



INSTITUTO TECNOLÓGICO DE SONORA
Educar para Trascender

Instituto Tecnológico de Sonora
5 de Febrero No. 818 sur
Teléfono (644) 410-09-00 Apdo. 335
C.P. 85000 Ciudad Obregón, Sonora, México.
www.itson.mx

INSTITUTO TECNOLÓGICO DE SONORA

Evaluación Trimestral de Contabilidad Armonizada 2022

Primer Trimestre



INSTITUTO TECNOLÓGICO DE SONORA
Educar para Trascender

Instituto Tecnológico de Sonora
5 de Febrero No. 818 sur
Teléfono (644) 410-09-00 Apdo. 335
C.P. 85000 Ciudad Obregón, Sonora, México.
www.itson.mx

I. INFORMACIÓN CONTABLE

Instituto Tecnológico de Sonora
Estado de Situación Financiera
Al 31 de Marzo de 2022
(Cifras en Pesos)

ETCA-I-01

INFORME TRIMESTRAL: Primero

ACTIVO	2022	2021	PASIVO	2022	2021
Activo Circulante			Pasivo Circulante		
Efectivo y Equivalentes	189,661,934.33	187,302,913.68	Cuentas por Pagar a Corto Plazo	46,781,056.17	46,443,786.73
Derechos a Recibir Efectivo o Equivalentes	181,593,862.46	161,173,403.66	Documentos por Pagar a Corto Plazo	-	-
Derechos a Recibir Bienes o Servicios	6,149,140.52	6,405,303.57	Porción a Corto Plazo de la Deuda Pública a Largo Plazo	-	-
Inventarios	108,792,606.26	110,382,958.63	Titulos y Valores a Corto Plazo	-	-
Almacenes	261,433.42	282,030.25	Pasivos Diferidos a Corto Plazo	-	-
Estimación por Pérdida o Deterioro de Activos Circulantes	- 11,738,458.69	- 11,738,458.69	Fondos y Bienes de Terceros en Garantía y/o Administración a Corto Plazo	1,070,096.85	1,007,619.85
Otros Activos Circulantes	12,148.00	10,000.00	Provisiones a Corto Plazo	-	-
			Otros Pasivos a Corto Plazo	-	-
Total de Activos Circulantes	474,732,666.30	453,818,151.10	Total de Pasivos Circulantes	47,851,153.02	47,451,406.58
Activo No Circulante			Pasivo No Circulante		
Inversiones Financieras a Largo Plazo	620,810,515.17	618,766,825.79	Cuentas por Pagar a Largo Plazo	-	-
Derechos a Recibir Efectivo o Equivalentes a Largo Plazo	35,661,705.07	37,568,604.03	Documentos por Pagar a Largo Plazo	-	-
Bienes Inmuebles, Infraestructura y Construcciones en Proceso	1,985,898,023.86	1,987,275,901.91	Deuda Pública a Largo Plazo	-	-
Bienes Muebles	837,426,251.57	872,023,704.80	Pasivos Diferidos a Largo Plazo	-	-
Activos Intangibles	12,136,327.90	12,136,327.90	Fondos y Bienes de Terceros en Garantía y/o en Administración a Largo Plazo	-	-
Depreciación, Deterioro y Amortización Acumulada de Bienes	- 1,685,705,771.73	- 1,706,147,022.85	Provisiones a Largo Plazo	-	-
Activos Diferidos	81,316.37	81,316.37			
Estimación por Pérdida o Deterioro de Activos no Circulantes					
Otros Activos no Circulantes					
Total de Activos No Circulantes	1,806,308,368.21	1,821,705,657.95	Total de Pasivos No Circulantes	-	-
Total de Activos	2,281,041,034.51	2,275,523,809.05	Total de Pasivo	47,851,153.02	47,451,406.58
			Hacienda Pública/Patrimonio		
			Hacienda Pública/Patrimonio Contribuido	1,168,055,770.38	1,168,055,770.38
			Aportaciones	518,752,876.78	518,752,876.78
			Donaciones de Capital	200,918,838.41	200,918,838.41
				448,384,055.19	448,384,055.19
			Actualización de la Hacienda Pública/Patrimonio		
			Hacienda Pública/Patrimonio Generado	1,052,187,687.60	1,047,070,208.58
			Resultados del Ejercicio (Ahorro/ Desahorro)	9,047,248.95	21,062,605.62
			Resultados de Ejercicios Anteriores	- 248,667,256.18	- 269,729,861.80
			Revalúos	40,437,149.21	40,437,149.21
			Reservas	1,251,882,016.40	1,251,882,016.40
			Rectificaciones de Resultados de Ejercicios Anteriores	- 511,470.78	3,418,299.15
			Exceso o Insuficiencia en la Actualización de la Hacienda Pública/Patrimonio	12,946,423.51	12,946,423.51
			Resultado por Posición Monetaria	12,946,423.51	12,946,423.51
			Resultado por Tenencia de Activos no Monetarios		
			Total Hacienda Pública/Patrimonio	2,233,189,881.49	2,228,072,402.47
			Total de Pasivo y Hacienda Pública/Patrimonio	2,281,041,034.51	2,275,523,809.05

"Bajo protesta de decir verdad declaramos que los Estados Financieros y sus Notas, son razonablemente correctos y son responsabilidad del emisor"


Mfra. Gladys Guadalupe Peralta Rodríguez
Directora de Recursos Financieros


Dr. Rodolfo Valenzuela Reynaga
Vicerector Administrativo


Instituto Tecnológico de Sonora
Estado de Situación Financiera - Detallado - LDF
A 31 de Diciembre de 2021 y al 31 de Marzo de 2022 (b)


ETCA-I-02

INFORME TRIMESTRAL: Primero

Concepto (c)	2022	31 de diciembre de 2021	Concepto (c)	2022	31 de diciembre de 2021
ACTIVO			PASIVO		
Activo Circulante			Pasivo Circulante		
a. Efectivo y Equivalentes (a=a1+a2+a3+a4+a5+a6+a7)	189,661,934.33	187,302,913.68	a. Cuentas por Pagar a Corto Plazo (a=a1+a2+a3+a4+a5+a6+a7+a8+a9)	46,781,056.17	46,443,786.73
a1) Efectivo	423,345.03	312,438.23	a1) Servicios Personales por Pagar a Corto Plazo	128,029.46	123,928.94
a2) Bancos/Tesorería	15,757,397.91	29,391,896.83	a2) Proveedores por Pagar a Corto Plazo	11,859,616.89	7,862,545.72
a3) Bancos/Dependencias y Otros			a3) Contratistas por Obras Públicas por Pagar a Corto Plazo	237,718.91	5,141,587.55
a4) Inversiones Temporales (Hasta 3 meses)	167,801,736.75	151,879,897.35	a4) Participaciones y Aportaciones por Pagar a Corto Plazo		
a5) Fondos con Afectación Específica	5,679,454.64	5,718,681.27	a5) Transferencias Otorgadas por Pagar a Corto Plazo		
a6) Depósitos de Fondos de Terceros en Garantía y/o Administración			a6) Intereses, Comisiones y Otros Gastos de la Deuda Pública por Pagar a Corto Plazo		
a7) Otros Efectivos y Equivalentes			a7) Retenciones y Contribuciones por Pagar a Corto Plazo	19,718,844.32	18,842,202.36
b. Derechos a Recibir Efectivo o Equivalentes (b=b1+b2+b3+b4+b5+b6+b7)	181,593,862.46	161,173,403.66	a8) Devoluciones de la Ley de Ingresos por Pagar a Corto Plazo		
b1) Inversiones Financieras de Corto Plazo			a9) Otras Cuentas por Pagar a Corto Plazo	14,836,846.59	14,473,522.16
b2) Cuentas por Cobrar a Corto Plazo	116,604,266.01	100,577,001.55	b. Documentos por Pagar a Corto Plazo (b=b1+b2+b3)		
b3) Deudores Diversos por Cobrar a Corto Plazo	63,971,180.94	59,369,373.82	b1) Documentos Comerciales por Pagar a Corto Plazo		
b4) Ingresos por Recuperar a Corto Plazo			b2) Documentos con Contratistas por Obras Públicas por Pagar a Corto Plazo		
b5) Deudores por Anticipos de la Tesorería a Corto Plazo			b3) Otros Documentos por Pagar a Corto Plazo		
b6) Préstamos Otorgados a Corto Plazo	1,018,415.51	1,227,028.29	c. Porción a Corto Plazo de la Deuda Pública a Largo Plazo (c=c1+c2)		
b7) Otros Derechos a Recibir Efectivo o Equivalentes a Corto Plazo			c1) Porción a Corto Plazo de la Deuda Pública		
c. Derechos a Recibir Bienes o Servicios (c=c1+c2+c3+c4+c5)	6,149,140.52	6,405,303.57	c2) Porción a Corto Plazo de Arrendamiento Financiero		
c1) Anticipo a Proveedores por Adquisición de Bienes y Prestación de Servicios a Corto Plazo	6,149,140.52	6,405,303.57	d. Títulos y Valores a Corto Plazo		
c2) Anticipo a Proveedores por Adquisición de Bienes Inmuebles y Muebles a Corto Plazo			e. Pasivos Diferidos a Corto Plazo (e=e1+e2+e3)		
c3) Anticipo a Proveedores por Adquisición de Bienes Intangibles a Corto Plazo			e1) Ingresos Cobrados por Adelantado a Corto Plazo		
c4) Anticipo a Contratistas por Obras Públicas a Corto Plazo			e2) Intereses Cobrados por Adelantado a Corto Plazo		
c5) Otros Derechos a Recibir Bienes o Servicios a Corto Plazo			e3) Otros Pasivos Diferidos a Corto Plazo		
d. Inventarios (d=d1+d2+d3+d4+d5)	108,792,606.26	110,382,958.63	f. Fondos y Bienes de Terceros en Garantía y/o Administración a Corto Plazo (f=f1+f2+f3+f4+f5+f6)	1,070,096.85	1,007,619.85
d1) Inventario de Mercancías para Venta	108,792,606.26	110,382,958.63	f1) Fondos en Garantía a Corto Plazo	1,070,096.85	1,007,619.85
d2) Inventario de Mercancías Terminadas			f2) Fondos en Administración a Corto Plazo		
d3) Inventario de Mercancías en Proceso de Elaboración			f3) Fondos Contingentes a Corto Plazo		
d4) Inventario de Materias Primas, Materiales y Suministros para Producción			f4) Fondos de Fideicomisos, Mandatos y Contratos Análogos a Corto Plazo		
d5) Bienes en Tránsito			f5) Otros Fondos de Terceros en Garantía y/o Administración a Corto Plazo		
e. Almacenes	261,433.42	282,030.25	f6) Valores y Bienes en Garantía a Corto Plazo		

Concepto (c)	2022	31 de diciembre de 2021	Concepto (c)	2022	31 de diciembre de 2021
f. Estimación por Pérdida o Deterioro de Activos Circulantes (f=f1+f2)	11,738,458.69	11,738,458.69	g. Provisiones a Corto Plazo (g=g1+g2+g3)	-	-
f1) Estimaciones para Cuentas Incobrables por Derechos a Recibir Efectivo o Equivalentes	11,738,458.69	11,738,458.69	g1) Provisión para Demandas y Juicios a Corto Plazo	-	-
f2) Estimación por Deterioro de Inventarios	-	-	g2) Provisión para Contingencias a Corto Plazo	-	-
g. Otros Activos Circulantes (g=g1+g2+g3+g4)	12,148.00	10,000.00	g3) Otras Provisiones a Corto Plazo	-	-
g1) Valores en Garantía	12,148.00	10,000.00	h. Otros Pasivos a Corto Plazo (h=h1+h2+h3)	-	-
g2) Bienes en Garantía (excluye depósitos de fondos)	-	-	h1) Ingresos por Clasificar	-	-
g3) Bienes Derivados de Embargos, Decomisos, Aseguramientos y Dación en Pago	-	-	h2) Recaudación por Participar	-	-
g4) Adquisición con Fondos de Terceros	-	-	h3) Otros Pasivos Circulantes	-	-
IA. Total de Activos Circulantes (IA = a + b + c + d + e + f + g)	474,732,666.30	453,818,151.10	IIA. Total de Pasivos Circulantes (IIA = a + b + c + d + e + f + g + h)	47,851,153.02	47,451,406.58
Activo No Circulante			Pasivo No Circulante		
a. Inversiones Financieras a Largo Plazo	620,810,515.17	618,766,825.79	a. Cuentas por Pagar a Largo Plazo	-	-
b. Derechos a Recibir Efectivo o Equivalentes a Largo Plazo	35,661,705.07	37,568,604.03	b. Documentos por Pagar a Largo Plazo	-	-
c. Bienes Inmuebles, Infraestructura y Construcciones en Proceso	1,985,898,023.86	1,987,275,901.91	c. Deuda Pública a Largo Plazo	-	-
d. Bienes Muebles	837,426,251.57	872,023,704.80	d. Pasivos Diferidos a Largo Plazo	-	-
e. Activos Intangibles	12,136,327.90	12,136,327.90	e. Fondos y Bienes de Terceros en Garantía y/o en Administración a Largo Plazo	-	-
f. Depreciación, Deterioro y Amortización Acumulada de Bienes	1,685,705,771.73	1,706,147,022.85	f. Provisiones a Largo Plazo	-	-
g. Activos Diferidos	81,316.37	81,316.37	IIIB. Total de Pasivos No Circulantes (IIIB=a + b + c + d + e + f)	-	-
h. Estimación por Pérdida o Deterioro de Activos no Circulantes	-	-			
i. Otros Activos no Circulantes	-	-	II. Total del Pasivo (II = IIA + IIIB)	47,851,153.02	47,451,406.58
IB. Total de Activos No Circulantes (IB = a + b + c + d + e + f + g + h + i)	1,806,308,368.21	1,821,705,657.95	HACIENDA PÚBLICA/PATRIMONIO		
I. Total del Activo (I = IA + IB)	2,281,041,034.51	2,275,523,809.05	IIIA. Hacienda Pública/Patrimonio Contribuido (IIIA = a+b+c)	1,168,055,770.38	1,168,055,770.38
			a. Aportaciones	518,752,876.78	518,752,876.78
			b. Donaciones de Capital	200,918,838.41	200,918,838.41
			c. Actualización de la Hacienda Pública/Patrimonio	448,384,055.19	448,384,055.19
			IIIB. Hacienda Pública/Patrimonio Generado (IIIB = a + b + c + d + e)	1,052,187,687.60	1,047,070,208.58
			a. Resultados del Ejercicio (Ahorro/ Desahorro)	9,047,248.95	21,062,605.62
			b. Resultados de Ejercicios Anteriores	248,667,256.18	269,729,861.80
			c. Revalúos	40,437,149.21	40,437,149.21
			d. Reservas	1,251,882,016.40	1,251,882,016.40
			e. Rectificaciones de Resultados de Ejercicios Anteriores	511,470.78	3,418,299.15
			IIIC. Exceso o Insuficiencia en la Actualización de la Hacienda Pública/Patrimonio (IIIC=a+b)	12,946,423.51	12,946,423.51
			a. Resultado por Posición Monetaria	12,946,423.51	12,946,423.51
			b. Resultado por Tenencia de Activos no Monetarios	-	-
			III. Total Hacienda Pública/Patrimonio (III = IIIA + IIIB + IIIC)	2,233,189,881.49	2,228,072,402.47
			IV. Total del Pasivo y Hacienda Pública/Patrimonio (IV =II+III)	2,281,041,034.51	2,275,523,809.05



Mtra. Gladys Guadalupe Peralta Rodríguez
Directora de Recursos Financieros


Dr. Rodolfo Valenzuela Reynaga
Vicerrector Administrativo

	2022	2021
INGRESOS Y OTROS BENEFICIOS		
Ingresos de Gestión	76,401,251.00	208,283,919.55
Impuestos	-	-
Cuotas y Aportaciones de Seguridad Social	-	-
Contribuciones de Mejoras	-	-
Derechos	-	-
Productos	7,039,894.24	26,344,099.71
Aprovechamientos	-	-
Ingresos por Venta de Bienes y Prestación de Servicios	69,361,356.76	181,939,819.84
Participaciones, Aportaciones, Convenios, Incentivos Derivados de la Colaboración Fiscal, Fondos Distintos de Aportaciones, Transferencias, Asignaciones, Subsidios y Subvenciones, y Pensiones y Jubilaciones	180,901,850.56	908,259,769.99
Participaciones, Aportaciones, Convenios, Incentivos Derivados de la Colaboración Fiscal y Fondos Distintos de Aportaciones	109,695,000.00	584,794,249.99
Transferencias, Asignaciones, Subsidios y Subvenciones, y Pensiones y Jubilaciones	71,206,850.56	323,465,520.00
Otros Ingresos y Beneficios	1,261,241.08	14,294,542.36
Ingresos Financieros	-	-
Incremento por Variación de Inventarios	-	-
Disminución del Exceso de Estimaciones por Pérdida o Deterioro u Obsolescencia	-	-
Disminución del Exceso de Provisiones	-	-
Otros Ingresos y Beneficios Varios	1,261,241.08	14,294,542.36
Total de Ingresos y Otros Beneficios	258,564,342.64	1,130,838,231.90
GASTOS Y OTRAS PÉRDIDAS		
Gastos de Funcionamiento	226,395,162.63	988,474,806.31
Servicios Personales	178,174,311.18	846,289,038.98
Materiales y Suministros	12,759,932.00	34,094,695.95
Servicios Generales	35,460,919.45	108,091,071.38
Transferencias, Asignaciones, Subsidios y Otras Ayudas	3,984,984.65	16,829,186.09
Transferencias Internas y Asignaciones al Sector Público	-	-
Transferencias al Resto del Sector Público	-	-
Subsidios y Subvenciones	-	-
Ayudas Sociales	3,984,984.65	16,829,186.09
Pensionamientos y Jubilaciones	-	-
Transferencias a Fideicomisos, Mandatos y Contratos Análogos	-	-
Transferencias a la Seguridad Social	-	-
Donativos	-	-
Transferencias al Exterior	-	-
Participaciones y Aportaciones	-	-
Participaciones	-	-
Aportaciones	-	-
Convenios	-	-
Intereses, Comisiones y Otros Gastos de la Deuda Pública	-	-
Intereses de la Deuda Pública	-	-
Comisiones de la Deuda Pública	-	-
Gastos de la Deuda Pública	-	-
Costo por Coberturas	-	-
Apoyos Financieros	-	-
Otros Gastos y Pérdidas Extraordinarias	19,136,946.41	104,471,633.88
Estimaciones, Depreciaciones, Deterioros, Obsolescencia y Amortizaciones	17,466,075.41	88,381,703.93
Provisiones	-	-
Disminución de Inventarios	1,588,533.29	8,105,444.74
Aumento por Insuficiencia de Estimaciones por Pérdida o Deterioro u Obsolescencia	-	-
Aumento por Insuficiencia de Provisiones	-	-
Otros Gastos	82,337.71	7,984,485.21
Inversión Pública	-	-
Inversión Pública no Capitalizable	-	-
Total de Gastos y Otras Pérdidas	249,517,093.69	1,109,775,626.28
Resultados del Ejercicio (Ahorro/Desahorro)	9,047,248.95	21,062,605.62

Bajo protesta de decir verdad declaramos que los Estados Financieros y sus Notas, son razonablemente correctos y son responsabilidad del emisor


 Mtra. Gladys Guadalupe Peralta Rodríguez
 Directora de Recursos Financieros


 Dr. Rodolfo Valenzuela Reynaga
 Vicetector Administrativo

Instituto Tecnológico de Sonora
Estado de Variación en la Hacienda Pública
Del 01 de Enero al 31 de Marzo de 2022


ETCA-I-04

INFORME TRIMESTRAL: Primero

(Cifras en Pesos)

Concepto	Hacienda Pública / Patrimonio Contribuido	Hacienda Pública / Patrimonio Generado de Ejercicios Anteriores	Hacienda Pública / Patrimonio Generado del Ejercicio	Exceso o Insuficiencia en la Actualización de la Hacienda Pública / Patrimonio	Total
Hacienda Pública / Patrimonio Contribuido Neto de 2021	1,168,055,770.38				1,168,055,770.38
Aportaciones	518,752,876.78				518,752,876.78
Donaciones de Capital	200,918,838.41				200,918,838.41
Actualización de la Hacienda Pública/Patrimonio	448,384,055.19				448,384,055.19
Hacienda Pública / Patrimonio Generado Neto de 2021		1,026,007,602.96	21,062,605.62		1,047,070,208.58
Resultados del Ejercicio (Ahorro/Desahorro)			21,062,605.62		21,062,605.62
Resultados de Ejercicios Anteriores		269,729,861.80			269,729,861.80
Revalúos		40,437,149.21			40,437,149.21
Reservas		1,251,882,016.40			1,251,882,016.40
Rectificaciones de Resultados de Ejercicios Anteriores		3,418,299.15			3,418,299.15
Exceso o Insuficiencia en la Actualización de la Hacienda Pública / Patrimonio Neto de 2021				12,946,423.51	12,946,423.51
Resultado por Posición Monetaria				12,946,423.51	12,946,423.51
Resultado por Tenencia de Activos no Monetarios				-	-
Hacienda Pública / Patrimonio Neto Final de 2021	1,168,055,770.38	1,026,007,602.96	21,062,605.62	12,946,423.51	2,228,072,402.47
Cambios en la Hacienda Pública / Patrimonio Contribuido Neto de 2022	-				-
Aportaciones	-				-
Donaciones de Capital	-				-
Actualización de la Hacienda Pública/Patrimonio	-				-
Variaciones de la Hacienda Pública / Patrimonio Generado Neto de 2022		248,667,256.18	253,784,735.20		5,117,479.02
Resultados del Ejercicio (Ahorro/Desahorro)			9,047,248.95		9,047,248.95
Resultados de Ejercicios Anteriores		248,667,256.18	248,667,256.18		-
Revalúos					-
Reservas					-
Rectificaciones de Resultados de Ejercicios Anteriores			3,929,769.93		3,929,769.93
Cambios en el Exceso o Insuficiencia en la Actualización de la Hacienda Pública / Patrimonio Neto de 2022				-	-
Resultado por Posición Monetaria				-	-
Resultado por Tenencia de Activos no Monetarios				-	-
Hacienda Pública / Patrimonio Neto Final de 2022	1,168,055,770.38	777,340,346.78	274,847,340.82	12,946,423.51	2,233,189,881.49

Bajo protesta de decir verdad declaramos que los Estados Financieros y sus notas, son razonablemente correctos y son responsabilidad del emisor


Mtra. Gladys Guadalupe Peralta Rodríguez
Directora de Recursos Financieros


Dr. Rodolfo Valenzuela Reynaga
Vicerrector Administrativo


Instituto Tecnológico de Sonora
Estado de Cambios en la Situación Financiera
Del 01 de Enero al 31 de Marzo de 2022
(Cifras en Pesos)


ETCA-I-05

INFORME TRIMESTRAL: Primero

	Origen	Aplicación
Activo	39,749,342.49	45,266,567.95
Activo Circulante	1,867,112.25	22,781,627.45
Efectivo y Equivalentes		2,359,020.65
Derechos a Recibir Efectivo o Equivalentes		20,420,458.80
Derechos a Recibir Bienes o Servicios	256,163.05	
Inventarios	1,590,352.37	
Almacenes	20,596.83	
Estimación por Pérdida o Deterioro de Activos Circulantes		
Otros Activos Circulantes		2,148.00
Activo No Circulante	37,882,230.24	22,484,940.50
Inversiones Financieras a Largo Plazo		2,043,689.38
Derechos a Recibir Efectivo o Equivalentes a Largo Plazo	1,906,898.96	
Bienes Inmuebles, Infraestructura y Construcciones en Proceso	1,377,878.05	
Bienes Muebles	34,597,453.23	
Activos Intangibles		
Depreciación, Deterioro y Amortización Acumulada de Bienes		20,441,251.12
Activos Diferidos		
Estimación por Pérdida o Deterioro de Activos no Circulantes		
Otros Activos no Circulantes		
Pasivo	399,746.44	0.00
Pasivo Circulante	399,746.44	0.00
Cuentas por Pagar a Corto Plazo	337,269.44	
Documentos por Pagar a Corto Plazo		
Porción a Corto Plazo de la Deuda Pública a Largo Plazo		
Títulos y Valores a Corto Plazo		
Pasivos Diferidos a Corto Plazo		
Fondos y Bienes de Terceros en Garantía y/o Administración a Corto Plazo	62,477.00	
Provisiones a Corto Plazo		
Otros Pasivos a Corto Plazo		
Pasivo No Circulante	0.00	0.00
Cuentas por Pagar a Largo Plazo		
Documentos por Pagar a Largo Plazo		
Deuda Pública a Largo Plazo		
Pasivos Diferidos a Largo Plazo		
Fondos y Bienes de Terceros en Garantía y/o en Administración a Largo Plazo		
Provisiones a Largo Plazo		
HACIENDA PUBLICA/PATRIMONIO	21,062,605.62	15,945,126.60
Hacienda Pública/Patrimonio Contribuido	0.00	0.00
Aportaciones		
Donaciones de Capital		
Actualización de la Hacienda Pública/Patrimonio		
Hacienda Pública/Patrimonio Generado	21,062,605.62	15,945,126.60
Resultados del Ejercicio (Ahorro/ Desahorro)		12,015,356.67
Resultados de Ejercicios Anteriores	21,062,605.62	
Revalúos		
Reservas		
Rectificaciones de Resultados de Ejercicios Anteriores		3,929,769.93
Excesos o Insuficiencia en la Actualización de la Hacienda Pública/Patrimonio	0.00	0.00
Resultado por Posición Monetaria		
Resultado por Tenencia de Activos no Monetarios		

Bajo protesta de decir verdad declaramos que los Estados Financieros y sus notas, son razonablemente correctos y son responsabilidad del emisor


Mtra. Gladys Guadalupe Peralta Rodríguez
Directora de Recursos Financieros


Dr. Rodolfo Valenzuela Reynaga
Vicerrector Administrativo

Instituto Tecnológico de Sonora
Estado de Flujos de Efectivo
Al 31 de Marzo de 2022


ETCA-I-06

(Cifras en Pesos)

INFORME TRIMESTRAL: Primero

Concepto	2022	2021
Flujos de Efectivo de las Actividades de Operación		
Origen	258,564,342.64	1,130,838,231.90
Impuestos		
Cuotas y Aportaciones de Seguridad Social		
Contribuciones de mejoras		
Derechos		
Productos	7,039,894.24	26,344,099.71
Aprovechamientos		
Ingresos por Venta de Bienes y Prestación de Servicios	69,361,356.76	181,939,819.84
Participaciones, Aportaciones, Convenios, Incentivos Derivados de la Colaboración Fiscal y Fondos Distintos de Aportaciones		
	109,695,000.00	584,794,249.99
Transferencias, Asignaciones, Subsidios y Subvenciones, y Pensiones y Jubilaciones	71,206,850.56	323,465,520.00
Otros Orígenes de Operación	1,261,241.08	14,294,542.36
Aplicación	269,958,344.81	1,020,819,172.39
Servicios Personales	178,174,311.18	846,289,038.98
Materiales y Suministros	12,759,932.00	34,094,695.95
Servicios Generales	35,460,919.45	108,091,071.38
Transferencias Internas y Asignaciones al Sector Público		
Transferencias al resto del Sector Público		
Subsidios y Subvenciones		
Ayudas Sociales	3,984,984.65	16,829,186.09
Pensionamientos y Jubilaciones		
Transferencias a Fideicomisos, Mandatos y Contratos Análogos		
Transferencias a la Seguridad Social		
Donativos		
Transferencias al Exterior		
Participaciones		
Aportaciones		
Convenios		
Otras Aplicaciones de Operación	39,578,197.53	15,515,179.99
Flujos Netos de Efectivo por Actividades de Operación	-11,394,002.17	110,019,059.51
Flujos de Efectivo de las Actividades de Inversión		
Origen	35,975,331.28	182,484.35
Bienes Inmuebles, Infraestructura y Construcciones en Proceso	1,377,878.05	0.00
Bienes Muebles	34,597,453.23	0.00
Otros Orígenes de Inversión	0.00	182,484.35
Aplicación	3,929,769.93	44,921,335.58
Bienes Inmuebles, Infraestructura y Construcciones en Proceso	0.00	16,641,981.90
Bienes Muebles	0.00	21,205,650.54
Otras Aplicaciones de Inversión	3,929,769.93	7,073,703.14
Flujos Netos de Efectivo por Actividades de Inversión	32,045,561.35	-44,738,851.23
Flujo de Efectivo de las Actividades de Financiamiento		
Origen	4,173,757.65	42,269,301.28
Endeudamiento Neto	399,746.44	307.00
Interno	0.00	0.00
Externo	0.00	0.00
Otros Orígenes de Financiamiento	3,774,011.21	42,268,994.28
Aplicación	22,466,296.18	60,860,735.07
Servicios de la Deuda	0.00	5,879,285.76
Interno	0.00	0.00
Externo	0.00	0.00
Otras Aplicaciones de Financiamiento	22,466,296.18	54,981,449.31
Flujos netos de Efectivo por Actividades de Financiamiento	-18,292,538.53	-18,591,433.79
Incremento/Disminución Neta en el Efectivo y Equivalentes al Efectivo	2,359,020.65	46,688,774.49
Efectivo y Equivalentes al Efectivo al Inicio del Ejercicio	187,302,913.68	140,614,139.19
Efectivo y Equivalentes al Efectivo al Final del Ejercicio	189,661,934.33	187,302,913.68

Bajo protesta de decir verdad declaramos que los Estados Financieros y sus Notas, son razonablemente correctos y son responsabilidad del emisor


Mtra. Gladys Guadalupe Peralta Rodríguez
Directora de Recursos Financieros


Dr. Rodolfo Valenzuela Reynaga
Vicerrector Administrativo


Instituto Tecnológico de Sonora
Estado Analítico del Activo
 Del 01 de Enero al 31 de Marzo de 2022
 (Cifras en Pesos)

ETCA-I-07


INFORME TRIMESTRAL: Primero

Concepto	Saldo Inicial 1	Cargos del Periodo 2	Abonos del Periodo 3	Saldo Final 4 (1+2-3)	Variación del Periodo (4-1)
ACTIVO	2,275,523,809.05	2,532,849,961.19	2,527,332,735.73	2,281,041,034.51	5,517,225.46
Activo Circulante	453,818,151.10	1,939,719,735.93	1,918,805,220.73	474,732,666.30	20,914,515.20
Efectivo y Equivalentes	187,302,913.68	1,096,714,458.65	1,094,355,438.00	189,661,934.33	2,359,020.65
Derechos a Recibir Efectivo o Equivalentes	161,173,403.66	841,030,164.00	820,609,705.20	181,593,862.46	20,420,458.80
Derechos a Recibir Bienes o Servicios	6,405,303.57	1,500,639.65	1,756,802.70	6,149,140.52	-256,163.05
Inventarios	110,382,958.63	465,443.01	2,055,795.38	108,792,606.26	-1,590,352.37
Almacenes	282,030.25	6,882.62	27,479.45	261,433.42	-20,596.83
Estimación por Pérdida o Deterioro de Activos Circulantes	-11,738,458.69	0.00	0.00	-11,738,458.69	0.00
Otros Activos Circulantes	10,000.00	2,148.00	0.00	12,148.00	2,148.00
Activo No Circulante	1,821,705,657.95	593,130,225.26	608,527,515.00	1,806,308,368.21	-15,397,289.74
Inversiones Financieras a Largo Plazo	618,766,825.79	531,704,588.84	529,660,899.46	620,810,515.17	2,043,689.38
Derechos a Recibir Efectivo o Equivalentes a Largo Plazo	37,568,604.03	190,471.75	2,097,370.71	35,661,705.07	-1,906,898.96
Bienes Inmuebles, Infraestructura y Construcciones en Proceso	1,987,275,901.91	20,046,570.24	21,424,448.29	1,985,898,023.86	-1,377,878.05
Bienes Muebles	872,023,704.80	3,337,888.70	37,935,341.93	837,426,251.57	-34,597,453.23
Activos Intangibles	12,136,327.90	0.00	0.00	12,136,327.90	0.00
Depreciación, Deterioro y Amortización Acumulada de Bienes	-1,706,147,022.85	37,850,705.73	17,409,454.61	-1,685,705,771.73	20,441,251.12
Activos Diferidos	81,316.37	0.00	0.00	81,316.37	0.00
Estimación por Pérdida o Deterioro de Activos no Circulantes	0.00	0.00	0.00	0.00	0.00
Otros Activos no Circulantes	0.00	0.00	0.00	0.00	0.00

Bajo protesta de decir verdad declaramos que los Estados Financieros y sus Notas, son razonablemente correctos y son responsabilidad del emisor



Mtra. Gladys Guadalupe Peralta Rodríguez
 Directora de Recursos Financieros



Dr. Rodolfo Valenzuela Reynaga
 Vicerrector Administrativo

Instituto Tecnológico de Sonora
Estado Analítico de la Deuda y Otros Pasivos
Del 01 de Enero al 31 de Marzo de 2022


ETCA-I-08

(Cifras en Pesos)

INFORME TRIMESTRAL: Primero

DENOMINACIÓN DE LAS DEUDAS	MONEDA DE CONTRATACIÓN	INSTITUCIÓN O PAÍS ACREEDOR	SALDO INICIAL DEL PERIODO	SALDO FINAL DEL PERIODO
DEUDA PÚBLICA				
Corto Plazo				
Deuda Interna			0.00	0.00
Instituciones de Crédito			0.00	0.00
Títulos y Valores				
Arrendamientos Financieros				
Deuda Externa			0.00	0.00
Organismos Financieros Internacionales			0.00	
Deuda Bilateral				
Títulos y Valores				
Arrendamientos Financieros				
<i>Subtotal Corto Plazo</i>			<i>0.00</i>	<i>0.00</i>
Largo Plazo				
Deuda Interna			0.00	0.00
Instituciones de Crédito				
Títulos y Valores				
Arrendamientos Financieros				
Deuda Externa			0.00	0.00
Organismos Financieros Internacionales				
Deuda Bilateral				
Títulos y Valores				
Arrendamientos Financieros				
<i>Subtotal Lago Plazo</i>			<i>0.00</i>	<i>0.00</i>
Otros Pasivos	USD/EUR/MXP	USD/México	47,451,406.58	47,851,153.02
Total Deuda y Otros Pasivos			47,451,406.58	47,851,153.02

Bajo protesta de decir verdad declaramos que los Estados Financieros y sus Notas, son razonablemente correctos y son responsabilidad del emisor



Mtra. Gladys Guadalupe Peralta Rodríguez
Directora de Recursos Financieros



Dr. Rodolfo Valenzuela Reynaga
Vicerrector Administrativo

Instituto Tecnológico de Sonora
Informe Analítico de la Deuda Pública y Otros Pasivos - LDF
Del 01 de Enero al 31 de Marzo de 2022

ETCA-I-09

(PESOS)

INFORME TRIMESTRAL: Primero

Denominación de la Deuda Pública y Otros Pasivos (c)	Saldo al 31 de diciembre de 2021(d)	Disposiciones del Periodo (e)	Amortizaciones del Periodo (f)	Revaluaciones, Reclasificaciones y Otros Ajustes (g)	Saldo Final del Periodo (h) h=d+e-f+g	Pago de Intereses del Periodo (i)	Pago de Comisiones y demás costos asociados durante el Periodo (j)
1. Deuda Pública (1=A+B)							
A. Corto Plazo (A=a1+a2+a3)							
a1) Instituciones de Crédito							
a2) Títulos y Valores							
a3) Arrendamientos Financieros							
B. Largo Plazo (B=b1+b2+b3)							
b1) Instituciones de Crédito							
b2) Títulos y Valores							
b3) Arrendamientos Financieros							
2. Otros Pasivos	47,451,406.58				47,851,153.02		
3. Total de la Deuda Pública y Otros Pasivos (3=1+2)	47,451,406.58				47,851,153.02		
4. Deuda Contingente 1 (informativo)							
A. Deuda Contingente 1							
B. Deuda Contingente 2							
C. Deuda Contingente XX							
5. Valor de Instrumentos Bono Cupón Cero 2 (Informativo)							
A. Instrumento Bono Cupón Cero 1							
B. Instrumento Bono Cupón Cero 2							
C. Instrumento Bono Cupón Cero XX							


1


Se refiere a cualquier Financiamiento sin fuente o garantía de pago definida, que sea asumida de manera solidaria o subsidiaria por las Entidades Federativas con sus Municipios, organismos descentralizados y empresas de participación estatal mayoritaria y fideicomisos, locales o municipales, y por los Municipios con sus respectivos organismos descentralizados y empresas de participación municipal mayoritaria.

2

Se refiere al valor del Bono Cupón Cero que respalda el pago de los créditos asociados al mismo (Activo).

Obligaciones a Corto Plazo (k)	Monto Contratado (l)	Plazo Pactado (m)	Tasa de Interés (n)	Comisiones y Costos Relacionados (o)	Tasa Efectiva (p)
6. Obligaciones a Corto Plazo (Informativo)					
A. Crédito 1					
B. Crédito 2					
C. Crédito XX					


Mtra. Gladys Guadalupe Peralta Rodríguez
Directora de Recursos Financieros


Dr. Rodolfo Valenzuela Reynaga
Vicerrector Administrativo

Instituto Tecnológico de Sonora
 Informe Analítico de Obligaciones Diferentes de Financiamientos – LDF
 Del 01 de Enero al 31 de Marzo de 2022


ETCA-I-10

(PESOS)

INFORME TRIMESTRAL: Primero

Denominación de las Obligaciones Diferentes de Financiamiento (c)	Fecha del Contrato (d)	Fecha de inicio de operación del proyecto (e)	Fecha de vencimiento (f)	Monto de la inversión pactado (g)	Plazo pactado (h)	Monto promedio mensual del pago de la contraprestación (i)	Monto promedio mensual del pago de la contraprestación correspondiente al pago de inversión (j)	Monto pagado de la inversión al XX de XXXXXX de 2022 (k)	Monto pagado de la inversión actualizado al XX de XXXXXX de 2022 (l)	Saldo pendiente por pagar de la inversión al XX de XXXXXX de 2021 (m = g – l)
A. Asociaciones Público Privadas (APP's) (A=a+b+c+d)										
a) APP 1										
b) APP 2										
c) APP 3										
d) APP XX										
B. Otros Instrumentos (B=a+b+c+d)										
a) Otro Instrumento 1										
b) Otro Instrumento 2										
c) Otro Instrumento 3										
d) Otro Instrumento XX										
C. Total de Obligaciones Diferentes de Financiamiento (C=A+B)										

NADA QUE INFORMAR EN ESTE APARTADO


 Mtra. Gladys Guadalupe Peralta Rodríguez
 Directora de Recursos Financieros


 Dr. Rodolfo Valenzuela Reynaga
 Vicerrector Administrativo

Instituto Tecnológico de Sonora
Informe sobre Pasivos Contingentes
 Al 31 de Marzo de 2022

ETCA-I-11

INFORME TRIMESTRAL: Primero

A Corto Plazo		
A Mediano Plazo		
A Largo Plazo		
A Largo Plazo		
Pasivo Contingente	2022	2021
Retiro	\$570,960,121.00	\$570,960,121.00
Terminación	92,635,511.00	92,635,511.00
Total de Pasivo Contingente	\$663,595,632.00	\$663,595,632.00

El Pasivo Contingente se encuentra registrado en Cuentas de Orden del Fondo Genérico

Los pasivos por provisiones se reconocen cuando existe una obligación presente como resultado de un evento pasado, es probable que se requiera la salida de recursos económicos como medio para liquidar dicha obligación, y la obligación pueda ser estimada de manera razonable.


Cuando el efecto del valor del dinero a través del tiempo es significativo, el importe de la provisión es el valor presente de los desembolsos que se espera sean necesarios para liquidar la obligación. La tasa de descuento aplicada es determinada antes de impuestos y refleja las condiciones de mercado a la fecha del balance general, y en su caso, el riesgo específico del pasivo correspondiente. En estos casos, el incremento en la provisión se reconoce como un gasto por intereses.

El Instituto registra los pasivos contingentes solo cuando derivado de la probabilidad de la salida de recursos reconoce una provisión. También, los compromisos solamente se reconocen cuando se genera una pérdida.

Bajo protesta de decir verdad declaramos que los Estados Financieros y sus Notas, son razonablemente correctos y son responsabilidad del emisor



Mtra. Gladys Guadalupe Peralta Rodríguez
 Directora de Recursos Financieros



Dr. Rodolfo Valenzuela Reynaga
 Vicerrector Administrativo

Instituto Tecnológico de Sonora
Notas a los estados financieros
Al 31 de Marzo de 2022
(Cifras en pesos)

Informe Trimestral: Primero 2022

Introducción

De conformidad con lo establecido en los artículos 46, 49 y 52 de la Ley General de Contabilidad Gubernamental (LGCG), los entes públicos deben emitir en forma periódica estados financieros; así como acompañar de notas a los estados financieros, con la finalidad de revelar y proporcionar información adicional y suficiente que amplíe y dé significado a los datos contenidos en los mismos, los cuales serán la base para la emisión de Informes Periódicos y para la formulación de la Cuenta Pública Anual. De igual manera, se indica que los entes públicos deberán elaborar dichos estados de conformidad con las disposiciones normativas y técnicas que emanen de la Ley General de Contabilidad Gubernamental, o bien, aquellas que emita el Consejo Nacional de Armonización Contable (CONAC).

Aunado a lo anterior, y con fundamento en los artículos 6, 7 y 9, fracción I de la Ley General de Contabilidad Gubernamental, el CONAC, en su calidad de órgano coordinador para la armonización de la contabilidad gubernamental, con fecha 22 de noviembre de 2010 publicó en el Diario Oficial de la Federación (DOF) el Acuerdo por el que se emite el Manual de Contabilidad Gubernamental, el cual en su capítulo VII del propio manual nos indica las Normas y metodología para la emisión de información financiera y estructura de los estados financieros básicos y características de sus notas, que deberán implementar los entes públicos para emitir los Informes Periódicos y la Cuenta Pública Anual.

Así mismo, cabe destacar que derivado del acuerdo antes mencionado, así como del proceso de implementación y del análisis a la normativa emitida, el CONAC, con fecha 09 de diciembre de 2021 publicó en el DOF el Acuerdo por el que se reforma y adiciona el Manual de Contabilidad Gubernamental para el capítulo III y el 28 de julio del 2021 Acuerdo por el que se reforma y adiciona el Capítulo VII de los Estados e Informes Contables, Presupuestarios, Programáticos y de los Indicadores de Postura Fiscal del Manual de Contabilidad Gubernamental, realizando diversas modificaciones, adiciones y -mejoras a los estados financieros básicos que se presentan en el Manual de Contabilidad Gubernamental, para quedar como sigue:

- a) Estado de Situación Financiera
- b) Estado de Actividades
- c) Estado de Variación en la Hacienda Pública
- d) Estado de Cambios en la Situación Financiera
- e) Estado de Flujos de Efectivo
- f) Estado Analítico del Activo
- g) Estado Analítico de la Deuda y Otros Pasivos
- h) Informe sobre Pasivos Contingentes



Instituto Tecnológico de Sonora
Notas a los estados financieros
Al 31 de Marzo de 2022
(Cifras en pesos)

Informe Trimestral: Primero 2022

i) Notas a los Estados Financieros

En relación a las Notas a los Estados Financieros señaladas en el inciso i) antes mencionado, los tipos de notas que deberán acompañar a los estados financieros, son las que se describen a continuación:

- Notas de desglose
- Notas de memoria (cuentas de orden)
- Notas de gestión administrativa

Derivado de lo antes expuesto, se emiten los estados financieros citados, así como las respectivas notas que los acompañan, elaborados conforme al formato, estructura y requerimientos técnicos establecidos por el CONAC, donde se muestra la situación financiera y el resultado de la gestión financiera y presupuestaria al 31 de marzo de 2022 del Instituto Tecnológico de Sonora.

a) Notas de Desglose

l) Notas al Estado de Situación Financiera

Activo

Efectivo y equivalentes

Nota 1. Este rubro se integra como sigue:

		2022
Efectivo	\$	423,345.03
Bancos/Tesorería		15,757,397.91
Inversiones Temporales (Hasta 3 meses)		167,801,736.75
Fondos con Afectación Específica		5,679,454.64
	\$	189,661,934.33

Este rubro se encuentra representado principalmente por depósitos bancarios e inversiones en instrumentos de alta liquidez. Estos últimos con vencimientos no mayor a 90 días, y valuadas a su costo de adquisición más intereses devengados, importe similar al valor de mercado.

d
pl

Instituto Tecnológico de Sonora
Notas a los estados financieros
Al 31 de Marzo de 2022
(Cifras en pesos)

Informe Trimestral: Primero 2022

Las inversiones temporales se integran según Anexo B, desglose de saldo en Bancos e Inversiones.

En cuanto a los Fondos con afectación específica se encuentran integrados por varios proyectos los cuales se desglosan de la siguiente forma:

	Fondos Específicos	Institución Bancaria	Cuenta bancaria	Saldo	Tipo de recurso
1	Programa de Mejoramiento del Profesorado	BANCOMER	0448654573	164,160.45	Federal
2	Diseño de una planta piloto y equipo base para el escalamiento del proceso de biotransformación de cáscara de camarón	BANCOMER	0191390031	81,327.01	Propio
3	Obtención de Quitosano y sus Derivados para uso agrícola y en alimentos	BANCOMER	0100995649	3,489,928.38	Propio
4	Complemento Convenio FI-IAP-ITSON-8-2015 Siguiendo Nivel	BANCOMER	0102335565	1,339,617.63	Propio
5	Capacitación y Asistencia Técnica a Indígenas del CDI 2015	BANCOMER	0103457540	293,010.31	Propio
6	El papel de escenarios experimentales de cambio climático en la agricultura de temporal de regiones semiáridas: evaluación de incrementos de temperatura y reducción de precipitación en el rendimiento y desempeño de frijol y maíz temporal	BANCOMER	0103859649	24,425.67	Propio
7	Efecto de la salinidad del agua de riego en híbridos de higuera utilizando una planta desalinizadora	BANCOMER	0104630092	170,661.47	Propio
8	Proceso de Biotransformación de la cáscara de camarón en productos derivados de la quitina	BANORTE	0212252437	38,529.52	Propio
9	Servicio Integral de Fabrica de Software del CONACYT	BANORTE	0290540383	77,794.20	Propio
TOTAL				5,679,454.64	

Derechos a recibir Efectivo y Equivalentes y Bienes o Servicios a Recibir

Instituto Tecnológico de Sonora
Notas a los estados financieros
Al 31 de Marzo de 2022
(Cifras en pesos)

Informe Trimestral: Primero 2022

Nota 2. Este rubro se integra como sigue:

Derecho a Recibir Efectivo y Equivalentes	90 días	180 días	≤ 365 días	> 365 días
Cuentas por Cobrar	\$ 116,604,266.01			
Deudores Diversos por Cobrar	63,971,180.94			
Préstamos Otorgados a CP	1,018,415.51			
Total	\$ 181,593,862.46			

Cuentas por cobrar a corto plazo

Las Cuentas por Cobrar a corto plazo al 31 de marzo de 2022 están representadas por el monto de \$ 107,220,588.60 de Colegiaturas por Cobrar y Otras cuentas por cobrar de servicios prestados por \$ 8,392,711.23 dentro de la cual se incluyen las del área de Negocios, entre otras cuentas por cobrar por \$ 990,966.18. Su vencimiento es en un plazo no mayor a 90 días.

Las colegiaturas por cobrar se integran de la siguiente manera:

	2022
Licenciatura	\$ 102,781,474.79
Maestría	4,244,962.04
Doctorado	143,321.63
Colegiaturas (Empleados)	50,830.14
	<u>\$ 107,220,588.60</u>

El saldo de la cuenta de Deudores Diversos por cobrar a corto plazo al 31 de marzo de 2022, se encuentra integrado principalmente por pagos a Operadora Sonora Soft \$2,150,950.79, Funcionarios y Empleados \$ 57,286,676.15 e Impuestos y Cuotas por Acreditar \$1,012,671.18, entre otros.

pl d

Instituto Tecnológico de Sonora
Notas a los estados financieros
Al 31 de Marzo de 2022
(Cifras en pesos)

Informe Trimestral: Primero 2022

Por su parte, los **Documentos por Cobrar a Largo Plazo** refleja el saldo de adeudos mayores a un año.

Derecho a Recibir Efectivo y Equivalentes LP	90 días	180 días	≤ 365 días	> 365 días
Documentos por Cobrar LP				\$35,661,705.07
Total				\$35,661,705.07

Nota 3. Los derechos a recibir bienes y/o servicios se integran por anticipos otorgados a proveedores por la ejecución de contratos de entrega de bienes, materiales, obra o servicios en moneda nacional y extranjera, cuyo importe asciende a:

Derecho a Recibir Bienes y Servicios	90 días	180 días	≤ 365 días	> 365 días
Anticipo a Proveedores por Adquisición de Bienes y Prestación de Servicios	\$6,149,140.52			
Total	\$6,149,140.52			

Bienes Disponibles para su Transformación o Consumo (Inventarios)

Nota 4. Los Inventarios del Instituto ascienden a \$ 108,792,606.26, cantidad que se integra por los siguientes conceptos:

	2022
4.1 Inventario de terrenos Frac. Los Misioneros	\$ 35,953,613.16
4.2 Lotes para venta de 1ra. Etapa de Frac. Los Misioneros	735,791.13
4.3 Lotes para venta de 2da. Etapa de Frac. Los Misioneros	345,824.81
4.4 Lotes para venta de 3ra. Etapa de Frac. Los Misioneros	8,857,496.27
4.5 Obra en proceso 4ta Etapa Frac. Los Misioneros	2,255,357.50
4.6 Costo de Asignación Futuras Etapas	1,493,677.00
4.7 Inventario de DIAPYME	56,901,025.03
4.8 Otros inventarios	2,249,821.36
Totales	\$ 108,792,606.26

pl d

Instituto Tecnológico de Sonora
Notas a los estados financieros
Al 31 de Marzo de 2022
(Cifras en pesos)

Informe Trimestral: Primero 2022

4.1 El Inventario de terrenos Misioneros se integra del remanente que se tiene sobre la adquisición y gastos iniciales de urbanización menos el costo de las etapas que ya se pasaron a venta (primera, segunda y tercera etapa).

4.2, 4.3 y 4.4 Los lotes de venta de la 1ra. Etapa de Misioneros se integra a marzo de 2022 por 5 lotes. En la 2da. Etapa de Misioneros al cierre de marzo 2022 se cuenta con 1 lote disponible para venta. Los lotes para venta de la 3ra. Etapa de Misioneros al cierre de marzo 2022 se integra por 31 lotes. A estos inventarios se le aplica el método de costeo identificado, en el cual se le asigna los costos por partidas individuales considerando la dimensión, ubicación y costo de m2.

4.5 Los gastos de Obra en proceso de la 4ta. Etapa al 31 de marzo del 2022 es por \$2,255,357.50, dichos gastos son por concepto de pagos de regularización de terrenos de esta etapa ante el Municipio de Cajeme, así como gastos iniciales de la obra en proceso.

4.6 El importe del Costo de Adquisición para futuras etapas al 31 de marzo de 2022 es por la cantidad de \$1,493,677.00.

4.7 El inventario de DIAPYME se integra por la inversión de adquisición de terreno, pavimentación, obras de cabeza de agua potable, alcantarillado y de Comisión Federal de Electricidad, instalación de agua potable y energía eléctrica, costo de la construcción de naves y elaboración de proyecto y estudios ambientales. En este importe se encuentra incluido el costo determinado en naves de la 1ra. Etapa por \$56,901,025.03. (9 naves).

4.8 En cuanto a los Otros Inventarios se reconocen al costo histórico de adquisición y se valúan utilizando el método de costos promedios. El monto presentado en los estados financieros no excede al valor de realización de los mismos.

Cabe señalar que no se realiza una estimación para obsolescencia de inventarios. En caso de determinarse que existe este hecho, se aplican contra los resultados del ejercicio en que esto suceda.

Nota 5. El rubro de Almacén tiene un valor de \$ 261,433.42 al cierre de marzo 2022 y se encuentra integrado principalmente por papelería.

Inversiones Financieras a largo plazo: Fideicomisos Mandatos y Análogos

pl d

Instituto Tecnológico de Sonora
Notas a los estados financieros
Al 31 de Marzo de 2022
(Cifras en pesos)

Informe Trimestral: Primero 2022

Nota 6. Inversiones Financieras a largo plazo: Fideicomisos Mandatos y Análogos

Dentro de los Fideicomisos, mandatos y Análogos, el Instituto cuenta con Fondos de Inversión de Recursos Propios y Fondos de Inversión de Recursos Extraordinarios por un importe de \$499,756,124.34, los cuales se integran de la siguiente forma:

Fondos de Inversión de Recursos Propios: \$492,349,767.97

Fideicomisos para garantizar las aportaciones a los Fondos de Pensiones. Estos fideicomisos tienen como propósito garantizar en forma oportuna, las aportaciones necesarias para los fondos de pensiones y primas de antigüedad que tiene establecido en beneficio de sus trabajadores y que se menciona en Notas de **Gestión Administrativa 6**. Se operan a través de BBVA Bancomer, S.A.

Importe de \$249,347,658.82

Fideicomiso para contingencias. Se creó para cubrir erogaciones en bienes y servicios por actos ajenos a la Institución, derivados de fenómenos económicos, meteorológicos, delictivos y de cualquier otra naturaleza que pudieran afectar seriamente las instalaciones y operaciones del Instituto Tecnológico de Sonora. Se maneja en Banco Santander (México), S.A.

Importe \$170,020,654.09

Fideicomiso para infraestructura. Está destinado para la construcción de espacios físicos que permitan atender los requerimientos de infraestructura en sus Campus ubicados en las unidades académicas de Cd. Obregón, Navojoa, Guaymas y Empalme, en el Estado de Sonora. Se maneja a través de BBVA Bancomer, S.A.

Importe \$13,212,349.51

Fideicomiso para desarrollo académico. El propósito de este fideicomiso, es financiar el desarrollo académico, la investigación, la extensión y difusión de cultura a través de la formación de profesionales investigadores y técnicos útiles a la sociedad, incrementando la calidad de los alumnos que ingresan, se forman y egresan de la Institución. Se opera a través de BBVA Bancomer, S.A.

Importe \$59,769,105.55

pl d

Instituto Tecnológico de Sonora
Notas a los estados financieros
Al 31 de Marzo de 2022
(Cifras en pesos)

Informe Trimestral: Primero 2022

Al 31 de marzo de 2022, el total de rendimientos generados por estos fondos ascendieron a \$5,828,846.36.

Al 31 de marzo de 2022 no se liberaron fondos de los fideicomisos antes mencionados.

Fondos de Inversión de Recursos Federales Extraordinarios: \$7,406,356.37

Fideicomiso PRODEP que tiene como objetivo completar la formación de profesores en activo para alcanzar los perfiles deseables; prever la formación e incorporar nuevos profesores con los atributos adecuados; mejorar la proporción de profesores de tiempo completo de acuerdo con las normas del Programa para el Desarrollo Profesional Docente para el Tipo Superior PRODEP. Se opera a través de BBVA Bancomer, S.A.

Importe \$7,406,356.37

Al 31 de marzo de 2022, el total de rendimientos generados por estos fondos ascendieron a \$109,898.90 (menos reintegros).

Al 31 de marzo de 2022, previo acuerdo de los Comités Técnicos, se liberaron fondos de los fideicomisos por \$ 389,829.64. En el ejercicio 2022 estas liberaciones fueron por gastos autorizados por el Comité Técnico PRODEP por un importe de \$389,829.64, lo anterior para dar cumplimiento a las metas autorizadas.

Nota 7. Inversiones Financieras a largo plazo: Participaciones y Aportaciones de Capital

Las Participaciones y Aportaciones de Capital del Instituto son de \$ 121,054,390.83 y se distribuyen de la siguiente manera:

Parque Tecnológico SONORASOFT

Dentro del rubro de Participaciones y Aportaciones de Capital, se encuentran las aportaciones al Parque Tecnológico SONORASOFT por \$ 61,514,267.64.

El Parque Tecnológico de Software de Ciudad Obregón Sonora (PTSW), surgió a partir de una iniciativa tripartita del Instituto Tecnológico de Sonora (ITSON), el Gobierno Federal y el gobierno Estatal, este último representado por las empresas del Sector de Tecnologías de la Información (TI) de Sonora, con el objeto de contribuir a la reconversión económica

pl d

Instituto Tecnológico de Sonora
Notas a los estados financieros
Al 31 de Marzo de 2022
(Cifras en pesos)

Informe Trimestral: Primero 2022

regional, a través de agregar valor a los productos y servicios e incrementar las oportunidades de inversión y empleo para la región y de esta manera apoyar a mejorar la calidad de vida de la sociedad. A partir del 2006 al 2010 se realizaron aportaciones en infraestructura al fideicomiso del Parque Tecnológico de Software por la cantidad de \$61,514,267.64.

Al 31 de marzo del 2022 el Instituto tiene inversiones en partes sociales las cuales fueron valuadas por el método de participación y se integran como sigue:

	Porcentaje de Participación	<u>2021</u>
Novutek, S.C.	99.99%	\$ 33,981,170.00
Diagnósticos Integrales en Patología Animal, S.C	50.00%	16,380,123.19
Servicios Profesionales en Educación, S.C.	99.00%	0.00
		<u>\$ 50,361,293.19</u>

Novutek, S.C., tiene por objeto la prestación de servicios de desarrollo de software de captura de información y de realizar u organizar cursos de educación continua.

El Instituto tiene una participación del 99.99% en el capital social de la empresa NOVUTEK, S.C. la cual se encuentra dirimiendo dos procedimientos jurídicos en materia administrativa derivados de dos acusaciones interpuestas por la Auditoría Superior de la Federación en contra de NOVUTEK, S.C.; en virtud de lo anterior, el Servicio de Administración Tributaria (SAT) dirigió al representante legal de NOVUTEK, S.C. el Oficio 400-56-00-02-01-2021-6236 de fecha 3 de noviembre de 2021 en el que se señalan los datos del adeudo fiscal, así como la solicitud de ampliación de la garantía para su suficiencia. Al respecto, en ese documento se destaca lo siguiente:

Resolución determinante: DGR/C/06/2017/R/12/059 y DGR/C/06/2017/R/12/060.

Fecha de la resolución determinante: 06 de abril de 2018 y 16 de febrero de 2018.

Autoridad emisora de la resolución determinante: Auditoría Superior de la Federación.

Fecha de notificación de las resoluciones determinantes: 13 de abril de 2018 y 21 de febrero de 2018.

pl d

Instituto Tecnológico de Sonora
Notas a los estados financieros
Al 31 de Marzo de 2022
(Cifras en pesos)

Informe Trimestral: Primero 2022

Importe Histórico: \$101,959,221.00 y 56,732,500.00

Importe garantizado parcial el 27 de febrero de 2019: \$123,950,580.00

Importe a garantizar al 31 de octubre de 2022: \$379,815,940.00

Importe de solicitud de ampliación: \$255,865,360.00

Diagnósticos Integrales en Patología Animal, S.C., tiene por objeto la operación y administración de todo lo relacionado con análisis de laboratorios de patología animal y efectuar programas de control de calidad en toda clase de productos de origen animal.

Servicios Profesionales en Educación, S.C., tiene por objeto la importación y exportación de bienes y servicios, además realizar, impartir u organizar cursos de educación continua que auxilien en los procesos de creación, conservación y renovación de la cultura profesional en la Sociedad. Cabe señalar que la empresa dejo de tener operaciones normales a partir del 1 de julio de 2013.

La participación en los resultados de las entidades asociadas representó para el Instituto un crédito a resultados en 2021 por -\$3'188,546. Algunos conceptos de la información del Estado de Situación Financiera y del estado de actividades de las entidades en las que se tiene inversión se presentan como sigue:

	Novutek, S.C.	Diagnósticos Integrales en Patología Animal, S.C.	Servicios Profesionales en Educación, S.C.
Total activo	\$89,296,195.00	\$35,158,900.00	
Total pasivo	55,310,946.00	2,398,653.00	
Capital contable	33,985,248.00	32,760,246.00	
Total ingresos	526,105.00	32,376,097.00	
Total egresos	5,023,726.00	21,874,864.00	
ISR, PTU e IETU del ejercicio	0.00	0.00	
Utilidad (pérdida) neta	-\$4,497,621.00	\$10,501,233.00	

pl d

Instituto Tecnológico de Sonora
Notas a los estados financieros
Al 31 de Marzo de 2022
(Cifras en pesos)

Informe Trimestral: Primero 2022

Bienes Muebles, Inmuebles e Intangibles

Nota 8. Los Bienes Muebles, Inmuebles con sus depreciaciones se integran como sigue:

	<u>2022</u>	Depreciación periodo (enero-marzo)	Depreciación Acumulada
Bienes Inmuebles			
Terrenos	\$ 401,562,080.56	\$	
Edificios	1,577,007,482.84	- 9,722,807.99	-\$ 893,111,229
Obras en proceso	7,328,460.46		-61,568,886.72
Bienes Muebles			
Mobiliario y equipo de Admón.	346,560,496.81	13,018,804.26	-336,368,865.79
Mobiliario y Equipo Educacional y Recreativo	56,662,864.32	2,678,948.81	-34,274,902.67
Equipo e Instrumental Médico y de Laboratorio	272,367,269.40	1,761,297.77	-206,792,374.83
Vehículos y Equipo de Transporte	61,285,344.21	11,379.96	-59,900,348.97
Maquinaria, Otros Equipos y Herramientas	100,109,750.79	213,204.54	-92,234,756.24
Activos Biológicos	440,526.04	- 8,760.06	-399,647.20
TOTAL	\$ 2,823,324,275.43	\$ 7,952,067.29	-\$ 1,684,651,011.56

La cuenta de Obra en Proceso se integra de la siguiente manera:

pl d

Instituto Tecnológico de Sonora
Notas a los estados financieros
Al 31 de Marzo de 2022
(Cifras en pesos)

Informe Trimestral: Primero 2022

INSTITUTO TECNOLÓGICO DE SONORA
 INTEGRACIÓN Y CONCILIACIÓN DE OBRAS EN PROCESO AL 31 DE MARZO 2022

FONDO GENÉRICO COMPAÑIA 1								
	Nombre de la Obra	Importe	Num de Obra en proceso	Antigüedad (inicio de Operación)	Ejercicio Fiscal Inicio	Contrato Principal	% de Avance	
DIF462060401	PUENTE PEATONAL	104,980.00	6977162	Julio 2017	2017	Anteproyecto, representación gráfica, y mcanica de suelos	100% ingenierias	
D01462060403	Modulo de Ingenieria Industrial Empalme	22,040.00	6977314	Junio 2020	2020	ELABORACION PROYECTO ELECTRICO PARA EL MODULO DE ING. INDUSTRIAL DE LA UNIDAD DE EMPALME	100% ingenierias	
D01462060403	Laboratorio Integral de Ingenierias Iiavo	114,376.00	6977322	Junio 2020	2020	PROYECTO ESTRUCTURAL e ingenierias EDIFICIO LABORATORIO ONTEGRAL ING	100% ingenierias	
D01462060404	Modulo de Ingenieria Industrial Empalme	23,200.00	7011221	Diciembre 2021	2021	PAGO POR TRABAJOS EFECTUADOS EN NAVOJOA SUR MECANICA DE SUELOS EN LABORATORIO INTEGRAL DE INGENIERIAS EN NAVOJOA SUR	100% Mecanica de Suelos	
D01462060404	Laboratorio Integral de Ingenierias Iiavo	23,200.00	7090475	Diciembre 2021	2021	PAGO POR TRABAJOS EFECTUADOS EN EMPALME MECANICA DE SUELOS EN LABORATORIO INTEGRAL DE INGENIERIAS INDUSTRIAL	100% Mecanica de Suelos	
D01462060404	Laboratorio LV 200	112,526.80	7015432	Mayo 2021	2021	N/A	100% ingenierias	
D01462060404	EDIFICIO 200 CAMPUS CENTRO	147,210.80	7011239	Mayo 2021	2021	N/A	100% ingenierias	
D01462060405	Laboratorio LV 200	12,760.00	7015432	Octubre 2021	2021	N/A	100%	
D01462060405	EDIFICIO 200 CAMPUS CENTRO	6,380.00	7011239	Octubre 2021	2021	N/A	100%	
		\$ 566,673.60						

FONDO ESPECÍFICO COMPAÑIA 2							
	Nombre de la Obra	Importe	Num de Obra en proceso	Antigüedad (Inicio de Operación)	Ejercicio Fiscal Inicio	Contrato Principal	% de Avance
FI2462060405	Laboratorio LV 200	-0.01	7015432	Diciembre 2021	2021	CONTRATO OBR-ESLP-21-001	100%
FI2462060407	EDIFICIO 200 CAMPUS CENTRO	18,378.87	7011239	Diciembre 2021	2021	CONTRATO OBR-ESLP-21-001	100%

TOTAL OBRAS EN PROCESO NOVIEMBRE 2021 \$ 585,052.46

Actualizacion de Obras en Proceso \$ 6,743,408.00

\$ 7,328,460.46

Saldo en 12362 7,328,460.46

Diferencia \$ -

pl d

Instituto Tecnológico de Sonora
Notas a los estados financieros
Al 31 de Marzo de 2022
(Cifras en pesos)

Informe Trimestral: Primero 2022

La depreciación se calcula por el método de línea recta a partir del mes siguiente al de su adquisición, así mismo se calculará para todos los bienes independientemente de su fecha de adquisición con los porcentajes siguientes:

CUENTA	NOMBRE	AÑOS DEPRECIACIÓN	PORCENTAJE ANUAL
12611.00101001	Reserva p/Deprecia Edif	30	3.33%
12611.00101002	Depreciación Áreas Depo	20	5.00%
12631.00602001	Deprec MobyEq Esc,Lab,Tall	5	20.00%
12632.00201001	Deprec Aparatos Deport	5	20.00%
12631.00602001	Deprec Mob y Eq Biblioteca	5	20.00%
12631.00602005	Deprec Mob y Equipo de Veterin	10	10.00%
12631.00602003	Deprec Eq Dif Cultural	5	20.00%
12631.00101001	Deprec Mueb Ofna y Est	12	8.33%
12634.00101001	Deprec Equipo de Transporte	5	20.00%
12634.00101002	Deprec Camiones Foráneos	5	20.00%
12634.00101003	Deprec Camiones Locales	5	20.00%
12631.00501001	Deprec Bienes informáticos	4	25.00%
12631.00602004	Deprec Acervo Bibliográfico	6	16.66%
12633.00101001	Deprec Eq Médico y Lab	10	10.00%
12632.00101001	Deprec Eq y Aparato Aud	10	10.00%
12635.00401001	Deprec Sist AC,Calef,Ref	6	16.66%
12635.00701001	Deprec Herram-Máq-Herra	6	16.60%
12631.00601001	Deprec Eq de Imprenta	10	10.00%
12631.00601002	Deprec Mob y Eq Teatro	5	20.00%
12631.00601003	Deprec Mob y Eq Casa Club	10	10.00%
12635.00101001	Deprec Maq y Eq Agropec	10	10.00%
12635.00601001	Deprec Eq Gen Eléc,Apar	12	8.33%
12631.00601004	Deprec Mob y Eq Cafeteria	6	16.66%
12641.00101001	Deterioro Bovinos	6	16.66%

El valor de las propiedades y equipo se revisa cuando existen indicios de deterioro en el valor de dichos activos. En estos casos, se determina el valor de recuperación de los activos mediante la obtención de su precio de venta y su valor de uso. Cuando el valor de su recuperación es inferior el valor neto en libros, la diferencia se reconoce como una pérdida por deterioro.

Instituto Tecnológico de Sonora
Notas a los estados financieros
Al 31 de Marzo de 2022
(Cifras en pesos)

Informe Trimestral: Primero 2022

Nota 9. Los Bienes Intangibles con su monto y amortización, se integran como sigue:

	<u>2022</u>	Amortización periodo	Amortización Acumulada
Activos Intangibles			
Software	\$12,136,327.90	\$ -	-\$1,054,760.17
Total	\$12,136,327.90	\$ -	-\$1,054,760.17

Estimación por Pérdida o Deterioro de Activos Circulantes

Nota 10. Se tiene la política de establecer una estimación para cuentas de cobro dudoso tomando como base los saldos específicos sobre los que su recuperabilidad es incierta. Para el ejercicio 2022 la Estimación para Cuentas Incobrables por Derecho a Recibir Efectivo o Equivalentes es por un importe de -\$ 11,738,458.69.

Otros Activos

Nota 11. Al 31 de marzo 2022 se cuentan con otros activos circulantes en la cuenta de Valores en Garantía por un importe de \$ 12,148.00.

Pasivo

Nota 1. Este género se integra por cuentas por pagar que se clasifican por su vencimiento de la siguiente manera:

PASIVOS	90 días	180 días	≤ 365 días	> 365 días
Servicios Personales por Pagar Corto Plazo	\$ 128,029.46			
Proveedores por Pagar a Corto Plazo	11,859,616.89			
Contratista p/Obra Pública	237,718.91			
Retenciones y Contribuciones por Pagar a Corto Plazo	19,718,844.32			
Otras Cuentas por Pagar a Corto Plazo	14,836,846.59			
Fondos y Bienes de Terceros en Garantía y/o Administración a Corto Plazo	1,070,096.85			
Total	\$ 47,851,153.02			

Handwritten signature/initials in blue ink.

Instituto Tecnológico de Sonora
Notas a los estados financieros
Al 31 de Marzo de 2022
(Cifras en pesos)

Informe Trimestral: Primero 2022

Los Proveedores por pagar a Corto Plazo al 31 de marzo 2022, se componen de los adeudos por la adquisición de bienes y/o servicios derivados de operaciones del Instituto, con vencimiento menor o igual a 28 días. En el caso de las Retenciones y Contribuciones por Pagar a Corto Plazo, estas se integran principalmente por \$8,011,364.30 en la cuenta de Impuesto sobre el producto del trabajo (ISPT), \$1,039,968.75 en la cuenta Aportación Fondo de Vivienda para el personal (INFONAVIT) y \$5,383,465.94 en la cuenta de Retención a favor de Terceros por Pagar a Corto Plazo.

Nota 2. La cuenta de Fondos de Bienes de Terceros en Administración y/o en Garantía a Corto Plazo, tiene un valor de \$1,070,096.85 al cierre de marzo 2022, dicho importe se compone principalmente por Depósitos en Garantía de entidades auxiliares.

Nota 3. Al 31 de marzo 2022 no se cuenta con saldo en el rubro de Pasivos Diferidos.

II) Notas al Estado de Actividades

Ingresos de Gestión

A continuación, se informa sobre los montos totales y características significativas de los Ingresos del Instituto:

Concepto	2022		Total
	Importe	%	
Ingresos de la Gestión			\$ 76,401,251.00
Productos	\$ 7,039,894.24	3%	
Ingresos por ventas de bienes y servicios de organismos descentralizados (1)	69,361,356.76	27%	
Participaciones, Aportaciones, Transferencias, Asignaciones, Subsidios y Otras Ayudas			180,901,850.56
Aportaciones	0.00	0%	
Convenios	109,695,000.00	42%	
Subsidios y Subvenciones (2)	71,206,850.56	28%	
Ayudas sociales	0.00		
Otros Ingresos y Beneficios			1,261,241.08
Intereses ganados de valores, créditos, bonos y otros.	0.00	0%	
Otros Ingresos Financieros	0.00	0%	
Otros ingresos de Ejercicios Anteriores	0.00	0%	
Bonificaciones y Descuentos Obtenidos	979.57	0%	
Dif por tipo de cambio a favor en efectivo y equivalentes	28,536.72	0%	
Utilidades por Participación Patrimonial	0.00	0%	
Otros Ingresos y Beneficios varios	1,231,724.79	0%	
Total Ingresos y Otros Beneficios			\$ 258,564,342.64

pl d

Instituto Tecnológico de Sonora
Notas a los estados financieros
Al 31 de Marzo de 2022
(Cifras en pesos)

Informe Trimestral: Primero 2022

Ingresos por ventas de bienes y servicios de organismos descentralizados

Nota 1. Este rubro se integra principalmente por ingresos de Colegiaturas que se obtienen por inscripciones de nivel Licenciatura en los ciclos enero-mayo, verano y agosto-diciembre, Maestría por los ciclos enero-abril, mayo-agosto y septiembre-diciembre y Doctorado de los ciclos enero-junio y julio-diciembre; así como otros ingresos cobrados en el Instituto e Ingresos de Entidades Auxiliares.

Participaciones, Aportaciones, Convenios, Incentivos Derivados de la Colaboración Fiscal, Fondos Distintos de Aportaciones, Transferencias, Asignaciones, Subsidios y Subvenciones, y Pensiones y Jubilaciones

Nota 2. De acuerdo con comunicación oficial de la Secretaría de Educación Pública, el subsidio autorizado para el ejercicio 2022 fue de \$570,562,388.00 de los cuales se han recaudado al 31 de marzo del 2022 el importe de \$109,695,000.00.

Por parte del Gobierno del Estado de Sonora, el Congreso autorizó para el ejercicio 2022 la cantidad de \$316,659,456.95; el importe recaudado al 31 de marzo del 2022 es de \$64,095,643.56. Cabe señalar que en enero 2022 se recaudó del ejercicio 2021 \$7,111,207.00 correspondientes a servicios generales.

Otros Ingresos y Beneficios

Nota 3. El rubro de Otros Ingresos y Beneficios es por un monto total de \$1,261,241.08 el cual se compone de un 79.50% de intereses ganados sobre préstamos.

pl d

Instituto Tecnológico de Sonora
Notas a los estados financieros
Al 31 de Marzo de 2022
 (Cifras en pesos)

Informe Trimestral: Primero 2022

Gastos y Otras Partidas

Nota 1. Dentro de las partidas más importantes se encuentra el concepto de Servicios Personales que equivale al 71% del total de gasto que incluyen Remuneraciones al personal de carácter permanente y Remuneraciones adicionales y especiales como parte de las partidas más relevantes, además de Servicios Generales 14% en el cual se incluyen gastos de Servicios Profesionales, Científicos y Técnicos y Otros Servicios y Servicios de Instalación, Reparación, Mantenimiento y Conservación como los conceptos más significativos.

Concepto	2022		Total
	Importe	%	
Gastos de Funcionamiento			\$ 226,395,162.63
Servicios Personales	\$178,174,311.18	71%	
Materiales y suministros	12,759,932.00	5%	
Servicios Generales	35,460,919.45	14%	
Transferencias, Asignaciones, Subsidios y Otras Ayudas			3,984,984.65
Ayudas Sociales	3,984,984.65	2%	
Donativos		0%	
Otros Gastos y pérdidas Extraordinarias			19,136,946.41
Estimaciones, Depreciaciones, Deterioros, Obsolencias y Amortizaciones	17,466,075.41	7%	
Disminución de Inventarios	1,588,533.29	1%	
Otros Gastos	82,337.71	0%	
Inversión Pública			0.00
Inversión Pública no capitalizable		0%	
Total Gastos y Otras Pérdidas			\$ 249,517,093.69

pl d

Instituto Tecnológico de Sonora
Notas a los estados financieros
Al 31 de Marzo de 2022
(Cifras en pesos)

Informe Trimestral: Primero 2022

III) Notas al Estado de Variación en la Hacienda Pública

Concepto	Hacienda Pública / Patrimonio Contribuido	Hacienda Pública / Patrimonio Generado de Ejercicios Anteriores	Hacienda Pública / Patrimonio Generado del Ejercicio	Exceso o Insuficiencia en la Actualización de la Hacienda Pública / Patrimonio	Total
Hacienda Pública / Patrimonio Contribuido Neto de 2020	1,168,055,770.38				1,168,055,770.38
Aportaciones	518,752,876.78				518,752,876.78
Donaciones de Capital	200,918,838.41				200,918,838.41
Actualización de la Hacienda Pública/Patrimonio	448,384,055.19				448,384,055.19
Hacienda Pública / Patrimonio Generado Neto de 2020		1,026,007,602.96	21,062,605.62		1,047,070,208.58
Resultados del Ejercicio (Ahorro/Desahorro)			21,062,605.62		21,062,605.62
Resultados de Ejercicios Anteriores		- 269,729,861.80			- 269,729,861.80
Revalúos		40,437,149.21			40,437,149.21
Reservas		1,251,882,016.40			1,251,882,016.40
Rectificaciones de Resultados de Ejercicios Anteriores		3,418,299.15			3,418,299.15
Exceso o Insuficiencia en la Actualización de la Hacienda Pública / Patrimonio Neto de 2020				12,946,423.51	12,946,423.51
Resultado por Posición Monetaria				12,946,423.51	12,946,423.51
Resultado por Tenencia de Activos no Monetarios				-	-
Hacienda Pública / Patrimonio Neto Final de 2020	1,168,055,770.38	1,026,007,602.96	21,062,605.62	12,946,423.51	2,228,072,402.47
Cambios en la Hacienda Pública / Patrimonio Contribuido Neto de 2021	-				-
Aportaciones	-				-
Donaciones de Capital	-				-
Actualización de la Hacienda Pública/Patrimonio	-				-
Variaciones de la Hacienda Pública / Patrimonio Generado Neto de 2021		- 248,667,256.18	253,784,735.20		5,117,479.02
Resultados del Ejercicio (Ahorro/Desahorro)			9,047,248.95		9,047,248.95
Resultados de Ejercicios Anteriores		- 248,667,256.18	248,667,256.18		-
Revalúos			-		-
Reservas			-		-
Rectificaciones de Resultados de Ejercicios Anteriores			- 3,929,769.93		- 3,929,769.93
Cambios en el Exceso o Insuficiencia en la Actualización de la Hacienda Pública / Patrimonio Neto de 2021				-	-
Resultado por Posición Monetaria				-	-
Resultado por Tenencia de Activos no Monetarios				-	-
Hacienda Pública / Patrimonio Neto Final de 2021	1,168,055,770.38	777,340,346.78	274,847,340.82	12,946,423.51	2,233,189,881.49

Nota 1. No se presentaron variaciones dentro del rubro Hacienda Pública/Patrimonio cierre del 1er trimestre del 2022.

pl
df

Instituto Tecnológico de Sonora
Notas a los estados financieros
Al 31 de Marzo de 2022
(Cifras en pesos)

Informe Trimestral: Primero 2022

Nota 2. En el rubro de la Hacienda Pública/Patrimonio Generado se reflejo un incremento derivado de:

- a) La variación de Resultado de Ejercicios Anteriores por \$21,062,605.62 en el comparativo de los ejercicios 2022-2021 de esta cuenta.
- b) Variación en Resultado del Ejercicio por -\$12,015,356.67 derivado del resultado al mes de marzo 2022 de ingresos y otros beneficios menos el total de gastos y otras perdidas.
- c) Presenta una variación de -\$3,929,769.93 en Rectificaciones de Resultado de Ejercicios Anteriores, lo anterior derivado de movimientos cancelados en el ejercicio actual y registrados en ejercicios anteriores

IV) Notas al Estado de Flujos de Efectivo

Nota 1. El análisis de los saldos inicial y final que figuran en el Estado de Flujo de Efectivo en la cuenta de efectivo y equivalentes es como sigue:

	<u>2022</u>	<u>2021</u>
Efectivo	\$ 423,345.03	\$ 312,438.23
Bancos/Tesorería	15,757,397.91	29,391,896.83
Inversiones Temporales (Hasta 3 meses)	167,801,736.75	151,879,897.35
Fondos con Afectación Especifica	5,679,454.64	5,718,681.27
	<u>\$ 189,661,934.33</u>	<u>\$ 187,302,913.68</u>

pl d

Instituto Tecnológico de Sonora
Notas a los estados financieros
Al 31 de Marzo de 2022
(Cifras en pesos)

Informe Trimestral: Primero 2022

Nota 2. Al 31 de marzo del 2022 se realizaron adquisiciones por un monto de \$1,931,995.25 dentro del concepto bienes muebles e inmuebles. A continuación, se enlista el concepto y monto de bienes muebles e inmuebles:

Concepto	2022	
	Importe	
Mobiliario y Equipo de Administración	\$	279,909.22
Mobiliario y Equipo Educativo y Recreativo		151,329.57
Equipo e Instrumental Médico y de Laboratorio		710,919.60
Equipo de Transporte		582,900.00
Maquinaria y Equipo Agropecuario		188,557.99
Inversión Pública		18,378.87
Total	\$	1,931,995.25

Nota 3. Al 31 de marzo de 2022 se presentaron movimientos en partidas y/o rubros que no afectan al efectivo, las principales se presentan a continuación en la Conciliación de los Flujos de Efectivo Netos de las Actividades de Operación y la cuenta de Ahorro/Desahorro antes de Rubros Extraordinarios.

Concepto	Importes	
	2022	2021
Ahorro/Desahorro antes de rubros Extraordinarios	\$ 28,184,195.36	\$ 121,401,972.81
<i>Movimientos de partidas (o rubros) que no afectan al efectivo</i>		
Estimaciones, Depreciaciones, Deterioros, Obsolencias y Amortizaciones	17,548,413.12	96,366,189.14
Depreciación	17,539,653.06	96,325,704.42
Amortización de activo intangible	-	-
Incrementos en las provisiones	-	-
Deterioro de activos biológicos	8,760.06	40,484.72
Disminución de Inventarios	1,588,533.29	8,105,444.74
Disminución de Inventarios de mercancías para ventas	1,588,533.29	8,105,444.74
Otros Ingresos y Beneficios Varios	-	4,132,266.69
Remanentes de Ingresos de Ejercicios Anteriores	-	-
Utilidades por participación patrimonial	-	4,132,266.69
Total	\$ 9,047,248.95	\$ 21,062,605.62

Handwritten signature

Instituto Tecnológico de Sonora
Notas a los estados financieros
Al 31 de Marzo de 2022
(Cifras en pesos)

Informe Trimestral: Primero 2022

El renglón de otras aplicaciones de inversión se integra por la variación en las siguientes cuentas al cierre del 1er trimestre del 2022 contra el cierre del ejercicio 2021:

Rectificaciones de Resultados de Ejercicios Anteriores	3,929,769.93
--	--------------

El renglón de otros orígenes de financiamiento se integra por la variación en las siguientes cuentas al cierre del 1er trimestre del 2022 contra el cierre del ejercicio 2021:

Derechos a Recibir Bienes o Servicios	256,163.05
Inventarios	1,590,352.37
Almacenes	20,596.83
Derechos a Recibir Efectivo o Equivalentes a Largo Plazo	1,906,898.96

El renglón de otras aplicaciones de financiamiento se integra por la variación en las siguientes cuentas al cierre del 1er trimestre del 2022 contra el cierre del ejercicio 2021:

Derechos a Recibir Efectivo o Equivalentes	20,420,458.80
Otros Activos Circulantes	2,148.00
Inversiones Financieras a Largo Plazo	2,043,689.38

pl of

Instituto Tecnológico de Sonora
Notas a los estados financieros
Al 31 de Marzo de 2022
(Cifras en pesos)

Informe Trimestral: Primero 2022

V) Conciliación entre los ingresos presupuestarios y contables, así como entre los egresos presupuestarios y los gastos contables

Conciliación entre los Ingresos Presupuestarios y Contables
Del 01 de Enero al 31 de Marzo de 2022

1. Total de Ingresos Presupuestarios		258,534,826.35
2. Mas Ingresos contables No Presupuestarios		29,516.29
Ingresos Financieros		
Incremento por Variación de Inventarios		
Disminución del Exceso de Estimaciones por Pérdida o Deterioro u Obsolescencia		
Disminución del Exceso de Provisiones		
Otros Ingresos y Beneficios Varios	29,516.29	
Otros Ingresos Contables No Presupuestarios		
3. Menos Ingresos Presupuestarios No Contables		0.00
Aprovechamientos Patrimoniales		
Ingresos Derivados de Financiamientos		
Otros Ingresos Presupuestarios No Contables		
4. Total de Ingresos Contables (4= 1 + 2 - 3)		258,564,342.64

pl d

Instituto Tecnológico de Sonora
Notas a los estados financieros
Al 31 de Marzo de 2022
(Cifras en pesos)

Informe Trimestral: Primero 2022

Instituto Tecnológico de Sonora		
Conciliación entre los Egresos Presupuestarios y los Gastos Contables		
Al 31 de Marzo de 2022		
(Pesos)		INFORME TRIMESTRAL: <u>Primero</u>
1. Total de Egresos Presupuestarios		232,312,142.53
2. Menos Egresos Presupuestarios No Contables		1,931,995.25
Materias Primas y Materiales de Producción y Comercialización		
Materiales y Suministros		
Mobiliario y Equipo de Administración	279,909.22	
Mobiliario y Equipo Educativo y Recreativo	151,329.57	
Equipo e Instrumental Médico y de Laboratorio	710,919.60	
Vehículos y Equipo de Transporte	582,900.00	
Equipo de Defensa y Seguridad		
Maquinaria, Otros Equipos y Herramientas	188,557.99	
Archivos Biológicos	-	
Bienes Inmuebles		
Activos Intangibles		
Obra Pública en Bienes de Dominio Público		
Obra Pública en Bienes Propios	18,378.87	
Acciones y Participaciones de Capital		
Compra de Títulos y Valores		
Concesión de Préstamos		
Inversiones en Fideicomisos, Mandatos y Otros Análogos		
Provisiones para Contingencias y Otras Erogaciones Especiales		
Armonización de la Deuda Pública		
Adeudos de Ejercicios Fiscales Anteriores (ADEFAS)		
Otros Egresos Presupuestales No Contables		
3. Más Gastos Contables No Presupuestarios		19,136,946.41
Estimaciones, Depreciaciones, Deterioros, Obsolescencia y Amortizaciones	17,466,075.41	
Provisiones		
Disminución de Inventarios	1,588,533.29	
Aumento por Insuficiencia de Estimaciones por Pérdida o Deterioro u Obsolescencia		
Aumento por Insuficiencia de Provisiones		
Otros Gastos	82,337.71	
Otros Gastos Contables No Presupuestales		
4. Total de Gasto Contable (4= 1 - 2 + 3)		249,517,093.69

b) **Notas de Memoria: cuentas de orden**

pl d

Instituto Tecnológico de Sonora
Notas a los estados financieros
Al 31 de Marzo de 2022
(Cifras en pesos)

Informe Trimestral: Primero 2022

Cuentas de Orden Contables y Presupuestarias

Contables:

Contratos para inversión mediante proyectos para presentación de servicios y similares

Pasivo contingente, tiene por objeto el presentar el resultado de la Valuación Actuarial del plan de pensiones y prestaciones contingentes del personal del Instituto, el cual al mes de marzo 2022 presenta un saldo por la cantidad de \$ 663,595,632.00.

Bien bajo contrato o concesión

Almacén de Consignaciones, tiene por objeto el registro del resguardo de mercancías en stock del Instituto, tales como materiales y papelería, siendo su saldo al cierre de marzo 2022 -\$2,257.24.

Bien bajo contrato o concesión de la Entidad Auxiliar Librerías, al cierre de marzo 2022 su saldo es por \$32,869.50.

Cuentas por cobrar deudora

Colegiaturas por aplicar, tiene por objeto el registro de las colegiaturas incobrables; sin embargo, permite controlar y tener la recuperación de estas mismas, y al cierre del 1er trimestre del 2022 cuenta con un saldo por \$ 39,092,080.93, su antigüedad es hasta el ejercicio 2012.

Crédito Educativo por Aplicar, al 31 de marzo del 2022 su importe es por \$ 215,620.41, su antigüedad data del ejercicio 2010.

Documentos de cobro dudoso, tiene por objeto el registro de una deuda a cargo de Crédito y Ahorro del Noroeste, S.A.P. (CREANORO), que se originó en el año 1999 por \$1.00 al mes de marzo 2022 continua con dicho registro.

Asesoría legal y financiera, tiene por objeto llevar el control de los gastos generados por litigios contra Scotiabank Inverlat, y su importe al cierre de marzo 2022 es por \$20,134,615.69.

Deudores por boletos, tiene por objeto el registro de las cuentas de cobro de la emisión de boletos de cada sorteo a marzo 2022 su importe es por \$ 21,757,896.84.

d
pl

Instituto Tecnológico de Sonora
Notas a los estados financieros
Al 31 de Marzo de 2022
(Cifras en pesos)

Informe Trimestral: Primero 2022

Subsidios no pagados deudora

Subsidios con recibo no pagados, tiene por objeto el presentar los Subsidios no pagados al cierre de cada ejercicio anual por Subsidios Estatales y Federales, tanto Ordinarios como Extraordinarios. Al cierre de marzo del 2022 su saldo es por \$150,479,182.01. El saldo antes mencionado se integra por Subsidio Federal Ordinario del 2012 \$6,684.98, así como de Subsidio Federal Extraordinario correspondiente a Política Salarial por \$2,567,043.00; también se compone de Subsidio Estatal ordinario del 2011 \$7,480,052.96, 2012 \$51,978,722.27, 2014 \$8,207,757.14, 2015 \$21,008,093.02, 2016 \$13,327,725.64, 2017 \$19,048,026.00 y 2018 \$199,500.00, del Subsidio Estatal Extraordinario correspondiente a Política Salarial del 2019 por \$8,491,992.00, \$1,995,855.00 de complemento de Servicios Generales así como \$7,978,453.00 de Política Salarial correspondientes al 2020. Adicionalmente se incluyen del ejercicio 2021, el importe de \$8,189,277.00 de Política Salarial Estatal.

Subsidios sin recibo no pagados, tiene por objeto el presentar los Subsidios no pagados al cierre de cada ejercicio anual por Subsidios Estatales y Federales tanto Ordinarios como Extraordinarios. Al cierre del primer trimestre del 2022 su saldo es por \$91,170,600.81. El saldo antes mencionado se encuentra integrado por Subsidio Federal Extraordinario Fondo para Elevar la Calidad por \$771,171.40 de 2011, así como también de Subsidio Estatal Ordinario 2012 \$4,920,183.71, 2013 \$34,166,666.70, 2014 \$50,000,000.00 y 2018 \$128,250.00. Además del ejercicio 2021 se incluye \$1,184,329.00 correspondiente a Servicios Generales.

Fondo de pensiones deudora

Fondo de Pensiones, tiene por objeto presentar los saldos registrados del Fideicomiso, el cual al 31 de marzo 2022 asciende a \$ 1,191,415,532.32.

FAM

Fondo de Aportaciones Múltiples tiene por objeto el presentar los saldos de Obras en proceso subsidiadas por ISIE, y su importe al cierre de marzo 2022 es por \$ 22,403,095.00.

Presupuestarias:

pl
d

Instituto Tecnológico de Sonora
Notas a los estados financieros
Al 31 de Marzo de 2022
(Cifras en pesos)

Informe Trimestral: Primero 2022

Ingresos

Las cuentas de orden presupuestales de ingresos al 31 de marzo del 2022 cerraron con los siguientes saldos:

INGRESOS	2022
Ingreso Estimado Original Anual	1,041,505,643.73
Ampliaciones y Reducciones	83,371,041.30
Ingreso Modificado Anual	1,124,876,685.03
Ingreso Devengado Acumulado	258,534,826.35
Ingreso Recaudado Acumulado	227,077,666.81

Egresos

Las cuentas de orden presupuestales de egresos se integran al 31 de marzo de 2022 de la siguiente manera:

EGRESOS	2022
Egresos Aprobado Anual	1,041,505,643.73
Ampliaciones y Reducciones	151,333,991.32
Egresos Modificado Anual	1,192,839,635.05
Egresos Devengado Acumulado	232,312,142.53
Egresos Pagado Acumulado	228,080,148.94

Estas notas son parte integrante de los estados financieros del Instituto Tecnológico de Sonora al 31 de marzo de 2022.

pl d

Instituto Tecnológico de Sonora
Notas a los estados financieros
Al 31 de Marzo de 2022
(Cifras en pesos)

Informe Trimestral: Primero 2022

c) Notas de Gestión Administrativa

Nota 1. Introducción

Los Estados Financieros del Instituto Tecnológico de Sonora, proveen información financiera, presupuestal y programática a Directivos, Autoridades locales y federales y a la ciudadanía en general. El objetivo del presente documento es la revelación del contexto y de los aspectos económicos-financieros más relevantes que influyeron en las decisiones del período, y que deberán ser considerados en la elaboración de los estados financieros para la mayor comprensión de los mismos y sus particularidades.

Nota 2. Panorama Económico y Financiero

Los estados financieros del Instituto Tecnológico de Sonora muestran los hechos con incidencia económica-financiera que ha realizado durante un periodo determinado y son necesarios para mostrar los resultados de la gestión económica-financiera, presupuestaria y fiscal, así como la situación patrimonial de los mismos, todo ello con la estructura, oportunidad y periodicidad que la ley establece.

El Instituto Tecnológico de Sonora, cuenta con las siguientes fuentes básicas de financiamiento para su operación:

1. Ingresos Propios de Gestión. Corresponden principalmente a los recursos financieros que se obtienen de los diferentes Servicios de Educación que imparte la Universidad, intereses bancarios y Convenios firmados con empresas del Sector Productivo por servicios prestados; es importante mencionar que este rubro se ha visto afectado directamente en su recaudación por la situación actual de contingencia que se está viviendo debido a la emergencia epidemiológica.
2. Participaciones, Aportaciones, Convenios, Incentivos derivados de la colaboración Fiscal, Fondos distintos de Aportaciones, Transferencias, Asignaciones, Subsidios y Subvenciones, y Pensiones y Jubilaciones. Son los recursos financieros ordinarios que anualmente autorizan los Gobiernos Federal y Estatal a la Universidad y se destinan exclusivamente a cubrir los gastos corrientes y de inversión, representando los Convenios federales la mayor parte de los ingresos con los que cuenta la Universidad, seguido de los recursos por Subsidio Estatal para el ejercicio de su operación. Se complementa con Recursos Extraordinarios resultado de los diferentes Convenios que suscribe la Universidad con entidades de la Administración Pública Federal y Estatal.

pl d

Instituto Tecnológico de Sonora
Notas a los estados financieros
Al 31 de Marzo de 2022
(Cifras en pesos)

Informe Trimestral: Primero 2022

3. Otros ingresos y beneficios varios. Este rubro integra en su mayoría recursos provenientes de intereses sobre préstamos otorgados, así como ingresos no presupuestarios pero si contables como la diferencia por tipo de cambio e ingresos por infracciones a condiciones de contratos.

Estas fuentes de financiamiento dan origen a la Ley de Ingresos del Instituto.

Nota 3. Autorización e Historia

El Instituto Tecnológico de Sonora (ITSON), es un Organismo Público Descentralizado, con personalidad jurídica y patrimonio propios. Fue constituido con fecha 11 de julio de 1955 con la denominación inicial de "Instituto de Estudios Superiores Justo Sierra", con el objeto de prestar educación a nivel medio superior, para que, en 1973, se iniciara la educación a nivel superior con reconocimiento oficial. El 2 de octubre de 1976 se publicó en el Boletín Oficial del Gobierno del Estado de Sonora la Ley Orgánica que rige actualmente a la Institución.

Además de las actividades de educación, el ITSON lleva a cabo otras actividades con Entidades Auxiliares en las cuales se apoya para la obtención de recursos financieros adicionales que le den soporte a su operación.

La Institución tiene participación en las siguientes entidades, sobre las que se tiene un control e influencia significativa, de acuerdo a lo siguiente:

<u>Nombre</u>	<u>Relación</u>	<u>Porcentaje de Participación</u>	
		<u>2022</u>	<u>2021</u>
Novutek, S.C.	Subsidiaria	99.99%	99.99%
Diagnósticos Integrales en Patología Animal, S.C.	Subsidiaria	50.00%	50.00%
Servicios Profesionales en Educación, S.C.	Subsidiaria	99.00%	99.00%

pl d

Instituto Tecnológico de Sonora
Notas a los estados financieros
Al 31 de Marzo de 2022
(Cifras en pesos)

Informe Trimestral: Primero 2022

A partir de los años 2006 a 2010 se realizaron aportaciones en infraestructura al fideicomiso del Parque Tecnológico de Software, el cual surgió a partir de una iniciativa tripartita del Instituto Tecnológico de Sonora (ITSON), el Gobierno Federal y el gobierno Estatal, este último representado por las empresas del Sector de Tecnologías de la Información (TI) de Sonora, con el objeto de contribuir a la reconversión económica regional, a través de agregar valor a los productos y servicios e incrementar las oportunidades de inversión y empleo para la región y de esta manera apoyar a mejorar la calidad de vida de la sociedad.

Nota 4. Organización y Objeto Social

Acorde al artículo tercero de la Ley Orgánica, el Instituto Tecnológico de Sonora tendrá por objeto:

- I. Participar en el proceso de creación, conservación, renovación y transmisión de la cultura;
- II. Promover en sus integrantes una formación armónica y equilibrada;
- III. Preparar los profesionales de nivel superior requeridos por el desarrollo del Estado y del País;
- IV. Realizar labores de investigación científica y tecnológica;
- V. Extender los beneficios de la ciencia y de la tecnología hacia la comunidad;
- VI. Los demás que señalan esta ley y sus reglamentos

Es una Institución creada por decreto del Estado de Sonora cuyo objeto es la enseñanza de nivel superior, autorizado para recibir donativos deducibles en términos de la Ley. Es una persona moral con fines no lucrativos, sus obligaciones fiscales principales son retener y enterar el impuesto sobre la renta a cargo de terceros, pago definitivo de Impuesto Especial sobre Producción y Servicios (IEPS) por alimentos no básicos y entero de retenciones de Impuesto al Valor Agregado (IVA).

Para su operación cuenta con una Rectoría ubicada en Cd Obregón Sonora, conformada en seis campus académicos ubicados en Cd Obregón: Campus Obregón y Náinari, un campus en Guaymas y otro en Empalme y en Navojoa: Campus Centro y Sur. Las dependencias académicas y de apoyo son: Vicerrectorías, Direcciones, Departamentos, Coordinaciones, Comisiones, y las demás que se consideren necesarias y apruebe el Consejo Directivo.

pl d

Instituto Tecnológico de Sonora
Notas a los estados financieros
Al 31 de Marzo de 2022
(Cifras en pesos)

Informe Trimestral: Primero 2022

Se tienen constituidos fideicomisos para asegurar la permanencia, continuidad y buena marcha de la Institución en años futuros. Están restringidos exclusivamente a los fines que se mencionan en la **Nota de Desglose 6** y las operaciones son autorizadas por el Consejo Directivo y gestionadas por un Comité Técnico.

Nota 5. Bases de Preparación de los Estados Financieros

El Instituto a partir del año 2013 desarrolló un proyecto para implementar en el sistema de información financiera las disposiciones y medidas encaminadas a dar cumplimiento a la Ley General de Contabilidad Gubernamental, actualizando sus prácticas de registro de información financiera conforme a normatividad emitida por el Consejo Nacional de Armonización Contable (CONAC). Para el registro de las operaciones financieras, la Institución adopta el catálogo de cuentas homologado al 5° nivel emitido de conformidad con la Ley General de Contabilidad Gubernamental, para generar la información financiera acorde a los lineamientos establecidos por la propia Ley. Se continúa con el proceso de consolidación del sistema de información para la emisión de información financiera.

Así mismo, el registro de las operaciones, la elaboración y presentación de estados financieros se lleva a cabo aplicando los postulados básicos de la Ley General de Contabilidad Gubernamental los cuales son: Sustancia Económica, Entes Públicos, Existencia Permanente, Revelación Suficiente, Importancia Relativa, Registro e Integración Presupuestaria, Consolidación de la Información Financiera, Devengo Contable, Valuación, Dualidad Económica y Consistencia.

En forma supletoria el Instituto adopta de acuerdo con sus necesidades de control e información financiera las Normas de Información Financiera (NIF) emitidas por el Consejo Mexicano de Normas de Información Financiera, A.C. (CINIF).

Nota 6. Políticas de Contabilidad Significativas

A continuación, se presenta un resumen de las políticas significativas utilizadas en la preparación de los estados financieros.

Reconocimiento de ingresos

Recursos federales y estatales

Se registran contablemente sobre la base de importes recaudados.

pl d

Instituto Tecnológico de Sonora
Notas a los estados financieros
Al 31 de Marzo de 2022
(Cifras en pesos)

Informe Trimestral: Primero 2022

Colegiaturas

Los ingresos por colegiaturas y cursos se reconocen al inicio del curso o semestre, registrándose como cuenta por cobrar.

Bienes y Servicios

Los ingresos por ventas se reconocen en el momento en que se transfiere a los clientes la propiedad de los productos, lo cual sucede cuando estos reciben y aceptan dichos productos, y en cuanto a los servicios, el ingreso se reconoce dependiendo de su clasificación

Efectos de la inflación en estos estados financieros

De acuerdo a la Norma de Información Financiera B-10, el presente ejercicio fiscal se desarrolla en un entorno económico no inflacionario, por lo que no se realiza actualización por efectos de la inflación.

Operaciones en el extranjero

Las operaciones en monedas extranjeras se registran al tipo de cambio aplicable a la fecha de su celebración. Los activos y pasivos en monedas extranjeras se valúan al tipo de cambio de la fecha del balance general. Las diferencias cambiarias que resultan entre la fecha de celebración y la de su cobro o pago, y las derivadas de la conversión de los saldos en monedas extranjeras al tipo de cambio de la fecha de los estados financieros, se aplican a resultados.

En la **Nota de Gestión 7** se muestra la posición en moneda extranjera al final de cada ejercicio y los tipos de cambio utilizados en la conversión de estos saldos.

Inversiones en aportaciones

Se consideran aquellas en las cuales el Instituto mantiene una inversión permanente en el capital en sociedades y se valúan por el método de participación.

Inventarios y estimación para inventarios de lento movimiento y obsolescencia

pl of

Instituto Tecnológico de Sonora
Notas a los estados financieros
Al 31 de Marzo de 2022
(Cifras en pesos)

Informe Trimestral: Primero 2022

Los inventarios se reconocen al costo histórico de adquisición y se valúan utilizando el método de costos promedios. El monto presentado en los estados financieros no excede al valor de realización de los mismos.

Programa de beneficios por separación

En la Ley Federal del Trabajo se establece, entre otras, la obligación de efectuar determinados pagos a trabajadores que dejen de prestar sus servicios bajo ciertas circunstancias o cumpliendo diversos requisitos; así como el pago de las obligaciones señaladas en los contratos de trabajo. El Instituto tiene establecido un plan de pensiones en beneficio de su personal.

Las reglas de operación del plan de pensiones consisten en la posibilidad de retiro al cumplir 60 años de edad para las generaciones actuales (personal activo al 27 de abril 2017) y 65 años para generaciones futuras (personal con ingreso posterior al 27 de abril de 2017), con una antigüedad mínima de 20 años, con pago en este caso del 50% de su salario regulador, cantidad que se va incrementando a mayor antigüedad hasta alcanzar el 100% con 30 años de servicio para generaciones actuales o 35 años para generaciones futuras. Los trabajadores aportan un 8% de su sueldo incluyendo la prima de antigüedad y el Instituto efectúa las aportaciones correspondientes al 14% de los conceptos descritos anteriormente.

Al 1er. trimestre del ejercicio 2022 el Instituto registró en gastos acumulado por este concepto la cantidad de \$ 9,047,615.71.

El estudio de los cálculos actuariales se apegan a los lineamientos que establece el Boletín NIF D-3 "Beneficios a los empleados".

Uso de estimaciones

La formulación de los estados financieros de conformidad con normas de información financiera, requiere la aplicación de estimaciones en la valuación de algunos de sus renglones. Los resultados que finalmente se obtengan pueden ser diferentes de las estimaciones efectuadas.

Inversiones en valores

Se adquieren con la finalidad de realizarlos en el corto plazo. Se valúan a su precio razonable.

pl d

Instituto Tecnológico de Sonora
Notas a los estados financieros
Al 31 de Marzo de 2022
(Cifras en pesos)

Informe Trimestral: Primero 2022

Pasivos, provisiones, activos y pasivos contingentes y compromisos

Los pasivos por provisiones se reconocen cuando existe una obligación presente como resultado de un evento pasado y es probable que se requiera la salida de recursos económicos como medio para liquidar dicha obligación, y esta pueda ser estimada de manera razonable.

Cuando el efecto del valor del dinero a través del tiempo es significativo, el importe de la provisión es el valor presente de los desembolsos que se espera sean necesarios para liquidar la obligación.

El Instituto registra los pasivos contingentes solo cuando derivado de la probabilidad de la salida de recursos reconoce una provisión.

Antigüedad de saldos del Pasivo a Corto Plazo		
Enero - Marzo 2022 (pesos corrientes)	Total	Menor de un año
Pasivo		
Servicios Personales por Pagar Corto Plazo	\$ 128,029.46	\$ 128,029.46
Proveedores por Pagar a Corto Plazo	11,859,616.89	11,859,616.89
Contratista p/Obra Pública	237,718.91	237,718.91
Retenciones y Contribuciones por Pagar a Corto Plazo	19,718,844.32	19,718,844.32
Otras Cuentas por Pagar a Corto Plazo	14,836,846.59	14,836,846.59
Fondos y Bienes de Terceros en Garantía y/o Administración a Corto Plazo	1,070,096.85	1,070,096.85
Total Pasivo	\$ 47,851,153.02	\$ 47,851,153.02

Nota 7. Posición en moneda extranjera y protección por riesgo cambiario

Este renglón se integra como sigue:

pl d

Instituto Tecnológico de Sonora
Notas a los estados financieros
Al 31 de Marzo de 2022
(Cifras en pesos)

Informe Trimestral: Primero 2022

Cifras en dólar
USA
2021

Activo	Dlls. 81,868.45
Pasivo	<u>-1,148.48</u>
Posición larga	Dlls. <u><u>80,719.97</u></u>

Los tipos de cambio utilizados al 31 de marzo de 2022 para convertir los importes anteriores en dólares USA a moneda nacional fueron de 19.8632, en el caso del Euro el tipo de cambio es 21.9937.

Al 31 de marzo de 2022 el Instituto tuvo las siguientes operaciones denominadas en moneda extranjera.

	Dólar USA
	<u>2021</u>
Servicios personales	0.00
Compra de suministros y materiales	414.67
Servicios generales	194,727.93
Ayudas sociales	0.00
Compra de activos fijos	<u>4,212.76</u>
	Dlls. <u><u>199,355.36</u></u>

Las operaciones en monedas extranjeras se registran al tipo de cambio aplicable a la fecha de su celebración. Los activos y pasivos en moneda extranjeras se valúan al tipo de cambio de la fecha del balance general. Las diferencias cambiarias que resultan entre la fecha de celebración y la de su cobro o pago, y las derivadas de la conversión de los saldos en monedas extranjeras al tipo de cambio de la fecha de los estados financieros, se aplican a resultados.

Actualmente el Instituto no cuenta con un seguro de protección de riesgo por cobertura bancaria, dado que son reducidas las operaciones que realiza en moneda extranjera.

Nota 8. Reporte analítico del activo

Propiedades, planta y equipo

pl d

Instituto Tecnológico de Sonora
Notas a los estados financieros
Al 31 de Marzo de 2022
(Cifras en pesos)

Informe Trimestral: Primero 2022

Los importes capitalizables, valores activados de bienes y la actualización de valores de inmuebles se encuentran en la **Nota de Desglose 9**.

Gastos capitalizados al 31 de marzo 2022

Concepto	2022
	Importe
Mobiliario y Equipo de Administración	\$ 279,909.22
Mobiliario y Equipo Educativo y Recreativo	151,329.57
Equipo e Instrumental Médico y de Laboratorio	710,919.60
Equipo de Transporte	582,900.00
Maquinaria y Equipo Agropecuario	188,557.99
Inversión Pública	18,378.87
Total	\$ 1,931,995.25

Riesgos en inversiones financieras

Al 31 de marzo de 2022 el Instituto ha operado con instrumentos financieros de papel y fondos de valores gubernamentales.

Las principales variaciones en el activo respecto de inversiones en valores se encuentran en la **Nota de desglose 1**; respecto de inversiones en empresas de participación mayoritaria se identifican en la **Nota de desglose 7**; y en relación al patrimonio se encuentran en la **Nota III Notas al Estado de Variación en la Hacienda Pública**.

Nota 9. Fideicomisos, mandatos y análogos

Se tienen constituidos fideicomisos autorizados por el Consejo Directivo para asegurar la permanencia, continuidad y buena marcha de la Institución en años futuros. Están restringidos exclusivamente a los fines que se mencionan en la **Nota de desglose 6** y las operaciones son gestionadas por el Comité Técnico.

Dentro de los Fideicomisos, Mandatos y Análogos, el Instituto cuenta con Fondos de Inversión de Recursos Propios y Fondos de Inversión de Recursos Federales Extraordinarios, los cuales se integran de la siguiente forma:

pl
d

Instituto Tecnológico de Sonora
Notas a los estados financieros
Al 31 de Marzo de 2022
(Cifras en pesos)

Informe Trimestral: Primero 2022

Fondos de Inversión de Recursos Propios	2022
Fideicomisos para garantizar las aportaciones a los Fondos de Pensiones.	249,347,658.82
Fideicomiso para contingencias.	170,020,654.09
Fideicomiso para desarrollo académico.	59,769,105.55
Fideicomiso para infraestructura.	13,212,349.51
	492,349,767.97
Fondos de Inversión de Recursos Federales Extraordinarios	
Fideicomiso Programa para el Desarrollo Profesional Docente para el Tipo Superior PRODEP	7,406,356.37
Fideicomiso de PROFEXCE 2020	0.00
	7,406,356.37
Total	499,756,124.34

Nota 10. Reporte de la Recaudación

El análisis del comportamiento de recaudación se puede ver su desglose en el apartado II **Notas al Estado de Actividades**

Respecto a los principales rubros de ingreso en el de Transferencias, Asignaciones, Subsidios y Subvenciones, y Pensiones y Jubilaciones al 31 de marzo del 2022 de acuerdo a la programación anual de los recursos Estatales Ordinarios y Extraordinarios se obtuvo un 22.49% de recaudación; en Participaciones, Aportaciones, Convenios, Incentivos Derivados de la Colaboración Fiscal, Fondos Distintos de Aportaciones, el recurso proveniente del Federal Ordinario y Extraordinarios se tuvo una recaudación del 19.23%; referente a Ingresos por Venta de Bienes, Prestación de Servicios y Otros Ingresos se recaudó el 16.85% respecto a la proyección.

Nota 11. Información sobre la Deuda y el Reporte Analítico de la Deuda

Nada que reportar en este apartado.

Nota 12. Calificaciones Otorgadas

Nada que reportar en este apartado.

pl
d

Instituto Tecnológico de Sonora
Notas a los estados financieros
Al 31 de Marzo de 2022
(Cifras en pesos)

Informe Trimestral: Primero 2022

Nota 13. Procesos de mejora

Existen procesos de soporte documentados, los cuales se encuentran en el Sistema de Gestión de la Calidad del Instituto y se ha definido en cada uno de ellos las políticas aplicables a cada proceso. Lo anterior orientado a crear las capacidades para mejorar la calidad y la eficacia en la entrega de servicios y/o productos, así como para rendir cuentas claras sobre la administración de los recursos públicos y la efectividad de las acciones, así mismo el Instituto continúa con la mejora continua del sistema de información orientado al cumplimiento de los requisitos y lineamientos de la Ley General de Contabilidad Gubernamental.

Nota 14. Información por segmentos

El Instituto inicia operaciones con Contabilidad de Fondos en el año 1998 en apego a una iniciativa del Gobierno Federal para consolidar una contabilidad especial para las instituciones de educación superior a través del Programa para la Normalización de la Información Administrativa (PRONAD), en la cual se clasifican los recursos en fondos según los fines diversos para los que fueron otorgados, presentando informes de las actividades y objetivos especificados por los otorgantes del recurso, pero tomando en cuenta la reglamentación y las limitaciones internas y externas que tenga la institución. Los propósitos de esta contabilidad principalmente son: rendir cuentas sobre el destino de los recursos a las fuentes de financiamiento; el control de activos a través de un segmento financiero de registro; proveer información para la planeación y presupuestación para una mejor administración; proporcionar información financiera por periodo, segmentada acorde al origen de los recursos, entre otros.

Derivado de lo anterior, el registro de las operaciones se lleva a cabo al valor que tienen al momento de su realización, clasificándose por tipo de fondo (genérico, específico u otro), con base al modelo de contabilidad por fondos propuesto por la Secretaría de Educación Pública para las instituciones de educación superior, el que tiene como propósito primordial controlar el origen y destino de los recursos, así como, identificar las restricciones para su uso, establecidas por los otorgantes de los recursos.

Nota 15. Eventos Posteriores al Cierre

pl d

Instituto Tecnológico de Sonora
Notas a los estados financieros
Al 31 de Marzo de 2022
(Cifras en pesos)

Informe Trimestral: Primero 2022

A la fecha en que se emiten los estados financieros del 1er trimestre del ejercicio 2022 se declara que no existen hechos ocurridos en periodos posteriores al que se informa, que proporcionen evidencia sobre eventos que le afecten económicamente y que no se conocían a la fecha de cierre.

Nota 16. Partes relacionadas

La Institución ha efectuado inversiones en las entidades descritas en la **Nota de Gestión 3**, sobre las que se tiene un control e influencia significativa.

Nota 17. Responsabilidad sobre la presentación razonable de la información contable.

Bajo Protesta de decir la verdad, declaramos que los Estados Financieros y sus notas, son razonablemente correctos; estos son preparados en la Dirección de Recursos Financieros y sometidos a la consideración del H. Consejo Directivo para su análisis y en su caso aprobación, según lo establecido en el artículo 23 fracción XI del Reglamento General de la Ley Orgánica del Instituto Tecnológico de Sonora.

d) Notas de Información Presupuestaria

ETCA-II-01 Estado Analítico de Ingresos

pl d

Instituto Tecnológico de Sonora
Notas a los estados financieros
Al 31 de Marzo de 2022
(Cifras en pesos)

Informe Trimestral: Primero 2022

ETCA-II-02 Estado Analítico de Ingresos Detallado-LDF

Para los formatos listados anteriormente, la máxima autoridad del Instituto Tecnológico de Sonora es el Consejo Directivo quien aprueba el presupuesto Institucional en forma general y basándose en sus necesidades. En el transcurso del año pueden presentarse modificaciones al presupuesto, las cuales no impactan de manera directa en la estructura programática ya que ésta se define a principios del ejercicio.

En el mes de diciembre de 2021 por medio de dictamen el Consejo Directivo autoriza el presupuesto aprobado para el ejercicio 2022 por un total de \$1'041,505,644; Posteriormente en el mes de febrero el Consejo Directivo autorizó un presupuesto modificado por un monto de \$1'193,907,365 para habilitación principalmente de proyectos de Operación, Desarrollo, Autofinanciables, Fondos Extraordinarios y Entidades Auxiliares; el cual incluye reservas institucionales por \$69,191,750 para habilitación principalmente de proyectos de Operación, Desarrollo, Autofinanciables, Fondos Extraordinarios y Entidades Auxiliares.

Al primer trimestre 2022 se presenta un modificado en proceso de autorización por un importe de \$1'192,839,635; esto debido principalmente a la disminución de Fondos Extraordinarios, el cual incluye reservas institucionales por \$67,962,950.

Las variaciones negativas en los rubros de Productos, Ingresos por Ventas de Bienes, Prestación de Servicios y Otros Ingresos, Participaciones, Aportaciones, Convenios, Incentivos Derivados de la Colaboración Fiscal y Fondos Distintos de Aportaciones, así como Transferencias, Asignaciones, Subsidios y Subvenciones, y Pensiones y Jubilaciones es debido a que no se ha recaudado lo estimado originalmente.

A continuación, se presenta una conciliación de cifras entre el documento Presupuesto de Egresos Analítico de Partidas del Congreso del Estado para el ejercicio 2022, tomado de la página:

<https://hacienda.sonora.gob.mx/media/201602/partidas.pdf> el día 11 de abril del 2022, en comparativo a las cifras que se presentan para el Estimado de ingresos del año 2022 del Instituto Tecnológico de Sonora en el Estado Analítico de Ingresos por Rubro y Fuente de financiamiento correspondiente al ETCA II-01 al primer trimestre del presente ejercicio.

Handwritten signature

Instituto Tecnológico de Sonora
Notas a los estados financieros
Al 31 de Marzo de 2022
(Cifras en pesos)

Informe Trimestral: Primero 2022

INTEGRACIÓN DE DIFERENCIAS				
INGRESOS ESTIMADO	ITSON ESTADO ANALÍTICO DE INGRESOS 1ER TRIMESTRE 2022	PROYECTO DE PRESUPUESTO DE EGRESOS ANALÍTICO DE PARTIDAS 2022	DIFERENCIA	RAZONES Y ACLARACIÓN DE LAS DIFERENCIAS
Recurso Federal	\$ 570,562,388	\$ 549,923,897	-\$ 20,638,491	La diferencia por \$20'638,491 se presenta por el importe autorizado para el ejercicio 2021 por \$549'923,897, el cual es presentado por el Estado para su estimación para 2022, sin embargo la cantidad autorizada para el presente ejercicio de acuerdo a el anexo de ejecución del recurso U006 para el 2022, es por \$570'562,388.
Subsidio Estatal	\$ 316,659,457	\$ 316,659,457	\$ -	
Recursos por proyectos	\$ 55,106,329		-\$ 55,106,329	La diferencia por \$55'106'329 se presenta por recurso de proyectos autofinanciables por \$45'026'696 además de proyectos por convenio por la cantidad de \$10'079,632 los cuales se autorizaron en el presupuesto de ingresos y egresos del instituto aprobado por el Consejo Directivo. De acuerdo a la Ley Orgánica del Instituto Tecnológico de Sonora artículo 2o " <i>El Instituto Tecnológico de Sonora es un organismo público descentralizado, de carácter universitario, con personalidad jurídica y patrimonio propios; autónomo en cuanto a que en el ejercicio de sus funciones de enseñanza, investigación y difusión, el Instituto dictará sus propios ordenamientos, organizará su funcionamiento y aplicará sus recursos económicos en la forma que estime conveniente. Su domicilio estará en Ciudad Obregón, Sonora.</i> " Además de mencionar en el artículo 9o las facultades y atribuciones del Consejo Directivo párrafo tercero.
Recursos propios de Organismos e Instituciones	\$ 99,177,470	\$ 99,177,470	\$ -	
TOTAL	\$ 1,041,505,644	\$ 965,760,824	-\$ 75,744,820	

pl d

Instituto Tecnológico de Sonora
Notas a los estados financieros
Al 31 de Marzo de 2022
(Cifras en pesos)

Informe Trimestral: Primero 2022

ETCA-II-03 Conciliación Entre los Ingresos Presupuestarios y Contables

Ingresos contables no presupuestarios

Los Ingresos Contables no Presupuestarios al primer trimestre 2022 son por el monto de \$29,516 en el apartado de Otros ingresos y Beneficios Varios.

Ingresos presupuestarios no contables

Nada que informar en este apartado

ETCA-II-04 Estado Analítico del Ejercicio Presupuesto de Egresos

**ETCA-II-05 Estado Analítico del Ejercicio Presupuesto de Egresos Detallado-LDF
Clasificación por Objeto de Gasto**

**ETCA-II-06 Estado Analítico del Ejercicio Presupuesto de Egresos Clasificación Económica
(Por tipo de Gasto)**

**ETCA-II-07 Estado Analítico del Ejercicio Presupuesto de Egresos, Por Unidad
Administrativa**

**ETCA-II-08 Estado Analítico del Ejercicio Presupuesto de Egresos Detallado-LDF, Por Unidad
Administrativa**

**ETCA-II-09 Estado Analítico del Ejercicio Presupuesto de Egresos Clasificación Administrativa
(Por Poderes)**

**ETCA-II-10 Estado Analítico del Ejercicio Presupuesto de Egresos Clasificación
Administrativa, Por Tipo de Organismos o Entidad Paraestatal**

**ETCA-II-11 Estado Analítico del Ejercicio Presupuesto de Egresos, Clasificación Funcional
(Finalidad y Función)**

**ETCA-II-12 Estado Analítico del Ejercicio Presupuesto de Egresos, Detallado-LDF,
Clasificación Funcional (Finalidad y Función)**

ETCA-II-13 Estado Analítico del Ejercicio Presupuesto de Egresos, Por partida del Gasto

**ETCA-II-14 Estado Analítico del Ejercicio Presupuesto de Egresos Detallado-LDF,
(Clasificación de Servicios Personales por categoría)**

Para los formatos listados anteriormente, la máxima autoridad del Instituto Tecnológico de Sonora es el Consejo Directivo quien aprueba el presupuesto Institucional en forma general y basándose en sus necesidades. En el transcurso del año pueden presentarse modificaciones al presupuesto, las cuales no impactan de manera directa en la estructura programática ya que ésta se define a principios del ejercicio.

pl
d

Instituto Tecnológico de Sonora
Notas a los estados financieros
Al 31 de Marzo de 2022
(Cifras en pesos)

Informe Trimestral: Primero 2022

En el mes de diciembre de 2021 por medio de dictamen el Consejo Directivo autoriza el presupuesto aprobado para el ejercicio 2022 por un total de \$1,041,505,644; Posteriormente en el mes de febrero el Consejo Directivo autorizó un presupuesto modificado por un monto de \$1,193,907,365 para habilitación principalmente de proyectos de Operación, Desarrollo, Autofinanciables, Fondos Extraordinarios y Entidades Auxiliares.

Presentándose al primer trimestre un modificado en proceso de autorización por un importe de \$1,192,839,635 esto debido principalmente a la disminución de Fondos Extraordinarios.

Además, es importante mencionar que derivado de la operación de las áreas institucionales es necesario realizar traspasos presupuestales principalmente entre los capítulos 2000 de Materiales y suministros, 3000 Servicios generales y 4000 Transferencias, Asignaciones, Subsidios y Otras Ayudas. Lo anterior genera variaciones en estos capítulos, más no en el presupuesto total.

Las variaciones significativas se presentan en el Anexo A denominado Análisis de variaciones Programático – Presupuestal

ETCA-II-15 Conciliación Entre los Egresos Presupuestarios y los Gastos Contables

Egresos presupuestarios no contables

El total de egresos presupuestarios por la adquisición de Bienes muebles, Inmuebles e Intangibles y de Inversión Pública es por \$1'931,995 en donde la parte de Bienes Muebles, Inmuebles e Intangibles se encuentran capitalizados.

Egresos contables no presupuestarios

Los gastos contables no presupuestarios se encuentran integrados principalmente por la depreciación al 31 de marzo 2022.

ETCA-II-16 Endeudamiento Neto

El Instituto no cuenta con deudas de esta índole.

ETCA-II-17 Intereses de la Deuda

El Instituto no cuenta con deudas de esta índole.

e) Notas de Información Programática

pl d

Instituto Tecnológico de Sonora
Notas a los estados financieros
Al 31 de Marzo de 2022
(Cifras en pesos)

Informe Trimestral: Primero 2022

ETCA-III-01 Gasto Por Categoría Programática

En la clasificación del Gasto Por categoría Programática se aplicó en el siguiente concepto:

- Prestación de Servicios Públicos

ETCA-III-03 Gasto por proyectos de Inversión

El gasto por proyectos de inversión que se enlista es lo devengado 31 de marzo 2022. En los diferentes edificios académicos-administrativos de la institución.

ETCA-III-04 Informe del Avance Programático

Se adjuntan reportes de indicadores.

ETCA-III-05 Matriz de Indicadores de Resultados

Se adjunta Matriz de Indicadores de Resultados.

f) Notas de Información Complementaria

ETCA-IV-01 Indicadores de Postura Fiscal

ETCA-IV-02 Balance Presupuestario-LDF

Al primer trimestre 2022 se presenta un superávit presupuestario. La fuente de recurso para cubrir el presupuesto de egresos es con Fondo de Recurso Extraordinario, Autofinanciables, Entidades Auxiliares, Fondo de Recurso U006 y Fideicomiso Desarrollo Académico y su uso es autorizado por el Consejo Directivo. Su integración es la siguiente:

pl d

Instituto Tecnológico de Sonora
Notas a los estados financieros
Al 31 de Marzo de 2022
(Cifras en pesos)

Informe Trimestral: Primero 2022

Fondo de Inversión Proyectos Autofinanciables	29,061,070
Fondo de inversión Recurso Extraordinario	13,474,112
Fondo de inversión de Entidades Auxiliares	1,226,829
Fondo de Recurso U006	18,285,255
Refrendo Fideicomiso Desarrollo Académico	915,684
Fideicomiso Desarrollo Académico	5,000,000
TOTAL	\$ 67,962,949

ETCA-IV-03 Relación de Cuentas Bancarias Productivas Específicas

En la cuenta 0118079439 de BBVA Bancomer, S. A. se depositan y ministran los recursos federales ordinarios transferidos al Instituto. De esta cuenta se envía el recurso necesario para cubrir la participación federal de nóminas, así como el pago correspondiente a proveedores por bienes y servicios suministrados a la institución.

ANEXO B Desglose de saldo en Bancos e Inversiones

El anexo presenta el desglose de Bancos e Inversiones detallado por Institución bancaria, número de cuenta, saldo y tipo de recurso Federal o Estatal, en este último se incluyen las cuentas correspondientes a Ingresos Propios. La información es la referente al apartado de Bancos/Tesorería que se encuentra en el Estado de Situación Financiera Detallado LDF. El importe de Bancos/Tesorería es por la cantidad de \$15'757,398 y el de Inversiones Temporales (hasta 3 meses) por \$ 167'801,737. El apartado de Inversiones Financieras a Largo Plazo es por la cantidad de \$620'810,515 donde se incluye la participación de subsidiarias, tales como Diagnósticos Integrales en Patología Animal, S.C., NOVUTEK. S.C., Método de Participación e inversión en el Parque Tecnológico SONORASOFT.


Mtra. Gladys Guadalupe Peralta Rodríguez
 Directora de Recursos Financieros


Dr. Rodolfo Valenzuela Reynaga
 Vicerrector Administrativo



INSTITUTO TECNOLÓGICO DE SONORA
Educar para Trascender

Instituto Tecnológico de Sonora
5 de Febrero No. 818 sur
Teléfono (644) 410-09-00 Apdo. 335
C.P. 85000 Ciudad Obregón, Sonora, México.
www.itson.mx

II. INFORMACIÓN PRESUPUESTARIA

Instituto Tecnológico de Sonora
 Estado Analítico de Ingresos
 Del 01 de Enero al 31 de Marzo de 2022

ETCA-II-01

INFORME TRIMESTRAL: Primero


Rubros de Ingresos	Ingreso					Diferencia
	Estimado	Ampliaciones y Reducciones (+ ó -)	Modificado	Devengado	Recaudado	
	(1)	(2)	(3= 1 +2)	(4)	(5)	
Impuestos	0	0	0	0	0	0
Cuotas y Aportaciones de Seguridad Social	0	0	0	0	0	0
Contribuciones de Mejoras	0	0	0	0	0	0
Derechos	0	0	0	0	0	0
Productos	3,346,018	2,000,000	5,346,018	7,039,894	7,039,894	3,693,876
Aprovechamientos	0	0	0	0	0	0
Ingresos por Ventas de Bienes, Prestacion de Servicios y Otros Ingresos	150,937,781	81,371,041	232,308,822	70,593,082	39,135,922	-111,801,859
Participaciones, Aportaciones, Convenios, Incentivos Derivados de la Colaboración Fiscal y Fondos Distintos de Aportaciones	570,562,388	0	570,562,388	109,695,000	109,695,000	-460,867,388
Transferencias, Asignaciones, Subsidios y Subvenciones, y Pensiones y Jubilaciones	316,659,457	0	316,659,457	71,206,851	71,206,851	-245,452,606
Ingresos Derivados de Financiamientos	0	0	0	0	0	0
Total	1,041,505,644	83,371,041	1,124,876,685	258,534,826	227,077,667	-814,427,977
					Ingresos Excedentes	


Instituto Tecnológico de Sonora
Estado Analítico de Ingresos
Del 01 de Enero al 31 de Marzo de 2022

ETCA-II-01

INFORME TRIMESTRAL: **Primero**

Estado Analítico de Ingresos Por Fuente de Financiamiento	Ingreso					Diferencia
	Estimado	Ampliaciones y Reducciones (+ ó -)	Modificado	Devengado	Recaudado	
	(1)	(2)	(3= 1 +2)	(4)	(5)	
Ingresos del Poder Ejecutivo Federal o Estatal y de los Municipios	570,562,388	0	570,562,388	109,695,000	109,695,000	-460,867,388
Impuestos	0	0	0	0	0	0
Cuotas y Aportaciones de Seguridad Social	0	0	0	0	0	0
Contribuciones de Mejoras	0	0	0	0	0	0
Derechos	0	0	0	0	0	0
Productos ¹	0	0	0	0	0	0
Aprovechamientos ²	0	0	0	0	0	0
Participaciones, Aportaciones, Convenios, Incentivos Derivados de la Colaboración Fiscal y Fondos Distintos de Aportaciones	570,562,388	0	570,562,388	109,695,000	109,695,000	-460,867,388
Transferencias, Asignaciones, Subsidios y Subvenciones, y Pensiones y Jubilaciones	0	0	0	0	0	0
Ingresos De los Entes Públicos de los Poderes Legislativo y Judicial, de los Órganos Autonomos y del Sector Paraestatal o Paramunicipal, así como de las Empresas Productivas del Estado	470,943,256	83,371,041	554,314,297	148,839,826	117,382,667	-353,560,589
Cuotas y Aportaciones de Seguridad Social	0	0	0	0	0	0
Productos ¹	3,346,018	2,000,000	5,346,018	7,039,894	7,039,894	3,693,876
Ingresos por ventas de Bienes, Prestación de Servicios y Otros Ingresos ³	150,937,781	81,371,041	232,308,822	70,593,082	39,135,922	-111,801,859
Transferencias, Asignaciones, Subsidios y Subvenciones, y Pensiones y Jubilaciones	316,659,457	0	316,659,457	71,206,851	71,206,851	-245,452,606
Ingresos derivados de Financiamiento	0	0	0	0	0	0
Ingresos Derivados de Financiamientos	0	0	0	0	0	0
Total	1,041,505,644	83,371,041	1,124,876,685	258,534,826	227,077,667	-814,427,977
					Ingresos Excedentes	


Mtra. Gladys Guadalupe Peralta Rodríguez
Directora de Recursos Financieros


Dr. Rodolfo Valenzuela Reynaga
Vicerrector Administrativo

¹ Incluye intereses que generan las cuentas bancarias de los entes públicos en productos.

² Incluye donativos en efectivo del Poder Ejecutivo, entre otros aprovechamientos.

³ Se refiere a los ingresos propios obtenidos por los Poderes Legislativo y Judicial, los Organos Autónomos y las entidades de la administración pública paraestatal y paramunicipal, por sus actividades diversas no inherentes a su operación que general recursos y que no sean ingresos por venta de bienes o prestación de servicios, tales como donativos en efectivo, entre otros.

Instituto Tecnológico de Sonora
Estado Analítico de Ingresos Detallado – LDF
Del 01 de Enero al 31 de Marzo de 2022

ETCA-II-02

INFORME TRIMESTRAL: Primero

Concepto (c)	Ingreso					Diferencia (e)
	Estimado (d)	Ampliaciones/ (Reducciones)	Modificado	Devengado	Recaudado	
Ingresos de Libre Disposición						
A. Impuestos	-	-	-	-	-	-
B. Cuotas y Aportaciones de Seguridad Social	-	-	-	-	-	-
C. Contribuciones de Mejoras	-	-	-	-	-	-
D. Derechos	-	-	-	-	-	-
E. Productos	3,346,017.94	2,000,000.00	5,346,017.94	6,930,682.62	6,930,682.62	3,584,664.68
F. Aprovechamientos	-	-	-	-	-	-
G. Ingresos por Ventas de Bienes y Prestación de Servicios	140,858,148.52	87,959,908.28	228,818,056.80	68,563,081.55	39,135,922.01	101,722,226.51
H. Participaciones						
(H=h1+h2+h3+h4+h5+h6+h7+h8+h9+h10+h11)	-	-	-	-	-	-
h1) Fondo General de Participaciones	-	-	-	-	-	-
h2) Fondo de Fomento Municipal	-	-	-	-	-	-
h3) Fondo de Fiscalización y Recaudación	-	-	-	-	-	-
h4) Fondo de Compensación	-	-	-	-	-	-
h5) Fondo de Extracción de Hidrocarburos	-	-	-	-	-	-
h6) Impuesto Especial Sobre Producción y Servicios	-	-	-	-	-	-
h7) 0.136% de la Recaudación Federal Participable	-	-	-	-	-	-
h8) 3.17% Sobre Extracción de Petróleo	-	-	-	-	-	-
h9) Gasolinas y Diésel	-	-	-	-	-	-
h10) Fondo del Impuesto Sobre la Renta	-	-	-	-	-	-
h11) Fondo de Estabilización de los Ingresos de las Entidades Federativas	-	-	-	-	-	-
I. Incentivos Derivados de la Colaboración Fiscal (I=i1+i2+i3+i4+i5)	-	-	-	-	-	-
i1) Tenencia o Uso de Vehículos	-	-	-	-	-	-
i2) Fondo de Compensación ISAN	-	-	-	-	-	-
i3) Impuesto Sobre Automóviles Nuevos	-	-	-	-	-	-

Instituto Tecnológico de Sonora
Estado Analítico de Ingresos Detallado – LDF
Del 01 de Enero al 31 de Marzo de 2022


ETCA-II-02

INFORME TRIMESTRAL: Primero

c1) Fondo para Entidades Federativas y Municipios Productores de Hidrocarburos	-	-	-	-	-	-
c2) Fondo Minero	-	-	-	-	-	-
D. Transferencias, Asignaciones, Subsidios y Subvenciones, y Pensiones y Jubilaciones	-	-	-	-	-	-
E. Otras Transferencias Federales Etiquetadas	10,079,632.32	6,588,866.98	3,490,765.34	2,139,211.62	109,211.62	9,970,420.70
II. Total de Transferencias Federales Etiquetadas (II = A + B + C + D + E)	10,079,632.32	6,588,866.98	3,490,765.34	2,139,211.62	109,211.62	9,970,420.70
III. Ingresos Derivados de Financiamientos (III = A)	-	-	-	-	-	-
A. Ingresos Derivados de Financiamientos	-	-	-	-	-	-
IV. Total de Ingresos (IV = I + II + III)	1,041,505,643.73	83,371,041.30	1,124,876,685.03	258,534,826.35	227,077,666.81	814,427,976.92
Datos Informativos						
1. Ingresos Derivados de Financiamientos con Fuente de Pago de Ingresos de Libre Disposición	-	-	-	-	-	-
2. Ingresos Derivados de Financiamientos con Fuente de Pago de Transferencias Federales Etiquetadas	-	-	-	-	-	-
3. Ingresos Derivados de Financiamientos (3 = 1 + 2)	-	-	-	-	-	-



Mtra. Gladys Guadalupe Peralta Rodríguez
 Directora de Recursos Financieros



Dr. Rodolfo Valenzuela Reynaga
 Vicerrector Administrativo

Instituto Tecnológico de Sonora
Conciliación entre los Ingresos Presupuestarios y Contables
 Al 31 de Marzo de 2022

ETCA-II-03

INFORME TRIMESTRAL: Primero

1. Total de Ingresos Presupuestarios		258,534,826.35
2. Mas Ingresos contables No Presupuestarios		29,516.29
Ingresos Financieros		
Incremento por Variación de Inventarios		
Disminución del Exceso de Estimaciones por Pérdida o Deterioro u Obsolescencia		
Disminución del Exceso de Provisiones		
Otros Ingresos y Beneficios Varios	29,516.29	
Otros Ingresos Contables No Presupuestarios		
3. Menos Ingresos Presupuestarios No Contables		0.00
Aprovechamientos Patrimoniales		
Ingresos Derivados de Financiamientos		
Otros Ingresos Presupuestarios No Contables		
4. Total de Ingresos Contables (4= 1 + 2 - 3)		258,564,342.64

1. Se deberán incluir los Ingresos Contables No Presupuestarios que no se regularizaron presupuestariamente durante el ejercicio
2. Los Ingresos Financieros y otros ingresos se regularizarán presupuestariamente de acuerdo a la legislación aplicable



Mtra. Gladys Guadalupe Peralta Rodríguez
 Directora de Recursos Financieros



Dr. Rodolfo Valenzuela Reynaga
 Vicerrector Administrativo

Instituto Tecnológico de Sonora
Estado Analítico del Ejercicio Presupuesto de Egresos
Clasificación por Objeto del Gasto (Capítulo y Concepto)
Del 01 de Enero al 31 de Marzo de 2022

ETCA-II-04

INFORME TRIMESTRAL: Primero

Ejercicio del Presupuesto por Capítulo del Gasto	Egresos Aprobado Anual (1)	Ampliaciones/ (Reducciones) (2)	Egresos Modificado Anual (3=1+2)	Egresos Devengado Acumulado (4)	Egresos Pagado Acumulado (5)	Subejercicio (6 = 3 - 4)
Servicios Personales	925,793,954	6,876,380	932,670,334	178,174,311	178,050,299	754,496,023
Remuneraciones al Personal de Carácter Permanente	173,896,911		173,896,911	42,829,874	42,829,874	131,067,037
Remuneraciones al Personal de Carácter Transitorio	212,236,582	-4,242,100	207,994,482	41,265,546	41,265,546	166,728,935
Remuneraciones Adicionales y Especiales	254,779,236	-363,898	254,415,339	35,964,805	35,964,805	218,450,534
Seguridad Social	155,488,008	1,102,821	156,590,829	35,275,898	35,275,898	121,314,931
Otras Prestaciones Sociales y Económicas	99,325,665	2,246,198	101,571,863	17,547,825	17,423,813	84,024,038
Previsiones			0			0
Pago de Estímulos a Servidores Públicos	30,067,552	8,133,358	38,200,910	5,290,363	5,290,363	32,910,548
Materiales y Suministros	28,688,703	40,825,184	69,513,886	12,759,932	12,102,203	56,753,954
Materiales de Administración, Emisión de Documentos y Artículos Oficiales	589,022	3,565,453	4,154,475	1,766,579	1,757,557	2,387,895
Alimentos y Utensilios	11,748,854	-2,152,457	9,596,397	63,938	59,943	9,532,460
Materias Primas y Materiales de Producción y Comercialización	6,333,646	23,783,045	30,116,691	4,459,934	4,055,794	25,656,757
Materiales y Artículos de Construcción y de Reparación	466,628	2,118,090	2,584,718	1,662,832	1,647,802	921,886
Productos Químicos, Farmacéuticos y de Laboratorio	4,483,158	2,561,104	7,044,262	1,503,552	1,371,696	5,540,710
Combustibles, Lubricantes y Aditivos	2,230,340	1,703,193	3,933,533	506,161	505,728	3,427,372
Vestuario, Blancos, Prendas de Protección y Artículos Deportivos	2,149,886	2,588,190	4,738,076	1,751,660	1,701,358	2,986,416
Materiales y Suministros Para Seguridad		3,750	3,750			3,750
Herramientas, Refacciones y Accesorios Menores	687,169	6,654,815	7,341,984	1,045,277	1,002,325	6,296,708
Servicios Generales	87,013,012	66,940,283	153,953,295	35,460,919	32,023,667	118,492,375
Servicios Básicos	16,600,572	20,745,965	37,346,537	7,610,994	7,560,430	29,735,543
Servicios de Arrendamiento	6,029,041	1,503,433	7,532,474	2,649,123	2,649,123	4,883,351
Servicios Profesionales, Científicos, Técnicos y Otros Servicios	30,726,160	10,175,061	40,901,221	6,217,077	4,924,228	34,684,144
Servicios Financieros, Bancarios y Comerciales	3,165,441	10,165,334	13,330,775	1,575,677	1,547,875	11,755,098
Servicios de Instalación, Reparación, Mantenimiento y Conservación	11,151,168	20,855,493	32,006,660	13,321,007	11,301,404	18,685,653
Servicios de Comunicación Social y Publicidad.	402,000	1,743,473	2,145,473	372,670	334,601	1,772,803
Servicios de Traslado y Viáticos	7,630,932	-1,864,041	5,766,891	463,800	463,800	5,303,091
Servicios Oficiales	1,078,190	1,429,031	2,507,221	132,355	123,992	2,374,865
Otros Servicios Generales	10,229,508	2,186,534	12,416,042	3,118,215	3,118,215	9,297,826
Transferencias, Asignaciones, Subsidios y Otras Ayudas	0	24,106,443	24,106,443	3,984,985	3,971,985	20,121,459
Transferencias Internas y Asignaciones al Sector Público			0			0
Transferencias al Resto del Sector Público			0			0
Subsidios y Subvenciones			0			0
Ayudas Sociales		24,106,443	24,106,443	3,984,985	3,971,985	20,121,459
Pensiones y Jubilaciones			0			0
Transferencias a Fideicomisos, Mandatos y Otros Análogos			0			0
Transferencias a la Seguridad Social			0			0
Donativos			0			0
Transferencias al Exterior			0			0
Bienes Muebles, Inmuebles e Intangibles	9,975	12,485,823	12,495,798	1,913,616	1,913,616	10,582,181
Mobiliario y Equipo de Administración		8,622,884	8,622,884	279,909	279,909	8,342,975
Mobiliario y Equipo Educativo y Recreativo		266,157	266,157	151,330	151,330	114,827
Equipo e Instrumental Médico y de Laboratorio		1,268,232	1,268,232	710,920	710,920	557,313
Vehículos y Equipo de Transporte		619,023	619,023	582,900	582,900	36,123
Equipo de Defensa y Seguridad			0			0
Maquinaria, Otros Equipos y Herramientas	9,975	1,699,486	1,709,461	188,558	188,558	1,520,903
Activos Biológicos			0			0
Bienes Inmuebles			0			0
Activos Intangibles		10,040	10,040			10,040
Inversión Pública	0	99,879	99,879	18,379	18,379	81,500
Obra Pública en Bienes de Dominio Público			0			0
Obra Pública en Bienes Propios		99,879	99,879	18,379	18,379	81,500
Proyectos Productivos y Acciones de Fomento			0			0
Inversiones Financieras y Otras Provisiones	0	0	0	0	0	0
Inversiones Para el Fomento de Actividades Productivas.			0			0
Acciones y Participaciones de Capital			0			0

Ejercicio del Presupuesto por Capítulo del Gasto	Egresos Aprobado Anual (1)	Ampliaciones/ (Reducciones) (2)	Egresos Modificado Anual (3=1+2)	Egresos Devengado Acumulado (4)	Egresos Pagado Acumulado (5)	Subejercicio (6 = 3 - 4)
Compra de Títulos y Valores			0			0
Concesión de Préstamos			0			0
Inversiones en Fideicomisos, Mandatos y Otros Análogos			0			0
Otras Inversiones Financieras			0			0
Provisiones para Contingencias y Otras Erogaciones Especiales			0			0
Participaciones y Aportaciones	0	0	0	0	0	0
Participaciones			0			0
Aportaciones			0			0
Convenios			0			0
Deuda Pública	0	0	0	0	0	0
Amortización de la Deuda Pública			0			0
Intereses de la Deuda Pública			0			0
Comisiones de la Deuda Pública			0			0
Gastos de la Deuda Pública			0			0
Costo por Coberturas			0			0
Apoyos Financieros			0			0
Adeudos de Ejercicios Fiscales Anteriores (Adefas)			0			0
Total del Gasto	1,041,505,644	151,333,991	1,192,839,635	232,312,143	228,080,149	960,527,493

Mtra. Gladys Guadalupe Peralta Rodríguez
Directora de Recursos Financieros

Dr. Rodolfo Valenzuela Reynaga
Vicerrector Administrativo

Instituto Tecnológico de Sonora

Estado Analtico del Ejercicio del Presupuesto de Egresos Detallado - LDF

ETCA-II-05

Clasificación por Objeto del Gasto (Capítulo y Concepto)

Del 01 de Enero al 31 de Marzo de 2022

(PESOS)

INFORME TRIMESTRAL: Primero

Concepto (c)	Egresos					Subejercicio (e)
	Aprobado (d)	Ampliaciones/ (Reducciones)	Modificado	Devengado	Pagado	
I. Gasto No Etiquetado (I=A+B+C+D+E+F+G+H)	1,031,426,011.41	144,448,746.73	1,175,874,758.14	231,295,419.03	227,084,608.20	944,579,339.11
A. Servicios Personales (A=a1+a2+a3+a4+a5+a6+a7)	924,643,395.93	6,676,380.15	931,519,776.08	178,174,311.18	178,050,299.10	753,345,464.90
a1) Remuneraciones al Personal de Carácter Permanente	173,896,911.00	-	173,896,911.00	42,829,873.95	42,829,873.95	131,067,027.05
a2) Remuneraciones al Personal de Carácter Transitorio	212,236,581.52	4,370,408.40	207,866,173.12	41,265,546.03	41,265,546.03	165,690,627.09
a3) Remuneraciones Adicionales y Especiales	253,628,678.41	142,325.12	253,486,353.29	35,964,805.13	35,964,805.13	217,521,548.16
a4) Seguridad Social	155,488,008.00	1,021,024.92	156,509,032.92	35,275,897.99	35,275,897.99	121,233,134.93
a5) Otras Prestaciones Sociales y Económicas	99,325,665.00	2,241,408.31	101,567,073.31	17,547,825.33	17,423,813.25	84,019,247.98
a6) Previsiones	-	-	-	-	-	-
a7) Pago de Estímulos a Servidores Públicos	30,067,552.00	8,126,680.44	38,194,232.44	5,290,362.75	5,290,362.75	32,903,869.69
B. Materiales y Suministros (B=b1+b2+b3+b4+b5+b6+b7+b8+b9)	24,472,344.48	41,038,117.54	65,510,462.02	12,583,517.38	11,946,970.84	52,926,944.64
b1) Materiales de Administración, Emisión de Documentos y Artículos Oficiales	589,022.20	3,378,041.94	3,967,064.14	1,763,175.97	1,754,154.03	2,203,888.17
b2) Alimentos y Utensilios	11,748,852.77	2,154,233.51	9,594,620.26	63,937.51	59,943.10	9,530,682.75
b3) Materias Primas y Materiales de Producción y Comercialización	6,333,645.55	23,783,045.36	30,116,690.94	4,459,933.74	4,055,794.47	25,656,757.20
b4) Materiales y Artículos de Construcción y de Reparación	466,628.12	2,113,486.08	2,580,114.20	1,662,832.14	1,647,801.52	917,262.06
b5) Productos Químicos, Farmacéuticos y de Laboratorio	266,800.00	3,304,377.67	3,571,177.67	1,333,163.28	1,222,489.60	2,236,014.39
b6) Combustibles, Lubricantes y Aditivos	2,230,340.08	1,604,320.37	3,834,660.45	503,538.45	503,105.82	3,331,122.00
b7) Vestuario, Blancos, Prendas de Protección y Artículos Deportivos	2,149,895.66	2,573,189.78	4,723,075.44	1,751,659.51	1,701,357.72	2,971,415.93
b8) Materiales y Suministros Para Seguridad	-	3,750.00	3,750.00	-	-	3,750.00
b9) Herramientas, Refacciones y Accesorios Menores	687,169.10	6,432,139.82	7,119,308.92	1,045,276.78	1,002,324.58	6,074,032.14
C. Servicios Generales (C=c1+c2+c3+c4+c5+c6+c7+c8+c9)	82,300,295.99	66,640,099.52	148,940,395.51	35,253,655.89	31,816,403.68	113,666,738.62
c1) Servicios Básicos	16,600,572.32	20,744,206.34	37,344,778.66	7,610,993.99	7,560,429.57	29,733,784.67
c2) Servicios de Arrendamiento	6,029,040.62	1,473,971.67	7,503,012.29	2,640,123.01	2,649,123.01	4,853,889.28
c3) Servicios Profesionales, Científicos, Técnicos y Otros Servicios	30,726,160.26	8,768,006.40	39,494,166.66	6,129,989.91	4,837,140.45	33,364,176.75
c4) Servicios Financieros, Bancarios y Comerciales	3,165,441.47	10,164,990.66	13,330,432.13	1,575,676.93	1,547,874.74	11,754,755.20
c5) Servicios de Instalación, Reparación, Mantenimiento y Conservación	11,151,167.50	20,829,413.62	31,980,581.12	13,321,007.48	11,301,404.02	18,653,573.64
c6) Servicios de Comunicación Social y Publicidad	402,000.00	1,625,473.16	2,027,473.16	372,669.80	334,600.92	1,654,803.36
c7) Servicios de Traslado y Viáticos	2,918,215.91	342,577.57	2,575,638.34	344,601.07	344,601.07	2,231,037.27
c8) Servicios Oficiales	1,078,190.12	1,190,081.49	2,268,271.61	131,378.49	123,014.69	2,136,893.12
c9) Otros Servicios Generales	10,226,507.79	2,186,533.75	12,413,041.54	3,118,215.21	3,118,215.21	9,297,826.33
D. Transferencias, Asignaciones, Subsidios y Otras Ayudas (D=d1+d2+d3+d4+d5+d6+d7+d8+d9)	-	18,374,117.04	18,374,117.04	3,635,261.45	3,622,261.45	14,738,855.59
d1) Transferencias Internas y Asignaciones al Sector Público	-	-	-	-	-	-
d2) Transferencias al Resto del Sector Público	-	-	-	-	-	-
d3) Subsidios y Subvenciones	-	-	-	-	-	-
d4) Ayudas Sociales	-	18,374,117.04	18,374,117.04	3,635,261.45	3,622,261.45	14,738,855.59
d5) Pensiones y Jubilaciones	-	-	-	-	-	-
d6) Transferencias a Fideicomisos, Mandatos y Otros Análogos	-	-	-	-	-	-
d7) Transferencias a la Seguridad Social	-	-	-	-	-	-
d8) Donativos	-	-	-	-	-	-
d9) Transferencias al Exterior	-	-	-	-	-	-
E. Bienes Muebles, Inmuebles e Intangibles (E=e1+e2+e3+e4+e5+e6+e7+e8+e9)	9,975.01	11,438,532.48	11,448,507.49	1,648,673.13	1,648,673.13	9,799,834.36
e1) Mobiliario y Equipo de Administración	-	8,280,617.43	8,280,617.43	279,909.22	279,909.22	8,000,708.21
e2) Mobiliario y Equipo Educativo y Recreativo	-	216,756.25	216,756.25	151,329.57	151,329.57	65,426.68
e3) Equipo e Instrumental Médico y de Laboratorio	-	664,945.80	664,945.80	445,976.35	445,976.35	218,969.45
e4) Vehículos y Equipo de Transporte	-	619,022.51	619,022.51	582,900.00	582,900.00	36,122.51
e5) Equipo de Defensa y Seguridad	-	-	-	-	-	-
e6) Maquinaria, Otros Equipos y Herramientas	9,975.01	1,657,150.30	1,667,125.31	188,557.99	188,557.99	1,478,567.32
e7) Activos Biológicos	-	-	-	-	-	-
e8) Bienes Inmuebles	-	-	-	-	-	-
e9) Activos Intangibles	-	40.19	40.19	-	-	40.19
F. Inversión Pública (F=f1+f2+f3)	-	81,500.00	81,500.00	-	-	81,500.00
f1) Obra Pública en Bienes de Dominio Público	-	-	-	-	-	-
f2) Obra Pública en Bienes Propios	-	81,500.00	81,500.00	-	-	81,500.00
f3) Proyectos Productivos y Acciones de Fomento	-	-	-	-	-	-
G. Inversiones Financieras y Otras Provisiones (G=g1+g2+g3+g4+g5+g6+g7)	-	-	-	-	-	-
g1) Inversiones Para el Fomento de Actividades Productivas	-	-	-	-	-	-
g2) Acciones y Participaciones de Capital	-	-	-	-	-	-
g3) Compra de Títulos y Valores	-	-	-	-	-	-
g4) Concesión de Préstamos	-	-	-	-	-	-
g5) Inversiones en Fideicomisos, Mandatos y Otros Análogos	-	-	-	-	-	-
Fideicomiso de Desastres Naturales (Informativo)	-	-	-	-	-	-
g6) Otras Inversiones Financieras	-	-	-	-	-	-
g7) Provisiones para Contingencias y Otras Erogaciones Especiales	-	-	-	-	-	-
H. Participaciones y Aportaciones (H=h1+h2+h3)	-	-	-	-	-	-
h1) Participaciones	-	-	-	-	-	-

Concepto (c)	Egresos					Subejercicio (e)
	Aprobado (d)	Ampliaciones/ (Reducciones)	Modificado	Devengado	Pagado	
h2) Aportaciones:						-
h3) Convenios						-
I. Deuda Pública (I=I1+I2+I3+I4+I5+I6+I7)						-
i1) Amortización de la Deuda Pública						-
i2) Intereses de la Deuda Pública						-
i3) Comisiones de la Deuda Pública						-
i4) Gastos de la Deuda Pública						-
i5) Costo por Coberturas						-
i6) Apoyos Financieros						-
i7) Adeudos de Ejercicios Fiscales Anteriores (ADEFAS)						-
II. Gasto Etiquetado (II=A+B+C+D+E+F+G+H+I)	10,079,632.32	6,885,244.59	16,964,876.91	1,016,723.50	995,540.74	15,948,153.41
A. Servicios Personales (A=A1+A2+A3+A4+A5+A6+A7)	1,150,557.85	0.00	1,150,557.85	-	-	1,150,557.85
a1) Remuneraciones al Personal de Carácter Permanente						-
a2) Remuneraciones al Personal de Carácter Transitorio		128,308.38	128,308.38			128,308.38
a3) Remuneraciones Adicionales y Especiales	1,150,557.85	221,572.46	928,985.39			928,985.39
a4) Seguridad Social		81,796.17	81,796.17			81,796.17
a5) Otras Prestaciones Sociales y Económicas		4,789.91	4,789.91			4,789.91
a6) Previsiones						-
a7) Pago de Estímulos a Servidores Públicos		6,678.00	6,678.00			6,678.00
B. Materiales y Suministros (B=B1+B2+B3+B4+B5+B6+B7+B8+B9)	4,216,358.23	212,933.91	4,003,424.32	176,414.62	155,231.86	3,827,009.70
b1) Materiales de Administración, Emisión de Documentos y Artículos Oficiales		187,410.65	187,410.66	3,403.35	3,403.35	184,007.31
b2) Alimentos y Utensilios		1,776.86	1,776.86			1,776.86
b3) Materias Primas y Materiales de Producción y Comercialización						-
b4) Materiales y Artículos de Construcción y de Reparación		4,603.76	4,603.76			4,603.76
b5) Productos Químicos, Farmacéuticos y de Laboratorio	4,216,358.23	743,273.61	3,473,084.62	170,389.10	149,206.34	3,302,695.52
b6) Combustibles, Lubricantes y Aditivos		98,872.61	98,872.61	2,622.17	2,622.17	96,250.44
b7) Vestuario, Blancos, Prendas de Protección y Artículos Deportivos		15,000.24	15,000.24			15,000.24
b8) Materiales y Suministros Para Seguridad						-
b9) Herramientas, Relaciones y Accesorios Menores		222,675.57	222,675.57			222,675.57
C. Servicios Generales (C=C1+C2+C3+C4+C5+C6+C7+C8+C9)	4,712,716.24	300,183.19	5,012,899.43	207,263.56	207,293.56	4,805,635.87
c1) Servicios Básicos		1,758.50	1,758.50			1,758.50
c2) Servicios de Arrendamiento		29,461.76	29,461.76			29,461.76
c3) Servicios Profesionales, Científicos, Técnicos y Otros Servicios		1,407,054.49	1,407,054.49	87,087.56	87,087.56	1,319,966.93
c4) Servicios Financieros, Bancarios y Comerciales		343.29	343.29			343.29
c5) Servicios de Instalación, Reparación, Mantenimiento y Conservación		26,079.35	26,079.35			26,079.35
c6) Servicios de Comunicación Social y Publicidad		118,000.00	118,000.00			118,000.00
c7) Servicios de Traslado y Viáticos	4,712,716.24	1,521,463.44	3,191,252.80	119,199.00	119,199.00	3,072,053.80
c8) Servicios Oficiales		238,949.24	238,949.24	977.00	977.00	237,972.24
c9) Otros Servicios Generales						-
D. Transferencias, Asignaciones, Subsidios y Otras Ayudas (D=D1+D2+D3+D4+D5+D6+D7+D8+D9)		5,732,326.36	5,732,326.36	349,723.20	349,723.20	5,382,603.16
d1) Transferencias Internas y Asignaciones al Sector Público						-
d2) Transferencias al Resto del Sector Público						-
d3) Subsidios y Subvenciones						-
d4) Ayudas Sociales		5,732,326.36	5,732,326.36	349,723.20	349,723.20	5,382,603.16
d5) Pensiones y Jubilaciones						-
d6) Transferencias a Fideicomisos, Mandatos y Otros Análogos						-
d7) Transferencias a la Seguridad Social						-
d8) Donativos						-
d9) Transferencias al Exterior						-
E. Bienes Muebles, Inmuebles e Intangibles (E=E1+E2+E3+E4+E5+E6+E7+E8+E9)		1,047,290.08	1,047,290.08	264,943.25	264,943.25	782,346.83
e1) Mobiliario y Equipo de Administración		342,266.80	342,266.80			342,266.80
e2) Mobiliario y Equipo Educativo y Recreativo		49,400.69	49,400.69			49,400.69
e3) Equipo e Instrumental Médico y de Laboratorio		603,286.52	603,286.52	264,943.25	264,943.25	338,343.27
e4) Vehículos y Equipo de Transporte						-
e5) Equipo de Defensa y Seguridad						-
e6) Maquinaria, Otros Equipos y Herramientas		42,336.07	42,336.07			42,336.07
e7) Activos Biológicos						-
e8) Bienes Inmuebles						-
e9) Activos Intangibles		10,000.00	10,000.00			10,000.00
F. Inversión Pública (F=F1+F2+F3)		18,378.87	18,378.87	18,378.87	18,378.87	-
f1) Obra Pública en Bienes de Dominio Público						-
f2) Obra Pública en Bienes Propios		18,378.87	18,378.87	18,378.87	18,378.87	-
f3) Proyectos Productivos y Acciones de Fomento						-
G. Inversiones Financieras y Otras Provisiones (G=G1+G2+G3+G4+G5+G6+G7)						-
g1) Inversiones Para el Fomento de Actividades Productivas						-
g2) Acciones y Participaciones de Capital						-
g3) Compra de Títulos y Valores						-
g4) Concesión de Préstamos						-
g5) Inversiones en Fideicomisos, Mandatos y Otros Análogos						-
Fideicomiso de Desastres Naturales (Informativo)						-

Concepto (c)	Egresos					Subejercicio (e)
	Aprobado (d)	Ampliaciones/ (Reducciones)	Modificado	Devengado	Pagado	
g6) Otras Inversiones Financieras			-			-
g7) Provisiones para Contingencias y Otras Erogaciones Especiales			-			-
H. Participaciones y Aportaciones (H=h1+h2+h3)			-			-
h1) Participaciones			-			-
h2) Aportaciones			-			-
h3) Convenios			-			-
I. Deuda Pública (I=i1+i2+i3+i4+i5+i6+i7)			-			-
i1) Amortización de la Deuda Pública			-			-
i2) Intereses de la Deuda Pública			-			-
i3) Comisiones de la Deuda Pública			-			-
i4) Gastos de la Deuda Pública			-			-
i5) Costo por Coberturas			-			-
i6) Apoyos Financieros			-			-
i7) Adeudos de Ejercicios Fiscales Anteriores (ADEFAS)			-			-
III. Total de Egresos (III = I + II)	1,041,505,643.73	151,333,991.32	1,192,839,635.05	232,312,142.53	228,080,148.94	960,527,492.52

Mtra. Gladys Guadalupe Peralta Rodríguez
Directora de Recursos Financieros

Dr. Rodolfo Valenzuela Reynaga
Vicerrector Administrativo

Instituto Tecnológico de Sonora
Estado Analítico del Ejercicio Presupuesto de Egresos
Clasificación Económica (por Tipo de Gasto)
Del 01 de Enero al 31 de Marzo de 2022

ETCA-II-06

INFORME TRIMESTRAL: Primero

Concepto	Egresos Aprobado Anual (1)	Ampliaciones/ (Reducciones) (2)	Egresos Modificado Anual (3=1+2)	Egresos Devengado Acumulado (4)	Egresos Pagado Acumulado (5)	Subejercicio (6 = 3 - 4)
Gasto Corriente	1,041,495,669	138,748,290	1,180,243,959	230,380,147	226,148,154	949,863,811
Gasto de Capital	9,975	12,585,701	12,595,676	1,931,995	1,931,995	10,663,681
Amortización del la Deuda y Disminución de Pasivos			0			0
Pensiones y Jubilaciones			0			0
Participaciones			0			0
Total del Gasto	1,041,505,644	151,333,991	1,192,839,635	232,312,143	228,080,149	960,527,493

Gladys Peralta

Mtra. Gladys Guadalupe Peralta Rodríguez
 Directora de Recursos Financieros

Rodolfo Valenzuela Reynaga


Dr. Rodolfo Valenzuela Reynaga
 Vicerrector Administrativo


Instituto Tecnológico de Sonora
Estado Analítico del Ejercicio Presupuesto de Egresos
Clasificación Administrativa (Por Unidad Administrativa)
Del 01 de Enero al 31 de Marzo de 2022

ETCA-II-07

INFORME TRIMESTRAL: Primero

Clasificación Administrativa (Por Unidad Administrativa)	Egresos Aprobado Anual (1)	Ampliaciones/ (Reducciones) (2)	Egresos Modificado Anual (3=1+2)	Egresos Devengado Acumulado (4)	Egresos Pagado Acumulado (5)	Subejercicio (6 = 3 - 4)
1000 CONSEJO DIRECTIVO	1,502,152	5,480	1,507,632	348,961	348,961	1,158,671
2000 RECTORIA	3,171,611	152,747	3,324,358	685,967	685,738	2,638,391
2100 SECRETARIA DE LA RECTORIA	17,204,146	3,587,944	20,792,090	3,733,149	3,729,918	17,058,941
2200 DIRECCION DE PLANEACION INSTITUCIONAL	21,314,780	-166,509	21,148,271	3,223,597	3,223,597	17,924,674
2300 DIRECCION DE SERVICIOS	879,973	124,120	1,004,093			1,004,093
2400 DIRECCION DE EXTENSION UNIVERSITARIA	65,077,089	17,099,387	82,176,475	15,366,248	15,301,630	66,810,227
3000 VICERRECTORIA ACADEMICA	78,939,542	-7,881,234	71,058,307	10,321,485	10,126,921	60,736,823
3100 DIRECCION DE CIENCIAS ECONOMICO-ADMINISTRATIVA	62,503,534	1,434,187	63,937,721	11,752,606	11,734,014	52,185,115
3200 DIRECCION DE INGENIERIA Y TECNOLOGIA	138,905,129	3,498,740	142,403,870	27,681,527	27,666,488	114,722,343
3300 DIRECCION DE RECURSOS NATURALES	111,413,399	21,058,240	132,471,639	26,867,052	26,728,221	105,604,587
3400 DIRECCION DE CS. SOCIALES Y HUMANIDADES	81,441,756	4,992,155	86,433,911	17,751,474	17,731,308	68,682,437
3600 DIRECCION UNIDAD NAVOJOA	71,814,550	5,269,311	77,083,861	17,612,609	17,603,189	59,471,252
3700 DIRECCION UNIDAD GUAYMAS	77,362,535	2,897,806	80,260,341	16,511,842	16,465,540	63,748,498
4000 VICERRECTORIA ADMINISTRATIVA	81,249,439	49,472,862	130,722,300	18,567,643	17,960,782	112,154,657
4200 DIRECCION DE RECURSOS FINANCIEROS	29,394,797	1,313,764	30,708,561	6,560,240	6,559,723	24,148,321
4600 DIRECCION DE RECURSOS MATERIALES Y SERVICIOS GENERALES	122,848,057	25,053,134	147,901,192	31,921,351	30,433,541	115,979,840
4700 DIRECCION DE SERVICIOS DE INFORMACION	76,483,155	23,421,857	99,905,012	23,406,390	21,780,578	76,498,622
Total del Gasto	1,041,505,644	151,333,991	1,192,839,635	232,312,143	228,080,149	960,527,493


Mtra. Gladys Guadalupe Peralta Rodríguez
Directora de Recursos Financieros


Dr. Rodolfo Valenzuela Reynaga
Vicerrector Administrativo

Instituto Tecnológico de Sonora

ETCA-II-08

Estado Analítico del Ejercicio del Presupuesto de Egresos Detallado - LDF

Clasificación Administrativa

Del 01 de Enero al 31 de Marzo de 2022

(PESOS)

INFORME TRIMESTRAL: Primero

Concepto (c)	Egresos					Subejercicio (e)
	Aprobado (d)	Ampliaciones/ (Reducciones)	Modificado	Devengado	Pagado	
I. Gasto No Etiquetado						
(I=A+B+C+D+E+F+G+H)	1,031,426,011.41	144,448,746.73	1,175,874,758.14	231,295,419.03	227,084,608.20	944,579,339.11
1000 CONSEJO DIRECTIVO	1,502,152.00	5,480.00	1,507,632.00	348,961.21	348,961.21	1,158,670.79
2000 RECTORIA	3,171,611.00	152,747.48	3,324,358.48	685,967.49	685,738.49	2,638,390.99
2100 SECRETARIA DE LA RECTORIA	17,204,146.00	3,587,943.74	20,792,089.74	3,733,148.91	3,729,918.30	17,058,940.83
2200 DIRECCION DE PLANEACION INSTITUCIONAL	21,314,779.91	- 3,595,105.56	17,719,674.35	3,223,596.85	3,223,596.85	14,496,077.50
2300 DIRECCION DE SERVICIOS	879,973.00	124,120.00	1,004,093.00			1,004,093.00
2400 DIRECCION DE EXTENSION UNIVERSITARIA	65,077,088.59	17,099,386.77	82,176,475.36	15,366,248.15	15,301,629.88	66,810,227.21
3000 VICERRECTORIA ACADEMICA	68,859,909.34	- 1,292,367.31	67,567,542.03	10,321,484.86	10,126,921.14	57,246,057.17
3100 DIRECCION DE CIENCIAS ECONOMICO-ADMINISTRATIVA	62,503,534.00	1,223,755.47	63,727,289.47	11,752,606.26	11,734,013.65	51,974,683.21
3200 DIRECCION DE INGENIERIA Y TECNOLOGIA	138,905,129.38	2,685,642.68	141,590,772.06	27,681,526.91	27,666,487.50	113,909,245.15
3300 DIRECCION DE RECURSOS NATURALES	111,413,399.00	15,130,823.99	126,544,222.99	26,280,642.16	26,162,994.03	100,263,580.83
3400 DIRECCION DE CS. SOCIALES Y HUMANIDADES	81,441,756.00	3,478,941.57	84,920,697.57	17,625,388.59	17,605,223.31	67,295,308.98
3600 DIRECCION UNIDAD NAVOJOA	71,814,550.00	4,314,841.12	76,129,391.12	17,445,128.67	17,435,708.76	58,684,262.45
3700 DIRECCION UNIDAD GUAYMAS	77,362,535.00	2,289,298.55	79,651,833.55	16,393,472.80	16,347,170.04	63,258,360.75
4000 VICERRECTORIA ADMINISTRATIVA	81,249,438.69	49,472,861.73	130,722,300.42	18,567,643.07	17,960,781.61	112,154,657.35
4200 DIRECCION DE RECURSOS FINANCIEROS	29,394,797.00	1,313,764.16	30,708,561.16	6,560,240.38	6,559,722.83	24,148,320.78
4600 DIRECCION DE RECURSOS MATERIALES Y SERVICIOS GENERALES	122,848,057.41	25,034,755.39	147,882,812.80	31,902,972.31	30,415,162.53	115,979,840.49
4700 DIRECCION DE SERVICIOS DE INFORMACION	76,483,155.09	23,421,856.95	99,905,012.04	23,406,390.41	21,780,578.07	76,498,621.63
II. Gasto Etiquetado						
(II=A+B+C+D+E+F+G+H)	10,079,632.32	6,885,244.59	16,964,876.91	1,016,723.50	995,540.74	15,948,153.41
1000 CONSEJO DIRECTIVO						
2000 RECTORIA						
2100 SECRETARIA DE LA RECTORIA						
2200 DIRECCION DE PLANEACION INSTITUCIONAL		3,428,596.69	3,428,596.69			3,428,596.69
2300 DIRECCION DE SERVICIOS						
2400 DIRECCION DE EXTENSION UNIVERSITARIA						
3000 VICERRECTORIA ACADEMICA	10,079,632.32	- 6,588,866.98	3,490,765.34			3,490,765.34
3100 DIRECCION DE CIENCIAS ECONOMICO-ADMINISTRATIVA		210,431.47	210,431.47			210,431.47
3200 DIRECCION DE INGENIERIA Y TECNOLOGIA		813,097.53	813,097.53			813,097.53
3300 DIRECCION DE RECURSOS NATURALES		5,927,416.19	5,927,416.19	586,409.89	565,227.13	5,341,006.30

Concepto (c)	Egresos					Subejercicio (e)
	Aprobado (d)	Ampliaciones/ (Reducciones)	Modificado	Devengado	Pagado	
3400 DIRECCION DE CS. SOCIALES Y HUMANIDADES		1,513,213.50	1,513,213.50	126,085.00	126,085.00	1,387,128.50
3600 DIRECCION UNIDAD NAVOJOA		954,470.19	954,470.19	167,480.24	167,480.24	786,989.95
3700 DIRECCION UNIDAD GUAYMAS		608,507.13	608,507.13	118,369.50	118,369.50	490,137.63
4000 VICERRECTORIA ADMINISTRATIVA						
4200 DIRECCION DE RECURSOS FINANCIEROS						
4600 DIRECCION DE RECURSOS MATERIALES Y SERVICIOS GENERALES		18,378.87	18,378.87	18,378.87	18,378.87	
4700 DIRECCION DE SERVICIOS DE INFORMACION						
III. Total de Egresos (III = I + II)	1,041,505,643.73	151,333,991.32	1,192,839,635.05	232,312,142.53	228,080,148.94	960,527,492.52

Mtra. Gladys Guadalupe Peralta Rodríguez
Directora de Recursos Financieros

Dr. Rodolfo Valenzuela Reynaga
Vicerrector Administrativo

Instituto Tecnológico de Sonora
Estado Analítico del Ejercicio Presupuesto de Egresos
Clasificación Administrativa (Por Poderes)
Del 01 de Enero al 31 de Marzo de 2022


ETCA-II-09

INFORME TRIMESTRAL: Primero

Clasificación Administrativa (Por Poderes)	Egresos Aprobado Anual (1)	Ampliaciones/ (Reducciones) (2)	Egresos Modificado Anual (3=1+2)	Egresos Devengado Acumulado (4)	Egresos Pagado Acumulado (5)	Subejercicio (6 = 3 - 4)
Poder Ejecutivo	1,041,505,644	151,333,991	1,192,839,635	232,312,143	228,080,149	960,527,493
Poder Legislativo			0			0
Poder Judicial			0			0
Órganos Autónomos			0			0
Total del Gasto	1,041,505,644	151,333,991	1,192,839,635	232,312,143	228,080,149	960,527,493



Mtra. Gladys Guadalupe Peralta Rodríguez
Directora de Recursos Financieros



Dr. Rodolfo Valenzuela Reynaga
Vicerrector Administrativo

Instituto Tecnológico de Sonora
 Estado Analítico del Ejercicio Presupuesto de Egresos
 Clasificación Administrativa (Por Tipo de Organismos o Entidad Paraestatal)
 Del 01 de Enero al 31 de Marzo de 2022


ETCA-II-10

INFORME TRIMESTRAL: Primero

Concepto	Egresos Aprobado Anual (1)	Ampliaciones/ (Reducciones) (2)	Egresos Modificado Anual (3=1+2)	Egresos Devengado Acumulado (4)	Egresos Pagado Acumulado (5)	Subejercicio (6 = 3 - 4)
Entidades Paraestatales y Fideicomisos No Empresariales y No Financieros	1,041,505,644	151,333,991	1,192,839,635	232,312,143	228,080,149	960,527,493
Instituciones Públicas de la Seguridad Social			0			0
Entidades Paraestatales Empresariales No Financieras con Participación Estatal Mayoritaria			0			0
Fideicomisos Empresariales No Financieros con Participación Estatal Mayoritaria			0			0
Entidades Paraestatales Empresariales Financieras Monetarias con Participación Estatal Mayoritaria			0			0
Entidades Paraestatales Empresariales Financieras No Monetarias con Participación Estatal Mayoritaria			0			0
Fideicomisos Financieros Públicos con Participación Estatal Mayoritaria			0			0
Total del Gasto	1,041,505,644	151,333,991	1,192,839,635	232,312,143	228,080,149	960,527,493



Mtra. Gladys Guadalupe Peralta Rodríguez
 Directora de Recursos Financieros



Dr. Rodolfo Valenzuela Reynaga
 Vicerrector Administrativo

Instituto Tecnológico de Sonora
 Estado Analítico del Ejercicio Presupuesto de Egresos
 Clasificación Funcional (Finalidad y Función)
 Del 01 de Enero al 31 de Marzo de 2022

ETCA-II-11

INFORME TRIMESTRAL: Primero

Concepto	Egresos Aprobado Anual (1)	Ampliaciones/ (Reducciones) (2)	Egresos Modificado Anual (3=1+2)	Egresos Devengado Acumulado (4)	Egresos Pagado Acumulado (5)	Subejercicio (6 = 3 - 4)
Gobierno	0	0	0	0	0	0
Legislación			0			0
Justicia			0			0
Coordinación de la Política de Gobierno			0			0
Relaciones Exteriores			0			0
Asuntos Financieros y Hacendarios			0			0
Seguridad Nacional			0			0
Asuntos de Orden Público y Seguridad Interior			0			0
Otros Servicios Generales			0			0
Desarrollo Social	1,041,505,644	151,333,991	1,192,839,635	232,312,143	228,080,149	960,527,493
Protección Ambiental			0			0
Viviendas y Servicios a la Comunidad			0			0
Salud			0			0
Recreación, Cultura y Otras Manifestaciones Sociales			0			0
Educación	1,041,505,644	151,333,991	1,192,839,635	232,312,143	228,080,149	960,527,493
Protección Social			0			0
Otros Asuntos Sociales			0			0
Desarrollo Económico	0	0	0	0	0	0
Asuntos Económicos, Comerciales y Laborales en General			0			0
Agropecuaria, Silvicultura, Pesca y Caza			0			0
Combustibles y Energía			0			0
Minería, Manufacturas y Construcción			0			0
Transporte			0			0
Comunicaciones			0			0
Turismo			0			0
Ciencia, Tecnología e Innovación			0			0
Otras Industrias y Otros Asuntos Económicos			0			0
Otras No Clasificadas en funciones anteriores	0	0	0	0	0	0
Transacciones de la Deuda Pública / Costo financiero de la Deuda	0	0	0	0	0	0
Transferencias, Participaciones y Aportaciones entre Diferentes Niveles y Órdenes de gobierno			0			0
Saneamiento del Sistema Financiero			0			0
Adeudos de ejercicios Fiscales Anteriores			0			0
Total del Gasto	1,041,505,644	151,333,991	1,192,839,635	232,312,143	228,080,149	960,527,493



Mtra. Gladys Guadalupe Peralta Rodríguez
 Directora de Recursos Financieros



Dr. Rodolfo Valenzuela Reynaga
 Vicerrector Administrativo

Instituto Tecnológico de Sonora

Estado Analítico del Ejercicio del Presupuesto de Egresos Detallado - LDF

Clasificación Funcional (Finalidad y Función)

Del 01 de Enero al 31 de Marzo de 2022

(PESOS)

ETCA-II-12

INFORME TRIMESTRAL: Primero

Concepto (c)	Egresos					Subejercicio (e)
	Aprobado (d)	Ampliaciones/ (Reducciones)	Modificado	Devengado	Pagado	
I. Gasto No Etiquetado (I=A+B+C+D)	1,031,426,011.41	144,448,746.73	1,175,874,758.14	231,295,419.03	227,084,608.20	944,579,339.11
A. Gobierno (A=a1+a2+a3+a4+a5+a6+a7+a8)	-	-	-	-	-	-
a1) Legislación			-			-
a2) Justicia			-			-
a3) Coordinación de la Política de Gobierno			-			-
a4) Relaciones Exteriores			-			-
a5) Asuntos Financieros y Hacendarios			-			-
a6) Seguridad Nacional			-			-
a7) Asuntos de Orden Público y de Seguridad Interior			-			-
a8) Otros Servicios Generales			-			-
B. Desarrollo Social (B=b1+b2+b3+b4+b5+b6+b7)	1,031,426,011.41	144,448,746.73	1,175,874,758.14	231,295,419.03	227,084,608.20	944,579,339.11
b1) Protección Ambiental			-			-
b2) Vivienda y Servicios a la Comunidad			-			-
b3) Salud			-			-
b4) Recreación, Cultura y Otras Manifestaciones Sociales			-			-
b5) Educación	1,031,426,011.41	144,448,746.73	1,175,874,758.14	231,295,419.03	227,084,608.20	944,579,339.11
b6) Protección Social			-			-
b7) Otros Asuntos Sociales			-			-
C. Desarrollo Económico (C=c1+c2+c3+c4+c5+c6+c7+c8+c9)	-	-	-	-	-	-
c1) Asuntos Económicos, Comerciales y Laborales en General			-			-
c2) Agropecuaria, Silvicultura, Pesca y Caza			-			-
c3) Combustibles y Energía			-			-
c4) Minería, Manufacturas y Construcción			-			-

Concepto (c)	Egresos					Subejercicio (e)
	Aprobado (d)	Ampliaciones/ (Reducciones)	Modificado	Devengado	Pagado	
c5) Transporte			-			-
c6) Comunicaciones			-			-
c7) Turismo			-			-
c8) Ciencia, Tecnología e Innovación			-			-
c9) Otras Industrias y Otros Asuntos Económicos			-			-
D. Otras No Clasificadas en Funciones Anteriores (D=d1+d2+d3+d4)	-	-	-	-	-	-
d1) Transacciones de la Deuda Publica / Costo Financiero de la Deuda			-			-
d2) Transferencias, Participaciones y Aportaciones Entre Diferentes Niveles y Ordenes de Gobierno			-			-
d3) Saneamiento del Sistema Financiero			-			-
d4) Adeudos de Ejercicios Fiscales Anteriores			-			-
II. Gasto Etiquetado (II=A+B+C+D)	10,079,632.32	6,885,244.59	16,964,876.91	1,016,723.50	995,540.74	15,948,153.41
A. Gobierno (A=a1+a2+a3+a4+a5+a6+a7+a8)	-	-	-	-	-	-
a1) Legislación			-			-
a2) Justicia			-			-
a3) Coordinación de la Política de Gobierno			-			-
a4) Relaciones Exteriores			-			-
a5) Asuntos Financieros y Hacendarios			-			-
a6) Seguridad Nacional			-			-
a7) Asuntos de Orden Público y de Seguridad Interior			-			-
a8) Otros Servicios Generales			-			-
B. Desarrollo Social (B=b1+b2+b3+b4+b5+b6+b7)	10,079,632.32	6,885,244.59	16,964,876.91	1,016,723.50	995,540.74	15,948,153.41
b1) Protección Ambiental			-			-
b2) Vivienda y Servicios a la Comunidad			-			-
b3) Salud			-			-
b4) Recreación, Cultura y Otras Manifestaciones Sociales			-			-
b5) Educación	10,079,632.32	6,885,244.59	16,964,876.91	1,016,723.50	995,540.74	15,948,153.41
b6) Protección Social			-			-
b7) Otros Asuntos Sociales			-			-
C. Desarrollo Económico (C=c1+c2+c3+c4+c5+c6+c7+c8+c9)	-	-	-	-	-	-
c1) Asuntos Económicos, Comerciales y Laborales en General			-			-
c2) Agropecuaria, Silvicultura, Pesca y Caza			-			-
c3) Combustibles y Energía			-			-
c4) Minería, Manufacturas y Construcción			-			-
c5) Transporte			-			-
c6) Comunicaciones			-			-

Concepto (c)	Egresos					Subejercicio (e)
	Aprobado (d)	Ampliaciones/ (Reducciones)	Modificado	Devengado	Pagado	
c7) Turismo			-			-
c8) Ciencia, Tecnología e Innovación			-			-
c9) Otras Industrias y Otros Asuntos Económicos			-			-
D. Otras No Clasificadas en Funciones Anteriores (D=d1+d2+d3+d4)	-	-	-	-	-	-
d1) Transacciones de la Deuda Pública / Costo Financiero de la Deuda	-		-			-
d2) Transferencias, Participaciones y Aportaciones Entre Diferentes Niveles y Ordenes	-		-			-
d3) Saneamiento del Sistema Financiero	-		-			-
d4) Adeudos de Ejercicios Fiscales Anteriores			-			-
III. Total de Egresos (III = I + II)	1,041,505,643.73	151,333,991.32	1,192,839,635.05	232,312,142.53	228,080,148.94	960,527,492.52



Mtra. Gladys Guadalupe Peralta Rodríguez
Directora de Recursos Financieros



Dr. Rodolfo Valenzuela Reynaga
Vicerrector-Administrativo

Instituto Tecnológico de Sonora
Estado Analítico del Ejercicio Presupuesto de Egresos
Por Partida del Gasto
Del 01 de Enero al 31 de Marzo de 2022

ETCA-II-13

INFORME TRIMESTRAL: Primero

Ejercicio del Presupuesto por Partida / Descripción		Egresos Aprobado Anual (1)	Ampliaciones/ (Reducciones) (2)	Egresos Modificado Anual (3=1+2)	Egresos Devengado Acumulado (4)	Egresos Pagado Acumulado (5)	Subejercicio (6 = 3 - 4)	% Avance Anual (7= 4/3)
1000	Servicios personales							
1100	Remuneraciones al personal de carácter permanente							
113	Sueldo base al personal permanente							
11301	Sueldos	173,896,911.00	-	173,896,911	42,829,873.95	42,829,873.95	131,067,037	25%
11306	Riesgo laboral							
11307	Ayuda para habitación							
11309	Prima por riesgo laboral							
11310	Ayuda para energía eléctrica							
121	Honorarios asimilables a salarios							
12101	Honorarios	35,505,003.00	442,389.84	35,062,613	8,546,978.85	8,546,978.85	26,515,634	24%
122	Sueldos base al personal eventual							
12201	Sueldos base al personal eventual	176,731,578.52	3,799,710.18	172,931,868	32,718,567.18	32,718,567.18	140,213,301	19%
1300	Remuneraciones adicionales y especiales							
131	Primas por años de servicios efectivos prestados							
13101	Primas y acreditaciones por años de servicio efectivos prestados al personal	81,405,294.38	15,222.44	81,420,517	19,070,011.73	19,070,011.73	62,350,505	23%
132	Primas de vacaciones, dominical y gratificación de fin de año							
13201	Prima vacacional	41,960,238.00	8,013.34	41,968,251	491,070.40	491,070.40	41,477,181	1%
13202	Gratificación por fin de año	41,175,931.00	62,040.15	41,237,971	130,526.12	130,526.12	41,107,445	0%
13203	Compensación por ajuste de calendario	3,268,402.00	-	3,268,402	5,302.49	5,302.49	3,263,100	0%
13204	Compensación por bono navideño	10,489,088.00	-	10,489,088	23,715.69	23,715.69	10,465,372	0%
134	Compensaciones							
13401	Estímulos al personal de confianza	-	-	0	-	-	0	
13407	Compensaciones adicionales por servicios especiales	25,474,798.88	417,240.14	25,892,039	5,398,099.11	5,398,099.11	20,493,940	21%
137	Honorarios Especiales							
13701	Honorarios Especiales	51,005,484.00	866,413.65	50,139,070	10,846,079.59	10,846,079.59	39,292,991	22%
1400	Seguridad Social							
141	Aportaciones de seguridad social							
14101	Aportaciones al issste	72,774,437.00	501,449.34	73,275,886	16,745,264.49	16,745,264.49	56,530,622	23%
14103	Aportación por seguro de Retiro al ISSSTESON	-	-	0	-	-	0	
14106	Otras prestaciones de seguridad social	18,979,211.00	387,983.16	19,367,194	3,997,475.41	3,997,475.41	15,369,719	21%
14108	Aportación para la atención de Enferm Preexistentes	5,011,772.00	145,365.12	5,157,137	1,023,080.18	1,023,080.18	4,134,057	20%
142	Aportac a Fondos de Vivienda							
14201	Aportac FOVISSSTESON/Infonavit	11,422,047.00	68,023.47	11,490,070	2,596,687.83	2,596,687.83	8,893,383	23%
143	Aportaciones Sistema p/el Retiro							
14301	Aportaciones al sistema de ahorro para el Retiro	47,300,541.00	-	47,300,541	10,913,390.08	10,913,390.08	36,387,151	23%
144	Aportaciones para Seguros							
14401	Aportaciones para el seguro de vida del Personal	-	-	0	-	-	0	
1500	Otras Prestacion Social y Economicas							
152	Indemnizaciones							
15201	Indemnizaciones al personal	0	-	0	0	0	0	
15202	Pago Liquidaciones	0	-	0	0	0	0	

Ejercicio del Presupuesto por Partida / Descripción		Egresos Aprobado Anual (1)	Ampliaciones/ (Reducciones) (2)	Egresos Modificado Anual (3=1+2)	Egresos Devengado Acumulado (4)	Egresos Pagado Acumulado (5)	Subejercicio (6 = 3 - 4)	% Avance Anual (7= 4/3)
15203	Sent. L	-	578,165.94	578,166	-	-	578,166	
153	Prestaciones y Haberes de Retiro			0				
15304	Prestaciones de Retiro							
154	Prestaciones Contractuales							
15402	Compensación Garantizada	1,010,912.00	-	1,010,912	265,813.35	265,813.35	745,099	26%
15404	Días Económicos y de Descanso Obligatorios no Disfrutados.	16,043.00	-	16,043	-	-	16,043	0%
15409	Bono para Despensa	27,821,158.00	-	27,821,158	6,827,688.75	6,827,688.75	20,993,469	25%
15413	Ayuda Guardería Madres Trabajadoras	864,075.00	-	864,075	217,900.00	217,900.00	646,175	25%
15416	Apoyo para Útiles escolares	9,762,372.00	-	9,762,372	96,404.58	96,404.58	9,665,967	1%
159	Otras Prestac Sociales y Económicas							
15901	Otras Prestaciones	59,851,105.00	1,668,032.28	61,519,137	10,140,018.65	10,016,006.57	51,379,119	16%
1700	Pago de Estímulos a Servid Públicos							
171	Estímulos							
17102	Estímulos al personal	30,067,552.00	8,133,358.44	38,200,910	5,290,362.75	5,290,362.75	32,910,548	14%
	Total por Capítulo 1000	\$ 925,793,953.78	\$ 6,876,380.15	\$ 932,670,333.93	\$ 178,174,311.18	\$ 178,050,299.10	\$ 754,496,022.75	19%
2000	Materiales y suministros							
2100	Materiales de Administración, Emisión de Documentos y Artículos Oficiales							
211	Materiales, útiles y equipos menores de oficina							
21101	Materiales, útiles y equipos menores de oficina	180,365.97	1,097,885.82	1,278,251.79	301,361.26	298,788.99	976,890.53	24%
212	Materiales y útiles de impresión y reproducción							
21201	Materiales y útiles de impresión y reproducción	-	6,300.00	6,300.00	27.84	27.84	6,272.16	0%
213	Material Estadístico y Geografico							
21301	Material Estadístico y Geografico							
214	Materiales, útiles y equipos menores de tecnologías de la información y Comunicaciones							
21401	Materiales y útiles para el procesamiento de equipos y bienes informáticos	189,717.56	413,759.48	603,477.04	160,942.76	155,103.10	442,534.28	27%
215	Material impreso e información digital							
21501	Material para información	14,925.00	1,028,614.41	1,043,539.41	467,990.30	467,990.30	575,549.11	45%
216	Material de limpieza							
21601	Material de limpieza	204,013.67	749,815.79	953,829.46	600,311.60	599,701.59	353,517.86	63%
217	Materiales y útiles de enseñanza							
21701	Materiales educativos	-	269,077.10	269,077.10	235,945.56	235,945.56	33,131.54	88%
218	Materiales para el Registro E Identificación de Bienes y Personas							
21801	Placas, Engomados, Calcomanias y Hologramas	-	-	-	-	-	-	
2200	Alimentos y utensilios							
221	Productos alimenticios para personas							
22101	Productos alimenticios para el personal en las instalaciones	42,040.23	166,084.14	208,124.37	14,060.88	12,966.47	194,063.49	7%
22106	Adquisición de agua potable	12,350.95	10,136.60	22,487.55	5,436.20	2,536.20	17,051.35	24%
222	Productos Alimenticios para animales							
22201	Alimentación de animales	11,682,590.85	2,346,326.59	9,336,264.26	43,940.00	43,940.00	9,292,324.26	0%
223	Utensilios para el servicio de alimentación							
22301	Utensilios para el servicio de alimentación	11,871.74	17,649.20	29,520.94	500.43	500.43	29,020.51	2%
2300	Materias primas y materiales de producción y Comercialización							
231	Productos alimenticios, agropecuarios y forestales adquiridos como materia prima							
23101	Productos alimenticios, agropecuarios y forestales adquiridos como materia prima	50,000.00	31,616.37	18,383.63	7,800.80	7,800.80	10,582.83	42%
232	Insumos textiles adquiridos como Materia Prima							
23201	Insumos textiles adquiridos como Materia Prima							
233	Productos De papel, Carton e Impresos Adquiridos como Materia Prima							
23301	Productos De papel, Carton e Impresos Adquiridos como Materia Prima							

Ejercicio del Presupuesto por Partida / Descripción		Egresos Aprobado Anual (1)	Ampliaciones/ (Reducciones) (2)	Egresos Modificado Anual (3=1+2)	Egresos Devengado Acumulado (4)	Egresos Pagado Acumulado (5)	Subejercicio (6 = 3 - 4)	% Avance Anual (7= 4/3)
234	Combustibles, lubricantes, aditivos, carbón y sus Derivados adquiridos como materia prima	-	-	-	-	-	-	-
23401	Combustibles, lubricantes, aditivos, carbón y sus Derivados adquiridos como materia prima	-	-	-	-	-	-	-
237	Productos de Cuero Piel, Plásticos y Hule Adquiridos con Materia Prima	-	-	-	-	-	-	-
23701	Productos de Cuero Piel, Plásticos y Hule Adquiridos con Materia Prima	-	152.50	152.50	-	-	152.50	0%
238	Mercancías Adquiridas para su Comercialización	-	-	-	-	-	-	-
23801	Mercancías Adquiridas para su Comercialización	6,283,645.55	23,814,509.26	30,098,154.81	4,452,132.94	4,047,993.67	25,646,021.87	15%
239	Otros Prod Adq c/Materia Prima	-	-	-	-	-	-	-
23901	Otros Prod Adq c/Materia Prima	-	-	-	-	-	-	-
2400	Materiales y artículos de construcción y de reparación	-	-	-	-	-	-	-
241	Productos minerales no metálicos	-	-	-	-	-	-	-
24101	Productos minerales no metálicos	16,000.00	37,134.20	53,134.20	27,542.82	23,079.82	25,591.38	52%
242	Cemento y productos de concreto	-	-	-	-	-	-	-
24201	Cemento y productos de concreto	19,001.00	50,283.82	69,284.82	34,304.73	34,304.73	34,980.09	50%
243	Cal, yeso y productos de yeso	-	-	-	-	-	-	-
24301	Cal, yeso y productos de yeso	-	2,241.09	2,241.09	451.09	451.09	1,790.00	20%
244	Madera y productos de madera	-	-	-	-	-	-	-
24401	Madera y productos de madera	10,000.00	5,075.62	4,924.38	170.00	-	4,754.38	3%
245	Vidrio y productos de vidrio	-	-	-	-	-	-	-
24501	Vidrio y productos de vidrio	-	200.00	200.00	-	-	200.00	0%
246	Material eléctrico y electrónico	-	-	-	-	-	-	-
24601	Material eléctrico y electrónico	292,964.36	772,653.17	1,065,617.53	557,856.39	549,195.77	507,761.14	52%
247	Artículos metálicos para la construcción	-	-	-	-	-	-	-
24701	Artículos metálicos para la construcción	36,365.46	445,299.64	481,665.10	383,354.17	381,734.17	98,310.93	80%
248	Materiales complementarios	-	-	-	-	-	-	-
24801	Materiales complementarios	13,755.50	691,971.75	705,727.25	644,768.89	644,768.89	60,958.36	91%
249	Otros materiales y artículos de construcción y reparación	-	-	-	-	-	-	-
24901	Otros materiales y artículos de construcción y reparación	78,541.80	123,381.79	201,923.59	14,384.05	14,267.05	187,539.54	7%
2500	Productos químicos, farmacéuticos y de laboratorio	-	-	-	-	-	-	-
251	Productos químicos básicos	-	-	-	-	-	-	-
25101	Productos químicos básicos	-	1,385,435.88	1,385,435.88	182,949.49	141,780.12	1,202,486.39	13%
252	Fertilizantes, pesticidas y otros agroquímicos	-	-	-	-	-	-	-
25201	Fertilizantes, pesticidas y otros agroquímicos	17,500.00	143,119.00	160,619.00	108,702.20	85,102.20	51,916.80	68%
253	Medicinas y productos farmacéuticos	-	-	-	-	-	-	-
25301	Medicinas y productos farmacéuticos	-	200,139.16	200,139.16	152,790.35	152,790.35	47,348.81	76%
254	Mat.Accesorios y Suminis Médicos	-	-	-	-	-	-	-
25401	Mat.Accesorios y Suminis Médicos	7,000.00	466,879.33	473,879.33	276,557.57	276,014.54	197,321.76	58%
255	Materiales, accesorios y suministros de laboratorio	-	-	-	-	-	-	-
25501	Materiales, accesorios y suministros de laboratorio	4,296,358.23	344,747.78	3,951,610.45	506,574.40	440,030.36	3,445,036.05	13%
256	Fibras sintéticas, hules, plásticos y derivados	-	-	-	-	-	-	-
25601	Fibras sintéticas, hules, plásticos y derivados	32,300.00	286,680.18	318,980.18	254,877.47	254,877.47	64,102.71	80%
259	Otros productos químicos	-	-	-	-	-	-	-
25901	Otros productos químicos	130,000.00	423,598.29	553,598.29	21,100.90	21,100.90	532,497.39	4%
2600	Combustibles, lubricantes y aditivos	-	-	-	-	-	-	-
261	Combustibles, lubricantes y aditivos	-	-	-	-	-	-	-
26101	Combustibles	2,187,840.08	1,611,687.73	3,799,527.81	420,567.11	420,134.48	3,378,960.70	11%
26102	Lubricantes y aditivos	42,500.00	91,505.25	134,005.25	85,593.51	85,593.51	48,411.74	64%
262	Carbon y sus Derivados	-	-	-	-	-	-	-
26201	Carbon y sus Derivados	-	-	-	-	-	-	-
2700	Vestuarios, blancos, prendas de producción y artículos deportivos	-	-	-	-	-	-	-
271	Vestuario y uniformes	-	-	-	-	-	-	-
27101	Vestuario y uniformes	1,588,020.00	597,554.00	2,185,574.00	29,834.00	23,520.00	2,155,740.00	1%
272	Prendas de seguridad y protección personal	-	-	-	-	-	-	-
27201	Prendas de seguridad y protección personal	238,850.00	233,042.16	471,892.16	416,606.38	409,885.38	55,285.78	88%
273	Artículos deportivos	-	-	-	-	-	-	-
27301	Artículos deportivos	323,015.66	1,756,293.62	2,079,309.28	1,305,219.13	1,267,952.34	774,090.15	63%

Ejercicio del Presupuesto por Partida / Descripción		Egresos Aprobado Anual (1)	Ampliaciones/ (Reducciones) (2)	Egresos Modificado Anual (3=1+2)	Egresos Devengado Acumulado (4)	Egresos Pagado Acumulado (5)	Subejercicio (6 = 3 - 4)	% Avance Anual (7= 4/3)
274	Productos Textiles							
27401	Productos Textiles	-	1,300.24	1,300.24	-	-	1,300.24	0%
275	Blancos Otros Productos Textiles, Excepto prendas de vestir							
27501	Blancos Otros Productos Textiles, Excepto prendas de vestir	-	-	-	-	-	-	
2800	Materiales y Suministros p/Seguridad							
282	Materiales de Seguridad Publica							
28201	Materiales de Seguridad Publica	-	3,750.00	3,750.00	-	-	3,750.00	
2900	Herramientas, refacciones y accesorios menores							
291	Herramientas menores							
29101	Herramientas menores	58,856.90	392,323.12	451,180.02	83,608.73	82,054.74	367,571.29	19%
292	Refacciones y Accesorios Menores de Edificios							
29201	Refacciones y Accesorios Menores de Edificios	6,718.00	175,557.11	182,275.11	89,280.30	89,280.30	92,994.81	49%
293	Refacciones y Accesorios Menores de Mobiliarios y Eq de Administracion							
29301	Refacciones y Accesorios Menores de Mobiliarios y Eq de Administracion	450.00	29,103.30	29,553.30	4,723.16	4,638.17	24,830.14	16%
294	Refacciones y accesorios menores de equipo de computo y tecnologías de la información							
29401	Refacciones y accesorios menores de equipo de computo y tecnologías de la información	579,444.20	716,739.53	1,296,183.73	677,198.06	677,198.06	618,985.67	52%
295	Refacciones y accesorios menores de equipo e instrumental médico y de laboratorio							
29501	Refacciones y accesorios menores de equipo e instrumental médico y de laboratorio	-	5,091,465.80	5,091,465.80	23,139.60	23,139.60	5,068,326.20	0%
296	Refacciones y accesorios menores de equipo de transporte							
29601	Refacciones y accesorios menores de equipo de transporte	19,250.00	76,429.56	95,679.56	15,325.36	9,600.11	80,354.20	16%
298	Refacciones y accesorios menores de Maquinaria y otros equipos							
29801	Refacciones y accesorios menores de Maquinaria y otros equipos	16,500.00	2,627.90	19,127.90	5,468.80	5,468.80	13,659.10	29%
299	Refacciones y Accesorios Menores Otros Bienes Muebles							
29901	Refacciones y Accesorios Menores Otros Bienes Muebles	5,950.00	170,569.07	176,519.07	146,532.77	110,944.80	29,986.30	83%
	Total por Capitulo 2000	28,688,702.71	40,825,183.63	69,513,886.34	12,759,932.00	12,102,202.70	56,753,954.34	18%
3000	Servicios generales							
3100	Servicios básicos							
311	Energía eléctrica							
31102	Energía Eléctrica de Escuelas	7,335,228.75	12,705,848.68	20,041,077	3,033,692.08	3,033,692.08	17,007,385.35	15%
312	Gas							
31201	Gas	76,465.54	471,007.59	547,473	110,212.72	66,231.85	437,260.41	20%
313	Agua							
31301	Agua Potable	3,133,979.32	1,999,948.99	5,133,928	1,154,798.22	1,154,798.22	3,979,130.09	22%
314	Telefonía tradicional							
31401	Telefonía tradicional	214,204.69	168,031.63	382,236	29,203.45	29,203.45	353,032.87	8%
315	Telefonía celular							
31501	Telefonía celular	6,227.45	78,384.15	84,612	24,349.92	19,726.35	60,261.68	29%
317	Servicios de acceso a internet, redes y procesamiento de información							
31701	Servicios de acceso a internet, redes y procesamiento de información	5,793,538.57	5,227,324.84	11,020,863	3,254,238.84	3,254,238.84	7,766,624.57	30%
318	Servicios postales y telegráficos							
31801	Servicio postal	40,928.00	95,418.96	136,347	4,498.76	2,538.78	131,848.20	3%
319	Servicios Integrales y Otros Servicios							
31901	Servicios Integrales y Otros Servicios	-	-	-	-	-	-	
3200	Servicio de arrendamiento							

Ejercicio del Presupuesto por Partida / Descripción		Egresos Aprobado Anual (1)	Ampliaciones/ (Reducciones) (2)	Egresos Modificado Anual (3=1+2)	Egresos Devengado Acumulado (4)	Egresos Pagado Acumulado (5)	Subejercicio (6 = 3 - 4)	% Avance Anual (7= 4/3)
321	Arrendamiento de Terrenos							
32101	Arrendamiento de Terrenos							
322	Arrendamiento de Edificios							
32201	Arrendamiento de Edificios	84,000.00	19,200.00	103,200	17,400.00	17,400.00	85,800.00	17%
323	Arrendamiento de mobiliario y equipo de administración, educacional y recreativo							
32301	Arrendamiento de muebles, maquinaria y Equipo	8,340.00	21,400.40	29,740	-	-	29,740.40	0%
32302	Arrendamiento de Equipo y Bienes Informaticos	-	2,000.00	2,000	-	-	2,000.00	
324	Arrendamiento de Equipo Inst Médico y de Laboratorio							
32401	Arrendamiento de Equipo Inst Médico y de Laboratorio	-	5,000.00	5,000	-	-	5,000.00	
325	Arrendamiento de Eq de Transporte							
32501	Arrendamiento de Eq de Transporte	11,500.00	187,981.98	199,482	-	-	199,481.98	0%
326	Arrendamiento maquinaria, otros equipos y herramientas							
32601	Arrendamiento maquinaria, otros equipos y herramientas	16,000.00	35,916.00	51,916	-	-	51,916.00	0%
327	Arrendamiento de Activos Intangibles							
32701	Patentes, Regalias, y Otros	5,909,200.62	1,229,935.05	7,139,136	2,629,983.01	2,629,983.01	4,509,152.66	37%
328	Arrendamiento Financiero							
32801	Arrendamiento Financiero de Muebles Maquinaria y Equipo	-	-	-	-	-	-	
329	Otros Arrendamientos							
32901	Otros Arrendamientos	-	2,000.00	2,000	1,740.00	1,740.00	260.00	87%
3300	Servicios profesionales, científicos, técnicos y otros servicios							
331	Servicios legales, de contabilidad, auditorías y relacionados							
33101	Servicios legales, de contabilidad, auditorías y relacionados	212,857.55	996,576.03	1,209,434	418,153.50	418,153.50	791,280.08	35%
332	Servicios de Diseño, Arquitectura, Ingeniería y Actividades Relacionadas							
33201	Servicios Diseño, Arquitectura y Act. Relacionadas	-	-	-	-	-	-	
333	Servicios de consultoría administrativa, procesos, técnica y en tecnologías de la información							
33301	Servicios de Informática	301,694.29	790,718.90	1,092,413	374,129.00	331,151.00	718,284.19	34%
33302	Servicios de Consultoría	-	229,000.00	229,000	-	-	229,000.00	0%
334	Servicios de capacitación							
33401	Servicios de capacitación	3,000.00	85,344.79	88,345	18,369.00	18,369.00	69,975.79	21%
335	Servicios de Investigación Científica y Desarrollo							
33501	Servicios de Investigación Científica y Desarrollo	9,122,290.82	3,203,357.61	5,918,933	40,610.80	35,930.80	5,878,322.41	1%
336	Servicios de apoyo administrativo, traducción, fotocopiado e impresión							
33603	Impresiones y publicaciones oficiales	2,721,571.83	1,145,676.00	3,867,248	483,865.97	372,065.97	3,383,381.86	13%
33605	Licitaciones, Convenios y Convocatorias	-	-	-	-	-	-	
33608	Servicio de Fotocopiado en Instalaciones	139,302.30	156,719.10	296,021	68,811.20	67,585.46	227,210.20	23%
337	Servicio de Protección y Seguridad							
33701	Servicio de Protección y Seguridad	4,400.00	452,193.92	456,594	-	-	456,593.92	0%
338	Servicios de vigilancia							
33801	Servicios de vigilancia	14,481,986.66	4,905,599.72	19,387,586	3,151,065.66	2,038,748.38	16,236,520.72	16%
339	Servicios Profesionales, científicos y técnicos integrales							
33901	Servicios Profesionales, científicos y técnicos integrales	898,150.16	3,299,258.26	4,197,408	951,802.08	937,102.08	3,245,606.34	23%
33902	Servicios integrales	2,840,906.65	1,317,331.78	4,158,238	710,270.26	705,121.82	3,447,968.17	17%
3400	Servicios financieros, bancarios y comerciales							
341	Servicios financieros y bancarios							
34101	Servicios financieros y bancarios	214,310.50	1,542,018.68	1,756,329	336,500.97	336,500.97	1,419,828.21	19%
343	Servicios de Recaudación, Traslado y Custodia de Valores							
34301	Servicios de Recaudación, Traslado y Custodia de Valores	-	10,000.00	10,000	-	-	10,000.00	
344	Seguro de Responsabilidad Patrim y Fianzas							

Ejercicio del Presupuesto por Partida / Descripción		Egresos Aprobado Anual (1)	Ampliaciones/ (Reducciones) (2)	Egresos Modificado Anual (3=1+2)	Egresos Devengado Acumulado (4)	Egresos Pagado Acumulado (5)	Subejercicio (6 = 3 - 4)	% Avance Anual (7= 4/3)
34401	Seguro de Responsabilidad Patrim y Fianzas	2,889,774.47	774,364.30	2,115,410	1,224,385.38	1,196,583.19	891,024.79	58%
345	Seguro de Bienes Patrimoniales							
34501	Seguro de Bienes Patrimoniales	50,000.00	11,491.60	61,492	-	-	61,491.60	0%
347	Fletes y maniobras							
34701	Fletes y maniobras	-	54,605.97	54,606	7,106.03	7,106.03	47,499.94	13%
348	Comisiones Por Ventas							
34801	Comisiones por venta	-	9,288,582.00	9,288,582	6,904.04	6,904.04	9,281,677.96	
349	Servicios Financieros Bancarios y Comerciales integrales							
34901	Servicios Financieros Bancarios y Comerciales integrales	11,356.50	33,000.00	44,357	780.51	780.51	43,575.99	
3500	Servicios de Instalación, Reparación, Mantenimiento y Conservación							
351	Conservación y mantenimiento menor de inmuebles							
35101	Mantenimiento y conservación de inmuebles	17,517.53	4,905,772.63	4,923,290	3,816,286.51	3,781,713.53	1,107,003.65	78%
35102	Mantenimiento y conservación de áreas deportivas	202.76	428,423.28	428,626	411,386.27	411,386.27	17,239.77	96%
35103	Mantenimiento y conservación de paneles escolares	857,159.14	91,897.13	765,262	108,492.37	104,192.37	656,769.64	14%
352	Instalación, reparación y mantenimiento de mobiliario y equipo de administración, educacional y recreativo							
35201	Mantenimiento y conservación de mobiliario y equipo	210,591.19	2,319,492.28	2,530,083	152,012.00	146,796.06	2,378,071.47	6%
35202	Mantenimiento y conservación de mobiliario y equipo para escuelas, laboratorios y talleres	199,187.53	877,784.45	1,076,972	517,038.32	509,556.32	559,933.66	48%
353	Instalación, reparación y mantenimiento de equipo de computo y tecnologías de información							
35301	Instalaciones	-	-	0	-	-	-	
35302	Mantenimiento y conservación de bienes informáticos	2,510,063.90	7,379,917.01	9,889,981	5,129,323.87	3,512,532.32	4,760,657.04	52%
354	Instalacion Reparacion Mantenimientode Equipo Instrumental Medico y de laboratorio							
35401	Instalacion Reparacion Mantenimientode Equipo Instrumental Medico y de laboratorio	2,000.00	1,474,693.20	1,476,693	1,454,802.30	1,454,802.30	21,890.90	
355	Reparación y mantenimiento de equipo de transporte							
35501	Mantenimiento y conservación de equipo de transporte	288,334.14	1,390,322.74	1,678,657	1,016,738.95	1,000,709.54	661,917.93	61%
356	Reparación y mantenimiento de equipo de defensa y seguridad							
35601	Reparación y mantenimiento de equipo de defensa y seguridad	-	-	-	-	-	-	
357	Instalación, reparación y mantenimiento de maquinaria, otros equipos y herramientas							
35701	Mantenimiento y conservación de maquinaria y equipo	16,000.00	673,687.95	689,688	80,650.88	69,219.80	609,037.07	12%
358	Servicios de limpieza y manejo de desechos							
35801	Servicios de limpieza y manejo de desechos	6,942,645.46	999,276.72	7,941,922	428,492.01	104,711.51	7,513,430.17	5%
359	Servicio de Jardinería y Fumigación							
35901	Servicio de Jardinería y Fumigación	107,465.85	498,019.84	605,486	205,784.00	205,784.00	399,701.69	34%
3600	Servicios de comunicación social y publicidad							
361	Difusión por radio, televisión y otros medios de mensajes sobre programas Gubernamentales							
36101	Difusión por radio, televisión y otros medios de mensajes sobre programas Gubernamentales	81,000.00	26,040.00	107,040	75,683.32	55,014.44	31,356.68	71%
362	Difusión por radio, televisión y otros medios de mensajes comerciales para promover la venta de bienes o servicios							
36201	Difusión por radio, televisión y otros medios de mensajes comerciales para promover la venta de bienes o servicios	321,000.00	1,644,433.16	1,965,433	296,986.48	279,586.48	1,668,446.68	15%
363	Servicios de Creatividad, Preproducción y Producción de Publicidad, excepto Internet							
36301	Servicios de Creatividad, Preproducción y Producción de Publicidad, excepto Internet	-	-	-	-	-	-	
364	Servicios de Revelado de Fotografías							
36304	Servicios de Revelado de Fotografías	-	-	-	-	-	-	

Ejercicio del Presupuesto por Partida / Descripción		Egresos Aprobado Anual (1)	Ampliaciones/ (Reducciones) (2)	Egresos Modificado Anual (3=1+2)	Egresos Devengado Acumulado (4)	Egresos Pagado Acumulado (5)	Subejercicio (6 = 3 - 4)	% Avance Anual (7= 4/3)
366	Servicios de Creación y Difusión de Contenido							
	Exclusivamente a través de Internet							
36601	Servicios de Creación Y Difusión de Contenido	-	1,000.00	1,000	-	-	1,000.00	
369	Exclusivamente a través de Internet							
36901	Otros servicios de información	-	72,000.00	72,000	-	-	72,000.00	0%
3700	Otros servicios de información							
371	Servicios de traslado y viáticos							
37101	Pasajes aéreos	531,000.00	1,353,599.08	1,884,599	87,564.00	87,564.00	1,797,035.08	5%
372	Pasajes aéreos							
37201	Pasajes terrestres							
	Pasajes terrestres nacionales para labores en campo y de supervisión	9,050.00	141,556.20	150,606	12,907.00	12,907.00	137,699.20	9%
373	Pasajes Marítimos							
37301	Pasajes Maritimos	-	-	-	-	-	-	
375	Viáticos en el país							
37501	Viáticos en el país	7,036,586.15	3,991,971.22	3,044,615	299,297.68	299,297.68	2,745,317.25	10%
37502	Gastos de Camino	39,060.00	133,879.42	172,939	5,758.40	5,758.40	167,181.02	3%
376	Viáticos en el extranjero							
37601	Viáticos en el extranjero	-	357,502.20	357,502	32,582.75	32,582.75	324,919.45	9%
378	Servicios integrales de traslado y viáticos							
37801	Servicios integrales de traslado y viáticos	-	49,000.00	49,000	-	-	49,000.00	0%
379	Otros Servicios de Traslado y Hospedaje							
37901	Cuotas	15,236.00	92,393.31	107,629	25,690.24	25,690.24	81,939.07	24%
3800	Servicios oficiales							
381	Gastos de ceremonial							
38101	Gastos de ceremonial	34,690.12	1,896,076.28	1,930,766	71,718.62	63,354.82	1,859,047.78	4%
382	Gastos de orden social y cultural							
38201	Gastos de orden social	-	-	-	-	-	-	
383	Congresos y convenciones							
38301	Congresos y convenciones	1,043,500.00	467,045.55	576,454	60,636.87	60,636.87	515,817.58	11%
384	Exposiciones							
38401	Exposiciones	-	-	-	-	-	-	
385	Gastos de Representacion							
38501	Gastos de Atencion y Promocion	-	-	-	-	-	-	
3900	Otros Servicios Generales							
392	Impuestos y Derechos							
39201	Impuestos y Derechos	1,933,971.79	2,170,358.87	4,104,331	571,065.88	571,065.88	3,533,264.78	14%
393	Impuestos y Derechos de Importacion							
39301	Impuestos y Derechos de Importacion	-	16,174.88	16,175	-	-	16,174.88	0%
395	Penas, Multas, Accesorios y Actualizaciones							
39501	Penas, Multas, Accesorios y Actualizaciones	-	-	-	-	-	-	
398	Imp S/Nomina y otros deriven de la Relación Laboral							
39801	Imp S/Nomina y otros deriven de la Relación Laboral	8,295,536.00	-	8,295,536	2,547,149.33	2,547,149.33	5,748,386.67	31%
399	Otros Servicios Generales							
39902	Gastos de la Casa de Gobierno	0	0	-	-	-	-	
	Total por Capítulo 3000	87,013,012.23	66,940,282.71	153,953,294.94	35,460,919.45	32,023,667.24	118,492,375.49	23%
4000	Transferencias, asignaciones, subsidios y otras ayudas							
4400	Ayudas sociales							
441	Ayudas Sociales a Personas							
44101	Ayudas Sociales a Personas	-	148,566.84	148,566.84	9,500.00	9,500.00	139,066.84	6%
44106	Premios, Reconcompensas, Pensiones de Gracias y Pensión Recreativa Estudiantil	-	-	-	-	-	-	
442	Becas y otras ayudas para programas de capacitación							
44203	Becas de Educación Media y Superior	-	23,329,026.56	23,329,026.56	3,875,772.15	3,862,772.15	19,453,254.41	17%
443	Ayudas Sociales a Instituciones de Enseñanza							
44301	Ayudas Sociales a Instituciones de Enseñanza	-	-	-	-	-	-	
444	Ayudas sociales a actividades científicas o académicas							
44402	Apoyos a la Investigación Científica y Tecnológica De Instituciones Académicas y Sector Público	-	230,000.00	230,000.00	-	-	230,000.00	0%
445	Ayudas Sociales a Instituciones Sin Fines de Lucro							

Ejercicio del Presupuesto por Partida / Descripción		Egresos Aprobado Anual (1)	Ampliaciones/ (Reducciones) (2)	Egresos Modificado Anual (3=1+2)	Egresos Devengado Acumulado (4)	Egresos Pagado Acumulado (5)	Subejercicio (6=3-4)	% Avance Anual (7= 4/3)
44501	Ayudas Sociales a Instituciones Sin Fines de Lucro	-	-	-	-	-	-	
44502	Aportaciones para cubrir convenios con Organizaciones	-	398,850.00	398,850.00	99,712.50	99,712.50	299,137.50	
4800	Donativos	-	-	-	-	-	-	
481	Donativos a Inatituciones sin Fines de Lucro	-	-	-	-	-	-	
48101	Donativos a Inatituciones sin Fines de Lucro	-	-	-	-	-	-	
	Total por Capitulo 4000	-	24,106,443.40	24,106,443.40	3,984,984.65	3,971,984.65	20,121,458.75	17%
5000	Bienes muebles, inmuebles e intangibles	-	-	-	-	-	-	
5100	Mobiliario y equipo de administración	-	-	-	-	-	-	
511	Muebles de oficina y estantería	-	-	-	-	-	-	
51101	Muebles de oficina y estantería	-	99,334.08	99,334.08	45,240.00	45,240.00	54,094.08	46%
512	Muebles excepto de Oficina y Estantería	-	-	-	-	-	-	
51201	Muebles excepto de Oficina y Estantería	-	3,037.98	3,037.98	-	-	3,037.98	0%
513	Bienes artísticos, culturales y científicos	-	-	-	-	-	-	
51301	Bienes artísticos, culturales y científicos	-	-	-	-	-	-	
515	Equipo de cómputo y de tecnologías de la información	-	-	-	-	-	-	
51501	Equipo de cómputo y de tecnologías de la información	-	8,435,011.19	8,435,011.19	194,374.08	194,374.08	8,240,637.11	2%
519	Otros mobiliarios y equipo de administración	-	-	-	-	-	-	
51901	Otros mobiliarios y equipo de administración	-	46,672.24	46,672.24	11,425.14	11,425.14	35,247.10	24%
51902	Mobiliario y equipo para escuelas, laboratorios y talleres	-	38,828.74	38,828.74	28,870.00	28,870.00	9,958.74	74%
5200	Mobiliario y equipo educacional y recreativo	-	-	-	-	-	-	
521	Equipos y aparatos audiovisuales	-	-	-	-	-	-	
52101	Equipos y aparatos audiovisuales	-	151,580.28	151,580.28	105,452.56	105,452.56	46,127.72	70%
522	Aparatos Deportivos	-	-	-	-	-	-	
52201	Aparatos Deportivos	-	20,000.00	20,000.00	-	-	20,000.00	0%
523	Cámaras fotográficas y de video	-	-	-	-	-	-	
52301	Cámaras fotográficas y de video	-	94,576.66	94,576.66	45,877.01	45,877.01	48,699.65	49%
529	Otros Mob y Eq Educa.Re	-	-	-	-	-	-	
52901	Otros Mob y Eq Educa.Re	-	-	-	-	-	-	
5300	Equipo e Instrumental Medico de Laboratorio	-	-	-	-	-	-	
531	Equipo médico y de laboratorio	-	-	-	-	-	-	
53101	Equipo Médico y de Laboratorio	-	1,268,232.32	1,268,232.32	710,919.60	710,919.60	557,312.72	56%
532	Instrumental Méd y Laboratorio	-	-	-	-	-	-	
53201	Instrumental Méd y Laboratorio	-	-	-	-	-	-	
5400	Vehiculos y Equipo Transporte	-	-	-	-	-	-	
541	Vehiculos y Equipo Terrestre	-	-	-	-	-	-	
54101	Automóviles y Camiones	-	619,022.51	619,022.51	582,900.00	582,900.00	36,122.51	94%
542	Carrocerías y remolques	-	-	-	-	-	-	
54201	Carrocerías y remolques	-	-	-	-	-	-	
543	Equipo aeroespacial	-	-	-	-	-	-	
54301	Equipo aeroespacial	-	-	-	-	-	-	
549	Otros Equipos de Transporte	-	-	-	-	-	-	
54901	Otros Equipos de Transporte	-	-	-	-	-	-	
5600	Maquinaria, otros equipos y herramientas	-	-	-	-	-	-	
561	Maquinaria y equipo agropecuario	-	-	-	-	-	-	
56101	Maquinaria y equipo agropecuario	-	41,236.36	41,236.36	-	-	41,236.36	0%
562	Maquinaria y equipo industrial	-	-	-	-	-	-	
56201	Maquinaria y equipo industrial	-	659,000.00	659,000.00	-	-	659,000.00	0%
563	Maquinaria y Equipo de Construccion	-	-	-	-	-	-	
56301	Maquinaria y Equipo de Construccion	-	-	-	-	-	-	
564	Sistemas de aire acondicionado, calefacción y refrigeración industrial y Comercial	-	-	-	-	-	-	
56401	Sistemas de aire acondicionado, calefacción y refrigeración industrial y Comercial	-	473,829.99	473,829.99	29,500.00	29,500.00	444,329.99	6%
565	Equipo de comunicación y telecomunicación	-	-	-	-	-	-	
56501	Equipo de comunicación y telecomunicación	-	69,546.41	69,546.41	60,308.40	60,308.40	9,238.01	87%
566	Equipos De Generación Eléctrica, Aparatos Y Accesorios Eléctricos	-	-	-	-	-	-	
56601	Equipos De Generación Eléctrica, Aparatos Y Accesorios Eléctricos	-	726.86	726.86	-	-	726.86	0%
567	Herramientas y Máquinas-Herram	-	-	-	-	-	-	

Ejercicio del Presupuesto por Partida / Descripción		Egresos Aprobado Anual (1)	Ampliaciones/ (Reducciones) (2)	Egresos Modificado Anual (3=1+2)	Egresos Devengado Acumulado (4)	Egresos Pagado Acumulado (5)	Subejercicio (6 = 3 - 4)	% Avance Anual (7= 4/3)
56701	Herramientas	9,975.01	111,702.46	121,677.47	98,749.59	98,749.59	22,927.88	81%
56702	Refacciones y Acces May	-	-	-	-	-	-	-
569	Otros Equipos	-	-	-	-	-	-	-
56901	Bienes Muebles por Arrendamiento Financiero	-	-	-	-	-	-	-
56902	Otros Bienes Muebles Por Arrendamiento Financiero	-	343,444.29	343,444.29	-	-	343,444.29	0%
578	Arboles y Plantas	-	-	-	-	-	-	-
57801	Arboles y Plantas	-	-	-	-	-	-	-
579	Otros Activos Biológicos	-	-	-	-	-	-	-
57901	Otros activos biológicos	-	-	-	-	-	-	-
5800	Bienes Inmuebles	-	-	-	-	-	-	-
581	Terrenos	-	-	-	-	-	-	-
58101	Terrenos	-	-	-	-	-	-	-
583	Edificios y Locales	-	-	-	-	-	-	-
58301	Edificios y Locales	-	-	-	-	-	-	-
5900	Activos Intangibles	-	-	-	-	-	-	-
591	Software	-	-	-	-	-	-	-
59101	Software	-	10,040.19	10,040.19	-	-	10,040.19	0%
592	Patentes	-	-	-	-	-	-	-
59201	Patentes	-	-	-	-	-	-	-
593	Marcas	-	-	-	-	-	-	-
59301	Marcas	-	-	-	-	-	-	-
594	Derechos	-	-	-	-	-	-	-
59401	Derechos	-	-	-	-	-	-	-
597	Licencias Informaticas e Intelectuales	-	-	-	-	-	-	-
59701	Licencias Informaticas e Intelectuales	-	-	-	-	-	-	-
	Total por Capitulo 5000	9,975.01	12,485,822.56	12,495,797.57	1,913,616.38	1,913,616.38	10,582,181.19	15%
6000	Inversión Pública	-	-	-	-	-	-	-
6200	Obra pública en bienes propios	-	-	-	-	-	-	-
622	Edificación no habitacional	-	-	-	-	-	-	-
62201	Construcción	-	-	-	-	-	-	-
62202	Ampliación	-	98,378.87	98,378.87	18,378.87	18,378.87	80,000.00	19%
62203	Remodelación y Rehabil	-	-	-	-	-	-	-
62204	Conservación y mantenimiento	-	1,500.00	1,500.00	-	-	1,500.00	0%
62205	Equipamiento	-	-	-	-	-	-	-
	Total por Capitulo 6000	-	99,878.87	99,878.87	18,378.87	18,378.87	81,500.00	18%
...								
	Total del Gasto	\$ 1,041,505,643.73	\$ 151,333,991.32	\$ 1,192,839,635.05	\$ 232,312,142.53	\$ 228,080,148.94	\$ 960,527,492.52	19%

Gladys Peralta

Mtra. Gladys Guadalupe Peralta Rodríguez
Directora de Recursos Financieros


Rodolfo Valenzuela

Dr. Rodolfo Valenzuela Reynaga
Vicerrector Administrativo

Instituto Tecnológico de Sonora
Estado Analítico del Ejercicio de Presupuesto de Egresos- Detallado – LDF
(Clasificación de Servicios Personales por Categoría)
Del 01 de Enero al 31 de Marzo de 2022
(PESOS) INFORME TRIMESTRAL: Primero

ETCA-II-14

Concepto (c)	Egresos					Subejercicio (e)
	Aprobado (d)	Ampliaciones/ (Reducciones)	Modificado	Devengado	Pagado	
I. Gasto No Etiquetado (I=A+B+C+D+E+F)	924,643,395.93	6,876,380.15	931,519,776.08	178,174,311.18	178,050,299.10	753,345,464.90
A. Personal Administrativo y de Servicio Público	337,262,464.88	491,808.79	337,754,273.67	61,997,022.96	61,956,962.22	275,757,250.71
B. Magisterio	587,380,931.05	6,384,571.36	593,765,502.41	116,177,288.22	116,093,336.88	477,588,214.19
C. Servicios de Salud (C=c1+c2)						
c1) Personal Administrativo						
c2) Personal Médico, Paramédico y afin						
D. Seguridad Pública						
E. Gastos asociados a la implementación de nuevas leyes federales o reformas a las mismas (E = e1 + e2)						
e1) Nombre del Programa o Ley 1						
e2) Nombre del Programa o Ley 2						
F. Sentencias laborales definitivas						
II. Gasto Etiquetado (II=A+B+C+D+E+F)	1,150,557.85		1,150,557.85			1,150,557.85
A. Personal Administrativo y de Servicio Público						
B. Magisterio	1,150,557.85		1,150,557.85			1,150,557.85
C. Servicios de Salud (C=c1+c2)						
c1) Personal Administrativo						
c2) Personal Médico, Paramédico y afin						
D. Seguridad Pública						
E. Gastos asociados a la implementación de nuevas leyes federales o reformas a las mismas (E = e1 + e2)						
e1) Nombre del Programa o Ley 1						
e2) Nombre del Programa o Ley 2						
F. Sentencias laborales definitivas						
III. Total del Gasto en Servicios Personales (III = I + II)	925,793,953.78	6,876,380.15	932,670,333.93	178,174,311.18	178,050,299.10	754,496,022.75


 Mtra. Gladys Guadalupe Peralta Rodríguez
 Directora de Recursos Financieros


 Dr. Rodolfo Valenzuela Reynaga
 Vicerrector Administrativo


Instituto Tecnológico de Sonora
Conciliación entre los Egresos Presupuestarios y los Gastos Contables
 Al 31 de Marzo de 2022
 (Pesos)

ETCA-II-15

INFORME TRIMESTRAL: **Primero**

1. Total de Egresos Presupuestarios		232,312,142.53
2. Menos Egresos Presupuestarios No Contables		1,931,995.25
Materias Primas y Materiales de Producción y Comercialización		
Materiales y Suministros		
Mobiliario y Equipo de Administración	279,909.22	
Mobiliario y Equipo Educativo y Recreativo	151,329.57	
Equipo e Instrumental Médico y de Laboratorio	710,919.60	
Vehículos y Equipo de Transporte	582,900.00	
Equipo de Defensa y Seguridad		
Maquinaria, Otros Equipos y Herramientas	188,557.99	
Archivos Biológicos	-	
Bienes Inmuebles		
Activos Intangibles		
Obra Pública en Bienes de Dominio Público		
Obra Pública en Bienes Propios	18,378.87	
Acciones y Participaciones de Capital		
Compra de Títulos y Valores		
Concesión de Préstamos		
Inversiones en Fideicomisos, Mandatos y Otros Análogos		
Provisiones para Contingencias y Otras Erogaciones Especiales		
Armonización de la Deuda Pública		
Adeudos de Ejercicios Fiscales Anteriores (ADEFAS)		
Otros Egresos Presupuestales No Contables		
3. Más Gastos Contables No Presupuestarios		19,136,946.41
Estimaciones, Depreciaciones, Deterioros, Obsolescencia y Amortizaciones	17,466,075.41	
Provisiones		
Disminución de Inventarios	1,588,533.29	
Aumento por Insuficiencia de Estimaciones por Pérdida o Deterioro u Obsolescencia		
Aumento por Insuficiencia de Provisiones		
Otros Gastos	82,337.71	
Otros Gastos Contables No Presupuestales		
4. Total de Gasto Contable (4= 1 - 2 + 3)		249,517,093.69


 Mtra. Gladys Guadalupe Peralta Rodríguez
 Directora de Recursos Financieros


 Dr. Rodolfo Valenzuela Reynaga
 Vicerrector Administrativo

Instituto Tecnológico de Sonora
 Endeudamiento Neto
 Del 01 de Enero al 31 de Marzo de 2022
 (pesos)

ETCA-II-16

INFORME TRIMESTRAL: Primero

Identificación del crédito o Instrumento	Contratacion / Colocación	Amortización	Endeudamiento Neto
	A	B	C=A-B
Créditos Bancarios			
1			
2			
3			
4			
5			
6			
7			
8			
9			
10			
Total Créditos Bancarios	0.00	0.00	0.00
Otros Instrumentos de Deuda			
1			
2			
3			
4			
5			
6			
7			
8			
9			
10			
Total Otros Instrumentos de Deuda	0.00	0.00	0.00
TOTAL	0.00	0.00	0.00

"Bajo protesta de decir verdad declaramos que los Estados Financieros y sus Notas, son razonablemente correctos y son responsabilidad del emisor"

"Nada que informar en este Apartado".


 Mtra. Gladys Guadalupe Peralta Rodríguez
 Directora de Recursos Financieros


 Dr. Rodolfo Valenzuela Reynaga
 Vicerrector Administrativo

Instituto Tecnológico de Sonora
Intereses de la Deuda
Del 01 de Enero al 31 de Marzo de 2022

ETCA-II-17

INFORME TRIMESTRAL: Primero

Identificación del crédito o Instrumento	Devengado	Pagado
Créditos Bancarios		
1		
2		
3		
4		
5		
6		
7		
8		
9		
10		
Total de Interéses Créditos Bancarios	0.00	0.00
Otros Instrumentos de Deuda		
1		
2		
3		
4		
5		
6		
7		
8		
9		
10		
Total Intereses Otros Instrumentos de Deuda	0.00	0.00
TOTAL	0.00	0.00

"Bajo protesta de decir verdad declaramos que los Estados Financieros y sus Notas, son razonablemente correctos y son responsabilidad del emisor"

"Nada que informar en este Apartado".



Mtra. Gladys Guadalupe Peralta Rodríguez
Directora de Recursos Financieros



Dr. Rodolfo Valenzuela Reynaga
Vicerrector Administrativo



INSTITUTO TECNOLÓGICO DE SONORA
Educar para Trascender

Instituto Tecnológico de Sonora
5 de Febrero No. 818 sur
Teléfono (644) 410-09-00 Apdo. 335
C.P. 85000 Ciudad Obregón, Sonora, México.
www.itson.mx

III. INFORMACIÓN PROGRAMÁTICA

Instituto Tecnológico de Sonora
Gasto Por Categoría Programática
 Del 01 de Enero al 31 de Marzo de 2022

ETCA-III-01

(PESOS)

INFORME TRIMESTRAL: Primero

Concepto	Egresos Aprobado Anual (1)	Ampliaciones/ (Reducciones) (2)	Egresos Modificado Anual (3=1+2)	Egresos Devengado Anual (4)	Egresos Pagado Anual (5)	Subejercicio (6 = 3 - 4)
Programas						
Subsidios: Sector Social y Privado o Estados y Municipios	0	0	0	0	0	0
Sujetos a Reglas de Operación			0			0
Otros Subsidios			0			0
Desempeño de las Funciones:	1,041,505,644	151,333,991	1,192,839,635	232,312,143	228,080,149	960,527,493
Prestación de Servicios Públicos	1,041,505,644	151,333,991	1,192,839,635	232,312,143	228,080,149	960,527,493
Provisión de Bienes Públicos			0			0
Planeación, Seguimiento y Evaluación de Políticas Públicas			0			0
Promoción y Fomento			0			0
Regulación y Supervisión			0			0
Funciones de las Fuerzas Armadas (Unicamente el Gobierno Federal)			0			0
Específicos			0			0
Proyectos de Inversión			0			0
Administrativos y de Apoyos	0	0	0	0	0	0
Apoyo al Proceso Presupuestario y para Mejorar la Eficiencia Institucional			0			0
Apoyo a la Función Pública y al Mejoramiento de la Gestión			0			0
Operaciones Ajenas			0			0
Compromisos	0	0	0	0	0	0
Obligaciones de Cumplimiento de Resolución Jurisdiccional			0			0
Desastres Naturales			0			0
Obligaciones	0	0	0	0	0	0
Pensiones y Jubilaciones			0			0
Aportaciones a la Seguridad Social			0			0
Aportaciones a Fondos de Estabilización			0			0
Aportaciones a Fondos de Inversión y Reestructura de Pensiones			0			0
Programas de gasto Federalizado (Gobierno Federal)	0	0	0	0	0	0
Gasto Federalizado			0			0
Participaciones a Entidades Federativas y Municipios			0			0
Costo Financiero, Deuda o Apoyo a Deudores y Ahorradores de la Banca			0			0
Adeudos de Ejercicios Fiscales Anteriores			0			0
Total del Gasto	1,041,505,644	151,333,991	1,192,839,635	232,312,143	228,080,149	960,527,493



Mtra. Gladys Guadalupe Peralta Rodríguez
 Directora de Recursos Financieros



Dr. Rodolfo Valenzuela Reynaga
 Vicerrector Administrativo

Instituto Tecnológico de Sonora
Gastos por proyectos de Inversión
Del 01 de Enero al 31 de Marzo de 2022

ETCA-III-03

INFORME TRIMESTRAL: Primero

GASTO DE INVERSION EJERCIDO: \$ 18,378.87		
NOMBRE DEL PROYECTO	MONTO EROGADO	ORIGEN DEL RECURSO*
ADECUACIONES Y MEJORAS EDIFICIO DE AULAS A-200 UNIDAD OBREGÓN CAMPUS CENTRO.	\$ 18,378.87	Recurso Federal

* Se deberán informar con todas las fuentes del recurso.

Ya sean obras con Recurso Federal, Recurso Estatal e Ingresos Propios del ente Público.

"Bajo protesta de decir verdad declaramos que los Estados Financieros y sus Notas, son razonablemente correctos y son responsabilidad del emisor"



Mtro. Luis Alonso Islas Escalante
Director de Recursos Materiales y Servicios Generales



Dr. Rodolfo Valenzuela Reynaga
Vicerrector-Administrativo



Gobierno del Estado de Sonora

GOBIERNO DEL ESTADO DE SONORA

ETCA-III-04

INFORME DE AVANCE PROGRAMÁTICO 2022
PROGRAMA OPERATIVO ANUAL

TRIMESTRE: PRIMERO

CLAVE	NOMBRE DEL INDICADOR	UNID. MEDIDA	TIPO META	VAL. ACUM.	DATOS	PROGRAMADO ORIGINAL					MODIFICADO					REALIZADO				% DE AVANCE TRIMESTRAL
						PRIMERO	SEGUNDO	TERCERO	CUARTO	ANUAL	PRIMERO	SEGUNDO	TERCERO	CUARTO	ANUAL	PRIMERO	SEGUNDO	TERCERO	CUARTO	

DEPENDENCIA / ENTIDAD 73 INSTITUTO TECNOLÓGICO DE SONORA

UNIDAD ADMINISTRATIVA 260 ITSON RECTORÍA

E101E10	EDUCACIÓN SUPERIOR DE CALIDAD PARA EL DESARROLLO																			
113	EDUCACIÓN SUPERIOR UNIVERSITARIA.																			
	PORCENTAJE DE PROFESORES DE TIEMPO COMPLETO CON PERFIL PRODEP	PROFESOR	P	NO	MET	0.00%	83.63%	0.00%	83.63%	83.63%	0.00%	83.63%	0.00%	83.63%	83.63%	0.00%	0.00%	0.00%	0.00%	0.00%
					NUM	0.00	189.00	0.00	189.00	189.00	0.00	189.00	0.00	189.00	189.00	0.00	0.00	0.00	0.00	0.00
					DEN	0.00	226.00	0.00	226.00	226.00	0.00	226.00	0.00	226.00	226.00	0.00	0.00	0.00	0.00	0.00

EVALUACIÓN CUALITATIVA
EN ESTE PERIODO NO SE EVALUA ESTE INDICADOR

280	CONTROL Y VIGILANCIA																			
	TASA DE RETENCIÓN DEL PRIMER AL SEGUNDO AÑO	ALUMINADO	P	NO	MET	0.00%	0.00%	0.00%	70.01%	70.01%	0.00%	0.00%	0.00%	70.01%	70.01%	0.00%	0.00%	0.00%	0.00%	0.00%
					NUM	0.00	0.00	0.00	2475.00	2475.00	0.00	0.00	0.00	2475.00	2475.00	0.00	0.00	0.00	0.00	0.00
					DEN	0.00	0.00	0.00	3535.00	3535.00	0.00	0.00	0.00	3535.00	3535.00	0.00	0.00	0.00	0.00	0.00

EVALUACIÓN CUALITATIVA
EN ESTE PERIODO NO SE EVALUA ESTE INDICADOR

287	COORDINACIÓN ADMINISTRATIVA																			
	NÚMERO DE CONVENIOS INSTITUCIONALES	CONVENIO	A	SI	MET	11.00	8.00	8.00	8.00	35.00	11.00	8.00	8.00	8.00	35.00	25.00	0.00	0.00	0.00	0.00
					NUM	11.00	8.00	8.00	8.00	35.00	11.00	8.00	8.00	8.00	35.00	25.00	0.00	0.00	0.00	0.00
					DEN															

EVALUACIÓN CUALITATIVA
EN ESTE PERIODO, AL RETORRAR LAS ACTIVIDADES PRESENCIALES, SE TUVO UN AUMENTO DE SOLICITUDES DEL SECTOR PRODUCTIVO Y PÚBLICO PARA LA FORMALIZACIÓN DE CONVENIOS CON LA INSTITUCIÓN, ADEMÁS DE RENOVAR LOS CONVENIOS QUE VENCIERON SU PLAZO.

113	EDUCACIÓN SUPERIOR UNIVERSITARIA.																			
	NÚMERO DE PROGRAMAS DE BECAS INTERNOS	PROGRAMA	A	NO	MET	0.00	10.00	0.00	10.00	10.00	0.00	10.00	0.00	10.00	10.00	0.00	0.00	0.00	0.00	0.00
					NUM	0.00	10.00	0.00	10.00	10.00	0.00	10.00	0.00	10.00	10.00	0.00	0.00	0.00	0.00	0.00
					DEN															

EVALUACIÓN CUALITATIVA
EN ESTE PERIODO NO SE EVALUA ESTE INDICADOR

287	COORDINACIÓN ADMINISTRATIVA																			
	NÚMERO DE ALUMNOS QUE REALIZAN PRÁCTICA PROFESIONAL	ALUMINADO	A	SI	MET	0.00	650.00	0.00	650.00	1200.00	0.00	650.00	0.00	650.00	1200.00	0.00	0.00	0.00	0.00	0.00
					NUM	0.00	650.00	0.00	650.00	1200.00	0.00	650.00	0.00	650.00	1200.00	0.00	0.00	0.00	0.00	0.00
					DEN															

EVALUACIÓN CUALITATIVA
EN ESTE PERIODO NO SE EVALUA ESTE INDICADOR

113	EDUCACIÓN SUPERIOR UNIVERSITARIA.																			
	NÚMERO DE ACTIVIDADES DEPORTIVAS Y CULTURA FÍSICA	ACTIVIDADES	A	SI	MET	6.00	12.00	16.00	12.00	46.00	6.00	12.00	16.00	12.00	46.00	17.00	0.00	0.00	0.00	0.00
					NUM	6.00	12.00	16.00	12.00	46.00	6.00	12.00	16.00	12.00	46.00	17.00	0.00	0.00	0.00	0.00
					DEN															

EVALUACIÓN CUALITATIVA
DURANTE ESTE PERIODO, SE BRINDARON CURSOS VIRTUALES DE PILATES, YOGA, GAP, ACONDICIONAMIENTO FÍSICO, ADEMÁS, GRACIAS A LA APERTURA DE CURSOS PRESENCIALES SE PUDIERON OFRECER CURSOS DE BOX, TENIS, ATLETISMO, BÉISBOL, GIMNASIA AERÓBICA, TENIS, TAE KWON DO, KARATE DO Y FÚTBOL RÁPIDO.



Gobierno del Estado de Sonora

GOBIERNO DEL ESTADO DE SONORA

INFORME DE AVANCE PROGRAMÁTICO 2022
PROGRAMA OPERATIVO ANUAL

ETCA-III-04

TRIMESTRE: PRIMERO

CLAVE	NOMBRE DEL INDICADOR	UNI. MEDIDA	TIPO META	VAL. ACUM.	DATOS	PROGRAMADO ORIGINAL					MODIFICADO					REALIZADO				% DE AVANCE TRIMESTRAL
						PRIMERO	SEGUNDO	TERCERO	CUARTO	ANUAL	PRIMERO	SEGUNDO	TERCERO	CUARTO	ANUAL	PRIMERO	SEGUNDO	TERCERO	CUARTO	

DEPENDENCIA / ENTIDAD 73 INSTITUTO TECNOLÓGICO DE SONORA

EVALUACIÓN CUALITATIVA

EN ESTE PERIODO NO SE EVALÚA ESTE INDICADOR

POR % ENTAJE DE PROFESORES DE TIEMPO COMPLETO CON POSGRADO	PROFESOR	P	NO	MET	0.00%	99.56%	0.00%	99.55%	99.56%	0.00%	99.56%	0.00%	99.56%	99.56%	0.00%	0.00%	0.00%	0.00%	0.00%	
					NUM	0.00	225.00	0.00	225.00	225.00	0.00	225.00	0.00	225.00	225.00	0.00	0.00	0.00		0.00
					DEN	0.00	225.00	0.00	225.00	225.00	0.00	225.00	0.00	225.00	225.00	0.00	0.00	0.00		0.00

EVALUACIÓN CUALITATIVA

EN ESTE PERIODO NO SE EVALÚA ESTE INDICADOR



Gobierno del Estado de Sonora

GOBIERNO DEL ESTADO DE SONORA

TRIMESTRE: PRIMERO

INFORME DE AVANCE PROGRAMÁTICO 2022 POR INDICADOR

DEPENDENCIA / ENTIDAD	INSTITUTO TECNOLÓGICO DE SONORA														
UNIDAD ADMINISTRATIVA	ITSON RECTORÍA														
CLAVE PROGRAMÁTICA	40873260002503E101E10113N2										ACUMULABLE		NO		
NOMBRE DEL INDICADOR	PORCENTAJE DE PROFESORES DE TIEMPO COMPLETO CON PERFIL PRODEP										TIPO DE INDICADOR		GESTIÓN		
DESCRIPCIÓN	RELACION DE PROFESORES DE TIEMPO COMPLETO CON PERFIL PRODEP, EN RELACION AL TOTAL DE PROFESORES DE TIEMPO COMPLETO										DIMENSION DEL INDICADOR		EFICACIA		
MÉTODO DE CÁLCULO	(NÚMERO DE PROFESORES DE TIEMPO COMPLETO CON PERFIL PRODEP / TOTAL DE PROFESORES										DESCRIPCIÓN DEL NUMERADOR		NÚMERO DE PROFESORES DE TIEMPO COMPLETO CON		
TIPO DE CÁLCULO	PORCENTUAL														
FUENTE DE VERIFICACIÓN	RELACION DE PROFESORES DE TIEMPO COMPLETO REGISTRADOS ANTE EL PRODEP EN EL 2022,										DESCRIPCIÓN DEL DENOMINADOR		TOTAL DE PROFESORES DE TIEMPO COMPLETO		
SENTIDO DEL INDICADOR	ASCENDENTE														
CONTRIBUCIÓN AL PED	E101 EDUCACIÓN, CULTURA, JUVENTUD, DEPORTE, CIENCIA, TECNOLOGÍA Y SOCIEDAD DIGITAL														
DATOS	PROGRAMADO ORIGINAL					MODIFICADO					REALIZADO				% DE AVANCE TRIMESTRAL
	PRIMERO	SEGUNDO	TERCERO	CUARTO	ANUAL	PRIMERO	SEGUNDO	TERCERO	CUARTO	ANUAL	PRIMERO	SEGUNDO	TERCERO	CUARTO	
META	0.00%	83.63%	0.00%	83.63%	83.63%	0.00%	83.63%	0.00%	83.63%	83.63%	0.00%	0.00%	0.00%	0.00%	0.00%
NUMERADOR	0.00	189.00	0.00	189.00	189.00	0.00	189.00	0.00	189.00	189.00	0.00	0.00	0.00	0.00	
DENOMINADOR	0.00	226.00	0.00	226.00	226.00	0.00	226.00	0.00	226.00	226.00	0.00	0.00	0.00	0.00	

EVALUACIÓN CUALITATIVA
EN ESTE PERIODO NO SE EVALÚA ESTE INDICADOR

DEPENDENCIA / ENTIDAD	INSTITUTO TECNOLÓGICO DE SONORA														
UNIDAD ADMINISTRATIVA	ITSON RECTORÍA														
CLAVE PROGRAMÁTICA	40873260002503E101E10280N1										ACUMULABLE		NO		
NOMBRE DEL INDICADOR	TASA DE RETENCIÓN DEL PRIMER AL SEGUNDO AÑO										TIPO DE INDICADOR		GESTIÓN		
DESCRIPCIÓN	PROPORCIÓN DE ALUMNOS DE LA COHORTE QUE PERMANECEN INSCRITOS EN SU SEGUNDO AÑO EN RELACION AL TOTAL DE ALUMNOS DE LA COHORTE										DIMENSION DEL INDICADOR		EFICACIA		
MÉTODO DE CÁLCULO	(SUMA DE LOS ALUMNOS INSCRITOS EN EL SEGUNDO AÑO DE UNA COHORTE / ALUMNOS QUE										DESCRIPCIÓN DEL NUMERADOR		NÚMERO DE ALUMNOS EN EL SEGUNDO AÑO DE UNA		
TIPO DE CÁLCULO	PORCENTUAL														
FUENTE DE VERIFICACIÓN	TASA DE RETENCIÓN DEL PRIMER AL SEGUNDO AÑO DE LICENCIATURA Y PROFESIONAL ASOCIADO										DESCRIPCIÓN DEL DENOMINADOR		NÚMERO DE ALUMNOS QUE INGRESARON A LA MISMA		
SENTIDO DEL INDICADOR	ASCENDENTE														
CONTRIBUCIÓN AL PED	E101 EDUCACIÓN, CULTURA, JUVENTUD, DEPORTE, CIENCIA, TECNOLOGÍA Y SOCIEDAD DIGITAL														
DATOS	PROGRAMADO ORIGINAL					MODIFICADO					REALIZADO				% DE AVANCE TRIMESTRAL
	PRIMERO	SEGUNDO	TERCERO	CUARTO	ANUAL	PRIMERO	SEGUNDO	TERCERO	CUARTO	ANUAL	PRIMERO	SEGUNDO	TERCERO	CUARTO	
META	0.00%	0.00%	0.00%	70.01%	70.01%	0.00%	0.00%	0.00%	70.01%	70.01%	0.00%	0.00%	0.00%	0.00%	0.00%
NUMERADOR	0.00	0.00	0.00	2475.00	2475.00	0.00	0.00	0.00	2475.00	2475.00	0.00	0.00	0.00	0.00	
DENOMINADOR	0.00	0.00	0.00	3535.00	3535.00	0.00	0.00	0.00	3535.00	3535.00	0.00	0.00	0.00	0.00	

EVALUACIÓN CUALITATIVA
EN ESTE PERIODO NO SE EVALÚA ESTE INDICADOR



Gobierno del Estado de Sonora

GOBIERNO DEL ESTADO DE SONORA

TRIMESTRE: PRIMERO


INFORME DE AVANCE PROGRAMÁTICO 2022 POR INDICADOR

DEPENDENCIA / ENTIDAD	INSTITUTO TECNOLÓGICO DE SONORA															
UNIDAD ADMINISTRATIVA	ITSON RECTORÍA															
CLAVE PROGRAMÁTICA	40873260002503E101E10287N1										ACUMULABLE	SI				
NOMBRE DEL INDICADOR	NÚMERO DE CONVENIOS INSTITUCIONALES										TIPO DE INDICADOR	GESTIÓN				
DESCRIPCIÓN	CANTIDAD DE CONVENIOS GENERALES Y ESPECÍFICOS A NIVEL NACIONAL E INTERNACIONAL, REALIZADOS CON EMPRESAS, ORGANISMOS E INSTITUCIONES EDUCATIVAS DE LOS DIFERENTES SECTORES										DIMENSIÓN DEL INDICADOR	EFICACIA				
MÉTODO DE CÁLCULO	SUMATORIA DE CONVENIOS REALIZADOS EN LOS DIFERENTES SECTORES										DESCRIPCIÓN DEL NUMERADOR	CONVENIOS				
TIPO DE CÁLCULO	ABSOLUTO										UNIDAD DE MEDIDA DEL NUMERADOR	CONVENIO				
FUENTE DE VERIFICACIÓN	LISTADO DE CONVENIOS ELABORADOS EN EL 2021, GENERADO POR EL DEPARTAMENTO DE										DESCRIPCIÓN DEL DENOMINADOR					
SENTIDO DEL INDICADOR	ASCENDENTE										UNIDAD DE MEDIDA DEL DENOMINADOR					
CONTRIBUCIÓN AL PED	E101 EDUCACIÓN, CULTURA, JUVENTUD, DEPORTE, CIENCIA, TECNOLOGÍA Y SOCIEDAD DIGITAL															
DATOS	PROGRAMADO ORIGINAL					MODIFICADO					REALIZADO					% DE AVANCE TRIMESTRAL
	PRIMERO	SEGUNDO	TERCERO	CUARTO	ANUAL	PRIMERO	SEGUNDO	TERCERO	CUARTO	ANUAL	PRIMERO	SEGUNDO	TERCERO	CUARTO		
META	11.00	8.00	8.00	8.00	35.00	11.00	8.00	8.00	8.00	35.00	25.00	0.00	0.00	0.00	227.27%	
NUMERADOR	11.00	8.00	8.00	8.00	35.00	11.00	8.00	8.00	8.00	35.00	25.00	0.00	0.00	0.00		
DENOMINADOR																

EVALUACIÓN CUALITATIVA
 EN ESTE PERIODO, AL RETOMAR LAS ACTIVIDADES PRESENCIALES, SE TUVO UN AUMENTO DE SOLICITUDES DEL SECTOR PRODUCTIVO Y PÚBLICO PARA LA FORMALIZACIÓN DE CONVENIOS CON LA INSTITUCIÓN, ADEMÁS DE RENOVAR LOS CONVENIOS QUE VENCIERON SU PLAZO.

DEPENDENCIA / ENTIDAD	INSTITUTO TECNOLÓGICO DE SONORA															
UNIDAD ADMINISTRATIVA	ITSON RECTORÍA															
CLAVE PROGRAMÁTICA	40873260002503E101E10113N2										ACUMULABLE	NO				
NOMBRE DEL INDICADOR	NÚMERO DE PROGRAMAS DE BECAS INTERNOS										TIPO DE INDICADOR	GESTIÓN				
DESCRIPCIÓN	CANTIDAD DE PROGRAMAS DE BECAS INSTITUCIONALES QUE BENEFICIAN AL ALUMNADO ITSON										DIMENSIÓN DEL INDICADOR	EFICACIA				
MÉTODO DE CÁLCULO	SUMATORIA DE PROGRAMAS										DESCRIPCIÓN DEL NUMERADOR	PROGRAMAS DE BECAS INTERNOS				
TIPO DE CÁLCULO	ABSOLUTO										UNIDAD DE MEDIDA DEL NUMERADOR	PROGRAMA				
FUENTE DE VERIFICACIÓN	CONCENTRADO DE INFORMACIÓN DE LOS REPORTES DE LAS DIFERENTES BECAS, EMITIDOS POR										DESCRIPCIÓN DEL DENOMINADOR					
SENTIDO DEL INDICADOR	ASCENDENTE										UNIDAD DE MEDIDA DEL DENOMINADOR					
CONTRIBUCIÓN AL PED	E101 EDUCACIÓN, CULTURA, JUVENTUD, DEPORTE, CIENCIA, TECNOLOGÍA Y SOCIEDAD DIGITAL															
DATOS	PROGRAMADO ORIGINAL					MODIFICADO					REALIZADO					% DE AVANCE TRIMESTRAL
	PRIMERO	SEGUNDO	TERCERO	CUARTO	ANUAL	PRIMERO	SEGUNDO	TERCERO	CUARTO	ANUAL	PRIMERO	SEGUNDO	TERCERO	CUARTO		
META	0.00	10.00	0.00	10.00	10.00	0.00	10.00	0.00	10.00	10.00	0.00	0.00	0.00	0.00	0.00%	
NUMERADOR	0.00	10.00	0.00	10.00	10.00	0.00	10.00	0.00	10.00	10.00	0.00	0.00	0.00	0.00		
DENOMINADOR																

EVALUACIÓN CUALITATIVA
 EN ESTE PERIODO NO SE EVALÚA ESTE INDICADOR



Gobierno del Estado de Sonora

GOBIERNO DEL ESTADO DE SONORA

TRIMESTRE: PRIMERO

INFORME DE AVANCE PROGRAMÁTICO 2022 POR INDICADOR

DEPENDENCIA / ENTIDAD	INSTITUTO TECNOLÓGICO DE SONORA														
UNIDAD ADMINISTRATIVA	ITSON RECTORÍA														
CLAVE PROGRAMÁTICA	40873260002503E101E10287N1										ACUMULABLE		SI		
NOMBRE DEL INDICADOR	NÚMERO DE ALUMNOS QUE REALIZAN PRÁCTICA PROFESIONAL										TIPO DE INDICADOR		GESTIÓN		
DESCRIPCIÓN	CANTIDAD DE ALUMNOS QUE REALIZAN PRÁCTICA PROFESIONAL ACORDE A LOS REQUISITOS DE LOS PROGRAMAS EDUCATIVOS										DIMENSIÓN DEL INDICADOR		EFICIENCIA		
MÉTODO DE CÁLCULO	SUMATORIA DE ALUMNOS QUE REALIZARON PRÁCTICAS PROFESIONALES										DESCRIPCIÓN DEL NUMERADOR		ALUMNOS QUE REALIZARON PRÁCTICA PROFESIONAL		
TIPO DE CÁLCULO	ABSOLUTO														
FUENTE DE VERIFICACIÓN	REPORTE EMITIDO POR VINCULACIÓN INSTITUCIONAL EN EL 2022										UNIDAD DE MEDIDA DEL NUMERADOR		ALUMNADO		
SENTIDO DEL INDICADOR	ASCENDENTE										DESCRIPCIÓN DEL DENOMINADOR				
CONTRIBUCIÓN AL PED	E101 EDUCACIÓN, CULTURA, JUVENTUD, DEPORTE, CIENCIA, TECNOLOGÍA Y SOCIEDAD DIGITAL														
DATOS	PROGRAMADO ORIGINAL					MODIFICADO					REALIZADO				% DE AVANCE TRIMESTRAL
	PRIMERO	SEGUNDO	TERCERO	CUARTO	ANUAL	PRIMERO	SEGUNDO	TERCERO	CUARTO	ANUAL	PRIMERO	SEGUNDO	TERCERO	CUARTO	
META	0.00	650.00	0.00	550.00	1200.00	0.00	650.00	0.00	550.00	1200.00	0.00	0.00	0.00	0.00	0.00%
NUMERADOR	0.00	650.00	0.00	550.00	1200.00	0.00	650.00	0.00	550.00	1200.00	0.00	0.00	0.00	0.00	
DENOMINADOR															

EVALUACIÓN CUALITATIVA
EN ESTE PERIODO NO SE EVALÚA ESTE INDICADOR

DEPENDENCIA / ENTIDAD	INSTITUTO TECNOLÓGICO DE SONORA														
UNIDAD ADMINISTRATIVA	ITSON RECTORÍA														
CLAVE PROGRAMÁTICA	40873260002503E101E10113N2										ACUMULABLE		SI		
NOMBRE DEL INDICADOR	NÚMERO DE ACTIVIDADES DEPORTIVAS Y CULTURA FÍSICA										TIPO DE INDICADOR		GESTIÓN		
DESCRIPCIÓN	EVENTOS DEPORTIVOS REALIZADOS PARA LA ATENCIÓN DE ALUMNOS										DIMENSIÓN DEL INDICADOR		EFICACIA		
MÉTODO DE CÁLCULO	SUMA DE LOS CURSOS, EVENTOS, ACTIVIDADES INTERNAS, Y ACTIVIDADES DEPORTIVAS QUE SE										DESCRIPCIÓN DEL NUMERADOR		ACTIVIDADES DEPORTIVAS Y CULTURA FÍSICA		
TIPO DE CÁLCULO	ABSOLUTO														
FUENTE DE VERIFICACIÓN	LISTADO DE ASISTENCIA A CURSO Y ACTIVIDADES DEPORTIVAS Y CULTURA FÍSICA DEL 2021.										UNIDAD DE MEDIDA DEL NUMERADOR		ACTIVIDADES		
SENTIDO DEL INDICADOR	ASCENDENTE										DESCRIPCIÓN DEL DENOMINADOR				
CONTRIBUCIÓN AL PED	E101 EDUCACIÓN, CULTURA, JUVENTUD, DEPORTE, CIENCIA, TECNOLOGÍA Y SOCIEDAD DIGITAL														
DATOS	PROGRAMADO ORIGINAL					MODIFICADO					REALIZADO				% DE AVANCE TRIMESTRAL
	PRIMERO	SEGUNDO	TERCERO	CUARTO	ANUAL	PRIMERO	SEGUNDO	TERCERO	CUARTO	ANUAL	PRIMERO	SEGUNDO	TERCERO	CUARTO	
META	6.00	12.00	16.00	12.00	46.00	6.00	12.00	16.00	12.00	46.00	17.00	0.00	0.00	0.00	281.33%
NUMERADOR	6.00	12.00	16.00	12.00	46.00	6.00	12.00	16.00	12.00	46.00	17.00	0.00	0.00	0.00	
DENOMINADOR															

EVALUACIÓN CUALITATIVA
DURANTE ESTE PERIODO, SE BRINDARON CURSOS VIRTUALES DE PILATES, YOGA, GAP, ACONDICIONAMIENTO FÍSICO; ADEMÁS, GRACIAS A LA APERTURA DE CURSOS PRESENCIALES SE PUDIERON OFRECER CURSOS DE: BOX, TENIS, ATLETISMO, BÉISBOL, GIMNASIA AEROBICA, TENIS, TAE KWON DO, KARATE DO Y FUTBOL RÁPIDO.



Gobierno del Estado de Sonora

GOBIERNO DEL ESTADO DE SONORA

TRIMESTRE: PRIMERO

INFORME DE AVANCE PROGRAMÁTICO 2022 POR INDICADOR

DEPENDENCIA / ENTIDAD	INSTITUTO TECNOLÓGICO DE SONORA														
UNIDAD ADMINISTRATIVA	ITSON RECTORÍA														
CLAVE PROGRAMÁTICA	40873260002503E101E10287N1										ACUMULABLE		NO		
NOMBRE DEL INDICADOR	NÚMERO DE PROFESORES DE TIEMPO COMPETO QUE SON RESPONSABLES DE PROYECTOS DE										TIPO DE INDICADOR		GESTIÓN		
DESCRIPCIÓN	CANTIDAD DE PROFESORES DE JORNADA COMPLETA QUE SON LÍDERES EN UN PROYECTO DE INVESTIGACIÓN										DIMENSIÓN DEL INDICADOR		EFICACIA		
MÉTODO DE CÁLCULO	SUMATORIA DE PROFESORES RESPONSABLES DE PROYECTOS DE INVESTIGACIÓN										DESCRIPCIÓN DEL NUMERADOR		PROFESORES RESPONSABLES DE PROYECTOS DE		
TIPO DE CÁLCULO	ABSOLUTO										UNIDAD DE MEDIDA DEL NUMERADOR		PRODUCTOR		
FUENTE DE VERIFICACIÓN	REPORTES DE PROYECTOS DEL 2022 EMITIDOS POR EL JDEDWARS, ELABORADO POR LA										DESCRIPCIÓN DEL DENOMINADOR				
SENTIDO DEL INDICADOR	ASCENDENTE										UNIDAD DE MEDIDA DEL DENOMINADOR				
CONTRIBUCIÓN AL PED	E101 EDUCACIÓN, CULTURA, JUVENTUD, DEPORTE, CIENCIA, TECNOLOGÍA Y SOCIEDAD DIGITAL														
DATOS	PROGRAMADO ORIGINAL					MODIFICADO					REALIZADO				% DE AVANCE TRIMESTRAL
	PRIMERO	SEGUNDO	TERCERO	CUARTO	ANUAL	PRIMERO	SEGUNDO	TERCERO	CUARTO	ANUAL	PRIMERO	SEGUNDO	TERCERO	CUARTO	
META	7.00	20.00	50.00	75.00	75.00	7.00	20.00	50.00	75.00	75.00	11.00	0.00	0.00	0.00	157.14%
NUMERADOR	7.00	20.00	50.00	75.00	75.00	7.00	20.00	50.00	75.00	75.00	11.00	0.00	0.00	0.00	
DENOMINADOR															

EVALUACIÓN CUALITATIVA
SE APROBARON PROYECTOS DE INVESTIGACIÓN QUE NO SE TENÍAN PLANEADOS PARA INICIOS DE AÑO, LO CUAL CONTRIBUYE A QUE LOS PTC MANTENGAN O ALCANCEN EL PERFIL PRODEP.

DEPENDENCIA / ENTIDAD	INSTITUTO TECNOLÓGICO DE SONORA														
UNIDAD ADMINISTRATIVA	ITSON RECTORÍA														
CLAVE PROGRAMÁTICA	40873260002503E101E10113N2										ACUMULABLE		SI		
NOMBRE DEL INDICADOR	NÚMERO DE ALUMNOS ATENDIDOS EN ACTIVIDADES DEPORTIVAS Y CULTURA FÍSICA										TIPO DE INDICADOR		ESTRATÉGICO		
DESCRIPCIÓN	NÚMERO DE PARTICIPANTES EN ACTIVIDADES Y CURSO DEPORTIVOS										DIMENSIÓN DEL INDICADOR		EFICACIA		
MÉTODO DE CÁLCULO	SUMA DE ALUMNOS QUE PARTICIPAN EN ACTIVIDADES INTERNAS, EXTENSIÓN DEPORTIVA Y										DESCRIPCIÓN DEL NUMERADOR		ALUMNOS ATENDIDOS EN ACTIVIDADES DEPORTIVAS		
TIPO DE CÁLCULO	ABSOLUTO										UNIDAD DE MEDIDA DEL NUMERADOR		ALUMNADO		
FUENTE DE VERIFICACIÓN	LISTADO DE ASISTENCIA A CURSO Y ACTIVIDADES DEPORTIVAS Y CULTURA FÍSICA DEL 2022,										DESCRIPCIÓN DEL DENOMINADOR				
SENTIDO DEL INDICADOR	ASCENDENTE										UNIDAD DE MEDIDA DEL DENOMINADOR				
CONTRIBUCIÓN AL PED	E101 EDUCACIÓN, CULTURA, JUVENTUD, DEPORTE, CIENCIA, TECNOLOGÍA Y SOCIEDAD DIGITAL														
DATOS	PROGRAMADO ORIGINAL					MODIFICADO					REALIZADO				% DE AVANCE TRIMESTRAL
	PRIMERO	SEGUNDO	TERCERO	CUARTO	ANUAL	PRIMERO	SEGUNDO	TERCERO	CUARTO	ANUAL	PRIMERO	SEGUNDO	TERCERO	CUARTO	
META	0.00	1550.00	0.00	1550.00	3100.00	0.00	1550.00	0.00	1550.00	3100.00	0.00	0.00	0.00	0.00	0.00%
NUMERADOR	0.00	1550.00	0.00	1550.00	3100.00	0.00	1550.00	0.00	1550.00	3100.00	0.00	0.00	0.00	0.00	
DENOMINADOR															

EVALUACIÓN CUALITATIVA
EN ESTE PERÍODO NO SE EVALÚA ESTE INDICADOR



Gobierno del Estado de Sonora

GOBIERNO DEL ESTADO DE SONORA

TRIMESTRE: PRIMERO

INFORME DE AVANCE PROGRAMÁTICO 2022 POR INDICADOR

DEPENDENCIA / ENTIDAD	INSTITUTO TECNOLÓGICO DE SONORA															
UNIDAD ADMINISTRATIVA	ITSON RECTORÍA															
CLAVE PROGRAMÁTICA	40873260002503E101E10113N2										ACUMULABLE	SI				
NOMBRE DEL INDICADOR	NÚMERO DE ALUMNOS QUE PARTICIPAN EN ACTIVIDADES CULTURALES Y ARTÍSTICAS										TIPO DE INDICADOR	GESTIÓN				
DESCRIPCIÓN	CANTIDAD DE PARTICIPANTES EN ACTIVIDADES CULTURALES Y EN CLASES DEL PROGRAMA DE DESARROLLO INTERCULTURAL										DIMENSIÓN DEL INDICADOR	EFICACIA				
MÉTODO DE CÁLCULO	ALUMNOS QUE PARTICIPAN EN EVENTOS CULTURALES + PARTICIPANTES DE CLASES DE										DESCRIPCIÓN DEL NUMERADOR	ALUMNOS QUE PARTICIPAN EN ACTIVIDADES				
TIPO DE CÁLCULO	ABSOLUTO										UNIDAD DE MEDIDA DEL NUMERADOR	ALUMNADO				
FUENTE DE VERIFICACIÓN	LISTADO DE ASISTENCIA DEL 2022 EMITIDOS DEL CENTRO DE INFORMACIÓN ACADÉMICA (CIA).										DESCRIPCIÓN DEL DENOMINADOR					
SENTIDO DEL INDICADOR	ASCENDENTE										UNIDAD DE MEDIDA DEL DENOMINADOR					
CONTRIBUCIÓN AL PED	E101 EDUCACIÓN, CULTURA, JUVENTUD, DEPORTE, CIENCIA, TECNOLOGÍA Y SOCIEDAD DIGITAL															
DATOS	PROGRAMADO ORIGINAL					MODIFICADO					REALIZADO					% DE AVANCE TRIMESTRAL
	PRIMERO	SEGUNDO	TERCERO	CUARTO	ANUAL	PRIMERO	SEGUNDO	TERCERO	CUARTO	ANUAL	PRIMERO	SEGUNDO	TERCERO	CUARTO		
META	0.00	2250.00	0.00	2160.00	4410.00	0.00	2250.00	0.00	2160.00	4410.00	0.00	0.00	0.00	0.00	0.00%	
NUMERADOR	0.00	2250.00	0.00	2160.00	4410.00	0.00	2250.00	0.00	2160.00	4410.00	0.00	0.00	0.00	0.00		
DENOMINADOR																

EVALUACIÓN CUALITATIVA
EN ESTE PERIODO NO SE EVALÚA ESTE INDICADOR

DEPENDENCIA / ENTIDAD	INSTITUTO TECNOLÓGICO DE SONORA															
UNIDAD ADMINISTRATIVA	ITSON RECTORÍA															
CLAVE PROGRAMÁTICA	40873260002503E101E10113N2										ACUMULABLE	SI				
NOMBRE DEL INDICADOR	NÚMERO DE ACTIVIDADES CULTURALES Y ARTÍSTICAS EMPRENDIDAS PARA LA DIFUSIÓN DE LA										TIPO DE INDICADOR	GESTIÓN				
DESCRIPCIÓN	CANTIDAD DE EVENTOS CULTURALES Y CURSOS DEL PROGRAMA DE DESARROLLO INTERCULTURAL REALIZADOS PARA LA ATENCIÓN DE ALUMNOS										DIMENSIÓN DEL INDICADOR	EFICACIA				
MÉTODO DE CÁLCULO	NÚMERO DE EVENTOS CULTURALES + CURSOS DEL PROGRAMA DE DESARROLLO INTERCULTURAL										DESCRIPCIÓN DEL NUMERADOR	ACTIVIDADES CULTURALES Y ARTÍSTICAS REALIZADAS				
TIPO DE CÁLCULO	ABSOLUTO										UNIDAD DE MEDIDA DEL NUMERADOR	ACTIVIDADES				
FUENTE DE VERIFICACIÓN	NÚMERO DE EVENTOS CULTURALES + CURSOS DEL PROGRAMA DE DESARROLLO INTERCULTURAL										DESCRIPCIÓN DEL DENOMINADOR					
SENTIDO DEL INDICADOR	ASCENDENTE										UNIDAD DE MEDIDA DEL DENOMINADOR					
CONTRIBUCIÓN AL PED	E101 EDUCACIÓN, CULTURA, JUVENTUD, DEPORTE, CIENCIA, TECNOLOGÍA Y SOCIEDAD DIGITAL															
DATOS	PROGRAMADO ORIGINAL					MODIFICADO					REALIZADO					% DE AVANCE TRIMESTRAL
	PRIMERO	SEGUNDO	TERCERO	CUARTO	ANUAL	PRIMERO	SEGUNDO	TERCERO	CUARTO	ANUAL	PRIMERO	SEGUNDO	TERCERO	CUARTO		
META	24.00	14.00	20.00	8.00	66.00	24.00	14.00	20.00	8.00	66.00	55.00	0.00	0.00	0.00	229.16%	
NUMERADOR	24.00	14.00	20.00	8.00	66.00	24.00	14.00	20.00	8.00	66.00	55.00	0.00	0.00	0.00		
DENOMINADOR																

EVALUACIÓN CUALITATIVA
EN ESTE PERIODO SE RETOMARON LOS CURSOS PRESENCIALES Y SE TUVO UN AUMENTO DE LA DEMANDA DE SOLICITUDES DE INSCRIPCIÓN A CURSOS VIRTUALES, AMPLIANDO LA COBERTURA DE ESTUDIANTES CON ACCESO A LA CULTURA.



Gobierno del
Estado de Sonora

GOBIERNO DEL ESTADO DE SONORA

TRIMESTRE: PRIMERO

INFORME DE AVANCE PROGRAMÁTICO 2022 POR INDICADOR

DEPENDENCIA / ENTIDAD	INSTITUTO TECNOLÓGICO DE SONORA															
UNIDAD ADMINISTRATIVA	ITSON RECTORÍA															
CLAVE PROGRAMÁTICA	40873260002503E101E10113N2										ACUMULABLE	SI				
NOMBRE DEL INDICADOR	NÚMERO DE CONSULTAS EN SERVICIOS A LA SALUD FÍSICA Y EMOCIONAL										TIPO DE INDICADOR	GESTIÓN				
DESCRIPCIÓN	CANTIDAD DE CONSULTAS EN LAS QUE SE ATIENDEN A ALUMNOS EN LOS DIFERENTES SERVICIOS DE LA UNIVERSIDAD SALUDABLE										DIMENSIÓN DEL INDICADOR	EFICACIA				
MÉTODO DE CÁLCULO	SUMATORIA DE CONSULTAS REALIZADAS										DESCRIPCIÓN DEL NUMERADOR	CONSULTAS A ALUMNOS				
TIPO DE CÁLCULO	ABSOLUTO										UNIDAD DE MEDIDA DEL NUMERADOR	CONSULTA				
FUENTE DE VERIFICACIÓN	BITÁCORA DE SERVICIOS DEL 2022 DE LA UNIVERSIDAD SALUDABLE, ELABORADO POR LA										DESCRIPCIÓN DEL DENOMINADOR					
SENTIDO DEL INDICADOR	ASCENDENTE										UNIDAD DE MEDIDA DEL DENOMINADOR					
CONTRIBUCIÓN AL PED	E101 EDUCACIÓN, CULTURA, JUVENTUD, DEPORTE, CIENCIA, TECNOLOGÍA Y SOCIEDAD DIGITAL															
DATOS	PROGRAMADO ORIGINAL					MODIFICADO					REALIZADO					% DE AVANCE TRIMESTRAL
	PRIMERO	SEGUNDO	TERCERO	CUARTO	ANUAL	PRIMERO	SEGUNDO	TERCERO	CUARTO	ANUAL	PRIMERO	SEGUNDO	TERCERO	CUARTO		
META	300.00	300.00	300.00	300.00	1200.00	300.00	300.00	300.00	300.00	1200.00	1056.00	0.00	0.00	0.00	352.00%	
NUMERADOR	300.00	300.00	300.00	300.00	1200.00	300.00	300.00	300.00	300.00	1200.00	1056.00	0.00	0.00	0.00		
DENOMINADOR																

EVALUACIÓN CUALITATIVA
 EL REGRESO DE LOS ALUMNOS A CLASES PRESENCIALES, HA FAVORECIDO QUE SE ACERQUEN A LAS CONSULTAS Y CONTINÚEN CON EL SEGUIMIENTO EN LOS CASOS QUE ASÍ SE REQUIERE. ESTE TIPO DE SERVICIOS BRINDA BIENESTAR A LOS ESTUDIANTES QUE SON ATENDIDOS, ADEMÁS QUE AL SER UNA ATENCIÓN PERSONALIZADA A LOS ALUMNOS, ESTOS SE SIENTEN ACOGIDOS, LO CUAL SE TRADUCE EN ACOMPAÑAMIENTO Y FORTALECIMIENTO DE LA IDENTIDAD INSTITUCIONAL.

DEPENDENCIA / ENTIDAD	INSTITUTO TECNOLÓGICO DE SONORA															
UNIDAD ADMINISTRATIVA	ITSON RECTORÍA															
CLAVE PROGRAMÁTICA	40873260002503E101E10113N2										ACUMULABLE	SI				
NOMBRE DEL INDICADOR	NÚMERO DE PROFESORES (PTC Y AUXILIARES) CON CAPACITACIÓN PEDAGÓGICA										TIPO DE INDICADOR	GESTIÓN				
DESCRIPCIÓN	CANTIDAD DE PROFESORES DE CUALQUIER TIPO DE CONTRATACIÓN, A LOS QUE LA INSTITUCIÓN LES BRINDA CAPACITACIÓN PEDAGÓGICA										DIMENSIÓN DEL INDICADOR	CALIDAD				
MÉTODO DE CÁLCULO	SUMATORIA DE PROFESORES CAPACITADOS										DESCRIPCIÓN DEL NUMERADOR	PROFESORES CON CAPACITACIÓN PEDAGÓGICA				
TIPO DE CÁLCULO	ABSOLUTO										UNIDAD DE MEDIDA DEL NUMERADOR	PROFESOR				
FUENTE DE VERIFICACIÓN	INFORME DE PROFESORES CAPACITADOS DEL AÑO 2022 ELABORADO POR LA COORDINACIÓN DE										DESCRIPCIÓN DEL DENOMINADOR					
SENTIDO DEL INDICADOR	ASCENDENTE										UNIDAD DE MEDIDA DEL DENOMINADOR					
CONTRIBUCIÓN AL PED	E101 EDUCACIÓN, CULTURA, JUVENTUD, DEPORTE, CIENCIA, TECNOLOGÍA Y SOCIEDAD DIGITAL															
DATOS	PROGRAMADO ORIGINAL					MODIFICADO					REALIZADO					% DE AVANCE TRIMESTRAL
	PRIMERO	SEGUNDO	TERCERO	CUARTO	ANUAL	PRIMERO	SEGUNDO	TERCERO	CUARTO	ANUAL	PRIMERO	SEGUNDO	TERCERO	CUARTO		
META	0.00	250.00	0.00	200.00	450.00	0.00	250.00	0.00	200.00	450.00	0.00	0.00	0.00	0.00	0.00%	
NUMERADOR	0.00	250.00	0.00	200.00	450.00	0.00	250.00	0.00	200.00	450.00	0.00	0.00	0.00	0.00		
DENOMINADOR																

EVALUACIÓN CUALITATIVA
 EN ESTE PERIODO NO SE EVALÚA ESTE INDICADOR



Gobierno del Estado de Sonora

GOBIERNO DEL ESTADO DE SONORA

TRIMESTRE: PRIMERO

INFORME DE AVANCE PROGRAMÁTICO 2022 POR INDICADOR

DEPENDENCIA / ENTIDAD	INSTITUTO TECNOLÓGICO DE SONORA														
UNIDAD ADMINISTRATIVA	ITSON RECTORÍA														
CLAVE PROGRAMÁTICA	40873260002503E101E10113N2										ACUMULABLE		SI		
NOMBRE DEL INDICADOR	NÚMERO DE ALUMNOS ATENDIDOS EN PROGRAMAS DE TUTORÍA										TIPO DE INDICADOR		GESTIÓN		
DESCRIPCIÓN	CANTIDAD DE ALUMNOS DE TODAS LAS UNIDADES QUE APRUEBAN EL PROGRAMA DE TUTORÍAS										DIMENSIÓN DEL INDICADOR		CALIDAD		
METODO DE CÁLCULO	SUMATORIA DE ALUMNOS ATENDIDOS EN SERVICIOS DE TUTORÍA										DESCRIPCIÓN DEL NUMERADOR		ALUMNOS ATENDIDOS EN TUTORÍAS		
TIPO DE CÁLCULO	ABSOLUTO										UNIDAD DE MEDIDA DEL NUMERADOR		ALUMNADO		
FUENTE DE VERIFICACION	REPORTES DE CALIFICACIONES DE TUTORÍAS, GENERADO EN EL CENTRO DE INFORMACIÓN										DESCRIPCIÓN DEL DENOMINADOR				
SENTIDO DEL INDICADOR	ASCENDENTE										UNIDAD DE MEDIDA DEL DENOMINADOR				
CONTRIBUCIÓN AL PED	E101 EDUCACIÓN, CULTURA, JUVENTUD, DEPORTE, CIENCIA, TECNOLOGÍA Y SOCIEDAD DIGITAL														
DATOS	PROGRAMADO ORIGINAL					MODIFICADO					REALIZADO				% DE AVANCE TRIMESTRAL
	PRIMERO	SEGUNDO	TERCERO	CUARTO	ANUAL	PRIMERO	SEGUNDO	TERCERO	CUARTO	ANUAL	PRIMERO	SEGUNDO	TERCERO	CUARTO	
META	0.00	2000.00	0.00	2100.00	4100.00	0.00	2000.00	0.00	2100.00	4100.00	0.00	0.00	0.00	0.00	0.00%
NUMERADOR	0.00	2000.00	0.00	2100.00	4100.00	0.00	2000.00	0.00	2100.00	4100.00	0.00	0.00	0.00	0.00	
DENOMINADOR															

EVALUACIÓN CUALITATIVA
EN ESTE PERIODO NO SE EVALÚA ESTE INDICADOR

DEPENDENCIA / ENTIDAD	INSTITUTO TECNOLÓGICO DE SONORA														
UNIDAD ADMINISTRATIVA	ITSON RECTORÍA														
CLAVE PROGRAMÁTICA	40873260002503E101E10113N2										ACUMULABLE		NO		
NOMBRE DEL INDICADOR	PORCENTAJE DE ALUMNOS QUE RECIBEN BECAS										TIPO DE INDICADOR		GESTIÓN		
DESCRIPCIÓN	PROPORCIÓN DE ALUMNOS QUE RECIBEN BECAS INSTITUCIONALES, EN RELACIÓN AL TOTAL DE ALUMNOS										DIMENSIÓN DEL INDICADOR		ECONOMÍA		
METODO DE CÁLCULO	(SUMATORIA DE ALUMNOS CON BECAS DE LOS DIFERENTES PROGRAMAS INTERNOS / TOTAL DE										DESCRIPCIÓN DEL NUMERADOR		ALUMNOS QUE RECIBEN BECAS		
TIPO DE CÁLCULO	PORCENTUAL										UNIDAD DE MEDIDA DEL NUMERADOR		ALUMNADO		
FUENTE DE VERIFICACION	CONCENTRADO DE INFORMACIÓN DE LOS REPORTES DE LAS DIFERENTES BECAS, EMITIDOS POR										DESCRIPCIÓN DEL DENOMINADOR		TOTAL DE ALUMNOS INSCRITOS		
SENTIDO DEL INDICADOR	ASCENDENTE										UNIDAD DE MEDIDA DEL DENOMINADOR		ALUMNADO		
CONTRIBUCIÓN AL PED	E101 EDUCACIÓN, CULTURA, JUVENTUD, DEPORTE, CIENCIA, TECNOLOGÍA Y SOCIEDAD DIGITAL														
DATOS	PROGRAMADO ORIGINAL					MODIFICADO					REALIZADO				% DE AVANCE TRIMESTRAL
	PRIMERO	SEGUNDO	TERCERO	CUARTO	ANUAL	PRIMERO	SEGUNDO	TERCERO	CUARTO	ANUAL	PRIMERO	SEGUNDO	TERCERO	CUARTO	
META	0.00%	782.65%	0.00%	11.18%	11.18%	0.00%	782.65%	0.00%	11.18%	11.18%	0.00%	0.09%	0.09%	0.00%	0.00%
NUMERADOR	0.00	1283.00	0.00	1843.00	1843.00	0.00	1283.00	0.00	1843.00	1843.00	0.00	0.00	0.00	0.00	
DENOMINADOR	0.00	163.93	0.00	16482.00	16482.00	0.00	153.93	0.00	16482.00	16482.00	0.00	0.00	0.00	0.00	

EVALUACIÓN CUALITATIVA
EN ESTE PERIODO NO SE EVALÚA ESTE INDICADOR



Gobierno del
Estado de Sonora

GOBIERNO DEL ESTADO DE SONORA

TRIMESTRE: PRIMERO

INFORME DE AVANCE PROGRAMÁTICO 2022 POR INDICADOR

DEPENDENCIA / ENTIDAD	INSTITUTO TECNOLÓGICO DE SONORA														
UNIDAD ADMINISTRATIVA	ITSON RECTORÍA														
CLAVE PROGRAMÁTICA	40873260002503E101E10113N2										ACUMULABLE		NO		
NOMBRE DEL INDICADOR	PORCENTAJE DE PROFESORES DE TIEMPO COMPLETO CON POSGRADO										TIPO DE INDICADOR		GESTIÓN		
DESCRIPCIÓN	RELACION DE PROFESORES DE TIEMPO COMPLETO CON MAESTRIA O DOCTORADO, EN RELACION AL TOTAL DE PROFESORES DE TIEMPO COMPLETO										DIMENSION DEL INDICADOR		CALIDAD		
MÉTODO DE CÁLCULO	NÚMERO DE PROFESORES DE TIEMPO COMPLETO CON POSGRADO / TOTAL DE PROFESORES DE										DESCRIPCIÓN DEL NUMERADOR		NÚMERO DE PROFESORES DE TIEMPO COMPLETO CON		
TIPO DE CÁLCULO	PORCENTUAL										UNIDAD DE MEDIDA DEL NUMERADOR		PROFESOR		
FUENTE DE VERIFICACIÓN	RELACION DE PROFESORES DE TIEMPO COMPLETO REGISTRADOS ANTE EL PRODEP EN EL 2022,										DESCRIPCIÓN DEL DENOMINADOR		TOTAL DE PROFESORES DE TIEMPO COMPLETO		
SENTIDO DEL INDICADOR	ASCENDENTE										UNIDAD DE MEDIDA DEL DENOMINADOR		PROFESOR		
CONTRIBUCIÓN AL PED	E101 EDUCACIÓN, CULTURA, JUVENTUD, DEPORTE, CIENCIA, TECNOLOGÍA Y SOCIEDAD DIGITAL														
DATOS	PROGRAMADO ORIGINAL					MODIFICADO					REALIZADO				% DE AVANCE TRIMESTRAL
	PRIMERO	SEGUNDO	TERCERO	CUARTO	ANUAL	PRIMERO	SEGUNDO	TERCERO	CUARTO	ANUAL	PRIMERO	SEGUNDO	TERCERO	CUARTO	
META	0.00%	99.56%	0.00%	99.56%	99.56%	0.00%	99.56%	0.00%	99.56%	99.56%	0.00%	0.00%	0.00%	0.00%	0.00%
NUMERADOR	0.00	226.00	0.00	225.00	225.00	0.00	225.00	0.00	225.00	225.00	0.00	0.00	0.00	0.00	
DENOMINADOR	0.00	226.00	0.00	225.00	226.00	0.00	226.00	0.00	226.00	226.00	0.00	0.00	0.00	0.00	
EVALUACIÓN CUALITATIVA															
EN ESTE PERIODO NO SE EVALÚA ESTE INDICADOR															



Matriz de Indicadores para Resultados
2022

Dependencia y/o Entidad:	Instituto Tecnológico de Sonora
Programa Presupuestario:	E404E10 Educación Superior de calidad para el Desarrollo
Eje del PED:	Eje 4 Todos los sonorenses todas las oportunidades
Reto del PED:	Reto 04 Elevar la calidad de la educación para impulsar la creatividad, el ingenio, las competencias y los valores fundamentales de los sonorenses, potenciando el talento del personal docente y desarrollando sus capacidades de aprendizaje.
Beneficiarios:	Alumnos que cursan la educación superior en el Instituto Tecnológico de Sonora.

	Resumen narrativo (Objetivos)	Indicadores			Avance				Meta Anual (2)	% de Avance (1)/(2)	Línea base (2020)	Sentido	Frecuencia	Medios de verificación (Fuentes)	Supuestos			
		Nombre	Unidad de medida	Fórmula	I	II	III	IV								Avance Acumulado (1)		
FIN	Contribuir a elevar la calidad de la educación superior para el desarrollo integral de los estudiantes mediante la formación de profesionistas que adquieran las competencias establecidas por los programas educativos del Instituto Tecnológico de Sonora	Cobertura en Educación Superior	Porcentaje	Matrícula a nivel profesional asociado y licenciatura del ITSON en el ciclo 2022-2023	N/A				N/A	0.0%	N/A	6.4%	Ascendente	Reporte de población escolar total del periodo 2022-2023 elaborado por la Dirección de Planeación. Proyecciones de población 2010-2030 emitido por COESPO http://www.coespo.sonora.gob.mx/indicadores/sociodemograficos/proyecciones-de-poblacion.html	Que se mantenga o aumente la tasa de egreso del nivel medio superior. Disminución del índice de marginación en Sonora. Condiciones sanitarias pertinentes para la atención de los alumnos. Oferta académica en el Sur de Sonora similar a la del año anterior. Interés de los jóvenes de estudiar en el ITSON. Condiciones pertinentes para la educación presencial.			
				Hombres de 18 a 22 años + mujeres de 18 a 22 años en el estado de Sonora	N/A													
		Proporción de alumnos inscritos en posgrado en relación con la matrícula de pregrado	Porcentaje	Matrícula a nivel programas de posgrado	N/A					N/A	3.0%	N/A	2.7%			Ascendente	Reporte de población escolar emitido por la Dirección de Planeación en el 2022.	Disminución del índice de marginación en Sonora. Condiciones sanitarias pertinentes para la atención de los alumnos. Oferta académica en el Sur de Sonora similar a la del año anterior. Interés de los jóvenes de estudiar en el ITSON.
				Matrícula de pregrado	N/A													
PROPÓSITO	Alumnos que cursan la educación superior en el Instituto Tecnológico de Sonora adquieran las competencias establecidas por los programas educativos de nivel superior	Porcentaje de alumnos inscritos en programas reconocidos por su calidad	Porcentaje	Número de alumnos inscritos en programas con reconocimiento de calidad	N/A				N/A	97.0%	N/A	97.0%	Ascendente	Radiografía de programas educativos de calidad 2022, emitido por la Dirección General de Educación Superior Universitaria.	Aumento de la participación de las partes interesadas de los Programas Educativos. Apoyos externos recibidos para la actualización de la infraestructura académica. Condiciones sanitarias que permitan la atención de los alumnos. Interés de los jóvenes en estudiar en el ITSON.			
				Total de alumnos en programas educativos evaluables	N/A													
		Porcentaje de eficiencia terminal	Porcentaje	Número de egresados en el año n	N/A					N/A	20.0%	N/A	23.0%	Ascendente	Eficiencia terminal de la cohorte 2010, elaborado por la Dirección de Planeación.	Aprobación de los jóvenes de las asignaturas. Interés de los jóvenes en continuar estudiando en el ITSON. Condiciones económicas, familiares y personales favorables de los estudiantes. Condiciones sanitarias que permitan la atención de los alumnos.		
				Número de alumnos de la generación 2017 de nivel licenciatura	N/A													



Matriz de Indicadores para Resultados
2022

Resumen narrativo (Objetivos)	Indicadores			Avance					Meta Anual (2)	% de Avance (1)/(2)	Linea base (2020)	Sentido	Frecuencia	Medios de verificación (Fuentes)	Supuestos
	Nombre	Unidad de medida	Fórmula	I	II	III	IV	Avance Acumulado (1)							
C1. Estudiantes en programas de apoyo beneficiados	Porcentaje de alumnos que reciben becas	Porcentaje	Sumatoria de alumnos con becas de los diferentes programas internos	N/A				N/A	11.2%	N/A	12.6%	Ascendente	Semestral	Concentrado de información de los reportes de las diferentes becas, emitidos por Beca Moses Vazquez Guillón, Beca AFA, Estudios Incorporados, Beca ante, Beca Deportivas, Beca al Ejeo Navajoa, becas del H Ayuntamiento de Empalme, Beca Ejeo San José y Beca Tribu Yiqua en el 2022	Cumplimiento de las obligaciones financieras del Estado con la Institución Permanencia de los programas de becas institucionales. Participación de alumnos en las convocatorias de becas Participación de la comunidad Universitaria en los servicios que ofrece la Universidad que permita la generación de recursos propios Incremento de matrícula conforme a las proyecciones realizadas
			Total de alumnos inscritos	N/A											
C2 Estudiantes en educación superior atendidos	Tasa de retención de los estudiantes del primer al segundo año	Porcentaje	Número de alumnos en el segundo año de una cohorte	N/A				N/A	70.0%	N/A	70.4%	Ascendente	Anual	Tasa de retención del primer al segundo año de Licenciatura y Profesional Asociado de la cohorte 2021. Elaborado por la Dirección de Planeación Institucional	Adaptación de los alumnos que ingresaron durante la pandemia a los cursos virtuales. Recursos tecnológicos de los alumnos para cursar sus primeras asignaturas de forma remota. Adquisición de competencias de los alumnos de niveles escolares pre-via Interés de los jóvenes en continuar estudiando en el ITSON Condiciones económicas, familiares y personales favorables de los estudiantes
			Número de alumnos que ingresaron a la misma cohorte el año anterior	N/A											
C3 Formación integral de los alumnos desarrollada	Número de alumnos que participan en actividades culturales	Alumnos	Alumnos que participan en eventos culturales + participantes de clases de programa de desarrollo intercultural	N/A				N/A	4,410	N/A	11,234	Ascendente	Semestral	Listado de asistencia del 2022 emitido del Centro de Información Académica (CIA), elaborados por el Departamento de Extensión de la Cultura	Condiciones sanitarias que permitan la realización de eventos culturales. Alumnos que cuentan con herramientas tecnológicas necesarias para la participación en clases y eventos en formato virtual Participación de Alumnos en cursos y eventos culturales
	Número de alumnos atendidos en actividades deportivas y cultura física	Alumnos	Suma de alumnos que participan en actividades internas, extensión deportiva y deporte representativo y eventos especiales	N/A				N/A	3,100	N/A	4,437	Ascendente	Semestral	Listado de asistencia a curso y actividades deportivas y cultura física del 2022, elaborados por el Departamento de Deporte y Salud	Condiciones sanitarias adecuadas para la atención de alumnos de forma presencial Participación de los alumnos en las actividades programadas

COMPONENTES



Matriz de Indicadores para Resultados
2022

Resumen narrativo (Objetivos)	Indicadores			Avance					Meta Anual (2)	% de Avance (1)/(2)	Línea base (2020)	Sentido	Frecuencia	Medios de verificación (Fuentes)	Supuestos
	Nombre	Unidad de medida	Fórmula	I	II	III	IV	Avance Acumulado (1)							
C4 Capacidad de la planta docente fortalecida	Porcentaje de profesores de tiempo completo con perfil PRODEP	Porcentaje	Número de profesores de tiempo completo con perfil PRODEP	N/A				N/A	53.6%	N/A	81.7%	Ascendente	Semestral	Relación de Profesores de Tiempo Completo registrados ante el PRODEP en el 2022, elaborado por la Dirección de Planeación	Los requisitos para acceder al perfil deseable sean similares a los del año anterior. Acceso a recursos extraordinarios para publicaciones de calidad. Cultura de los estudiantes para titularse por la opción tesis. Colaboración de organizaciones y sector privado para la realización de convenios de colaboración. Permanencia de los profesores en la institución
			Total de profesores de tiempo completo	N/A				N/A							
	Porcentaje de profesores de tiempo completo con posgrado	Porcentaje	Número de profesores de tiempo completo con posgrado	N/A				N/A	99.6%	N/A	99.2%	Ascendente	Semestral	Relación de Profesores de Tiempo Completo registrados ante el PRODEP en el 2022, elaborado por la Dirección de Planeación	Interés de los PTC en cursar estudios de posgrado Permanencia de los profesores en la institución
			Total de profesores de tiempo completo	N/A				N/A							
A1 C1 Gestión de programas de apoyo al estudiante	Número de programas de becas internas	Programas	Sumatoria de los programas de becas internas	N/A				N/A	10	N/A	10	Ascendente	Semestral	Concentrado de información de los reportes de las diferentes becas, emitidos por Beca Moisés Vázquez Gudiño, Becas ARA, Estudios incorporados, Beca arte, Becas deportivas, Becas al Ejeo Navojoa, becas del H Ayuntamiento de Empalme, Becas Ejeo San José y Beca Tribu Yaqui en el 2022	Cumplimiento de las obligaciones financieras del Estado para con la Institución Participación de alumnos en las convocatorias de becas. Participación de la comunidad universitaria en los servicios que ofrece la Universidad que permita la generación de recursos propios
A1 C2 Participación de los alumnos en escenarios reales	Número de alumnos que realizan práctica profesional	Alumnos	Sumatoria de alumnos registrados en prácticas profesionales	N/A				N/A	1,200	N/A	1,300	Ascendente	Semestral	Reporte emitido por Vinculación Institucional en el 2022	Mantener los convenios con empresas. Participación de los alumnos en el programa de práctica profesional. Inscripción de los alumnos. Condiciones sanitarias adecuadas para la participación de los alumnos en los diversos organismos
A2 C2 Gestión de convenios con los diversos sectores	Número de convenios institucionales	Convenios	Sumatoria de convenios realizados en los diferentes sectores	25				25	35	71.4%	33	Ascendente	Trimestral	Listado de convenios elaborados en el 2022, generado por el departamento de Vinculación Institucional	Interés de las empresas y organismos en formalizar la vinculación con la institución. Condiciones sanitarias adecuadas para la promoción y firma de los convenios.
A3 C2 Atención a alumnos en servicios de apoyo al aprendizaje	Alumnos atendidos en programas de tutoría	Alumnos	Sumatoria de alumnos atendidos en servicios de tutoría	N/A				N/A	4,100	N/A	7,480	Ascendente	Semestral	Reportes de calificaciones de tutorías, generado en el Centro de Información Académica (CIA) y elaborado por la Coordinación de Desarrollo Académico	Cantidad similar de alumnos de nuevo ingreso en relación al año anterior. Interés de los alumnos en participar y aprobar los cursos de tutorías.
A4 C2 Atención a alumnos en servicios a la salud física y emocional	Número de consultas en servicios a la salud física y emocional	Alumnos	Sumatoria de consultas brindadas en los servicios de la universidad saludable	1056				1056	1,200	88%	4,691	Ascendente	Trimestral	Bitácora de servicios del 2022 de la Universidad Saludable, elaborado por la Coordinación de Desarrollo Académico	Participación de los alumnos en los diferentes servicios. Mantener los convenios con instituciones Educativas que proveen prácticas.
A1C3 Generación de espacios para la participación de los alumnos en actividades culturales	Número de actividades culturales y artísticas emprendidas para la difusión de la cultura	Actividades	Número de eventos culturales + cursos del programa de desarrollo intercultural	55				55	66	83.3%	202	Ascendente	Trimestral	Listado de asistencia del 2021 emitido del Centro de Información Académica (CIA), elaborado por el Departamento de Extensión de la Cultura	Condiciones sanitarias que permitan la realización de eventos culturales. Alumnos que cuentan con las herramientas tecnológicas necesarias para la participación en clases y eventos en formato virtual. Participación de alumnos en cursos y eventos culturales.



Matriz de Indicadores para Resultados
2022

Resumen narrativo (Objetivos)	Indicadores			Avance					Meta Anual (2)	% de Avance (1)/(2)	Línea base (2020)	Sentido	Frecuencia	Medios de verificación (Fuentes)	Supuestos
	Nombre	Unidad de medida	Fórmula	I	II	III	IV	Avance Acumulado (1)							
A2C3 Generación de espacios para la participación de los alumnos en actividades deportivas	Número de actividades deportivas y cultura física	Actividades	Número de cursos + eventos + actividades internas + actividades deportivas que se realizan en el ITSON	17				17	46	37.0%	46	Ascendente	Trimestral	Listado de asistencia a curso y actividades deportivas y cultura física del 2021, elaboradas por el Departamento de Deporte y Salud	Condiciones sanitarias adecuadas para la atención de alumnos. Participación de los alumnos en las actividades programadas.
A1C4 Capacitación a docentes en metodología de enseñanza aprendizaje	Número de profesores (PTC y auxiliares) con capacitación pedagógica	Profesores	Sumatoria de profesores que recibieron capacitación pedagógica	N/A				N/A	450	N/A	1,443	Ascendente	Semestral	Informe de profesores capacitados del año 2022 elaborado por la Coordinación de Desarrollo Académico	Condiciones sanitarias que permitan la gestión e impartición de los cursos. Participación de los docentes en los cursos ofertados.
A2C4 Participación de docentes en proyectos de investigación	Número de profesores de tiempo completo que son responsables de proyectos de investigación	Profesores	Cumulative de profesores que son responsables de proyectos de investigación	11				11	75	14.7%	101	Ascendente	Trimestral	Reportes de proyectos del 2022 emitidos por el JDE de áreas, elaborados por la Dirección de Planeación Institucional	Acceso a fondos extraordinarios que fomenten la investigación. Participación de la comunidad universitaria en los servicios que ofrece la Universidad que permita la generación de recursos propios que permitan financiar proyectos de investigación.



INSTITUTO TECNOLÓGICO DE SONORA
Educar para Trascender

Instituto Tecnológico de Sonora
5 de Febrero No. 818 sur
Teléfono (644) 410-09-00 Apdo. 335
C.P. 85000 Ciudad Obregón, Sonora, México.
www.itson.mx

IV. INFORMACIÓN COMPLEMENTARIA - ANEXOS

Instituto Tecnológico de Sonora
Indicadores de Postura Fiscal
 Del 01 de Enero al 31 de Marzo de 2022
 (Cifras en Pesos)

ETCA-IV-01

INFORME TRIMESTRAL: Primero

Concepto	Estimado/Aprobado	Devengado	Recaudado/Pagado
I. Ingresos Presupuestarios	1,041,505,643.73	258,534,826.35	227,077,666.81
1. Ingresos Gobierno de la Entidad Federativa			
2. Ingresos Sector Paraestatal	1,041,505,643.73	258,534,826.35	227,077,666.81
II. Egresos Presupuestarios (II= 3+4)	1,041,505,643.73	232,312,142.53	228,080,148.94
3. Egresos del Gobierno de la Entidad Federativa			
4. Egresos del Sector Paraestatal	1,041,505,643.73	232,312,142.53	228,080,148.94
III. Balance Presupuestario (Superávit o Déficit) (III= I-II)	0.00	26,222,683.82	-1,002,482.13
Concepto	Estimado/Aprobado	Devengado	Recaudado/Pagado
III. Balance Presupuestario (Superávit o Déficit)	0.00	26,222,683.82	-1,002,482.13
IV. Interés, Comisiones y Gastos de la Deuda			
V. Balance Primario (superávit o Déficit) (V= III-IV)	0.00	26,222,683.82	-1,002,482.13
Concepto	Estimado/Aprobado	Devengado	Recaudado/Pagado
A. Financiamiento			
B. Amortización de la Deuda			
C. Financiamiento Neto	0.00	0.00	0.00



Mtra. Gladys Guadalupe Peralta Rodríguez
 Directora de Recursos Financieros



Dr. Rodolfo Valenzuela Reynaga
 Vicerrector Administrativo

Instituto Tecnológico de Sonora
Balance Presupuestario - LDF
Del 01 de Enero al 31 de Marzo de 2022
(PESOS)

ETCA-IV-02

INFORME TRIMESTRAL: Primero


Concepto (c)	Estimado/ Aprobado (d)	Devengado	Recaudado/ Pagado
A. Ingresos Totales (A = A1+A2+A3)	1,041,505,644	258,534,826	227,077,667
A1. Ingresos de Libre Disposición	1,031,426,011	256,395,615	226,968,455
A2. Transferencias Federales Etiquetadas	10,079,632	2,139,212	109,212
A3. Financiamiento Neto	-	-	-
B. Egresos Presupuestarios¹ (B = B1+B2)	1,041,505,644	232,312,143	228,080,149
B1. Gasto No Etiquetado (sin incluir Amortización de la Deuda Pública)	1,031,426,011	231,295,419	227,084,608
B2. Gasto Etiquetado (sin incluir Amortización de la Deuda Pública)	10,079,632	1,016,724	995,541
C. Remanentes del Ejercicio Anterior (C = C1 + C2)	-	67,962,950	67,962,950
C1. Remanentes de Ingresos de Libre Disposición aplicados en el periodo		54,488,838	54,488,838
C2. Remanentes de Transferencias Federales Etiquetadas aplicados en el periodo		13,474,112	13,474,112
I. Balance Presupuestario (I = A - B + C)	-	94,185,634	66,960,468
II. Balance Presupuestario sin Financiamiento Neto (II = I - A3)	-	94,185,634	66,960,468
III. Balance Presupuestario sin Financiamiento Neto y sin Remanentes del Ejercicio Anterior (III= II - C)	-	26,222,684	1,002,482

Concepto	Aprobado	Devengado	Pagado
E. Intereses, Comisiones y Gastos de la Deuda (E = E1+E2)	-	-	-
E1. Intereses, Comisiones y Gastos de la Deuda con Gasto No Etiquetado	-	-	-
E2. Intereses, Comisiones y Gastos de la Deuda con Gasto Etiquetado	-	-	-
IV. Balance Primario (IV = III + E)	-	26,222,684	1,002,482

Concepto	Estimado/ Aprobado	Devengado	Recaudado/ Pagado
F. Financiamiento (F = F1 + F2)	-	-	-
F1. Financiamiento con Fuente de Pago de Ingresos de Libre Disposición	-	-	-
F2. Financiamiento con Fuente de Pago de Transferencias Federales Etiquetadas	-	-	-
G. Amortización de la Deuda (G = G1 + G2)	-	-	-
G1. Amortización de la Deuda Pública con Gasto No Etiquetado	-	-	-
G2. Amortización de la Deuda Pública con Gasto Etiquetado	-	-	-
A3. Financiamiento Neto (A3 = F - G)	-	-	-

Concepto	Estimado/ Aprobado	Devengado	Recaudado/ Pagado
A1. Ingresos de Libre Disposición	1,031,426,011	256,395,615	226,968,455
A3.1 Financiamiento Neto con Fuente de Pago de Ingresos de Libre Disposición (A3.1 = F1 – G1)	-	-	-
F1. Financiamiento con Fuente de Pago de Ingresos de Libre Disposición	-	-	-
G1. Amortización de la Deuda Pública con Gasto No Etiquetado	-	-	-
B1. Gasto No Etiquetado (sin incluir Amortización de la Deuda Pública)	1,031,426,011	231,295,419	227,084,608
C1. Remanentes de Ingresos de Libre Disposición aplicados en el periodo		54,488,838	54,488,838
V. Balance Presupuestario de Recursos Disponibles (V = A1 + A3.1 – B 1 + C1)	-	79,589,034	54,372,685
VI. Balance Presupuestario de Recursos Disponibles sin Financiamiento Neto (VI = V – A3.1)	-	79,589,034	54,372,685

Concepto	Estimado/ Aprobado	Devengado	Recaudado/ Pagado
A2. Transferencias Federales Etiquetadas	10,079,632	2,139,212	109,212
A3.2 Financiamiento Neto con Fuente de Pago de Transferencias Federales Etiquetadas (A3.2 = F2 – G2)	-	-	-
F2. Financiamiento con Fuente de Pago de Transferencias Federales Etiquetadas	-	-	-
G2. Amortización de la Deuda Pública con Gasto Etiquetado	-	-	-
B2. Gasto Etiquetado (sin incluir Amortización de la Deuda Pública)	10,079,632	1,016,724	995,541
C2. Remanentes de Transferencias Federales Etiquetadas aplicados en el periodo		13,474,112	13,474,112
VII. Balance Presupuestario de Recursos Etiquetados (VII = A2 + A3.2 – B2 + C2)	-	14,596,600	12,587,782
VIII. Balance Presupuestario de Recursos Etiquetados sin Financiamiento Neto (VIII = VII – A3.2)	-	14,596,600	12,587,782



Mtra. Gladys Guadalupe Peralta Rodríguez
Directora de Recursos Financieros



Dr. Rodolfo Valenzuela Reynaga
Vicerrector Administrativo

Instituto Tecnológico de Sonora
Relación de Cuentas Bancarias Productivas Específicas
Del 01 de Enero al 31 de Marzo de 2022
(pesos)

ETCA-IV-03

INFORME TRIMESTRAL: Primero

Fondo, Programa o Convenio	Datos de la Cuenta Bancaria	
	Institución Bancaria	Número de Cuenta
1 Subsidio Federal Ordinario, convenio marco de colaboración para el apoyo financiero, que celebran por una parte el ejecutivo federal por conducto de la Secretaría de Educación Pública, el ejecutivo estatal y el Instituto Tecnológico de Sonora, con número de folio 0194/22	BBVA BANCOMER, SA.	0118079439
2		
3		
4		
5		
6		
7		
8		
9		
10		

"Bajo protesta de decir verdad declaramos que los Estados Financieros y sus Notas, son razonablemente correctos y son responsabilidad del emisor"



Mtra. Gladys Guadalupe Peralta Rodríguez
Directora de Recursos Financieros



Dr. Rodolfo Valenzuela Reynaga
Vicerrector Administrativo

Instituto Tecnológico de Sonora
CLASIFICACION ECONOMICA DE LOS INGRESOS, DE LOS GASTOS Y DEL FINANCIAMIENTO
 Al 31 de Marzo de 2022

ETCA-IV-06

INFORME TRIMESTRAL: Primero

Código	Concepto	
1	INGRESOS	186,264,073.11
1.1	INGRESOS CORRIENTES	258,534,826.35
1.1.1	Impuestos	-
1.1.1.1	Impuesto sobre el Ingreso, las Utilidades y las Ganancias de Capital	-
1.1.1.1.1	<i>De Personas Físicas</i>	-
1.1.1.1.1.1	Impuesto sobre los Ingresos	-
1.1.1.1.2	<i>De Empresas y Otras Corporaciones (Personas Morales)</i>	-
1.1.1.1.2.1	Impuesto sobre los Ingresos	-
1.1.1.1.3	<i>No Clasificables</i>	-
1.1.1.2	Impuesto sobre Nómina y la Fuerza de Trabajo	-
1.1.1.2.1	Impuesto sobre Nómina y Asimilables	-
1.1.1.3	Impuesto sobre la Propiedad	-
1.1.1.4	Impuesto sobre los Bienes y Servicios	-
1.1.1.4.1	Impuesto sobre la Producción, el Consumo y las Transacciones	-
1.1.1.4.1.1	Impuesto al Valor Agregado	-
1.1.1.4.1.2	Impuesto especial sobre Producción y Servicios	-
1.1.1.4.1.3	Otros Impuestos Sobre Bienes y Servicios	-
1.1.1.5	Impuesto sobre el Comercio y las Transacciones Internacionales / Comercio Exterior	-
1.1.1.5.1	Impuesto a la Importación	-
1.1.1.5.2	Impuesto a la Exportación	-
1.1.1.6	Impuestos Ecológicos	-
1.1.1.7	Impuesto a los Rendimientos Petroleros	-
1.1.1.8	Otros Impuestos	-
1.1.1.9	Accesorios	-
1.1.2	Contribuciones a la Seguridad Social	-
1.1.2.1	Contribuciones de los Empleados	-
1.1.2.2	Contribuciones de los Empleadores	-
1.1.2.3	Contribuciones de los Trabajadores Por Cuenta Propia o No Empleados	-
1.1.2.4	Contribuciones no Clasificables	-
1.1.3	Contribuciones de Mejoras	-
1.1.4	Derechos, Productos y Aprovechamientos Corrientes	7,039,894.24
1.1.4.1	Derechos No Incluidos en Otros Conceptos	-
1.1.4.2	Productos Corrientes No Incluidos en Otros Conceptos	7,039,894.24
1.1.4.3	Aprovechamientos Corrientes No Incluidos en Otros Conceptos	-
1.1.5	Rentas de la Propiedad	-
1.1.5.1	Intereses	-
1.1.5.1.1	Internos	-
1.1.5.1.2	Externos	-
1.1.5.2	Dividendos y Retiros de las Cuasisociedades	-
1.1.5.3	Arrendamiento de Tierras y Terrenos	-
1.1.5.4	Otros	-
1.1.6	Venta de Bienes y Servicios de Entidades del Gobierno General / Ingresos de Explotación de Entidades Empresariales	70,593,081.55
1.1.6.1	Venta de Establecimientos No de Mercado	-
1.1.6.2	Venta de Establecimientos de Mercado	-
1.1.6.3	Derechos Administrativos	70,593,081.55
1.1.7	Subsidios y Subvenciones Recibidos por Entidades Empresariales Públicas	109,695,000.00
1.1.7.1	Subsidios y Subvenciones Recibidos por Entidades Empresariales Públicas No Financieras	109,695,000.00
1.1.7.2	Subsidios y Subvenciones Recibidos por Entidades Empresariales Públicas Financieras	-
1.1.8	Transferencias, Asignaciones y Donativos Corrientes Recibidos	71,206,850.56
1.1.8.1	Del Sector Privado	-
1.1.8.2	Del Sector Público	71,206,850.56
1.1.8.2.1	De la Federación	-
1.1.8.2.1.1	Transferencias Internas y Asignaciones	-
1.1.8.2.1.2	Transferencias del Resto del Sector Público	-
1.1.8.2.1.3	Pensiones y Jubilaciones	-
1.1.8.2.1.4	Transferencias de Fideicomisos, Mandatos y Contratos Análogos	-
1.1.8.2.2	De Entidades Federativas	-

Código	Concepto	
1.1.8.2.3	De Municipios	-
1.1.8.3	Del Sector Externo	-
1.1.8.3.1	De Gobiernos Extranjeros	-
1.1.8.3.2	De Organismos Internacionales	-
1.1.8.3.3	Del Sector Privado Externo	-
1.1.9	Participaciones	-
1.2	INGRESOS DE CAPITAL	- 72,270,753.24
1.2.1	Venta (Disposición) de Activos	-
1.2.1.1	Venta de Activos Fijos	-
1.2.1.2	Venta de Objetos de Valor	-
1.2.1.3	Venta de Activos No Producidos	-
1.2.2	Disminución de Existencias	- 1,590,352.37
1.2.2.1	Materiales y Suministros	-
1.2.2.2	Materias Primas	-
1.2.2.3	Trabajos en Curso	-
1.2.2.4	Bienes Terminados	-
1.2.2.5	Bienes para venta	- 1,590,352.37
1.2.2.6	Bienes en tránsito	-
1.2.2.7	Existencias de Material de Seguridad y Defensa	-
1.2.3	Incremento de la Depreciación, Amortización, Estimaciones y Provisiones Acumuladas	- 70,680,400.87
1.2.3.1	Depreciación y Amortización	- 70,680,400.87
1.2.3.2	Estimaciones por Deterioro de Inventarios	-
1.2.3.3	Otras Estimaciones por pérdida o deterioro	-
1.2.3.4	Provisiones	-
1.2.4	Transferencias, Asignaciones y Donativos de Capital Recibidas	-
1.2.4.1	Del Sector Privado	-
1.2.4.2	Del Sector Público	-
1.2.4.2.1	De la Federación	-
1.2.4.2.1.1	Transferencias Internas y Asignaciones	-
1.2.4.2.1.2	Transferencias del Resto del Sector Público	-
1.2.4.2.1.3	Pensiones y Jubilaciones	-
1.2.4.2.1.4	Transferencias de Fideicomisos, Mandatos y Contratos Análogos	-
1.2.4.2.2	De Entidades Federativas	-
1.2.4.2.3	De Municipios	-
1.2.4.3	Del Sector Externo	-
1.2.4.3.1	De Gobiernos Extranjeros	-
1.2.4.3.2	De Organismos Internacionales	-
1.2.4.3.3	Del Sector Privado Externo	-
1.2.5	Recuperación de Inversiones Financieras Realizadas con Fines de Política	-
1.2.5.1	Venta de Acciones y Participaciones de Capital Adquiridas con Fines de Política	-
1.2.5.2	Valores Representativos de Deuda Adquiridos con Fines de Política	-
1.2.5.3	Venta de Obligaciones Negociables Adquiridas con Fines de Política	-
1.2.5.4	Recuperación de Préstamos Realizados con Fines de Política	-
	TOTAL DE INGRESOS	186,264,073.11
2	GASTOS	158,110,576.24
2.1	GASTOS CORRIENTES	157,789,530.19
2.1.1	Gastos de Consumo de los Entes del Gobierno General/ Gastos de Explotación de las Entidades Empresariales	154,124,409.39
2.1.1.1	Remuneraciones	180,721,460.51
2.1.1.1.1	Sueldos y Salarios	178,174,311.18
2.1.1.1.2	Contribuciones Sociales	-
2.1.1.1.3	Impuestos sobre Nóminas	2,547,149.33
2.1.1.2	Compra de Bienes y Servicios	45,673,702.12
2.1.1.3	Variación de Existencias (Disminución (+) Incremento (-))	- 1,590,352.37
2.1.1.4	Depreciación y Amortización	- 70,680,400.87
2.1.1.5	Estimaciones por Deterioro de Inventarios	-
2.1.1.6	Impuestos sobre los Productos, la Producción y las Importaciones de las Entidades Empresariales	-
2.1.2	Prestaciones de la Seguridad Social (MEFP 6.69)	

Código	Concepto	
2.1.3	Gasto de la Propiedad	-
2.1.3.1	Intereses	-
2.1.3.1.1	Intereses de la Deuda Interna	-
2.1.3.1.2	Intereses de la Deuda Externa	-
2.1.3.2	Gastos de la Propiedad Distintos de Intereses	-
2.1.3.2.1	Dividendos y Retiros de las Cuasisociedades	
2.1.3.2.2	Arrendamientos de Tierras y Terrenos (MEFP 6.81)	
2.1.4	Subsidios y Subvenciones a Empresas (MEFP 6.61)	-
2.1.4.1	A Entidades Empresariales del Sector Privado	-
2.1.4.1.1	A Entidades Empresariales no Financieras	-
2.1.4.1.2	A Entidades Empresariales Financieras	-
2.1.4.2	A Entidades Empresariales del Sector Público	-
2.1.4.2.1	A Entidades Empresariales No Financieras	-
2.1.4.2.2	A Entidades Empresariales Financieras	-
2.1.5	Transferencias, Asignaciones y Donativos Corrientes Otorgados	3,984,984.65
2.1.5.1	Al Sector Privado	3,984,984.65
2.1.5.1.1	Ayuda a Personas	9,500.00
2.1.5.1.2	Becas	3,875,772.15
2.1.5.1.3	Ayuda a Instituciones	99,712.50
2.1.5.1.4	Instituciones de Interés Público	
2.1.5.1.5	Desastres Naturales	
2.1.5.1.6	Fideicomisos, Mandatos y Contratos Análogos	
2.1.5.1.7	Otras	
2.1.5.2	Al Sector Público	-
2.1.5.2.1	A la Federación	-
2.1.5.2.1.1	Transferencias Internas y Asignaciones	
2.1.5.2.1.2	Transferencias del Resto del Sector Público	
2.1.5.2.1.3	Organismos de la Seguridad Social	
2.1.5.2.1.4	Transferencias de Fideicomisos, Mandatos y Contratos Análogos	
2.1.5.2.2	A Entidades Federativas	
2.1.5.2.3	A Municipios	
2.1.5.3	Al Sector Externo	-
2.1.5.3.1	A Gobiernos Extranjeros	
2.1.5.3.2	A Organismos Internacionales	
2.1.5.3.3	Al Sector Privado Externo	
2.1.6	Impuesto sobre los Ingresos, la Riqueza y Otros a las Entidades Empresariales Públicas	
2.1.7	Participaciones	
2.1.8	Provisiones y Otras Estimaciones	- 319,863.85
2.1.8.1	Provisiones a Corto Plazo	
2.1.8.2	Provisiones a Largo Plazo	
2.1.8.3	Estimaciones por Pérdida o Deterioro a Corto Plazo	- 319,863.85
2.1.8.4	Estimaciones por Pérdida o Deterioro a Largo Plazo	
2.2	GASTOS DE CAPITAL	321,046.05
2.2.1	Construcciones en Proceso	18,378.87
2.2.2	Activos Fijos (Formación Bruta de Capital Fijo)	1,913,616.38
2.2.2.1	Viviendas, Edificios y Estructuras	-
2.2.2.1.1	Viviendas	
2.2.2.1.2	Edificios No Residenciales	
2.2.2.1.3	Otras Estructuras	
2.2.2.2	Maquinaria y Equipo	1,913,616.38
2.2.2.2.1	Equipo de Transporte	582,900.00
2.2.2.2.2	Equipo de Tecnología de la Información y Comunicaciones	194,374.08
2.2.2.2.3	Otra Maquinaria y Equipo	1,136,342.30
2.2.2.3	Equipo de Defensa y Seguridad	
2.2.2.4	Activos Biológicos Cultivados	-
2.2.2.4.1	Ganado para Cría, Leche, Tiro, etc., que dan Productos Recurrentes	
2.2.2.4.2	Árboles, Cultivos y Otras Plantaciones que dan Productos Recurrentes	
2.2.2.5	Activos Fijos Intangibles	-
2.2.2.5.1	Investigación y Desarrollo	
2.2.2.5.2	Exploración y Evaluación Minera	
2.2.2.5.3	Programas de Informática y Base de Datos	
2.2.2.5.4	Originales para Esparcimiento, Literarios o Artísticos	
2.2.2.5.5	Otros Activos Fijos Intangibles	

Código	Concepto		
2.2.3	Incremento de Existencias	-	1,610,949.20
2.2.3.1	Materiales y Suministros	-	20,596.83
2.2.3.2	Materias Primas		
2.2.3.3	Trabajos en Curso		
2.2.3.4	Bienes Terminados		
2.2.3.5	Bienes de Venta	-	1,590,352.37
2.2.3.6	Bienes en Tránsito		
2.2.3.7	Existencias de Materiales de Seguridad y Defensa		
2.2.4	Objetos de Valor		-
2.2.4.1	Metales y Piedras Preciosas		
2.2.4.2	Antigüedades y Otros Objetos de Arte		
2.2.4.3	Otros Objetos de Valor		
2.2.5	Activos No Producidos		-
2.2.5.1	Activos Intangibles No Producidos de Origen Natural		-
2.2.5.1.1	Tierras y Terrenos (MEFP 7.70)		
2.2.5.1.2	Recursos Minerales y Energéticos		
2.2.5.1.3	Recursos Biológicos No Cultivados		
2.2.5.1.4	Recursos Hídricos		
2.2.5.1.5	Otros Activos de Origen Natural		
2.2.5.2	Activos Intangibles No Producidos (MEFP 7.78)		-
2.2.5.2.1	Derechos Patentados		
2.2.5.2.2	Arrendamientos Operativos Comerciales		
2.2.5.2.3	Fondos de Comercio Adquiridos		
2.2.5.2.4	Otros Activos Intangibles No Producidos		
2.2.6	Transferencias y Asignaciones y Donativos de Capital Otorgados		-
2.2.6.1	Al Sector Privado		-
2.2.6.1.1	Ayuda a Personas		
2.2.6.1.2	Ayuda a Instituciones		
2.2.6.1.3	Instituciones de Interés Público		
2.2.6.1.4	Desastres Naturales		
2.2.6.2	Al Sector Público		-
2.2.6.2.1	A la Federación		-
2.1.6.2.1.1	Transferencias Internas y Asignaciones		
2.1.6.2.1.2	Transferencias al resto del sector público		
2.1.6.2.1.3	Transferencias de Fideicomisos, Mandatos y Contratos análogos		
2.2.6.2.2	A Entidades Federativas		
2.2.6.2.3	A Municipios		
2.2.6.3	Al Sector Externo		-
2.2.6.3.1	A Gobiernos Extranjeros		
2.2.6.3.2	A Organismos Internacionales		
2.2.6.3.3	Al Sector Privado Externo		
2.2.7	Inversión Financiera con Fines de Política Económica		-
2.2.7.1	Acciones y Participaciones de Capital		-
2.2.7.1.1	Interna		-
2.2.7.1.1.1	Sector Público		
2.2.7.1.1.2	Sector Privado		
2.2.7.1.2	Externa		
2.2.7.2	Valores Representativos de Deuda Adquiridos con Fines de Política Económica		
2.2.7.3	Obligaciones Negociables Adquiridas con Fines de Política Económica		
2.2.7.4	Concesión de Préstamos		-
2.2.7.4.1	Interna		-
2.2.7.4.1.1	Sector Público		
2.2.7.4.1.2	Sector Privado		
2.2.7.4.2	Externa		
	TOTAL DEL GASTO		158,110,576.24
3	FINANCIAMIENTO		7,550,408.70
3.1	FUENTES FINANCIERAS	-	5,661,073.39
3.1.1	Disminución de Activos Financieros	-	16,082,167.49
3.1.1.1	Disminución de Activos Financieros Corrientes (Circulantes)	-	14,175,268.53
3.1.1.1.1	Disminución de Caja y Bancos (Efectivo y Equivalentes)	-	13,673,725.55

Código	Concepto	
3.1.1.1.1.1	Efectivo	-
3.1.1.1.1.2	Bancos / Tesorería	13,634,498.92
3.1.1.1.1.3	Bancos / Dependencias y Otros	-
3.1.1.1.1.4	Inversiones Temporales (Hasta 3 meses)	-
3.1.1.1.1.5	Fondos con Afectación Específica	39,226.63
3.1.1.1.1.6	Depósitos de Fondos de Terceros en garantía y Administración	-
3.1.1.1.1.7	Otro Efectivo y Equivalentes	-
3.1.1.1.2	Disminución de Inversiones Financieras de Corto Plazo (Derechos a Recibir Efectivo o Equivalentes)	-
3.1.1.1.2.1	Títulos y Valores	
3.1.1.1.2.2	Acciones y Participaciones de Capital	
3.1.1.1.2.3	Otras Inversiones Financieras	
3.1.1.1.3	Disminución de Cuentas por Cobrar	-
3.1.1.1.3.1	Cuentas por Cobrar	-
3.1.1.1.3.2	Deudores Diversos por Cobrar	-
3.1.1.1.3.3	Ingresos por Recuperar	-
3.1.1.1.3.4	Deudores por Anticipos de la Tesorería	-
3.1.1.1.4	Disminución de Documentos por Cobrar	-
3.1.1.1.4.1	Otros Derechos a Recibir Efectivo o Equivalentes	
3.1.1.1.5	Recuperación de Préstamos Otorgados de Corto Plazo	245,379.93
3.1.1.1.6	Disminución de Otros Activos Financieros Corrientes	256,163.05
3.1.1.1.6.1	Anticipo a Proveedores por Adquisición de Bienes y Prestación de Servicios	256,163.05
3.1.1.1.6.2	Anticipo a Proveedores por Adquisición de Bienes Inmuebles y Muebles	
3.1.1.1.6.3	Anticipo a Proveedores por Adquisición de Bienes Intangibles	
3.1.1.1.6.4	Anticipo a Contratistas por Obras Públicas	
3.1.1.1.6.5	Otros Derechos a Recibir Bienes o Servicios	
3.1.1.1.6.6	Disminución de Otros Activos Circulantes	
3.1.1.2	Disminución de Activos Financieros No Corrientes	1,906,898.96
3.1.1.2.1	Recuperación de Inversiones Financieras a Largo Plazo con Fines de Liquidez	-
3.1.1.2.1.1	Venta de Acciones y Participaciones de Capital	-
3.1.1.2.1.1.1	Internos	
3.1.1.2.1.1.2	Externos	
3.1.1.2.1.2	Venta de Títulos y Valores Representativos de la Deuda	
3.1.1.2.1.3	Venta de Obligaciones Negociables	
3.1.1.2.1.4	Recuperación de Préstamos	-
3.1.1.2.1.4.1	Internos	
3.1.1.2.1.4.2	Externos	
3.1.1.2.2	Disminución de Otros Activos Financieros No Corrientes	1,906,898.96
3.1.1.2.2.1	Documentos por Cobrar	1,906,898.96
3.1.1.2.2.2	Deudores Diversos	-
3.1.1.2.2.3	Otros Derechos a Recibir Efectivo o Equivalentes	-
3.1.1.2.2.4	Activos Diferidos	
3.1.1.2.2.5	Otros Activos	
3.1.2	Incremento de Pasivos	5,303,615.08
3.1.2.1	Incremento de Pasivos Corrientes	5,303,615.08
3.1.2.1.1	Incremento de Cuentas por Pagar	5,241,138.08
3.1.2.1.1.1	Servicios Personales	4,100.52
3.1.2.1.1.2	Proveedores por Pagar	3,997,071.17
3.1.2.1.1.3	Contratistas por Obras Públicas por Pagar	-
3.1.2.1.1.4	Participaciones y Aportaciones por Pagar	-
3.1.2.1.1.5	Transferencias Otorgadas por Pagar	-
3.1.2.1.1.6	Intereses y Comisiones por Pagar	-
3.1.2.1.1.7	Retenciones y Contribuciones por Pagar	876,641.96
3.1.2.1.1.8	Devoluciones de Contribuciones por Pagar	-
3.1.2.1.1.9	Otras Cuentas por Pagar	363,324.43
3.1.2.1.2	Incremento de Documentos por Pagar	-
3.1.2.1.2.1	Documentos Comerciales por Pagar	
3.1.2.1.2.2	Documentos con Contratistas por Obras Públicas por Pagar	
3.1.2.1.2.3	Otros Documentos por Pagar	
3.1.2.1.2.4	Títulos y Valores de la Deuda Pública Interna	
3.1.2.1.2.5	Títulos y Valores de la Deuda Pública Externa	
3.1.2.1.3	Conversión de Deuda Pública a Largo Plazo en Porción Circulante	-
3.1.2.1.3.1	Conversión de Títulos y Valores de Largo Plazo en Corto Plazo	-
3.1.2.1.3.1.1	Porción de Corto Plazo de Títulos y Valores de la Deuda Pública Interna de L.P.	

Código	Concepto	
3.1.2.1.3.1.2	Porción de Corto Plazo de Títulos y Valores de la Deuda Pública Externa de L.P.	
3.1.2.1.3.2	Conversión de Préstamos de Largo Plazo en Corto Plazo	-
3.1.2.1.3.2.1	Porción a Corto Plazo de Préstamos de la Deuda Pública Interna de L.P.	
3.1.2.1.3.2.2	Porción a Corto Plazo de Préstamos de la Deuda Pública Externa de L.P.	
3.1.2.1.4	Incremento de Otros Pasivos de Corto Plazo	62,477.00
3.1.2.1.4.1	Pasivos Diferidos	
3.1.2.1.4.2	Fondos y Bienes de Terceros	62,477.00
3.1.2.1.4.3	Otros Pasivos	
3.1.2.2	Incremento de Pasivo No Corrientes	-
3.1.2.2.1	Incremento de Cuentas por Pagar a Largo Plazo	-
3.1.2.2.1.1	Proveedores por Pagar	
3.1.2.2.1.2	Contratistas por Obras Públicas por Pagar	
3.1.2.2.2	Incremento de Documentos por Pagar a Largo Plazo	-
3.1.2.2.2.1	Documentos Comerciales por Pagar	
3.1.2.2.2.2	Documentos con Contratistas por Obras Públicas por Pagar	
3.1.2.2.2.3	Otros documentos por Pagar	
3.1.2.2.3	Colocación de Títulos y Valores a Largo Plazo	-
3.1.2.2.3.1	Colocación de Títulos y Valores de la Deuda Pública Interna	
3.1.2.2.3.2	Colocación de Títulos y Valores de la Deuda Pública Externa	
3.1.2.2.4	Obtención de Préstamos de la Deuda Pública a Largo Plazo	-
3.1.2.2.4.1	Obtención de Préstamos Internos	
3.1.2.2.4.2	Obtención de Préstamos Externos	
3.1.2.2.5	Incremento de Otros Pasivos a Largo Plazo	-
3.1.2.2.5.1	Pasivos Diferidos	
3.1.2.2.5.2	Fondos y Bienes de Terceros	
3.1.2.2.5.3	Otros Pasivos	
3.1.3	Incremento de Patrimonio	5,117,479.02
	TOTAL DE FUENTES FINANCIERAS	- 5,661,073.39
3.2	APLICACIONES FINANCIERAS (Usos)	13,211,482.09
3.2.1	Incremento de Activos Financieros	18,115,350.73
3.2.1.1	Incremento de Activos Financieros Corrientes (Circulantes)	16,071,661.35
3.2.1.1.1	Incremento de Caja y Bancos (Efectivo y Equivalentes)	16,032,746.20
3.2.1.1.1.1	Efectivo	110,906.80
3.2.1.1.1.2	Bancos / Tesorería	-
3.2.1.1.1.3	Bancos / Dependencias y Otros	-
3.2.1.1.1.4	Inversiones Temporales (Hasta 3 Meses)	15,921,839.40
3.2.1.1.1.5	Fondos con Afectación Específica	-
3.2.1.1.1.6	Depósitos de Fondo de Terceros en Garantía y/o Administración	-
3.2.1.1.1.7	Otro Efectivo y Equivalentes	-
3.2.1.1.2	Incremento de Inversiones Financieras de Corto Plazo (Derechos a recibir Efectivo o Equivalentes)	-
3.2.1.1.2.1	Títulos y Valores	
3.2.1.1.2.2	Acciones y Participaciones de Capital	
3.2.1.1.2.3	Otras Inversiones Financieras	
3.2.1.1.3	Incremento de Cuentas por Cobrar	20,629,071.58
3.2.1.1.3.1	Cuentas por Cobrar	16,027,264.46
3.2.1.1.3.2	Deudores Diversos por Cobrar	4,601,807.12
3.2.1.1.3.3	Ingresos por Recuperar	
3.2.1.1.3.4	Deudores por Anticipos de Tesorería	
3.2.1.1.4	Incremento de Documentos por Cobrar	-
3.2.1.1.4.1	Otros Derechos a Recibir Efectivo o Equivalentes	
3.2.1.1.5	Préstamos Otorgados de Corto Plazo	36,767.15
3.2.1.1.6	Incremento de Otros Activos Financieros Corrientes	2,148.00
3.2.1.1.6.1	Anticipo a Proveedores por Adquisición de Bienes y Prestación de Servicios	-
3.2.1.1.6.2	Anticipo a Proveedores por Adquisición de Bienes Inmuebles y Muebles	
3.2.1.1.6.3	Anticipo a Proveedores por Adquisición de Bienes Intangibles	

Código	Concepto	
3.2.1.1.6.4	Anticipo a Contratistas por Obras Públicas	
3.2.1.1.6.5	Otros Derechos a Recibir Bienes y Servicios	
3.2.1.1.6.6	Otros Activos Circulantes	2,148.00
3.2.1.2	Incremento de Activos Financieros No Corrientes	2,043,689.38
3.2.1.2.1	Inversiones Financieras a Largo Plazo con Fines de Liquidez	-
3.2.1.2.1.1	Compra de Acciones y Participaciones de Capital	-
3.2.1.2.1.1.1	Internos	
3.2.1.2.1.1.2	Externos	
3.2.1.2.1.2	Compra de Títulos y Valores Representativos de la Deuda	
3.2.1.2.1.3	Compra de Obligaciones negociables	
3.2.1.2.1.4	Concesión de Préstamos	-
3.2.1.2.1.4.1	Internos	
3.2.1.2.1.4.2	Externos	
3.2.1.2.2	Incremento de Otros Activos Financieros No Corrientes	2,043,689.38
3.2.1.2.2.1	Documentos por Cobrar	
3.2.1.2.2.2	Deudores Diversos	
3.2.1.2.2.3	Otros Derechos a Recibir Efectivo y Equivalentes	
3.2.1.2.2.4	Activos Diferidos	
3.2.1.2.2.5	Otros Activos	2,043,689.38
3.2.2	Disminución de Pasivos	- 4,903,868.64
3.2.2.1	Disminución de Pasivos Corrientes	- 4,903,868.64
3.2.2.1.1	Disminución de Cuentas por Pagar	- 4,903,868.64
3.2.2.1.1.1	Servicios Personales por Pagar	-
3.2.2.1.1.2	Proveedores por Pagar	-
3.2.2.1.1.3	Contratistas por Obras Públicas por Pagar	- 4,903,868.64
3.2.2.1.1.4	Participaciones y Aportaciones por Pagar	-
3.2.2.1.1.5	Transferencias Otorgadas por Pagar	-
3.2.2.1.1.6	Intereses y Comisiones y otros gastos de la Deuda Pública por Pagar	-
3.2.2.1.1.7	Retenciones y Contribuciones por Pagar	-
3.2.2.1.1.8	Devoluciones de la Ley de Ingresos por Pagar	-
3.2.2.1.1.9	Otras Cuentas por Pagar	-
3.2.2.1.2	Disminución de Documentos por Pagar	-
3.2.2.1.2.1	Documentos Comerciales por Pagar	
3.2.2.1.2.2	Documentos con Contratistas por Obras Públicas por Pagar	
3.2.2.1.2.3	Otros Documentos por Pagar	
3.2.2.1.2.4	Títulos y Valores de la Deuda Pública Interna	
3.2.2.1.2.5	Títulos y Valores de la Deuda Pública Externa	
3.2.2.1.3	Amortización de la Porción Circulante de la Deuda Pública de Largo Plazo	-
3.2.2.1.3.1	Amortización de la Porción Circulante de la Deuda Pública de L.P. en Títulos y Valores	-
3.2.2.1.3.1.1	Amortización de la Porción Circulante de la Deuda Pública Interna de L.P. en Títulos y Valores	
3.2.2.1.3.1.2	Amortización de la Porción de la Deuda Pública Externa de L.P. En Títulos y Valores	
3.2.2.1.3.2	Amortización de la Porción Circulante de la Deuda Pública de L.P. en Préstamos	-
3.2.2.1.3.2.1	Amortización de la Porción Circulante de la Deuda Pública Interna de L.P. en Préstamos	
3.2.2.1.3.2.2	Amortización de la Porción Circulante de la Deuda Pública Externa de L.P. en Préstamos	
3.2.2.1.4	Disminución de Otros Pasivos de Corto Plazo	-
3.2.2.1.4.1	Pasivos Diferidos	
3.2.2.1.4.2	Fondos y Bienes de Terceros en Garantía y/o Administración	
3.2.2.1.4.3	Otros Pasivos	
3.2.2.2	Disminución de Pasivos No Corrientes	-
3.2.2.2.1	Disminución de Cuentas por Pagar a Largo Plazo	-
3.2.2.2.1.1	Proveedores por Pagar	
3.2.2.2.1.2	Contratistas por Obras Públicas por Pagar	
3.2.2.2.2	Disminución de Documentos por Pagar a Largo Plazo	-
3.2.2.2.2.1	Documentos Comerciales por Pagar	
3.2.2.2.2.2	Documentos con Contratistas por Obras Públicas por Pagar	
3.2.2.2.2.3	Otros Documentos por Pagar	
3.2.2.2.3	Conversión de Deuda Pública de Largo Plazo en Porción Circulante	-
3.2.2.2.3.1	Conversión de Títulos y Valores de Largo Plazo en Corto Plazo	-
3.2.2.2.3.1.1	Porción de Corto Plazo de Títulos y Valores de la Deuda Pública Interna	
3.2.2.2.3.1.2	Porción de Corto Plazo de Títulos y Valores de la Deuda Pública Externa	
3.2.2.2.3.2	Conversión de Préstamos de Largo Plazo en Corto Plazo	-
3.2.2.2.3.2.1	Porción a Corto Plazo de Préstamos de la Deuda Pública Interna	
3.2.2.2.3.2.2	Porción a Corto Plazo de Préstamos de la Deuda Pública Externa	
3.2.2.2.4	Disminución de Otros Pasivos de Largo Plazo	-

Código	Concepto	
3.2.2.2.4.1	Pasivos Diferidos	
3.2.2.2.4.2	Fondos y Bienes de Terceros en Garantía y/o Administración	
3.2.2.2.4.3	Otros Pasivos	
3.2.3	Disminución de Patrimonio	
	TOTAL APLICACIONES FINANCIERAS	13,211,482.09

X* Refiere a la desagregación que obtuvieron las unidades administrativas o instancias competentes en materia de Contabilidad Gubernamental y de Ingresos, de cada orden de gobierno, del Clasificador por Rubros de Ingresos, armonizado a 2 dígitos, de acuerdo a sus necesidades en tercer y cuarto dígito, Clase y Concepto respectivamente.

X† Refiere a la desagregación que obtuvieron las unidades administrativas o instancias competentes en materia de Contabilidad Gubernamental y de Ingresos, de cada orden de gobierno, del Clasificador por Rubros de Ingresos, armonizado a 2 dígitos, de acuerdo a sus necesidades en tercer y cuarto dígito, Clase y Concepto respectivamente.

SISTEMA ESTATAL DE EVALUACION
DEPENDENCIA O ENTIDAD: INSTITUTO TECNOLÓGICO DE SONORA
ANALISIS DE LAS VARIACIONES PROGRAMATICO-PRESUPUESTAL

1. Justificación de las Modificaciones al Presupuesto Original e Impacto en Metas.

La máxima autoridad del Instituto Tecnológico de Sonora es el Consejo Directivo, quien aprueba el presupuesto Institucional en forma general y basándose en sus necesidades. En el transcurso del año pueden presentarse modificaciones al presupuesto, las cuales no impactan de manera directa en la estructura programática ya que ésta se define a principios del ejercicio.

En el mes de diciembre de 2021, por medio de dictamen el Consejo Directivo autoriza el presupuesto aprobado para el ejercicio 2022 por un total de \$1,041'505,644; posteriormente, en el mes de febrero el Consejo Directivo autorizó un presupuesto modificado por un monto de \$1,193'907,365 para habilitación principalmente de proyectos de Operación, Desarrollo, Autofinanciables, Fondos Extraordinarios y Entidades Auxiliares.

Presentándose al primer trimestre un modificado en proceso de autorización por un importe de \$1,192,839,635 esto debido principalmente a la disminución de Fondos Extraordinarios.

Además, es importante mencionar que derivado de la operación de las áreas institucionales es necesario realizar traspasos presupuestales principalmente entre los capítulos 2000 de Materiales y suministros, 3000 Servicios generales y 4000 Transferencias, Asignaciones, Subsidios y Otras Ayudas. Lo anterior genera variaciones en estos capítulos, más no en el presupuesto total.

Además, es importante mencionar que derivado de la operación de las áreas institucionales es necesario realizar traspasos presupuestales principalmente entre los capítulos 2000 de Materiales y suministros, 3000 Servicios generales y 4000 Transferencias, Asignaciones, Subsidios y Otras Ayudas. Lo anterior genera variaciones en estos capítulos, más no en el presupuesto total.

Las modificaciones anteriores no tuvieron impacto directo en la estructura programática, ya que no se modificó el desarrollo de las actividades de la Institución para el cumplimiento de los procesos, acciones y metas establecidas durante la planeación de Presupuesto de Egresos. Cabe resaltar que las modificaciones realizadas se encuentran apegadas a la Ley Orgánica en sus artículos 2° y 9°. Las principales modificaciones realizadas se enlistan en la siguiente tabla:

Ejercicio del Presupuesto por Partida/Descripción	Egresos Aprobado Anual	Egresos Modificado Anual	Ampliaciones/ (Reducciones)	Justificación
1000 Servicios personales				
11301 Sueldos	173,896,911.00	173,896,911.00	-	
12101 Honorarios	35,505,003.00	35,062,613.16	-442,389.84	Disminución por la realización de traspasos presupuestales en proyectos autofinanciables y de Educación Continua, necesarios para la operación de las mismas dependencias.
12201 Sueldos base al personal eventual	176,731,578.52	172,931,868.34	-3,799,710.18	Disminución por la realización de traspasos presupuestales en proyectos autofinanciables necesarios para la operación de las mismas dependencias.

ANEXO A

13101	Primas y acreditaciones por años de servicio efectivos prestados al personal	81,405,294.38	81,420,516.82	15,222.44	Incremento por la contratación de personal en proyectos autofinanciables.
13201	Prima vacacional	41,960,238.00	41,968,251.34	8,013.34	Incremento por la contratación de personal en proyectos autofinanciables.
13202	Gratificación por fin de año	41,175,931.00	41,237,971.15	62,040.15	Incremento por la contratación de personal en proyectos autofinanciables.
13203	Compensación por ajuste de calendario	3,268,402.00	3,268,402.00	-	
13204	Compensación por bono navideño	10,489,088.00	10,489,088.00	-	
13407	Compensaciones adicionales por servicios especiales	25,474,798.88	25,892,039.02	417,240.14	Incremento por autorización de proyectos autofinanciables y por la realización de traspasos presupuestales en proyectos autofinanciables y de Educación Continua, necesarios para la operación de las mismas dependencias.
13701	Honorarios Especiales	51,005,484.00	50,139,070.35	-866,413.65	Disminución por ajuste en la estimación de carga académica, así como por la realización de traspasos presupuestales en proyectos autofinanciables.
14101	Aportaciones al ISSSTE	72,774,437.00	73,275,886.34	501,449.34	Incremento por la contratación de personal en proyectos autofinanciables.
14106	Otras prestaciones de seguridad social	18,979,211.00	19,367,194.16	387,983.16	Incremento por la contratación de personal en proyectos autofinanciables.
14108	Aportación para la atención de Enferm Preexistentes	5,011,772.00	5,157,137.12	145,365.12	Incremento por la contratación de personal en proyectos autofinanciables.
14201	Aportac FOVISSTESON/Infonavit	11,422,047.00	11,490,070.47	68,023.47	Incremento por la contratación de personal en proyectos autofinanciables.
14301	Aportaciones al sistema de ahorro para el Retiro	47,300,541.00	47,300,541.00	-	
15203	Sent. Laborales	-	578,165.94	578,165.94	Incremento por la autorización de pago de laudo a trabajador.
15402	Compensación Garantizada	1,010,912.00	1,010,912.00	-	
15404	Días Económicos y de Descanso Obligatorios no Disfrutados.	16,043.00	16,043.00	-	
15409	Bonc para Despensa	27,821,158.00	27,821,158.00	-	
15413	Ayuda Guardería Madres Trabajadoras	864,075.00	864,075.00	-	
15416	Apoyo para Útiles escolares	9,762,372.00	9,762,372.00	-	
15901	Otras Prestaciones	59,851,105.00	61,519,137.28	1,668,032.28	Incremento por la habilitación del presupuesto de refrendo.
17102	Estímulos al personal	30,067,552.00	38,200,910.44	8,133,358.44	Incremento principalmente por la habilitación del presupuesto de refrendo y por el ajuste en el monto autorizado para el programa de estímulos del Personal Académico recibido a través del Anexo de Ejecución 2022, así como, por la contratación de personal en proyectos autofinanciables.
	Total por Capitulo 1000	\$925,793,953.78	932,670,333.93	\$ 6,876,380.15	
2000	Materiales y suministros				

ANEXO A

21101	Materiales, útiles y equipos menores de oficina	180,365.97	1,278,251.79	1,097,885.82	Incremento por autorización de proyectos de gasto de operación, autofinanciables, entidades auxiliares y fondos extraordinarios PRODEP de las diversas dependencias de la Institución, principalmente del proyecto de Promoción Educativa, así como por la realización de traspasos presupuestales necesarios para la operación de las mismas y la habilitación del presupuesto de refrendo.
21201	Materiales y útiles de impresión y reproducción	-	6,300.00	6,300.00	Incremento por autorización de proyectos de desarrollo, autofinanciables, y de gasto de operación.
21401	Materiales y útiles para el procesamiento de equipos y bienes informáticos	189,717.56	603,477.04	413,759.48	Incremento por autorización de proyectos de gasto de operación, autofinanciables, entidades auxiliares y fondos extraordinarios PRODEP de las diversas dependencias de la Institución, así como por la realización de traspasos presupuestales necesarios para la operación de las mismas y la habilitación del presupuesto de refrendo.
21501	Material para información	14,925.00	1,043,539.41	1,028,614.41	Incremento por autorización de proyectos de gasto de operación, autofinanciables, entidades auxiliares y fondos extraordinarios PRODEP de las diversas dependencias de la Institución, principalmente del proyecto de Adquisición de Textos en Inglés del programa de Inglés Universitario, así como por la realización de traspasos presupuestales necesarios para la operación de las mismas y la habilitación del presupuesto de refrendo.
21601	Material de limpieza	204,013.67	953,829.46	749,815.79	Incremento por autorización de proyectos de gasto de operación, autofinanciables, entidades auxiliares de las diversas dependencias de la Institución, principalmente del proyecto de Suministros de Laboratorio, Salón Club ITSON, Cafetería Kiawa, así como por la realización de traspasos presupuestales necesarios para la operación de las mismas y la habilitación del presupuesto de refrendo.
21701	Materiales educativos	-	269,077.10	269,077.10	Incremento principalmente por la habilitación del presupuesto de refrendo y por autorización de proyectos de gasto de operación y fondos extraordinarios PRODEP de las diversas dependencias de la Institución, así como por la realización de traspasos presupuestales necesarios para la operación de las mismas.

ANEXO A

22101	Productos alimenticios para el personal en las instalaciones	42,040.23	208,124.37	166,084.14	Incremento por autorización de proyectos de gasto de operación, autofinanciables y entidades auxiliares de las diversas dependencias de la Institución, principalmente del proyecto Sorteo Potro Millonario 2022 y Sorteo Navidad 2022, así como, por la realización de traspasos presupuestales necesarios para la operación de las mismas y la habilitación del presupuesto de refrendo.
22106	Adquisición de agua potable	12,350.95	22,487.55	10,136.60	Incremento por autorización de proyectos de gasto de operación, autofinanciables y entidades auxiliares de las diversas dependencias de la Institución, así como por la realización de traspasos presupuestales necesarios para la operación de las mismas.
22201	Alimentación de animales	11,682,590.85	9,336,264.26	-2,346,326.59	Disminución por la realización de traspasos presupuestales necesarios para la operación de las mismas dependencias, principalmente en proyectos autofinanciables.
22301	Utensilios para el servicio de alimentación	11,871.74	29,520.94	17,649.20	Incremento por la realización de traspasos presupuestales necesarios para la operación de las mismas dependencias.
23101	Productos alimenticios, agropecuarios y forestales adquiridos como materia prima	50,000.00	18,383.63	- 31,616.37	Disminución por la realización de traspasos presupuestales necesarios para la operación de las mismas dependencias.
23701	Productos de Cuero Piel, Plásticos y Hule Adquiridos con Materia Prima	-	152.50	152.50	Incremento por la realización de traspasos presupuestales necesarios para la operación de las mismas dependencias.
23801	Mercancías Adquiridas para su Comercialización	6,283,645.55	30,098,154.81	23,814,509.26	Incremento por autorización de proyectos de entidades auxiliares del Departamento de Promoción Financiera, principalmente del Sorteo Potro Millonario 2022, Sorteo Primavera 2022, Librería Náinari, Cafetería Potro y Cafetería Galope, así como por la realización de traspasos presupuestales necesarios para la operación de las mismas y la habilitación del presupuesto de refrendo.
24101	Productos minerales no metálicos	16,000.00	53,134.20	37,134.20	Incremento por autorización de proyectos de gasto de operación y autofinanciables de las diversas dependencias de la Institución, así como por la realización de traspasos presupuestales necesarios para la operación de las mismas y la habilitación del presupuesto de refrendo.
24201	Cemento y productos de concreto	19,001.00	69,284.82	50,283.82	Incremento por autorización de proyectos de gasto de operación de las diversas dependencias de la Institución, así como por la habilitación del presupuesto de refrendo.
24301	Cal, yeso y productos de yeso	-	2,241.09	2,241.09	Incremento por autorización de proyectos de gasto de operación de las diversas dependencias de la Institución,

ANEXO A

					así como por la habilitación del presupuesto de refrendo.
24401	Madera y productos de madera	10,000.00	4,924.38	-5,075.62	Disminución por la realización de traspasos presupuestales necesarios para la operación de las mismas dependencias.
24501	Vidrio y productos de vidrio	-	200.00	200.00	Incremento por autorización de proyectos de gasto de operación de las diversas dependencias de la Institución.
24601	Material eléctrico y electrónico	292,964.36	1,065,617.53	772,653.17	Incremento por autorización de proyectos de gasto de operación, autofinanciables y entidades auxiliares de las diversas dependencias de la Institución, así como por la habilitación del presupuesto de refrendo.
24701	Artículos metálicos para la construcción	36,365.46	481,665.10	445,299.64	Incremento principalmente por la habilitación del presupuesto de refrendo, así como, por autorización de proyectos de gasto de operación y autofinanciables de las diversas dependencias de la Institución.
24801	Materiales complementarios	13,755.50	705,727.25	691,971.75	Incremento principalmente por la habilitación del presupuesto de refrendo, así como, por autorización de proyectos de gasto de operación, de entidades auxiliares y autofinanciables de las diversas dependencias de la Institución, así como, por la realización de traspasos presupuestales necesarios para la operación de las mismas.
24901	Otros materiales y artículos de construcción y reparación	78,541.80	201,923.59	123,381.79	Incremento por autorización de proyectos de gasto de operación, autofinanciables y entidades auxiliares de las diversas dependencias de la Institución, así como por la habilitación del presupuesto de refrendo.
25101	Productos químicos básicos	-	1,385,435.88	1,385,435.88	Incremento por autorización de proyectos autofinanciables de las diversas dependencias de la Institución, principalmente del proyecto Estudios de Fermentación, así como, por la habilitación del presupuesto de refrendo.
25201	Fertilizantes, pesticidas y otros agroquímicos	17,500.00	160,619.00	143,119.00	Incremento por autorización de proyectos de gasto de operación, y autofinanciables de las diversas dependencias de la Institución, así como, por la habilitación del presupuesto de refrendo y por la realización de traspasos presupuestales necesarios para la operación de las mismas.
25301	Medicinas y productos farmacéuticos	-	200,139.16	200,139.16	Incremento principalmente por la habilitación del presupuesto de refrendo y por la autorización de proyectos de gasto de operación y autofinanciables de las diversas dependencias de la Institución, así como, por la realización de traspasos presupuestales necesarios para la operación de las mismas.

ANEXO A

25401	Mat.Accesoriosy Suminis Médicos	7,000.00	473,879.33	466,879.33	Incremento principalmente por la habilitación del presupuesto de refrendo y por la autorización de proyectos de gasto de operación y autofinanciables de las diversas dependencias de la Institución, así como, por la realización de traspasos presupuestales necesarios para la operación de las mismas.
25501	Materiales, accesorios y suministros de laboratorio	4,296,358.23	3,951,610.45	-344,747.78	Disminución por la realización de traspasos presupuestales necesarios para la operación de las mismas dependencias.
25601	Fibras sintéticas, hules, plásticos y derivados	32,300.00	318,980.18	286,680.18	Incremento principalmente por la habilitación del presupuesto de refrendo y por la autorización de proyectos de gasto de operación y autofinanciables de las diversas dependencias de la Institución, así como, por la realización de traspasos presupuestales necesarios para la operación de las mismas.
25901	Otros productos químicos	130,000.00	553,598.29	423,598.29	Incremento por autorización de proyectos de gasto de operación, y autofinanciables de las diversas dependencias de la Institución, principalmente del proyecto de Suministro de Laboratorio de Recursos Naturales, así como, por la habilitación del presupuesto de refrendo y por la realización de traspasos presupuestales necesarios para la operación de las mismas.
26101	Combustibles	2,187,840.08	3,799,527.81	1,611,687.73	Incremento por autorización de proyectos de gasto de operación, desarrollo, autofinanciables y de entidades auxiliares de las diversas dependencias de la Institución, principalmente del proyecto Deporte Representativo, Prácticas Académicas y Servicios Generales, así como, por la habilitación del presupuesto de refrendo y por la realización de traspasos presupuestales necesarios para la operación de las mismas.
26102	Lubricantes y aditivos	42,500.00	134,005.25	91,505.25	Incremento principalmente por la habilitación del presupuesto de refrendo y por la autorización de proyectos de gasto de operación y autofinanciables de las diversas dependencias de la Institución, así como, por la realización de traspasos presupuestales necesarios para la operación de las mismas.
27101	Vestuario y uniformes	1,588,020.00	2,185,574.00	597,554.00	Incremento por autorización de proyectos de gasto de operación, desarrollo, y autofinanciables de las diversas dependencias de la Institución, principalmente del proyecto Deporte Representativo y Fomento a la Cultura y el deporte, así como, por la habilitación del presupuesto de refrendo y por la realización de traspasos presupuestales necesarios para la operación de las mismas.

ANEXO A

27201	Prendas de seguridad y protección personal	238,850.00	471,892.16	233,042.16	Incremento principalmente por la habilitación del presupuesto de refrendo y por la autorización de proyectos de gasto de operación y autofinanciables de las diversas dependencias de la Institución, así como, por la realización de traspasos presupuestales necesarios para la operación de las mismas.
27301	Artículos deportivos	323,015.66	2,079,309.28	1,756,293.62	Incremento principalmente por la habilitación del presupuesto de refrendo y por la autorización de proyectos de gasto de operación y autofinanciables de las diversas dependencias de la Institución, así como, por la realización de traspasos presupuestales necesarios para la operación de las mismas.
27401	Productos Textiles	-	1,300.24	1,300.24	Incremento por la realización de traspasos presupuestales necesarios para la operación de las dependencias institucionales.
28201	Materiales de Seguridad Publica	-	3,750.00	3,750.00	Incremento por autorización de proyectos de gasto de operación de las diversas dependencias de la Institución, así como, por la realización de traspasos presupuestales necesarios para la operación de las mismas.
29101	Herramientas menores	58,856.90	451,180.02	392,323.12	Incremento por autorización de proyectos de gasto de operación, autofinanciables y de entidades auxiliares de las diversas dependencias de la Institución, principalmente del proyecto Transporte Deposición Partículas, así como, por la habilitación del presupuesto de refrendo y por la realización de traspasos presupuestales necesarios para la operación de las mismas.
29201	Refacciones y Accesorios Menores de Edificios	6,718.00	182,275.11	175,557.11	Incremento principalmente por la habilitación del presupuesto de refrendo y por la autorización de proyectos de gasto de operación, autofinanciables y de entidades auxiliares de las diversas dependencias de la Institución, así como, por la realización de traspasos presupuestales necesarios para la operación de las mismas.
29301	Refacciones y Accesorios Menores de Mobiliarios y Eq de Administración	450.00	29,553.30	29,103.30	Incremento por autorización de proyectos de gasto de operación y de entidades auxiliares de las diversas dependencias de la Institución, así como, por la habilitación del presupuesto de refrendo y por la realización de traspasos presupuestales necesarios para la operación de las mismas.
29401	Refacciones y accesorios menores de equipo de cómputo y tecnologías de la información	579,444.20	1,296,183.73	716,739.53	Incremento principalmente por la habilitación del presupuesto de refrendo de las diversas dependencias de la Institución, así como, por la realización de traspasos presupuestales necesarios para la operación de las mismas.

ANEXO A

29501	Refacciones y accesorios menores de equipo e instrumental médico y de laboratorio	-	5,091,465.80	5,091,465.80	Incremento por autorización de proyectos de gasto de operación, desarrollo y autofinanciables de las diversas dependencias de la Institución, principalmente para el presupuesto del Programa PROFAPI, así como, por la habilitación del presupuesto de refrendo y por la realización de traspasos presupuestales necesarios para la operación de las mismas.
29601	Refacciones y accesorios menores de equipo de transporte	19,250.00	95,679.56	76,429.56	Incremento por autorización de proyectos de gasto de operación y autofinanciables de las diversas dependencias de la Institución, así como, por la realización de traspasos presupuestales necesarios para la operación de las mismas.
29801	Refacciones y accesorios menores de Maquinaria y otros equipos	16,500.00	19,127.90	2,627.90	Incremento por la realización de traspasos presupuestales necesarios para la operación de las dependencias institucionales.
29901	Refacciones y Accesorios Menores Otros Bienes Muebles	5,950.00	176,519.07	170,569.07	Incremento por autorización de proyectos autofinanciables de las diversas dependencias de la Institución, así como, por la habilitación del presupuesto de refrendo y por la realización de traspasos presupuestales necesarios para la operación de las mismas.
Total por Capitulo 2000		28,688,702.71	69,513,886.34	40,825,183.63	
31102	Energía Eléctrica de Escuelas	7,335,228.75	20,041,077.43	12,705,848.68	Incremento por autorización de proyectos de gasto de operación y de entidades auxiliares de las diversas dependencias de la Institución, principalmente de Servicios Generales, así como, por la habilitación del presupuesto de refrendo y por la realización de traspasos presupuestales necesarios para la operación de las mismas.
31201	Gas	76,465.54	547,473.13	471,007.59	Incremento por autorización de proyectos de gasto de operación y de entidades auxiliares de las diversas dependencias de la Institución, principalmente de Residencias Estudiantiles, así como, por la habilitación del presupuesto de refrendo y por la realización de traspasos presupuestales necesarios para la operación de las mismas.
31301	Agua Potable	3,133,979.32	5,133,928.31	1,999,948.99	Incremento por autorización de proyectos de gasto de operación y de entidades auxiliares de las diversas dependencias de la Institución, principalmente de Servicios Generales, así como, por la habilitación del presupuesto de refrendo y por la realización de traspasos presupuestales necesarios para la operación de las mismas.
31401	Telefonía tradicional	214,204.69	382,236.32	168,031.63	Incremento por autorización de proyectos de gasto de operación y de entidades auxiliares de las diversas dependencias de la Institución, así como, por la realización de traspasos

ANEXO A

					presupuestales necesarios para la operación de las mismas.
31501	Telefonía celular	6,227.45	84,611.60	78,384.15	Incremento por autorización de proyectos de entidades auxiliares de las dependencias de la Institución, así como, por la realización de trasposos presupuestales necesarios para la operación de las mismas.
31701	Servicios de acceso a internet, redes y procesamiento de información	5,793,538.57	11,020,863.41	5,227,324.84	Incremento por autorización de proyectos de gasto de operación y de entidades auxiliares de las diversas dependencias de la Institución, principalmente del proyecto Enlaces Bestel, así como, por la habilitación del presupuesto de refrendo.
31801	Servicio postal	40,928.00	136,346.96	95,418.96	Incremento por autorización de proyectos de gasto de operación y de entidades auxiliares y autofinanciables de las diversas dependencias de la Institución, así como, por la realización de trasposos presupuestales necesarios para la operación de las mismas.
32201	Arrendamiento de Edificios	84,000.00	103,200.00	19,200.00	Incremento por autorización de proyectos de entidades auxiliares de Educación Continua, así como, por la realización de trasposos presupuestales necesarios para la operación de las mismas.
32301	Arrendamiento de muebles, maquinaria y Equipo	8,340.00	29,740.40	21,400.40	Incremento por la realización de trasposos presupuestales necesarios para la operación de las dependencias institucionales.
32302	Arrendamiento de Equipo y Bienes Informáticos	-	2,000.00	2,000.00	Incremento por autorización de proyecto autofinanciable Centro de pequeñas especies, así como, por la realización de trasposos presupuestales necesarios para la operación de las mismas.
32401	Arrendamiento de Equipo Inst Médico y de Laboratorio	-	5,000.00	5,000.00	Incremento por autorización de proyecto de gasto de operación de Servicios Generales Navojoa, así como, por la realización de trasposos presupuestales necesarios para la operación de las mismas.
32501	Arrendamiento de Eq de Transporte	11,500.00	199,481.98	187,981.98	Incremento por autorización de proyectos de gasto de operación, desarrollo, y autofinanciables de las diversas dependencias de la Institución, principalmente del proyecto Deporte Representativo, así como, por la realización de trasposos presupuestales necesarios para la operación de las mismas.
32601	Arrendamiento maquinaria, otros equipos y herramientas	16,000.00	51,916.00	35,916.00	Incremento por autorización de proyectos de gasto de operación de las diversas dependencias de la Institución, principalmente del proyecto Servicios para Docentes Náinari, así como, por la habilitación del presupuesto de refrendo.
32701	Patentes, Regalías, y Otros	5,909,200.62	7,139,135.67	1,229,935.05	Incremento por la habilitación del presupuesto de refrendo.
32901	Otros Arrendamientos	-	2,000.00	2,000.00	Incremento por la realización de trasposos presupuestales necesarios

ANEXO A

					para la operación de las dependencias institucionales.
33101	Servicios legales, de contabilidad, auditorias y relacionados	212,857.55	1,209,433.58	996,576.03	Incremento por autorización de proyectos de gasto de operación, entidades auxiliares y autofinanciables de las diversas dependencias de la Institución, principalmente del proyecto GO de Recursos Financieros, así como, por la habilitación del presupuesto de refrendo.
33301	Servicios de Informática	301,694.29	1,092,413.19	790,718.90	Incremento principalmente por la habilitación del presupuesto de refrendo y por la autorización de proyectos de entidades auxiliares de las diversas dependencias de la Institución, así como, por la realización de traspasos presupuestales necesarios para la operación de las mismas.
33302	Servicios de Consultoría	-	229,000.00	229,000.00	Incremento por autorización del proyecto de gasto de operación de Contingencias Jurídicas, así como, por la realización de traspasos presupuestales necesarios para la operación de las mismas.
33401	Servicios de capacitación	3,000.00	88,344.79	85,344.79	Incremento por autorización de proyectos de gasto de operación, entidades auxiliares y autofinanciables de las diversas dependencias de la Institución, principalmente del proyecto Capacitación personal no académico, así como, por la habilitación del presupuesto de refrendo y por la realización de traspasos presupuestales necesarios para la operación de las mismas.
33501	Servicios de Investigación Científica y Desarrollo	9,122,290.82	5,918,933.21	-3,203,357.61	Disminución por la realización de traspasos presupuestales necesarios para la operación de las mismas dependencias, principalmente en proyectos autofinanciables.
33603	Impresiones y publicaciones oficiales	2,721,571.83	3,867,247.83	1,145,676.00	Incremento por autorización de proyectos de gasto de operación, desarrollo, entidades auxiliares y autofinanciables de las diversas dependencias de la Institución, principalmente del Sorteo Potro Millonario 2022 y Sorteo Navidad 2022, así como, por la habilitación del presupuesto de refrendo y por la realización de traspasos presupuestales necesarios para la operación de las mismas.
33608	Servicio de Fotocopiado en Instalaciones	139,302.30	296,021.40	156,719.10	Incremento por autorización de proyectos de gasto de operación, entidades auxiliares y autofinanciables de las diversas dependencias de la Institución, así como, por la habilitación del presupuesto de refrendo y por la realización de traspasos presupuestales necesarios para la operación de las mismas.

ANEXO A

33701	Servicio de Protección y Seguridad	4,400.00	456,593.92	452,193.92	Incremento por autorización de proyectos de gasto de operación de las diversas dependencias de la Institución, principalmente del proyecto Servicio de mantenimiento de extintores, así como, por la realización de traspasos presupuestales necesarios para la operación de las mismas.
33801	Servicios de vigilancia	14,481,986.66	19,387,586.38	4,905,599.72	Incremento por autorización de proyectos de gasto de operación y de entidades auxiliares de las diversas dependencias de la Institución, principalmente del proyecto de Seguridad y Vigilancia, así como, por la habilitación del presupuesto de refrendo.
33901	Servicios Profesionales, científicos y técnicos integrales	898,150.16	4,197,408.42	3,299,258.26	Incremento por autorización de proyectos de gasto de operación, autofinanciables y de entidades auxiliares de las diversas dependencias de la Institución, principalmente del proyecto Contingencias Servicios Jurídicos, Educación Continua, así como, por la habilitación del presupuesto de refrendo.
33902	Servicios integrales	2,840,906.65	4,158,238.43	1,317,331.78	Incremento por autorización de proyectos de gasto de operación, desarrollo, autofinanciables y de entidades auxiliares de las diversas dependencias de la Institución, principalmente de los proyectos Admisiones y Deporte Representativo, así como, por la habilitación del presupuesto de refrendo y por la realización de traspasos presupuestales necesarios para la operación de las mismas.
34101	Servicios financieros y bancarios	214,310.50	1,756,329.18	1,542,018.68	Incremento por autorización de proyectos de gasto de operación y de entidades auxiliares de las diversas dependencias de la Institución, principalmente de los proyectos Arrendamiento de locales y GO de Recursos Financieros, así como, por la realización de traspasos presupuestales necesarios para la operación de las mismas.
34301	Servicios de Recaudación , Traslado y Custodia de Valores	-	10,000.00	10,000.00	Incremento por autorización de proyectos de entidades auxiliares de Gasto de Administración y Venta de Librerías.
34401	Seguro de Responsabilidad Patrim y Fianzas	2,889,774.47	2,115,410.17	-774,364.30	Disminución por la realización de traspasos presupuestales necesarios para la operación de las mismas dependencias.
34501	Seguro de Bienes Patrimoniales	50,000.00	61,491.60	11,491.60	Incremento por autorización de proyectos de entidades auxiliares de Gasto de Administración y Venta de Librerías.
34701	Fletes y maniobras	-	54,605.97	54,605.97	Incremento por autorización de proyectos de gasto de operación, autofinanciables y de entidades auxiliares de las diversas dependencias de la Institución, principalmente de los proyectos Análisis de Virus Mancha

ANEXO A

					Blanca, así como, por la realización de traspasos presupuestales necesarios para la operación de las mismas.
34801	Comisiones por venta	-	9,288,582.00	9,288,582.00	Incremento por autorización de proyectos de entidades auxiliares de las diversas dependencias de la Institución, principalmente de los proyectos Sorteo Potro Millonario 2022, Sorteo Primavera 2022 y Sorteo Navidad 2022.
34901	Servicios Financieros Bancarios y Comerciales integrales	11,356.50	44,356.50	33,000.00	Incremento por autorización de proyectos de entidades auxiliares de las diversas dependencias de la Institución, principalmente de Educación Continua.
35101	Mantenimiento y conservación de inmuebles	17,517.53	4,923,290.16	4,905,772.63	Incremento principalmente por la habilitación del presupuesto de refrendo y por la autorización de proyectos de entidades auxiliares de las diversas dependencias de la Institución, así como, por la realización de traspasos presupuestales necesarios para la operación de las mismas.
35102	Mantenimiento y conservación de áreas deportivas	202.76	428,626.04	428,423.28	Incremento principalmente por la habilitación del presupuesto de refrendo y por la autorización de proyectos de gasto de operación y de entidades auxiliares de las diversas dependencias de la Institución, así como, por la realización de traspasos presupuestales necesarios para la operación de las mismas.
35103	Mantenimiento y conservación de paneles escolares	857,159.14	765,262.01	- 91,897.13	Disminución por la realización de traspasos presupuestales necesarios para la operación de las mismas dependencias.
35201	Mantenimiento y conservación de mobiliario y equipo	210,591.19	2,530,083.47	2,319,492.28	Incremento por autorización de proyectos de gasto de operación, autofinanciables y de entidades auxiliares de las diversas dependencias de la Institución, principalmente de los proyectos Arrendamiento de locales y Concesiones, así como por la habilitación del presupuesto de refrendo.
35202	Mantenimiento y conservación de mobiliario y equipo para escuelas, laboratorios y talleres	199,187.53	1,076,971.98	877,784.45	Incremento principalmente por la habilitación del presupuesto de refrendo y por la autorización de proyectos de gasto de operación, autofinanciables y de entidades auxiliares de las diversas dependencias de la Institución.
35302	Mantenimiento y conservación de bienes informáticos	2,510,063.90	9,889,980.91	7,379,917.01	Incremento por autorización de proyectos de gasto de operación de las diversas dependencias de la Institución, principalmente del proyecto Continuidad Póliza de soporte de equipos, así como por la habilitación del presupuesto de refrendo.
35401	Instalación Reparación Mantenimiento de Equipo Instrumental Médico y de laboratorio	2,000.00	1,476,693.20	1,474,693.20	Incremento principalmente por la habilitación del presupuesto de refrendo y por la autorización de proyectos de gasto de operación y autofinanciables de las diversas dependencias de la Institución.

ANEXO A

35501	Mantenimiento y conservación de equipo de transporte	288,334.14	1,678,656.88	1,390,322.74	Incremento principalmente por la habilitación del presupuesto de refrendo y por la autorización de proyectos de gasto de operación y autofinanciables de las diversas dependencias de la Institución.
35701	Mantenimiento y conservación de maquinaria y equipo	16,000.00	689,687.95	673,687.95	Incremento principalmente por la habilitación del presupuesto de refrendo y por la autorización de proyectos de gasto de operación, autofinanciables y de entidades auxiliares de las diversas dependencias de la Institución, así como, por la realización de traspasos presupuestales necesarios para la operación de las mismas.
35801	Servicios de limpieza y manejo de desechos	6,942,645.46	7,941,922.18	999,276.72	Incremento por autorización de proyectos de gasto de operación, autofinanciables y de entidades auxiliares de las diversas dependencias de la Institución, principalmente del proyecto Tercera Etapa Fracc. Misioneros y Retiro de Basura.
35901	Servicio de Jardinería y Fumigación	107,465.85	605,485.69	498,019.84	Incremento por autorización de proyectos de entidades auxiliares de las diversas dependencias de la Institución y por la habilitación del presupuesto de refrendo.
36101	Difusión por radio, televisión y otros medios de mensajes sobre programas Gubernamentales	81,000.00	107,040.00	26,040.00	Incremento principalmente por la habilitación del presupuesto de refrendo.
36201	Difusión por radio, televisión y otros medios de mensajes comerciales para promover la venta de bienes o servicios	321,000.00	1,965,433.16	1,644,433.16	Incremento por autorización de proyectos de gasto de operación y de entidades auxiliares de las diversas dependencias de la Institución, principalmente de los proyectos Promoción Educativa, Sorteo Potro Millonario 2022, Sorteo Primavera 2022 y Sorteo Navidad 2022, así como por la habilitación del presupuesto de refrendo.
36601	Servicios de Creación Y Difusión de Contenido Exclusivamente a través de Internet	-	1,000.00	1,000.00	Incremento por autorización de proyecto autofinanciable Congreso Internacional de Biotecnología.
36901	Otros servicios de información	-	72,000.00	72,000.00	Incremento por autorización de proyecto fondo extraordinario.
37101	Pasajes aéreos	531,000.00	1,884,599.08	1,353,599.08	Incremento por autorización de proyectos de entidades auxiliares, autofinanciables y de fondos extraordinarios como PRODEP de las diversas dependencias de la Institución, principalmente de los proyectos Modelo de Rendimiento Académico, Evaluación Metabólicos y Estudios de Fermentación, así como, por la habilitación del presupuesto de refrendo y por la realización de traspasos presupuestales necesarios para la operación de las mismas.

ANEXO A

37201	Pasajes terrestres nacionales para labores en campo y de supervisión	9,050.00	150,606.20	141,556.20	Incremento por autorización de proyectos de gasto de operación, entidades auxiliares, autofinanciables y de fondos extraordinarios como PRODEP de las diversas dependencias de la Institución, principalmente del proyecto Deporte Representativo, así como, por la habilitación del presupuesto de refrendo.
37501	Viáticos en el país	7,036,586.15	3,044,614.93	-3,991,971.22	Disminución por la realización de trasposos presupuestales necesarios para la operación de las mismas dependencias, principalmente en proyectos autofinanciables.
37502	Gastos de Camino	39,060.00	172,939.42	133,879.42	Incremento por autorización de proyectos de gasto de operación, entidades auxiliares, autofinanciables y de fondos extraordinarios como PRODEP de las diversas dependencias de la Institución, principalmente de los proyectos Promoción Educativa, Respuesta Ecosistema Tropical y Transporte Deposition Partículas.
37601	Viáticos en el extranjero	-	357,502.20	357,502.20	Incremento por autorización de proyectos autofinanciables y de fondos extraordinarios como PRODEP de las diversas dependencias de la Institución, principalmente de los proyectos Composito Plástico Reforzado, Respuesta Ecosistema Tropical y Transporte Deposition Partículas, así como, por la habilitación del presupuesto de refrendo.
37801	Servicios integrales de traslado y viáticos	-	49,000.00	49,000.00	Incremento por autorización de proyectos de fondos extraordinarios Respuesta Ecosistema Tropical.
37901	Cuotas	15,236.00	107,629.31	92,393.31	Incremento por autorización de proyectos de gasto de operación, desarrollo, entidades auxiliares, autofinanciables y de fondos extraordinarios como PRODEP de las diversas dependencias de la Institución, principalmente de los proyectos Deporte Representativo y Análisis de Virus Mancha Blanca.
38101	Gastos de ceremonial	34,690.12	1,930,766.40	1,896,076.28	Incremento por autorización de proyectos de gasto de operación, desarrollo, entidades auxiliares, autofinanciables y de fondos extraordinarios como PRODEP de las diversas dependencias de la Institución, principalmente de los proyectos Regional Universitario ITSON 2022, Administración de Residencias Estudiantiles y Educación Continua, así como, por la habilitación del presupuesto de refrendo y por la realización de trasposos presupuestales necesarios para la operación de las mismas dependencias.
38301	Congresos y convenciones	1,043,500.00	576,454.45	-467,045.55	Disminución por la realización de trasposos presupuestales necesarios para la operación de las mismas dependencias.

ANEXO A

39201	Impuestos y Derechos	1,933,971.79	4,104,330.66	2,170,358.87	Incremento por autorización de proyectos de gasto de operación, autofinanciables y de entidades auxiliares de las diversas dependencias de la Institución, principalmente del proyecto Tercera Etapa Fracc. Misioneros y Arrendamiento de Locales y Concesiones, así como, por la habilitación del presupuesto de refrendo.
39301	Impuestos y Derechos de Importación	-	16,174.88	16,174.88	Incremento por autorización de proyectos autofinanciables.
39801	Imp S/Nomina y otros derivan de la Relación Laboral	8,295,536.00	8,295,536.00	-	
Total por Capitulo 3000		87,013,012.23	153,953,294.94	66,940,282.71	
44101	Ayudas Sociales a Personas	-	148,566.84	148,566.84	Incremento por autorización de proyectos autofinanciables y de entidades auxiliares de las diversas dependencias de la Institución, así como, por la habilitación del presupuesto de refrendo.
44203	Becas de Educación Media y Superior	-	23,329,026.56	23,329,026.56	Incremento por autorización de proyectos de desarrollo, autofinanciables, negocios y fondos extraordinarios PRODEP de las diversas dependencias de la Institución, principalmente de los programa de Becas Moisés Vázquez Gudiño, Alto Rendimiento Académico, Deportistas, Posgrados, así como por la realización de traspasos presupuestales necesarios para la operación de las mismas.
44402	Apoyos a la Investigación Científica y Tecnológica De Instituciones Académicas y Sector Público	-	230,000.00	230,000.00	Incremento por autorización del proyecto de fondos extraordinario Genómica Funcional.
44502	Aportaciones para cubrir convenios con organizaciones sindicales	-	398,850.00	398,850.00	Incremento por autorización del proyecto de gasto de operación de Cuota mensual del Sindicato
Total por Capitulo 4000		-	24,106,443.40	24,106,443.40	
51101	Muebles de oficina y estantería	-	99,334.08	99,334.08	Incremento por autorización de proyectos autofinanciables, de entidades auxiliares y fondos extraordinarios PRODEP de las diversas dependencias de la Institución, así como, por la habilitación del presupuesto de refrendo.
51201	Muebles excepto de Oficina y Estantería	-	3,037.98	3,037.98	Incremento por autorización de proyecto de fondos extraordinario PRODEP.
51501	Equipo de cómputo y de tecnologías de la información	-	8,435,011.19	8,435,011.19	Incremento principalmente por la habilitación del presupuesto de refrendo y por la autorización de proyectos autofinanciables, de entidades auxiliares y de fondos extraordinarios de las diversas dependencias de la Institución, así como, por la realización de traspasos presupuestales necesarios para la operación de las mismas.

ANEXO A

51901	Otros mobiliarios y equipo de administración	-	46,672.24	46,672.24	Incremento por autorización de proyectos de desarrollo de las diversas dependencias de la Institución, así como, por la habilitación del presupuesto de refrendo y por la realización de traspasos presupuestales necesarios para la operación de las mismas.
51902	Mobiliario y equipo para escuelas, laboratorios y talleres	-	38,828.74	38,828.74	Incremento por autorización de proyectos autofinanciables y fondos extraordinarios PRODEP de las diversas dependencias de la Institución, así como, por la habilitación del presupuesto de refrendo.
52101	Equipos y aparatos audiovisuales	-	151,580.28	151,580.28	Incremento principalmente por la habilitación del presupuesto de refrendo y por la autorización de proyectos de fondos extraordinarios PRODEP de las diversas dependencias de la Institución, así como, por la realización de traspasos presupuestales necesarios para la operación de las mismas.
52201	Aparatos Deportivos	-	20,000.00	20,000.00	Incremento por autorización de proyecto autofinanciable Impulso Actividad física y Deportiva
52301	Cámaras fotográficas y de video	-	94,576.66	94,576.66	Incremento principalmente por la habilitación del presupuesto de refrendo y por la autorización de proyectos de fondos extraordinarios y autofinanciable Servicios de Mercadotecnia.
53101	Equipo Médico y de Laboratorio	-	1,268,232.32	1,268,232.32	Incremento principalmente por la habilitación del presupuesto de refrendo y por la autorización de proyectos de fondos extraordinarios y autofinanciables.
54101	Automóviles y Camiones	-	619,022.51	619,022.51	Incremento por autorización de proyectos autofinanciables principalmente de los proyectos Análisis Elementales Lab. Nacional y Determinación de Humedad del Suelo, así como por la realización de traspasos presupuestales necesarios para la operación de las dependencias institucionales.
56101	Maquinaria y equipo agropecuario	-	41,236.36	41,236.36	Incremento por autorización de proyectos autofinanciables principalmente del proyecto Transporte Deposición Partículas.
56201	Maquinaria y equipo industrial	-	659,000.00	659,000.00	Incremento por autorización de proyecto de gasto de operación Adquisición de bombas de respaldo de albercas.
56401	Sistemas de aire acondicionado, calefacción y refrigeración industrial y Comercial	-	473,829.99	473,829.99	Incremento por autorización de proyectos autofinanciables y de entidades auxiliares de las diversas dependencias de la Institución, así como por la realización de traspasos presupuestales necesarios para la operación de las mismas.
56501	Equipo de comunicación y telecomunicación	-	69,546.41	69,546.41	Incremento principalmente por la habilitación del presupuesto de refrendo y por la autorización de

ANEXO A

					proyectos de entidades auxiliares y autofinanciables.
56601	Equipos De Generación Eléctrica, Aparatos Y Accesorios Eléctricos	-	726.86	726.86	Incremento por autorización de proyecto autofinanciable Análisis de Virus Mancha Blanca.
56701	Herramientas	9,975.01	121,677.47	111,702.46	Incremento principalmente por la habilitación del presupuesto de refrendo y por la autorización de proyectos de entidades auxiliares y autofinanciables, así como por la realización de traspasos presupuestales necesarios para la operación de las mismas.
56902	Otros Bienes Muebles Por Arrendamiento Financiero	-	343,444.29	343,444.29	Incremento por autorización de proyecto autofinanciable Seguridad Hídrica en CD. Norte
59101	Software	-	10,040.19	10,040.19	Incremento por autorización de proyectos autofinanciables principalmente del proyecto Transporte Deposición Partículas.
Total por Capitulo 5000		9,975.01	12,495,797.57	12,485,822.56	
62202	Ampliación	-	98,378.87	98,378.87	Incremento por autorización de proyecto de desarrollo Instalación de estufa y campaba Laboratorio A-200 y por la habilitación del presupuesto de refrendo.
62204	Conservación y mantenimiento	-	1,500.00	1,500.00	Incremento por autorización de proyecto autofinanciable Posta Académica, así como por la realización de traspasos presupuestales necesarios para la operación de las mismas.
Total por Capitulo 6000		-	99,878.87	99,878.87	
Total del Gasto		\$ 1,041,505,643.73	\$1,192,839,635.05	\$151,333,991.32	

Metas programadas y realizadas a más del 100%

- *Número de convenios generales institucionales*

En este periodo, al retomar las actividades presenciales, se tuvo un aumento de solicitudes del sector productivo y público para la formalización de convenios con la Institución, además de renovar los convenios que vencieron su plazo.

- *Número de consultas en servicios a la salud física y emocional*

El regreso de los alumnos a clases presenciales, ha favorecido que se acerquen a las consultas y continúen con el seguimiento en los casos que así se requiere. Este tipo de servicios brinda bienestar a los estudiantes que son atendidos, además que al ser una atención personalizada a los alumnos, estos se sienten acogidos, lo cual se traduce en acompañamiento y fortalecimiento de la identidad institucional.

- *Número de actividades culturales y artísticas emprendidas para la difusión de la cultura.*

En este periodo se retomaron los cursos presenciales y se tuvo un aumento de la demanda de solicitudes de inscripción a cursos virtuales, ampliando la cobertura de estudiantes con acceso a la cultura.

- *Número de actividades deportivas y cultura física*

Durante este periodo, se brindaron cursos virtuales de Pilates, Yoga, Gap, Acondicionamiento físico; además, gracias a la apertura de cursos presenciales se pudieron ofrecer cursos de: Box, Tenis, Atletismo, Béisbol, Gimnasia Aeróbica, Tenis, Tae Kwon do, Karate Do y Fútbol Rápido.

- *Número de profesores de tiempo completo que son responsables de proyectos de investigación*

Se aprobaron proyectos de investigación que no se tenían planeados para inicios de año, lo cual contribuye a que los PTC mantengan o alcancen el Perfil PRODEP.

Metas Programadas y Realizadas a menos del 100%


Nada que presentar.

2. Información relativa a Fideicomisos Públicos (Este apartado aplica sólo a los Fideicomisos Públicos)

Nada que presentar.

3. Información complementaria que el Ente Público considere conveniente.

Cada formato ETCA presenta su nota complementaria, por lo que no se requiere información adicional.



Dra. Nidia Josefina Ríos Vázquez
Directora de Planeación Institucional
Instituto Tecnológico de Sonora

Instituto Tecnológico de Sonora
 Desglose de saldo en Bancos e Inversiones
 Al 31 de Marzo de 2022
 (pesos)

Anexo B

INFORME TRIMESTRAL: Primero

Desglose del saldo presentado en el formato ETCA-I-02, en el inciso A2), de la Cuenta: BANCOS/TESORERÍA				
Datos de la Cuenta Bancaria				Tipo de Recurso (1)
	Institución Bancaria	Número de Cuenta	Saldo	
1	BANAMEX	067688635	22,429.35	Estatal
2	BANCOMER	0155681928	99,551.82	Estatal
3	BANCOMER	0111955020	229,039.76	Estatal
4	BANCOMER	0111989642	11,302.82	Estatal
5	BANCOMER	0112103311	27.36	Federal
6	BANCOMER	0112535882	485,508.98	Estatal
7	BANCOMER	0113206637	840,655.59	Estatal
8	BANCOMER	0113255654	6,440.99	Estatal
9	BANCOMER	0113434761	62,255.82	Estatal
10	BANCOMER	0113580512	5.29	Federal
11	BANCOMER	0158741387	66,456.34	Estatal
12	BANCOMER	0165531845	1,136,858.64	Estatal
13	BANCOMER	0170572543	53,269.28	Estatal
14	BANCOMER	0170573329	193,450.69	Estatal
15	BANCOMER	0170574643	40,924.54	Estatal
16	BANCOMER	0170574856	385,200.56	Estatal
17	BANCOMER	0170578215	42,890.13	Estatal
18	BANCOMER	0170579041	38,135.13	Estatal
19	BANCOMER	0170579181	97,472.01	Estatal
20	BANCOMER	0170579971	231,634.19	Estatal
21	BANCOMER	0198731829	212,936.21	Estatal
22	BANCOMER	0444107152	188,774.04	Estatal
23	BANCOMER	0113677796	330,341.25	Federal
24	BANCOMER	0113681580	92,685.44	Federal
25	BANCOMER	0113682188	270,305.82	Federal
26	BANCOMER	0113687740	125,673.03	Federal
27	BANCOMER	0114685423	368,066.06	Federal
28	BANCOMER	0114161262	11,176.39	Estatal
29	BANCOMER	0115390168	10,060.28	Estatal
30	BANCOMER	0115864224	1,154,608.82	Federal
31	BANCOMER	0116134424	79,964.32	Estatal
32	BANCOMER	0116107079	96,191.33	Estatal
33	BANCOMER	0113278360	13,221.30	Estatal
34	BANCOMER	0115728509	0.88	Federal
35	BANCOMER	0116107117	8.82	Federal
36	BANCOMER	0116106978	798,847.18	Federal
37	BANCOMER	0116106714	46.44	Estatal
38	BANCOMER	0198573778	1,626,169.40	Estatal
39	BANCOMER	0116969720	24,844.51	Estatal
40	BANCOMER	0117036116	217,830.89	Estatal
41	BANCOMER	0117079834	947,712.47	Estatal
42	BANCOMER	0117079850	20,672.99	Estatal
43	BANCOMER	0117080018	69,667.21	Estatal
44	BANCOMER	0117080042	32,360.60	Estatal

Instituto Tecnológico de Sonora
Desglose de saldo en Bancos e Inversiones
Al 31 de Marzo de 2022
(pesos)

Anexo B

INFORME TRIMESTRAL: Primero

45	BANCOMER	0117080069	21,201.65	Estatal
46	BANCOMER	0117080085	462,990.93	Federal
47	BANCOMER	0117080204	155,870.22	Federal
48	BANCOMER	0117079885	27,221.87	Estatal
49	BANCOMER	0116919995	24,430.08	Federal
50	BANCOMER	0117000006	338,059.55	Estatal
51	BANCOMER	0117265050	47,583.57	Federal
52	BANCOMER	0117356595	520,576.27	Federal
53	BANCOMER	0117079796	716,514.60	Federal
54	BANCOMER	0117295065	116,004.35	Estatal
55	BANCOMER	01180300693	305,094.34	Estatal
56	BANCOMER	0117677286	11.00	Federal
57	BANCOMER	0118079366	416,329.51	Estatal
58	BANCOMER	0118079439	330,901.42	Federal
59	BANCOMER	0118079579	164,286.14	Estatal
60	BANCOMER	0118261024	300,001.00	Estatal
61	BANORTE	01012343765	424,316.13	Federal
62	BANORTE	0137400957	116,246.75	Estatal
63	BANORTE	0225409857	27,262.76	Estatal
64	BANORTE	0662836236	65,570.94	Estatal
65	BANORTE	0695479668	28,582.23	Estatal
66	BANORTE	0816846515	25,104.39	Estatal
67	BANORTE	0211746023	18,147.60	Estatal
68	HSBC	0877001576	20,841.34	Estatal
69	HSBC	4016343477	17,327.40	Estatal
70	HSBC	4065795494	99,079.66	Estatal
71	SANTANDER	65500581937	29,611.45	Estatal
72	SANTANDER	65502604922	37,639.28	Estatal
73	SANTANDER	65502932876	96,933.89	Estatal
74	SANTANDER	65508394958	31,914.62	Estatal
75	SANTANDER	65502628992	36,068.00	Estatal
TOTAL			15,757,397.91	

"Bajo protesta de decir verdad declaramos que los Estados Financieros y sus Notas, son razonablemente correctos y son responsabilidad del emisor"

1) Tipo de Recurso: Federal o Estatal (incluye Ingresos Propios)

Nota: En caso de que la cuenta bancaria tenga los dos tipos de recursos, presentar dos veces la misma cuenta separando los saldos por tipo de recurso.

Desglose del saldo presentado en el formato ETCA-I-02, en el inciso A4), de la Cuenta: INVERSIONES TEMPORALES (HASTA 3 MESES)				
Datos de la Cuenta Bancaria				Tipo de Recurso (1)
	Institución Bancaria	Número de Cuenta	Saldo	
1	BANCOMER	0165531845	73,748,532.46	Estatal
2	BANCOMER	0170572543	3,369,957.49	Estatal
3	BANCOMER	0170579041	1,060,414.56	Estatal
4	BANCOMER	0170578215	9,616,691.88	Estatal
5	BANCOMER	0444107152	19,488,813.31	Estatal
6	BANCOMER	0198731829	28,118,011.85	Estatal
7	BANCOMER	0118079439	12,249,451.72	Federal
8	BANCOMER	0118079366	20,149,863.48	Estatal
TOTAL			167,801,736.75	

Instituto Tecnológico de Sonora
Desglose de saldo en Bancos e Inversiones
Al 31 de Marzo de 2022
(pesos)

Anexo B

INFORME TRIMESTRAL: Primero

Desglose del saldo presentado en el formato ETCA-I-02, en el inciso B1), de la Cuenta: INVERSIONES FINANCIERAS DE CORTO PLAZO				
Datos de la Cuenta Bancaria				Tipo de Recurso (1)
	Institución Bancaria	Número de Cuenta	Saldo	
1				
2				
3				
4				
5				
6				
7				
8				
9				
			INCLUIR TODAS LAS CUENTAS	
			Nota : Este formato No Aplica Órganos Autónomos Poder Legislativo, Poder Judicial	
TOTAL			0	


Desglose del saldo presentado en el formato ETCA-I-02, en el inciso A) del Activo No Circulante, de la Cuenta: INVERSIONES FINANCIERAS A LARGO PLAZO				
Datos de la Cuenta Bancaria				Tipo de Recurso (1)
	Institución Bancaria	Número de Cuenta	Saldo	
1	BANCOMER	273128	139,773,404.27	Estatal
2	BANCOMER	419994	59,769,105.55	Estatal
3	BANCOMER	273524	1,204,458.73	Federal
4	BANCOMER	273524 S2	812,042.36	Federal
5	BANCOMER	27352-4 S3	1,596,006.56	Federal
6	BANCOMER	C-4101390	109,574,254.55	Estatal
7	BANCOMER	C-4101408	13,212,349.51	Estatal
8	BANCOMER	27352-4 S4	3,793,848.72	Federal
9	SANTANDER	02001821001	170,020,654.09	Estatal
10	Parque Tecnológico SONORASOFT		61,514,267.64	Estatal
11	NOVUTEK. S.C.		43,160,000.00	Estatal
12	Diag. Integrales en Pat. Animal		2,500.00	Estatal
13	Metodo de participación		16,377,623.19	Estatal
TOTAL			620,810,515.17	

"Bajo protesta de decir verdad declaramos que los Estados Financieros y sus Notas, son razonablemente correctos y son responsabilidad del emisor"

1) Tipo de Recurso: Federal o Estatal (incluye Ingresos Propios)

Nota: En caso de que la cuenta bancaria tenga los dos tipos de recursos, presentar dos veces la misma cuenta separando los saldos por tipo de recurso.


Mtra. Gladys Guadalupe Peralta Rodríguez
Directora de Recursos Financieros


Dr. Rodolfo Valenzuela Reynaga
Vicerrector Administrativo



ANEXO MIR

Análisis cualitativo de las metas programadas en la Matriz de Indicadores de Resultados

Dependencia/Entidad:	Instituto Tecnológico de Sonora
Programa Presupuestal:	E404E10 Educación Superior de Calidad para el Desarrollo
Periodo que se reporta:	Primer trimestre, 2022

FIN: Contribuir a elevar la calidad de la Educación Superior para el desarrollo integral de los estudiantes mediante la formación de profesionistas que adquieren las competencias establecidas por los programas educativos del Instituto Tecnológico de Sonora

Indicador: Cobertura en Educación Superior				META ANUAL	% DE AVANCE
Eficacia:	<input type="checkbox"/> Se cumplió con la meta establecida	<input checked="" type="checkbox"/> No se cuenta con información (Meta Anual)	<input type="checkbox"/> No se alcanzó la meta establecida	6.0%	N/A

ANALISIS CUALITATIVO:

FIN: Contribuir a elevar la calidad de la educación superior para el desarrollo integral de los estudiantes mediante la formación de profesionistas que adquieren las competencias establecidas por los programas educativos del Instituto Tecnológico de Sonora

Indicador: Proporción de alumnos inscritos en posgrado en relación con la matrícula de pregrado				META ANUAL	% DE AVANCE
Eficacia:	<input type="checkbox"/> Se cumplió con la meta establecida	<input checked="" type="checkbox"/> No se cuenta con información (Meta Anual)	<input type="checkbox"/> No se alcanzó la meta establecida	3.0%	N/A

ANALISIS CUALITATIVO:

Propósito: Alumnos que cursan la educación superior en el Instituto Tecnológico de Sonora adquieren las competencias establecidas por los programas educativos de nivel superior

Indicador: Porcentaje de alumnos inscritos en programas acreditados reconocidos por su calidad				META ANUAL	% DE AVANCE
Eficacia:	<input type="checkbox"/> Se cumplió con la meta establecida	<input checked="" type="checkbox"/> No se cuenta con información (Meta Anual)	<input type="checkbox"/> No se alcanzó la meta establecida	97%	N/A

Causa:


Efecto:

Contribución al Fin:

Propósito: Alumnos que cursan la educación superior en el Instituto Tecnológico de Sonora adquieren las competencias establecidas por los programas educativos de nivel superior

Indicador: Porcentaje de eficiencia terminal				META ANUAL	% DE AVANCE
Eficacia:	<input type="checkbox"/> Se cumplió con la meta establecida	<input checked="" type="checkbox"/> No se cuenta con información (Meta Anual)	<input type="checkbox"/> No se alcanzó la meta establecida	20%	N/A

Causa:



ANEXO MIR


Efecto:	
Contribución al Fin:	

Componente C1: Estudiantes en programas de apoyo beneficiados						
Indicador: Porcentaje de alumnos que reciben becas					META ANUAL	% DE AVANCE
Eficacia:	<input type="checkbox"/> Se cumplió con la meta establecida	<input checked="" type="checkbox"/> No se cuenta con información (Meta Semestral)	<input type="checkbox"/> No se alcanzó la meta establecida		11.20%	N/A
Causa:						
Efecto:						
Contribución al Propósito:						

Componente C2: Estudiantes en educación superior atendidos						
Indicador: Tasa de retención de los estudiantes del primer al segundo año					META ANUAL	% DE AVANCE
Eficacia:	<input type="checkbox"/> Se cumplió con la meta establecida	<input checked="" type="checkbox"/> No se cuenta con información (Meta Semestral)	<input type="checkbox"/> No se alcanzó la meta establecida		70.0%	N/A
Causa:						
Efecto:						
Contribución al Propósito:						

Componente C3: Formación integral de los alumnos desarrollada						
Indicador: Número de alumnos que participan en actividades culturales					META ANUAL	% DE AVANCE
Eficacia:	<input type="checkbox"/> Se cumplió con la meta establecida	<input checked="" type="checkbox"/> No se cuenta con información (Meta Semestral)	<input type="checkbox"/> No se alcanzó la meta establecida		4410	N/A
Causa:						
Efecto:						
Contribución al Propósito:						

Indicador: Número de alumnos atendidos en actividades deportivas y cultura física						
					META ANUAL	% DE AVANCE
Eficacia:	<input type="checkbox"/> Se cumplió con la meta establecida	<input checked="" type="checkbox"/> No se cuenta con información (Meta Semestral)	<input type="checkbox"/> No se alcanzó la meta establecida		3100	N/A
Causa:						
Efecto:						
Contribución al Propósito:						



ANEXO MIR

Componente C4: Capacidad de la planta docente fortalecida						
Indicador: Porcentaje de profesores de tiempo completo con perfil PRODEP					META ANUAL	% DE AVANCE
Eficacia:	<input type="checkbox"/> Se cumplió con la meta establecida	<input checked="" type="checkbox"/> No se cuenta con información (Meta Semestral)	<input type="checkbox"/> No se alcanzó la meta establecida		83.6%	N/A
Causa:						
Efecto:						
Contribución al Propósito:						
Indicador: Porcentaje de profesores de tiempo completo con posgrado					META ANUAL	% DE AVANCE
Eficacia:	<input type="checkbox"/> Se cumplió con la meta establecida	<input checked="" type="checkbox"/> No se cuenta con información (Meta Semestral)	<input type="checkbox"/> No se alcanzó la meta establecida		99.6%	N/A
Causa:						
Efecto:						
Contribución al Propósito:						

Actividad A1 C1: Gestión de programas de apoyo al estudiante						
Indicador: Número de programas de becas internos					META ANUAL	% DE AVANCE
Eficacia:	<input type="checkbox"/> Se cumplió con la meta establecida	<input checked="" type="checkbox"/> No se cuenta con información (Meta Semestral)	<input type="checkbox"/> No se alcanzó la meta establecida		10	N/A
Causa:						
Efecto:						
Relación con el componente:						

Actividad A1 C2: Participación de los alumnos en escenarios reales						
Indicador: Número de alumnos que realizan práctica profesional					META ANUAL	% DE AVANCE
Eficacia:	<input type="checkbox"/> Se cumplió con la meta establecida	<input checked="" type="checkbox"/> No se cuenta con información (Meta Semestral)	<input type="checkbox"/> No se alcanzó la meta establecida		1200	
Causa:						
Efecto:						
Relación con el componente:						

Actividad A2 C2: Gestión de convenios con los diversos sectores						
Indicador: Número de convenios institucionales					META ANUAL	% DE AVANCE
Eficacia:	<input checked="" type="checkbox"/> Se cumplió con la meta establecida	<input type="checkbox"/> No se cuenta con información (Meta Semestral)	<input type="checkbox"/> No se alcanzó la meta establecida		35	71.4%
Causa:	En este periodo, al retomar las actividades presenciales, se tuvo un aumento de solicitudes del sector productivo y público para la formalización de convenios con la institución, además de renovar los convenios que vencieron su plazo.					
Efecto:	Con la formalización de los convenios, se espera la generación de proyectos académicos y el incremento de escenarios para la inserción de alumnos de servicio social y práctica profesional					
Relación con el componente:	Mediante los convenios, la Institución genera colaboración con diversos organismos públicos y privados, los cuales, además de contribuir a un proyecto específico, crean lazos de colaboración para que los alumnos puedan realizar práctica profesional, servicio social o visitas académicas,					




ANEXO MIR

Actividad A3 C2: Atención a alumnos en servicios de apoyo al aprendizaje						
Indicador: Alumnos atendidos en programas de tutoría					META ANUAL	% DE AVANCE
Eficacia:	<input type="checkbox"/> Se cumplió con la meta establecida	<input checked="" type="checkbox"/> No se cuenta con información (Meta Semestral)	<input type="checkbox"/> No se alcanzó la meta establecida		4100	N/A
Causa:						
Efecto:						
Relación con el componente:						

Actividad A4 C2: Atención a alumnos en servicios a la salud física y emocional						
Indicador: Número de consultas en servicios a la salud física y emocional					META ANUAL	% DE AVANCE
Eficacia:	<input checked="" type="checkbox"/> Se cumplió con la meta establecida	<input type="checkbox"/> No se cuenta con información (Meta Semestral)	<input type="checkbox"/> No se alcanzó la meta establecida		1200	88.0%
Causa:	El regreso de los alumnos a clases presenciales ha favorecido que se acerquen a las consultas y continúen con el seguimiento en los casos que así se requiere.					
Efecto:	Este tipo de servicios brinda bienestar a los estudiantes que son atendidos, además que al ser una atención personalizada a los alumnos, éstos se sienten acogidos, lo cual se traduce en acompañamiento y fortalecimiento de la identidad institucional.					
Relación con el componente:	Los jóvenes que son beneficiados con este programa, al contar con herramientas que les permite alcanzar sus objetivos a pesar de situaciones negativas, tienen mayor probabilidad de terminar sus estudios, lo cual, permite el fortalecimiento de la atención de los estudiantes en Educación					

Actividad A1C3: Generación de espacios para la participación de los alumnos en actividades culturales						
Indicador: Número de actividades culturales y artísticas emprendidas para la difusión de la cultura.					META ANUAL	% DE AVANCE
Eficacia:	<input checked="" type="checkbox"/> Se cumplió con la meta establecida	<input type="checkbox"/> No se cuenta con información (Meta Semestral)	<input type="checkbox"/> No se alcanzó la meta establecida		66	83.30%
Causa:	Se tuvo un incremento de solicitudes de inscripción a cursos virtuales, además de retomar los cursos presenciales.					
Efecto:	Se amplía la cobertura de estudiantes con acceso a la cultura.					
Relación con el componente:	Los estudiantes pudieron acceder a las 55 actividades realizadas en el periodo, lo cual permite desarrollar su formación integral.					

Actividad A2C3 Generación de espacios para la participación de los alumnos en actividades deportiva						
Indicador: Número de actividades deportivas y cultura física					META ANUAL	% DE AVANCE
Eficacia:	<input checked="" type="checkbox"/> Se cumplió con la meta establecida	<input type="checkbox"/> No se cuenta con información (Meta Semestral)	<input type="checkbox"/> No se alcanzó la meta establecida		46	37.0%
Causa:	Durante este periodo, se brindaron cursos virtuales de Pilates, Yoga, Gap, Acondicionamiento físico; además, gracias a la apertura de cursos presenciales se pudieron ofrecer cursos en adultos y niños de: Box, Tenis, Atletismo, Béisbol, Gimnasia Aeróbica, Tenis, Tae Kwon do, Karate do, Fútbol Rápido.					
Efecto:	Participación de los alumnos en las actividades realizadas, obteniendo beneficios en su salud y calidad de vida					
Relación con el componente:	Mediante la realización de actividades deportivas y cultura física, los alumnos pueden participar en ellas, mejorando sus condiciones de salud y desarrollando su formación integral					



ANEXO MIR

Actividad A1C4: Capacitación a docentes en metodología de enseñanza aprendizaje						
Indicador: Número de profesores (PTC y auxiliares) con capacitación pedagógica					META ANUAL	% DE AVANCE
Eficacia:	<input type="checkbox"/> Se cumplió con la meta establecida	<input checked="" type="checkbox"/> No se cuenta con información (Meta Semestral)	<input type="checkbox"/> No se alcanzó la meta establecida		450	N/A
Causa:						
Efecto:						
Relación con el componente:						

Actividad A2C4: Participación de docentes en proyectos de investigación						
Indicador: Número de profesores de tiempo completo que son responsables de proyectos de investigación					META ANUAL	% DE AVANCE
Eficacia:	<input checked="" type="checkbox"/> Se cumplió con la meta establecida	<input type="checkbox"/> No se cuenta con información (Meta Semestral)	<input type="checkbox"/> No se alcanzó la meta establecida		75	14.70%
Causa:	Se aprobaron proyectos de investigación que no se tenían planeados para inicios de año.					
Efecto:	Contribución a que los profesores de tiempo completo mantengan o alcancen el Perfil PRODEP					
Relación con el componente:	Gracias a los proyectos de investigación, se fortalecen todas las áreas de conocimiento, el desarrollo tecnológico y de innovación, generando un beneficio a la sociedad. Además de propiciar que la planta docente cuente con Perfil Deseable, ingrese, permanezca y/o avance en el Sistema Nacional de Investigadores y que los Cuerpos Académicos avancen en su grado de Consolidación.					

1. Se deberá agregar las tablas necesarias para cada componente y actividad
2. Los campos META ANUAL y % DE AVANCE, deberán coincidir con los campos del mismo nombre reportados en el CPCA-III-05