



INSTITUTO TECNOLÓGICO DE SONORA
Educar para Trascender

Instituto Tecnológico de Sonora

5 de Febrero No. 818 sur

T. (644) 410-09-00

C.P. 85000 Ciudad Obregón, Sonora, México.

www.itson.mx

INSTITUTO TECNOLÓGICO DE SONORA

Evaluación Trimestral de Contabilidad Armonizada 2022

Tercer Trimestre



INSTITUTO TECNOLÓGICO DE SONORA
Educar para Trascender

Instituto Tecnológico de Sonora

5 de Febrero No. 818 sur

T. (644) 410-09-00

C.P. 85000 Ciudad Obregón, Sonora, México.

www.itson.mx

I. INFORMACIÓN CONTABLE


Instituto Tecnológico de Sonora
Estado de Situación Financiera
Al 30 de Septiembre de 2022
(Cifras en Pesos)


ETCA-I-01

INFORME TRIMESTRAL: TERCERO

ACTIVO	2022	2021	PASIVO	2022	2021
Activo Circulante			Pasivo Circulante		
Efectivo y Equivalentes	252,903,695.71	187,302,913.68	Cuentas por Pagar a Corto Plazo	43,717,553.17	46,443,786.73
Derechos a Recibir Efectivo o Equivalentes	195,890,657.13	161,173,403.66	Documentos por Pagar a Corto Plazo	-	-
Derechos a Recibir Bienes o Servicios	6,260,650.43	6,405,303.57	Porción a Corto Plazo de la Deuda Pública a Largo Plazo	-	-
Inventarios	106,572,435.76	110,382,958.63	Títulos y Valores a Corto Plazo	-	-
Almacenes	197,897.05	282,030.25	Pasivos Diferidos a Corto Plazo	-	-
Estimación por Pérdida o Deterioro de Activos Circulantes	- 11,738,458.69	- 11,738,458.69	Fondos y Bienes de Terceros en Garantía y/o Administración a Corto Plazo	1,039,723.85	1,007,619.85
Otros Activos Circulantes	12,148.00	10,000.00	Provisiones a Corto Plazo	-	-
			Otros Pasivos a Corto Plazo	-	-
Total de Activos Circulantes	550,099,025.39	453,818,151.10	Total de Pasivos Circulantes	44,757,277.02	47,451,406.58
Activo No Circulante			Pasivo No Circulante		
Inversiones Financieras a Largo Plazo	640,380,114.92	618,766,825.79	Cuentas por Pagar a Largo Plazo	-	-
Derechos a Recibir Efectivo o Equivalentes a Largo Plazo	32,670,122.31	37,568,604.03	Documentos por Pagar a Largo Plazo	-	-
Bienes Inmuebles, Infraestructura y Construcciones en Proceso	1,991,488,425.31	1,987,275,901.91	Deuda Pública a Largo Plazo	-	-
Bienes Muebles	851,442,209.99	872,023,704.80	Pasivos Diferidos a Largo Plazo	-	-
Activos Intangibles	12,136,327.90	12,136,327.90	Fondos y Bienes de Terceros en Garantía y/o en Administración a Largo Plazo	-	-
Depreciación, Deterioro y Amortización Acumulada de Bienes	- 1,720,268,879.13	- 1,706,147,022.85	Provisiones a Largo Plazo	-	-
Activos Diferidos	81,316.37	81,316.37			
Estimación por Pérdida o Deterioro de Activos no Circulantes	-	-			
Otros Activos no Circulantes	-	-			
Total de Activos No Circulantes	1,807,929,637.67	1,821,705,657.95	Total de Pasivos No Circulantes	-	-
Total de Activos	2,358,028,663.06	2,275,523,809.05	Total de Pasivo	44,757,277.02	47,451,406.58
			Hacienda Pública/Patrimonio		
			Hacienda Pública/Patrimonio Contribuido	1,170,576,589.50	1,168,055,770.38
			Aportaciones	518,752,876.78	518,752,876.78
			Donaciones de Capital	203,439,657.53	200,918,838.41
				448,384,055.19	448,384,055.19
			Actualización de la Hacienda Pública/Patrimonio		
			Hacienda Pública/Patrimonio Generado	1,129,748,373.03	1,047,070,208.58
			Resultados del Ejercicio (Ahorro/ Desahorro)	85,641,614.29	21,062,605.62
			Resultados de Ejercicios Anteriores	- 248,667,256.18	- 269,729,861.80
			Revalúos	40,437,149.21	40,437,149.21
			Reservas	1,251,882,016.40	1,251,882,016.40
			Rectificaciones de Resultados de Ejercicios Anteriores	454,849.31	3,418,299.15
			Exceso o Insuficiencia en la Actualización de la Hacienda Pública/Patrimonio	12,946,423.51	12,946,423.51
			Resultado por Posición Monetaria	12,946,423.51	12,946,423.51
			Resultado por Tenencia de Activos no Monetarios		
			Total Hacienda Pública/Patrimonio	2,313,271,386.04	2,228,072,402.47
			Total de Pasivo y Hacienda Pública/Patrimonio	2,358,028,663.06	2,275,523,809.05

"Bajo protesta de decir verdad declaramos que los Estados Financieros y sus Notas, son razonablemente correctos y son responsabilidad del emisor"


Mtra. Gladys Guadalupe Peralta Rodríguez
Directora de Recursos Financieros


Dr. Rodolfo Valenzuela Reynaga
Vicerrector Administrativo

Instituto Tecnológico de Sonora
Estado de Situación Financiera - Detallado - LDF
A 31 de Diciembre de 2021 y al 30 de Septiembre de 2022 (b)


ETCA-I-02


INFORME TRIMESTRAL: TERCERO

Concepto (c)	2022	31 de diciembre de 2021	Concepto (c)	2022	31 de diciembre de 2021
ACTIVO			PASIVO		
Activo Circulante			Pasivo Circulante		
a. Efectivo y Equivalentes (a=a1+a2+a3+a4+a5+a6+a7)	252,903,695.71	187,302,913.68	a. Cuentas por Pagar a Corto Plazo (a=a1+a2+a3+a4+a5+a6+a7+a8+a9)	43,717,553.17	46,443,786.73
a1) Efectivo	830,997.93	312,438.23	a1) Servicios Personales por Pagar a Corto Plazo	140,153.39	123,928.94
a2) Bancos/Tesorería	11,732,192.25	29,391,896.83	a2) Proveedores por Pagar a Corto Plazo	12,388,653.46	7,862,545.72
a3) Bancos/Dependencias y Otros			a3) Contratistas por Obras Públicas por Pagar a Corto Plazo	204,636.14	5,141,587.55
a4) Inversiones Temporales (Hasta 3 meses)	237,411,880.07	151,879,897.35	a4) Participaciones y Aportaciones por Pagar a Corto Plazo		
a5) Fondos con Afectación Específica	2,928,625.46	5,718,681.27	a5) Transferencias Otorgadas por Pagar a Corto Plazo		
a6) Depósitos de Fondos de Terceros en Garantía y/o Administración			a6) Intereses, Comisiones y Otros Gastos de la Deuda Pública por Pagar a Corto Plazo		
a7) Otros Efectivos y Equivalentes			a7) Retenciones y Contribuciones por Pagar a Corto Plazo	17,005,571.57	18,842,202.36
b. Derechos a Recibir Efectivo o Equivalentes (b=b1+b2+b3+b4+b5+b6+b7)	195,890,657.13	161,173,403.66	a8) Devoluciones de la Ley de Ingresos por Pagar a Corto Plazo		
b1) Inversiones Financieras de Corto Plazo			a9) Otras Cuentas por Pagar a Corto Plazo	13,978,538.61	14,473,522.16
b2) Cuentas por Cobrar a Corto Plazo	127,430,582.34	100,577,001.55	b. Documentos por Pagar a Corto Plazo (b=b1+b2+b3)		
b3) Deudores Diversos por Cobrar a Corto Plazo	67,232,852.49	59,369,373.82	b1) Documentos Comerciales por Pagar a Corto Plazo		
b4) Ingresos por Recuperar a Corto Plazo			b2) Documentos con Contratistas por Obras Públicas por Pagar a Corto Plazo		
b5) Deudores por Anticipos de la Tesorería a Corto Plazo			b3) Otros Documentos por Pagar a Corto Plazo		
b6) Préstamos Otorgados a Corto Plazo	1,227,222.30	1,227,028.29	c. Porción a Corto Plazo de la Deuda Pública a Largo Plazo (c=c1+c2)		
b7) Otros Derechos a Recibir Efectivo o Equivalentes a Corto Plazo			c1) Porción a Corto Plazo de la Deuda Pública		
c. Derechos a Recibir Bienes o Servicios (c=c1+c2+c3+c4+c5)	6,260,650.43	6,405,303.57	c2) Porción a Corto Plazo de Arrendamiento Financiero		
c1) Anticipo a Proveedores por Adquisición de Bienes y Prestación de Servicios a Corto Plazo	6,260,650.43	6,405,303.57	d. Títulos y Valores a Corto Plazo		
c2) Anticipo a Proveedores por Adquisición de Bienes Inmuebles y Muebles a Corto Plazo			e. Pasivos Diferidos a Corto Plazo (e=e1+e2+e3)		
c3) Anticipo a Proveedores por Adquisición de Bienes Intangibles a Corto Plazo			e1) Ingresos Cobrados por Adelantado a Corto Plazo		
c4) Anticipo a Contratistas por Obras Públicas a Corto Plazo			e2) Intereses Cobrados por Adelantado a Corto Plazo		
c5) Otros Derechos a Recibir Bienes o Servicios a Corto Plazo			e3) Otros Pasivos Diferidos a Corto Plazo		
d. Inventarios (d=d1+d2+d3+d4+d5)	106,572,435.76	110,382,958.63	f. Fondos y Bienes de Terceros en Garantía y/o Administración a Corto Plazo (f=f1+f2+f3+f4+f5+f6)	1,039,723.85	1,007,619.85
d1) Inventario de Mercancías para Venta	106,572,435.76	110,382,958.63	f1) Fondos en Garantía a Corto Plazo	1,039,723.85	1,007,619.85
d2) Inventario de Mercancías Terminadas			f2) Fondos en Administración a Corto Plazo		
d3) Inventario de Mercancías en Proceso de Elaboración			f3) Fondos Contingentes a Corto Plazo		
d4) Inventario de Materias Primas, Materiales y Suministros para Producción			f4) Fondos de Fideicomisos, Mandatos y Contratos Análogos a Corto Plazo		
d5) Bienes en Tránsito			f5) Otros Fondos de Terceros en Garantía y/o Administración a Corto Plazo		
e. Almacenes	197,897.05	282,030.25	f6) Valores y Bienes en Garantía a Corto Plazo		

[Handwritten signatures]


Concepto (c)	2022	31 de diciembre de 2021	Concepto (c)	2022	31 de diciembre de 2021
f. Estimación por Pérdida o Deterioro de Activos Circulantes (f=f1+f2)	- 11,738,458.69	- 11,738,458.69	g. Provisiones a Corto Plazo (g=g1+g2+g3)	-	-
f1) Estimaciones para Cuentas Incobrables por Derechos a Recibir Efectivo o Equivalentes	- 11,738,458.69	- 11,738,458.69	g1) Provisión para Demandas y Juicios a Corto Plazo	-	-
f2) Estimación por Deterioro de Inventarios	-	-	g2) Provisión para Contingencias a Corto Plazo	-	-
g. Otros Activos Circulantes (g=g1+g2+g3+g4)	12,148.00	10,000.00	g3) Otras Provisiones a Corto Plazo	-	-
g1) Valores en Garantía	12,148.00	10,000.00	h. Otros Pasivos a Corto Plazo (h=h1+h2+h3)	-	-
g2) Bienes en Garantía (excluye depósitos de fondos)	-	-	h1) Ingresos por Clasificar	-	-
g3) Bienes Derivados de Embargos, Decomisos, Aseguramientos y Dación en Pago	-	-	h2) Recaudación por Participar	-	-
g4) Adquisición con Fondos de Terceros	-	-	h3) Otros Pasivos Circulantes	-	-
IA. Total de Activos Circulantes (IA = a + b + c + d + e + f + g)	550,099,025.39	453,818,151.10	IIA. Total de Pasivos Circulantes (IIA = a + b + c + d + e + f + g + h)	44,757,277.02	47,451,406.58
Activo No Circulante			Pasivo No Circulante		
a. Inversiones Financieras a Largo Plazo	640,380,114.92	618,766,825.79	a. Cuentas por Pagar a Largo Plazo	-	-
b. Derechos a Recibir Efectivo o Equivalentes a Largo Plazo	32,670,122.31	37,568,604.03	b. Documentos por Pagar a Largo Plazo	-	-
c. Bienes Inmuebles, Infraestructura y Construcciones en Proceso	1,991,488,425.31	1,987,275,901.91	c. Deuda Pública a Largo Plazo	-	-
d. Bienes Muebles	851,442,209.99	872,023,704.80	d. Pasivos Diferidos a Largo Plazo	-	-
e. Activos Intangibles	12,136,327.90	12,136,327.90	e. Fondos y Bienes de Terceros en Garantía y/o en Administración a Largo Plazo	-	-
f. Depreciación, Deterioro y Amortización Acumulada de Bienes	- 1,720,268,879.13	- 1,706,147,022.85	f. Provisiones a Largo Plazo	-	-
g. Activos Diferidos	81,316.37	81,316.37	IIIB. Total de Pasivos No Circulantes (IIIB=a + b + c + d + e + f)	-	-
h. Estimación por Pérdida o Deterioro de Activos no Circulantes	-	-			
i. Otros Activos no Circulantes	-	-	II. Total del Pasivo (II = IIA + IIIB)	44,757,277.02	47,451,406.58
IB. Total de Activos No Circulantes (IB = a + b + c + d + e + f + g + h + i)	1,807,929,637.67	1,821,705,657.95	HACIENDA PÚBLICA/PATRIMONIO		
I. Total del Activo (I = IA + IB)	2,358,028,663.06	2,275,523,809.05	IIIA. Hacienda Pública/Patrimonio Contribuido (IIIA = a + b + c)	1,170,576,589.50	1,168,055,770.38
			a. Aportaciones	518,752,876.78	518,752,876.78
			b. Donaciones de Capital	203,439,657.53	200,918,838.41
			c. Actualización de la Hacienda Pública/Patrimonio	448,384,055.19	448,384,055.19
			IIIB. Hacienda Pública/Patrimonio Generado (IIIB = a + b + c + d + e)	1,129,748,373.03	1,047,070,208.58
			a. Resultados del Ejercicio (Ahorro/ Desahorro)	85,641,614.29	21,062,605.62
			b. Resultados de Ejercicios Anteriores	248,667,256.18	269,729,861.80
			c. Revalúos	40,437,149.21	40,437,149.21
			d. Reservas	1,251,882,016.40	1,251,882,016.40
			e. Rectificaciones de Resultados de Ejercicios Anteriores	454,849.31	3,418,299.15
			IIIC. Exceso o Insuficiencia en la Actualización de la Hacienda Pública/Patrimonio (IIIC=a+b)	12,946,423.51	12,946,423.51
			a. Resultado por Posición Monetaria	12,946,423.51	12,946,423.51
			b. Resultado por Tenencia de Activos no Monetarios	-	-
			III. Total Hacienda Pública/Patrimonio (III = IIIA + IIIB + IIIC)	2,313,271,386.04	2,228,072,402.47
			IV. Total del Pasivo y Hacienda Pública/Patrimonio (IV =II+III)	2,358,028,663.06	2,275,523,809.05


Mtra. Gladys Guadalupe Peralta Rodríguez
Directora de Recursos Financieros


Dr. Rodolfo Valenzuela Reynaga
Vicerrector Administrativo

	2022	2021
INGRESOS Y OTROS BENEFICIOS		
Ingresos de Gestión	228,959,145.68	208,283,919.55
Impuestos	-	-
Cuotas y Aportaciones de Seguridad Social	-	-
Contribuciones de Mejoras	-	-
Derechos	-	-
Productos	33,505,784.39	26,344,099.71
Aprovechamientos	-	-
Ingresos por Venta de Bienes y Prestación de Servicios	195,453,361.29	181,939,819.84
Participaciones, Aportaciones, Convenios, Incentivos Derivados de la Colaboración Fiscal, Fondos Distintos de Aportaciones, Transferencias, Asignaciones, Subsidios y Subvenciones, y Pensiones y Jubilaciones	657,721,912.42	908,259,769.99
Participaciones, Aportaciones, Convenios, Incentivos Derivados de la Colaboración Fiscal y Fondos Distintos de Aportaciones	448,524,381.56	584,794,249.99
Transferencias, Asignaciones, Subsidios y Subvenciones, y Pensiones y Jubilaciones	209,197,530.86	323,465,520.00
Otros Ingresos y Beneficios	5,908,371.40	14,294,542.36
Ingresos Financieros	-	-
Incremento por Variación de Inventarios	-	-
Disminución del Exceso de Estimaciones por Pérdida o Deterioro u Obsolescencia	-	-
Disminución del Exceso de Provisiones	-	-
Otros Ingresos y Beneficios Varios	5,908,371.40	14,294,542.36
Total de Ingresos y Otros Beneficios	892,589,429.50	1,130,838,231.90
GASTOS Y OTRAS PÉRDIDAS		
Gastos de Funcionamiento	740,001,590.70	988,474,806.31
Servicios Personales	604,535,705.59	846,289,038.98
Materiales y Suministros	32,823,172.92	34,094,695.95
Servicios Generales	102,642,712.19	108,091,071.38
Transferencias, Asignaciones, Subsidios y Otras Ayudas	10,807,544.77	16,829,186.09
Transferencias Internas y Asignaciones al Sector Público	-	-
Transferencias al Resto del Sector Público	-	-
Subsidios y Subvenciones	-	-
Ayudas Sociales	10,807,544.77	16,829,186.09
Pensionamientos y Jubilaciones	-	-
Transferencias a Fideicomisos, Mandatos y Contratos Análogos	-	-
Transferencias a la Seguridad Social	-	-
Donativos	-	-
Transferencias al Exterior	-	-
Participaciones y Aportaciones	-	-
Participaciones	-	-
Aportaciones	-	-
Convenios	-	-
Intereses, Comisiones y Otros Gastos de la Deuda Pública	-	-
Intereses de la Deuda Pública	-	-
Comisiones de la Deuda Pública	-	-
Gastos de la Deuda Pública	-	-
Costo por Coberturas	-	-
Apoyos Financieros	-	-
Otros Gastos y Pérdidas Extraordinarias	56,138,679.74	104,471,633.88
Estimaciones, Depreciaciones, Deterioros, Obsolescencia y Amortizaciones	52,148,122.81	88,381,703.93
Provisiones	-	-
Disminución de Inventarios	3,802,230.91	8,105,444.74
Aumento por Insuficiencia de Estimaciones por Pérdida o Deterioro u Obsolescencia	-	-
Aumento por Insuficiencia de Provisiones	-	-
Otros Gastos	188,326.02	7,984,485.21
Inversión Pública	-	-
Inversión Pública no Capitalizable	-	-
Total de Gastos y Otras Pérdidas	806,947,815.21	1,109,775,626.28
Resultados del Ejercicio (Ahorro/Desahorro)	85,641,614.29	21,062,605.62


Bajo protesta de decir verdad declaramos que los Estados Financieros y sus Notas, son razonablemente correctos y son responsabilidad del emisor



 Mtra. Gladys Guadalupe Peralta Rodríguez
 Directora de Recursos Financieros


 Dr. Rodolfo Valenzuela Reynaga
 Vicerrector-Administrativo

Instituto Tecnológico de Sonora					ETCA-I-04
Estado de Variación en la Hacienda Pública					
Del 01 de Enero al 30 de Septiembre de 2022					INFORME TRIMESTRAL: <u>TERCERO</u>
(Cifras en Pesos)					
Concepto	Hacienda Pública / Patrimonio Contribuido	Hacienda Pública / Patrimonio Generado de Ejercicios Anteriores	Hacienda Pública / Patrimonio Generado del Ejercicio	Exceso o Insuficiencia en la Actualización de la Hacienda Pública / Patrimonio	Total
Hacienda Pública / Patrimonio Contribuido Neto de 2021	1,168,055,770.38				1,168,055,770.38
Aportaciones	518,752,876.78				518,752,876.78
Donaciones de Capital	200,918,838.41				200,918,838.41
Actualización de la Hacienda Pública/Patrimonio	448,384,055.19				448,384,055.19
Hacienda Pública / Patrimonio Generado Neto de 2021		1,026,607,602.96	21,062,605.62		1,047,670,208.58
Resultados del Ejercicio (Ahorro/Desahorro)			21,062,605.62		21,062,605.62
Resultados de Ejercicios Anteriores		269,729,861.80			269,729,861.80
Revalúos		40,437,149.21			40,437,149.21
Reservas		1,251,882,016.40			1,251,882,016.40
Rectificaciones de Resultados de Ejercicios Anteriores		3,418,299.15			3,418,299.15
Exceso o Insuficiencia en la Actualización de la Hacienda Pública / Patrimonio Neto de 2021				12,946,423.51	12,946,423.51
Resultado por Posición Monetaria				12,946,423.51	12,946,423.51
Resultado por Tenencia de Activos no Monetarios					-
Hacienda Pública / Patrimonio Neto Final de 2021	1,168,055,770.38	1,026,607,602.96	21,062,605.62	12,946,423.51	2,228,072,402.47
Cambios en la Hacienda Pública / Patrimonio Contribuido Neto de 2022	2,520,819.12				2,520,819.12
Aportaciones	-				-
Donaciones de Capital	2,520,819.12				2,520,819.12
Actualización de la Hacienda Pública/Patrimonio	-				-
Variaciones de la Hacienda Pública / Patrimonio Generado Neto de 2022		21,062,605.62	61,815,558.83		82,878,164.45
Resultados del Ejercicio (Ahorro/Desahorro)			65,641,614.29		65,641,614.29
Resultados de Ejercicios Anteriores		21,062,605.62	21,062,605.62		-
Revalúos					-
Reservas					-
Rectificaciones de Resultados de Ejercicios Anteriores			2,963,449.84		2,963,449.84
Cambios en el Exceso o Insuficiencia en la Actualización de la Hacienda Pública / Patrimonio Neto de 2022					-
Resultado por Posición Monetaria					-
Resultado por Tenencia de Activos no Monetarios					-
Hacienda Pública / Patrimonio Neto Final de 2022	1,170,576,589.50	1,047,670,208.58	82,878,164.45	12,946,423.51	2,313,271,386.04

Bajo protesta de decir verdad declaramos que los Estados Financieros y sus notas, son razonablemente correctos y son responsabilidad del emisor


Mtra. Gladys Guadalupe Peralta Rodríguez
Directora de Recursos Financieros


Dr. Rodolfo Valenzuela Reynaga
Vicerrector Administrativo


Instituto Tecnológico de Sonora
Estado de Cambios en la Situación Financiera
Del 01 de Enero al 30 de Septiembre de 2022
(Cifras en Pesos)

ETCA-I-05

INFORME TRIMESTRAL: **TERCERO**

	Origen	Aplicación
Activo	43,641,142.02	126,145,996.03
Activo Circulante	4,039,309.21	100,320,183.50
Efectivo y Equivalentes		65,600,782.03
Derechos a Recibir Efectivo o Equivalentes		34,717,253.47
Derechos a Recibir Bienes o Servicios	144,653.14	
Inventarios	3,810,522.87	
Almacenes	84,133.20	
Estimación por Pérdida o Deterioro de Activos Circulantes		
Otros Activos Circulantes		2,148.00
Activo No Circulante	39,601,832.81	25,825,812.53
Inversiones Financieras a Largo Plazo		21,613,289.13
Derechos a Recibir Efectivo o Equivalentes a Largo Plazo	4,898,481.72	
Bienes Inmuebles, Infraestructura y Construcciones en Proceso		4,212,523.40
Bienes Muebles	20,581,494.81	
Activos Intangibles		
Depreciación, Deterioro y Amortización Acumulada de Bienes	14,121,856.28	
Activos Diferidos		
Estimación por Pérdida o Deterioro de Activos no Circulantes		
Otros Activos no Circulantes		
Pasivo	32,104.00	2,726,233.56
Pasivo Circulante	32,104.00	2,726,233.56
Cuentas por Pagar a Corto Plazo		2,726,233.56
Documentos por Pagar a Corto Plazo		
Porción a Corto Plazo de la Deuda Pública a Largo Plazo		
Títulos y Valores a Corto Plazo		
Pasivos Diferidos a Corto Plazo		
Fondos y Bienes de Terceros en Garantía y/o Administración a Corto Plazo	32,104.00	
Provisiones a Corto Plazo		
Otros Pasivos a Corto Plazo		
Pasivo No Circulante	0.00	0.00
Cuentas por Pagar a Largo Plazo		
Documentos por Pagar a Largo Plazo		
Deuda Pública a Largo Plazo		
Pasivos Diferidos a Largo Plazo		
Fondos y Bienes de Terceros en Garantía y/o en Administración a Largo Plazo		
Provisiones a Largo Plazo		
HACIENDA PUBLICA/PATRIMONIO	88,162,433.41	2,963,449.84
Hacienda Pública/Patrimonio Contribuido	2,520,819.12	0.00
Aportaciones		
Donaciones de Capital	2,520,819.12	
Actualización de la Hacienda Pública/Patrimonio		
Hacienda Pública/Patrimonio Generado	85,641,614.29	2,963,449.84
Resultados del Ejercicio (Ahorro/ Desahorro)	64,579,008.67	
Resultados de Ejercicios Anteriores	21,062,605.62	
Revalúos		
Reservas		
Rectificaciones de Resultados de Ejercicios Anteriores		2,963,449.84
Excesos o Insuficiencia en la Actualización de la Hacienda Pública/Patrimonio	0.00	0.00
Resultado por Posición Monetaria		
Resultado por Tenencia de Activos no Monetarios		

Bajo protesta de decir verdad declaramos que los Estados Financieros y sus notas, son razonablemente correctos y son responsabilidad del emisor


Mtra. Gladys Guadalupe Peralta Rodríguez
Directora de Recursos Financieros


Dr. Rodolfo Valenzuela Reynaga
Vicerrector-Administrativo


Instituto Tecnológico de Sonora
Estado de Flujos de Efectivo
Al 30 de Septiembre de 2022
(Cifras en Pesos)

ETCA-I-06

INFORME TRIMESTRAL: TERCERO

Concepto	2021	2020
Flujos de Efectivo de las Actividades de Operación		
Origen	892,589,429.50	1,130,838,231.90
Impuestos		
Cuotas y Aportaciones de Seguridad Social		
Contribuciones de mejoras		
Derechos		
Productos	33,505,784.39	26,344,099.71
Aprovechamientos		
Ingresos por Venta de Bienes y Prestación de Servicios	195,453,361.29	181,939,819.84
Participaciones, Aportaciones, Convenios, Incentivos Derivados de la Colaboración Fiscal y Fondos Distintos de Aportaciones	448,524,381.56	584,794,249.99
Transferencias, Asignaciones, Subsidios y Subvenciones, y Pensiones y Jubilaciones	209,197,530.86	323,465,520.00
Otros Origenes de Operación	5,908,371.40	14,294,542.36
Aplicación	792,825,958.93	1,020,819,172.39
Servicios Personales	604,535,705.59	846,289,038.98
Materiales y Suministros	32,823,172.92	34,094,695.95
Servicios Generales	102,642,712.19	108,091,071.38
Transferencias Internas y Asignaciones al Sector Público		
Transferencias al resto del Sector Público		
Subsidios y Subvenciones		
Ayudas Sociales	10,807,544.77	16,829,186.09
Pensiones y Jubilaciones		
Transferencias a Fideicomisos, Mandatos y Contratos Análogos		
Transferencias a la Seguridad Social		
Donativos		
Transferencias al Exterior		
Participaciones		
Aportaciones		
Convenios		
Otras Aplicaciones de Operación	42,016,823.46	15,515,179.99
Flujos Netos de Efectivo por Actividades de Operación	99,763,470.57	110,019,059.51
Flujos de Efectivo de las Actividades de Inversión		
Origen	23,102,313.93	182,484.35
Bienes Inmuebles, Infraestructura y Construcciones en Proceso	0.00	0.00
Bienes Muebles	20,581,494.81	0.00
Otros Origenes de Inversión	2,520,819.12	182,484.35
Aplicación	7,175,973.24	44,921,335.58
Bienes Inmuebles, Infraestructura y Construcciones en Proceso	4,212,523.40	16,641,981.90
Bienes Muebles	0.00	21,205,650.54
Otras Aplicaciones de Inversión	2,963,449.84	7,073,703.14
Flujos Netos de Efectivo por Actividades de Inversión	15,926,340.69	-44,738,851.23
Flujo de Efectivo de las Actividades de Financiamiento		
Origen	8,969,894.93	42,269,301.28
Endeudamiento Neto	32,104.00	307.00
Interno	0.00	0.00
Externo	0.00	0.00
Otros Origenes de Financiamiento	8,937,790.93	42,268,994.28
Aplicación	59,058,924.16	60,860,735.07
Servicios de la Deuda	2,726,233.56	5,879,285.76
Interno	0.00	0.00
Externo	0.00	0.00
Otras Aplicaciones de Financiamiento	56,332,690.60	54,981,449.31
Flujos netos de Efectivo por Actividades de Financiamiento	-50,089,029.23	-18,591,433.79
Incremento/Disminución Neta en el Efectivo y Equivalentes al Efectivo	65,600,782.03	46,688,774.49
Efectivo y Equivalentes al Efectivo al Inicio del Ejercicio	187,302,913.68	140,614,139.19
Efectivo y Equivalentes al Efectivo al Final del Ejercicio	252,903,695.71	187,302,913.68

Bajo protesta de decir verdad declaramos que los Estados Financieros y sus Notas, son razonablemente correctos y son responsabilidad del emisor



Mtra. Yulma Yadira Quijada Parra
Jefa del Departamento de Contabilidad


Dr. Rodolfo Valenzuela Reynaga
Vicerrector Administrativo

Instituto Tecnológico de Sonora
Estado Analítico del Activo
Del 01 de Enero al 30 de Septiembre de 2022


ETCA-I-07

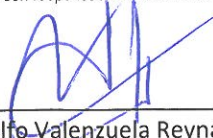
(Cifras en Pesos)

INFORME TRIMESTRAL: **TERCERO**

Concepto	Saldo Inicial 1	Cargos del Periodo 2	Abonos del Periodo 3	Saldo Final 4 (1+2-3)	Variación del Periodo (4-1)
ACTIVO	2,275,523,809.05	7,986,970,349.64	7,904,465,495.63	2,358,028,663.06	82,504,854.01
Activo Circulante	453,818,151.10	6,136,307,197.30	6,040,026,323.01	550,099,025.39	96,280,874.29
Efectivo y Equivalentes	187,302,913.68	3,686,081,115.65	3,620,480,333.62	252,903,695.71	65,600,782.03
Derechos a Recibir Efectivo o Equivalentes	161,173,403.66	2,433,696,717.89	2,398,979,464.42	195,890,657.13	34,717,253.47
Derechos a Recibir Bienes o Servicios	6,405,303.57	5,997,450.38	6,142,103.52	6,260,650.43	-144,653.14
Inventarios	110,382,958.63	10,508,003.98	14,318,526.85	106,572,435.76	-3,810,522.87
Almacenes	282,030.25	8,261.40	92,394.60	197,897.05	-84,133.20
Estimación por Pérdida o Deterioro de Activos Circulantes	-11,738,458.69	0.00	0.00	-11,738,458.69	0.00
Otros Activos Circulantes	10,000.00	15,648.00	13,500.00	12,148.00	2,148.00
Activo No Circulante	1,821,705,657.95	1,850,663,152.34	1,864,439,172.62	1,807,929,637.67	-13,776,020.28
Inversiones Financieras a Largo Plazo	618,766,825.79	1,763,991,708.00	1,742,378,418.87	640,380,114.92	21,613,289.13
Derechos a Recibir Efectivo o Equivalentes a Largo Plazo	37,568,604.03	230,639.35	5,129,121.07	32,670,122.31	-4,898,481.72
Bienes Inmuebles, Infraestructura y Construcciones en Proceso	1,987,275,901.91	27,817,837.89	23,605,314.49	1,991,488,425.31	4,212,523.40
Bienes Muebles	872,023,704.80	18,325,148.75	38,906,643.56	851,442,209.99	-20,581,494.81
Activos Intangibles	12,136,327.90	0.00	0.00	12,136,327.90	0.00
Depreciación, Deterioro y Amortización Acumulada de Bienes	-1,706,147,022.85	40,297,818.35	54,419,674.63	-1,720,268,879.13	-14,121,856.28
Activos Diferidos	81,316.37	0.00	0.00	81,316.37	0.00
Estimación por Pérdida o Deterioro de Activos no Circulantes	0.00	0.00	0.00	0.00	0.00
Otros Activos no Circulantes	0.00	0.00	0.00	0.00	0.00

Bajo protesta de decir verdad declaramos que los Estados Financieros y sus Notas, son razonablemente correctos y son responsabilidad del emisor


Mtra. Gladys Guadalupe Peralta Rodríguez
Directora de Recursos Financieros


Dr. Rodolfo Valenzuela Reynaga
Vicerrector Administrativo

Instituto Tecnológico de Sonora
Estado Analítico de la Deuda y Otros Pasivos
Del 01 de Enero al 30 de Septiembre de 2022


ETCA-I-08

(Cifras en Pesos)

INFORME TRIMESTRAL: **TERCERO**

DENOMINACIÓN DE LAS DEUDAS	MONEDA DE CONTRATACIÓN	INSTITUCIÓN O PAÍS ACREEDOR	SALDO INICIAL DEL PERIODO	SALDO FINAL DEL PERIODO
DEUDA PÚBLICA				
Corto Plazo				
Deuda Interna			0.00	0.00
Instituciones de Crédito			0.00	0.00
Títulos y Valores				
Arrendamientos Financieros				
Deuda Externa			0.00	0.00
Organismos Financieros Internacionales			0.00	
Deuda Bilateral				
Títulos y Valores				
Arrendamientos Financieros				
<i>Subtotal Corto Plazo</i>			<i>0.00</i>	<i>0.00</i>
Largo Plazo				
Deuda Interna			0.00	0.00
Instituciones de Crédito				
Títulos y Valores				
Arrendamientos Financieros				
Deuda Externa			0.00	0.00
Organismos Financieros Internacionales				
Deuda Bilateral				
Títulos y Valores				
Arrendamientos Financieros				
<i>Subtotal Largo Plazo</i>			<i>0.00</i>	<i>0.00</i>
Otros Pasivos	USD/EUR/MXP	USD/México	47,451,406.58	44,757,277.02
Total Deuda y Otros Pasivos			47,451,406.58	44,757,277.02

Bajo protesta de decir verdad declaramos que los Estados Financieros y sus Notas, son razonablemente correctos y son responsabilidad del emisor



Mtra. Gladys Guadalupe Peralta Rodríguez
Directora de Recursos Financieros



Dr. Rodolfo Valenzuela Reynaga
Vicerrector Administrativo

Instituto Tecnológico de Sonora
Informe Analítico de la Deuda Pública y Otros Pasivos - LDF
Del 01 de Enero al 30 de Septiembre de 2022

ETCA-I-09

(PESOS)

INFORME TRIMESTRAL: TERCERO

Denominación de la Deuda Pública y Otros Pasivos (c)	Saldo al 31 de diciembre de 2021(d)	Disposiciones del Periodo (e)	Amortizaciones del Periodo (f)	Revaluaciones, Reclasificaciones y Otros Ajustes (g)	Saldo Final del Periodo (h) h=d+e-f+g	Pago de Intereses del Periodo (i)	Pago de Comisiones y demás costos asociados durante el Periodo (j)
1. Deuda Pública (1=A+B)							
A. Corto Plazo (A=a1+a2+a3)							
a1) Instituciones de Crédito							
a2) Títulos y Valores							
a3) Arrendamientos Financieros							
B. Largo Plazo (B=b1+b2+b3)							
b1) Instituciones de Crédito							
b2) Títulos y Valores							
b3) Arrendamientos Financieros							
2. Otros Pasivos	47,451,406.58				44,757,277.02		
3. Total de la Deuda Pública y Otros Pasivos (3=1+2)	47,451,406.58				44,757,277.02		
4. Deuda Contingente 1 (informativo)							
A. Deuda Contingente 1							
B. Deuda Contingente 2							
C. Deuda Contingente XX							
5. Valor de Instrumentos Bono Cupón Cero 2 (Informativo)							
A. Instrumento Bono Cupón Cero 1							
B. Instrumento Bono Cupón Cero 2							
C. Instrumento Bono Cupón Cero XX							


1

Se refiere a cualquier Financiamiento sin fuente o garantía de pago definida, que sea asumida de manera solidaria o subsidiaria por las Entidades Federativas con sus Municipios, organismos descentralizados y empresas de participación estatal mayoritaria y fideicomisos, locales o municipales, y por los Municipios con sus respectivos organismos descentralizados y empresas de participación municipal mayoritaria.

2

Se refiere al valor del Bono Cupón Cero que respalda el pago de los créditos asociados al mismo (Activo).

Obligaciones a Corto Plazo (k)	Monto Contratado (l)	Plazo Pactado (m)	Tasa de Interés (n)	Comisiones y Costos Relacionados (o)	Tasa Efectiva (p)
6. Obligaciones a Corto Plazo (Informativo)					
A. Crédito 1					
B. Crédito 2					
C. Crédito XX					


Mtra. Gladys Guadalupe Peralta Rodríguez
Directora de Recursos Financieros


Dr. Rodolfo Valenzuela Reynaga
Vicerrector Administrativo

Instituto Tecnológico de Sonora
Informe Analítico de Obligaciones Diferentes de Financiamientos – LDF
 Del 01 de Enero al 30 de Septiembre de 2022


ETCA-I-10

(PESOS)

INFORME TRIMESTRAL: TERCERO

Denominación de las Obligaciones Diferentes de Financiamiento (c)	Fecha del Contrato (d)	Fecha de inicio de operación del proyecto (e)	Fecha de vencimiento (f)	Monto de la inversión pactado (g)	Plazo pactado (h)	Monto promedio mensual del pago de la contraprestación (i)	Monto promedio mensual del pago de la contraprestación correspondiente al pago de inversión (j)	Monto pagado de la inversión al XX de XXXXXX de 2022 (k)	Monto pagado de la inversión actualizado al XX de XXXXXX de 2022 (l)	Saldo pendiente por pagar de la inversión al XX de XXXXXX de 2021 (m = g - l)
A. Asociaciones Público Privadas (APP's) (A=a+b+c+d)										
a) APP 1										
b) APP 2										
c) APP 3										
d) APP XX										
B. Otros Instrumentos (B=a+b+c+d)										
a) Otro Instrumento 1										
b) Otro Instrumento 2										
c) Otro Instrumento 3										
d) Otro Instrumento XX										
C. Total de Obligaciones Diferentes de Financiamiento (C=A+B)										

NADA QUE INFORMAR EN ESTE APARTADO


 Mtra. Gladys Guadalupe Peralta Rodríguez
 Directora de Recursos Financieros


 Dr. Rodolfo Valenzuela Reynaga
 Vicerrector Administrativo

Instituto Tecnológico de Sonora
Informe sobre Pasivos Contingentes
Al 30 de Septiembre de 2022

ETCA-I-11

INFORME TRIMESTRAL: TERCERO

El Pasivo Contingente se encuentra registrado en Cuentas de Orden del Fondo Genérico

Los pasivos por provisiones se reconocen cuando existe una obligación presente como resultado de un evento pasado, es probable que se requiera la salida de recursos económicos como medio para liquidar dicha obligación, y la obligación pueda ser estimada de manera razonable.

Cuando el efecto del valor del dinero a través del tiempo es significativo, el importe de la provisión es el valor presente de los desembolsos que se espera sean necesarios para liquidar la obligación. La tasa de descuento aplicada es determinada antes de impuestos y refleja las condiciones de mercado a la fecha del balance general, y en su caso, el riesgo específico del pasivo correspondiente. En estos casos, el incremento en la provisión se reconoce como un gasto por intereses.

El Instituto registra los pasivos contingentes solo cuando derivado de la probabilidad de la salida de recursos reconoce una provisión. También, los compromisos solamente se reconocen cuando se genera una pérdida.

A Largo Plazo


A Largo Plazo


Pasivo Contingente	2022	2021
Retiro	\$570,960,121.00	\$570,960,121.00
Terminación	92,635,511.00	92,635,511.00
Total de Pasivo Contingente	<u>\$663,595,632.00</u>	<u>\$663,595,632.00</u>

De manera adicional se informan los juicios vigentes a la fecha en los cuales no se ha emitido una resolución firme de la que se derive una contingencia económica susceptible de registro contable como pasivo contingente:

Cantidad	Materia de litigio
63	Laborales
1	Agrario
2	Administrativo
1	Civil
1	Mercantil

Bajo protesta de decir verdad declaramos que los Estados Financieros y sus Notas, son razonablemente correctos y son responsabilidad del emisor


Mtra. Gladys Guadalupe Peralta Rodríguez
Directora de Recursos Financieros


Dr. Rodolfo Valenzuela Reynaga
Vicerrector Administrativo

Instituto Tecnológico de Sonora
Notas a los estados financieros
Al 30 de Septiembre de 2022
(Cifras en pesos)

Informe Trimestral: Tercero 2022

Introducción

De conformidad con lo establecido en los artículos 46, 49 y 52 de la Ley General de Contabilidad Gubernamental (LGCG), los entes públicos deben emitir en forma periódica estados financieros; así como acompañar de notas a los estados financieros, con la finalidad de revelar y proporcionar información adicional y suficiente que amplíe y dé significado a los datos contenidos en los mismos, los cuales serán la base para la emisión de Informes Periódicos y para la formulación de la Cuenta Pública Anual. De igual manera, se indica que los entes públicos deberán elaborar dichos estados de conformidad con las disposiciones normativas y técnicas que emanen de la Ley General de Contabilidad Gubernamental, o bien, aquellas que emita el Consejo Nacional de Armonización Contable (CONAC).

Aunado a lo anterior, y con fundamento en los artículos 6, 7 y 9, fracción I de la Ley General de Contabilidad Gubernamental, el CONAC, en su calidad de órgano coordinador para la armonización de la contabilidad gubernamental, con fecha 22 de noviembre de 2010 publicó en el Diario Oficial de la Federación (DOF) el Acuerdo por el que se emite el Manual de Contabilidad Gubernamental, el cual en su capítulo VII del propio manual nos indica las Normas y metodología para la emisión de información financiera y estructura de los estados financieros básicos y características de sus notas, que deberán implementar los entes públicos para emitir los Informes Periódicos y la Cuenta Pública Anual.

Así mismo, cabe destacar que derivado del acuerdo antes mencionado, así como del proceso de implementación y del análisis a la normativa emitida, el CONAC, con fecha 09 de diciembre de 2021 publicó en el DOF el Acuerdo por el que se reforma y adiciona el Manual de Contabilidad Gubernamental para el capítulo III y el 28 de julio del 2021 Acuerdo por el que se reforma y adiciona el Capítulo VII de los Estados e Informes Contables, Presupuestarios, Programáticos y de los Indicadores de Postura Fiscal del Manual de Contabilidad Gubernamental, realizando diversas modificaciones, adiciones y -mejoras a los estados financieros básicos que se presentan en el Manual de Contabilidad Gubernamental, para quedar como sigue:

- a) Estado de Situación Financiera
- b) Estado de Actividades
- c) Estado de Variación en la Hacienda Pública
- d) Estado de Cambios en la Situación Financiera
- e) Estado de Flujos de Efectivo
- f) Estado Analítico del Activo
- g) Estado Analítico de la Deuda y Otros Pasivos

Instituto Tecnológico de Sonora
Notas a los estados financieros
Al 30 de Septiembre de 2022
(Cifras en pesos)

Informe Trimestral: Tercero 2022

- h) Informe sobre Pasivos Contingentes
- i) Notas a los Estados Financieros

En relación a las Notas a los Estados Financieros señaladas en el inciso i) antes mencionado, los tipos de notas que deberán acompañar a los estados financieros, son las que se describen a continuación:

- Notas de desglose
- Notas de memoria (cuentas de orden)
- Notas de gestión administrativa

Derivado de lo antes expuesto, se emiten los estados financieros citados, así como las respectivas notas que los acompañan, elaborados conforme al formato, estructura y requerimientos técnicos establecidos por el CONAC, donde se muestra la situación financiera y el resultado de la gestión financiera y presupuestaria al 30 de septiembre de 2022 del Instituto Tecnológico de Sonora.

a) Notas de Desglose

1) Notas al Estado de Situación Financiera

Activo

Efectivo y equivalentes

Nota 1. Este rubro se integra como sigue:

	2022
Efectivo	\$ 830,997.93
Bancos/Tesorería	11,732,192.25
Inversiones Temporales (Hasta 3 meses)	237,411,880.07
Fondos con Afectación Específica	2,928,625.46
	\$ 252,903,695.71

Este rubro se encuentra representado principalmente por depósitos bancarios e inversiones en instrumentos de alta liquidez. Estos últimos con vencimientos no mayor a 90 días, y valuadas a su costo de adquisición más intereses devengados, importe similar al valor de mercado.

Instituto Tecnológico de Sonora
Notas a los estados financieros
Al 30 de Septiembre de 2022
(Cifras en pesos)

Informe Trimestral: Tercero 2022

Las inversiones temporales se integran según Anexo B, desglose de saldo en Bancos e Inversiones.

En cuanto a los Fondos con afectación específica se encuentran integrados por varios proyectos los cuales se desglosan de la siguiente forma:

	Fondos Específicos	Institución Bancaria	Cuenta bancaria	Saldo	Tipo de recurso
1	Programa de Mejoramiento del Profesorado	BANCOMER	0448654573	164,168.91	Federal
2	Diseño de una planta piloto y equipo base para el escalamiento del proceso de biotransformación de cáscara de camarón	BANCOMER	0191390031	81,327.01	Propio
3	Obtención de Quitosano y sus Derivados para uso agrícola y en alimentos	BANCOMER	0100995649	879,840.13	Propio
4	Complemento Convenio FI-IAP-ITSON-8-2015 Siguiendo Nivel	BANCOMER	0102335565	1,339,617.63	Propio
5	Capacitación y Asistencia Técnica a Indígenas del CDI 2015	BANCOMER	0103457540	293,010.31	Propio
6	Efecto de la salinidad del agua de riego en híbridos de higuera utilizando una planta desalinizadora	BANCOMER	0104630092	170,661.47	Propio
TOTAL				2,928,625.46	

Derechos a recibir Efectivo y Equivalentes y Bienes o Servicios a Recibir

Nota 2. Este rubro se integra como sigue:

Derecho a Recibir Efectivo y Equivalentes	90 días	180 días	≤ 365 días	> 365 días
Cuentas por Cobrar	\$ 127,430,582.34			
Deudores Diversos por Cobrar	67,232,852.49			
Préstamos Otorgados a CP	1,227,222.30			
Total	\$ 195,890,657.13			

Cuentas por cobrar a corto plazo

Las Cuentas por Cobrar a corto plazo al 30 de septiembre de 2022 están representadas por el monto de \$ 118,002,670.90 de Colegiaturas por Cobrar y Otras cuentas por cobrar de servicios prestados por \$ 8,776,315.93 dentro de la cual se incluyen las del área de Negocios, entre otras cuentas por cobrar por \$ 651,595.51. Su vencimiento es en un plazo no mayor a 90 días.

Instituto Tecnológico de Sonora
Notas a los estados financieros
Al 30 de Septiembre de 2022
(Cifras en pesos)

Informe Trimestral: Tercero 2022

Las colegiaturas por cobrar se integran de la siguiente manera:

	2022
Licenciatura	\$ 111,575,349.56
Maestría	5,744,197.70
Doctorado	645,692.12
Colegiaturas (Empleados)	37,431.52
	\$ 118,002,670.90

El saldo de la cuenta de Deudores Diversos por cobrar a corto plazo al 30 de septiembre de 2022, se encuentra integrado principalmente por pagos a Operadora Sonora Soft \$2,150,950.79, Funcionarios y Empleados \$ 61,200,876.39 e Impuestos y Cuotas por Acreditar \$ 602,168.52, entre otros.

Por su parte, los **Documentos por Cobrar a Largo Plazo** refleja el saldo de adeudos mayores a un año.

Derecho a Recibir Efectivo y Equivalentes LP	90 días	180 días	≤ 365 días	> 365 días
Documentos por Cobrar LP				\$ 32,670,122.31
Total				\$ 32,670,122.31

Nota 3. Los derechos a recibir bienes y/o servicios se integran por anticipos otorgados a proveedores por la ejecución de contratos de entrega de bienes, materiales, obra o servicios en moneda nacional y extranjera, cuyo importe asciende a:

Derecho a Recibir Bienes y Servicios	90 días	180 días	≤ 365 días	> 365 días
Anticipo a Proveedores por Adquisición de Bienes y Prestación de Servicios	\$ 6,260,650.43			
Total	\$ 6,260,650.43			

Instituto Tecnológico de Sonora
Notas a los estados financieros
Al 30 de Septiembre de 2022
(Cifras en pesos)

Informe Trimestral: Tercero 2022

Bienes Disponibles para su Transformación o Consumo (Inventarios)

Nota 4. Los Inventarios del Instituto ascienden a \$ 106,572,435.76, cantidad que se integra por los siguientes conceptos:

	2022
4.1 Inventario de terrenos Frac. Los Misioneros	\$ 35,953,613.16
4.2 Lotes para venta de 1ra. Etapa de Frac. Los Misioneros	737,807.62
4.3 Lotes para venta de 2da. Etapa de Frac. Los Misioneros	345,844.44
4.4 Lotes para venta de 3ra. Etapa de Frac. Los Misioneros	5,410,261.96
4.5 Obra en proceso 4ta Etapa Frac. Los Misioneros	2,255,357.50
4.6 Costo de Asignación Futuras Etapas	1,493,677.00
4.7 Inventario de DIAPYME	56,901,025.03
4.8 Otros inventarios	3,474,849.05
Totales	\$ 106,572,435.76

4.1 El Inventario de terrenos Misioneros se integra del remanente que se tiene sobre la adquisición y gastos iniciales de urbanización menos el costo de las etapas que ya se pasaron a venta (primera, segunda y tercera etapa).

4.2, 4.3 y 4.4 Los lotes de venta de la 1ra. Etapa de Misioneros se integra a septiembre de 2022 por 5 lotes. En la 2da. Etapa de Misioneros al cierre de septiembre 2022 se cuenta con 1 lote disponible para venta. Los lotes para venta de la 3ra. Etapa de Misioneros al cierre de septiembre 2022 se integra por 18 lotes. A estos inventarios se le aplica el método de costeo identificado, en el cual se le asigna los costos por partidas individuales considerando la dimensión, ubicación y costo de m2.

4.5 Los gastos de Obra en proceso de la 4ta. Etapa al 30 de septiembre del 2022 es por \$ 2,255,357.50, dichos gastos son por concepto de pagos de regularización de terrenos de esta etapa ante el Municipio de Cajeme, así como gastos iniciales de la obra en proceso.

4.6 El importe del Costo de Adquisición para futuras etapas al 30 de septiembre de 2022 es por la cantidad de \$1,493,677.00.

pl d

Instituto Tecnológico de Sonora
Notas a los estados financieros
Al 30 de Septiembre de 2022
(Cifras en pesos)

Informe Trimestral: Tercero 2022

4.7 El inventario de DIAPYME se integra por la inversión de adquisición de terreno, pavimentación, obras de cabeza de agua potable, alcantarillado y de Comisión Federal de Electricidad, instalación de agua potable y energía eléctrica, costo de la construcción de naves y elaboración de proyecto y estudios ambientales. En este importe se encuentra incluido el costo determinado en naves de la 1ra. Etapa por \$56,901,025.03. (9 naves).

4.8 En cuanto a los Otros Inventarios se reconocen al costo histórico de adquisición y se valúan utilizando el método de costos promedios. El monto presentado en los estados financieros no excede al valor de realización de los mismos.

Cabe señalar que no se realiza una estimación para obsolescencia de inventarios. En caso de determinarse que existe este hecho, se aplican contra los resultados del ejercicio en que esto suceda.

Nota 5. El rubro de Almacén tiene un valor de \$ 234,603.13 al cierre de septiembre 2022 y se encuentra integrado principalmente por papelería.

Inversiones Financieras a largo plazo: Fideicomisos Mandatos y Análogos

Nota 6. Inversiones Financieras a largo plazo: Fideicomisos Mandatos y Análogos

Dentro de los Fideicomisos, mandatos y Análogos, el Instituto cuenta con Fondos de Inversión de Recursos Propios y Fondos de Inversión de Recursos Extraordinarios por un importe de \$519,325,724.09, los cuales se integran de la siguiente forma:

Fondos de Inversión de Recursos Propios: \$512,468,467.18

Fideicomisos para garantizar las aportaciones a los Fondos de Pensiones. Estos fideicomisos tienen como propósito garantizar en forma oportuna, las aportaciones necesarias para los fondos de pensiones y primas de antigüedad que tiene establecido en beneficio de sus trabajadores y que se menciona en Notas de **Gestión Administrativa 6**. Se operan a través de BBVA Bancomer, S.A.

Importe de \$260,694,416.67

Fideicomiso para contingencias. Se creó para cubrir erogaciones en bienes y servicios por actos ajenos a la Institución, derivados de fenómenos económicos, meteorológicos,

Instituto Tecnológico de Sonora
Notas a los estados financieros
Al 30 de Septiembre de 2022
(Cifras en pesos)

Informe Trimestral: Tercero 2022

delictivos y de cualquier otra naturaleza que pudieran afectar seriamente las instalaciones y operaciones del Instituto Tecnológico de Sonora. Se maneja en Banco Santander (México), S.A.

Importe \$176,097,125.58

Fideicomiso para infraestructura. Está destinado para la construcción de espacios físicos que permitan atender los requerimientos de infraestructura en sus Campus ubicados en las unidades académicas de Cd. Obregón, Navojoa, Guaymas y Empalme, en el Estado de Sonora. Se maneja a través de BBVA Bancomer, S.A.

Importe \$13,678,638.82

Fideicomiso para desarrollo académico. El propósito de este fideicomiso, es financiar el desarrollo académico, la investigación, la extensión y difusión de cultura a través de la formación de profesionales investigadores y técnicos útiles a la sociedad, incrementando la calidad de los alumnos que ingresan, se forman y egresan de la Institución. Se opera a través de BBVA Bancomer, S.A.

Importe \$61,998,286.11

Al 30 de septiembre de 2022, el total de rendimientos generados por estos fondos ascendieron a \$23,891,825.07.

Al 30 de septiembre de 2022 no se liberaron fondos de los fideicomisos antes mencionados.

Fondos de Inversión de Recursos Federales Extraordinarios: \$6,857,256.91

Fideicomiso PRODEP que tiene como objetivo completar la formación de profesores en activo para alcanzar los perfiles deseables; prever la formación e incorporar nuevos profesores con los atributos adecuados; mejorar la proporción de profesores de tiempo completo de acuerdo con las normas del Programa para el Desarrollo Profesional Docente para el Tipo Superior PRODEP. Se opera a través de BBVA Bancomer, S.A.

Importe \$6,857,256.91

Al 30 de septiembre de 2022, el total de rendimientos generados por estos fondos ascendieron a \$367,170.92 (menos reintegros).

Instituto Tecnológico de Sonora
Notas a los estados financieros
Al 30 de Septiembre de 2022
(Cifras en pesos)

Informe Trimestral: Tercero 2022

Al 30 de septiembre de 2022, previo acuerdo de los Comités Técnicos, se liberaron fondos de los fideicomisos por \$797,139.22, estas liberaciones fueron por gastos autorizados por el Comité Técnico PRODEP, lo anterior para dar cumplimiento a las metas autorizadas.

Nota 7. Inversiones Financieras a largo plazo: Participaciones y Aportaciones de Capital

Las Participaciones y Aportaciones de Capital del Instituto son de \$ 121,054,390.83 y se distribuyen de la siguiente manera:

Parque Tecnológico SONORASOFT

Dentro del rubro de Participaciones y Aportaciones de Capital, se encuentran las aportaciones al Parque Tecnológico SONORASOFT por \$ 61,514,267.64.

El Parque Tecnológico de Software de Ciudad Obregón Sonora (PTSW), surgió a partir de una iniciativa tripartita del Instituto Tecnológico de Sonora (ITSON), el Gobierno Federal y el gobierno Estatal, este último representado por las empresas del Sector de Tecnologías de la Información (TI) de Sonora, con el objeto de contribuir a la reconversión económica regional, a través de agregar valor a los productos y servicios e incrementar las oportunidades de inversión y empleo para la región y de esta manera apoyar a mejorar la calidad de vida de la sociedad. A partir del 2006 al 2010 se realizaron aportaciones en infraestructura al fideicomiso del Parque Tecnológico de Software por la cantidad de \$61,514,267.64.

Al 30 de septiembre del 2022 el Instituto tiene inversiones en partes sociales las cuales fueron valuadas por el método de participación y se integran como sigue:

	Porcentaje de Participación	<u>2021</u>
Novutek, S.C.	99.99%	\$ 33,981,170.00
Diagnósticos Integrales en Patología Animal, S.C	50.00%	16,380,123.19
Servicios Profesionales en Educación, S.C.	99.00%	0.00
		<u>\$ 50,361,293.19</u>

Instituto Tecnológico de Sonora
Notas a los estados financieros
Al 30 de Septiembre de 2022
(Cifras en pesos)

Informe Trimestral: Tercero 2022

Novutek, S.C., tiene por objeto la prestación de servicios de desarrollo de software de captura de información y de realizar u organizar cursos de educación continua.

El Instituto tiene una participación del 99.99% en el capital social de la empresa NOVUTEK, S.C. la cual se encuentra dirimiendo dos procedimientos jurídicos en materia administrativa derivados de dos acusaciones interpuestas por la Auditoría Superior de la Federación en contra de NOVUTEK, S.C.; en virtud de lo anterior, el Servicio de Administración Tributaria (SAT) dirigió al representante legal de NOVUTEK, S.C. el Oficio 400-56-00-02-01-2021-6236 de fecha 3 de noviembre de 2021 en el que se señalan los datos del adeudo fiscal, así como la solicitud de ampliación de la garantía para su suficiencia. Al respecto, en ese documento se destaca lo siguiente:

Resolución determinante: DGR/C/06/2017/R/12/059 y DGR/C/06/2017/R/12/060.

Fecha de la resolución determinante: 06 de abril de 2018 y 16 de febrero de 2018.

Autoridad emisora de la resolución determinante: Auditoría Superior de la Federación.

Fecha de notificación de las resoluciones determinantes: 13 de abril de 2018 y 21 de febrero de 2018.

Importe Histórico: \$101,959,221.00 y 56,732,500.00

Importe garantizado parcial el 27 de febrero de 2019: \$123,950,580.00

Importe a garantizar al 31 de octubre de 2022: \$379,815,940.00

Importe de solicitud de ampliación: \$255,865,360.00

Diagnósticos Integrales en Patología Animal, S.C., tiene por objeto la operación y administración de todo lo relacionado con análisis de laboratorios de patología animal y efectuar programas de control de calidad en toda clase de productos de origen animal.

Servicios Profesionales en Educación, S.C., tiene por objeto la importación y exportación de bienes y servicios, además realizar, impartir u organizar cursos de educación continua que auxilien en los procesos de creación, conservación y renovación de la cultura profesional en la Sociedad. Cabe señalar que la empresa dejó de tener operaciones normales a partir del 1 de julio de 2013.

La participación en los resultados de las entidades asociadas representó para el Instituto un crédito a resultados en 2021 por -\$3,188,546.00 Algunos conceptos de la información del Estado de Situación Financiera y del estado de actividades de las entidades en las que se tiene inversión se presentan como sigue:

Instituto Tecnológico de Sonora
Notas a los estados financieros
Al 30 de Septiembre de 2022
(Cifras en pesos)

Informe Trimestral: Tercero 2022

	Novutek, S.C.	Diagnósticos Integrales en Patología Animal, S.C.	Servicios Profesionales en Educación, S.C.
Total activo	\$89,296,195.00	\$35,158,900.00	
Total pasivo	55,310,946.00	2,398,653.00	
Capital contable	33,985,248.00	32,760,246.00	
Total ingresos	526,105.00	32,376,097.00	
Total egresos	5,023,726.00	21,874,864.00	
ISR, PTU e IETU del ejercicio	0.00	0.00	
Utilidad (pérdida) neta	-\$4,497,621.00	\$10,501,233.00	

Bienes Muebles, Inmuebles e Intangibles

Nota 8. Los Bienes Muebles, Inmuebles con sus depreciaciones se integran como sigue:

	<u>2022</u>	Depreciación periodo (julio-septiembre)	Depreciación Acumulada
Bienes Inmuebles			
Terrenos	\$ 401,562,080.56	\$	
Edificios	1,575,976,119.55	- 8,432,851.63	-\$ 911,282,501.62
Obras en proceso	13,950,225.20		-61,834,201.50
Bienes Muebles			
Mobiliario y equipo de Admón.	356,686,593.12	- 2,613,621.29	-342,564,652.04
Mobiliario y Equipo Educativo y Recreativo	56,913,059.44	- 617,098.01	-35,681,114.87
Equipo e Instrumental Médico y de Laboratorio	273,366,469.38	- 3,308,533.91	-213,135,028.70
Vehículos y Equipo de Transporte	61,285,344.21	- 180,856.73	-60,297,329.56
Maquinaria, Otros Equipos y Herramientas	102,869,157.80	- 1,289,039.80	-94,111,926.07
Activos Biológicos	321,586.04	101,042.66	-307,364.60
TOTAL	\$ 2,842,930,635.30	-\$ 16,340,958.71	-\$ 1,719,214,118.96

ep dx

Instituto Tecnológico de Sonora
Notas a los estados financieros
Al 30 de Septiembre de 2022
(Cifras en pesos)

Informe Trimestral: Tercero 2022

La cuenta de Obra en Proceso se integra de la siguiente manera:

INSTITUTO TECNOLÓGICO DE SONORA INTEGRACIÓN Y CONCILIACIÓN DE OBRAS EN PROCESO AL 30 DE SEPTIEMBRE 2022								
FONDO GENÉRICO COMPAÑIA 1								
	Nombre de la Obra	Importe	Num de Obra en proceso	Antigüedad (inicio de Operación)	Ejercicio Fiscal Inicio	Contrato Principal	% de Avance	
DIF462060401	PUENTE PEATONAL	104,980.00	6977162	Julio 2017	2017	Anteproyecto, representación gráfica, y mcanica de suelos	100% ingenierias	
D01462060403	Modulo de Ingenieria Industrial Empalme	22,040.00	6977314	Junio 2020	2020	ELABORACION PROYECTO ELECTRICO PARA EL MODULO DE ING. INDUSTRIAL DE LA UNIDAD DE EMPALME	100% ingenierias	
D01462060403	Laboratorio Integral de Ingenierias Navo	114,376.00	6977322	Junio 2020	2020	PROYECTO ESTRUCTURAL e ingenierias EDIFICIO LABORATORIO ONTEGRAL ING	100% ingenierias	
D01462060404	Modulo de Ingenieria Industrial Empalme	23,200.00	7011221	Diciembre 2021	2021	PAGO POR TRABAJOS EFECTUADOS EN NAVOJOA SUR MECANICA DE SUELOS EN LABORATORIO INTEGRAL DE INGENIERIAS EN NAVOJOA SUR	100% Mecanica de Suelos	
D01462060404	Laboratorio Integral de Ingenierias Navo	23,200.00	7090475	Diciembre 2021	2021	PAGO POR TRABAJOS EFECTUADOS EN EMPALME MECANICA DE SUELOS EN LABORATORIO INTEGRAL DE INGENIERIAS INDUSTRIAL	100% Mecanica de Suelos	
D01462060406	Edificio H	148,838.74	7191073	Junio 2022	2022	Adecuaciones y Mejoras del Edificio H, Unidad Obregón, Campus Centro.	100% ingenierias	
D01462060406	Aulas AG-100	98,164.60	7191065	Junio 2022	2022	Adecuaciones y Mejoras del Edificio de Aulas AG-100, Unidad Guaymas, Campus Guaymas.	100% ingenierias	
DIF360060401	Lab Integral de Ing Navojoa	199,083.12	6977322	Agosto 2022	2022	Laboratorio Integral de Ingenierias Navojoa	20% ingenierias	
		\$ 733,882.46						
FONDO ESPECÍFICO COMPAÑIA 2								
	Nombre de la Obra	Importe	Num de Obra en proceso	Antigüedad (inicio de Operación)	Ejercicio Fiscal Inicio	Contrato Principal	% de Avance	
FI2462060405	Laboratorio LV 200	-0.01	7015432	Diciembre 2021	2021	CONTRATO OBR-ESLP-21-001	100%	
FI2462060407	EDIFICIO 200 CAMPUS CENTRO	18,378.87	7011239	Diciembre 2021	2021	CONTRATO OBR-ESLP-21-001	100%	
FI3462060401	ADEC EDIFICIO H UNI OBREG CA	3,618,406.48	7191073	Julio 2022	2022	Adecuaciones y Mejoras del Edificio H, Unidad Obregón, Campus Centro.	35%	
FI3462060402	ADEC AULAS AG-100 UNIDAD GUA	2,836,149.40	7191065	Julio 2022	2022	Adecuaciones y Mejoras del Edificio de Aulas AG-100, Unidad Guaymas, Campus Guaymas.	45%	
TOTAL OBRAS EN PROCESO JULIO 2022		\$ 7,206,817.20						
Actualizacion de Obras en Proceso		\$ 6,743,408.00						
		\$13,950,225.20						
Saldo en 12362		13,950,225.20						
Diferencia \$								

Handwritten signatures

Instituto Tecnológico de Sonora
Notas a los estados financieros
Al 30 de Septiembre de 2022
(Cifras en pesos)

Informe Trimestral: Tercero 2022

La depreciación se calcula por el método de línea recta a partir del mes siguiente al de su adquisición, así mismo se calculará para todos los bienes independientemente de su fecha de adquisición con los porcentajes siguientes:

CUENTA	NOMBRE	AÑOS DEPRECIACIÓN	PORCENTAJE ANUAL
12611.00101001	Reserva p/Deprecia Edif	30	3.33%
12611.00101002	Depreciación Áreas Depo	20	5.00%
12631.00602001	Deprec MobyEq Esc,Lab,Tall	5	20.00%
12632.00201001	Deprec Aparatos Deport	5	20.00%
12631.00602001	Deprec Mob y Eq Biblioteca	5	20.00%
12631.00602005	Deprec Mob y Equipo de Veterin	10	10.00%
12631.00602003	Deprec Eq Dif Cultural	5	20.00%
12631.00101001	Deprec Mueb Ofna y Est	12	8.33%
12634.00101001	Deprec Equipo de Transporte	5	20.00%
12634.00101002	Deprec Camiones Foráneos	5	20.00%
12634.00101003	Deprec Camiones Locales	5	20.00%
12631.00501001	Deprec Bienes informáticos	4	25.00%
12631.00602004	Deprec Acervo Bibliográfico	6	16.66%
12633.00101001	Deprec Eq Médico y Lab	10	10.00%
12632.00101001	Deprec Eq y Aparato Aud	10	10.00%
12635.00401001	Deprec Sist AC,Calef,Ref	6	16.66%
12635.00701001	Deprec Herram-Máq-Herra	6	16.60%
12631.00601001	Deprec Eq de Imprenta	10	10.00%
12631.00601002	Deprec Mob y Eq Teatro	5	20.00%
12631.00601003	Deprec Mob y Eq Casa Club	10	10.00%
12635.00101001	Deprec Maq y Eq Agropec	10	10.00%
12635.00601001	Deprec Eq Gen Eléc,Apar	12	8.33%
12631.00601004	Deprec Mob y Eq Cafeteria	6	16.66%
12641.00101001	Deterioro Bovinos	6	16.66%

El valor de las propiedades y equipo se revisa cuando existen indicios de deterioro en el valor de dichos activos. En estos casos, se determina el valor de recuperación de los activos mediante la obtención de su precio de venta y su valor de uso. Cuando el valor de su recuperación es inferior el valor neto en libros, la diferencia se reconoce como una pérdida por deterioro.

Instituto Tecnológico de Sonora
Notas a los estados financieros
Al 30 de Septiembre de 2022
 (Cifras en pesos)

Informe Trimestral: Tercero 2022

Nota 9. Los Bienes Intangibles con su monto y amortización, se integran como sigue:

	<u>2022</u>	Amortización periodo	Amortización Acumulada
Activos Intangibles			
Software	\$12,136,327.90	\$ -	-\$1,054,760.17
Total	\$12,136,327.90	\$ -	-\$1,054,760.17

Estimación por Pérdida o Deterioro de Activos Circulantes

Nota 10. Se tiene la política de establecer una estimación para cuentas de cobro dudoso tomando como base los saldos específicos sobre los que su recuperabilidad es incierta. Para el ejercicio 2022 la Estimación para Cuentas Incobrables por Derecho a Recibir Efectivo o Equivalentes es por un importe de -\$ 11,738,458.69.

Otros Activos

Nota 11. Al 30 de septiembre 2022 se cuentan con otros activos circulantes en la cuenta de Valores en Garantía por un importe de \$ 12,148.00.

Pasivo

Nota 1. Este género se integra por cuentas por pagar que se clasifican por su vencimiento de la siguiente manera:

PASIVOS	90 días	180 días	≤ 365 días	> 365 días
Servicios Personales por Pagar Corto Plazo	\$ 140,153.39			
Proveedores por Pagar a Corto Plazo	12,388,653.46			
Contratista p/Obra Pública	204,636.14			
Retenciones y Contribuciones por Pagar a Corto Plazo	17,005,571.57			
Otras Cuentas por Pagar a Corto Plazo	13,978,538.61			
Fondos y Bienes de Terceros en Garantía y/o Administración a Corto Plazo	1,039,723.85			
Total	\$ 44,757,277.02			

pl dx

Instituto Tecnológico de Sonora
Notas a los estados financieros
Al 30 de Septiembre de 2022
(Cifras en pesos)

Informe Trimestral: Tercero 2022

Los Proveedores por pagar a Corto Plazo al 30 de septiembre 2022, se componen de los adeudos por la adquisición de bienes y/o servicios derivados de operaciones del Instituto, con vencimiento menor o igual a 28 días. En el caso de las Retenciones y Contribuciones por Pagar a Corto Plazo, estas se integran principalmente por \$7,136,379.32 en la cuenta de Impuesto sobre el producto del trabajo (ISPT), \$1,020,275.76 en la cuenta Aportación Fondo de Vivienda para el personal (INFONAVIT) y \$4,601,468.34 en la cuenta de Retención a favor de Terceros por Pagar a Corto Plazo.

Nota 2. La cuenta de Fondos de Bienes de Terceros en Administración y/o en Garantía a Corto Plazo, tiene un valor de \$1,039,723.85 al cierre de septiembre 2022, dicho importe se compone principalmente por Depósitos en Garantía de entidades auxiliares.

Nota 3. Al 30 de septiembre 2022 no se cuenta con saldo en el rubro de Pasivos Diferidos.

II) Notas al Estado de Actividades

Ingresos de Gestión

A continuación, se informa sobre los montos totales y características significativas de los Ingresos del Instituto:

Concepto	2022		
	Importe	%	Total
Ingresos de la Gestión			\$ 228,959,145.68
Productos	\$ 33,505,784.39	4%	
Ingresos por ventas de bienes y servicios de organismos descentralizados (1)	195,453,361.29	22%	
Participaciones, Aportaciones, Transferencias, Asignaciones, Subsidios y Otras Ayudas			657,721,912.42
Aportaciones	15,293,269.37	2%	
Convenios	433,231,112.19	48%	
Subsidios y Subvenciones (2)	209,197,530.86	23%	
Ayudas sociales	0.00		
Otros Ingresos y Beneficios			5,908,371.40
Intereses ganados de valores, créditos, bonos y otros.	0.00	0%	
Otros Ingresos Financieros	0.00	0%	
Otros ingresos de Ejercicios Anteriores	0.00	0%	
Bonificaciones y Descuentos Obtenidos	14,026.63	0%	
Dif por tipo de cambio a favor en efectivo y equivalentes	162,709.74	0%	
Utilidades por Participación Patrimonial	0.00	0%	
Otros Ingresos y Beneficios varios	5,731,635.03	1%	
Total Ingresos y Otros Beneficios			\$ 892,589,429.50

pl *d*

Instituto Tecnológico de Sonora
Notas a los estados financieros
Al 30 de Septiembre de 2022
 (Cifras en pesos)

Informe Trimestral: Tercero 2022

Ingresos por ventas de bienes y servicios de organismos descentralizados

Nota 1. Este rubro se integra principalmente por ingresos de Colegiaturas que se obtienen por inscripciones de nivel Licenciatura en los ciclos enero-mayo, verano y agosto-diciembre, Maestría por los ciclos enero-abril, mayo-agosto y septiembre-diciembre y Doctorado de los ciclos enero-junio y julio-diciembre; así como otros ingresos cobrados en el Instituto e Ingresos de Entidades Auxiliares.

Participaciones, Aportaciones, Convenios, Incentivos Derivados de la Colaboración Fiscal, Fondos Distintos de Aportaciones, Transferencias, Asignaciones, Subsidios y Subvenciones, y Pensiones y Jubilaciones

Nota 2. De acuerdo con comunicación oficial de la Secretaría de Educación Pública, el subsidio autorizado para el ejercicio 2022 fue de \$570,562,388.00 adicionando un incremento de \$11,039,107.40 para gastos relacionados a servicios personales generando un total de \$581,601,495.40; de los cuales se han recaudado al 30 de septiembre del 2022 el importe de \$430,220,000.00. Por su parte se recibieron rendimientos financieros de parte del Estado correspondientes a la cuenta productiva aperturada para recibir el recurso federal, los cuales fueron transferidos a la institución en los meses de mayo y septiembre por un total de \$680.19, generando un total de \$430,220,680.19 recibidos.

Por parte del Gobierno del Estado de Sonora, el Congreso autorizó para el ejercicio 2022 la cantidad de \$316,659,456.95; el importe recaudado al 30 de septiembre del 2022 es de \$202,086,323.86. Cabe señalar que en enero 2022 se recaudó del ejercicio 2021 \$7,111,207.00 correspondientes a servicios generales.

Adicionalmente se autorizaron recursos extraordinarios para programas o proyectos específicos como sigue:

Recurso	2022
Fondo de Aportaciones Múltiple (FAM) 2022	\$ 19,728,926.38
Apoyo financiero de recursos públicos federales extraordinarios no regularizables 2022	\$ 3,010,432.00
Total	\$ 22,739,358.38

Del recurso Fondo de Aportaciones Múltiple se recibió al tercer trimestre 2022 el importe de \$15,293,269.37 y del recurso apoyo financiero de recursos públicos federales

Instituto Tecnológico de Sonora
Notas a los estados financieros
Al 30 de Septiembre de 2022
(Cifras en pesos)

Informe Trimestral: Tercero 2022

extraordinarios no regularizables para el ejercicio 2022 se recibió la cantidad de \$3,010,432.00. Recaudando un total de recursos extraordinarios al mes de septiembre de \$18,303,701.37.

Otros Ingresos y Beneficios

Nota 3. El rubro de Otros Ingresos y Beneficios es por un monto total de \$ 5,908,371.40 el cual se compone principalmente de un 84.92% de intereses ganados sobre préstamos.

Gastos y Otras Partidas

Nota 1. Dentro de las partidas más importantes se encuentra el concepto de Servicios Personales que equivale al 75% del total de gasto que incluyen Remuneraciones al personal de carácter permanente y Remuneraciones adicionales y especiales como parte de las partidas más relevantes, además de Servicios Generales 13% en el cual se incluyen gastos de Servicios Profesionales, Científicos y Técnicos y Otros Servicios y Servicios de Instalación, Reparación, Mantenimiento y Conservación como los conceptos más significativos.

Concepto	2022		
	Importe	%	Total
Gastos de Funcionamiento			\$ 740,001,590.70
Servicios Personales	\$604,535,705.59	75%	
Materiales y suministros	32,823,172.92	4%	
Servicios Generales	102,642,712.19	13%	
Transferencias, Asignaciones, Subsidios y Otras Ayudas			10,807,544.77
Ayudas Sociales	10,807,544.77	2%	
Donativos		0%	
Otros Gastos y perdidas Extraordinarias			56,138,679.74
Estimaciones, Depreciaciones, Deterioros, Obsolescencias y Amortizaciones	52,148,122.81	6%	
Disminución de Inventarios	3,802,230.91	0%	
Otros Gastos	188,326.02	0%	
Inversión Pública			0.00
Inversión Pública no capitalizable		0%	
Total Gastos y Otras Pérdidas			\$ 806,947,815.21

AP *dx*

Instituto Tecnológico de Sonora
Notas a los estados financieros
Al 30 de Septiembre de 2022
(Cifras en pesos)

Informe Trimestral: Tercero 2022

III) Notas al Estado de Variación en la Hacienda Pública

Concepto	Hacienda Pública / Patrimonio Contribuido	Hacienda Pública / Patrimonio Generado de Ejercicios Anteriores	Hacienda Pública / Patrimonio Generado del Ejercicio	Exceso o Insuficiencia en la Actualización de la Hacienda Pública / Patrimonio	Total
Hacienda Pública / Patrimonio Contribuido Neto de 2021	1,168,055,770.38				1,168,055,770.38
Aportaciones	518,752,876.78				518,752,876.78
Donaciones de Capital	200,918,838.41				200,918,838.41
Actualización de la Hacienda Pública/Patrimonio	448,384,055.19				448,384,055.19
Hacienda Pública / Patrimonio Generado Neto de 2021		1,026,007,602.96	21,062,605.62		1,047,070,208.58
Resultados del Ejercicio (Ahorro/Desahorro)			21,062,605.62		21,062,605.62
Resultados de Ejercicios Anteriores		- 269,729,861.80			- 269,729,861.80
Revalúos		40,437,149.21			40,437,149.21
Reservas		1,251,882,016.40			1,251,882,016.40
Rectificaciones de Resultados de Ejercicios Anteriores		3,418,299.15			3,418,299.15
Exceso o Insuficiencia en la Actualización de la Hacienda Pública / Patrimonio Neto de 2021				12,946,423.51	12,946,423.51
Resultado por Posición Monetaria				12,946,423.51	12,946,423.51
Resultado por Tenencia de Activos no Monetarios				-	-
Hacienda Pública / Patrimonio Neto Final de 2021	1,168,055,770.38	1,026,007,602.96	21,062,605.62	12,946,423.51	2,228,072,402.47
Cambios en la Hacienda Pública / Patrimonio Contribuido Neto de 2022	2,520,819.12				2,520,819.12
Aportaciones	-				-
Donaciones de Capital	2,520,819.12				2,520,819.12
Actualización de la Hacienda Pública/Patrimonio	-				-
Variaciones de la Hacienda Pública / Patrimonio Generado Neto de 2022		21,062,605.62	61,615,558.83		82,678,164.45
Resultados del Ejercicio (Ahorro/Desahorro)			85,641,614.29		85,641,614.29
Resultados de Ejercicios Anteriores		21,062,605.62	- 21,062,605.62		-
Revalúos			-		-
Reservas			-		-
Rectificaciones de Resultados de Ejercicios Anteriores			- 2,963,449.84		- 2,963,449.84
Cambios en el Exceso o Insuficiencia en la Actualización de la Hacienda Pública / Patrimonio Neto de 2022					
Resultado por Posición Monetaria				-	-
Resultado por Tenencia de Activos no Monetarios				-	-
Hacienda Pública / Patrimonio Neto Final de 2022	1,170,576,589.50	1,047,070,208.58	82,678,164.45	12,946,423.51	2,313,271,386.04

pl d

Instituto Tecnológico de Sonora
Notas a los estados financieros
Al 30 de Septiembre de 2022
 (Cifras en pesos)

Informe Trimestral: Tercero 2022

Nota 1. Dentro del rubro Hacienda Pública/Patrimonio Contribuido se dio un incremento en el superávit donado durante el segundo trimestre del 2022 por un importe de \$2,520,819.12 derivado de capitalización de equipo de laboratorio.

Nota 2. En el rubro de la Hacienda Pública/Patrimonio Generado se reflejo un incremento derivado de:

- a) La variación de Resultado de Ejercicios Anteriores por \$21,062,605.62 en el comparativo de los ejercicios 2022-2021 de esta cuenta.
- b) Variación en Resultado del Ejercicio por \$64,579,008.67 derivado del resultado al mes de septiembre 2022 de ingresos y otros beneficios menos el total de gastos y otras perdidas.
- c) Presenta una variación de -\$ 2,963,449.84 en Rectificaciones de Resultado de Ejercicios Anteriores, lo anterior derivado de movimientos cancelados en el ejercicio actual y registrados en ejercicios anteriores

IV) Notas al Estado de Flujos de Efectivo

Nota 1. El análisis de los saldos inicial y final que figuran en el Estado de Flujo de Efectivo en la cuenta de efectivo y equivalentes es como sigue:

	<u>2022</u>	<u>2021</u>
Efectivo	\$ 830,997.93	\$ 312,438.23
Bancos/Tesorería	11,732,192.25	29,391,896.83
Inversiones Temporales (Hasta 3 meses)	237,411,880.07	151,879,897.35
Fondos con Afectación Específica	2,928,625.46	5,718,681.27
	<u>\$ 252,903,695.71</u>	<u>\$ 187,302,913.68</u>

pl *d*

Instituto Tecnológico de Sonora
Notas a los estados financieros
Al 30 de Septiembre de 2022
(Cifras en pesos)

Informe Trimestral: Tercero 2022

Nota 2. Al 30 de septiembre del 2022 se realizaron adquisiciones por un monto de \$19,136,476.00 dentro del concepto bienes muebles e inmuebles. A continuación, se enlista el concepto y monto de bienes muebles e inmuebles:

Concepto	2022
	Importe
Mobiliario y Equipo de Administración	\$ 8,131,897.55
Mobiliario y Equipo Educativo y Recreativo	381,592.69
Equipo e Instrumental Médico y de Laboratorio	1,204,484.17
Equipo de Transporte	582,900.00
Maquinaria y Equipo Agropecuario	1,854,997.81
Inversión Pública	6,980,603.78
Total	\$19,136,476.00

Nota 3. Al 30 de septiembre de 2022 se presentaron movimientos en partidas y/o rubros que no afectan al efectivo, las principales se presentan a continuación en la Conciliación de los Flujos de Efectivo Netos de las Actividades de Operación y la cuenta de Ahorro/Desahorro antes de Rubros Extraordinarios.

Concepto	Importes	
	2022	2021
Ahorro/Desahorro antes de rubros Extraordinarios	\$ 141,780,294.03	\$ 121,401,972.81
Movimientos de partidas (o rubros) que no afectan al efectivo		
Estimaciones, Depreciaciones, Deterioros, Obsolescencias y Amortizaciones	52,336,448.83	96,366,189.14
Depreciación	52,313,595.34	96,325,704.42
Amortización de activo intangible	-	-
Incrementos en las provisiones	-	-
Deterioro de activos biológicos	22,853.49	40,484.72
Disminución de Inventarios	3,802,230.91	8,105,444.74
Disminución de Inventarios de mercancías para ventas	3,802,230.91	8,105,444.74
Otros Ingresos y Beneficios Varios	-	4,132,266.69
Remanentes de Ingresos de Ejercicios Anteriores	-	-
Utilidades por participación patrimonial	-	4,132,266.69
Total	\$ 85,641,614.29	\$ 21,062,605.62

pe d

Instituto Tecnológico de Sonora
Notas a los estados financieros
Al 30 de Septiembre de 2022
(Cifras en pesos)

Informe Trimestral: Tercero 2022

El renglón de Otros Orígenes de Operación se integra por lo siguiente al cierre del 3er trimestre del 2022:

Bonificaciones y Descuentos Obtenidos	14,026.63
Diferencia por tipo de cambio a favor en efectivo y equivalentes	162,709.74
Otros Ingresos y Benefios Varios	5,731,635.03

El renglón de Otras Aplicaciones de Operación se integra por lo siguiente al cierre del 3er trimestre del 2022:

Estimaciones, Depreciaciones, Deterioros, Obsolescencia y Amortizaciones	38,026,266.53
Disminución de Inventarios	3,802,230.91
Otros Gastos	188,326.02

El renglón de Otros Orígenes de Inversión se integra por la variación en las siguientes cuentas al cierre del 3er trimestre del 2022 contra el cierre del ejercicio 2021:

Donaciones de Capital	2,520,819.12
-----------------------	--------------

El renglón de Otras Aplicaciones de Inversión se integra por la variación en las siguientes cuentas al cierre del 3er trimestre del 2022 contra el cierre del ejercicio 2021:

Rectificaciones de Resultados de Ejercicios Anteriores	2,567,353.80
--	--------------

El renglón de Otros Orígenes de Financiamiento se integra por la variación en las siguientes cuentas al cierre del 3er trimestre del 2022 contra el cierre del ejercicio 2021:

Derechos a Recibir Bienes o Servicios	144,653.14
Inventarios	3,810,522.87
Almacenes	84,133.20
Derechos a Recibir Efectivo o Equivalentes a Largo Plazo	4,898,481.72

El renglón de Otras Aplicaciones de Financiamiento se integra por la variación en las siguientes cuentas al cierre del 3er trimestre del 2022 contra el cierre del ejercicio 2021:

Derechos a Recibir Efectivo o Equivalentes	34,717,253.47
Otros Activos Circulantes	2,148.00
Inversiones Financieras a Largo Plazo	21,613,289.13

ps *d*

Instituto Tecnológico de Sonora
Notas a los estados financieros
Al 30 de Septiembre de 2022
(Cifras en pesos)

Informe Trimestral: Tercero 2022

V) Conciliación entre los ingresos presupuestarios y contables, así como entre los egresos presupuestarios y los gastos contables

Conciliación entre los Ingresos Presupuestarios y Contables		
Del 01 de Enero al 30 de septiembre de 2022		
1. Total de Ingresos Presupuestarios		892,412,693.13
2. Mas Ingresos contables No Presupuestarios		176,736.37
Ingresos Financieros		
Incremento por Variación de Inventarios		
Disminución del Exceso de Estimaciones por Pérdida o Deterioro u Obsolescencia		
Disminución del Exceso de Provisiones		
Otros Ingresos y Beneficios Varios	176,736.37	
Otros Ingresos Contables No Presupuestarios		
3. Menos Ingresos Presupuestarios No Contables		0.00
Aprovechamientos Patrimoniales		
Ingresos Derivados de Financiamientos		
Otros Ingresos Presupuestarios No Contables		
4. Total de Ingresos Contables (4= 1 + 2 - 3)		892,589,429.50

pl d

Instituto Tecnológico de Sonora
Notas a los estados financieros
Al 30 de Septiembre de 2022
(Cifras en pesos)

Informe Trimestral: Tercero 2022

Instituto Tecnológico de Sonora		
Conciliación entre los Egresos Presupuestarios y los Gastos Contables		
Al 30 de Septiembre de 2022		
(Pesos)	INFORME TRIMESTRAL: TERCERO	
1. Total de Egresos Presupuestarios		769,945,611.47
2. Menos Egresos Presupuestarios No Contables		19,136,476.00
Materias Primas y Materiales de Producción y Comercialización		
Materiales y Suministros		
Mobiliario y Equipo de Administración	8,131,897.55	
Mobiliario y Equipo Educativo y Recreativo	381,592.69	
Equipo e Instrumental Médico y de Laboratorio	1,204,484.17	
Vehículos y Equipo de Transporte	582,900.00	
Equipo de Defensa y Seguridad		
Maquinaria, Otros Equipos y Herramientas	1,854,997.81	
Archivos Biológicos		
Bienes Inmuebles	6,980,603.78	
Activos Intangibles		
Obra Pública en Bienes de Dominio Público		
Obra Pública en Bienes Propios		
Acciones y Participaciones de Capital		
Compra de Títulos y Valores		
Concesión de Préstamos		
Inversiones en Fideicomisos, Mandatos y Otros Análogos		
Provisiones para Contingencias y Otras Erogaciones Especiales		
Armonización de la Deuda Pública		
Adeudos de Ejercicios Fiscales Anteriores (ADEFAS)		
Otros Egresos Presupuestales No Contables		
3. Más Gastos Contables No Presupuestarios		56,138,679.74
Estimaciones, Depreciaciones, Deterioros, Obsolescencia y Amortizaciones	52,148,122.81	
Provisiones		
Disminución de Inventarios	3,802,230.91	
Aumento por Insuficiencia de Estimaciones por Pérdida o Deterioro u Obsolescencia		
Aumento por Insuficiencia de Provisiones		
Otros Gastos	188,326.02	
Otros Gastos Contables No Presupuestales		
4. Total de Gasto Contable (4= 1 - 2 + 3)		806,947,815.21

pl *dx*

Instituto Tecnológico de Sonora
Notas a los estados financieros
Al 30 de Septiembre de 2022
(Cifras en pesos)

Informe Trimestral: Tercero 2022

b) Notas de Memoria: cuentas de orden

Cuentas de Orden Contables y Presupuestarias

Contables:

Contratos para inversión mediante proyectos para presentación de servicios y similares

Pasivo contingente, tiene por objeto el presentar el resultado de la Valuación Actuarial del plan de pensiones y prestaciones contingentes del personal del Instituto, el cual al mes de septiembre 2022 presenta un saldo por la cantidad de \$ 663,595,632.00.

Cuentas por cobrar deudora

Colegiaturas por aplicar, tiene por objeto el registro de las colegiaturas incobrables; sin embargo, permite controlar y tener la recuperación de estas mismas, al cierre del 3er trimestre del 2022 cuenta con un saldo por \$ 39,007,272.51, su antigüedad es hasta el ejercicio 2012.

Crédito Educativo por Aplicar, al 30 de septiembre del 2022 su importe es por \$215,620.41, su antigüedad data del ejercicio 2010.

Documentos de cobro dudoso, tiene por objeto el registro de una deuda a cargo de Crédito y Ahorro del Noroeste, S.A.P. (CREANORO), que se originó en el año 1999 por \$1.00 al mes de septiembre 2022 continua con dicho registro.

Asesoría legal y financiera, tiene por objeto llevar el control de los gastos generados por litigios contra Scotiabank Inverlat, y su importe al cierre de septiembre 2022 es por \$20,291,749.29.

Deudores por boletos, tiene por objeto el registro de las cuentas de cobro de la emisión de boletos de cada sorteo a septiembre 2022 su importe es por \$ 4,519,418.65.

Instituto Tecnológico de Sonora
Notas a los estados financieros
Al 30 de Septiembre de 2022
(Cifras en pesos)

Informe Trimestral: Tercero 2022

Subsidios no pagados deudora

Subsidios con recibo no pagados, tiene por objeto el presentar los Subsidios no pagados al cierre de cada ejercicio anual por Subsidios Estatales y Federales, tanto Ordinarios como Extraordinarios. Al cierre de septiembre del 2022 su saldo es por \$150,479,182.01. El saldo antes mencionado se integra por Subsidio Federal Ordinario del 2012 \$6,684.98, así como de Subsidio Federal Extraordinario correspondiente a Política Salarial por \$2,567,043.00; también se compone de Subsidio Estatal ordinario del 2011 \$7,480,052.96, 2012 \$51,978,722.27, 2014 \$8,207,757.14, 2015 \$21,008,093.02, 2016 \$13,327,725.64, 2017 \$19,048,026.00 y 2018 \$199,500.00, del Subsidio Estatal Extraordinario correspondiente a Política Salarial del 2019 por \$8,491,992.00, \$1,995,855.00 de complemento de Servicios Generales así como \$7,978,453.00 de Política Salarial correspondientes al 2020. Adicionalmente se incluyen del ejercicio 2021, el importe de \$8,189,277.00 de Política Salarial Estatal.

Subsidios sin recibo no pagados, tiene por objeto el presentar los Subsidios no pagados al cierre de cada ejercicio anual por Subsidios Estatales y Federales tanto Ordinarios como Extraordinarios. Al cierre del tercer trimestre del 2022 su saldo es por \$91,170,600.81. El saldo antes mencionado se encuentra integrado por Subsidio Federal Extraordinario Fondo para Elevar la Calidad por \$771,171.40 de 2011, así como también de Subsidio Estatal Ordinario 2012 \$4,920,183.71, 2013 \$34,166,666.70, 2014 \$50,000,000.00 y 2018 \$128,250.00. Además del ejercicio 2021 se incluye \$1,184,329.00 correspondiente a Servicios Generales.

Fondo de pensiones deudora

Fondo de Pensiones, tiene por objeto presentar los saldos registrados del Fideicomiso, el cual al 30 de septiembre 2022 asciende a \$ 1,221,795,256.87.

FAM

Fondo de Aportaciones Múltiples tiene por objeto el presentar los saldos de Obras en proceso subsidiadas por ISIE, y su importe al cierre de septiembre 2022 es por \$22,403,095.00.

Instituto Tecnológico de Sonora
Notas a los estados financieros
Al 30 de Septiembre de 2022
(Cifras en pesos)

Informe Trimestral: Tercero 2022

Presupuestarias:

Ingresos

Las cuentas de orden presupuestales de ingresos al 30 de septiembre del 2022 cerraron con los siguientes saldos:

INGRESOS	2022
Ingreso Estimado Original Anual	1,041,505,643.73
Ampliaciones y Reducciones	150,423,058.96
Ingreso Modificado Anual	1,191,928,702.69
Ingreso Devengado Acumulado	892,412,693.13
Ingreso Recaudado Acumulado	845,296,021.39

Egresos

Las cuentas de orden presupuestales de egresos se integran al 30 de septiembre de 2022 de la siguiente manera:

EGRESOS	2022
Egresos Aprobado Anual	1,041,505,643.73
Ampliaciones y Reducciones	215,499,572.26
Egresos Modificado Anual	1,257,005,215.99
Egresos Devengado Acumulado	769,945,611.47
Egresos Pagado Acumulado	762,593,596.24

Estas notas son parte integrante de los estados financieros del Instituto Tecnológico de Sonora al 30 de septiembre de 2022.

Instituto Tecnológico de Sonora
Notas a los estados financieros
Al 30 de Septiembre de 2022
(Cifras en pesos)

Informe Trimestral: Tercero 2022

c) Notas de Gestión Administrativa

Nota 1. Introducción

Los Estados Financieros del Instituto Tecnológico de Sonora, proveen información financiera, presupuestal y programática a Directivos, Autoridades locales y federales y a la ciudadanía en general. El objetivo del presente documento es la revelación del contexto y de los aspectos económicos-financieros más relevantes que influyeron en las decisiones del período, y que deberán ser considerados en la elaboración de los estados financieros para la mayor comprensión de los mismos y sus particularidades.

Nota 2. Panorama Económico y Financiero

Los estados financieros del Instituto Tecnológico de Sonora muestran los hechos con incidencia económica-financiera que ha realizado durante un periodo determinado y son necesarios para mostrar los resultados de la gestión económica-financiera, presupuestaria y fiscal, así como la situación patrimonial de los mismos, todo ello con la estructura, oportunidad y periodicidad que la ley establece.

El Instituto Tecnológico de Sonora, cuenta con las siguientes fuentes básicas de financiamiento para su operación:

1. Ingresos Propios de Gestión. Corresponden principalmente a los recursos financieros que se obtienen de los diferentes Servicios de Educación que imparte la Universidad, intereses bancarios y convenios firmados con empresas del Sector Productivo por servicios prestados; es importante mencionar que este rubro se ha visto afectado directamente en su recaudación por la situación actual de contingencia que se está viviendo debido a la emergencia epidemiológica.
2. Participaciones, Aportaciones, Convenios, Incentivos derivados de la colaboración Fiscal, Fondos distintos de Aportaciones, Transferencias, Asignaciones, Subsidios y Subvenciones, y Pensiones y Jubilaciones. Son los recursos financieros ordinarios que anualmente autorizan los Gobiernos Federal y Estatal a la Universidad y se destinan exclusivamente a cubrir los gastos corrientes y de inversión, representando los Convenios federales la mayor parte de los ingresos con los que cuenta la Universidad, seguido de los recursos por Subsidio Estatal para el ejercicio de su operación. Se complementa con Recursos Extraordinarios resultado de los diferentes Convenios que suscribe la Universidad con entidades de la Administración Pública Federal y Estatal.

Instituto Tecnológico de Sonora
Notas a los estados financieros
Al 30 de Septiembre de 2022
 (Cifras en pesos)

Informe Trimestral: Tercero 2022

3. Otros ingresos y beneficios varios. Este rubro integra en su mayoría recursos provenientes de intereses sobre préstamos otorgados, así como ingresos no presupuestarios pero si contables como la diferencia por tipo de cambio e ingresos por infracciones a condiciones de contratos.

Estas fuentes de financiamiento dan origen a la Ley de Ingresos del Instituto.

Nota 3. Autorización e Historia

El Instituto Tecnológico de Sonora (ITSON) es una institución autónoma de servicio público con personalidad jurídica y patrimonio propios. Fue constituido con fecha 11 de julio de 1955 con la denominación inicial de "Instituto de Estudios Superiores Justo Sierra", con el objeto de prestar educación a nivel medio superior para que, en 1973, se iniciara la educación a nivel superior con reconocimiento oficial. El 2 de octubre de 1976 se publicó en el Boletín Oficial del Gobierno del Estado de Sonora la Ley Orgánica que rige actualmente a la Institución, aclarando los alcances de su autonomía universitaria mediante la reforma al artículo 2 de su Ley Orgánica en decreto publicado el 5 de julio de 2022 en el Boletín Oficial del Gobierno del Estado de Sonora.

Además de las actividades de educación, el ITSON lleva a cabo otras actividades con Entidades Auxiliares en las cuales se apoya para la obtención de recursos financieros adicionales que le den soporte a su operación.

La Institución tiene participación en las siguientes entidades, sobre las que se tiene un control e influencia significativa, de acuerdo a lo siguiente:

<u>Nombre</u>	<u>Relación</u>	<u>Porcentaje de Participación</u>	
		<u>2022</u>	<u>2021</u>
Novutek, S.C.	Subsidiaria	99.99%	99.99%
Diagnósticos Integrales en Patología Animal, S.C.	Subsidiaria	50.00%	50.00%
Servicios Profesionales en Educación, S.C.	Subsidiaria	99.00%	99.00%

pl d

Instituto Tecnológico de Sonora
Notas a los estados financieros
Al 30 de Septiembre de 2022
(Cifras en pesos)

Informe Trimestral: Tercero 2022

A partir de los años 2006 a 2010 se realizaron aportaciones en infraestructura al fideicomiso del Parque Tecnológico de Software, el cual surgió a partir de una iniciativa tripartita del Instituto Tecnológico de Sonora (ITSON), el Gobierno Federal y el gobierno Estatal, este último representado por las empresas del Sector de Tecnologías de la Información (TI) de Sonora, con el objeto de contribuir a la reconversión económica regional, a través de agregar valor a los productos y servicios e incrementar las oportunidades de inversión y empleo para la región y de esta manera apoyar a mejorar la calidad de vida de la sociedad.

Nota 4. Organización y Objeto Social

Acorde al artículo tercero de la Ley Orgánica, el Instituto Tecnológico de Sonora tendrá por objeto:

- I. Participar en el proceso de creación, conservación, renovación y transmisión de la cultura;
- II. Promover en sus integrantes una formación armónica y equilibrada;
- III. Preparar los profesionales de nivel superior requeridos por el desarrollo del Estado y del País;
- IV. Realizar labores de investigación científica y tecnológica;
- V. Extender los beneficios de la ciencia y de la tecnología hacia la comunidad;
- VI. Los demás que señalan esta ley y sus reglamentos

Es una Institución creada por decreto del Estado de Sonora cuyo objeto es la enseñanza de nivel superior, autorizado para recibir donativos deducibles en términos de la Ley. Es una persona moral con fines no lucrativos, sus obligaciones fiscales principales son retener y enterar el impuesto sobre la renta a cargo de terceros, pago definitivo de Impuesto Especial sobre Producción y Servicios (IEPS) por alimentos no básicos y entero de retenciones de Impuesto al Valor Agregado (IVA).

Para su operación cuenta con una Rectoría ubicada en Cd Obregón Sonora, conformada en seis campus académicos ubicados en Cd Obregón: Campus Obregón y Náinari, un campus en Guaymas y otro en Empalme y en Navojoa: Campus Centro y Sur. Las dependencias académicas y de apoyo son: Vicerrectorías, Direcciones, Departamentos, Coordinaciones, Comisiones, y las demás que se consideren necesarias y apruebe el Consejo Directivo.

Instituto Tecnológico de Sonora
Notas a los estados financieros
Al 30 de Septiembre de 2022
(Cifras en pesos)

Informe Trimestral: Tercero 2022

Se tienen constituidos fideicomisos para asegurar la permanencia, continuidad y buena marcha de la Institución en años futuros. Están restringidos exclusivamente a los fines que se mencionan en la **Nota de Desglose 6** y las operaciones son autorizadas por el Consejo Directivo y gestionadas por un Comité Técnico.

Nota 5. Bases de Preparación de los Estados Financieros

El Instituto a partir del año 2013 desarrolló un proyecto para implementar en el sistema de información financiera las disposiciones y medidas encaminadas a dar cumplimiento a la Ley General de Contabilidad Gubernamental, actualizando sus prácticas de registro de información financiera conforme a normatividad emitida por el Consejo Nacional de Armonización Contable (CONAC). Para el registro de las operaciones financieras la Institución adopta el catálogo de cuentas homologado al 5° nivel, emitido de conformidad con la Ley General de Contabilidad Gubernamental, para generar la información financiera acorde a los lineamientos establecidos por la propia Ley. Se continúa con el proceso de consolidación del sistema de información para la emisión de información financiera.

Así mismo, el registro de las operaciones, la elaboración y presentación de estados financieros se lleva a cabo aplicando los postulados básicos de la Ley General de Contabilidad Gubernamental los cuales son: Sustancia Económica, Entes Públicos, Existencia Permanente, Revelación Suficiente, Importancia Relativa, Registro e Integración Presupuestaria, Consolidación de la Información Financiera, Devengo Contable, Valuación, Dualidad Económica y Consistencia.

En forma supletoria el Instituto adopta de acuerdo con sus necesidades de control e información financiera las Normas de Información Financiera (NIF) emitidas por el Consejo Mexicano de Normas de Información Financiera, A.C. (CINIF).

Nota 6. Políticas de Contabilidad Significativas

A continuación, se presenta un resumen de las políticas significativas utilizadas en la preparación de los estados financieros.



Instituto Tecnológico de Sonora
Notas a los estados financieros
Al 30 de Septiembre de 2022
(Cifras en pesos)

Informe Trimestral: Tercero 2022

Reconocimiento de ingresos

Recursos federales y estatales

Se registran contablemente sobre la base de importes recaudados.

Colegiaturas

Los ingresos por colegiaturas y cursos se reconocen al inicio del curso o semestre, registrándose como cuenta por cobrar.

Bienes y Servicios

Los ingresos por ventas se reconocen en el momento en que se transfiere a los clientes la propiedad de los productos, lo cual sucede cuando estos reciben y aceptan dichos productos, y en cuanto a los servicios, el ingreso se reconoce dependiendo de su clasificación

Efectos de la inflación en estos estados financieros

De acuerdo a la Norma de Información Financiera B-10, el presente ejercicio fiscal se desarrolla en un entorno económico no inflacionario, por lo que no se realiza actualización por efectos de la inflación.

Operaciones en el extranjero

Las operaciones en monedas extranjeras se registran al tipo de cambio aplicable a la fecha de su celebración. Los activos y pasivos en monedas extranjeras se valúan al tipo de cambio de la fecha del balance general. Las diferencias cambiarias que resultan entre la fecha de celebración y la de su cobro o pago, y las derivadas de la conversión de los saldos en monedas extranjeras al tipo de cambio de la fecha de los estados financieros, se aplican a resultados.

En la **Nota de Gestión 7** se muestra la posición en moneda extranjera al final de cada ejercicio y los tipos de cambio utilizados en la conversión de estos saldos.

Inversiones en aportaciones

Se consideran aquellas en las cuales el Instituto mantiene una inversión permanente en el capital en sociedades y se valúan por el método de participación.

Instituto Tecnológico de Sonora
Notas a los estados financieros
Al 30 de Septiembre de 2022
(Cifras en pesos)

Informe Trimestral: Tercero 2022

Inventarios y estimación para inventarios de lento movimiento y obsolescencia

Los inventarios se reconocen al costo histórico de adquisición y se valúan utilizando el método de costos promedios. El monto presentado en los estados financieros no excede al valor de realización de los mismos.

Programa de beneficios por separación

En la Ley Federal del Trabajo se establece, entre otras, la obligación de efectuar determinados pagos a trabajadores que dejen de prestar sus servicios bajo ciertas circunstancias o cumpliendo diversos requisitos; así como el pago de las obligaciones señaladas en los contratos de trabajo. El Instituto tiene establecido un plan de pensiones en beneficio de su personal.

Las reglas de operación del plan de pensiones consisten en la posibilidad de retiro al cumplir 60 años de edad para las generaciones actuales (personal activo al 27 de abril 2017) y 65 años para generaciones futuras (personal con ingreso posterior al 27 de abril de 2017), con una antigüedad mínima de 20 años, con pago en este caso del 50% de su salario regulador, cantidad que se va incrementando a mayor antigüedad hasta alcanzar el 100% con 30 años de servicio para generaciones actuales o 35 años para generaciones futuras. Los trabajadores aportan un 8% de su sueldo incluyendo la prima de antigüedad y el Instituto efectúa las aportaciones correspondientes al 14% de los conceptos descritos anteriormente.

Al 3er. trimestre del ejercicio 2022 el Instituto registró en gastos acumulado por este concepto la cantidad de \$ 26,984,828.38.

El estudio de los cálculos actuariales se apegan a los lineamientos que establece el Boletín NIF D-3 "Beneficios a los empleados".

Uso de estimaciones

La formulación de los estados financieros de conformidad con normas de información financiera, requiere la aplicación de estimaciones en la valuación de algunos de sus renglones. Los resultados que finalmente se obtengan pueden ser diferentes de las estimaciones efectuadas.

Instituto Tecnológico de Sonora
Notas a los estados financieros
Al 30 de Septiembre de 2022
(Cifras en pesos)

Informe Trimestral: Tercero 2022

Inversiones en valores

Se adquieren con la finalidad de realizarlos en el corto plazo. Se valúan a su precio razonable.

Pasivos, provisiones, activos y pasivos contingentes y compromisos

Los pasivos por provisiones se reconocen cuando existe una obligación presente como resultado de un evento pasado y es probable que se requiera la salida de recursos económicos como medio para liquidar dicha obligación, y esta pueda ser estimada de manera razonable.

Cuando el efecto del valor del dinero a través del tiempo es significativo, el importe de la provisión es el valor presente de los desembolsos que se espera sean necesarios para liquidar la obligación.

El Instituto registra los pasivos contingentes solo cuando derivado de la probabilidad de la salida de recursos reconoce una provisión.

Antigüedad de saldos del Pasivo a Corto Plazo		
Julio - Septiembre 2022	Total	Menor de un año
(pesos corrientes)		
Pasivo		
Servicios Personales por Pagar Corto Plazo	\$ 140,153.39	\$ 140,153.39
Proveedores por Pagar a Corto Plazo	12,388,653.46	12,388,653.46
Contratista p/Obra Pública	204,636.14	204,636.14
Retenciones y Contribuciones por Pagar a Corto Plazo	17,005,571.57	17,005,571.57
Otras Cuentas por Pagar a Corto Plazo	13,978,538.61	13,978,538.61
Fondos y Bienes de Terceros en Garantía y/o Administración a Corto Plazo	1,039,723.85	1,039,723.85
Total Pasivo	\$ 44,757,277.02	\$ 44,757,277.02

Instituto Tecnológico de Sonora
Notas a los estados financieros
Al 30 de Septiembre de 2022
(Cifras en pesos)

Informe Trimestral: Tercero 2022

Nota 7. Posición en moneda extranjera y protección por riesgo cambiario

Este renglón se integra como sigue:

Cifras en dólar USA

2022

Activo	DlIs.	52,198.79
Pasivo		0.00
Posición larga	DlIs.	52,198.79

Los tipos de cambio utilizados al 30 de septiembre de 2022 para convertir los importes anteriores en dólares USA a moneda nacional fueron de 20.1927, en el caso del Euro el tipo de cambio es 19.6779.

Al 30 de septiembre de 2022 el Instituto tuvo las siguientes operaciones denominadas en moneda extranjera.

	<u>Dólar USA</u>	<u>Euros</u>	<u>Franco Suizo</u>
Servicios personales	0.00	0.00	0.00
Compra de suministros y materiales	5,928.97	0.00	0.00
Servicios generales	249,996.71	1,870.00	2,600.00
Ayudas sociales	0.00	0.00	0.00
Compra de activos fijos	4,212.76	0.00	0.00
	DlIs. 260,138.44	Eur 1,870.00	CHF 2,600

Las operaciones en monedas extranjeras se registran al tipo de cambio aplicable a la fecha de su celebración. Los activos y pasivos en moneda extranjeras se valúan al tipo de cambio de la fecha del balance general. Las diferencias cambiarias que resultan entre la fecha de celebración y la de su cobro o pago, y las derivadas de la conversión de los saldos en monedas extranjeras al tipo de cambio de la fecha de los estados financieros, se aplican a resultados.

Actualmente el Instituto no cuenta con un seguro de protección de riesgo por cobertura bancaria, dado que son reducidas las operaciones que realiza en moneda extranjera.

pf dk

Instituto Tecnológico de Sonora
Notas a los estados financieros
Al 30 de Septiembre de 2022
(Cifras en pesos)

Informe Trimestral: Tercero 2022

Nota 8. Reporte analítico del activo

Propiedades, planta y equipo

Los importes capitalizables, valores activados de bienes y la actualización de valores de inmuebles se encuentran en la **Nota de Desglose 8 y 9**.

Gastos capitalizados al 30 de septiembre 2022

Concepto	2022
	Importe
Mobiliario y Equipo de Administración	\$ 8,131,897.55
Mobiliario y Equipo Educativo y Recreativo	381,592.69
Equipo e Instrumental Médico y de Laboratorio	1,204,484.17
Equipo de Transporte	582,900.00
Maquinaria y Equipo Agropecuario	1,854,997.81
Inversión Pública	6,980,603.78
Total	\$19,136,476.00

Riesgos en inversiones financieras

Al 30 de septiembre de 2022 el Instituto ha operado con instrumentos financieros de papel y fondos de valores gubernamentales.

Las principales variaciones en el activo respecto de inversiones en valores se encuentran en la **Nota de desglose 1**; respecto de inversiones en empresas de participación mayoritaria se identifican en la **Nota de desglose 7**; y en relación al patrimonio se encuentran en la **Nota III Notas al Estado de Variación en la Hacienda Pública**.

Nota 9. Fideicomisos, mandatos y análogos

Se tienen constituidos fideicomisos autorizados por el Consejo Directivo para asegurar la permanencia, continuidad y buena marcha de la Institución en años futuros. Están restringidos exclusivamente a los fines que se mencionan en la **Nota de desglose 6** y las operaciones son gestionadas por el Comité Técnico.

Instituto Tecnológico de Sonora
Notas a los estados financieros
Al 30 de Septiembre de 2022
 (Cifras en pesos)

Informe Trimestral: Tercero 2022

Dentro de los Fideicomisos, Mandatos y Análogos, el Instituto cuenta con Fondos de Inversión de Recursos Propios y Fondos de Inversión de Recursos Federales Extraordinarios, los cuales se integran de la siguiente forma:

Fondos de Inversión de Recursos Propios	2022
Fideicomisos para garantizar las aportaciones a los Fondos de Pensiones.	260,694,416.67
Fideicomiso para contingencias.	176,097,125.58
Fideicomiso para desarrollo académico.	61,998,286.11
Fideicomiso para infraestructura.	13,678,638.82
	512,468,467.18
Fondos de Inversión de Recursos Federales Extraordinarios	
Fideicomiso Programa para el Desarrollo Profesional Docente para el Tipo Superior PRODEP	6,857,256.91
	6,857,256.91
Total	519,325,724.09

Nota 10. Reporte de la Recaudación

El análisis del comportamiento de recaudación se puede ver su desglose en el apartado **II Notas al Estado de Actividades**

Respecto a los principales rubros de ingreso en el de Transferencias, Asignaciones, Subsidios y Subvenciones, y Pensiones y Jubilaciones al 30 de septiembre del 2022 de acuerdo a la programación anual de los recursos Estatales Ordinarios y Extraordinarios se obtuvo un 63.82% de recaudación; en Participaciones, Aportaciones, Convenios, Incentivos Derivados de la Colaboración Fiscal, Fondos Distintos de Aportaciones, el recurso proveniente del Federal Ordinario y Extraordinarios se tuvo una recaudación del 74.22%; referente a Ingresos por Venta de Bienes, Prestación de Servicios y Otros Ingresos se recaudó el 61.19% respecto a la proyección.

Nota 11. Información sobre la Deuda y el Reporte Analítico de la Deuda

Nada que reportar en este apartado.

Instituto Tecnológico de Sonora
Notas a los estados financieros
Al 30 de Septiembre de 2022
(Cifras en pesos)

Informe Trimestral: Tercero 2022

Nota 12. Calificaciones Otorgadas

Nada que reportar en este apartado.

Nota 13. Procesos de mejora

Existen procesos de soporte documentados, los cuales se encuentran en el Sistema de Gestión de la Calidad del Instituto y se ha definido en cada uno de ellos las políticas aplicables a cada proceso. Lo anterior orientado a crear las capacidades para mejorar la calidad y la eficacia en la entrega de servicios y/o productos, así como para rendir cuentas claras sobre la administración de los recursos públicos y la efectividad de las acciones, así mismo el Instituto continúa con la mejora continua del sistema de información orientado al cumplimiento de los requisitos y lineamientos de la Ley General de Contabilidad Gubernamental.

Nota 14. Información por segmentos

El Instituto inicia operaciones con Contabilidad de Fondos en el año 1998 en apego a una iniciativa del Gobierno Federal para consolidar una contabilidad especial para las instituciones de educación superior a través del Programa para la Normalización de la Información Administrativa (PRONAD), en la cual se clasifican los recursos en fondos según los fines diversos para los que fueron otorgados, presentando informes de las actividades y objetivos especificados por los otorgantes del recurso, pero tomando en cuenta la reglamentación y las limitaciones internas y externas que tenga la institución. Los propósitos de esta contabilidad principalmente son: rendir cuentas sobre el destino de los recursos a las fuentes de financiamiento; el control de activos a través de un segmento financiero de registro; proveer información para la planeación y presupuestación para una mejor administración; proporcionar información financiera por periodo, segmentada acorde al origen de los recursos, entre otros.

Derivado de lo anterior, el registro de las operaciones se lleva a cabo al valor que tienen al momento de su realización, clasificándose por tipo de fondo (genérico, específico u otro), con base al modelo de contabilidad por fondos propuesto por la Secretaría de Educación Pública para las instituciones de educación superior, el que tiene como propósito primordial controlar el origen y destino de los recursos, así como, identificar las restricciones para su uso, establecidas por los otorgantes de los recursos.

Instituto Tecnológico de Sonora
Notas a los estados financieros
Al 30 de Septiembre de 2022
(Cifras en pesos)

Informe Trimestral: Tercero 2022

Nota 15. Eventos Posteriores al Cierre

A la fecha en que se emiten los estados financieros del 3er trimestre del ejercicio 2022 se declara que no existen hechos ocurridos en periodos posteriores al que se informa, que proporcionen evidencia sobre eventos que le afecten económicamente y que no se conocían a la fecha de cierre.

Nota 16. Partes relacionadas

La Institución ha efectuado inversiones en las entidades descritas en la **Nota de Gestión 3**, sobre las que se tiene un control e influencia significativa.

Nota 17. Responsabilidad sobre la presentación razonable de la información contable.

Bajo Protesta de decir la verdad, declaramos que los Estados Financieros y sus notas, son razonablemente correctos; estos son preparados en la Dirección de Recursos Financieros y sometidos a la consideración del H. Consejo Directivo para su análisis y en su caso aprobación, según lo establecido en el artículo 23 fracción XI del Reglamento General de la Ley Orgánica del Instituto Tecnológico de Sonora.

d) Notas de Información Presupuestaria

ETCA-II-01 Estado Analítico de Ingresos

ETCA-II-02 Estado Analítico de Ingresos Detallado-LDF

Para los formatos listados anteriormente, la máxima autoridad del Instituto Tecnológico de Sonora es el Consejo Directivo quien aprueba el presupuesto Institucional en forma general y basándose en sus necesidades. En el transcurso del año pueden presentarse modificaciones al presupuesto, las cuales no impactan de manera directa en la estructura programática ya que ésta se define a principios del ejercicio.

En el mes de diciembre de 2021 por medio de dictamen el Consejo Directivo autoriza el presupuesto aprobado para el ejercicio 2022 por un total de \$1,041,505,644; Posteriormente en el mes de febrero el Consejo Directivo autorizó un presupuesto modificado por un monto de \$1,193,907,365 para habilitación principalmente de proyectos



Instituto Tecnológico de Sonora
Notas a los estados financieros
Al 30 de Septiembre de 2022
(Cifras en pesos)

Informe Trimestral: Tercero 2022

de Operación, Desarrollo, Autofinanciables, Fondos Extraordinarios y Entidades Auxiliares; el cual incluye reservas institucionales por \$69,191,750 para habilitación principalmente de proyectos de Operación, Desarrollo, Autofinanciables, Fondos Extraordinarios y Entidades Auxiliares.

Al primer trimestre 2022 se presentó un modificado en proceso de autorización por un importe de \$1,192,839,635; esto debido principalmente a la disminución de Fondos Extraordinarios, el cual incluye fondos de inversión por \$67,962,950. En el mes de mayo se autorizó por el Consejo Directivo la segunda modificación al presupuesto por \$1,213,746,883 en el cual se contemplan reducciones en Servicios personales, así como incrementos en proyectos, Operación, Desarrollo y fondos Extraordinarios, incluye reservas institucionales por \$66,788,972.

Al mes de junio se presentó un presupuesto modificado en proceso de autorización por \$1,213,666,817 el cual presentaba una disminución en los proyectos Extraordinarios, incluye fondos de inversión por \$ 66,186,714. Para el mes de julio se autorizó por el Consejo Directivo la tercera modificación al presupuesto por \$1,234,107,412 por modificaciones de Entidades Auxiliares, Proyectos Específicos y Autofinanciables, incluyendo reservas institucionales por \$66,323,909.

En el mes de septiembre el Consejo Directivo autorizó un presupuesto modificado por un monto de \$1,257,236,222 debido principalmente a Ingresos Propios, Entidades Auxiliares y Servicios Personales, en el cual se presentan fondos de inversión por \$65,292,217.

Al tercer trimestre 2022 se presenta un modificado en proceso de autorización por un importe de \$1,257,005,216; esto debido principalmente a reducción en fondos Extraordinarios correspondiente al Programa para el Desarrollo Profesional Docente (PRODEP), este presupuesto incluye reservas institucionales por \$65,076,513.

Las variaciones negativas en los rubros de Participaciones, Aportaciones, Convenios, Incentivos Derivados de la Colaboración Fiscal y Fondos Distintos de Aportaciones, así como Transferencias, Asignaciones, Subsidios y Subvenciones, y Pensiones y Jubilaciones es debido a que no se ha recaudado lo estimado originalmente.

Instituto Tecnológico de Sonora
Notas a los estados financieros
Al 30 de Septiembre de 2022
(Cifras en pesos)

Informe Trimestral: Tercero 2022

A continuación, se presenta una conciliación de cifras entre el documento Analítico de Partidas por Unidad Responsable de la Secretaría de Hacienda Segundo Informe Trimestral 2022, tomado de la página: <https://hacienda.sonora.gob.mx/media/202324/anexo-analitico-de-partidas-segundo-trimestre.pdf> el día 07 de octubre del 2022, en comparativo a las cifras que se presentan para el tercer trimestre 2022 del Instituto Tecnológico de Sonora en el Estado Analítico de Ingresos por Rubro y Fuente de financiamiento correspondiente al ETCA II-01.

INTEGRACIÓN DE DIFERENCIAS				
INGRESOS ESTIMADO	ITSON ESTADO ANALÍTICO DE INGRESOS 3ER TRIMESTRE 2022	SEGUNDO INFORME TRIMESTRAL 2022 ANALÍTICO DE PARTIDAS DE LA SECRETARÍA DE HACIENDA	DIFERENCIA	RAZONES Y ACLARACIÓN DE LAS DIFERENCIAS
Recurso Federal	\$ 570,562,388	\$ 549,923,897	-\$ 20,638,491	La diferencia por \$20'638,491 se presenta por el importe autorizado para el ejercicio 2021 por \$549'923,897, el cual es presentado por el Estado para su estimación para 2022, sin embargo la cantidad autorizada para el presente ejercicio de acuerdo al anexo de ejecución del recurso U006 para el 2022, es por \$570'562,388.
Subsidio Estatal	\$ 316,659,457	\$ 316,659,457	\$ -	
Recursos por proyectos	\$ 55,106,329		-\$ 55,106,329	La diferencia por \$55'106'329 se presenta por recurso de proyectos autofinanciables por \$45'026'696 además de proyectos por convenio por la cantidad de \$10'079,632 los cuales se autorizaron en el presupuesto de ingresos y egresos del instituto aprobado por el Consejo Directivo. De acuerdo a la Ley Orgánica del Instituto Tecnológico de Sonora artículo 2o " <i>El Instituto Tecnológico de Sonora es un organismo público descentralizado, de carácter universitario, con personalidad jurídica y patrimonio propios; autónomo en cuanto a que en el ejercicio de sus funciones de enseñanza, investigación y difusión, el Instituto dictará sus propios ordenamientos, organizará su funcionamiento y aplicará sus recursos económicos en la forma que estime conveniente. Su domicilio estará en Ciudad Obregón, Sonora.</i> " Además de mencionar en el artículo 9o las facultades y atribuciones del Consejo Directivo párrafo tercero.
Recursos propios de Organismos e Instituciones	\$ 99,177,470	\$ 99,177,470	\$ -	
TOTAL	\$ 1,041,505,644	\$ 965,760,824	-\$ 75,744,820	

Instituto Tecnológico de Sonora
Notas a los estados financieros
Al 30 de Septiembre de 2022
 (Cifras en pesos)



Informe Trimestral: Tercero 2022

INTEGRACIÓN DE DIFERENCIAS				
INGRESOS MODIFICADO	ITSON ESTADO ANALÍTICO DE INGRESOS 3ER TRIMESTRE 2022	SEGUNDO INFORME TRIMESTRAL 2022 ANALÍTICO DE PARTIDAS DE LA SECRETARÍA DE HACIENDA	DIFERENCIA	RAZONES Y ACLARACIÓN DE LAS DIFERENCIAS
Recurso Federal	\$ 581,601,495	\$ 549,924,214	-\$ 31,677,281	La diferencia por \$31'677,281 se conforma por \$20'638,491 que se presenta por el importe autorizado para el ejercicio 2021 por \$549'923,897, el cual es presentado en el documento Analítico de Partidas al segundo trimestre 2022, además del importe de \$317, dando un total de \$549,924,214; sin embargo la cantidad autorizada para el presente ejercicio de acuerdo a el anexo de ejecución del recurso U006 para el 2022 para la institución es por \$570'562,388. Además del segundo anexo de ejecución al recurso U006 en 2022 por \$11'039,107.
Subsidio Estatal	\$ 316,659,457	\$ 316,659,457	\$ -	
Fondo de Aportaciones Múltiple	\$ 19,728,926	\$ -	-\$ 19,728,926	La diferencia por \$19'728,926 se presenta por el importe de \$17'742,628 correspondiente al recurso extraordinario autorizado correspondiente al Fondo de Aportaciones Múltiple, el cual se concursó durante el ejercicio, por lo tanto, se considera en el presupuesto modificado del ITSON. Además del importe de \$1'986,298 respecto al primer, segundo y tercer reintegro. El analítico de partidas al segundo trimestre de la Secretaría de Hacienda no considera este recurso en sus cifras.
Convenio de Aportación de recursos públicos federales extraordinarios no regularizables	\$ 3,010,432	\$ 3,010,432	\$ -	
Recursos por proyectos	\$ 40,824,935	\$ -	-\$ 40,824,935	La diferencia por \$40'824'935 se presenta por recurso de proyectos autofinanciables y proyectos por convenio los cuales se autorizaron en el presupuesto de ingresos y egresos del instituto aprobado por el Consejo Directivo. De acuerdo a la Ley Orgánica del Instituto Tecnológico de Sonora. El analítico de partidas al segundo trimestre de la Secretaría de Hacienda no considera este recurso en sus cifras.
Recursos propios de Organismos e Instituciones	\$ 230,103,457	\$ 111,373,544	-\$ 118,729,913	La diferencia por \$108'729,913 se debe a ampliaciones de ingresos propios, entidades auxiliares y productos financieros. El analítico de partidas al segundo trimestre de la Secretaría de Hacienda considera el importe presentado por la institución al mes de junio 2022.
TOTAL	\$ 1,191,928,703	\$ 980,967,647	-\$ 210,961,056	

Instituto Tecnológico de Sonora
Notas a los estados financieros
Al 30 de Septiembre de 2022
(Cifras en pesos)

Informe Trimestral: Tercero 2022

INTEGRACIÓN DE DIFERENCIAS				
INGRESOS DEVENGADO	ITSON ESTADO ANALÍTICO DE INGRESOS 3ER TRIMESTRE 2022	SEGUNDO INFORME TRIMESTRAL 2022 ANALÍTICO DE PARTIDAS DE LA SECRETARÍA DE HACIENDA	DIFERENCIA	RAZONES Y ACLARACIÓN DE LAS DIFERENCIAS
Recurso Federal	\$ 430,220,680	\$ 290,800,205	-\$ 139,420,475	La diferencia por \$139'421,093 se presenta por el importe devengado del convenio del recurso ordinario federal programa U006 al tercer trimestre 2022 por \$430'220,680; el documento Analítico de partidas al mes de junio considera el importe presentado por la institución al segundo trimestre. Además la institución considera el importe de \$618.19 correspondiente a rendimientos financieros transferidos a la institución del mismo programa U006.
Subsidio Estatal	\$ 209,197,531	\$ 128,191,287	-\$ 81,006,244	La diferencia por \$81'006,244 se presenta por el importe devengado del subsidio ordinario estatal programa U006 al tercer trimestre 2022 y el documento Analítico de partidas considera el importe devengado al mes de junio. Además la institución considera el importe de \$7'111,207 correspondiente a servicios generales del subsidio ordinario estatal del ejercicio 2021 depositados a la institución el mes de febrero 2022.
Fondo de Aportaciones Múltiple	\$ 15,293,269	\$ -	-\$ 15,293,269	La diferencia por \$15'293,269 se presenta por el recurso extraordinario autorizado correspondiente al Fondo de Aportaciones Múltiple depositado al tercer trimestre 2022. El analítico de partidas al segundo trimestre de la Secretaría de Hacienda no considera este recurso en sus cifras.
Convenio de Aportación de recursos públicos federales extraordinarios no regularizables	\$ 3,010,432	\$ 3,010,432	\$ -	
Recursos por proyectos	\$ 13,534,982	\$ -	-\$ 13,534,982	La diferencia por \$13'534'982 se presenta por recurso de proyectos autofinanciables y proyectos por convenio los cuales se autorizaron en el presupuesto de ingresos del instituto aprobado por el Consejo Directivo y de acuerdo a la Ley Orgánica del Instituto Tecnológico de Sonora. Dicho importe fué devengado al tercer trimestre 2022. El analítico de partidas al segundo trimestre de la Secretaría de Hacienda no considera este recurso en sus cifras.
Recursos propios de Organismos e Instituciones	\$ 221,155,799	\$ 111,373,544	-\$ 109,782,255	La diferencia por \$109'782,255 se debe al importe devengado de ingresos propios, entidades auxiliares y productos financieros al tercer trimestre 2022. El analítico de partidas al segundo trimestre de la Secretaría de Hacienda considera el importe recaudado al segundo trimestre de la institución por \$111,373,544.
TOTAL	\$ 892,412,693	\$ 533,375,467	-\$ 359,037,225	

Instituto Tecnológico de Sonora
Notas a los estados financieros
Al 30 de Septiembre de 2022
 (Cifras en pesos)

Informe Trimestral: Tercero 2022

INTEGRACIÓN DE DIFERENCIAS				
INGRESOS RECAUDADO	ITSON ESTADO ANALÍTICO DE INGRESOS 3ER TRIMESTRE 2022	SEGUNDO INFORME TRIMESTRAL 2022 ANALÍTICO DE PARTIDAS DE LA SECRETARÍA DE HACIENDA	DIFERENCIA	RAZONES Y ACLARACIÓN DE LAS DIFERENCIAS
Recurso Federal	\$ 430,220,680	\$ 290,800,205	-\$ 139,420,475	La diferencia por \$139'421,093 se presenta por el importe recaudado del convenio del recurso ordinario federal programa U006 al tercer trimestre 2022 por \$430'220,680; el documento Analítico de partidas al mes de junio considera el importe presentado por la institución al segundo trimestre. Además la institución considera el importe de \$618.19 correspondiente a rendimientos financieros transferidos a la institución del mismo programa U006.
Subsidio Estatal	\$ 209,197,531	\$ 128,191,287	-\$ 81,006,244	La diferencia por \$81'006,244 se presenta por el importe recaudado del subsidio ordinario estatal programa U006 al tercer trimestre 2022 y el documento Analítico de partidas considera el importe recaudado al mes de junio. Además la institución considera el importe de \$7'111,207 correspondiente a servicios generales del subsidio ordinario estatal del ejercicio 2021 depositados a la institución el mes de febrero 2022.
Fondo de Aportaciones Múltiple	\$ 15,293,269	\$ -	-\$ 15,293,269	La diferencia por \$15'293,269 se presenta por el recurso extraordinario autorizado correspondiente al Fondo de Aportaciones Múltiple depositado al tercer trimestre 2022. El analítico de partidas al segundo trimestre de la Secretaría de Hacienda no considera este recurso en sus cifras.
Convenio de Aportación de recursos públicos federales extraordinarios no regularizables	\$ 3,010,432	\$ 3,010,432	\$ -	
Recursos por proyectos	\$ 11,602,996	\$ -	-\$ 11,602,996	La diferencia por \$11'602'996 se presenta por recurso de proyectos autofinanciables y proyectos por convenio los cuales se autorizaron en el presupuesto de ingresos del instituto aprobado por el Consejo Directivo y de acuerdo a la Ley Orgánica del Instituto Tecnológico de Sonora . Dicho importe fué recaudado al tercer trimestre 2022. El analítico de partidas al segundo trimestre de la Secretaría de Hacienda no considera este recurso en sus cifras.
Recursos propios de Organismos e Instituciones	\$ 175,971,113	\$ 111,373,544	-\$ 64,597,569	La diferencia por \$64'597,569 se debe al importe recaudado de ingresos propios, entidades auxiliares y productos financieros al tercer trimestre 2022. El analítico de partidas al segundo trimestre de la Secretaría de Hacienda considera el importe recaudado al segundo trimestre de la institución por \$111,373,544.
TOTAL	\$ 845,296,021	\$ 533,375,468	-\$ 311,920,553	

Instituto Tecnológico de Sonora
Notas a los estados financieros
Al 30 de Septiembre de 2022
(Cifras en pesos)

Informe Trimestral: Tercero 2022

ETCA-II-03 Conciliación Entre los Ingresos Presupuestarios y Contables

Ingresos contables no presupuestarios

Los Ingresos Contables no Presupuestarios al tercer trimestre 2022 son por el monto de \$176,736 en el apartado de Otros ingresos y Beneficios Varios.

Ingresos presupuestarios no contables

Nada que informar en este apartado

ETCA-II-04 Estado Analítico del Ejercicio Presupuesto de Egresos

**ETCA-II-05 Estado Analítico del Ejercicio Presupuesto de Egresos Detallado-LDF
Clasificación por Objeto de Gasto**

**ETCA-II-06 Estado Analítico del Ejercicio Presupuesto de Egresos Clasificación Económica
(Por tipo de Gasto)**

**ETCA-II-07 Estado Analítico del Ejercicio Presupuesto de Egresos, Por Unidad
Administrativa**

**ETCA-II-08 Estado Analítico del Ejercicio Presupuesto de Egresos Detallado-LDF, Por
Unidad Administrativa**

**ETCA-II-09 Estado Analítico del Ejercicio Presupuesto de Egreso Clasificación
Administrativa (Por Poderes)**

**ETCA-II-10 Estado Analítico del Ejercicio Presupuesto de Egresos Clasificación
Administrativa, Por Tipo de Organismos o Entidad Paraestatal**

**ETCA-II-11 Estado Analítico del Ejercicio Presupuesto de Egresos, Clasificación Funcional
(Finalidad y Función)**

**ETCA-II-12 Estado Analítico del Ejercicio Presupuesto de Egresos, Detallado-LDF,
Clasificación Funcional (Finalidad y Función)**

ETCA-II-13 Estado Analítico del Ejercicio Presupuesto de Egresos, Por partida del Gasto

**ETCA-II-14 Estado Analítico del Ejercicio Presupuesto de Egresos Detallado-LDF,
(Clasificación de Servicios Personales por categoría)**

Para los formatos listados anteriormente, la máxima autoridad del Instituto Tecnológico de Sonora es el Consejo Directivo quien aprueba el presupuesto Institucional en forma general y basándose en sus necesidades. En el transcurso del año pueden presentarse modificaciones al presupuesto, las cuales no impactan de manera directa en la estructura programática ya que ésta se define a principios del ejercicio.

Instituto Tecnológico de Sonora
Notas a los estados financieros
Al 30 de Septiembre de 2022
(Cifras en pesos)

Informe Trimestral: Tercero 2022

En el mes de diciembre de 2021 por medio de dictamen el Consejo Directivo autoriza el presupuesto aprobado para el ejercicio 2022 por un total de \$1,041,505,644; Posteriormente en el mes de febrero el Consejo Directivo autorizó un presupuesto modificado por un monto de \$1,193,907,365 para habilitación principalmente de proyectos de Operación, Desarrollo, Autofinanciables, Fondos Extraordinarios y Entidades Auxiliares.

Presentándose al primer trimestre un modificado en proceso de autorización por un importe de \$1,192,839,635 esto debido principalmente a la disminución de Fondos Extraordinarios.

En el mes de mayo el Consejo Directivo autorizó un presupuesto modificado por un monto de \$1,213,746,883 el cual presenta reducciones en Servicios personales, así como incrementos en proyectos, Operación, Desarrollo y fondos Extraordinarios.

En el segundo trimestre se considera un presupuesto modificado de \$1,213,666,817 en proceso de autorización presentándose disminución en los proyectos Extraordinarios.

En el mes de julio el Consejo Directivo autorizó un presupuesto modificado por un monto de \$1,234,107,412 debido principalmente al incremento de proyectos Desarrollo y Entidades Auxiliares.

En el mes de septiembre el Consejo Directivo autorizó un presupuesto modificado por un monto de \$1,257,236,222 debido principalmente a la disminución de Servicios personales, e incremento de proyectos Operación, Desarrollo y Entidades Auxiliares.

En el Tercer trimestre se considera un presupuesto modificado de 1,257,005,216 presentando una reducción en fondos Extraordinarios correspondiente al Programa para el Desarrollo Profesional Docente (PRODEP).

Instituto Tecnológico de Sonora
Notas a los estados financieros
Al 30 de Septiembre de 2022
(Cifras en pesos)

Informe Trimestral: Tercero 2022

A continuación, se presenta el monto erogado en el periodo de julio a septiembre 2022 de contratos Plurianuales:

Núm. de Contrato	Proveedor	Monto Total Erogado en el Periodo Jul.- sep. 2022
19-033	RETO INDUSTRIAL, S.A. DE C.V., REPRESENTADA POR IVÁN DE JESÚS VALENZUELA CORRALES	1,608,783.86
19-043	COPIADORAS Y SERVICIOS DE SONORA, S.A. DE C.V., REPRESENTADA POR RICARDO ROBERTO ORTEGA HUERTA	34,652.89
20-024	OPERBES, S.A. DE C.V	1,422,679.77
21-082	TELEFONOS DE MEXICO, S.A.B. DE C.V., REPRESENTADA POR MIKE LOPEZ HERRERA, EN PARTICIPACIÓN CONJUNTA CON UNINET, S.A. DE C.V., REPRESENTADA POR MANUEL LEYVA GOMEZ	986,860.65
22-015	NUBIRAL MX S.A. DE C.V.	1,052,222.36

Además, es importante mencionar que derivado de la operación de las áreas institucionales es necesario realizar traspasos presupuestales principalmente entre los capítulos 2000 de Materiales y suministros, 3000 Servicios generales y 4000 Transferencias, Asignaciones, Subsidios y Otras Ayudas. Lo anterior genera variaciones en estos capítulos, más no en el presupuesto total.

Las variaciones significativas se presentan en el Anexo A denominado Análisis de variaciones Programático – Presupuestal

Instituto Tecnológico de Sonora
Notas a los estados financieros
Al 30 de Septiembre de 2022
(Cifras en pesos)

Informe Trimestral: Tercero 2022

ETCA-II-15 Conciliación Entre los Egresos Presupuestarios y los Gastos Contables

Egresos presupuestarios no contables

El total de egresos presupuestarios por la adquisición de Bienes muebles, Inmuebles e Intangibles y de Inversión Pública es por \$19'136,476 en donde la parte de Bienes Muebles, Inmuebles e Intangibles se encuentran capitalizados.

Egresos contables no presupuestarios

Los gastos contables no presupuestarios se encuentran integrados principalmente por la depreciación al 30 de septiembre 2022.

ETCA-II-16 Endeudamiento Neto

El Instituto no cuenta con deudas de esta índole.

ETCA-II-17 Intereses de la Deuda

El Instituto no cuenta con deudas de esta índole.

e) Notas de Información Programática

ETCA-III-01 Gasto Por Categoría Programática

En la clasificación del Gasto Por categoría Programática se aplicó en el siguiente concepto:

- Prestación de Servicios Públicos

ETCA-III-03 Gasto por proyectos de Inversión

El gasto por proyectos de inversión que se enlista es lo devengado 30 de septiembre 2022. En los diferentes edificios académicos-administrativos de la institución.

Instituto Tecnológico de Sonora
Notas a los estados financieros
Al 30 de Septiembre de 2022
 (Cifras en pesos)

Informe Trimestral: Tercero 2022

ETCA-III-04 Informe del Avance Programático

ETCA-III-05 Matriz de Indicadores de Resultados

Se adjunta Matriz de Indicadores de Resultados.

f) Notas de Información Complementaria

ETCA-IV-01 Indicadores de Postura Fiscal

ETCA-IV-02 Balance Presupuestario-LDF

Al tercer trimestre 2022 se presenta un superávit presupuestario. La fuente de recurso para cubrir el presupuesto de egresos es con Fondo de Recurso Extraordinario, Autofinanciables, Entidades Auxiliares, Fondo de Recurso U006 y Fideicomiso Desarrollo Académico y su uso es autorizado por el Consejo Directivo. Su integración es la siguiente:

Fondo de Inversión Proyectos Autofinanciables	24,472,097
Fondo de inversión Recurso Extraordinario	13,008,805
Fondo de inversión de Entidades Auxiliares	1,594,582
Fondo de Recurso U006	19,896,322
Refrendo Fideicomiso Desarrollo Académico	904,705
Fideicomiso Desarrollo Académico	5,200,000
<i>TOTAL</i>	<i>\$ 65,076,513</i>

ETCA-IV-03 Relación de Cuentas Bancarias Productivas Específicas

En la cuenta 0118079439 de BBVA Bancomer, S. A. se depositan y ministran los recursos federales ordinarios transferidos al Instituto. De esta cuenta se envía el recurso necesario para cubrir la participación federal de nóminas, así como el pago correspondiente a proveedores por bienes y servicios suministrados a la institución.

En la cuenta 0118645507 de BBVA Bancomer, S. A. se deposita el recurso del Convenio de coordinación para la realización de obras de infraestructura educativa del Fondo de Aportaciones Múltiple (FAM 2022) de la cual se realizan los pagos para las adecuaciones y mejoras para el edificio de aulas AG-100 unidad Guaymas y adecuaciones y mejoras para el edificio H unidad Obregón.

Instituto Tecnológico de Sonora
Notas a los estados financieros
Al 30 de Septiembre de 2022
(Cifras en pesos)

Informe Trimestral: Tercero 2022

En la cuenta 0118645477 de BBVA Bancomer, S. A. se deposita el recurso del Convenio de apoyo financiero de recursos públicos federales extraordinarios no regularizables para el pago de gastos relacionados con la operación del instituto.

En la cuenta 0118860890 de BBVA Bancomer, S. A. se deposita el recurso que retiene la Federación al Estado para efecto de cumplir con compromisos asumidos con el Convenio de Colaboración y Coordinación para la potencialización del FAM, de la cual se complementan las adecuaciones y mejoras para el edificio de aulas AG-100, Unidad Guaymas; así como adecuaciones y mejoras para el edificio H Unidad Centro.

ANEXO B Desglose de saldo en Bancos e Inversiones

El anexo presenta el desglose de Bancos e Inversiones detallado por Institución bancaria, número de cuenta, saldo y tipo de recurso Federal o Estatal, en este último se incluyen las cuentas correspondientes a Ingresos Propios. La información es la referente al apartado de Bancos/Tesorería que se encuentra en el Estado de Situación Financiera Detallado LDF. El importe de Bancos/Tesorería es por la cantidad de \$11'732,192 y el de Inversiones Temporales (hasta 3 meses) por \$237'411,880.07. El apartado de Inversiones Financieras a Largo Plazo es por la cantidad de \$640'380,115 donde se incluye la participación de subsidiarias, tales como Diagnósticos Integrales en Patología Animal, S.C., NOVUTEK. S.C., Método de Participación e inversión en el Parque Tecnológico SONORASOFT.


Mtra. Gladys Guadalupe Peralta Rodríguez
Directora de Recursos Financieros


Dr. Rodolfo Valenzuela Reynaga
Vicerrector Administrativo





INSTITUTO TECNOLÓGICO DE SONORA
Educar para Trascender

Instituto Tecnológico de Sonora

5 de Febrero No. 818 sur

T. (644) 410-09-00

C.P. 85000 Ciudad Obregón, Sonora, México.

www.itson.mx

II. INFORMACIÓN PRESUPUESTARIA

Instituto Tecnológico de Sonora
Estado Analítico de Ingresos
 Del 01 de Enero al 30 de Septiembre de 2022

ETCA-II-01

INFORME TRIMESTRAL: TERCERO

Rubros de Ingresos	Ingreso					Diferencia
	Estimado	Ampliaciones y Reducciones (+ ó -)	Modificado	Devengado	Recaudado	
	(1)	(2)	(3= 1 +2)	(4)	(5)	
Impuestos	0	0	0	0	0	0
Cuotas y Aportaciones de Seguridad Social	0	0	0	0	0	0
Contribuciones de Mejoras	0	0	0	0	0	0
Derechos	0	0	0	0	0	0
Productos	3,346,018	15,801,838	19,147,856	33,505,784	33,505,784	30,159,766
Aprovechamientos	0	0	0	0	0	0
Ingresos por Ventas de Bienes, Prestacion de Servicios y Otros Ingresos	150,937,781	100,842,755	251,780,536	201,184,996	154,068,325	3,130,544
Participaciones, Aportaciones, Convenios, Incentivos Derivados de la Colaboración Fiscal y Fondos Distintos de Aportaciones	570,562,388	33,778,466	604,340,854	448,524,382	448,524,382	-122,038,006
Transferencias, Asignaciones, Subsidios y Subvenciones, y Pensiones y Jubilaciones	316,659,457	0	316,659,457	209,197,531	209,197,531	-107,461,926
Ingresos Derivados de Financiamientos	0	0	0	0	0	0
Total	1,041,505,644	150,423,059	1,191,928,703	892,412,693	845,296,021	-196,209,622
					Ingresos Excedentes	


Instituto Tecnológico de Sonora
Estado Analítico de Ingresos
 Del 01 de Enero al 30 de Septiembre de 2022

ETCA-II-01

INFORME TRIMESTRAL: TERCERO

Estado Analítico de Ingresos Por Fuente de Financiamiento	Ingreso					Diferencia
	Estimado	Ampliaciones y Reducciones (+ ó -)	Modificado	Devengado	Recaudado	
	(1)	(2)	(3= 1 +2)	(4)	(5)	
Ingresos del Poder Ejecutivo Federal o Estatal y de los Municipios	570,562,388	33,778,466	604,340,854	448,524,382	448,524,382	-122,038,006
Impuestos	0	0	0	0	0	0
Cuotas y Aportaciones de Seguridad Social	0	0	0	0	0	0
Contribuciones de Mejoras	0	0	0	0	0	0
Derechos	0	0	0	0	0	0
Productos ¹	0	0	0	0	0	0
Aprovechamientos ²	0	0	0	0	0	0
Participaciones, Aportaciones, Convenios, Incentivos Derivados de la Colaboración Fiscal y Fondos Distintos de Aportaciones	570,562,388	33,778,466	604,340,854	448,524,382	448,524,382	-122,038,006
Transferencias, Asignaciones, Subsidios y Subvenciones, y Pensiones y Jubilaciones	0	0	0	0	0	0
Ingresos De los Entes Públicos de los Poderes Legislativo y Judicial, de los Órganos Autonomos y del Sector Paraestatal o Paramunicipal, así como de las Empresas Productivas del Estado	470,943,256	116,644,593	587,587,849	443,888,312	396,771,640	-74,171,616
Cuotas y Aportaciones de Seguridad Social	0	0	0	0	0	0
Productos ¹	3,346,018	15,801,838	19,147,856	33,505,784	33,505,784	30,159,766
Ingresos por ventas de Bienes, Prestación de Servicios y Otros Ingresos ³	150,937,781	100,842,755	251,780,536	201,184,996	154,068,325	3,130,544
Transferencias, Asignaciones, Subsidios y Subvenciones, y Pensiones y Jubilaciones	316,659,457	0	316,659,457	209,197,531	209,197,531	-107,461,926
Ingresos derivados de Financiamiento	0	0	0	0	0	0
Ingresos Derivados de Financiamientos	0	0	0	0	0	0
Total	1,041,505,644	150,423,059	1,191,928,703	892,412,693	845,296,021	-196,209,622
					Ingresos Excedentes	


 Mtra. Gladys Guadalupe Peralta Rodríguez
 Directora de Recursos Financieros


 Dr. Rodolfo Valenzuela Reynaga
 Vicerrector Administrativo

¹ Incluye intereses que generan las cuentas bancarias de los entes públicos en productos.

² Incluye donativos en efectivo del Poder Ejecutivo, entre otros aprovechamientos.

³ Se refiere a los ingresos propios obtenidos por los Poderes Legislativo y Judicial, los Organos Autónomos y las entidades de la administración pública paraestatal y paramunicipal, por sus actividades diversas no inherentes a su operación que general recursos y que no sean ingresos por venta de bienes o prestación de servicios, tales como donativos en efectivo, entre otros.

Instituto Tecnológico de Sonora
Estado Analítico de Ingresos Detallado – LDF
Del 01 de Enero al 30 de Septiembre de 2022

ETCA-II-02

INFORME TRIMESTRAL: TERCERO

Concepto (c)	Ingreso					Diferencia (e)
	Estimado (d)	Ampliaciones/ (Reducciones)	Modificado	Devengado	Recaudado	
Ingresos de Libre Disposición						
A. Impuestos	-	-	-	-	-	-
B. Cuotas y Aportaciones de Seguridad Social	-	-	-	-	-	-
C. Contribuciones de Mejoras	-	-	-	-	-	-
D. Derechos	-	-	-	-	-	-
E. Productos	3,346,017.94	15,801,838.00	19,147,855.94	32,980,555.95	32,980,555.95	29,634,538.01
F. Aprovechamientos	-	-	-	-	-	-
G. Ingresos por Ventas de Bienes y Prestación de Servicios	140,858,148.52	107,396,732.75	248,254,881.27	198,522,766.32	153,317,094.58	12,458,946.06
H. Participaciones (H=h1+h2+h3+h4+h5+h6+h7+h8+h9+h10+h11)	-	-	-	-	-	-
h1) Fondo General de Participaciones	-	-	-	-	-	-
h2) Fondo de Fomento Municipal	-	-	-	-	-	-
h3) Fondo de Fiscalización y Recaudación	-	-	-	-	-	-
h4) Fondo de Compensación	-	-	-	-	-	-
h5) Fondo de Extracción de Hidrocarburos	-	-	-	-	-	-
h6) Impuesto Especial Sobre Producción y Servicios	-	-	-	-	-	-
h7) 0.136% de la Recaudación Federal Participable	-	-	-	-	-	-
h8) 3.17% Sobre Extracción de Petróleo	-	-	-	-	-	-
h9) Gasolinas y Diésel	-	-	-	-	-	-
h10) Fondo del Impuesto Sobre la Renta	-	-	-	-	-	-
h11) Fondo de Estabilización de los Ingresos de las Entidades Federativas	-	-	-	-	-	-
I. Incentivos Derivados de la Colaboración Fiscal (I=i1+i2+i3+i4+i5)	-	-	-	-	-	-
i1) Tenencia o Uso de Vehículos	-	-	-	-	-	-
i2) Fondo de Compensación ISAN	-	-	-	-	-	-
i3) Impuesto Sobre Automóviles Nuevos	-	-	-	-	-	-

Instituto Tecnológico de Sonora
Estado Analítico de Ingresos Detallado – LDF
Del 01 de Enero al 30 de Septiembre de 2022

ETCA-II-02

INFORME TRIMESTRAL: TERCERO


i4) Fondo de Compensación de Repecos-Intermedios	-	-	-	-	-	-
i5) Otros Incentivos Económicos	-	-	-	-	-	-
J. Transferencias y Asignaciones	-	-	-	-	-	-
K. Convenios	887,221,844.95	14,049,539.40	901,271,384.35	642,428,643.05	642,428,643.05	244,793,201.90
k1) Otros Convenios y Subsidios	887,221,844.95	14,049,539.40	901,271,384.35	642,428,643.05	642,428,643.05	244,793,201.90
L. Otros Ingresos de Libre Disposición (L=I1+I2)	-	-	-	-	-	-
I1) Participaciones en Ingresos Locales	-	-	-	-	-	-
I2) Otros Ingresos de Libre Disposición	-	-	-	-	-	-
I. Total de Ingresos de Libre Disposición (I=A+B+C+D+E+F+G+H+I+J+K+L)	1,031,426,011.41	137,248,110.15	1,168,674,121.56	873,931,965.32	828,726,293.58	202,699,717.83
Ingresos Excedentes de Ingresos de Libre Disposición						
Transferencias Federales Etiquetadas						
A. Aportaciones (A=a1+a2+a3+a4+a5+a6+a7+a8)	-	19,728,926.38	19,728,926.38	15,293,269.37	15,293,269.37	15,293,269.37
a1) Fondo de Aportaciones para la Nómina Educativa y Gasto Operativo	-	-	-	-	-	-
a2) Fondo de Aportaciones para los Servicios de Salud	-	-	-	-	-	-
a3) Fondo de Aportaciones para la Infraestructura Social	-	-	-	-	-	-
a4) Fondo de Aportaciones para el Fortalecimiento de los Municipios y de las Demarcaciones Territoriales del Distrito Federal	-	-	-	-	-	-
a5) Fondo de Aportaciones Múltiples	-	19,728,926.38	19,728,926.38	15,293,269.37	15,293,269.37	15,293,269.37
a6) Fondo de Aportaciones para la Educación Tecnológica y de Adultos	-	-	-	-	-	-
a7) Fondo de Aportaciones para la Seguridad Pública de los Estados y del Distrito Federal	-	-	-	-	-	-
a8) Fondo de Aportaciones para el Fortalecimiento de las Entidades Federativas	-	-	-	-	-	-
B. Convenios (B=b1+b2+b3+b4)	-	-	-	-	-	-
b1) Convenios de Protección Social en Salud	-	-	-	-	-	-
b2) Convenios de Descentralización	-	-	-	-	-	-
b3) Convenios de Reasignación	-	-	-	-	-	-
b4) Otros Convenios y Subsidios	-	-	-	-	-	-
C. Fondos Distintos de Aportaciones (C=c1+c2)	-	-	-	-	-	-

Instituto Tecnológico de Sonora
Estado Analítico de Ingresos Detallado – LDF
Del 01 de Enero al 30 de Septiembre de 2022


ETCA-II-02

INFORME TRIMESTRAL: TERCERO

c1) Fondo para Entidades Federativas y Municipios Productores de Hidrocarburos	-	-	-	-	-	-
c2) Fondo Minero	-	-	-	-	-	-
D. Transferencias, Asignaciones, Subsidios y Subvenciones, y Pensiones y Jubilaciones	-	-	-	-	-	-
E. Otras Transferencias Federales Etiquetadas	10,079,632.32	6,553,977.57	3,525,654.75	3,187,458.44	1,276,458.44	8,803,173.88
II. Total de Transferencias Federales Etiquetadas (II = A + B + C + D + E)	10,079,632.32	13,174,948.81	23,254,581.13	18,480,727.81	16,569,727.81	6,490,095.49
III. Ingresos Derivados de Financiamientos (III = A)	-	-	-	-	-	-
A. Ingresos Derivados de Financiamientos	-	-	-	-	-	-
IV. Total de Ingresos (IV = I + II + III)	1,041,505,643.73	150,423,058.96	1,191,928,702.69	892,412,693.13	845,296,021.39	196,209,622.34
Datos Informativos						
1. Ingresos Derivados de Financiamientos con Fuente de Pago de Ingresos de Libre Disposición	-	-	-	-	-	-
2. Ingresos Derivados de Financiamientos con Fuente de Pago de Transferencias Federales Etiquetadas	-	-	-	-	-	-
3. Ingresos Derivados de Financiamientos (3 = 1 + 2)	-	-	-	-	-	-



Mtra. Gladys Guadalupe Peralta Rodríguez
 Directora de Recursos Financieros



Dr. Rodolfo Valenzuela Reynaga
 Vicerrector Administrativo


Instituto Tecnológico de Sonora
Conciliación entre los Ingresos Presupuestarios y Contables
Al 30 de Septiembre de 2022

ETCA-II-03

INFORME TRIMESTRAL: TERCERO

1. Total de Ingresos Presupuestarios		892,412,693.13
2. Mas Ingresos contables No Presupuestarios		176,736.37
Ingresos Financieros		
Incremento por Variación de Inventarios		
Disminución del Exceso de Estimaciones por Pérdida o Deterioro u Obsolescencia		
Disminución del Exceso de Provisiones		
Otros Ingresos y Beneficios Varios	176,736.37	
Otros Ingresos Contables No Presupuestarios		
3. Menos Ingresos Presupuestarios No Contables		0.00
Aprovechamientos Patrimoniales		
Ingresos Derivados de Financiamientos		
Otros Ingresos Presupuestarios No Contables		
4. Total de Ingresos Contables (4= 1 + 2 - 3)		892,589,429.50

1. Se deberán incluir los Ingresos Contables No Presupuestarios que no se regularizaron presupuestariamente durante el ejercicio
2. Los Ingresos Financieros y otros ingresos se regularizarán presupuestariamente de acuerdo a la legislación aplicable


 Mtra. Gladys Guadalupe Peralta Rodríguez
 Directora de Recursos Financieros


 Dr. Rodolfo Valenzuela Reynaga
 Vicerrector Administrativo

Instituto Tecnológico de Sonora
Estado Analítico del Ejercicio Presupuesto de Egresos
Clasificación por Objeto del Gasto (Capítulo y Concepto)
Del 01 de Enero al 30 de Septiembre de 2022


ETCA-II-04

INFORME TRIMESTRAL: TERCERO

Ejercicio del Presupuesto por Capítulo del Gasto	Egresos Aprobado Anual (1)	Ampliaciones/ (Reducciones) (2)	Egresos Modificado Anual (3=1+2)	Egresos Devengado Acumulado (4)	Egresos Pagado Acumulado (5)	Subejercicio (6 = 3 - 4)
Servicios Personales	925,793,954	-13,499,305	912,294,649	604,535,706	604,535,706	307,758,943
Remuneraciones al Personal de Carácter Permanente	173,896,911	-4,848,682	169,048,229	127,199,268	127,199,268	41,848,961
Remuneraciones al Personal de Carácter Transitorio	212,236,582	-15,708,361	196,528,220	131,418,661	131,418,661	65,109,559
Remuneraciones Adicionales y Especiales	254,779,236	-2,801,251	251,977,985	147,963,517	147,963,517	104,014,468
Seguridad Social	155,488,008	112,493	155,600,501	112,897,224	112,897,224	42,703,277
Otras Prestaciones Sociales y Económicas	99,325,665	1,384,968	100,710,633	67,314,518	67,314,518	33,396,115
Previsiones			0			0
Pago de Estímulos a Servidores Públicos	30,067,552	8,361,529	38,429,081	17,742,517	17,742,517	20,686,564
Materiales y Suministros	28,688,703	54,891,323	83,580,025	32,823,173	28,120,976	50,756,852
Materiales de Administración, Emisión de Documentos y Artículos Oficiales	589,022	9,508,893	10,097,915	3,014,523	2,887,223	7,083,392
Alimentos y Utensilios	11,748,854	-3,220,843	8,528,011	402,724	367,710	8,125,287
Materias Primas y Materiales de Producción y Comercialización	6,333,646	28,032,752	34,366,397	16,420,944	12,202,236	17,945,453
Materiales y Artículos de Construcción y de Reparación	466,628	5,679,156	6,145,784	1,938,003	1,908,460	4,207,781
Productos Químicos, Farmacéuticos y de Laboratorio	4,483,158	4,922,576	9,405,734	3,820,735	3,688,307	5,584,999
Combustibles, Lubricantes y Aditivos	2,230,340	2,141,582	4,371,922	2,236,009	2,214,571	2,135,913
Vestuario, Blancos, Prendas de Protección y Artículos Deportivos	2,149,886	2,697,072	4,846,957	3,178,939	3,084,350	1,668,018
Materiales y Suministros Para Seguridad		2,270	2,270	1,310	1,310	960
Herramientas, Refacciones y Accesorios Menores	687,169	5,127,865	5,815,034	1,809,984	1,766,808	4,005,050
Servicios Generales	87,013,012	105,098,785	192,111,797	102,642,712	100,258,098	89,469,085
Servicios Básicos	16,600,572	30,184,827	46,785,400	27,177,576	26,643,328	19,607,824
Servicios de Arrendamiento	6,029,041	1,903,144	7,932,185	5,231,280	5,226,574	2,700,905
Servicios Profesionales, Científicos, Técnicos y Otros Servicios	30,726,160	14,842,282	45,568,443	22,741,909	21,221,013	22,826,534
Servicios Financieros, Bancarios y Comerciales	3,165,441	10,030,360	13,195,802	5,419,711	5,419,711	7,776,090
Servicios de Instalación, Reparación, Mantenimiento y Conservación	11,151,168	34,016,102	45,167,269	26,269,389	26,047,828	18,897,880
Servicios de Comunicación Social y Publicidad.	402,000	2,166,584	2,568,584	1,275,620	1,219,284	1,292,965
Servicios de Traslado y Viáticos	7,630,932	74,097	7,705,029	2,928,929	2,888,446	4,776,099
Servicios Oficiales	1,078,190	3,053,773	4,131,963	1,692,733	1,686,349	2,439,230
Otros Servicios Generales	10,229,508	8,827,615	19,057,123	9,905,565	9,905,565	9,151,557
Transferencias, Asignaciones, Subsidios y Otras Ayudas	0	24,577,187	24,577,187	10,807,545	10,803,568	13,769,643
Transferencias Internas y Asignaciones al Sector Público			0			0
Transferencias al Resto del Sector Público			0			0
Subsidios y Subvenciones			0			0
Ayudas Sociales		24,577,187	24,577,187	10,807,545	10,803,568	13,769,643
Pensiones y Jubilaciones			0			0
Transferencias a Fideicomisos, Mandatos y Otros Análogos			0			0
Transferencias a la Seguridad Social			0			0
Donativos			0			0
Transferencias al Exterior			0			0
Bienes Muebles, Inmuebles e Intangibles	9,975	22,709,183	22,719,158	12,155,872	11,894,645	10,563,286
Mobiliario y Equipo de Administración		9,985,411	9,985,411	8,131,898	8,131,898	1,853,513
Mobiliario y Equipo Educativo y Recreativo		635,074	635,074	381,593	381,593	253,482
Equipo e Instrumental Médico y de Laboratorio		6,329,343	6,329,343	1,204,484	943,257	5,124,859
Vehículos y Equipo de Transporte		619,023	619,023	582,900	582,900	36,123
Equipo de Defensa y Seguridad			0			0
Maquinaria, Otros Equipos y Herramientas	9,975	5,130,292	5,140,267	1,854,998	1,854,998	3,285,269
Activos Biológicos			0			0
Bienes Inmuebles			0			0
Activos Intangibles		10,040	10,040			10,040
Inversión Pública	0	21,722,400	21,722,400	6,980,604	6,980,604	14,741,796
Obra Pública en Bienes de Dominio Público			0			0
Obra Pública en Bienes Propios		21,722,400	21,722,400	6,980,604	6,980,604	14,741,796
Proyectos Productivos y Acciones de Fomento			0			0
Inversiones Financieras y Otras Provisiones	0	0	0	0	0	0
Inversiones Para el Fomento de Actividades Productivas.			0			0
Acciones y Participaciones de Capital			0			0

Ejercicio del Presupuesto por Capítulo del Gasto	Egresos Aprobado Anual (1)	Ampliaciones/ (Reducciones) (2)	Egresos Modificado Anual (3=1+2)	Egresos Devengado Acumulado (4)	Egresos Pagado Acumulado (5)	Subejercicio (6 = 3 - 4)
Compra de Títulos y Valores			0			0
Concesión de Préstamos			0			0
Inversiones en Fideicomisos, Mandatos y Otros Análogos			0			0
Otras Inversiones Financieras			0			0
Provisiones para Contingencias y Otras Erogaciones Especiales			0			0
Participaciones y Aportaciones	0	0	0	0	0	0
Participaciones			0			0
Aportaciones			0			0
Convenios			0			0
Deuda Pública	0	0	0	0	0	0
Amortización de la Deuda Pública			0			0
Intereses de la Deuda Pública			0			0
Comisiones de la Deuda Pública			0			0
Gastos de la Deuda Pública			0			0
Costo por Coberturas			0			0
Apoyos Financieros			0			0
Adeudos de Ejercicios Fiscales Anteriores (Adefas)			0			0
Total del Gasto	1,041,505,644	215,499,572	1,257,005,216	769,945,611	762,593,596	487,059,605


Mtra. Gladys Guadalupe Peralta Rodríguez
Directora de Recursos Financieros


Dr. Rodolfo Valenzuela Reynaga
Vicerrector Administrativo

Instituto Tecnológico de Sonora

ETCA-II-05

Estado Analítico del Ejercicio del Presupuesto de Egresos Detallado - LDF

Clasificación por Objeto del Gasto (Capítulo y Concepto)

Del 01 de Enero al 30 de Septiembre de 2022

(PESOS)

INFORME TRIMESTRAL: TERCERO

Concepto (c)	Egresos					Subejercicio (e)
	Aprobado (d)	Ampliaciones/ (Reducciones)	Modificado	Devengado	Pagado	
I. Gasto No Etiquetado (I=A+B+C+D+E+F+G+H+I)	1,031,426,011.41	189,315,818.78	1,220,741,830.19	760,336,103.61	752,987,638.39	460,405,726.58
A. Servicios Personales (A=a1+a2+a3+a4+a5+a6+a7)	924,643,395.93	13,499,304.97	911,144,090.96	604,535,705.59	504,535,705.59	306,608,385.37
a1) Remuneraciones al Personal de Carácter Permanente	173,896,911.00	4,848,681.78	169,048,229.22	127,199,268.13	127,199,268.13	41,848,961.09
a2) Remuneraciones al Personal de Carácter Transitorio	212,236,581.52	15,836,669.87	196,399,911.85	131,418,661.38	131,418,661.38	64,981,250.29
a3) Remuneraciones Adicionales y Especiales	253,626,678.41	2,579,678.99	251,048,999.42	147,963,517.12	147,963,517.12	103,085,482.30
a4) Seguridad Social	155,488,008.00	30,697.06	155,518,705.06	112,897,224.07	112,897,224.07	42,621,480.99
a5) Otras Prestaciones Sociales y Económicas	99,325,665.00	1,380,177.75	100,705,842.75	67,314,518.01	67,314,518.01	33,391,324.74
a6) Previsiones	-	-	-	-	-	-
a7) Pago de Estímulos a Servidores Públicos	30,087,552.00	8,351,650.86	38,439,202.86	17,742,516.80	17,742,516.80	20,679,885.96
B. Materiales y Suministros (B=b1+b2+b3+b4+b5+b6+b7+b8+b9)	24,472,344.48	55,198,427.45	79,670,771.93	32,095,010.50	27,396,365.03	47,575,761.43
b1) Materiales de Administración, Emisión de Documentos y Artículos Oficiales	589,022.20	9,365,718.32	9,954,740.52	3,003,273.45	2,875,973.06	6,951,467.07
b2) Alimentos y Utensilios	11,748,853.77	3,222,619.42	14,971,473.19	402,724.35	367,709.88	8,123,510.00
b3) Materias Primas y Materiales de Producción y Comercialización	6,333,645.55	28,032,751.85	34,366,397.40	16,420,944.27	12,202,236.41	17,945,453.13
b4) Materiales y Artículos de Construcción y de Reparación	466,628.12	5,673,758.02	6,140,386.14	1,937,282.29	1,907,739.14	4,203,103.85
b5) Productos Químicos, Farmacéuticos y de Laboratorio	286,800.00	5,794,765.78	6,081,565.78	3,128,077.65	2,999,200.91	2,933,486.13
b6) Combustibles, Lubricantes y Aditivos	2,230,340.08	1,982,675.51	4,213,015.59	2,223,083.64	2,201,646.02	1,989,932.25
b7) Vestuario, Blancos, Prendas de Protección y Artículos Deportivos	2,149,885.66	2,682,071.29	4,831,956.95	3,178,939.40	3,084,350.45	1,633,017.55
b8) Materiales y Suministros Para Seguridad	-	2,270.01	2,270.01	1,310.35	1,310.35	958.66
b9) Herramientas, Refacciones y Accesorios Menores	687,169.10	4,887,035.79	5,574,204.89	1,799,375.10	1,756,198.61	3,774,829.79
C. Servicios Generales (C=c1+c2+c3+c4+c5+c6+c7+c8+c9)	82,300,295.99	105,113,081.41	187,413,377.40	102,048,076.10	99,663,461.63	85,365,301.30
c1) Servicios Básicos	16,600,572.32	30,183,590.70	46,784,163.02	27,177,575.50	26,643,327.66	19,606,587.52
c2) Servicios de Arrendamiento	6,029,040.62	1,878,373.75	7,907,414.37	5,225,580.04	5,220,874.29	2,681,834.33
c3) Servicios Profesionales, Científicos, Técnicos y Otros Servicios	30,726,180.26	13,285,496.31	43,991,656.57	22,357,829.87	20,836,933.54	21,633,926.70
c4) Servicios Financieros, Bancarios y Comerciales	3,165,441.47	10,029,211.86	13,194,653.33	5,418,906.35	5,418,906.35	7,775,746.98
c5) Servicios de Instalación, Reparación, Mantenimiento y Conservación	11,151,167.50	33,990,262.56	45,141,430.08	26,269,095.22	26,047,534.34	18,872,334.86
c6) Servicios de Comunicación Social y Publicidad	402,000.00	2,056,054.16	2,458,054.16	1,275,619.65	1,219,283.90	1,182,464.51
c7) Servicios de Traslado y Viáticos	2,918,215.91	2,053,371.58	4,971,587.49	2,742,201.46	2,701,717.86	2,229,388.03
c8) Servicios Oficiales	1,078,190.12	2,829,323.46	3,907,513.58	1,875,950.53	1,669,566.21	2,231,563.05
c9) Otros Servicios Generales	10,229,507.79	8,827,367.01	19,056,874.80	9,905,317.48	9,905,317.48	9,151,557.32
D. Transferencias: Asignaciones, Subsidios y Otras Ayudas (D=d1+d2+d3+d4+d5+d6+d7+d8+d9)	-	18,927,708.95	18,927,708.95	9,689,599.19	9,685,622.27	9,238,108.76
d1) Transferencias Internas y Asignaciones al Sector Público	-	-	-	-	-	-
d2) Transferencias al Resto del Sector Público	-	-	-	-	-	-
d3) Subsidios y Subvenciones	-	-	-	-	-	-
d4) Ayudas Sociales	-	18,927,708.95	18,927,708.95	9,689,599.19	9,685,622.27	9,238,108.76
d5) Pensiones y Jubilaciones	-	-	-	-	-	-
d6) Transferencias a Fideicomisos, Mandatos y Otros Análogos	-	-	-	-	-	-
d7) Transferencias a la Seguridad Social	-	-	-	-	-	-
d8) Donativos	-	-	-	-	-	-
d9) Transferencias al Exterior	-	-	-	-	-	-
E. Bienes Muebles, Inmuebles e Intangibles (E=e1+e2+e3+e4+e5+e6+e7+e8+e9)	9,975.01	21,600,811.69	21,610,786.70	11,460,043.20	11,198,815.84	10,150,743.50
e1) Mobiliario y Equipo de Administración	-	9,680,431.83	9,680,431.83	7,956,897.55	7,956,897.55	1,723,534.28
e2) Mobiliario y Equipo Educativo y Recreativo	-	585,896.92	585,896.92	337,754.92	337,754.92	248,142.00
e3) Equipo e Instrumental Médico y de Laboratorio	-	5,625,945.22	5,625,945.22	727,492.92	466,265.56	4,898,453.30
e4) Vehículos y Equipo de Transporte	-	619,022.51	619,022.51	582,900.00	582,900.00	36,122.51
e5) Equipo de Defensa y Seguridad	-	-	-	-	-	-
e6) Maquinaria, Otros Equipos y Herramientas	9,975.01	5,089,474.02	5,099,449.03	1,854,997.81	1,854,997.81	3,244,451.22
e7) Activos Biológicos	-	-	-	-	-	-
e8) Bienes Inmuebles	-	-	-	-	-	-
e9) Activos Intangibles	-	40.19	40.19	-	-	40.19
F. Inversión Pública (F=f1+f2+f3)	-	1,975,094.25	1,975,094.25	507,669.03	507,669.03	1,467,425.22
f1) Obra Pública en Bienes de Dominio Público	-	-	-	-	-	-
f2) Obra Pública en Bienes Propios	-	1,975,094.25	1,975,094.25	507,669.03	507,669.03	1,467,425.22
f3) Proyectos Productivos y Acciones de Fomento	-	-	-	-	-	-
G. Inversiones Financieras y Otras Provisiones (G=g1+g2+g3+g4+g5+g6+g7)	-	-	-	-	-	-
g1) Inversiones Para el Fomento de Actividades Productivas	-	-	-	-	-	-
g2) Acciones y Participaciones de Capital	-	-	-	-	-	-
g3) Compra de Títulos y Valores	-	-	-	-	-	-
g4) Concesión de Préstamos	-	-	-	-	-	-
g5) Inversiones en Fideicomisos, Mandatos y Otros Análogos	-	-	-	-	-	-
Fideicomiso de Desastres Naturales (Informativo)	-	-	-	-	-	-
g6) Otras Inversiones Financieras	-	-	-	-	-	-
g7) Provisiones para Contingencias y Otras Erogaciones Especiales	-	-	-	-	-	-
H. Participaciones y Aportaciones (H=h1+h2+h3)	-	-	-	-	-	-
h1) Participaciones	-	-	-	-	-	-

Concepto (c)	Egresos					Subejercicio (e)
	Aprobado (d)	Ampliaciones/ (Reducciones)	Modificado	Devengado	Pagado	
h2) Aportaciones			-			-
h3) Convenios			-			-
I. Deuda Pública (I=I1+I2+I3+I4+I5+I6+I7)			-			-
i1) Amortización de la Deuda Pública			-			-
i2) Intereses de la Deuda Pública			-			-
i3) Comisiones de la Deuda Pública			-			-
i4) Gastos de la Deuda Pública			-			-
i5) Costo por Coberturas			-			-
i6) Apoyos Financieros			-			-
i7) Adeudos de Ejercicios Fiscales Anteriores (ADEFAS)			-			-
II. Gasto Etiquetado (II=A+B+C+D+E+F+G+H+I)	10,079,632.32	26,183,753.48	36,263,385.80	9,609,507.86	9,605,956.85	26,653,877.94
A. Servicios Personales (A=A1+A2+A3+A4+A5+A6+A7)	1,150,557.85	0.00	1,150,557.85	-	-	1,150,557.85
a1) Remuneraciones al Personal de Carácter Permanente			-			-
a2) Remuneraciones al Personal de Carácter Transitorio		128,308.38	128,308.38			128,308.38
a3) Remuneraciones Adicionales y Especiales	1,150,557.85	221,572.46	928,985.39			928,985.39
a4) Seguridad Social		81,796.17	81,796.17			81,796.17
a5) Otras Prestaciones Sociales y Económicas		4,789.91	4,789.91			4,789.91
a6) Previsiones			-			-
a7) Pago de Estímulos a Servidores Públicos		6,678.00	6,678.00			6,678.00
B. Materiales y Suministros (B=b1+b2+b3+b4+b5+b6+b7+b8+b9)	4,216,356.23	307,104.95	3,909,253.28	728,162.42	724,611.41	3,181,090.86
b1) Materiales de Administración, Emisión de Documentos y Artículos Oficiales		143,174.32	143,174.32	11,249.75	11,249.75	131,924.57
b2) Alimentos y Utensilios		1,776.86	1,776.86			1,776.86
b3) Materias Primas y Materiales de Producción y Comercialización			-			-
b4) Materiales y Artículos de Construcción y de Reparación		5,397.98	5,397.98	720.62	720.62	4,677.36
b5) Productos Químicos, Farmacéuticos y de Laboratorio	4,216,356.23	872,189.53	3,344,166.70	692,657.59	680,106.58	2,651,511.11
b6) Combustibles, Lubricantes y Aditivos		158,906.08	158,906.08	12,925.15	12,925.15	145,980.93
b7) Vestuario, Blancos, Prendas de Protección y Artículos Deportivos		15,000.24	15,000.24			15,000.24
b8) Materiales y Suministros Para Seguridad			-			-
b9) Herramientas, Refacciones y Accesorios Menores		240,829.10	240,829.10	10,609.31	10,609.31	230,219.79
C. Servicios Generales (C=c1+c2+c3+c4+c5+c6+c7+c8+c9)	4,712,716.24	14,296.77	4,698,419.47	594,636.09	594,636.09	4,103,783.38
c1) Servicios Básicos		1,236.59	1,236.59			1,236.59
c2) Servicios de Arrendamiento		24,770.71	24,770.71	5,700.03	5,700.03	19,070.68
c3) Servicios Profesionales, Científicos, Técnicos y Otros Servicios		1,576,786.10	1,576,786.10	354,079.01	384,079.01	1,192,707.09
c4) Servicios Financieros, Bancarios y Comerciales		1,148.29	1,148.29	604.96	604.96	543.33
c5) Servicios de Instalación, Reparación, Mantenimiento y Conservación		25,839.35	25,839.35	294.00	294.00	25,545.35
c6) Servicios de Comunicación Social y Publicidad		110,500.00	110,500.00			110,500.00
c7) Servicios de Traslado y Viajes	4,712,716.24	1,979,275.05	2,733,441.19	168,727.78	166,727.78	2,566,713.41
c8) Servicios Oficiales		224,449.24	224,449.24	16,782.37	16,782.37	207,666.87
c9) Otros Servicios Generales		248.00	248.00	247.94	247.94	0.06
D. Transferencias, Asignaciones, Subsidios y Otras Ayudas (D=d1+d2+d3+d4+d5+d6+d7+d8+d9)		5,649,478.36	5,649,478.36	1,117,945.58	1,117,945.58	4,531,532.78
d1) Transferencias Internas y Asignaciones al Sector Público			-			-
d2) Transferencias al Resto del Sector Público			-			-
d3) Subsidios y Subvenciones			-			-
d4) Ayudas Sociales		5,649,478.36	5,649,478.36	1,117,945.58	1,117,945.58	4,531,532.78
d5) Pensiones y Jubilaciones			-			-
d6) Transferencias a Fideicomisos, Mandatos y Otros Análogos			-			-
d7) Transferencias a la Seguridad Social			-			-
d8) Donativos			-			-
d9) Transferencias al Exterior			-			-
E. Bienes Muebles, Inmuebles e Intangibles (E=e1+e2+e3+e4+e5+e6+e7+e8+e9)		1,108,371.59	1,108,371.59	695,829.02	695,829.02	412,542.57
e1) Mobiliario y Equipo de Administración		304,978.97	304,978.97	175,000.00	175,000.00	129,978.97
e2) Mobiliario y Equipo Educativo y Recreativo		49,177.35	49,177.35	43,837.77	43,837.77	5,339.58
e3) Equipo e Instrumental Médico y de Laboratorio		703,397.11	703,397.11	476,991.25	476,991.25	226,405.86
e4) Vehículos y Equipo de Transporte			-			-
e5) Equipo de Defensa y Seguridad			-			-
e6) Maquinaria, Otros Equipos y Herramientas		40,818.16	40,818.16			40,818.16
e7) Activos Biológicos			-			-
e8) Bienes Inmuebles			-			-
e9) Activos Intangibles		10,000.00	10,000.00			10,000.00
F. Inversión Pública (F=f1+f2+f3)		19,747,305.25	19,747,305.25	6,472,934.75	6,472,934.75	13,274,370.50
f1) Obra Pública en Bienes de Dominio Público			-			-
f2) Obra Pública en Bienes Propios		19,747,305.25	19,747,305.25	6,472,934.75	6,472,934.75	13,274,370.50
f3) Proyectos Productivos y Acciones de Fomento			-			-
G. Inversiones Financieras y Otras Provisiones (G=g1+g2+g3+g4+g5+g6+g7)			-			-
g1) Inversiones Para el Fomento de Actividades Productivas			-			-
g2) Acciones y Participaciones de Capital			-			-
g3) Compra de Títulos y Valores			-			-
g4) Concesión de Préstamos			-			-
g5) Inversiones en Fideicomisos, Mandatos y Otros Análogos			-			-
Fideicomiso de Desastres Naturales (Informativo)			-			-

Concepto (c)	Egresos					Subejercicio (e)
	Aprobado (d)	Ampliaciones/ (Reducciones)	Modificado	Devengado	Pagado	
g6) Otras Inversiones Financieras			-			-
g7) Provisiones para Contingencias y Otras Erogaciones Especiales			-			-
H. Participaciones y Aportaciones (H=h1+h2+h3)			-			-
h1) Participaciones			-			-
h2) Aportaciones:			-			-
h3) Convenios			-			-
I. Deuda Pública (I=i1+i2+i3+i4+i5+i6+i7)			-			-
i1) Amortización de la Deuda Pública			-			-
i2) Intereses de la Deuda Pública			-			-
i3) Comisiones de la Deuda Pública			-			-
i4) Gastos de la Deuda Pública			-			-
i5) Costo por Coberturas			-			-
i6) Apoyos Financieros			-			-
i7) Adeudos de Ejercicios Fiscales Anteriores (ADEFAS)			-			-
III. Total de Egresos (III = I + II)	1,041,505,643.73	215,499,572.26	1,257,005,215.99	769,945,611.47	762,593,596.24	487,059,604.52

Gladys Peralta

Mtra. Gladys Guadalupe Peralta Rodríguez
Directora de Recursos Financieros

Rodolfo Valenzuela Reynaga


Dr. Rodolfo Valenzuela Reynaga
Vicerrector Administrativo

Instituto Tecnológico de Sonora
Estado Analítico del Ejercicio Presupuesto de Egresos
Clasificación Económica (por Tipo de Gasto)
Del 01 de Enero al 30 de Septiembre de 2022

ETCA-II-06

INFORME TRIMESTRAL: TERCERO

Concepto	Egresos Aprobado Anual (1)	Ampliaciones/ (Reducciones) (2)	Egresos Modificado Anual (3=1+2)	Egresos Devengado Acumulado (4)	Egresos Pagado Acumulado (5)	Subejercicio (6 = 3 - 4)
Gasto Corriente	1,041,495,669	171,067,989	1,212,563,658	750,809,135	743,718,348	461,754,523
Gasto de Capital	9,975	44,431,583	44,441,558	19,136,476	18,875,249	25,305,082
Amortización del la Deuda y Disminución de Pasivos			0			0
Pensiones y Jubilaciones			0			0
Participaciones			0			0
Total del Gasto	1,041,505,644	215,499,572	1,257,005,216	769,945,611	762,593,596	487,059,605



Mtra. Gladys Guadalupe Peralta Rodríguez
 Directora de Recursos Financieros



Dr. Rodolfo Valenzuela Reynaga
 Vicerrector Administrativo


Instituto Tecnológico de Sonora
 Estado Analítico del Ejercicio Presupuesto de Egresos
 Clasificación Administrativa (Por Unidad Administrativa)
 Del 01 de Enero al 30 de Septiembre de 2022

ETCA-II-07

INFORME TRIMESTRAL: TERCERO

Clasificación Administrativa (Por Unidad Administrativa)	Egresos Aprobado Anual (1)	Ampliaciones/ (Reducciones) (2)	Egresos Modificado Anual (3=1+2)	Egresos Devengado Acumulado (4)	Egresos Pagado Acumulado (5)	Subejercicio (6 = 3 - 4)
1000 CONSEJO DIRECTIVO	1,502,152	10,854	1,513,006	1,032,468	1,032,468	480,538
2000 RECTORIA	3,171,611	86,182	3,257,793	2,257,390	2,254,701	1,000,403
2100 SECRETARIA DE LA RECTORIA	17,204,146	3,805,181	21,009,327	13,512,087	13,472,645	7,497,241
2200 DIRECCION DE PLANEACION INSTITUCIONAL	21,314,780	-780,696	20,534,083	11,412,173	11,378,569	9,121,910
2300 DIRECCION DE SERVICIOS	879,973	-811,243	68,730			68,730
2400 DIRECCION DE EXTENSION UNIVERSITARIA	65,077,089	20,265,700	85,342,789	52,359,888	52,284,380	32,982,900
3000 VICERRECTORIA ACADEMICA	78,939,542	-11,456,757	67,482,784	32,202,321	31,752,493	35,280,463
3100 DIRECCION DE CIENCIAS ECONOMICO-ADMINISTRATIVA	62,503,534	-651,455	61,852,079	40,217,639	40,217,621	21,634,440
3200 DIRECCION DE INGENIERIA Y TECNOLOGIA	138,905,129	1,417,280	140,322,410	94,967,007	94,958,761	45,355,403
3300 DIRECCION DE RECURSOS NATURALES	111,413,399	27,451,934	138,865,333	85,949,110	85,888,999	52,916,223
3400 DIRECCION DE CS. SOCIALES Y HUMANIDADES	81,441,756	4,537,996	85,979,752	57,506,437	57,466,592	28,473,315
3600 DIRECCION UNIDAD NAVOJOA	71,814,550	8,200,437	80,014,987	53,289,673	53,235,341	26,725,315
3700 DIRECCION UNIDAD GUAYMAS	77,362,535	6,555,176	83,917,711	54,273,183	54,213,221	29,644,529
4000 VICERRECTORIA ADMINISTRATIVA	81,249,439	64,993,923	146,243,361	71,994,758	67,390,162	74,248,603
4200 DIRECCION DE RECURSOS FINANCIEROS	29,394,797	2,000,342	31,395,139	20,967,372	20,945,175	10,427,767
4600 DIRECCION DE RECURSOS MATERIALES Y SERVICIOS GENERALES	122,848,057	68,749,707	191,597,764	110,040,553	108,621,952	81,557,211
4700 DIRECCION DE SERVICIOS DE INFORMACION	76,483,155	21,125,012	97,608,167	67,963,552	67,480,516	29,644,614
Total del Gasto	1,041,505,644	215,499,572	1,257,005,216	769,945,611	762,593,596	487,059,605


 Mtra. Gladys Guadalupe Peralta Rodríguez
 Directora de Recursos Financieros


 Dr. Rodolfo Valenzuela Reynaga
 Vicerrector Administrativo

Instituto Tecnológico de Sonora

ETCA-II-08

Estado Analítico del Ejercicio del Presupuesto de Egresos Detallado - LDF

Clasificación Administrativa

Del 01 de Enero al 30 de Septiembre de 2022

(PESOS)

INFORME TRIMESTRAL: TERCERO

Concepto (c)	Egresos					Subejercicio (e)
	Aprobado (d)	Ampliaciones/ (Reducciones)	Modificado	Devengado	Pagado	
I. Gasto No Etiquetado						
(I=A+B+C+D+E+F+G+H)	1,031,426,011.41	189,315,818.78	1,220,741,830.19	760,336,103.61	752,987,639.39	460,405,726.58
1000 CONSEJO DIRECTIVO	1,502,152.00	10,854.00	1,513,006.00	1,032,467.91	1,032,467.91	480,538.09
2000 RECTORIA	3,171,611.00	86,182.42	3,257,793.42	2,257,390.13	2,254,700.73	1,000,403.29
2100 SECRETARIA DE LA RECTORIA	17,204,146.00	3,805,181.42	21,009,327.42	13,512,086.54	13,472,644.51	7,497,240.88
2200 DIRECCION DE PLANEACION INSTITUCIONAL	21,314,779.91	- 4,184,293.17	17,130,486.74	11,412,173.40	11,378,569.27	5,718,313.34
2300 DIRECCION DE SERVICIOS	879,973.00	- 811,243.00	68,730.00			68,730.00
2400 DIRECCION DE EXTENSION UNIVERSITARIA	65,077,088.59	20,265,699.96	85,342,788.55	52,359,888.43	52,284,379.78	32,982,900.12
3000 VICERRECTORIA ACADEMICA	68,859,909.34	- 4,573,549.66	64,286,359.68	32,202,321.42	31,752,493.10	32,084,038.26
3100 DIRECCION DE CIENCIAS ECONOMICO-ADMINISTRATIVA	62,503,534.00	- 666,052.47	61,837,481.53	40,217,639.12	40,217,621.34	21,619,842.41
3200 DIRECCION DE INGENIERIA Y TECNOLOGIA	138,905,129.38	707,117.56	139,612,246.94	94,967,006.74	94,958,760.87	44,645,240.20
3300 DIRECCION DE RECURSOS NATURALES	111,413,399.00	21,243,458.86	132,656,857.86	83,690,830.65	83,634,271.12	48,966,027.21
3400 DIRECCION DE CS. SOCIALES Y HUMANIDADES	81,441,756.00	3,107,162.85	84,548,918.85	57,380,352.35	57,340,506.88	27,168,566.50
3600 DIRECCION UNIDAD NAVOJOA	71,814,550.00	7,255,316.13	79,069,866.13	52,835,601.80	52,781,270.36	26,234,264.33
3700 DIRECCION UNIDAD GUAYMAS	77,362,535.00	5,948,305.87	83,310,840.87	53,975,044.35	53,915,082.29	29,335,796.52
4000 VICERRECTORIA ADMINISTRATIVA	81,249,438.69	64,993,922.80	146,243,361.49	71,994,758.22	67,390,162.48	74,248,603.27
4200 DIRECCION DE RECURSOS FINANCIEROS	29,394,797.00	2,000,342.07	31,395,139.07	20,967,372.03	20,945,174.94	10,427,767.04
4600 DIRECCION DE RECURSOS MATERIALES Y SERVICIOS GENERALES	122,848,057.41	49,002,401.56	171,850,458.97	103,567,618.32	102,149,017.64	68,282,840.65
4700 DIRECCION DE SERVICIOS DE INFORMACION	76,483,155.09	21,125,011.58	97,608,166.67	67,963,552.20	67,480,516.17	29,644,614.47
II. Gasto Etiquetado						
(II=A+B+C+D+E+F+G+H)	10,079,632.32	26,183,753.48	36,263,385.80	9,609,507.86	9,605,956.85	26,653,877.94
1000 CONSEJO DIRECTIVO						
2000 RECTORIA						
2100 SECRETARIA DE LA RECTORIA						
2200 DIRECCION DE PLANEACION INSTITUCIONAL		3,403,596.69	3,403,596.69			3,403,596.69
2300 DIRECCION DE SERVICIOS						

Instituto Tecnológico de Sonora

ETCA-II-08

Estado Analítico del Ejercicio del Presupuesto de Egresos Detallado - LDF

Clasificación Administrativa

Del 01 de Enero al 30 de Septiembre de 2022


(PESOS)

INFORME TRIMESTRAL: TERCERO

Concepto (c)	Egresos					Subejercicio (e)
	Aprobado (d)	Ampliaciones/ (Reducciones)	Modificado	Devengado	Pagado	
2400 DIRECCION DE EXTENSION UNIVERSITARIA			-			-
3000 VICERRECTORIA ACADEMICA	10,079,632.32	6,883,207.57	3,196,424.75			3,196,424.75
3100 DIRECCION DE CIENCIAS ECONOMICO-ADMINISTRATIVA		14,597.18	14,597.18			14,597.18
3200 DIRECCION DE INGENIERIA Y TECNOLOGIA		710,162.60	710,162.60			710,162.60
3300 DIRECCION DE RECURSOS NATURALES		6,208,474.87	6,208,474.87	2,258,278.89	2,254,727.88	3,950,195.98
3400 DIRECCION DE CS. SOCIALES Y HUMANIDADES		1,430,833.03	1,430,833.03	126,085.00	126,085.00	1,304,748.03
3600 DIRECCION UNIDAD NAVOJOA		945,120.89	945,120.89	454,070.72	454,070.72	491,050.17
3700 DIRECCION UNIDAD GUAYMAS		606,870.54	606,870.54	298,138.50	298,138.50	308,732.04
4000 VICERRECTORIA ADMINISTRATIVA			-			-
4200 DIRECCION DE RECURSOS FINANCIEROS			-			-
4600 DIRECCION DE RECURSOS MATERIALES Y SERVICIOS GENERALES		19,747,305.25	19,747,305.25	6,472,934.75	6,472,934.75	13,274,370.50
4700 DIRECCION DE SERVICIOS DE INFORMACION			-			-
III. Total de Egresos (III = I + II)	1,041,505,643.73	215,499,572.26	1,257,005,215.99	769,945,611.47	762,593,596.24	487,059,604.52

Gladys Peralta

Mtra. Gladys Guadalupe Peralta Rodríguez
Directora de Recursos Financieros



Dr. Rodolfo Valenzuela Reynaga
Vicerrector Administrativo

Instituto Tecnológico de Sonora
Estado Analítico del Ejercicio Presupuesto de Egresos
Clasificación Administrativa (Por Poderes)
Del 01 de Enero al 30 de Septiembre de 2022

ETCA-II-09

INFORME TRIMESTRAL: TERCERO

Clasificación Administrativa (Por Poderes)	Egresos Aprobado Anual (1)	Ampliaciones/ (Reducciones) (2)	Egresos Modificado Anual (3=1+2)	Egresos Devengado Acumulado (4)	Egresos Pagado Acumulado (5)	Subejercicio (6 = 3 - 4)
Poder Ejecutivo	1,041,505,644	215,499,572	1,257,005,216	769,945,611	762,593,596	487,059,605
Poder Legislativo			0			0
Poder Judicial			0			0
Órganos Autónomos			0			0
Total del Gasto	1,041,505,644	215,499,572	1,257,005,216	769,945,611	762,593,596	487,059,605

Gladys Peralta

Mtra. Gladys Guadalupe Peralta Rodríguez
Directora de Recursos Financieros

Rodolfo Valenzuela Reynaga


Dr. Rodolfo Valenzuela Reynaga
Vicerrector Administrativo


Instituto Tecnológico de Sonora
Estado Analítico del Ejercicio Presupuesto de Egresos
Clasificación Administrativa (Por Tipo de Organismos o Entidad Paraestatal)
Del 01 de Enero al 30 de Septiembre de 2022

ETCA-II-10

INFORME TRIMESTRAL: TERCERO

Concepto	Egresos Aprobado Anual (1)	Ampliaciones/ (Reducciones) (2)	Egresos Modificado Anual (3=1+2)	Egresos Devengado Acumulado (4)	Egresos Pagado Acumulado (5)	Subejercicio (6 = 3 - 4)
Entidades Paraestatales y Fideicomisos No Empresariales y No Financieros	1,041,505,644	215,499,572	1,257,005,216	769,945,611	762,593,596	487,059,605
Instituciones Públicas de la Seguridad Social			0			0
Entidades Paraestatales Empresariales No Financieras con Participación Estatal Mayoritaria			0			0
Fideicomisos Empresariales No Financieros con Participación Estatal Mayoritaria			0			0
Entidades Paraestatales Empresariales Financieras Monetarias con Participación Estatal Mayoritaria			0			0
Entidades Paraestatales Empresariales Financieras No Monetarias con Participación Estatal Mayoritaria			0			0
Fideicomisos Financieros Públicos con Participación Estatal Mayoritaria			0			0
Total del Gasto	1,041,505,644	215,499,572	1,257,005,216	769,945,611	762,593,596	487,059,605


 Mtra. Gladys Guadalupe Peralta Rodríguez
 Directora de Recursos Financieros


 Dr. Rodolfo Valenzuela Reynaga
 Vicerrector Administrativo


Instituto Tecnológico de Sonora
 Estado Analítico del Ejercicio Presupuesto de Egresos
 Clasificación Funcional (Finalidad y Función)
 Del 01 de Enero al 30 de Septiembre de 2022

ETCA-II-11

INFORME TRIMESTRAL: TERCERO

Concepto	Egresos Aprobado Anual (1)	Ampliaciones/ (Reducciones) (2)	Egresos Modificado Anual (3=1+2)	Egresos Devengado Acumulado (4)	Egresos Pagado Acumulado (5)	Subejercicio (6 = 3 - 4)
Gobierno	0	0	0	0	0	0
Legislación			0			0
Justicia			0			0
Coordinación de la Política de Gobierno			0			0
Relaciones Exteriores			0			0
Asuntos Financieros y Hacendarios			0			0
Seguridad Nacional			0			0
Asuntos de Orden Público y Seguridad Interior			0			0
Otros Servicios Generales			0			0
Desarrollo Social	1,041,505,644	215,499,572	1,257,005,216	769,945,611	762,593,596	487,059,605
Protección Ambiental			0			0
Viviendas y Servicios a la Comunidad			0			0
Salud			0			0
Recreación, Cultura y Otras Manifestaciones Sociales			0			0
Educación	1,041,505,644	215,499,572	1,257,005,216	769,945,611	762,593,596	487,059,605
Protección Social			0			0
Otros Asuntos Sociales			0			0
Desarrollo Económico	0	0	0	0	0	0
Asuntos Económicos, Comerciales y Laborales en General			0			0
Agropecuaria, Silvicultura, Pesca y Caza			0			0
Combustibles y Energía			0			0
Minería, Manufacturas y Construcción			0			0
Transporte			0			0
Comunicaciones			0			0
Turismo			0			0
Ciencia, Tecnología e Innovación			0			0
Otras Industrias y Otros Asuntos Económicos			0			0
Otras No Clasificadas en funciones anteriores	0	0	0	0	0	0
Transacciones de la Deuda Pública / Costo financiero de la Deuda	0	0	0	0	0	0
Transferencias, Participaciones y Aportaciones entre Diferentes Niveles y Órdenes de gobierno			0			0
Saneamiento del Sistema Financiero			0			0
Adeudos de ejercicios Fiscales Anteriores			0			0
Total del Gasto	1,041,505,644	215,499,572	1,257,005,216	769,945,611	762,593,596	487,059,605


 Mtra. Gladys Guadalupe Peralta Rodríguez
 Directora de Recursos Financieros


 Dr. Rodolfo Valenzuela Reynaga
 Vicerrector Administrativo

Instituto Tecnológico de Sonora

Estado Analítico del Ejercicio del Presupuesto de Egresos Detallado - LDF

Clasificación Funcional (Finalidad y Función)

Del 01 de Enero al 30 de Septiembre de 2022

(PESOS)

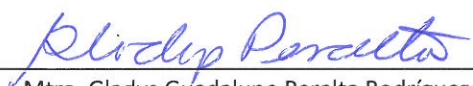
ETCA-II-12

INFORME TRIMESTRAL: TERCERO

Concepto (c)	Egresos					Subejercicio (e)
	Aprobado (d)	Ampliaciones/ (Reducciones)	Modificado	Devengado	Pagado	
I. Gasto No Etiquetado (I=A+B+C+D)	1,031,426,011.41	189,315,818.78	1,220,741,830.19	760,336,103.61	752,987,639.39	460,405,726.58
A. Gobierno (A=a1+a2+a3+a4+a5+a6+a7+a8)	-	-	-	-	-	-
a1) Legislación			-			-
a2) Justicia			-			-
a3) Coordinación de la Política de Gobierno			-			-
a4) Relaciones Exteriores			-			-
a5) Asuntos Financieros y Hacendarios			-			-
a6) Seguridad Nacional			-			-
a7) Asuntos de Orden Público y de Seguridad Interior			-			-
a8) Otros Servicios Generales			-			-
B. Desarrollo Social (B=b1+b2+b3+b4+b5+b6+b7)	1,031,426,011.41	189,315,818.78	1,220,741,830.19	760,336,103.61	752,987,639.39	460,405,726.58
b1) Protección Ambiental			-			-
b2) Vivienda y Servicios a la Comunidad			-			-
b3) Salud			-			-
b4) Recreación, Cultura y Otras Manifestaciones Sociales			-			-
b5) Educación	1,031,426,011.41	189,315,818.78	1,220,741,830.19	760,336,103.61	752,987,639.39	460,405,726.58
b6) Protección Social			-			-
b7) Otros Asuntos Sociales			-			-
C. Desarrollo Económico (C=c1+c2+c3+c4+c5+c6+c7+c8+c9)	-	-	-	-	-	-
c1) Asuntos Económicos, Comerciales y Laborales en General			-			-
c2) Agropecuaria, Silvicultura, Pesca y Caza			-			-
c3) Combustibles y Energía			-			-
c4) Minería, Manufacturas y Construcción			-			-

Concepto (c)	Egresos					Subejercicio (e)
	Aprobado (d)	Ampliaciones/ (Reducciones)	Modificado	Devengado	Pagado	
c5) Transporte			-			-
c6) Comunicaciones			-			-
c7) Turismo			-			-
c8) Ciencia, Tecnología e Innovación			-			-
c9) Otras Industrias y Otros Asuntos Económicos			-			-
D. Otras No Clasificadas en Funciones Anteriores (D=d1+d2+d3+d4)	-	-	-	-	-	-
d1) Transacciones de la Deuda Publica / Costo Financiero de la Deuda			-			-
d2) Transferencias, Participaciones y Aportaciones Entre Diferentes Niveles y Ordenes de Gobierno			-			-
d3) Saneamiento del Sistema Financiero			-			-
d4) Adeudos de Ejercicios Fiscales Anteriores			-			-
II. Gasto Etiquetado (II=A+B+C+D)	10,079,632.32	26,183,753.48	36,263,385.80	9,609,507.86	9,605,956.85	26,653,877.94
A. Gobierno (A=a1+a2+a3+a4+a5+a6+a7+a8)	-	-	-	-	-	-
a1) Legislación			-			-
a2) Justicia			-			-
a3) Coordinación de la Política de Gobierno			-			-
a4) Relaciones Exteriores			-			-
a5) Asuntos Financieros y Hacendarios			-			-
a6) Seguridad Nacional			-			-
a7) Asuntos de Orden Público y de Seguridad Interior			-			-
a8) Otros Servicios Generales			-			-
B. Desarrollo Social (B=b1+b2+b3+b4+b5+b6+b7)	10,079,632.32	26,183,753.48	36,263,385.80	9,609,507.86	9,605,956.85	26,653,877.94
b1) Protección Ambiental			-			-
b2) Vivienda y Servicios a la Comunidad			-			-
b3) Salud			-			-
b4) Recreación, Cultura y Otras Manifestaciones Sociales			-			-
b5) Educación	10,079,632.32	26,183,753.48	36,263,385.80	9,609,507.86	9,605,956.85	26,653,877.94
b6) Protección Social			-			-
b7) Otros Asuntos Sociales			-			-
C. Desarrollo Económico (C=c1+c2+c3+c4+c5+c6+c7+c8+c9)	-	-	-	-	-	-
c1) Asuntos Económicos, Comerciales y Laborales en General			-			-
c2) Agropecuaria, Silvicultura, Pesca y Caza			-			-

Concepto (c)	Egresos					Subejercicio (e)
	Aprobado (d)	Ampliaciones/ (Reducciones)	Modificado	Devengado	Pagado	
c3) Combustibles y Energía			-			-
c4) Minería, Manufacturas y Construcción			-			-
c5) Transporte			-			-
c6) Comunicaciones			-			-
c7) Turismo			-			-
c8) Ciencia, Tecnología e Innovación			-			-
c9) Otras Industrias y Otros Asuntos Económicos			-			-
D. Otras No Clasificadas en Funciones Anteriores (D=d1+d2+d3+d4)	-	-	-	-	-	-
d1) Transacciones de la Deuda Pública / Costo Financiero de la Deuda	-		-			-
d2) Transferencias, Participaciones y Aportaciones Entre Diferentes Niveles y Orden	-		-			-
d3) Saneamiento del Sistema Financiero	-		-			-
d4) Adeudos de Ejercicios Fiscales Anteriores			-			-
III. Total de Egresos (III = I + II)	1,041,505,643.73	215,499,572.26	1,257,005,215.99	769,945,611.47	762,593,596.24	487,059,604.52



Mtra. Gladys Guadalupe Peralta Rodríguez
Directora de Recursos Financieros



Dr. Rodolfo Valenzuela Reynaga
Vicerrector Administrativo

Instituto Tecnológico de Sonora
Estado Analítico del Ejercicio Presupuesto de Egresos
Por Partida del Gasto
Del 01 de Enero al 30 de Septiembre de 2022

ETCA-II-13

INFORME TRIMESTRAL: TERCERO

Ejercicio del Presupuesto por Partida / Descripción		Egresos Aprobado Anual (1)	Ampliaciones/ (Reducciones) (2)	Egresos Modificado Anual (3=1+2)	Egresos Devengado Acumulado (4)	Egresos Pagado Acumulado (5)	Subejercicio (6 = 3 - 4)	% Avance Anual (7= 4/3)
1000	Servicios personales							
1100	Remuneraciones al personal de carácter permanente							
113	Sueldo base al personal permanente							
11301	Sueldos	173,896,911.00	4,848,681.78	169,048,229	127,199,268.13	127,199,268.13	41,848,961	75%
11306	Riesgo laboral							
11307	Ayuda para habitación							
11309	Prima por riesgo laboral							
11310	Ayuda para energía eléctrica							
121	Honorarios asimilables a salarios							
12101	Honorarios	35,505,003.00	1,465,055.63	36,970,059	24,730,737.30	24,730,737.30	12,239,321	67%
122	Sueldos base al personal eventual							
12201	Sueldos base al personal eventual	176,731,578.52	17,173,417.12	159,558,161	106,687,924.06	106,687,924.06	52,870,237	67%
1300	Remuneraciones adicionales y especiales							
131	Primas por años de servicios efectivos prestados							
13101	Primas y acreditaciones por años de servicio efectivos	81,405,294.38	2,835,628.94	78,569,665	56,862,135.45	56,862,135.45	21,707,530	72%
132	Primas de vacaciones, dominical y gratificación de fin de							
13201	Prima vacacional	41,960,238.00	607,043.66	41,353,194	41,043,922.57	41,043,922.57	309,272	99%
13202	Gratificación por fin de año	41,175,931.00	1,473,119.85	39,702,811	1,451,654.99	1,451,654.99	38,251,156	4%
13203	Compensación por ajuste de calendario	3,268,402.00	109,637.00	3,158,765	19,406.13	19,406.13	3,139,359	1%
13204	Compensación por bono navideño	10,489,088.00	321,518.00	10,167,570	133,129.10	133,129.10	10,034,441	1%
134	Compensaciones							
13401	Estímulos al personal de confianza	-	-	0	-	-	0	
13407	Compensaciones adicionales por servicios especiales	25,474,798.88	694,510.01	26,169,309	15,110,780.16	15,110,780.16	11,058,529	58%
137	Honorarios Especiales							
13701	Honorarios Especiales	51,005,484.00	1,851,185.99	52,856,670	33,342,488.72	33,342,488.72	19,514,181	63%
1400	Seguridad Social							
141	Aportaciones de seguridad social							
14101	Aportaciones al issste	72,774,437.00	839,673.69	71,934,763	52,047,843.78	52,047,843.78	19,886,920	72%
14103	Aportación por seguro de Retiro al ISSSTESON	-	-	0	-	-	0	
14106	Otras prestaciones de seguridad social	18,979,211.00	1,317,623.33	20,296,834	15,368,364.94	15,368,364.94	4,928,469	76%
14108	Aportación para la atención de Enferm Preexistentes	5,011,772.00	155,665.12	5,167,437	3,305,171.90	3,305,171.90	1,862,265	64%
142	Aportac a Fondos de Vivienda							
14201	Aportac FOVISSSTESON/Infonavit	11,422,047.00	271,916.53	11,150,130	8,079,933.72	8,079,933.72	3,070,197	72%
143	Aportaciones Sistema p/el Retiro							
14301	Aportaciones al sistema de ahorro para el	47,300,541.00	249,205.00	47,051,336	34,095,909.73	34,095,909.73	12,955,426	72%
144	Aportaciones para Seguros							
14401	Aportaciones para el seguro de vida del Personal	-	-	0	-	-	0	
1500	Otras Prestacion Social y Economicas							
152	Indemnizaciones							
15201	Indemnizaciones al personal	0	-	0	0	0	0	
15202	Pago Liquidaciones	0	-	0	0	0	0	

Ejercicio del Presupuesto por Partida / Descripción		Egresos Aprobado Anual (1)	Ampliaciones/ (Reducciones) (2)	Egresos Modificado Anual (3=1+2)	Egresos Devengado Acumulado (4)	Egresos Pagado Acumulado (5)	Subejercicio (6 = 3 - 4)	% Avance Anual (7= 4/3)
15203	Sent. Laborales	-	578,165.94	578,166.00	-	-	578,166.00	
153	Prestaciones y Haberes de Retiro							
15304	Prestaciones de Retiro							
154	Prestaciones Contractuales							
15402	Compensación Garantizada	1,010,912.00	71,001.00	1,081,913.00	809,879.73	809,879.73	272,033.27	75%
15404	Días Económicos y de Descanso Obligatorios no	16,043.00	-	16,043.00	-	-	16,043.00	0%
15409	Bono para Despensa	27,821,158.00	1,045,467.17	26,775,691.83	20,183,408.81	20,183,408.81	6,592,282.02	75%
15413	Ayuda Guardería Madres Trabajadoras	864,075.00	207,101.00	1,071,176.00	672,276.00	672,276.00	398,900.00	63%
15416	Apoyo para Útiles escolares	9,762,372.00	195,410.39	9,957,782.39	9,566,961.61	9,566,961.61	390,820.78	100%
159	Otras Prestac Sociales y Económicas							
15901	Otras Prestaciones	59,851,105.00	1,769,577.28	61,620,682.28	36,081,991.86	36,081,991.86	25,538,690.42	59%
1700	Pago de Estímulos a Servid Públicos							
171	Estímulos							
17102	Estímulos al personal	30,067,552.00	8,361,528.86	38,429,080.86	17,742,516.90	17,742,516.90	20,686,563.96	46%
	Total por Capitulo 1000	\$ 925,793,953.78	\$ 13,499,304.97	\$ 912,294,648.81	\$ 604,535,705.59	\$ 604,535,705.59	\$ 307,758,943.22	66%
2000	Materiales y suministros							
2100	Materiales de Administración, Emisión de Documentos y							
211	Materiales, útiles y equipos menores de oficina							
21101	Materiales, útiles y equipos menores de oficina	180,365.97	3,413,129.26	3,593,495.23	757,884.09	713,816.54	2,835,611.14	21%
212	Materiales y útiles de impresión y reproducción							
21201	Materiales y útiles de impresión y reproducción	-	6,600.00	6,600.00	3,859.84	3,859.84	2,740.16	58%
213	Material Estadístico y Geografico							
21301	Material Estadístico y Geografico							
214	Materiales, útiles y equipos menores de tecnologías de la							
21401	Materiales y útiles para el procesamiento de equipos y	189,717.56	793,330.84	983,048.40	481,844.08	432,390.62	501,204.32	49%
215	Material Impreso e información digital							
21501	Material para información	14,925.00	1,055,467.30	1,070,392.30	762,749.30	762,749.30	307,643.00	71%
216	Material de limpieza							
21601	Material de limpieza	204,013.67	3,756,341.90	3,960,355.57	734,323.19	701,942.80	3,226,032.38	19%
217	Materiales y útiles de enseñanza							
21701	Materiales educativos	-	484,023.34	484,023.34	273,862.70	272,463.71	210,160.64	57%
218	Materiales para el Registro E Identificación de Bienes y							
21801	Placas, Engomados , Calcomanias y Hologramas	-	-	-	-	-	-	
2200	Alimentos y utensilios							
221	Productos alimenticios para personas							
22101	Productos alimenticios para el personal en las instalaciones	42,040.23	241,517.50	283,557.73	128,550.58	112,668.47	155,007.15	45%
22106	Adquisición de agua potable	12,350.95	52,213.01	64,563.96	32,141.88	26,646.88	32,422.08	50%
222	Productos Alimenticios para animales							
22201	Alimentación de animales	11,682,590.85	3,587,947.13	8,094,643.72	222,566.30	212,236.30	7,872,077.42	3%
223	Utensilios para el servicio de alimentación							
22301	Utensilios para el servicio de alimentación	11,871.74	73,374.06	85,245.80	19,465.59	16,158.23	65,780.21	23%
2300	Materias primas y materiales de producción y							
231	Productos alimenticios, agropecuarios y forestales							
23101	Productos alimenticios, agropecuarios y forestales	50,000.00	30,383.63	80,383.63	9,330.80	9,330.80	71,052.83	12%
232	Insumos textiles adquiridos como Materia Prima							
23201	Insumos textiles adquiridos como Materia Prima	-	-	-	-	-	-	
233	Productos De papel, Carton e Impresos Adquiridos como							
23301	Productos De papel, Carton e Impresos Adquiridos como	-	-	-	-	-	-	
234	Combustibles, lubricantes, aditivos, carbón y sus Derivados							
23401	Combustibles, lubricantes, aditivos, carbón y sus Derivados	-	-	-	-	-	-	
237	Productos de Cuero Piel, Plasticos y Hule Adquiridos con							
23701	Productos de Cuero Piel, Plasticos y Hule Adquiridos con	-	2,080.58	2,080.58	130.00	130.00	1,950.58	6%
238	Mercancias Adquiridas para su Comercializacion							

Ejercicio del Presupuesto por Partida / Descripción		Egresos Aprobado Anual (1)	Ampliaciones/ (Reducciones) (2)	Egresos Modificado Anual (3=1+2)	Egresos Devengado Acumulado (4)	Egresos Pagado Acumulado (5)	Subejercicio (6=3-4)	% Avance Anual (7= 4/3)
23801	Mercancías Adquiridas para su Comercialización	6,283,645.55	28,000,287.64	34,283,933.19	16,411,483.47	12,192,775.61	17,872,449.72	48%
239	Otros Prod Adq c/Materia Prima							
23901	Otros Prod Adq c/Materia Prima	-	-	-	-	-	-	
2400	Materiales y artículos de construcción y de reparación							
241	Productos minerales no metálicos							
24101	Productos minerales no metálicos	16,000.00	70,978.96	86,978.96	30,254.57	30,198.57	56,724.39	35%
242	Cemento y productos de concreto							
24201	Cemento y productos de concreto	19,001.00	55,761.81	74,762.81	39,813.33	39,813.33	34,949.48	53%
243	Cal, yeso y productos de yeso							
24301	Cal, yeso y productos de yeso	-	29,876.09	29,876.09	1,238.33	1,238.33	28,637.76	4%
244	Madera y productos de madera							
24401	Madera y productos de madera	10,000.00	16,587.22	26,587.22	2,112.01	2,112.01	24,475.21	8%
245	Vidrio y productos de vidrio							
24501	Vidrio y productos de vidrio	-	200.00	200.00	-	-	200.00	0%
246	Material eléctrico y electrónico							
24601	Material eléctrico y electrónico	292,964.36	3,027,854.28	3,320,818.64	710,122.12	694,485.64	2,610,696.52	21%
247	Artículos metálicos para la construcción							
24701	Artículos metálicos para la construcción	36,365.46	614,454.98	650,820.44	401,702.59	398,500.71	249,117.85	62%
248	Materiales complementarios							
24801	Materiales complementarios	13,755.50	1,268,934.24	1,282,689.74	688,845.06	686,432.26	593,844.68	54%
249	Otros materiales y artículos de construcción y reparación							
24901	Otros materiales y artículos de construcción y reparación	78,541.80	594,508.42	673,050.22	63,914.90	55,678.91	609,135.32	9%
2500	Productos químicos, farmacéuticos y de laboratorio							
251	Productos químicos básicos							
25101	Productos químicos básicos	-	2,070,398.91	2,070,398.91	773,548.86	754,925.93	1,296,850.05	37%
252	Fertilizantes, pesticidas y otros agroquímicos							
25201	Fertilizantes, pesticidas y otros agroquímicos	17,500.00	315,628.42	333,128.42	126,838.04	126,838.04	206,290.38	38%
253	Medicinas y productos farmacéuticos							
25301	Medicinas y productos farmacéuticos	-	359,908.29	359,908.29	223,681.10	184,811.10	136,227.19	62%
254	Mat.Accesorios y Suminis Médicos							
25401	Mat.Accesorios y Suminis Médicos	7,000.00	415,044.61	422,044.61	327,951.46	324,789.24	94,093.15	78%
255	Materiales, accesorios y suministros de laboratorio							
25501	Materiales, accesorios y suministros de laboratorio	4,296,358.23	611,983.18	4,908,341.41	1,780,834.01	1,710,175.61	3,127,507.40	36%
256	Fibras sintéticas, hules, plásticos y derivados							
25601	Fibras sintéticas, hules, plásticos y derivados	32,300.00	295,915.95	328,215.95	293,887.06	293,551.06	34,328.89	90%
259	Otros productos químicos							
25901	Otros productos químicos	130,000.00	853,696.89	983,696.89	293,994.71	293,216.51	689,702.18	30%
2600	Combustibles, lubricantes y aditivos							
261	Combustibles, lubricantes y aditivos							
26101	Combustibles	2,187,840.08	1,793,196.23	3,981,036.31	2,075,009.23	2,062,211.53	1,906,027.08	52%
26102	Lubricantes y aditivos	42,500.00	348,385.66	390,885.66	160,999.56	152,359.64	229,886.10	41%
262	Carbon y sus Derivados							
26201	Carbon y sus Derivados	-	-	-	-	-	-	
2700	Vestuarios, blancos, prendas de producción y artículos							
271	Vestuario y uniformes							
27101	Vestuario y uniformes	1,588,020.00	594,423.21	2,182,443.21	1,271,105.22	1,210,205.22	911,337.99	58%
272	Prendas de seguridad y protección personal							
27201	Prendas de seguridad y protección personal	238,850.00	344,631.61	583,481.61	428,526.49	426,936.49	154,955.12	73%
273	Artículos deportivos							
27301	Artículos deportivos	323,015.66	1,731,405.13	2,054,420.79	1,473,921.35	1,441,822.40	580,499.44	72%
274	Productos Textiles							
27401	Productos Textiles	-	8,611.58	8,611.58	5,386.34	5,386.34	3,225.24	63%
275	Blancos Otros Productos Textiles, Excepto prendas de							

Ejercicio del Presupuesto por Partida / Descripción		Egresos Aprobado Anual (1)	Ampliaciones/ (Reducciones) (2)	Egresos Modificado Anual (3=1+2)	Egresos Devengado Acumulado (4)	Egresos Pagado Acumulado (5)	Subejercicio (6 = 3 - 4)	% Avance Anual (7= 4/3)
27501	Blanos Otros Productos Textiles, Excepto prendas de	-	18,000.00	18,000.00	-	-	18,000.00	0%
2800	Materiales y Suministros p/Seguridad	-	-	-	-	-	-	-
282	Materiales de Seguridad Publica	-	-	-	-	-	-	-
28201	Materiales de Seguridad Publica	-	2,270.01	2,270.01	1,310.35	1,310.35	959.66	-
2900	Herramientas, refacciones y accesorios menores	-	-	-	-	-	-	-
291	Herramientas menores	-	-	-	-	-	-	-
29101	Herramientas menores	58,856.90	1,426,930.75	1,485,787.65	156,819.33	154,745.55	1,328,968.32	11%
292	Refacciones y Accesorios Menores de Edificios	-	-	-	-	-	-	-
29201	Refacciones y Accesorios Menores de Edificios	6,718.00	1,078,722.53	1,085,440.53	118,983.30	112,504.70	966,457.23	11%
293	Refacciones y Accesorios Menores de Mobiliarios y Eq de	-	-	-	-	-	-	-
29301	Refacciones y Accesorios Menores de Mobiliarios y Eq de	450.00	74,440.24	74,890.24	24,440.00	21,510.00	50,450.24	33%
294	Refacciones y accesorios menores de equipo de computo y	-	-	-	-	-	-	-
29401	Refacciones y accesorios menores de equipo de computo y	579,444.20	885,172.89	1,464,617.09	1,014,088.07	1,010,588.43	450,529.02	69%
295	Refacciones y accesorios menores de equipo e	-	-	-	-	-	-	-
29501	Refacciones y accesorios menores de equipo e	-	345,627.34	345,627.34	117,268.22	113,904.22	228,359.12	34%
296	Refacciones y accesorios menores de equipo de transporte	-	-	-	-	-	-	-
29601	Refacciones y accesorios menores de equipo de transporte	19,250.00	148,690.41	167,940.41	29,880.03	29,880.03	138,060.38	18%
298	Refacciones y accesorios menores de Maquinaria y otros	-	-	-	-	-	-	-
29801	Refacciones y accesorios menores de Maquinaria y otros	16,500.00	787,224.43	803,724.43	118,496.54	101,125.90	685,227.89	15%
299	Refacciones y Accesorios Menores Otros Bienes	-	-	-	-	-	-	-
29901	Refacciones y Accesorios Menores Otros Bienes	5,950.00	381,056.30	387,006.30	230,008.92	222,549.29	156,997.38	59%
	Total por Capítulo 2000	28,688,702.71	54,891,322.50	83,580,025.21	32,823,172.92	28,120,976.44	50,756,852.29	39%
3000	Servicios generales	-	-	-	-	-	-	-
3100	Servicios básicos	-	-	-	-	-	-	-
311	Energía eléctrica	-	-	-	-	-	-	-
31102	Energía Eléctrica de Escuelas	7,335,228.75	23,606,950.43	30,942,179	16,068,052.27	16,068,052.27	14,874,126.91	52%
312	Gas	-	-	-	-	-	-	-
31201	Gas	76,465.54	583,255.19	659,721	337,454.87	277,836.53	322,265.86	51%
313	Aqua	-	-	-	-	-	-	-
31301	Aqua Potable	3,133,979.32	341,884.08	3,475,863	3,153,741.18	3,153,741.18	322,122.22	91%
314	Telefonía tradicional	-	-	-	-	-	-	-
31401	Telefonía tradicional	214,204.69	148,551.51	362,756	64,237.05	64,237.05	298,519.15	18%
315	Telefonía celular	-	-	-	-	-	-	-
31501	Telefonía celular	6,227.45	88,630.15	94,858	50,886.56	50,886.56	43,971.04	54%
317	Servicios de acceso a internet, redes y procesamiento de	-	-	-	-	-	-	-
31701	Servicios de acceso a internet, redes y procesamiento de	5,793,538.57	5,317,442.56	11,110,981	7,474,575.16	7,000,348.60	3,636,405.97	67%
318	Servicios postales y telegráficos	-	-	-	-	-	-	-
31801	Servicio postal	40,928.00	98,113.37	139,041	28,628.41	28,225.47	110,412.96	21%
319	Servicios Integrales y Otros Servicios	-	-	-	-	-	-	-
31901	Servicios Integrales y Otros Servicios	-	-	-	-	-	-	-
3200	Servicio de arrendamiento	-	-	-	-	-	-	-
321	Arrendamiento de Terrenos	-	-	-	-	-	-	-
32101	Arrendamiento de Terrenos	-	-	-	-	-	-	-
322	Arrendamiento de Edificios	-	-	-	-	-	-	-
32201	Arrendamiento de Edificios	84,000.00	12,100.00	96,100	54,500.00	54,500.00	41,600.00	57%
323	Arrendamiento de mobiliario y equipo de administración,	-	-	-	-	-	-	-
32301	Arrendamiento de muebles, maquinaria y Equipo	8,340.00	37,050.00	45,390	44,149.60	44,149.60	1,240.40	97%
32302	Arrendamiento de Equipo y Bienes Informaticos	-	2,000.00	2,000	-	-	2,000.00	-
324	Arrendamiento de Equipo Inst Médico y de Laboratorio	-	-	-	-	-	-	-
32401	Arrendamiento de Equipo Inst Médico y de Laboratorio	-	-	0	-	-	-	-
325	Arrendamiento de Eq de Transporte	-	-	-	-	-	-	-
32501	Arrendamiento de Eq de Transporte	11,500.00	780,769.76	792,270	507,876.76	507,876.76	284,393.00	64%
326	Arrendamiento maquinaria, otros equipos y herramientas	-	-	-	-	-	-	-

Ejercicio del Presupuesto por Partida / Descripción		Egresos Aprobado Anual (1)	Ampliaciones/ (Reducciones) (2)	Egresos Modificado Anual (3=1+2)	Egresos Devengado Acumulado (4)	Egresos Pagado Acumulado (5)	Subejercicio (6=3-4)	% Avance Anual (7= 4/3)
32601	Arrendamiento maquinaria, otros equipos y herramientas	16,000.00	6,654.00	9,346	2,320.00	2,320.00	7,026.00	25%
327	Arrendamiento de Activos Intangibles							
32701	Patentes, Regalias, y Otros	5,909,200.62	1,017,037.32	6,926,238	4,620,693.71	4,615,987.96	2,305,544.23	67%
328	Arrendamiento Financiero							
32801	Arrendamiento Financiero de Muebles Maquinaria y Equipo	-	-	0	-	-	-	
32802	Arrend Financiero Inmuebles		25,121.38	25,121	-	-	25,121.38	0%
329	Otros Arrendamientos							
32901	Otros Arrendamientos	-	35,720.00	35,720	1,740.00	1,740.00	33,980.00	5%
3300	Servicios profesionales, científicos, técnicos y otros							
331	Servicios legales, de contabilidad, auditorias y relacionados							
33101	Servicios legales, de contabilidad, auditorias y relacionados	212,857.55	2,129,195.45	2,342,053	1,076,419.29	1,045,099.29	1,265,633.71	46%
332	Servicios de Diseño, Arquitectura, Ingeniería y Actividades							
33201	Servicios Diseño, Arquitectura y Act. Relacionadas	-	-	-	-	-	-	
333	Servicios de consultoría administrativa, procesos, tecnica							
33301	Servicios de Informática	301,694.29	1,406,535.10	1,708,229	575,758.52	575,758.52	1,132,470.87	34%
33302	Servicios de Consultoría	-	29,400.00	29,400	-	-	29,400.00	0%
334	Servicios de capacitación							
33401	Servicios de capacitación	3,000.00	909,586.71	912,587	849,398.88	849,398.88	63,187.83	93%
335	Servicios de Investigación Científica y Desarrollo							
33501	Servicios de Investigación Científica y Desarrollo	9,122,290.82	3,977,983.09	5,144,308	207,582.41	207,582.41	4,936,725.32	4%
336	Servicios de apoyo administrativo, traducción, fotocopiado							
33603	Impresiones y publicaciones oficiales	2,721,571.83	2,027,594.51	4,749,166	1,184,433.86	1,161,442.50	3,564,732.48	25%
33605	Licitaciones, Convenios y Convocatorias	-	668,748.00	668,748	202,631.04	181,962.20	466,116.96	
33608	Servicio de Fotocopiado en Instalaciones	139,302.30	864,882.06	1,004,184	215,185.23	184,776.25	788,999.13	21%
337	Servicio de Protección y Seguridad							
33701	Servicio de Protección y Seguridad	4,400.00	447,693.92	452,094	189,266.33	189,266.33	262,827.59	42%
338	Servicios de vigilancia							
33801	Servicios de vigilancia	14,481,986.66	2,984,670.93	17,466,658	11,447,742.43	10,158,298.24	6,018,915.16	66%
339	Servicios Profesionales, científicos y técnicos integrales							
33901	Servicios Profesionales, científicos y técnicos integrales	898,150.16	5,313,767.83	6,211,918	3,500,518.62	3,447,542.66	2,711,399.37	56%
33902	Servicios integrales	2,840,906.65	2,038,190.99	4,879,098	3,292,972.27	3,219,885.27	1,586,125.37	67%
3400	Servicios financieros, bancarios y comerciales							
341	Servicios financieros y bancarios							
34101	Servicios financieros y bancarios	214,310.50	1,518,263.24	1,732,574	1,014,509.96	1,014,509.96	718,063.78	59%
343	Servicios de Recaudación, Traslado y Custodia de Valores			0				
34301	Servicios de Recaudación, Traslado y Custodia de Valores	-	12,000.00	12,000	-	-	12,000.00	
344	Seguro de Responsabilidad Patrim y Fianzas							
34401	Seguro de Responsabilidad Patrim y Fianzas	2,889,774.47	770,866.02	2,118,908	1,786,900.48	1,786,900.48	332,007.97	84%
345	Seguro de Bienes Patrimoniales							
34501	Seguro de Bienes Patrimoniales	50,000.00	16,049.17	66,049	5,776.23	5,776.23	60,272.94	9%
347	Fletes y maniobras							
34701	Fletes y maniobras	-	83,159.76	83,160	38,680.75	38,680.75	44,479.01	47%
348	Comisiones Por Ventas			0				
34801	Comisiones por venta	-	9,148,754.00	9,148,754	2,571,599.52	2,571,599.52	6,577,154.48	28%
349	Servicios Financieros Bancarios y Comerciales integrales							
34901	Servicios Financieros Bancarios y Comerciales integrales	11,356.50	23,000.00	34,357	2,244.37	2,244.37	32,112.13	7%
3500	Servicios de Instalación, Reparación, Mantenimiento							
351	Conservación y mantenimiento menor de inmuebles							
35101	Mantenimiento y conservación de inmuebles	17,517.53	5,418,348.64	5,435,866	4,312,250.67	4,303,968.27	1,123,615.50	79%
35102	Mantenimiento y conservación de áreas deportivas	202.76	629,010.87	629,214	546,775.42	546,775.42	82,438.21	87%
35103	Mantenimiento y conservación de paneles escolares	857,159.14	2,072,029.55	2,929,189	407,799.67	407,799.67	2,521,389.02	14%
352	Instalación, reparación y mantenimiento de mobiliario y							
35201	Mantenimiento y conservación de mobiliario y equipo	210,591.19	1,531,481.50	1,742,073	178,888.01	178,888.01	1,563,184.68	10%

Ejercicio del Presupuesto por Partida / Descripción		Egresos Aprobado Anual (1)	Ampliaciones/ (Reducciones) (2)	Egresos Modificado Anual (3=1+2)	Egresos Devengado Acumulado (4)	Egresos Pagado Acumulado (5)	Subejercicio (6 = 3 - 4)	% Avance Anual (7= 4/3)
35202	Mantenimiento y conservación de mobiliario y equipo para	199,187.53	1,146,313.55	1,345,501	585,119.01	570,551.41	760,382.07	43%
353	Instalación, reparación y mantenimiento de equipo de							
35301	Instalaciones	-	-	0	-	-	-	
35302	Mantenimiento y conservación de bienes informáticos	2,510,063.90	7,161,212.00	9,671,276	6,735,857.72	6,729,621.01	2,935,418.18	70%
354	Instalacion Reparacion Mantenimientode Equipo							
35401	Instalacion Reparacion Mantenimientode Equipo	2,000.00	2,372,308.47	2,374,308	1,458,259.10	1,454,802.30	916,049.37	61%
355	Reparación y mantenimiento de equipo de transporte							
35501	Mantenimiento y conservacion de equipo de transporte	288,334.14	1,842,467.47	2,130,802	1,418,542.56	1,402,270.95	712,259.05	67%
356	Reparación y mantenimiento de equipo de defensa y							
35601	Reparación y mantenimiento de equipo de defensa y	-	1,740.00	1,740	1,500.00	1,500.00	240.00	86%
357	Instalación, reparación y mantenimiento de maquinaria,							
35701	Mantenimiento y conservación de maquinaria y equipo	16,000.00	2,736,539.71	2,752,540	1,105,973.05	980,324.65	1,646,566.66	40%
358	Servicios de limpieza y manejo de desechos							
35801	Servicios de limpieza y manejo de desechos	6,942,645.46	7,804,863.81	14,747,509	9,291,440.01	9,244,342.65	5,456,069.26	63%
359	Servicio de Jardineria y Fumigacion							
35901	Servicio de Jardineria y Fumigacion	107,465.85	1,299,786.36	1,407,252	226,984.00	226,984.00	1,180,268.21	16%
3600	Servicios de comunicación social y publicidad							
361	Difusión por radio, televisión n y otros medios de mensajes							
36101	Difusión por radio, televisión y otros medios de mensajes	81,000.00	54,960.00	26,040	26,040.00	26,040.00	-	100%
362	Difusión por radio, televisión y otros medios de mensajes							
36201	Difusión por radio, televisión y otros medios de mensajes	321,000.00	2,092,498.16	2,413,498	1,193,840.94	1,188,545.19	1,219,657.22	49%
363	Servicios de Creatividad, Preproducción y Producción de							
36301	Servicios de Creatividad, Preproducción y Producción de	-	51,046.00	51,046	51,040.00	-	6.00	100%
364	Servicios de Revelado de Fotografías							
36304	Servicios de Revelado de Fotografías	-	-	-	-	-	-	
366	Servicios de Creación y Difusión de Contenido							
36601	Servicios de Creación Y Difusión de Contenido	-	6,000.00	6,000	4,698.71	4,698.71	1,301.29	78%
369	Otros servicios de información							
36901	Otros servicios de información	-	72,000.00	72,000	-	-	72,000.00	0%
3700	Servicios de traslado y viáticos							
371	Pasajes aéreos							
37101	Pasajes aéreos	531,000.00	1,717,521.31	2,248,521	1,031,684.75	1,021,940.75	1,216,836.56	46%
372	Pasajes terrestres							
37201	Pasajes terrestres nacionales para labores en campo y de	9,050.00	356,233.35	365,283	265,898.64	265,898.64	99,384.71	73%
373	Pasajes Marítimos							
37301	Pasajes Marítimos	-	-	-	-	-	-	
375	Viáticos en el país							
37501	Viáticos en el país	7,036,586.15	2,816,646.86	4,219,939	1,368,379.94	1,337,640.34	2,851,559.35	32%
37502	Gastos de Camino	39,060.00	120,318.87	159,379	25,326.07	25,326.07	134,052.80	16%
376	Viáticos en el extranjero							
37601	Viáticos en el extranjero	-	422,915.02	422,915	91,193.25	91,193.25	331,721.77	22%
378	Servicios integrales de traslado y viáticos							
37801	Servicios integrales de traslado y viáticos	-	49,000.00	49,000	-	-	49,000.00	0%
379	Otros Servicios de Traslado y Hospedaje							
37901	Cuotas	15,236.00	224,754.84	239,991	146,446.59	146,446.59	93,544.25	61%
3800	Servicios oficiales							
381	Gastos de ceremonial							
38101	Gastos de ceremonial	34,690.12	2,919,991.43	2,954,682	1,242,566.62	1,241,582.30	1,712,114.93	42%
382	Gastos de orden social y cultural							
38201	Gastos de orden social	-	-	-	-	-	-	
383	Congresos y convenciones							
38301	Congresos y convenciones	1,043,500.00	133,781.27	1,177,281	450,166.28	444,766.28	727,114.99	38%
384	Exposiciones							

Ejercicio del Presupuesto por Partida / Descripción		Egresos Aprobado Anual (1)	Ampliaciones/ (Reducciones) (2)	Egresos Modificado Anual (3=1+2)	Egresos Devengado Acumulado (4)	Egresos Pagado Acumulado (5)	Subejercicio (6 = 3 - 4)	% Avance Anual (7= 4/3)
38401	Exposiciones	-	-	-	-	-	-	-
385	Gastos de Representacion	-	-	-	-	-	-	-
38501	Gastos de Atencion y Promocion	-	-	-	-	-	-	-
3900	Otros Servicios Generales	-	-	-	-	-	-	-
392	Impuestos y Derechos	-	-	-	-	-	-	-
39201	Impuestos y Derechos	1,933,971.79	3,633,939.26	5,567,911	882,758.05	882,758.05	4,685,153.00	16%
393	Impuestos y Derechos de Importacion	-	-	-	-	-	-	-
39301	Impuestos y Derechos de Importacion	-	500.00	500	-	-	500.00	0%
395	Penas, Multas, Accesorios y Actualizaciones	-	-	-	-	-	-	-
39501	Penas, Multas, Accesorios y Actualizaciones	-	24,800.00	24,800	21,155.74	21,155.74	3,644.26	-
398	Imp S/Nomina y otros derivan de la Relación Laboral	-	-	-	-	-	-	-
39801	Imp S/Nomina y otros derivan de la Relación Laboral	8,295,536.00	5,168,375.75	13,463,912	9,001,651.63	9,001,651.63	4,462,260.12	67%
399	Otros Servicios Generales	-	-	-	-	-	-	-
39902	Gastos de la Casa de Gobierno	0	0	-	-	-	-	-
	Total por Capitulo 3000	87,013,012.23	105,098,784.64	192,111,796.87	102,642,712.19	100,258,097.72	89,469,084.68	53%
4000	Transferencias, asignaciones, subsidios y otras ayudas	-	-	-	-	-	-	-
4400	Ayudas sociales	-	-	-	-	-	-	-
441	Ayudas Sociales a Personas	-	-	-	-	-	-	-
44101	Ayudas Sociales a Personas	-	143,877.09	143,877.09	55,650.00	55,650.00	88,227.09	39%
44106	Premios, Reconcompensas, Pensiones de Gracias y Pensión	-	-	-	-	-	-	-
442	Becas y otras ayudas para programas de capacitación	-	-	-	-	-	-	-
44203	Becas de Educación Media y Superior	-	23,804,460.22	23,804,460.22	10,322,469.77	10,318,492.85	13,481,990.45	43%
443	Ayudas Sociales a Instituciones de Enseñanza	-	-	-	-	-	-	-
44301	Ayudas Sociales a Instituciones de Enseñanza	-	-	-	-	-	-	-
444	Ayudas sociales a actividades científicas o académicas	-	-	-	-	-	-	-
44402	Apoyos a la Investigación Científica y Tecnológica De	-	230,000.00	230,000.00	230,000.00	230,000.00	-	100%
445	Ayudas Sociales a Instituciones Sin Fines de Lucro	-	-	-	-	-	-	-
44501	Ayudas Sociales a Instituciones Sin Fines de Lucro	-	-	-	-	-	-	-
44502	Aportaciones para cubrir convenios con Organizaciones	-	398,850.00	398,850.00	199,425.00	199,425.00	199,425.00	50%
4800	Donativos	-	-	-	-	-	-	-
481	Donativos a Inatituciones sin Fines de Lucro	-	-	-	-	-	-	-
48101	Donativos a Inatituciones sin Fines de Lucro	-	-	-	-	-	-	-
	Total por Capitulo 4000	-	24,577,187.31	24,577,187.31	10,807,544.77	10,803,567.85	13,769,642.54	44%
5000	Bienes muebles, inmuebles e intangibles	-	-	-	-	-	-	-
5100	Mobiliario y equipo de administración	-	-	-	-	-	-	-
511	Muebles de oficina y estantería	-	-	-	-	-	-	-
51101	Muebles de oficina y estantería	-	819,101.57	819,101.57	45,240.00	45,240.00	773,861.57	6%
512	Muebles excepto de Oficina y Estantería	-	-	-	-	-	-	-
51201	Muebles excepto de Oficina y Estantería	-	-	-	-	-	-	-
513	Bienes artísticos, culturales y científicos	-	-	-	-	-	-	-
51301	Bienes artísticos, culturales y científicos	-	-	-	-	-	-	-
515	Equipo de cómputo y de tecnologías de la información	-	-	-	-	-	-	-
51501	Equipo de cómputo y de tecnologías de la información	-	8,648,566.70	8,648,566.70	8,035,862.41	8,035,862.41	612,704.29	93%
519	Otros mobiliarios y equipo de administración	-	-	-	-	-	-	-
51901	Otros mobiliarios y equipo de administración	-	457,885.26	457,885.26	21,925.14	21,925.14	435,960.12	5%
51902	Mobiliario y equipo para escuelas, laboratorios y talleres	-	59,857.27	59,857.27	28,870.00	28,870.00	30,987.27	48%
5200	Mobiliario y equipo educacional y recreativo	-	-	-	-	-	-	-
521	Equipos y aparatos audiovisuales	-	-	-	-	-	-	-
52101	Equipos y aparatos audiovisuales	-	384,211.09	384,211.09	335,715.68	335,715.68	48,495.41	87%
522	Aparatos Deportivos	-	-	-	-	-	-	-
52201	Aparatos Deportivos	-	196,940.35	196,940.35	-	-	196,940.35	0%
523	Cámaras fotográficas y de video	-	-	-	-	-	-	-
52301	Cámaras fotográficas y de video	-	49,576.66	49,576.66	45,877.01	45,877.01	3,699.65	93%

Ejercicio del Presupuesto por Partida / Descripción		Egresos Aprobado Anual (1)	Ampliaciones/ (Reducciones) (2)	Egresos Modificado Anual (3=1+2)	Egresos Devengado Acumulado (4)	Egresos Pagado Acumulado (5)	Subejercicio (6 = 3 - 4)	% Avance Anual (7= 4/3)
529	Otros Mob y Eq Educa.Re							
52901	Otros Mob y Eq Educa.Re	-	4,346.17	4,346.17	-	-	4,346.17	0%
5300	Equipo e Instrumental Medico de Laboratorio							
531	Equipo médico y de laboratorio							
53101	Equipo Médico y de Laboratorio	-	6,034,115.33	6,034,115.33	1,204,484.17	943,256.81	4,829,631.16	20%
532	Instrumental Méd y Laboratorio							
53201	Instrumental Méd y Laboratorio	-	295,228.00	295,228.00	-	-	295,228.00	0%
5400	Vehiculos y Equipo Transporte							
541	Vehiculos y Equipo Terrestre							
54101	Automóviles y Camiones	-	619,022.51	619,022.51	582,900.00	582,900.00	36,122.51	94%
542	Carrocerías y remolques							
54201	Carrocerías y remolques	-	-	-	-	-	-	-
543	Equipo aeroespacial							
54301	Equipo aeroespacial	-	-	-	-	-	-	-
549	Otros Equipos de Transporte							
54901	Otros Equipos de Transporte	-	-	-	-	-	-	-
5600	Máquinaria, otros equipos y herramientas							
561	Maquinaria y equipo agropecuario							
56101	Maquinaria y equipo agropecuario	-	446,236.36	446,236.36	-	-	446,236.36	0%
562	Maquinaria y equipo industrial							
56201	Maquinaria y equipo industrial	-	1,134,172.13	1,134,172.13	-	-	1,134,172.13	0%
563	Maquinaria y Equipo de Construccion							
56301	Maquinaria y Equipo de Construccion	-	19,993.98	19,993.98	-	-	19,993.98	
564	Sistemas de aire acondicionado, calefacción y refrigeración							
56401	Sistemas de aire acondicionado, calefacción y refrigeración	-	2,364,553.26	2,364,553.26	1,395,525.74	1,395,525.74	969,027.52	59%
565	Equipo de comunicación y telecomunicación							
56501	Equipo de comunicación y telecomunicación	-	69,528.51	69,528.51	60,308.40	60,308.40	9,220.11	87%
566	Equipos De Generación Eléctrica, Aparatos Y Accesorios							
56601	Equipos De Generación Eléctrica, Aparatos Y Accesorios	-	96,726.86	96,726.86	-	-	96,726.86	0%
567	Herramientas y Máquinas-Herram							
56701	Herramientas	9,975.01	655,636.79	665,611.80	399,163.67	399,163.67	266,448.13	60%
56702	Refacciones y Acces May	-	-	-	-	-	-	-
569	Otros Equipos							
56901	Bienes Muebles por Arrendamiento Financiero	-	-	-	-	-	-	-
56902	Otros Bienes Muebles Por Arrendamiento Financiero	-	343,444.29	343,444.29	-	-	343,444.29	0%
578	Arboles y Plantas							
57801	Arboles y Plantas							
579	Otros Activos Biológicos							
57901	Otros activos biológicos	-	-	-	-	-	-	-
5800	Bienes Inmuebles							
581	Terrenos							
58101	Terrenos	-	-	-	-	-	-	-
583	Edificios y Locales							
58301	Edificios y Locales	-	-	-	-	-	-	-
5900	Activos Intangibles							
591	Software							
59101	Software	-	10,040.19	10,040.19	-	-	10,040.19	0%
592	Patentes							
59201	Patentes	-	-	-	-	-	-	-
593	Marcas							
59301	Marcas	-	-	-	-	-	-	-
594	Derechos							
59401	Derechos							

Ejercicio del Presupuesto por Partida / Descripción		Egresos Aprobado Anual (1)	Ampliaciones/ (Reducciones) (2)	Egresos Modificado Anual (3=1+2)	Egresos Devengado Acumulado (4)	Egresos Pagado Acumulado (5)	Subejercicio (6 = 3 - 4)	% Avance Anual (7= 4/3)
597	Licencias Informaticas e Intelectuales	-	-	-	-	-	-	-
59701	Licencias Informaticas e Intelectuales	-	-	-	-	-	-	-
	Total por Capitulo 5000	9,975.01	22,709,183.28	22,719,158.29	12,155,872.22	11,894,644.86	10,563,286.07	54%
6000	Inversión Pública	-	-	-	-	-	-	-
6200	Obra pública en bienes propios	-	-	-	-	-	-	-
622	Edificación no habitacional	-	-	-	-	-	-	-
62201	Construcción	-	985,189.45	985,189.45	446,086.46	446,086.46	539,102.99	45%
62202	Ampliación	-	98,378.87	98,378.87	79,961.44	79,961.44	18,417.43	81%
62203	Remodelación y Rehabil	-	19,898,031.18	19,898,031.18	6,454,555.88	6,454,555.88	13,443,475.30	32%
62204	Conservación y mantenimiento	-	740,800.00	740,800.00	-	-	740,800.00	0%
62205	Equipamiento	-	-	-	-	-	-	-
	Total por Capitulo 6000	-	21,722,399.50	21,722,399.50	6,980,603.78	6,980,603.78	14,741,795.72	32%
...								
	Total del Gasto	\$ 1,041,505,643.73	\$ 215,499,572.26	\$ 1,257,005,215.99	\$ 769,945,611.47	\$ 762,593,596.24	\$ 487,059,604.52	61%

Gladys Peralta

Mtra. Gladys Guadalupe Peralta Rodríguez
Directora de Recursos Financieros

Rodolfo Reynaga

Dr. Rodolfo Valenzuela Reynaga
Vicerrector Administrativo


Instituto Tecnológico de Sonora
 Estado Analítico del Ejercicio de Presupuesto de Egresos- Detallado – LDF
 (Clasificación de Servicios Personales por Categoría)
 Del 01 de Enero al 30 de Septiembre de 2022

ETCA-II-14


(PESOS)

INFORME TRIMESTRAL: TERCERO

Concepto (c)	Egresos					Subejercicio (e)
	Aprobado (d)	Ampliaciones/ (Reducciones)	Modificado	Devengado	Pagado	
I. Gasto No Etiquetado (I=A+B+C+D+E+F)	924,643,395.93	- 13,499,304.97	911,144,090.96	604,535,705.59	604,535,705.59	306,608,385.37
A. Personal Administrativo y de Servicio Público	337,262,464.88	- 10,343,245.62	326,919,219.26	212,425,535.99	212,425,535.99	114,493,683.27
B. Magisterio	587,380,931.05	- 3,156,059.35	584,224,871.70	392,110,169.60	392,110,169.60	192,114,702.10
C. Servicios de Salud (C=c1+c2)						
c1) Personal Administrativo						
c2) Personal Médico, Paramédico y afin						
D. Seguridad Pública						
E. Gastos asociados a la implementación de nuevas leyes federales o reformas a las mismas (E = e1 + e2)						
e1) Nombre del Programa o Ley 1						
e2) Nombre del Programa o Ley 2						
F. Sentencias laborales definitivas						
II. Gasto Etiquetado (II=A+B+C+D+E+F)	1,150,557.85		1,150,557.85			1,150,557.85
A. Personal Administrativo y de Servicio Público						
B. Magisterio	1,150,557.85		1,150,557.85			1,150,557.85
C. Servicios de Salud (C=c1+c2)						
c1) Personal Administrativo						
c2) Personal Médico, Paramédico y afin						
D. Seguridad Pública						
E. Gastos asociados a la implementación de nuevas leyes federales o reformas a las mismas (E = e1 + e2)						
e1) Nombre del Programa o Ley 1						
e2) Nombre del Programa o Ley 2						
F. Sentencias laborales definitivas						
III. Total del Gasto en Servicios Personales (III = I + II)	925,793,953.78	- 13,499,304.97	912,294,648.81	604,535,705.59	604,535,705.59	307,758,943.22



Mtra. Gladys Guadalupe Peralta Rodríguez
 Directora de Recursos Financieros



Dr. Rodolfo Valenzuela Reynaga
 Vicerrector Administrativo

Instituto Tecnológico de Sonora
 Conciliación entre los Egresos Presupuestarios y los Gastos Contables
 Al 30 de Septiembre de 2022
 (Pesos)

ETCA-II-15

INFORME TRIMESTRAL: TERCERO

1. Total de Egresos Presupuestarios		769,945,611.47
2. Menos Egresos Presupuestarios No Contables		19,136,476.00
Materias Primas y Materiales de Producción y Comercialización		
Materiales y Suministros		
Mobiliario y Equipo de Administración	8,131,897.55	
Mobiliario y Equipo Educativo y Recreativo	381,592.69	
Equipo e Instrumental Médico y de Laboratorio	1,204,484.17	
Vehículos y Equipo de Transporte	582,900.00	
Equipo de Defensa y Seguridad		
Maquinaria, Otros Equipos y Herramientas	1,854,997.81	
Activos Biológicos		
Bienes Inmuebles	6,980,603.78	
Activos Intangibles		
Obra Pública en Bienes de Dominio Público		
Obra Pública en Bienes Propios		
Acciones y Participaciones de Capital		
Compra de Títulos y Valores		
Concesión de Préstamos		
Inversiones en Fideicomisos, Mandatos y Otros Análogos		
Provisiones para Contingencias y Otras Erogaciones Especiales		
Armonización de la Deuda Pública		
Adeudos de Ejercicios Fiscales Anteriores (ADEFAS)		
Otros Egresos Presupuestales No Contables		
3. Más Gastos Contables No Presupuestarios		56,138,679.74
Estimaciones, Depreciaciones, Deterioros, Obsolescencia y Amortizaciones	52,148,122.81	
Provisiones		
Disminución de Inventarios	3,802,230.91	
Aumento por Insuficiencia de Estimaciones por Pérdida o Deterioro u Obsolescencia		
Aumento por Insuficiencia de Provisiones		
Otros Gastos	188,326.02	
Otros Gastos Contables No Presupuestales		
4. Total de Gasto Contable (4= 1 - 2 + 3)		806,947,815.21


 Mtra. Gladys Guadalupe Peralta Rodríguez
 Directora de Recursos Financieros


 Dr. Rodolfo Valenzuela Reynaga
 Vicerrector Administrativo

Instituto Tecnológico de Sonora
Endeudamiento Neto
 Del 01 de Enero al 30 de Septiembre de 2022
 (pesos)


ETCA-II-16

INFORME TRIMESTRAL: TERCERO

Identificación del crédito o Instrumento	Contratación / Colocación	Amortización	Endeudamiento Neto
	A	B	C=A-B
Créditos Bancarios			
1			
2			
3			
4			
5			
6			
7			
8			
9			
10			
Total Créditos Bancarios	0.00	0.00	0.00
Otros Instrumentos de Deuda			
1			
2			
3			
4			
5			
6			
7			
8			
9			
10			
Total Otros Instrumentos de Deuda	0.00	0.00	0.00
TOTAL	0.00	0.00	0.00

"Bajo protesta de decir verdad declaramos que los Estados Financieros y sus Notas, son razonablemente correctos y son responsabilidad del emisor"

"Nada que informar en este Apartado".


 Mtra. Gladys Guadalupe Peralta Rodríguez
 Directora de Recursos Financieros


 Dr. Rodolfo Valenzuela Reynaga
 Vicerrector Administrativo

Instituto Tecnológico de Sonora
Intereses de la Deuda
Del 01 de Enero al 30 de Septiembre de 2022

ETCA-II-17

INFORME TRIMESTRAL: TERCERO

Identificación del crédito o Instrumento	Devengado	Pagado
Créditos Bancarios		
1		
2		
3		
4		
5		
6		
7		
8		
9		
10		
Total de Interéses Créditos Bancarios	0.00	0.00
Otros Instrumentos de Deuda		
1		
2		
3		
4		
5		
6		
7		
8		
9		
10		
Total Intereses Otros Instrumentos de Deuda	0.00	0.00
TOTAL	0.00	0.00

"Bajo protesta de decir verdad declaramos que los Estados Financieros y sus Notas, son razonablemente correctos y son responsabilidad del emisor"

"Nada que informar en este Apartado".



Mtra. Gladys Guadalupe Peralta Rodríguez
Directora de Recursos Financieros



Dr. Rodolfo Valenzuela Reynaga
Vicerrector Administrativo



INSTITUTO TECNOLÓGICO DE SONORA
Educar para Trascender

Instituto Tecnológico de Sonora

5 de Febrero No. 818 sur

T. (644) 410-09-00

C.P. 85000 Ciudad Obregón, Sonora, México.

www.itson.mx

III. INFORMACIÓN PROGRAMÁTICA


Instituto Tecnológico de Sonora
Gasto Por Categoría Programática
 Del 01 de Enero al 30 de Septiembre de 2022

ETCA-III-01


(PESOS)

INFORME TRIMESTRAL: TERCERO

Concepto	Egresos Aprobado Anual (1)	Ampliaciones/ (Reducciones) (2)	Egresos Modificado Anual (3=1+2)	Egresos Devengado Anual (4)	Egresos Pagado Anual (5)	Subejercicio (6 = 3 - 4)
Programas						
Subsidios: Sector Social y Privado o Estados y Municipios	0	0	0	0	0	0
Sujetos a Reglas de Operación			0			0
Otros Subsidios			0			0
Desempeño de las Funciones:	1,041,505,644	215,499,572	1,257,005,216	769,945,611	762,593,596	487,059,605
Prestación de Servicios Públicos	1,041,505,644	215,499,572	1,257,005,216	769,945,611	762,593,596	487,059,605
Provisión de Bienes Públicos			0			0
Planeación, Seguimiento y Evaluación de Políticas Públicas			0			0
Promoción y Fomento			0			0
Regulación y Supervisión			0			0
Funciones de las Fuerzas Armadas (Unicamente el Gobierno Federal)			0			0
Específicos			0			0
Proyectos de Inversión			0			0
Administrativos y de Apoyos	0	0	0	0	0	0
Apoyo al Proceso Presupuestario y para Mejorar la Eficiencia Institucional			0			0
Apoyo a la Función Pública y al Mejoramiento de la Gestión			0			0
Operaciones Ajenas			0			0
Compromisos	0	0	0	0	0	0
Obligaciones de Cumplimiento de Resolución Jurisdiccional			0			0
Desastres Naturales			0			0
Obligaciones	0	0	0	0	0	0
Pensiones y Jubilaciones			0			0
Aportaciones a la Seguridad Social			0			0
Aportaciones a Fondos de Estabilización			0			0
Aportaciones a Fondos de Inversión y Reestructura de Pensiones			0			0
Programas de gasto Federalizado (Gobierno Federal)	0	0	0	0	0	0
Gasto Federalizado			0			0
Participaciones a Entidades Federativas y Municipios			0			0
Costo Financiero, Deuda o Apoyo a Deudores y Ahorradores de la Banca			0			0
Adeudos de Ejercicios Fiscales Anteriores			0			0
Total del Gasto	1,041,505,644	215,499,572	1,257,005,216	769,945,611	762,593,596	487,059,605



Mtra. Gladys Guadalupe Peralta Rodríguez
 Directora de Recursos Financieros



Dr. Rodolfo Valenzuela Reynaga
 Vicerrector Administrativo

Instituto Tecnológico de Sonora
Gastos por proyectos de Inversión
Del 01 de Enero al 30 de Septiembre de 2022

ETCA-III-03

INFORME TRIMESTRAL: TERCERO

GASTO DE INVERSION EJERCIDO:		6,980,603.78
NOMBRE DEL PROYECTO	MONTO EROGADO	ORIGEN DEL RECURSO*
INGENIERIAS PARA PROYECTOS FAM 2022	247,003.34	Ingresos Propios
TERMINACION DE LABORATORIO INTEGRAL DE INGENIERIA, UNIDAD NAVOJOA, CAMPUS SUR.	199,083.12	Ingresos Propios
ADECUACIONES Y MEJORAS EDIFICIO DE AULAS A-200 UNIDAD OBREGÓN CAMPUS CENTRO.	61,582.57	Ingresos Propios
ADECUACIONES Y MEJORAS EDIFICIO DE AULAS A-200 ,UNIDAD OBREGÓN, CAMPUS CENTRO.	18,378.87	Recurso Federal
ADECUACIONES Y MEJORAS EDIFICIO H, UNIDAD OBREGÓN, CAMPUS CENTRO.	3,618,406.48	Recurso Federal
ADECUACIONES Y MEJORAS EDIFICIO DE AULAS AG-100, UNIDAD GUAYMAS.	2,836,149.40	Recurso Federal

* Se deberán informar con todas las fuentes del recurso.

Ya sean obras con Recurso Federal, Recurso Estatal e Ingresos Propios del ente Público.

"Bajo protesta de decir verdad declaramos que los Estados Financieros y sus Notas, son razonablemente correctos y son responsabilidad del emisor"



Mtro. Rodolfo Manuel Tamayo Cuevas
Director de Recursos Materiales y Servicios Generales



Dr. Rodolfo Valenzuela Reynaga
Vicerrector Administrativo



Gobierno del Estado de Sonora

GOBIERNO DEL ESTADO DE SONORA

ETCA-III-04

INFORME DE AVANCE PROGRAMÁTICO 2022
PROGRAMA OPERATIVO ANUAL

TRIMESTRE: TERCERO

CLAVE	NOMBRE DEL INDICADOR	UNID. MEDIDA	TIPO META	VAL. ACUM.	DATOS	PROGRAMADO ORIGINAL					MODIFICADO					REALIZADO				% DE AVANCE TRIMESTRAL
						PRIMERO	SEGUNDO	TERCERO	CUARTO	ANUAL	PRIMERO	SEGUNDO	TERCERO	CUARTO	ANUAL	PRIMERO	SEGUNDO	TERCERO	CUARTO	

DEPENDENCIA / ENTIDAD 73 INSTITUTO TECNOLÓGICO DE SONORA

UNIDAD ADMINISTRATIVA 260 RECTORÍA

E101E10	EDUCACIÓN SUPERIOR DE CALIDAD PARA EL DESARROLLO																			
113	EDUCACIÓN SUPERIOR UNIVERSITARIA.																			
	PORCENTAJE DE PROFESORES DE TIEMPO COMPLETO CON PERFIL PRODEP	PROFESOR	P	NO	MET	0.00%	83.63%	0.00%	83.63%	83.63%	0.00%	83.63%	0.00%	83.63%	83.63%	0.00%	83.56%	0.00%	0.00%	0.90%
					NUM	0.00	189.00	0.00	189.00	189.00	0.00	189.00	0.00	189.00	189.00	0.00	188.00	0.00	0.00	
					DEN	0.00	226.00	0.00	226.00	226.00	0.00	226.00	0.00	226.00	226.00	0.00	225.00	0.00	0.00	

EVALUACIÓN CUALITATIVA

EN ESTE PERIODO NO SE TIENE PROGRAMADO EL REPORTE DEL INDICADOR

280	CONTROL Y VIGILANCIA																			
	TASA DE RETENCIÓN DEL PRIMER AL SEGUNDO AÑO	ALUMNADO	P	NO	MET	0.00%	0.00%	0.00%	70.01%	70.01%	0.00%	0.00%	0.00%	70.01%	70.01%	0.00%	0.00%	0.00%	0.00%	0.00%
					NUM	0.00	0.00	0.00	2475.00	2475.00	0.00	0.00	0.00	2475.00	2475.00	0.00	0.00	0.00	0.00	
					DEN	0.00	0.00	0.00	3535.00	3535.00	0.00	0.00	0.00	3535.00	3535.00	0.00	0.00	0.00	0.00	

EVALUACIÓN CUALITATIVA

EN ESTE PERIODO NO SE TIENE PROGRAMADO EL REPORTE DEL INDICADOR

287	COORDINACIÓN ADMINISTRATIVA																			
	NÚMERO DE CONVENIOS INSTITUCIONALES	CONVENIO	A	SI	MET	11.00	8.00	8.00	8.00	35.00	11.00	8.00	8.00	8.00	35.00	25.00	16.00	16.00	0.00	290.00%
					NUM	11.00	8.00	8.00	8.00	35.00	11.00	8.00	8.00	8.00	35.00	25.00	16.00	16.00	0.00	
					DEN															

EVALUACIÓN CUALITATIVA

EN ESTE PERIODO SE HA EXPERIMENTADO UN AUMENTO EN LA SOLICITUD DE NUEVAS EMPRESAS PARA VINCULARSE CON LA UNIVERSIDAD, ASÍ COMO LA RENOVACIÓN DE CONVENIOS CON EMPRESAS Y ORGANISMOS CON DISPOSICIÓN DE CONTINUAR LA COLABORACIÓN ENTRE AMBAS PARTES. LO CUAL, INCREMENTA LOS ESCENARIOS DE PRÁCTICAS PROFESIONALES, SERVICIO SOCIAL Y/O PROYECTOS ACADÉMICOS.

113	EDUCACIÓN SUPERIOR UNIVERSITARIA.																			
	NÚMERO DE PROGRAMAS DE BECAS INTERNOS	PROGRAMA	A	NO	MET	0.00	10.00	0.00	10.00	10.00	0.00	10.00	0.00	10.00	10.00	0.00	13.00	0.00	0.00	0.00%
					NUM	0.00	10.00	0.00	10.00	10.00	0.00	10.00	0.00	10.00	10.00	0.00	13.00	0.00	0.00	
					DEN															

EVALUACIÓN CUALITATIVA

EN ESTE PERIODO NO SE TIENE PROGRAMADO EL REPORTE DEL INDICADOR

287	COORDINACIÓN ADMINISTRATIVA																			
	NÚMERO DE ALUMNOS QUE REALIZAN PRÁCTICA PROFESIONAL	ALUMNADO	A	SI	MET	0.00	650.00	0.00	550.00	1200.00	0.00	650.00	0.00	550.00	1200.00	0.00	691.00	0.00	0.00	0.00%
					NUM	0.00	650.00	0.00	550.00	1200.00	0.00	650.00	0.00	550.00	1200.00	0.00	691.00	0.00	0.00	
					DEN															

EVALUACIÓN CUALITATIVA

EN ESTE PERIODO NO SE TIENE PROGRAMADO EL REPORTE DEL INDICADOR

113	EDUCACIÓN SUPERIOR UNIVERSITARIA.																			
	NÚMERO DE ACTIVIDADES DEPORTIVAS Y CULTURA FÍSICA	ACTIVIDADES	A	SI	MET	6.00	12.00	16.00	12.00	46.00	6.00	12.00	16.00	12.00	46.00	17.00	21.00	34.00	0.00	212.50%
					NUM	6.00	12.00	16.00	12.00	46.00	6.00	12.00	16.00	12.00	46.00	17.00	21.00	34.00	0.00	
					DEN															

EVALUACIÓN CUALITATIVA

EN ESTE TRIMESTRE FUERON IMPARTIDOS 15 CURSOS DIFERENTES DE FORMA PRESENCIAL, 7 DE FORMA VIRTUAL Y 12 ACTIVIDADES INTERNAS QUE INCLUYEN TALLERES DE BIENVENIDA Y CONFERENCIAS MAGISTRALES



Gobierno del Estado de Sonora

GOBIERNO DEL ESTADO DE SONORA

ETCA-III-04

INFORME DE AVANCE PROGRAMÁTICO 2022
PROGRAMA OPERATIVO ANUAL

TRIMESTRE: TERCERO

CLAVE	NOMBRE DEL INDICADOR	UNI MEDIDA	TIPO META	VAL. ACUM.	DATOS	PROGRAMADO ORIGINAL					MODIFICADO					REALIZADO				% DE AVANCE TRIMESTRAL
						PRIMERO	SEGUNDO	TERCERO	CUARTO	ANUAL	PRIMERO	SEGUNDO	TERCERO	CUARTO	ANUAL	PRIMERO	SEGUNDO	TERCERO	CUARTO	

DEPENDENCIA / ENTIDAD 73 INSTITUTO TECNOLÓGICO DE SONORA

287	COORDINACIÓN ADMINISTRATIVA																				
	NÚMERO DE PROFESORES DE TIEMPO COMPETO QUE SON RESPONSABLES DE PROYECTOS DE INVESTIGACIÓN	PRODUCTOR	A	NO	MET	7.00	20.00	50.00	75.00	75.00	7.00	20.00	50.00	75.00	75.00	11.00	105.00	105.00	0.00		
					NUM	7.00	20.00	50.00	75.00	75.00	7.00	20.00	50.00	75.00	75.00	11.00	105.00	105.00	0.00		216.00%
					DEN																

EVALUACIÓN CUALITATIVA

EN EL TERCER TRIMESTRE SE APROBARON NUEVOS PROYECTOS DE INVESTIGACIÓN, SIN EMBARGO, EL NÚMERO DE RESPONSABLES SE MANTIENE, DADO QUE SON LOS MISMOS PTC QUIENES FUNGEN COMO RESPONSABLES DE LOS NUEVOS PROYECTOS; LO CUAL, CONTRIBUYE A QUE LOS PTC MANTENGAN O ALCANZEN EL PERFIL PRODEP.

113	EDUCACIÓN SUPERIOR UNIVERSITARIA.																				
	NÚMERO DE ALUMNOS ATENDIDOS EN ACTIVIDADES DEPORTIVAS Y CULTURA FÍSICA	ALUMNADO	A	SI	MET	0.00	1750.00	0.00	1550.00	3100.00	0.00	1550.00	0.00	1550.00	3100.00	0.00	2397.00	0.00	0.00		
					NUM	0.00	1550.00	0.00	1550.00	3100.00	0.00	1550.00	0.00	1550.00	3100.00	0.00	2397.00	0.00	0.00		0.00%
					DEN																

EVALUACIÓN CUALITATIVA

EN ESTE PERIODO NO SE TIENE PROGRAMADO EL REPORTE DEL INDICADOR

	NÚMERO DE ALUMNOS QUE PARTICIPAN EN ACTIVIDADES CULTURALES Y ARTÍSTICAS	ALUMNADO	A	SI	MET	0.00	2250.00	0.00	2160.00	4410.00	0.00	2250.00	0.00	2150.00	4410.00	0.00	2270.00	0.00	0.00		
					NUM	0.00	2250.00	0.00	2160.00	4410.00	0.00	2250.00	0.00	2150.00	4410.00	0.00	2270.00	0.00	0.00		0.00%
					DEN																

EVALUACIÓN CUALITATIVA

EN ESTE PERIODO NO SE TIENE PROGRAMADO EL REPORTE DEL INDICADOR

	NÚMERO DE ACTIVIDADES CULTURALES Y ARTÍSTICAS EMPRENDIDAS PARA LA DIFUSIÓN DE LA CULTURA.	ACTIVIDADES	A	SI	MET	24.00	14.00	20.00	8.00	66.00	24.00	14.00	20.00	8.00	66.00	55.00	20.00	33.00	0.00		
					NUM	24.00	14.00	20.00	8.00	66.00	24.00	14.00	20.00	8.00	66.00	55.00	20.00	33.00	0.00		165.00%
					DEN																

EVALUACIÓN CUALITATIVA

EN ESTE TRIMESTRE SE REACTIVARON LAS VISITAS GUIADAS DE ARTES VISUALES EN MODALIDAD PRESENCIAL. SE REALIZÓ UN EVENTO PRESENCIAL EN ALIANZA CON LA CARRERA DE LICENCIADO EN DISEÑO GRÁFICO Y SE PROGRAMARON CURSOS CORTOS DEL PROGRAMA DE DESARROLLO INTERCULTURAL. CON LO ANTERIOR SE AMPLIA EL IMPACTO EN LA FORMACIÓN INTEGRAL DE LA COMUNIDAD UNIVERSITARIA, ADEMÁS DE CONTRIBUIR A LOS INDICADORES DE EGRESO DE LOS PROGRAMAS EDUCATIVOS DE LICENCIATURA Y TSU AL INCREMENTAR LA PARTICIPACIÓN DE ESTUDIANTES EN ACTIVIDADES DEL PROGRAMA DE DESARROLLO INTERCULTURAL.

	NÚMERO DE CONSULTAS EN SERVICIOS A LA SALUD FÍSICA Y EMOCIONAL	CONSULTA	A	SI	MET	300.00	300.00	300.00	300.00	1200.00	300.00	300.00	300.00	300.00	1200.00	1056.00	724.00	1368.00	0.00		
					NUM	300.00	300.00	300.00	300.00	1200.00	300.00	300.00	300.00	300.00	1200.00	1056.00	724.00	1368.00	0.00		462.65%
					DEN																

EVALUACIÓN CUALITATIVA

DURANTE ESTE PERIODO SE INICIÓ UN NUEVO CICLO ESCOLAR CON UN MAYOR NÚMERO DE CLASES PRESENCIALES, POR LO QUE SE TUVO UN INCREMENTO EN LA DEMANDA DE LOS SERVICIOS OTORGADOS; ADEMÁS DE CONTAR CON MÁS PERSONAL DEL ÁREA DE NUTRICIÓN.

	NÚMERO DE PROFESORES (PTC Y AUXILIARES) CON CAPACITACIÓN PEDAGÓGICA	PROFESOR	A	SI	MET	0.00	250.00	0.00	200.00	450.00	0.00	250.00	0.00	200.00	450.00	0.00	387.00	0.00	0.00		
					NUM	0.00	250.00	0.00	200.00	450.00	0.00	250.00	0.00	200.00	450.00	0.00	387.00	0.00	0.00		0.00%
					DEN																

EVALUACIÓN CUALITATIVA

EN ESTE PERIODO NO SE TIENE PROGRAMADO EL REPORTE DEL INDICADOR

	NÚMERO DE ALUMNOS ATENDIDOS EN PROGRAMAS DE TUTORÍA	ALUMNADO	A	SI	MET	0.00	2000.00	0.00	2100.00	4100.00	0.00	2000.00	0.00	2100.00	4100.00	0.00	2389.00	0.00	0.00		
					NUM	0.00	2000.00	0.00	2100.00	4100.00	0.00	2000.00	0.00	2100.00	4100.00	0.00	2389.00	0.00	0.00		0.00%
					DEN																

EVALUACIÓN CUALITATIVA

EN ESTE PERIODO NO SE TIENE PROGRAMADO EL REPORTE DEL INDICADOR

	PORCENTAJE DE ALUMNOS QUE RECIBEN BECAS	ALUMNADO	P	NO	MET	0.00%	782.65%	0.00%	11.18%	11.18%	0.00%	782.65%	0.00%	11.18%	11.18%	0.00%	9.32%	0.00%	0.00%		
					NUM	0.00	1283.00	0.00	1843.00	1843.00	0.00	1283.00	0.00	1843.00	1843.00	0.00	1529.00	0.00	0.00		0.00%
					DEN	0.00	163.93	0.00	15482.00	16482.00	0.00	163.93	0.00	16482.00	16482.00	0.00	16393.00	0.00	0.00		



Gobierno del Estado de Sonora

GOBIERNO DEL ESTADO DE SONORA

ETCA-III-04

INFORME DE AVANCE PROGRAMÁTICO 2022
PROGRAMA OPERATIVO ANUAL

TRIMESTRE: TERCERO

CLAVE	NOMBRE DEL INDICADOR	UN. MEDIDA	TIPO META	VAL. ACUM.	DATOS	PROGRAMADO ORIGINAL					MODIFICADO					REALIZADO				% DE AVANCE TRIMESTRAL
						PRIMERO	SEGUNDO	TERCERO	CUARTO	ANUAL	PRIMERO	SEGUNDO	TERCERO	CUARTO	ANUAL	PRIMERO	SEGUNDO	TERCERO	CUARTO	

DEPENDENCIA / ENTIDAD 73 INSTITUTO TECNOLÓGICO DE SONORA

EVALUACIÓN CUALITATIVA

EN ESTE PERIODO NO ESTÁ PROGRAMADA LA EVALUACIÓN DEL INDICADOR

	PORCENTAJE DE PROFESORES DE TIEMPO COMPLETO CON POSGRADO	PROFESOR	P	NO	MET	0.00%	99.56%	0.00%	99.56%	99.56%	0.00%	99.56%	0.00%	99.56%	99.56%	0.00%	99.56%	0.00%	0.00%	0.00%
						NUM	0.00	225.00	0.00	225.00	225.00	0.00	225.00	225.00	0.00	224.00	0.00	0.00		
						DEN	0.00	226.00	0.00	226.00	226.00	0.00	226.00	0.00	226.00	226.00	0.00	225.00	0.00	

EVALUACIÓN CUALITATIVA

EN ESTE PERIODO NO SE TIENE PROGRAMADO EL REPORTE DEL INDICADOR



Gobierno del Estado de Sonora

GOBIERNO DEL ESTADO DE SONORA

TRIMESTRE:
TERCERO

INFORME DE AVANCE PROGRAMÁTICO 2022 POR INDICADOR

DEPENDENCIA / ENTIDAD	INSTITUTO TECNOLÓGICO DE SONORA														
UNIDAD ADMINISTRATIVA	RECTORÍA														
CLAVE PROGRAMÁTICA	40873260002503E101E10113N2										ACUMULABLE		NO		
NOMBRE DEL INDICADOR	PORCENTAJE DE PROFESORES DE TIEMPO COMPLETO CON PERFIL PRODEP										TIPO DE INDICADOR		GESTIÓN		
DESCRIPCIÓN	RELACIÓN DE PROFESORES DE TIEMPO COMPLETO CON PERFIL PRODEP, EN RELACIÓN AL TOTAL DE PROFESORES DE TIEMPO COMPLETO										DIMENSIÓN DEL INDICADOR		EFICACIA		
MÉTODO DE CÁLCULO	(NÚMERO DE PROFESORES DE TIEMPO COMPLETO CON PERFIL PRODEP / TOTAL DE PROFESORES)										DESCRIPCIÓN DEL NUMERADOR		NÚMERO DE PROFESORES DE TIEMPO COMPLETO CON		
TIPO DE CÁLCULO	PORCENTUAL										UNIDAD DE MEDIDA DEL NUMERADOR		PROFESOR		
FUENTE DE VERIFICACIÓN	RELACIÓN DE PROFESORES DE TIEMPO COMPLETO REGISTRADOS ANTE EL PRODEP EN EL 2022,										DESCRIPCIÓN DEL DENOMINADOR		TOTAL DE PROFESORES DE TIEMPO COMPLETO		
SENTIDO DEL INDICADOR	ASCENDENTE										UNIDAD DE MEDIDA DEL DENOMINADOR		PROFESOR		
CONTRIBUCIÓN AL PED	E101 EDUCACIÓN, CULTURA, JUVENTUD, DEPORTE, CIENCIA, TECNOLOGÍA Y SOCIEDAD DIGITAL														
DATOS	PROGRAMADO ORIGINAL					MODIFICADO					REALIZADO				% DE AVANCE TRIMESTRAL
	PRIMERO	SEGUNDO	TERCERO	CUARTO	ANUAL	PRIMERO	SEGUNDO	TERCERO	CUARTO	ANUAL	PRIMERO	SEGUNDO	TERCERO	CUARTO	
META	0.00%	53.63%	0.00%	63.63%	63.63%	0.00%	53.63%	0.00%	63.63%	63.63%	0.00%	63.56%	0.00%	0.00%	0.00%
NUMERADOR	0.00	189.00	0.00	189.00	189.00	0.00	189.00	0.00	189.00	189.00	0.00	185.00	0.00	0.00	
DENOMINADOR	0.00	226.00	0.00	226.00	226.00	0.00	226.00	0.00	226.00	226.00	0.00	225.00	0.00	0.00	

EVALUACIÓN CUALITATIVA
EN ESTE PERIODO NO SE TIENE PROGRAMADO EL REPORTE DEL INDICADOR

DEPENDENCIA / ENTIDAD	INSTITUTO TECNOLÓGICO DE SONORA														
UNIDAD ADMINISTRATIVA	RECTORÍA														
CLAVE PROGRAMÁTICA	40873260002503E101E10280N1										ACUMULABLE		NO		
NOMBRE DEL INDICADOR	TASA DE RETENCIÓN DEL PRIMER AL SEGUNDO AÑO										TIPO DE INDICADOR		GESTIÓN		
DESCRIPCIÓN	PROPORCIÓN DE ALUMNOS DE LA COHORTE QUE PERMANECEN INSCRITOS EN SU SEGUNDO AÑO EN RELACIÓN AL TOTAL DE ALUMNOS DE LA COHORTE										DIMENSIÓN DEL INDICADOR		EFICACIA		
MÉTODO DE CÁLCULO	(SUMA DE LOS ALUMNOS INSCRITOS EN EL SEGUNDO AÑO DE UNA COHORTE / ALUMNOS QUE										DESCRIPCIÓN DEL NUMERADOR		NÚMERO DE ALUMNOS EN EL SEGUNDO AÑO DE UNA		
TIPO DE CÁLCULO	PORCENTUAL										UNIDAD DE MEDIDA DEL NUMERADOR		ALUMNADO		
FUENTE DE VERIFICACIÓN	TASA DE RETENCIÓN DEL PRIMER AL SEGUNDO AÑO DE LICENCIATURA Y PROFESIONAL ASOCIADO										DESCRIPCIÓN DEL DENOMINADOR		NÚMERO DE ALUMNOS QUE INGRESARON A LA MISMA		
SENTIDO DEL INDICADOR	ASCENDENTE										UNIDAD DE MEDIDA DEL DENOMINADOR		ALUMNADO		
CONTRIBUCIÓN AL PED	E101 EDUCACIÓN, CULTURA, JUVENTUD, DEPORTE, CIENCIA, TECNOLOGÍA Y SOCIEDAD DIGITAL														
DATOS	PROGRAMADO ORIGINAL					MODIFICADO					REALIZADO				% DE AVANCE TRIMESTRAL
	PRIMERO	SEGUNDO	TERCERO	CUARTO	ANUAL	PRIMERO	SEGUNDO	TERCERO	CUARTO	ANUAL	PRIMERO	SEGUNDO	TERCERO	CUARTO	
META	0.00%	0.00%	0.00%	70.01%	70.01%	0.00%	0.00%	0.00%	70.01%	70.01%	0.00%	0.00%	0.00%	0.00%	0.00%
NUMERADOR	0.00	0.00	0.00	2475.00	2475.00	0.00	0.00	0.00	2475.00	2475.00	0.00	0.00	0.00	0.00	
DENOMINADOR	0.00	0.00	0.00	3535.00	3535.00	0.00	0.00	0.00	3535.00	3535.00	0.00	0.00	0.00	0.00	

EVALUACIÓN CUALITATIVA
EN ESTE PERIODO NO SE TIENE PROGRAMADO EL REPORTE DEL INDICADOR



Gobierno del Estado de Sonora

GOBIERNO DEL ESTADO DE SONORA

INFORME DE AVANCE PROGRAMÁTICO 2022 POR INDICADOR

TRIMESTRE:
TERCERO

DEPENDENCIA / ENTIDAD	INSTITUTO TECNOLÓGICO DE SONORA														
UNIDAD ADMINISTRATIVA	RECTORÍA														
CLAVE PROGRAMÁTICA	40873260002503E101E10287N1										ACUMULABLE		SI		
NOMBRE DEL INDICADOR	NÚMERO DE CONVENIOS INSTITUCIONALES										TIPO DE INDICADOR		GESTIÓN		
DESCRIPCIÓN	CANTIDAD DE CONVENIOS GENERALES Y ESPECÍFICOS A NIVEL NACIONAL E INTERNACIONAL, REALIZADOS CON EMPRESAS, ORGANISMOS E INSTITUCIONES EDUCATIVAS DE LOS DIFERENTES SECTORES										DIMENSION DEL INDICADOR		EFICACIA		
MÉTODO DE CÁLCULO	SUMATORIA DE CONVENIOS REALIZADOS EN LOS DIFERENTES SECTORES										DESCRIPCIÓN DEL NUMERADOR		CONVENIOS		
TIPO DE CÁLCULO	ABSOLUTO										UNIDAD DE MEDIDA DEL NUMERADOR		CONVENIO		
FUENTE DE VERIFICACIÓN	LISTADO DE CONVENIOS ELABORADOS EN EL 2021, GENERADO POR EL DEPARTAMENTO DE										DESCRIPCIÓN DEL DENOMINADOR				
SENTIDO DEL INDICADOR	ASCENDENTE										UNIDAD DE MEDIDA DEL DENOMINADOR				
CONTRIBUCIÓN AL PED	E101 EDUCACIÓN, CULTURA, JUVENTUD, DEPORTE, CIENCIA, TECNOLOGÍA Y SOCIEDAD DIGITAL														
DATOS	PROGRAMADO ORIGINAL					MODIFICADO					REALIZADO				% DE AVANCE TRIMESTRAL
	PRIMERO	SEGUNDO	TERCERO	CUARTO	ANUAL	PRIMERO	SEGUNDO	TERCERO	CUARTO	ANUAL	PRIMERO	SEGUNDO	TERCERO	CUARTO	
META	11.00	8.00	8.00	8.00	35.00	11.00	8.00	8.00	8.00	35.00	25.00	16.00	16.00	0.00	200.00%
NUMERADOR	11.00	8.00	8.00	8.00	35.00	11.00	8.00	8.00	8.00	35.00	25.00	16.00	16.00	0.00	
DENOMINADOR															

EVALUACIÓN CUALITATIVA
EN ESTE PERIODO SE HA EXPERIMENTADO UN AUMENTO EN LA SOLICITUD DE NUEVAS EMPRESAS PARA VINCULARSE CON LA UNIVERSIDAD, ASÍ COMO LA RENOVACIÓN DE CONVENIOS CON EMPRESAS Y ORGANISMOS CON DISPOSICIÓN DE CONTINUAR LA COLABORACIÓN ENTRE AMBAS PARTES; LO CUAL, INCREMENTA LOS ESCENARIOS DE PRÁCTICAS PROFESIONALES, SERVICIO SOCIAL Y/O PROYECTOS ACADÉMICOS.

DEPENDENCIA / ENTIDAD	INSTITUTO TECNOLÓGICO DE SONORA														
UNIDAD ADMINISTRATIVA	RECTORÍA														
CLAVE PROGRAMÁTICA	40873260002503E101E10113N2										ACUMULABLE		NO		
NOMBRE DEL INDICADOR	NÚMERO DE PROGRAMAS DE BECAS INTERNOS										TIPO DE INDICADOR		GESTIÓN		
DESCRIPCIÓN	CANTIDAD DE PROGRAMAS DE BECAS INSTITUCIONALES QUE BENEFICIAN AL ALUMNADO ITSON										DIMENSIÓN DEL INDICADOR		EFICACIA		
MÉTODO DE CÁLCULO	SUMATORIA DE PROGRAMAS										DESCRIPCIÓN DEL NUMERADOR		PROGRAMAS DE BECAS INTERNOS		
TIPO DE CÁLCULO	ABSOLUTO										UNIDAD DE MEDIDA DEL NUMERADOR		PROGRAMA		
FUENTE DE VERIFICACIÓN	CONCENTRADO DE INFORMACIÓN DE LOS REPORTES DE LAS DIFERENTES BECAS, EMITIDOS POR										DESCRIPCIÓN DEL DENOMINADOR				
SENTIDO DEL INDICADOR	ASCENDENTE										UNIDAD DE MEDIDA DEL DENOMINADOR				
CONTRIBUCIÓN AL PED	E101 EDUCACIÓN, CULTURA, JUVENTUD, DEPORTE, CIENCIA, TECNOLOGÍA Y SOCIEDAD DIGITAL														
DATOS	PROGRAMADO ORIGINAL					MODIFICADO					REALIZADO				% DE AVANCE TRIMESTRAL
	PRIMERO	SEGUNDO	TERCERO	CUARTO	ANUAL	PRIMERO	SEGUNDO	TERCERO	CUARTO	ANUAL	PRIMERO	SEGUNDO	TERCERO	CUARTO	
META	0.00	10.00	0.00	10.00	10.00	0.00	10.00	0.00	10.00	10.00	0.00	13.00	0.00	0.00	0.00%
NUMERADOR	0.00	10.00	0.00	10.00	10.00	0.00	10.00	0.00	10.00	10.00	0.00	13.00	0.00	0.00	
DENOMINADOR															

EVALUACIÓN CUALITATIVA
EN ESTE PERIODO NO SE TIENE PROGRAMADO EL REPORTE DEL INDICADOR



Gobierno del Estado de Sonora

GOBIERNO DEL ESTADO DE SONORA

INFORME DE AVANCE PROGRAMÁTICO 2022 POR INDICADOR

TRIMESTRE:
TERCERO

DEPENDENCIA / ENTIDAD	INSTITUTO TECNOLÓGICO DE SONORA															
UNIDAD ADMINISTRATIVA	RECTORÍA															
CLAVE PROGRAMÁTICA	40873260002503E101E10287N1										ACUMULABLE	SI				
NOMBRE DEL INDICADOR	NÚMERO DE ALUMNOS QUE REALIZAN PRÁCTICA PROFESIONAL										TIPO DE INDICADOR	GESTIÓN				
DESCRIPCIÓN	CANTIDAD DE ALUMNOS QUE REALIZAN PRÁCTICA PROFESIONAL ACORDE A LOS REQUISITOS DE LOS PROGRAMAS EDUCATIVOS										DIMENSIÓN DEL INDICADOR	EFICIENCIA				
METODO DE CÁLCULO	SUMATORIA DE ALUMNOS QUE REALIZARON PRÁCTICAS PROFESIONALES										DESCRIPCIÓN DEL NUMERADOR	ALUMNOS QUE REALIZARON PRÁCTICA PROFESIONAL				
TIPO DE CÁLCULO	ABSOLUTO										UNIDAD DE MEDIDA DEL NUMERADOR	ALUMNADO				
FUENTE DE VERIFICACIÓN	REPORTE EMITIDO POR VINCULACIÓN INSTITUCIONAL EN EL 2022										DESCRIPCIÓN DEL DENOMINADOR					
SENTIDO DEL INDICADOR	ASCENDENTE										UNIDAD DE MEDIDA DEL DENOMINADOR					
CONTRIBUCIÓN AL PED	E101 EDUCACIÓN, CULTURA, JUVENTUD, DEPORTE, CIENCIA, TECNOLOGÍA Y SOCIEDAD DIGITAL															
DATOS	PROGRAMADO ORIGINAL					MODIFICADO					REALIZADO					% DE AVANCE TRIMESTRAL
	PRIMERO	SEGUNDO	TERCERO	CUARTO	ANUAL	PRIMERO	SEGUNDO	TERCERO	CUARTO	ANUAL	PRIMERO	SEGUNDO	TERCERO	CUARTO		
META	0.00	650.00	0.00	550.00	1200.00	0.00	650.00	0.00	550.00	1200.00	0.00	691.00	0.00	0.00	0.00%	
NUMERADOR	0.00	650.00	0.00	550.00	1200.00	0.00	650.00	0.00	550.00	1200.00	0.00	691.00	0.00	0.00		
DENOMINADOR																

EVALUACIÓN CUALITATIVA
EN ESTE PERIODO NO SE TIENE PROGRAMADO EL REPORTE DEL INDICADOR

DEPENDENCIA / ENTIDAD	INSTITUTO TECNOLÓGICO DE SONORA															
UNIDAD ADMINISTRATIVA	RECTORÍA															
CLAVE PROGRAMÁTICA	40873260002503E101E10113N2										ACUMULABLE	SI				
NOMBRE DEL INDICADOR	NÚMERO DE ACTIVIDADES DEPORTIVAS Y CULTURA FÍSICA										TIPO DE INDICADOR	GESTIÓN				
DESCRIPCIÓN	EVENTOS DEPORTIVOS REALIZADOS PARA LA ATENCIÓN DE ALUMNOS										DIMENSIÓN DEL INDICADOR	EFICACIA				
METODO DE CÁLCULO	SUMA DE LOS CURSOS, EVENTOS, ACTIVIDADES INTERNAS, Y ACTIVIDADES DEPORTIVAS QUE SE										DESCRIPCIÓN DEL NUMERADOR	ACTIVIDADES DEPORTIVAS Y CULTURA FÍSICA				
TIPO DE CÁLCULO	ABSOLUTO										UNIDAD DE MEDIDA DEL NUMERADOR	ACTIVIDADES				
FUENTE DE VERIFICACIÓN	LISTADO DE ASISTENCIA A CURSO Y ACTIVIDADES DEPORTIVAS Y CULTURA FÍSICA DEL 2021,										DESCRIPCIÓN DEL DENOMINADOR					
SENTIDO DEL INDICADOR	ASCENDENTE										UNIDAD DE MEDIDA DEL DENOMINADOR					
CONTRIBUCIÓN AL PED	E101 EDUCACIÓN, CULTURA, JUVENTUD, DEPORTE, CIENCIA, TECNOLOGÍA Y SOCIEDAD DIGITAL															
DATOS	PROGRAMADO ORIGINAL					MODIFICADO					REALIZADO					% DE AVANCE TRIMESTRAL
	PRIMERO	SEGUNDO	TERCERO	CUARTO	ANUAL	PRIMERO	SEGUNDO	TERCERO	CUARTO	ANUAL	PRIMERO	SEGUNDO	TERCERO	CUARTO		
META	6.00	12.00	16.00	12.00	46.00	6.00	12.00	16.00	12.00	46.00	17.00	21.00	34.00	0.00	212.50%	
NUMERADOR	6.00	12.00	16.00	12.00	46.00	6.00	12.00	16.00	12.00	46.00	17.00	21.00	34.00	0.00		
DENOMINADOR																

EVALUACIÓN CUALITATIVA
EN ESTE TRIMESTRE FUERON IMPARTIDOS 15 CURSOS DIFERENTES DE FORMA PRESENCIAL, 7 DE FORMA VIRTUAL Y 12 ACTIVIDADES INTERNAS QUE INCLUYEN RALIS DE BIENVENIDA Y CONFERENCIAS MAGISTRALES



Gobierno del Estado de Sonora

GOBIERNO DEL ESTADO DE SONORA

INFORME DE AVANCE PROGRAMÁTICO 2022 POR INDICADOR

TRIMESTRE:
TERCERO

DEPENDENCIA / ENTIDAD	INSTITUTO TECNOLÓGICO DE SONORA														
UNIDAD ADMINISTRATIVA	RECTORÍA														
CLAVE PROGRAMÁTICA	40873260002503E101E10287N1										ACUMULABLE		NO		
NOMBRE DEL INDICADOR	NÚMERO DE PROFESORES DE TIEMPO COMPETO QUE SON RESPONSABLES DE PROYECTOS DE										TIPO DE INDICADOR		GESTIÓN		
DESCRIPCIÓN	CANTIDAD DE PROFESORES DE JORNADA COMPLETA QUE SON LÍDERES EN UN PROYECTO DE INVESTIGACIÓN										DIMENSIÓN DEL INDICADOR		EFICACIA		
MÉTODO DE CÁLCULO	SUMATORIA DE PROFESORES RESPONSABLES DE PROYECTOS DE INVESTIGACIÓN										DESCRIPCIÓN DEL NUMERADOR		PROFESORES RESPONSABLES DE PROYECTOS DE		
TIPO DE CÁLCULO	ABSOLUTO										UNIDAD DE MEDIDA DEL NUMERADOR		PRODUCTOR		
FUENTE DE VERIFICACIÓN	REPORTES DE PROYECTOS DEL 2022 EMITIDOS POR EL JDEDWARS, ELABORADO POR LA										DESCRIPCIÓN DEL DENOMINADOR				
SENTIDO DEL INDICADOR	ASCENDENTE										UNIDAD DE MEDIDA DEL DENOMINADOR				
CONTRIBUCIÓN AL PED	E101 EDUCACIÓN, CULTURA, JUVENTUD, DEPORTE, CIENCIA, TECNOLOGÍA Y SOCIEDAD DIGITAL														
DATOS	PROGRAMADO ORIGINAL					MODIFICADO					REALIZADO				% DE AVANCE TRIMESTRAL
	PRIMERO	SEGUNDO	TERCERO	CUARTO	ANUAL	PRIMERO	SEGUNDO	TERCERO	CUARTO	ANUAL	PRIMERO	SEGUNDO	TERCERO	CUARTO	
META	7.00	20.00	50.00	75.00	75.00	7.00	20.00	50.00	75.00	75.00	11.00	108.00	108.00	0.00	216.00%
NUMERADOR	7.00	20.00	50.00	75.00	75.00	7.00	20.00	50.00	75.00	75.00	11.00	108.00	108.00	0.00	
DENOMINADOR															

EVALUACIÓN CUALITATIVA
 EN EL TERCER TRIMESTRE SE APROBARON NUEVOS PROYECTOS DE INVESTIGACIÓN, SIN EMBARGO, EL NÚMERO DE RESPONSABLES SE MANTIENE, DADO QUE SON LOS MISMOS PTC QUIENES FUNGEN COMO RESPONSABLES DE LOS NUEVOS PROYECTOS; LO CUAL, CONTRIBUYE A QUE LOS PTC MANTENGAN O ALCANCEN EL PERFIL PRODEP.

DEPENDENCIA / ENTIDAD	INSTITUTO TECNOLÓGICO DE SONORA														
UNIDAD ADMINISTRATIVA	RECTORÍA														
CLAVE PROGRAMÁTICA	40873260002503E101E10113N2										ACUMULABLE		SI		
NOMBRE DEL INDICADOR	NÚMERO DE ALUMNOS ATENDIDOS EN ACTIVIDADES DEPORTIVAS Y CULTURA FÍSICA										TIPO DE INDICADOR		ESTRATÉGICO		
DESCRIPCIÓN	NÚMERO DE PARTICIPANTES EN ACTIVIDADES Y CURSO DEPORTIVOS										DIMENSIÓN DEL INDICADOR		EFICACIA		
MÉTODO DE CÁLCULO	SUMA DE ALUMNOS QUE PARTICIPAN EN ACTIVIDADES INTERNAS, EXTENSIÓN DEPORTIVA Y										DESCRIPCIÓN DEL NUMERADOR		ALUMNOS ATENDIDOS EN ACTIVIDADES DEPORTIVAS		
TIPO DE CÁLCULO	ABSOLUTO										UNIDAD DE MEDIDA DEL NUMERADOR		ALUMNADO		
FUENTE DE VERIFICACIÓN	LISTADO DE ASISTENCIA A CURSO Y ACTIVIDADES DEPORTIVAS Y CULTURA FÍSICA DEL 2022,										DESCRIPCIÓN DEL DENOMINADOR				
SENTIDO DEL INDICADOR	ASCENDENTE										UNIDAD DE MEDIDA DEL DENOMINADOR				
CONTRIBUCIÓN AL PED	E101 EDUCACIÓN, CULTURA, JUVENTUD, DEPORTE, CIENCIA, TECNOLOGÍA Y SOCIEDAD DIGITAL														
DATOS	PROGRAMADO ORIGINAL					MODIFICADO					REALIZADO				% DE AVANCE TRIMESTRAL
	PRIMERO	SEGUNDO	TERCERO	CUARTO	ANUAL	PRIMERO	SEGUNDO	TERCERO	CUARTO	ANUAL	PRIMERO	SEGUNDO	TERCERO	CUARTO	
META	0.00	1550.00	0.00	1550.00	3100.00	0.00	1550.00	0.00	1550.00	3100.00	0.00	2397.00	0.00	0.00	0.00%
NUMERADOR	0.00	1550.00	0.00	1550.00	3100.00	0.00	1550.00	0.00	1550.00	3100.00	0.00	2397.00	0.00	0.00	
DENOMINADOR															

EVALUACIÓN CUALITATIVA
 EN ESTE PERIODO NO SE TIENE PROGRAMADO EL REPORTE DEL INDICADOR



Gobierno del Estado de Sonora

GOBIERNO DEL ESTADO DE SONORA

INFORME DE AVANCE PROGRAMÁTICO 2022 POR INDICADOR

TRIMESTRE:
TERCERO

DEPENDENCIA / ENTIDAD	INSTITUTO TECNOLÓGICO DE SONORA															
UNIDAD ADMINISTRATIVA	RECTORÍA															
CLAVE PROGRAMÁTICA	40873260002503E101E10113N2										ACUMULABLE	SI				
NOMBRE DEL INDICADOR	NÚMERO DE ALUMNOS QUE PARTICIPAN EN ACTIVIDADES CULTURALES Y ARTÍSTICAS										TIPO DE INDICADOR	GESTIÓN				
DESCRIPCIÓN	CANTIDAD DE PARTICIPANTES EN ACTIVIDADES CULTURALES Y EN CLASES DEL PROGRAMA DE DESARROLLO INTERCULTURAL										DIMENSIÓN DEL INDICADOR	EFICACIA				
MÉTODO DE CÁLCULO	ALUMNOS QUE PARTICIPAN EN EVENTOS CULTURALES + PARTICIPANTES DE CLASES DE										DESCRIPCIÓN DEL NUMERADOR	ALUMNOS QUE PARTICIPAN EN ACTIVIDADES				
TIPO DE CÁLCULO	ABSOLUTO															
FUENTE DE VERIFICACIÓN	LISTADO DE ASISTENCIA DEL 2022 EMITIDOS DEL CENTRO DE INFORMACIÓN ACADÉMICA (CIA),										DESCRIPCIÓN DEL DENOMINADOR					
SENTIDO DEL INDICADOR	ASCENDENTE															
CONTRIBUCIÓN AL PED	E101 EDUCACIÓN, CULTURA, JUVENTUD, DEPORTE, CIENCIA, TECNOLOGÍA Y SOCIEDAD DIGITAL															
DATOS	PROGRAMADO ORIGINAL					MODIFICADO					REALIZADO					% DE AVANCE TRIMESTRAL
	PRIMERO	SEGUNDO	TERCERO	CUARTO	ANUAL	PRIMERO	SEGUNDO	TERCERO	CUARTO	ANUAL	PRIMERO	SEGUNDO	TERCERO	CUARTO		
META	0.00	2250.00	0.00	2160.00	4410.00	0.00	2250.00	0.00	2160.00	4410.00	0.00	2270.00	0.00	0.00	0.00%	
NUMERADOR	0.00	2250.00	0.00	2160.00	4410.00	0.00	2250.00	0.00	2160.00	4410.00	0.00	2270.00	0.00	0.00		
DENOMINADOR																

EVALUACIÓN CUALITATIVA
EN ESTE PERIODO NO SE TIENE PROGRAMADO EL REPORTE DEL INDICADOR

DEPENDENCIA / ENTIDAD	INSTITUTO TECNOLÓGICO DE SONORA															
UNIDAD ADMINISTRATIVA	RECTORÍA															
CLAVE PROGRAMÁTICA	40873260002503E101E10113N2										ACUMULABLE	SI				
NOMBRE DEL INDICADOR	NÚMERO DE ACTIVIDADES CULTURALES Y ARTÍSTICAS EMPRENDIDAS PARA LA DIFUSIÓN DE LA										TIPO DE INDICADOR	GESTIÓN				
DESCRIPCIÓN	CANTIDAD DE EVENTOS CULTURALES Y CURSOS DEL PROGRAMA DE DESARROLLO INTERCULTURAL REALIZADOS PARA LA ATENCIÓN DE ALUMNOS										DIMENSIÓN DEL INDICADOR	EFICACIA				
MÉTODO DE CÁLCULO	NÚMERO DE EVENTOS CULTURALES + CURSOS DEL PROGRAMA DE DESARROLLO INTERCULTURAL										DESCRIPCIÓN DEL NUMERADOR	ACTIVIDADES CULTURALES Y ARTÍSTICAS REALIZADAS				
TIPO DE CÁLCULO	ABSOLUTO															
FUENTE DE VERIFICACIÓN	NÚMERO DE EVENTOS CULTURALES + CURSOS DEL PROGRAMA DE DESARROLLO INTERCULTURAL										DESCRIPCIÓN DEL DENOMINADOR					
SENTIDO DEL INDICADOR	ASCENDENTE															
CONTRIBUCIÓN AL PED	E101 EDUCACIÓN, CULTURA, JUVENTUD, DEPORTE, CIENCIA, TECNOLOGÍA Y SOCIEDAD DIGITAL															
DATOS	PROGRAMADO ORIGINAL					MODIFICADO					REALIZADO					% DE AVANCE TRIMESTRAL
	PRIMERO	SEGUNDO	TERCERO	CUARTO	ANUAL	PRIMERO	SEGUNDO	TERCERO	CUARTO	ANUAL	PRIMERO	SEGUNDO	TERCERO	CUARTO		
META	24.00	14.00	20.00	8.00	66.00	24.00	14.00	20.00	8.00	66.00	55.00	20.00	33.00	0.00	165.00%	
NUMERADOR	24.00	14.00	20.00	8.00	66.00	24.00	14.00	20.00	8.00	66.00	55.00	20.00	33.00	0.00		
DENOMINADOR																

EVALUACIÓN CUALITATIVA
EN ESTE TRIMESTRE SE REACTIVARON LAS VISITAS GUIADAS DE ARTES VISUALES EN MODALIDAD PRESENCIAL, SE REALIZÓ UN EVENTO PRESENCIAL EN ALIANZA CON LA CARRERA DE LICENCIADO EN DISEÑO GRÁFICO Y SE PROGRAMARON CURSOS CORTOS DEL PROGRAMA DE DESARROLLO INTERCULTURAL. CON LO ANTERIOR SE AMPLIA EL IMPACTO EN LA FORMACIÓN INTEGRAL DE LA COMUNIDAD UNIVERSITARIA, ADEMÁS DE CONTRIBUIR A LOS INDICADORES DE EGRESO DE LOS PROGRAMAS EDUCATIVOS DE LICENCIATURA Y TSU AL INCREMENTAR LA PARTICIPACIÓN DE ESTUDIANTES EN ACTIVIDADES DEL PROGRAMA DE DESARROLLO INTERCULTURAL.



Gobierno del Estado de Sonora

GOBIERNO DEL ESTADO DE SONORA

INFORME DE AVANCE PROGRAMÁTICO 2022 POR INDICADOR

TRIMESTRE:
TERCERO

DEPENDENCIA / ENTIDAD	INSTITUTO TECNOLÓGICO DE SONORA														
UNIDAD ADMINISTRATIVA	RECTORÍA														
CLAVE PROGRAMÁTICA	40873260002503E101E10113N2										ACUMULABLE		SI		
NOMBRE DEL INDICADOR	NÚMERO DE CONSULTAS EN SERVICIOS A LA SALUD FÍSICA Y EMOCIONAL										TIPO DE INDICADOR		GESTIÓN		
DESCRIPCIÓN	CANTIDAD DE CONSULTAS EN LAS QUE SE ATIENDEN A ALUMNOS EN LOS DIFERENTES SERVICIOS DE LA UNIVERSIDAD SALUDABLE										DIMENSIÓN DEL INDICADOR		EFICACIA		
MÉTODO DE CÁLCULO	SUMATORIA DE CONSULTAS REALIZADAS										DESCRIPCIÓN DEL NUMERADOR		CONSULTAS A ALUMNOS		
TIPO DE CÁLCULO	ABSOLUTO										UNIDAD DE MEDIDA DEL NUMERADOR		CONSULTA		
FUENTE DE VERIFICACIÓN	BITÁCORA DE SERVICIOS DEL 2022 DE LA UNIVERSIDAD SALUDABLE, ELABORADO POR LA										DESCRIPCIÓN DEL DENOMINADOR				
SENTIDO DEL INDICADOR	ASCENDENTE										UNIDAD DE MEDIDA DEL DENOMINADOR				
CONTRIBUCIÓN AL PED	E101 EDUCACIÓN, CULTURA, JUVENTUD, DEPORTE, CIENCIA, TECNOLOGÍA Y SOCIEDAD DIGITAL														
DATOS	PROGRAMADO ORIGINAL					MODIFICADO					REALIZADO				% DE AVANCE TRIMESTRAL
	PRIMERO	SEGUNDO	TERCERO	CUARTO	ANUAL	PRIMERO	SEGUNDO	TERCERO	CUARTO	ANUAL	PRIMERO	SEGUNDO	TERCERO	CUARTO	
META	300.00	300.00	300.00	300.00	1200.00	300.00	300.00	300.00	300.00	1200.00	1056.00	724.00	1368.00	0.00	462.56%
NUMERADOR	300.00	300.00	300.00	300.00	1200.00	300.00	300.00	300.00	300.00	1200.00	1056.00	724.00	1368.00	0.00	
DENOMINADOR															

EVALUACIÓN CUALITATIVA
DURANTE ESTE PERIODO SE INICIÓ UN NUEVO CICLO ESCOLAR CON UN MAYOR NÚMERO DE CLASES PRESENCIALES, POR LO QUE SE TUVO UN INCREMENTO EN LA DEMANDA DE LOS SERVICIOS OTORGADOS; ADEMÁS DE CONTAR CON MÁS PERSONAL DEL ÁREA DE NUTRICIÓN.

DEPENDENCIA / ENTIDAD	INSTITUTO TECNOLÓGICO DE SONORA														
UNIDAD ADMINISTRATIVA	RECTORÍA														
CLAVE PROGRAMÁTICA	40873260002503E101E10113N2										ACUMULABLE		SI		
NOMBRE DEL INDICADOR	NÚMERO DE PROFESORES (PTC Y AUXILIARES) CON CAPACITACIÓN PEDAGÓGICA										TIPO DE INDICADOR		GESTIÓN		
DESCRIPCIÓN	CANTIDAD DE PROFESORES DE CUALQUIER TIPO DE CONTRATACIÓN, A LOS QUE LA INSTITUCIÓN LES BRINDA CAPACITACIÓN PEDAGÓGICA										DIMENSIÓN DEL INDICADOR		CALIDAD		
MÉTODO DE CÁLCULO	SUMATORIA DE PROFESORES CAPACITADOS										DESCRIPCIÓN DEL NUMERADOR		PROFESORES CON CAPACITACIÓN PEDAGÓGICA		
TIPO DE CÁLCULO	ABSOLUTO										UNIDAD DE MEDIDA DEL NUMERADOR		PROFESOR		
FUENTE DE VERIFICACIÓN	INFORME DE PROFESORES CAPACITADOS DEL AÑO 2022 ELABORADO POR LA COORDINACIÓN DE										DESCRIPCIÓN DEL DENOMINADOR				
SENTIDO DEL INDICADOR	ASCENDENTE										UNIDAD DE MEDIDA DEL DENOMINADOR				
CONTRIBUCIÓN AL PED	E101 EDUCACIÓN, CULTURA, JUVENTUD, DEPORTE, CIENCIA, TECNOLOGÍA Y SOCIEDAD DIGITAL														
DATOS	PROGRAMADO ORIGINAL					MODIFICADO					REALIZADO				% DE AVANCE TRIMESTRAL
	PRIMERO	SEGUNDO	TERCERO	CUARTO	ANUAL	PRIMERO	SEGUNDO	TERCERO	CUARTO	ANUAL	PRIMERO	SEGUNDO	TERCERO	CUARTO	
META	0.00	250.00	0.00	200.00	450.00	0.00	250.00	0.00	200.00	450.00	0.00	367.00	0.00	0.00	0.00%
NUMERADOR	0.00	250.00	0.00	200.00	450.00	0.00	250.00	0.00	200.00	450.00	0.00	367.00	0.00	0.00	
DENOMINADOR															

EVALUACIÓN CUALITATIVA
EN ESTE PERIODO NO SE TIENE PROGRAMADO EL REPORTE DEL INDICADOR



Gobierno del Estado de Sonora

GOBIERNO DEL ESTADO DE SONORA

INFORME DE AVANCE PROGRAMÁTICO 2022 POR INDICADOR

TRIMESTRE:
TERCERO

DEPENDENCIA / ENTIDAD	INSTITUTO TECNOLÓGICO DE SONORA														
UNIDAD ADMINISTRATIVA	RECTORÍA														
CLAVE PROGRAMÁTICA	40873260002503E101E10113N2										ACUMULABLE	SI			
NOMBRE DEL INDICADOR	NÚMERO DE ALUMNOS ATENDIDOS EN PROGRAMAS DE TUTORÍA										TIPO DE INDICADOR	GESTIÓN			
DESCRIPCIÓN	CANTIDAD DE ALUMNOS DE TODAS LAS UNIDADES QUE APRUEBAN EL PROGRAMA DE TUTORÍAS										DIMENSIÓN DEL INDICADOR	CALIDAD			
METODO DE CALCULO	SUMATORIA DE ALUMNOS ATENDIDOS EN SERVICIOS DE TUTORÍA										DESCRIPCIÓN DEL NUMERADOR	ALUMNOS ATENDIDOS EN TUTORÍAS			
TIPO DE CALCULO	ABSOLUTO										UNIDAD DE MEDIDA DEL NUMERADOR	ALUMNADO			
FUENTE DE VERIFICACIÓN	REPORTES DE CALIFICACIONES DE TUTORÍAS, GENERADO EN EL CENTRO DE INFORMACIÓN										DESCRIPCIÓN DEL DENOMINADOR				
SENTIDO DEL INDICADOR	ASCENDENTE										UNIDAD DE MEDIDA DEL DENOMINADOR				
CONTRIBUCIÓN AL PED	E101 EDUCACIÓN, CULTURA, JUVENTUD, DEPORTE, CIENCIA, TECNOLOGÍA Y SOCIEDAD DIGITAL														
DATOS	PROGRAMADO ORIGINAL					MODIFICADO					REALIZADO				% DE AVANCE TRIMESTRAL
	PRIMERO	SEGUNDO	TERCERO	CUARTO	ANUAL	PRIMERO	SEGUNDO	TERCERO	CUARTO	ANUAL	PRIMERO	SEGUNDO	TERCERO	CUARTO	
META	0.00	2000.00	0.00	2100.00	4100.00	0.00	2000.00	0.00	2100.00	4100.00	0.00	2389.00	0.00	0.00	0.00%
NUMERADOR	0.00	2000.00	0.00	2100.00	4100.00	0.00	2000.00	0.00	2100.00	4100.00	0.00	2389.00	0.00	0.00	
DENOMINADOR															

EVALUACIÓN CUALITATIVA
EN ESTE PERIODO NO SE TIENE PROGRAMADO EL REPORTE DEL INDICADOR

DEPENDENCIA / ENTIDAD	INSTITUTO TECNOLÓGICO DE SONORA														
UNIDAD ADMINISTRATIVA	RECTORÍA														
CLAVE PROGRAMÁTICA	40873260002503E101E10113N2										ACUMULABLE	NO			
NOMBRE DEL INDICADOR	PORCENTAJE DE ALUMNOS QUE RECIBEN BECAS										TIPO DE INDICADOR	GESTIÓN			
DESCRIPCIÓN	PROPORCIÓN DE ALUMNOS QUE RECIBEN BECAS INSTITUCIONALES, EN RELACIÓN AL TOTAL DE ALUMNOS										DIMENSIÓN DEL INDICADOR	ECONOMÍA			
METODO DE CALCULO	(SUMATORIA DE ALUMNOS CON BECAS DE LOS DIFERENTES PROGRAMAS INTERNOS / TOTAL DE										DESCRIPCIÓN DEL NUMERADOR	ALUMNOS QUE RECIBEN BECAS			
TIPO DE CALCULO	PORCENTUAL										UNIDAD DE MEDIDA DEL NUMERADOR	ALUMNADO			
FUENTE DE VERIFICACIÓN	CONCENTRADO DE INFORMACIÓN DE LOS REPORTES DE LAS DIFERENTES BECAS, EMITIDOS POR										DESCRIPCIÓN DEL DENOMINADOR	TOTAL DE ALUMNOS INSCRITOS			
SENTIDO DEL INDICADOR	ASCENDENTE										UNIDAD DE MEDIDA DEL DENOMINADOR	ALUMNADO			
CONTRIBUCIÓN AL PED	E101 EDUCACIÓN, CULTURA, JUVENTUD, DEPORTE, CIENCIA, TECNOLOGÍA Y SOCIEDAD DIGITAL														
DATOS	PROGRAMADO ORIGINAL					MODIFICADO					REALIZADO				% DE AVANCE TRIMESTRAL
	PRIMERO	SEGUNDO	TERCERO	CUARTO	ANUAL	PRIMERO	SEGUNDO	TERCERO	CUARTO	ANUAL	PRIMERO	SEGUNDO	TERCERO	CUARTO	
META	0.00%	782.05%	0.00%	11.18%	11.18%	0.00%	752.65%	0.00%	11.18%	11.18%	0.00%	9.32%	0.00%	0.00%	0.00%
NUMERADOR	0.00	1283.00	0.00	1343.00	1843.00	0.00	1263.00	0.00	1643.00	1843.00	0.00	1528.00	0.00	0.00	
DENOMINADOR	0.00	163.93	0.00	16482.00	16482.00	0.00	163.93	0.00	16482.00	16482.00	0.00	16393.00	0.00	0.00	

EVALUACIÓN CUALITATIVA
EN ESTE PERIODO NO ESTÁ PROGRAMADA LA EVALUACIÓN DEL INDICADOR



Gobierno del Estado de Sonora

GOBIERNO DEL ESTADO DE SONORA

INFORME DE AVANCE PROGRAMÁTICO 2022 POR INDICADOR

TRIMESTRE:
TERCERO

DEPENDENCIA / ENTIDAD	INSTITUTO TECNOLÓGICO DE SONORA															
UNIDAD ADMINISTRATIVA	RECTORÍA															
CLAVE PROGRAMÁTICA	40873260002503E101E10113N2										ACUMULABLE	NO				
NOMBRE DEL INDICADOR	PORCENTAJE DE PROFESORES DE TIEMPO COMPLETO CON POSGRADO										TIPO DE INDICADOR	GESTIÓN				
DESCRIPCIÓN	RELACIÓN DE PROFESORES DE TIEMPO COMPLETO CON MAESTRIA O DOCTORADO, EN RELACIÓN AL TOTAL DE PROFESORES DE TIEMPO COMPLETO										DIMENSIÓN DEL INDICADOR	CALIDAD				
MÉTODO DE CÁLCULO	(NÚMERO DE PROFESORES DE TIEMPO COMPLETO CON POSGRADO / TOTAL DE PROFESORES DE										DESCRIPCIÓN DEL NUMERADOR	NÚMERO DE PROFESORES DE TIEMPO COMPLETO CON				
TIPO DE CÁLCULO	PORCENTUAL										UNIDAD DE MEDIDA DEL NUMERADOR	PROFESOR				
FUENTE DE VERIFICACIÓN	RELACIÓN DE PROFESORES DE TIEMPO COMPLETO REGISTRADOS ANTE EL PRODEP EN EL 2022,										DESCRIPCIÓN DEL DENOMINADOR	TOTAL DE PROFESORES DE TIEMPO COMPLETO				
SENTIDO DEL INDICADOR	ASCENDENTE										UNIDAD DE MEDIDA DEL DENOMINADOR	PROFESOR				
CONTRIBUCIÓN AL PED	E101 EDUCACIÓN, CULTURA, JUVENTUD, DEPORTE, CIENCIA, TECNOLOGÍA Y SOCIEDAD DIGITAL															
DATOS	PROGRAMADO ORIGINAL					MODIFICADO					REALIZADO				% DE AVANCE TRIMESTRAL	
	PRIMERO	SEGUNDO	TERCERO	CUARTO	ANUAL	PRIMERO	SEGUNDO	TERCERO	CUARTO	ANUAL	PRIMERO	SEGUNDO	TERCERO	CUARTO		
META	0.00%	99.56%	0.00%	99.56%	99.56%	0.00%	99.56%	0.00%	99.56%	99.56%	0.00%	99.56%	0.00%	0.00%	0.00%	
NUMERADOR	0.00	225.00	0.00	225.00	225.00	0.00	225.00	0.00	225.00	225.00	0.00	224.00	0.00	0.00		
DENOMINADOR	0.00	226.00	0.00	226.00	226.00	0.00	226.00	0.00	226.00	226.00	0.00	225.00	0.00	0.00		
EVALUACIÓN CUALITATIVA																
EN ESTE PERIODO NO SE TIENE PROGRAMADO EL REPORTE DEL INDICADOR																



**Matriz de Indicadores para Resultados
2022**

Dependencia y/o Entidad:	Instituto Tecnológico de Sonora
Programa Presupuestario:	E404E10 Educación Superior de calidad para el Desarrollo
Eje del PED:	Eje 4 Todos los sonorenses todas las oportunidades
Reto del PED:	Reto 04 Elevar la calidad de la educación para impulsar la creatividad, el ingenio, las competencias y los valores fundamentales de los sonorenses, potencializando el talento del personal docente y desarrollando sus capacidades de aprendizaje.
Beneficiarios:	Alumnos que cursan la educación superior en el Instituto Tecnológico de Sonora.

	Resumen narrativo (Objetivos)	Indicadores			Avance				Meta Anual (2)	% de Avance (1)/(2)	Línea base (2020)	Sentido	Frecuencia	Medios de verificación (Fuentes)	Supuestos		
		Nombre	Unidad de medida	Fórmula	I	II	III	IV								Avance Acumulado (1)	
FIN	Contribuir a elevar la calidad de la educación superior para el desarrollo integral de los estudiantes mediante la formación de profesionistas que adquieran las competencias establecidas por los programas educativos del Instituto Tecnológico de Sonora	Cobertura en Educación Superior	Porcentaje	Matrícula a nivel profesional asociado y licenciatura del ITSON en el ciclo 2022-2023	N/A	N/A	N/A		N/A	6.0%	N/A	4.4%	Ascendente	Reporte de población escolar total del periodo 2022-2023 elaborado por la Dirección de Planeación. Proyecciones de población 2010-2030 emitido por COESPO http://www.coespo.sonora.gob.mx/indicadores/indicadores-demograficos/proyeccion-cobertura-de-poblacion.html	Que se mantenga o aumente la tasa de egreso del nivel medio superior. Disminución del índice de marginación en Sonora. Condiciones sanitarias pertinentes para la atención de los alumnos. Oferta académica en el Sur de Sonora similar a la del año anterior. Interés de los jóvenes de estudiar en el ITSON. Condiciones pertinentes para la educación presencial.		
				Hombres de 18 a 22 años + mujeres de 18 a 22 años en el estado de Sonora	N/A	N/A	N/A										
		Proporción de alumnos inscritos en posgrado en relación con la matrícula de pregrado	Porcentaje	Matrícula a nivel programas de posgrado	N/A	N/A	N/A		N/A	3.0%	N/A	2.7%	Ascendente			Reporte de población escolar emitido por la Dirección de Planeación en el 2022	Disminución del índice de marginación en Sonora. Condiciones sanitarias pertinentes para la atención de los alumnos. Oferta académica en el Sur de Sonora similar a la del año anterior. Interés de los jóvenes de estudiar en el ITSON.
				Matrícula de pregrado	N/A	N/A	N/A										
PROPÓSITO	Alumnos que cursan la educación superior en el Instituto Tecnológico de Sonora para adquieran las competencias establecidas por los programas educativos de nivel superior	Porcentaje de alumnos inscritos en programas reconocidos por su calidad	Porcentaje	Número de alumnos inscritos en programas con reconocimiento de calidad	N/A	N/A	N/A		N/A	97.0%	N/A	97.0%	Ascendente	Radiografía de programas educativos de calidad 2022 emitido por la Dirección General de Educación Superior Universitaria	Aumento de la participación de las partes interesadas de los Programas Educativos. Apoyos externos recibidos para la actualización de la infraestructura académica. Condiciones sanitarias que permitan la atención de los alumnos. Interés de los jóvenes en estudiar en el ITSON.		
				Total de alumnos en programas educativos evaluables	N/A	N/A	N/A										
		Porcentaje de eficiencia terminal	Porcentaje	Número de egresados en el año n	N/A	N/A	N/A		N/A	20.0%	N/A	23.0%	Ascendente			Eficiencia terminal de la cohorte 2016, elaborado por la Dirección de Planeación	Aprobación de los jóvenes de las asignaturas. Interés de los jóvenes en continuar estudiando en el ITSON. Condiciones económicas, familiares y personales favorables de los estudiantes. Condiciones sanitarias que permitan la atención de los alumnos.
				Número de alumnos de la generación 2017 de nivel licenciatura	N/A	N/A	N/A										



Matriz de Indicadores para Resultados
2022

	Resumen narrativo (Objetivos)	Indicadores			Avance					Meta Anual (2)	% de Avance (1)/(2)	Linea base (2020)	Sentido	Frecuencia	Medios de verificación (Fuentes)	Supuestos
		Nombre	Unidad de medida	Fórmula	I	II	III	IV	Avance Acumulado (1)							
COMPONENTES	C1. Estudiantes en programas de apoyo beneficiados	Porcentaje de alumnos que reciben becas	Porcentaje	Sumatoria de alumnos con becas de los diferentes programas asistenciales	N/A	1523	N/A		9.3%	11.2%	83.2%	12.8%	Ascendente	Semestral	Concentrado de información de los reportes de las diferentes becas, emitidos por Beca Micaela Vasquez Guadalupe, Beca ARA, Estudios Incorporados, Beca arte, Beca deportiva, Beca al Ejido Navojoa, becas del H. Ayuntamiento de Empalme, Beca Ejido San Jose y Beca Tribu Yaqui en el 2022	Cumplimiento de las obligaciones financieras del Estado con la institución. Permanencia de los programas de beca institucionales. Participación de alumnos en las convocatorias de becas. Participación de la comunidad universitaria en los servicios que ofrece la Universidad que permita la generación de recursos propios. Incremento de matrícula conforme a las proyecciones realizadas
				Total de alumnos inscritos	N/A	16,393	N/A									
	C2. Estudiantes en educación superior atendidos	Tasa de retención de los estudiantes del primer al segundo año	Porcentaje	Número de alumnos en el segundo año de una cohorte	N/A	N/A	N/A		N/A	70.0%	N/A	70.0%	Ascendente	Anual	Tasa de retención del primer al segundo año de Licenciatura y Profesional Asociado de la cohorte 2021. Elaborado por la Dirección de Planeación Institucional	Adaptación de los alumnos que ingresaron durante la pandemia a los cursos virtuales. Recursos tecnológicos de los alumnos para cursar sus primeras asignaturas de forma remota. Adquisición de computadoras de los alumnos de niveles escolares previos. Interés de los jóvenes en continuar estudiando en el ITSON. Condiciones económicas, familiares y personales favorables de los estudiantes.
				Número de alumnos que ingresaron a la misma cohorte el año anterior	N/A	N/A	N/A									
	C3. Formación integral de los alumnos desarrollada	Número de alumnos que participan en actividades culturales	Alumnos	Alumnos que participan en eventos culturales + participantes de clases de programa de desarrollo intercultural	N/A	2270	N/A		2270	4.410	51.5%	11.234	Ascendente	Semestral	Listado de asistencia del 2022 emitido del Centro de Información Académica (CIA), elaborados por el Departamento de Extensión de la Cultura	Condiciones sanitarias que permitan la realización de eventos culturales. Alumnos que cuentan con herramientas tecnológicas necesarias para la participación en clases y eventos en formato virtual. Participación de alumnos en cursos y eventos culturales.
				Número de alumnos atendidos en actividades deportivas y cultura física	Alumnos	Suma de alumnos que participan en actividades internas, extensión deportiva y deporte representativo y eventos especiales	N/A	2397	N/A		2397	3.100	77.3%	4.437	Ascendente	Semestral



Matriz de Indicadores para Resultados
2022

Resumen narrativo (Objetivos)	Indicadores			Avance					Meta Anual (2)	% de Avance (1)/(2)	Línea base (2020)	Sentido	Frecuencia	Medios de verificación (Fuentes)	Supuestos	
	Nombre	Unidad de medida	Fórmula	I	II	III	IV	Avance Acumulado (1)								
C4. Capacidad de la planta docente fortalecida	Porcentaje de profesores de tiempo completo con perfil PRODEP	Porcentaje	Número de profesores de tiempo completo con perfil PRODEP	N/A	163	N/A		83.6%	83.6%	99.9%	81.70%	Ascendente	Semestral	Relación de Profesores de Tiempo Completo registrados ante el PRODEP en el 2022, elaborado por la Dirección de Planeación	Los requisitos para acceder al perfil deseado sean similares a los del año anterior. Acceso a recursos extraordinarios para publicaciones de calidad. Cultura de los estudiantes para titularse por la opción tesis. Colaboración de organizaciones y sector privado para la realización de convenios de colaboración. Permanencia de los profesores en la institución	
			Total de profesores de tiempo completo	N/A	225	N/A										
	Porcentaje de profesores de tiempo completo con posgrado	Porcentaje	Número de profesores de tiempo completo con posgrado	N/A	224	N/A		99.6%	99.6%	100.0%	91.20%	Ascendente	Semestral			Relación de Profesores de Tiempo Completo registrados ante el PRODEP en el 2022, elaborado por la Dirección de Planeación
ACTIVIDADES	A1 C1 Gestión de programas de apoyo al estudiante	Número de programas de becas internas	Programas	Sumatoria de los programas de becas internas	N/A	13	N/A		13	10	130%	10	Ascendente	Semestral	Concentrado de información de los reportes de las diferentes becas, emitidos por Beca Mories Vazquez Gudino, Becas ARA, Estudios incorporados, Becas arte, Becas deportivas, Becas al Ejido Navojoa, becas del H. Ayuntamiento de Empalme, Becas Ejido San José y Beca Tribu Yaku en el 2022	Cumplimiento de las obligaciones financieras del Estado para con la institución. Participación de alumnos en las convocatorias de becas. Participación de la comunidad universitaria en los servicios que ofrece la Universidad que permita la generación de recursos propios.
	A1 C2 Participación de los alumnos en escenarios reales	Número de alumnos que realizan práctica profesional	Alumnos	Sumatoria de alumnos registrados en prácticas profesionales	N/A	691	N/A		691	1,200	57.6%	1,300	Ascendente	Semestral	Reporte emitido por Vinculación Institucional en el 2022	Mantener los convenios con empresas. Participación de los alumnos en el programa de práctica profesional. Inscripción de los alumnos. Condiciones sanitarias adecuadas para la participación de los alumnos en los diversos organismos
	A2 C2 Gestión de convenios con los diversos sectores	Número de convenios institucionales	Convenios	Sumatoria de convenios realizados en los diferentes sectores	25	16	16		57	35	162.9%	33	Ascendente	Trimestral	Listado de convenios elaborados en el 2022, generado por el departamento de Vinculación Institucional	Interés de las empresas y organismos en formular la vinculación con la institución. Condiciones sanitarias adecuadas para la promoción y firma de los convenios.
	A3 C2 Atención a alumnos en servicios de apoyo al aprendizaje	Alumnos atendidos en programas de tutoría	Alumnos	Sumatoria de alumnos atendidos en servicios de tutoría	N/A	2389	N/A		2389	4,100	58.3%	7,490	Ascendente	Semestral	Reportes de calificaciones de tutorías, generado en el Centro de Información Académica (CIA) y elaborado por la Coordinación de Desarrollo Académico	Cantidad similar de alumnos de nuevo ingreso en relación al año anterior. Interés de los alumnos en participar y aprobar los cursos de tutorías.
	A4 C2 Atención a alumnos en servicios a la salud física y emocional	Número de consultas en servicios a la salud física y emocional	Alumnos	Sumatoria de consultas brindadas en los servicios de la universidad saludable	1055	724	1389		3168	1,200	264.0%	4,691	Ascendente	Trimestral	Bitácora de servicios del 2022 de la Universidad Saludable, elaborado por la Coordinación de Desarrollo Académico	Participación de los alumnos en los diferentes servicios. Mantener los convenios con Instituciones Educativas que poseen practicantes.
	A1C3 Generación de espacios para la participación de los alumnos en actividades culturales	Número de actividades culturales y artísticas emprendidas para la difusión de la cultura.	Actividades	Número de eventos culturales + cursos del programa de desarrollo intercultural	55	20	33		108	66	163.6%	2.2	Ascendente	Trimestral	Listado de asistencia del 2021 emitido del Centro de Información Académica (CIA), elaborado por el Departamento de Extensión de la Cultura	Condiciones sanitarias que permitan la realización de eventos culturales. Alumnos que cuentan con las herramientas tecnológicas necesarias para la participación en clases y eventos en formato virtual. Participación de alumnos en cursos y eventos culturales.



Matriz de Indicadores para Resultados
2022

	Resumen narrativo (Objetivos)	Indicadores			Avance					Meta Anual (2)	% de Avance (1)/(2)	Línea base (2020)	Sentido	Frecuencia	Medios de verificación (Fuentes)	Supuestos
		Nombre	Unidad de medida	Fórmula	I	II	III	IV	Avance Acumulado (1)							
	A2C3 Generación de espacios para la participación de los alumnos en actividades deportivas	Número de actividades deportivas y cultura física	Actividades	Número de cursos + eventos + actividades internas + actividades deportivas que se realizan en el ITSON	17	21	34		72	46	156.5%	46	Ascendente	Trimestral	Listado de asistencia a curso y actividades deportivas y cultura física del 2021, elaboradas por el Departamento de Deporte y Salud.	Condiciones sanitarias adecuadas para la atención de alumnos. Participación de los alumnos en las actividades programadas.
	A1C4 Capacitación a docentes en metodología de enseñanza aprendizaje	Número de profesores (PTC y auxiliares) con capacitación pedagógica	Profesores	Sumatoria de profesores que recibieron capacitación pedagógica	N/A	387	N/A		387	450	86.0%	1,443	Ascendente	Semestral	Informe de profesores capacitados del año 2022 elaborado por la Coordinación de Desarrollo Académico	Condiciones sanitarias que permitan la gestión e impartición de los cursos. Participación de los docentes en los cursos ofertados.
	A2C4 Participación de docentes en proyectos de investigación	Número de profesores de tiempo completo que son responsables de proyectos de investigación	Profesores	Sumatoria de profesores que son responsables de proyectos de investigación	11	105	108		108	75	144.0%	101	Ascendente	Trimestral	Reportes de proyectos del 2022 emitidos por el JDEdivers, elaborados por la Dirección de Planeación Institucional.	Acceso a fondos extraordinarios que fomenten la investigación. Participación de la comunidad universitaria en los servicios que ofrece la Universidad que permita la generación de recursos propios que permitan financiar proyectos de investigación.



INSTITUTO TECNOLÓGICO DE SONORA
Educar para Trascender

Instituto Tecnológico de Sonora

5 de Febrero No. 818 sur
T. (644) 410-09-00
C.P. 85000 Ciudad Obregón, Sonora, México.
www.itson.mx


IV. INFORMACIÓN COMPLEMENTARIA - ANEXOS


Instituto Tecnológico de Sonora
Indicadores de Postura Fiscal
Del 01 de Enero al 30 de Septiembre de 2022
(Cifras en Pesos)

ETCA-IV-01

INFORME TRIMESTRAL: TERCERO

Concepto	Estimado/Aprobado	Devengado	Recaudado/Pagado
I. Ingresos Presupuestarios	1,041,505,643.73	892,412,693.13	845,296,021.39
1. Ingresos Gobierno de la Entidad Federativa			
2. Ingresos Sector Paraestatal	1,041,505,643.73	892,412,693.13	845,296,021.39
II. Egresos Presupuestarios (II= 3+4)	1,041,505,643.73	769,945,611.47	762,593,596.24
3. Egresos del Gobierno de la Entidad Federativa			
4. Egresos del Sector Paraestatal	1,041,505,643.73	769,945,611.47	762,593,596.24
III. Balance Presupuestario (Superávit o Déficit) (III= I-II)	0.00	122,467,081.66	82,702,425.15
Concepto	Estimado/Aprobado	Devengado	Recaudado/Pagado
III. Balance Presupuestario (Superávit o Déficit)	0.00	122,467,081.66	82,702,425.15
IV. Interés, Comisiones y Gastos de la Deuda			
V. Balance Primario (superávit o Déficit) (V= III-IV)	0.00	122,467,081.66	82,702,425.15
Concepto	Estimado/Aprobado	Devengado	Recaudado/Pagado
A. Financiamiento			
B. Amortización de la Deuda			
C. Financiamiento Neto	0.00	0.00	0.00


Mtra. Gladys Guadalupe Peralta Rodríguez
Directora de Recursos Financieros


Dr. Rodolfo Valenzuela Reynaga
Vicerrector Administrativo

Instituto Tecnológico de Sonora
Balance Presupuestario - LDF
Del 01 de Enero al 30 de Septiembre de 2022
(PESOS)

ETCA-IV-02

INFORME TRIMESTRAL: TERCERO

Concepto (c)	Estimado/ Aprobado (d)	Devengado	Recaudado/ Pagado
A. Ingresos Totales (A = A1+A2+A3)	1,041,505,644	892,412,693	845,296,021
A1. Ingresos de Libre Disposición	1,031,426,011	873,931,965	828,726,294
A2. Transferencias Federales Etiquetadas	10,079,632	18,480,728	16,569,728
A3. Financiamiento Neto	-	-	-
B. Egresos Presupuestarios¹ (B = B1+B2)	1,041,505,644	769,945,611	762,593,596
B1. Gasto No Etiquetado (sin incluir Amortización de la Deuda Pública)	1,031,426,011	760,336,104	752,987,639
B2. Gasto Etiquetado (sin incluir Amortización de la Deuda Pública)	10,079,632	9,609,508	9,605,957
C. Remanentes del Ejercicio Anterior (C = C1 + C2)	-	42,484,680	42,394,024
C1. Remanentes de Ingresos de Libre Disposición aplicados en el periodo	-	40,929,621	40,838,965
C2. Remanentes de Transferencias Federales Etiquetadas aplicados en el periodo	-	1,555,059	1,555,059
I. Balance Presupuestario (I = A - B + C)	0	164,951,762	125,096,449
II. Balance Presupuestario sin Financiamiento Neto (II = I - A3)	0	164,951,762	125,096,449
III. Balance Presupuestario sin Financiamiento Neto y sin Remanentes del Ejercicio Anterior (III= II - C)	0	122,467,082	82,702,425

Concepto	Aprobado	Devengado	Pagado
E. Intereses, Comisiones y Gastos de la Deuda (E = E1+E2)	-	-	-
E1. Intereses, Comisiones y Gastos de la Deuda con Gasto No Etiquetado	-	-	-
E2. Intereses, Comisiones y Gastos de la Deuda con Gasto Etiquetado	-	-	-
IV. Balance Primario (IV = III + E)	0	122,467,082	82,702,425

Concepto	Estimado/ Aprobado	Devengado	Recaudado/ Pagado
F. Financiamiento (F = F1 + F2)	-	-	-
F1. Financiamiento con Fuente de Pago de Ingresos de Libre Disposición	-	-	-
F2. Financiamiento con Fuente de Pago de Transferencias Federales Etiquetadas	-	-	-
G. Amortización de la Deuda (G = G1 + G2)	-	-	-
G1. Amortización de la Deuda Pública con Gasto No Etiquetado	-	-	-
G2. Amortización de la Deuda Pública con Gasto Etiquetado	-	-	-
A3. Financiamiento Neto (A3 = F - G)	-	-	-

Concepto	Estimado/ Aprobado	Devengado	Recaudado/ Pagado
A1. Ingresos de Libre Disposición	1,031,426,011	873,931,965	828,726,294
A3.1 Financiamiento Neto con Fuente de Pago de Ingresos de Libre Disposición (A3.1 = F1 – G1)	-	-	-
F1. Financiamiento con Fuente de Pago de Ingresos de Libre Disposición	-	-	-
G1. Amortización de la Deuda Pública con Gasto No Etiquetado	-	-	-
B1. Gasto No Etiquetado (sin incluir Amortización de la Deuda Pública)	1,031,426,011	760,336,104	752,987,639
C1. Remanentes de Ingresos de Libre Disposición aplicados en el periodo		40,929,621	40,838,965
V. Balance Presupuestario de Recursos Disponibles (V = A1 + A3.1 – B1 + C1)	0	154,525,483	116,577,619
VI. Balance Presupuestario de Recursos Disponibles sin Financiamiento Neto (VI = V – A3.1)	0	154,525,483	116,577,619

Concepto	Estimado/ Aprobado	Devengado	Recaudado/ Pagado
A2. Transferencias Federales Etiquetadas	10,079,632	18,480,728	16,569,728
A3.2 Financiamiento Neto con Fuente de Pago de Transferencias Federales Etiquetadas (A3.2 = F2 – G2)	-	-	-
F2. Financiamiento con Fuente de Pago de Transferencias Federales Etiquetadas	-	-	-
G2. Amortización de la Deuda Pública con Gasto Etiquetado	-	-	-
B2. Gasto Etiquetado (sin incluir Amortización de la Deuda Pública)	10,079,632	9,609,508	9,605,957
C2. Remanentes de Transferencias Federales Etiquetadas aplicados en el periodo		1,555,059	1,555,059
VII. Balance Presupuestario de Recursos Etiquetados (VII = A2 + A3.2 – B2 + C2)	-	10,426,279	8,518,830
VIII. Balance Presupuestario de Recursos Etiquetados sin Financiamiento Neto (VIII = VII – A3.2)	-	10,426,279	8,518,830



Mtra. Gladys Guadalupe Peralta Rodríguez
Directora de Recursos Financieros



Dr. Rodolfo Valenzuela Reynaga
Vicerrector Administrativo

Instituto Tecnológico de Sonora
 Relación de Cuentas Bancarias Productivas Específicas
 Del 01 de Enero al 30 de Septiembre de 2022
 (pesos)


ETCA-IV-03

INFORME TRIMESTRAL: TERCERO

Fondo, Programa o Convenio	Datos de la Cuenta Bancaria	
	Institución Bancaria	Número de Cuenta
1 Subsidio Federal Ordinario, convenio marco de colaboración para el apoyo financiero, que celebran por una parte el ejecutivo federal por conducto de la Secretaría de Educación Pública, el ejecutivo estatal y el Instituto Tecnológico de Sonora, con número de folio 0194/22	BBVA BANCOMER, SA.	0118079439
2 Subsidio Federal Ordinario, convenio de apoyo financiero de recursos públicos federales extraordinarios no regularizables, que celebran por una parte el ejecutivo federal por conducto de la Secretaría de Educación Pública, el ejecutivo estatal y el Instituto Tecnológico de Sonora.	BBVA BANCOMER, SA.	0118645477
3 Recurso Federal Extraordinario, convenio de coordinación para la realización de obras de infraestructura educativa FAM 2022, que celebran por una parte el Gobierno del Estado de Sonora a través de las Secretarías de Educación y Cultura, de Hacienda y de Infraestructura y Desarrollo Urbano, por otra parte el Instituto Sonorense de Infraestructura Educativa así como el Instituto Tecnológico de Sonora	BBVA BANCOMER, SA.	0118645507
4 En relación a los recursos que retiene la Federación al Estado para efecto de cumplir los compromisos asumidos con el Convenio de Colaboración y Coordinación para la potencialización del FAM, mediante oficio número DGT-0939/2022, DGT-1097/2022, DGT-1350/2022.	BBVA BANCOMER, SA.	0118860890
5		
6		
7		
8		
9		
10		

"Bajo protesta de decir verdad declaramos que los Estados Financieros y sus Notas, son razonablemente correctos y son responsabilidad del emisor"


 Mtra. Gladys Guadalupe Peralta Rodríguez
 Directora de Recursos Financieros


 Dr. Rodolfo Valenzuela Reynaga
 Vicerrector Administrativo

Instituto Tecnológico de Sonora
CLASIFICACION ECONOMICA DE LOS INGRESOS, DE LOS GASTOS Y DEL FINANCIAMIENTO
 Al 30 de Septiembre de 2022

ETCA-IV-06

INFORME TRIMESTRAL: **TERCERO**

Código	Concepto	
1	INGRESOS	852,591,252.82
1.1	INGRESOS CORRIENTES	892,412,693.13
1.1.1	Impuestos	-
1.1.1.1	Impuesto sobre el Ingreso, las Utilidades y las Ganancias de Capital	-
1.1.1.1.1	De Personas Físicas	-
1.1.1.1.1.1	Impuesto sobre los Ingresos	-
1.1.1.1.2	De Empresas y Otras Corporaciones (Personas Morales)	-
1.1.1.1.2.1	Impuesto sobre los Ingresos	-
1.1.1.1.3	No Clasificables	-
1.1.1.2	Impuesto sobre Nómina y la Fuerza de Trabajo	-
1.1.1.2.1	Impuesto sobre Nómina y Asimilables	-
1.1.1.3	Impuesto sobre la Propiedad	-
1.1.1.4	Impuesto sobre los Bienes y Servicios	-
1.1.1.4.1	Impuesto sobre la Producción, el Consumo y las Transacciones	-
1.1.1.4.1.1	Impuesto al Valor Agregado	-
1.1.1.4.1.2	Impuesto especial sobre Producción y Servicios	-
1.1.1.4.1.3	Otros Impuestos Sobre Bienes y Servicios	-
1.1.1.5	Impuesto sobre el Comercio y las Transacciones Internacionales / Comercio Exterior	-
1.1.1.5.1	Impuesto a la Importación	-
1.1.1.5.2	Impuesto a la Exportación	-
1.1.1.6	Impuestos Ecológicos	-
1.1.1.7	Impuesto a los Rendimientos Petroleros	-
1.1.1.8	Otros Impuestos	-
1.1.1.9	Accesorios	-
1.1.2	Contribuciones a la Seguridad Social	-
1.1.2.1	Contribuciones de los Empleados	-
1.1.2.2	Contribuciones de los Empleadores	-
1.1.2.3	Contribuciones de los Trabajadores Por Cuenta Propia o No Empleados	-
1.1.2.4	Contribuciones no Clasificables	-
1.1.3	Contribuciones de Mejoras	-
1.1.4	Derechos, Productos y Aprovechamientos Corrientes	33,505,784.39
1.1.4.1	Derechos No Incluidos en Otros Conceptos	-
1.1.4.2	Productos Corrientes No Incluidos en Otros Conceptos	33,505,784.39
1.1.4.3	Aprovechamientos Corrientes No Incluidos en Otros Conceptos	-
1.1.5	Rentas de la Propiedad	-
1.1.5.1	Intereses	-
1.1.5.1.1	Internos	-
1.1.5.1.2	Externos	-
1.1.5.2	Dividendos y Retiros de las Cuasisociedades	-
1.1.5.3	Arrendamiento de Tierras y Terrenos	-
1.1.5.4	Otros	-
1.1.6	Venta de Bienes y Servicios de Entidades del Gobierno General / Ingresos de Explotación de Entidades Empresariales	201,184,996.32
1.1.6.1	Venta de Establecimientos No de Mercado	-
1.1.6.2	Venta de Establecimientos de Mercado	-
1.1.6.3	Derechos Administrativos	201,184,996.32
1.1.7	Subsidios y Subvenciones Recibidos por Entidades Empresariales Públicas	209,197,530.86
1.1.7.1	Subsidios y Subvenciones Recibidos por Entidades Empresariales Públicas No Financieras	209,197,530.86
1.1.7.2	Subsidios y Subvenciones Recibidos por Entidades Empresariales Públicas Financieras	-
1.1.8	Transferencias, Asignaciones y Donativos Corrientes Recibidos	448,524,381.56
1.1.8.1	Del Sector Privado	-
1.1.8.2	Del Sector Público	448,524,381.56
1.1.8.2.1	De la Federación	-
1.1.8.2.1.1	Transferencias Internas y Asignaciones	-
1.1.8.2.1.2	Transferencias del Resto del Sector Público	-
1.1.8.2.1.3	Pensiones y Jubilaciones	-
1.1.8.2.1.4	Transferencias de Fideicomisos, Mandatos y Contratos Análogos	-
1.1.8.2.2	De Entidades Federativas	-

Código	Concepto	
1.1.8.2.3	De Municipios	-
1.1.8.3	Del Sector Externo	-
1.1.8.3.1	De Gobiernos Extranjeros	-
1.1.8.3.2	De Organismos Internacionales	-
1.1.8.3.3	Del Sector Privado Externo	-
1.1.9	Participaciones	-
1.2	INGRESOS DE CAPITAL	- 39,821,440.31
1.2.1	Venta (Disposición) de Activos	-
1.2.1.1	Venta de Activos Fijos	-
1.2.1.2	Venta de Objetos de Valor	-
1.2.1.3	Venta de Activos No Producidos	-
1.2.2	Disminución de Existencias	- 3,810,522.87
1.2.2.1	Materiales y Suministros	-
1.2.2.2	Materias Primas	-
1.2.2.3	Trabajos en Curso	-
1.2.2.4	Bienes Terminados	-
1.2.2.5	Bienes para venta	- 3,810,522.87
1.2.2.6	Bienes en tránsito	-
1.2.2.7	Existencias de Material de Seguridad y Defensa	-
1.2.3	Incremento de la Depreciación, Amortización, Estimaciones y Provisiones Acumuladas	- 36,010,917.44
1.2.3.1	Depreciación y Amortización	- 36,010,917.44
1.2.3.2	Estimaciones por Deterioro de Inventarios	-
1.2.3.3	Otras Estimaciones por pérdida o deterioro	-
1.2.3.4	Provisiones	-
1.2.4	Transferencias, Asignaciones y Donativos de Capital Recibidas	-
1.2.4.1	Del Sector Privado	-
1.2.4.2	Del Sector Público	-
1.2.4.2.1	De la Federación	-
1.2.4.2.1.1	Transferencias Internas y Asignaciones	-
1.2.4.2.1.2	Transferencias del Resto del Sector Público	-
1.2.4.2.1.3	Pensiones y Jubilaciones	-
1.2.4.2.1.4	Transferencias de Fideicomisos, Mandatos y Contratos Análogos	-
1.2.4.2.2	De Entidades Federativas	-
1.2.4.2.3	De Municipios	-
1.2.4.3	Del Sector Externo	-
1.2.4.3.1	De Gobiernos Extranjeros	-
1.2.4.3.2	De Organismos Internacionales	-
1.2.4.3.3	Del Sector Privado Externo	-
1.2.5	Recuperación de Inversiones Financieras Realizadas con Fines de Política	-
1.2.5.1	Venta de Acciones y Participaciones de Capital Adquiridas con Fines de Política	-
1.2.5.2	Valores Representativos de Deuda Adquiridos con Fines de Política	-
1.2.5.3	Venta de Obligaciones Negociables Adquiridas con Fines de Política	-
1.2.5.4	Recuperación de Préstamos Realizados con Fines de Política	-
	TOTAL DE INGRESOS	852,591,252.82
2	GASTOS	725,909,651.24
2.1	GASTOS CORRIENTES	710,667,831.31
2.1.1	Gastos de Consumo de los Entes del Gobierno General/ Gastos de Explotación de las Entidades Empresariales	700,180,150.39
2.1.1.1	Remuneraciones	613,537,357.22
2.1.1.1.1	Sueldos y Salarios	604,535,705.59
2.1.1.1.2	Contribuciones Sociales	-
2.1.1.1.3	Impuestos sobre Nóminas	9,001,651.63
2.1.1.2	Compra de Bienes y Servicios	126,464,233.48
2.1.1.3	Variación de Existencias (Disminución (+) Incremento (-))	- 3,810,522.87
2.1.1.4	Depreciación y Amortización	- 36,010,917.44
2.1.1.5	Estimaciones por Deterioro de Inventarios	-
2.1.1.6	Impuestos sobre los Productos, la Producción y las Importaciones de las Entidades Empresariales	-
2.1.2	Prestaciones de la Seguridad Social (MEFP 6.69)	

Código	Concepto	
2.1.3	Gasto de la Propiedad	-
2.1.3.1	Intereses	-
2.1.3.1.1	Intereses de la Deuda Interna	-
2.1.3.1.2	Intereses de la Deuda Externa	-
2.1.3.2	Gastos de la Propiedad Distintos de Intereses	-
2.1.3.2.1	Dividendos y Retiros de las Cuasisociedades	
2.1.3.2.2	Arrendamientos de Tierras y Terrenos (MEFP 6.81)	
2.1.4	Subsidios y Subvenciones a Empresas (MEFP 6.61)	-
2.1.4.1	A Entidades Empresariales del Sector Privado	-
2.1.4.1.1	A Entidades Empresariales no Financieras	-
2.1.4.1.2	A Entidades Empresariales Financieras	-
2.1.4.2	A Entidades Empresariales del Sector Público	-
2.1.4.2.1	A Entidades Empresariales No Financieras	-
2.1.4.2.2	A Entidades Empresariales Financieras	-
2.1.5	Transferencias, Asignaciones y Donativos Corrientes Otorgados	10,807,544.77
2.1.5.1	Al Sector Privado	10,807,544.77
2.1.5.1.1	Ayuda a Personas	55,650.00
2.1.5.1.2	Becas	10,322,469.77
2.1.5.1.3	Ayuda a Instituciones	429,425.00
2.1.5.1.4	Instituciones de Interés Público	
2.1.5.1.5	Desastres Naturales	
2.1.5.1.6	Fideicomisos, Mandatos y Contratos Análogos	
2.1.5.1.7	Otras	
2.1.5.2	Al Sector Público	-
2.1.5.2.1	A la Federación	-
2.1.5.2.1.1	Transferencias Internas y Asignaciones	
2.1.5.2.1.2	Transferencias del Resto del Sector Público	
2.1.5.2.1.3	Organismos de la Seguridad Social	
2.1.5.2.1.4	Transferencias de Fideicomisos, Mandatos y Contratos Análogos	
2.1.5.2.2	A Entidades Federativas	
2.1.5.2.3	A Municipios	
2.1.5.3	Al Sector Externo	-
2.1.5.3.1	A Gobiernos Extranjeros	
2.1.5.3.2	A Organismos Internacionales	
2.1.5.3.3	Al Sector Privado Externo	
2.1.6	Impuesto sobre los Ingresos, la Riqueza y Otros a las Entidades Empresariales Públicas	
2.1.7	Participaciones	
2.1.8	Provisiones y Otras Estimaciones	- 319,863.85
2.1.8.1	Provisiones a Corto Plazo	
2.1.8.2	Provisiones a Largo Plazo	
2.1.8.3	Estimaciones por Pérdida o Deterioro a Corto Plazo	- 319,863.85
2.1.8.4	Estimaciones por Pérdida o Deterioro a Largo Plazo	
2.2	GASTOS DE CAPITAL	15,241,819.93
2.2.1	Construcciones en Proceso	6,980,603.78
2.2.2	Activos Fijos (Formación Bruta de Capital Fijo)	12,155,872.22
2.2.2.1	Viviendas, Edificios y Estructuras	-
2.2.2.1.1	Viviendas	
2.2.2.1.2	Edificios No Residenciales	
2.2.2.1.3	Otras Estructuras	
2.2.2.2	Maquinaria y Equipo	12,155,872.22
2.2.2.2.1	Equipo de Transporte	582,900.00
2.2.2.2.2	Equipo de Tecnología de la Información y Comunicaciones	8,035,862.41
2.2.2.2.3	Otra Maquinaria y Equipo	3,537,109.81
2.2.2.3	Equipo de Defensa y Seguridad	
2.2.2.4	Activos Biológicos Cultivados	-
2.2.2.4.1	Ganado para Cría, Leche, Tiro, etc., que dan Productos Recurrentes	
2.2.2.4.2	Árboles, Cultivos y Otras Plantaciones que dan Productos Recurrentes	
2.2.2.5	Activos Fijos Intangibles	-
2.2.2.5.1	Investigación y Desarrollo	
2.2.2.5.2	Exploración y Evaluación Minera	
2.2.2.5.3	Programas de Informática y Base de Datos	
2.2.2.5.4	Originales para Esparcimiento, Literarios o Artísticos	
2.2.2.5.5	Otros Activos Fijos Intangibles	

Código	Concepto	
2.2.3	Incremento de Existencias	- 3,894,656.07
2.2.3.1	Materiales y Suministros	- 84,133.20
2.2.3.2	Materias Primas	
2.2.3.3	Trabajos en Curso	
2.2.3.4	Bienes Terminados	
2.2.3.5	Bienes de Venta	- 3,810,522.87
2.2.3.6	Bienes en Tránsito	
2.2.3.7	Existencias de Materiales de Seguridad y Defensa	
2.2.4	Objetos de Valor	-
2.2.4.1	Metales y Piedras Preciosas	
2.2.4.2	Antigüedades y Otros Objetos de Arte	
2.2.4.3	Otros Objetos de Valor	
2.2.5	Activos No Producidos	-
2.2.5.1	Activos Intangibles No Producidos de Origen Natural	-
2.2.5.1.1	Tierras y Terrenos (MEFP 7.70)	
2.2.5.1.2	Recursos Minerales y Energéticos	
2.2.5.1.3	Recursos Biológicos No Cultivados	
2.2.5.1.4	Recursos Hídricos	
2.2.5.1.5	Otros Activos de Origen Natural	
2.2.5.2	Activos Intangibles No Producidos (MEFP 7.78)	-
2.2.5.2.1	Derechos Patentados	
2.2.5.2.2	Arrendamientos Operativos Comerciales	
2.2.5.2.3	Fondos de Comercio Adquiridos	
2.2.5.2.4	Otros Activos Intangibles No Producidos	
2.2.6	Transferencias y Asignaciones y Donativos de Capital Otorgados	-
2.2.6.1	Al Sector Privado	-
2.2.6.1.1	Ayuda a Personas	
2.2.6.1.2	Ayuda a Instituciones	
2.2.6.1.3	Instituciones de Interés Público	
2.2.6.1.4	Desastres Naturales	
2.2.6.2	Al Sector Público	-
2.2.6.2.1	A la Federación	-
2.1.6.2.1.1	Transferencias Internas y Asignaciones	
2.1.6.2.1.2	Transferencias al resto del sector público	
2.1.6.2.1.3	Transferencias de Fideicomisos, Mandatos y Contratos análogos	
2.2.6.2.2	A Entidades Federativas	
2.2.6.2.3	A Municipios	
2.2.6.3	Al Sector Externo	-
2.2.6.3.1	A Gobiernos Extranjeros	
2.2.6.3.2	A Organismos Internacionales	
2.2.6.3.3	Al Sector Privado Externo	
2.2.7	Inversión Financiera con Fines de Política Económica	-
2.2.7.1	Acciones y Participaciones de Capital	-
2.2.7.1.1	Interna	-
2.2.7.1.1.1	Sector Público	
2.2.7.1.1.2	Sector Privado	
2.2.7.1.2	Externa	
2.2.7.2	Valores Representativos de Deuda Adquiridos con Fines de Política Económica	
2.2.7.3	Obligaciones Negociables Adquiridas con Fines de Política Económica	
2.2.7.4	Concesión de Préstamos	-
2.2.7.4.1	Interna	-
2.2.7.4.1.1	Sector Público	
2.2.7.4.1.2	Sector Privado	
2.2.7.4.2	Externa	
	TOTAL DEL GASTO	725,909,651.24
3	FINANCIAMIENTO	167,009,746.66
3.1	FUENTES FINANCIERAS	63,501,520.23
3.1.1	Disminución de Activos Financieros	- 26,271,899.53
3.1.1.1	Disminución de Activos Financieros Corrientes (Circulantes)	- 21,373,417.81
3.1.1.1.1	Disminución de Caja y Bancos (Efectivo y Equivalentes)	- 20,449,760.39

Código	Concepto	
3.1.1.1.1.1	Efectivo	-
3.1.1.1.1.2	Bancos / Tesorería	- 17,659,704.58
3.1.1.1.1.3	Bancos / Dependencias y Otros	-
3.1.1.1.1.4	Inversiones Temporales (Hasta 3 meses)	-
3.1.1.1.1.5	Fondos con Afectación Específica	- 2,790,055.81
3.1.1.1.1.6	Depósitos de Fondos de Terceros en garantía y Administración	-
3.1.1.1.1.7	Otro Efectivo y Equivalentes	-
3.1.1.1.2	Disminución de Inversiones Financieras de Corto Plazo (Derechos a Recibir Efectivo o Equivalentes)	-
3.1.1.1.2.1	Títulos y Valores	
3.1.1.1.2.2	Acciones y Participaciones de Capital	
3.1.1.1.2.3	Otras Inversiones Financieras	
3.1.1.1.3	Disminución de Cuentas por Cobrar	-
3.1.1.1.3.1	Cuentas por Cobrar	
3.1.1.1.3.2	Deudores Diversos por Cobrar	
3.1.1.1.3.3	Ingresos por Recuperar	
3.1.1.1.3.4	Deudores por Anticipos de la Tesorería	
3.1.1.1.4	Disminución de Documentos por Cobrar	-
3.1.1.1.4.1	Otros Derechos a Recibir Efectivo o Equivalentes	
3.1.1.1.5	Recuperación de Préstamos Otorgados de Corto Plazo	- 779,004.28
3.1.1.1.6	Disminución de Otros Activos Financieros Corrientes	- 144,653.14
3.1.1.1.6.1	Anticipo a Proveedores por Adquisición de Bienes y Prestación de Servicios	- 144,653.14
3.1.1.1.6.2	Anticipo a Proveedores por Adquisición de Bienes Inmuebles y Muebles	-
3.1.1.1.6.3	Anticipo a Proveedores por Adquisición de Bienes Intangibles	-
3.1.1.1.6.4	Anticipo a Contratistas por Obras Públicas	-
3.1.1.1.6.5	Otros Derechos a Recibir Bienes o Servicios	-
3.1.1.1.6.6	Disminución de Otros Activos Circulantes	-
3.1.1.2	Disminución de Activos Financieros No Corrientes	- 4,898,481.72
3.1.1.2.1	Recuperación de Inversiones Financieras a Largo Plazo con Fines de Liquidez	-
3.1.1.2.1.1	Venta de Acciones y Participaciones de Capital	-
3.1.1.2.1.1.1	Internos	
3.1.1.2.1.1.2	Externos	
3.1.1.2.1.2	Venta de Títulos y Valores Representativos de la Deuda	
3.1.1.2.1.3	Venta de Obligaciones Negociables	
3.1.1.2.1.4	Recuperación de Préstamos	-
3.1.1.2.1.4.1	Internos	
3.1.1.2.1.4.2	Externos	
3.1.1.2.2	Disminución de Otros Activos Financieros No Corrientes	- 4,898,481.72
3.1.1.2.2.1	Documentos por Cobrar	- 4,898,481.72
3.1.1.2.2.2	Deudores Diversos	-
3.1.1.2.2.3	Otros Derechos a Recibir Efectivo o Equivalentes	-
3.1.1.2.2.4	Activos Diferidos	
3.1.1.2.2.5	Otros Activos	
3.1.2	Incremento de Pasivos	4,574,436.19
3.1.2.1	Incremento de Pasivos Corrientes	4,574,436.19
3.1.2.1.1	Incremento de Cuentas por Pagar	4,542,332.19
3.1.2.1.1.1	Servicios Personales	16,224.45
3.1.2.1.1.2	Proveedores por Pagar	4,526,107.74
3.1.2.1.1.3	Contratistas por Obras Públicas por Pagar	-
3.1.2.1.1.4	Participaciones y Aportaciones por Pagar	-
3.1.2.1.1.5	Transferencias Otorgadas por Pagar	-
3.1.2.1.1.6	Intereses y Comisiones por Pagar	-
3.1.2.1.1.7	Retenciones y Contribuciones por Pagar	-
3.1.2.1.1.8	Devoluciones de Contribuciones por Pagar	-
3.1.2.1.1.9	Otras Cuentas por Pagar	-
3.1.2.1.2	Incremento de Documentos por Pagar	-
3.1.2.1.2.1	Documentos Comerciales por Pagar	
3.1.2.1.2.2	Documentos con Contratistas por Obras Públicas por Pagar	
3.1.2.1.2.3	Otros Documentos por Pagar	
3.1.2.1.2.4	Títulos y Valores de la Deuda Pública Interna	
3.1.2.1.2.5	Títulos y Valores de la Deuda Pública Externa	
3.1.2.1.3	Conversión de Deuda Pública a Largo Plazo en Porción Circulante	-
3.1.2.1.3.1	Conversión de Títulos y Valores de Largo Plazo en Corto Plazo	-
3.1.2.1.3.1.1	Porción de Corto Plazo de Títulos y Valores de la Deuda Pública Interna de L.P.	

Código	Concepto	
3.1.2.1.3.1.2	Porción de Corto Plazo de Títulos y Valores de la Deuda Pública Externa de L.P.	
3.1.2.1.3.2	Conversión de Préstamos de Largo Plazo en Corto Plazo	-
3.1.2.1.3.2.1	Porción a Corto Plazo de Préstamos de la Deuda Pública Interna de L.P.	
3.1.2.1.3.2.2	Porción a Corto Plazo de Préstamos de la Deuda Pública Externa de L.P.	
3.1.2.1.4	Incremento de Otros Pasivos de Corto Plazo	32,104.00
3.1.2.1.4.1	Pasivos Diferidos	
3.1.2.1.4.2	Fondos y Bienes de Terceros	32,104.00
3.1.2.1.4.3	Otros Pasivos	
3.1.2.2	Incremento de Pasivo No Corrientes	-
3.1.2.2.1	Incremento de Cuentas por Pagar a Largo Plazo	
3.1.2.2.1.1	Proveedores por Pagar	
3.1.2.2.1.2	Contratistas por Obras Públicas por Pagar	
3.1.2.2.2	Incremento de Documentos por Pagar a Largo Plazo	-
3.1.2.2.2.1	Documentos Comerciales por Pagar	
3.1.2.2.2.2	Documentos con Contratistas por Obras Públicas por Pagar	
3.1.2.2.2.3	Otros documentos por Pagar	
3.1.2.2.3	Colocación de Títulos y Valores a Largo Plazo	-
3.1.2.2.3.1	Colocación de Títulos y Valores de la Deuda Pública Interna	
3.1.2.2.3.2	Colocación de Títulos y Valores de la Deuda Pública Externa	
3.1.2.2.4	Obtención de Préstamos de la Deuda Pública a Largo Plazo	-
3.1.2.2.4.1	Obtención de Préstamos Internos	
3.1.2.2.4.2	Obtención de Préstamos Externos	
3.1.2.2.5	Incremento de Otros Pasivos a Largo Plazo	-
3.1.2.2.5.1	Pasivos Diferidos	
3.1.2.2.5.2	Fondos y Bienes de Terceros	
3.1.2.2.5.3	Otros Pasivos	
3.1.3	Incremento de Patrimonio	85,198,983.57
	TOTAL DE FUENTES FINANCIERAS	63,501,520.23
3.2	APLICACIONES FINANCIERAS (Usos)	103,508,226.43
3.2.1	Incremento de Activos Financieros	108,445,177.84
3.2.1.1	Incremento de Activos Financieros Corrientes (Circulantes)	86,831,888.71
3.2.1.1.1	Incremento de Caja y Bancos (Efectivo y Equivalentes)	86,050,542.42
3.2.1.1.1.1	Efectivo	518,559.70
3.2.1.1.1.2	Bancos / Tesorería	-
3.2.1.1.1.3	Bancos / Dependencias y Otros	-
3.2.1.1.1.4	Inversiones Temporales (Hasta 3 Meses)	85,531,982.72
3.2.1.1.1.5	Fondos con Afectación Específica	-
3.2.1.1.1.6	Depósitos de Fondo de Terceros en Garantía y/o Administración	-
3.2.1.1.1.7	Otro Efectivo y Equivalentes	-
3.2.1.1.2	Incremento de Inversiones Financieras de Corto Plazo (Derechos a recibir Efectivo o Equivalentes)	-
3.2.1.1.2.1	Títulos y Valores	
3.2.1.1.2.2	Acciones y Participaciones de Capital	
3.2.1.1.2.3	Otras Inversiones Financieras	
3.2.1.1.3	Incremento de Cuentas por Cobrar	34,717,059.46
3.2.1.1.3.1	Cuentas por Cobrar	26,853,580.79
3.2.1.1.3.2	Deudores Diversos por Cobrar	7,863,478.67
3.2.1.1.3.3	Ingresos por Recuperar	-
3.2.1.1.3.4	Deudores por Anticipos de Tesorería	-
3.2.1.1.4	Incremento de Documentos por Cobrar	-
3.2.1.1.4.1	Otros Derechos a Recibir Efectivo o Equivalentes	-
3.2.1.1.5	Préstamos Otorgados de Corto Plazo	779,198.29
3.2.1.1.6	Incremento de Otros Activos Financieros Corrientes	2,148.00
3.2.1.1.6.1	Anticipo a Proveedores por Adquisición de Bienes y Prestación de Servicios	-
3.2.1.1.6.2	Anticipo a Proveedores por Adquisición de Bienes Inmuebles y Muebles	-
3.2.1.1.6.3	Anticipo a Proveedores por Adquisición de Bienes Intangibles	-

Código	Concepto	
3.2.1.1.6.4	Anticipo a Contratistas por Obras Públicas	-
3.2.1.1.6.5	Otros Derechos a Recibir Bienes y Servicios	-
3.2.1.1.6.6	Otros Activos Circulantes	2,148.00
3.2.1.2	Incremento de Activos Financieros No Corrientes	21,613,289.13
3.2.1.2.1	Inversiones Financieras a Largo Plazo con Fines de Liquidez	-
3.2.1.2.1.1	Compra de Acciones y Participaciones de Capital	-
3.2.1.2.1.1.1	Internos	-
3.2.1.2.1.1.2	Externos	-
3.2.1.2.1.2	Compra de Títulos y Valores Representativos de la Deuda	-
3.2.1.2.1.3	Compra de Obligaciones negociables	-
3.2.1.2.1.4	Concesión de Préstamos	-
3.2.1.2.1.4.1	Internos	-
3.2.1.2.1.4.2	Externos	-
3.2.1.2.2	Incremento de Otros Activos Financieros No Corrientes	21,613,289.13
3.2.1.2.2.1	Documentos por Cobrar	
3.2.1.2.2.2	Deudores Diversos	
3.2.1.2.2.3	Otros Derechos a Recibir Efectivo y Equivalentes	
3.2.1.2.2.4	Activos Diferidos	
3.2.1.2.2.5	Otros Activos	21,613,289.13
3.2.2	Disminución de Pasivos	4,936,951.41
3.2.2.1	Disminución de Pasivos Corrientes	4,936,951.41
3.2.2.1.1	Disminución de Cuentas por Pagar	4,936,951.41
3.2.2.1.1.1	Servicios Personales por Pagar	-
3.2.2.1.1.2	Proveedores por Pagar	-
3.2.2.1.1.3	Contratistas por Obras Públicas por Pagar	4,936,951.41
3.2.2.1.1.4	Participaciones y Aportaciones por Pagar	-
3.2.2.1.1.5	Transferencias Otorgadas por Pagar	-
3.2.2.1.1.6	Intereses y Comisiones y otros gastos de la Deuda Pública por Pagar	-
3.2.2.1.1.7	Retenciones y Contribuciones por Pagar	-
3.2.2.1.1.8	Devoluciones de la Ley de Ingresos por Pagar	-
3.2.2.1.1.9	Otras Cuentas por Pagar	-
3.2.2.1.2	Disminución de Documentos por Pagar	-
3.2.2.1.2.1	Documentos Comerciales por Pagar	
3.2.2.1.2.2	Documentos con Contratistas por Obras Públicas por Pagar	
3.2.2.1.2.3	Otros Documentos por Pagar	
3.2.2.1.2.4	Títulos y Valores de la Deuda Pública Interna	
3.2.2.1.2.5	Títulos y Valores de la Deuda Pública Externa	
3.2.2.1.3	Amortización de la Porción Circulante de la Deuda Pública de Largo Plazo	-
3.2.2.1.3.1	Amortización de la Porción Circulante de la Deuda Pública de L.P. en Títulos y Valores	-
3.2.2.1.3.1.1	Amortización de la Porción Circulante de la Deuda Pública Interna de L.P. en Títulos y Valores	
3.2.2.1.3.1.2	Amortización de la Porción de la Deuda Pública Externa de L.P. En Títulos y Valores	
3.2.2.1.3.2	Amortización de la Porción Circulante de la Deuda Pública de L.P. en Préstamos	-
3.2.2.1.3.2.1	Amortización de la Porción Circulante de la Deuda Pública Interna de L.P. en Préstamos	
3.2.2.1.3.2.2	Amortización de la Porción Circulante de la Deuda Pública Externa de L.P. en Préstamos	
3.2.2.1.4	Disminución de Otros Pasivos de Corto Plazo	-
3.2.2.1.4.1	Pasivos Diferidos	
3.2.2.1.4.2	Fondos y Bienes de Terceros en Garantía y/o Administración	
3.2.2.1.4.3	Otros Pasivos	
3.2.2.2	Disminución de Pasivos No Corrientes	-
3.2.2.2.1	Disminución de Cuentas por Pagar a Largo Plazo	-
3.2.2.2.1.1	Proveedores por Pagar	
3.2.2.2.1.2	Contratistas por Obras Públicas por Pagar	
3.2.2.2.2	Disminución de Documentos por Pagar a Largo Plazo	-
3.2.2.2.2.1	Documentos Comerciales por Pagar	
3.2.2.2.2.2	Documentos con Contratistas por Obras Públicas por Pagar	
3.2.2.2.2.3	Otros Documentos por Pagar	
3.2.2.2.3	Conversión de Deuda Pública de Largo Plazo en Porción Circulante	-
3.2.2.2.3.1	Conversión de Títulos y Valores de Largo Plazo en Corto Plazo	-
3.2.2.2.3.1.1	Porción de Corto Plazo de Títulos y Valores de la Deuda Pública Interna	
3.2.2.2.3.1.2	Porción de Corto Plazo de Títulos y Valores de la Deuda Pública Externa	
3.2.2.2.3.2	Conversión de Préstamos de Largo Plazo en Corto Plazo	-
3.2.2.2.3.2.1	Porción a Corto Plazo de Préstamos de la Deuda Pública Interna	
3.2.2.2.3.2.2	Porción a Corto Plazo de Préstamos de la Deuda Pública Externa	
3.2.2.2.4	Disminución de Otros Pasivos de Largo Plazo	-

Código	Concepto	
3.2.2.2.4.1	Pasivos Diferidos	
3.2.2.2.4.2	Fondos y Bienes de Terceros en Garantía y/o Administración	
3.2.2.2.4.3	Otros Pasivos	
3.2.3	Disminución de Patrimonio	
	TOTAL APLICACIONES FINANCIERAS	103,508,226.43

X* Refiere a la desagregación que obtuvieron las unidades administrativas o instancias competentes en materia de Contabilidad Gubernamental y de Ingresos, de cada orden de gobierno, del Clasificador por Rubros de Ingresos, armonizado a 2 dígitos, de acuerdo a sus necesidades en tercer y cuarto dígito, Clase y Concepto respectivamente.

X† Refiere a la desagregación que obtuvieron las unidades administrativas o instancias competentes en materia de Contabilidad Gubernamental y de Ingresos, de cada orden de gobierno, del Clasificador por Rubros de Ingresos, armonizado a 2 dígitos, de acuerdo a sus necesidades en tercer y cuarto dígito, Clase y Concepto respectivamente.

SISTEMA ESTATAL DE EVALUACIÓN
DEPENDENCIA O ENTIDAD: INSTITUTO TECNOLÓGICO DE SONORA
ANÁLISIS DE LAS VARIACIONES PROGRAMÁTICO-PRESUPUESTAL

1. Justificación de las Modificaciones al Presupuesto Original e Impacto en Metas.

La máxima autoridad del Instituto Tecnológico de Sonora es el Consejo Directivo, quien aprueba el presupuesto Institucional en forma general y basándose en sus necesidades. En el transcurso del año pueden presentarse modificaciones al presupuesto, las cuales no impactan de manera directa en la estructura programática ya que ésta se define a principios del ejercicio.

En el mes de diciembre de 2021, por medio de dictamen el Consejo Directivo autoriza el presupuesto aprobado para el ejercicio 2022 por un total de \$1,041'505,644; posteriormente, en el mes de febrero el Consejo Directivo autorizó un presupuesto modificado por un monto de \$1,193'907,365 para habilitación principalmente de proyectos de Operación, Desarrollo, Autofinanciables, Fondos Extraordinarios y Entidades Auxiliares.

Presentándose al primer trimestre un modificado en proceso de autorización por un importe de \$1,192'839,635 esto debido principalmente a la disminución de Fondos Extraordinarios.

En el mes de mayo el Consejo Directivo autorizó un presupuesto modificado por un monto de \$1,213,746,883 el cual presenta reducciones en Servicios personales, así como incrementos en proyectos de Operación, Desarrollo y fondos Extraordinarios.

En el segundo trimestre se considera un presupuesto modificado de \$1,213,656,817 en proceso de autorización presentándose disminución en los proyectos Extraordinarios.

En el mes de julio, el Consejo Directivo autorizó un presupuesto modificado por un monto de \$1,234,107,412 debido principalmente al incremento de proyectos de Desarrollo y Entidades Auxiliares.

En el mes de septiembre, el Consejo Directivo autorizó un presupuesto modificado por un monto de \$1,257,236,222 debido principalmente a la disminución de Servicios personales e incremento de proyectos de Operación, Desarrollo y Entidades Auxiliares.

En el Tercer trimestre, se considera un presupuesto modificado de 1,257,005,216 presentando una reducción en fondos Extraordinarios correspondiente al Programa para el Desarrollo Profesional Docente (PRODEP).

Además, es importante mencionar que derivado de la operación de las áreas institucionales es necesario realizar traspasos presupuestales principalmente entre los capítulos 2000 de Materiales y suministros, 3000 Servicios generales y 4000 Transferencias, Asignaciones, Subsidios y Otras Ayudas. Lo anterior genera variaciones en estos capítulos, más no en el presupuesto total.

Las modificaciones anteriores no tuvieron impacto directo en la estructura programática, ya que no se modificó el desarrollo de las actividades de la Institución para el cumplimiento de los procesos, acciones y metas establecidas durante la planeación del Presupuesto de Egresos. Cabe resaltar que

ANEXO A

las modificaciones realizadas se encuentran apegadas a la Ley Orgánica en sus artículos 2° y 9°. Las principales modificaciones realizadas se enlistan en la siguiente tabla:

Ejercicio del Presupuesto por Partida / Descripción		Egresos Aprobado Anual	Egresos Modificado Anual	Ampliaciones/ (Reducciones)	Justificación
1000 Servicios personales					
11301	Sueldos	173,896,911.00	169,048,229	-4,848,682	Modificación al presupuesto autorizado, derivado de las contrataciones no realizadas en los meses presupuestados.
12101	Honorarios	35,505,003.00	36,970,059	1,465,056	Incremento por autorización de proyectos autofinanciables y de Educación Continua, principalmente del proyecto de Extensión Deportiva de Deportes, así como, por la realización de trasposos presupuestales en proyectos autofinanciables y de Educación Continua, necesarios para la operación de las mismas dependencias.
12201	Sueldos base al personal eventual	176,731,578.52	159,558,161	-17,173,417	Modificación al presupuesto autorizado, derivado de las contrataciones no realizadas en los meses presupuestados.
13101	Primas y acreditaciones por años de servicio efectivos prestados al personal	81,405,294.38	78,569,665	-2,835,629	Modificación al presupuesto autorizado, derivado de las contrataciones no realizadas en los meses presupuestados.
13201	Prima vacacional	41,960,238.00	41,353,194	-607,044	Modificación al presupuesto autorizado, derivado de las contrataciones no realizadas en los meses presupuestados.
13202	Gratificación por fin de año	41,175,931.00	39,702,811	-1,473,120	Modificación al presupuesto autorizado, derivado de las contrataciones no realizadas en los meses presupuestados.
13203	Compensación por ajuste de calendario	3,268,402.00	3,158,765	-109,637	Modificación al presupuesto autorizado, derivado de las contrataciones no realizadas en los meses presupuestados.
13204	Compensación por bono navideño	10,489,088.00	10,167,570	-321,518	Modificación al presupuesto autorizado, derivado de las contrataciones no realizadas en los meses presupuestados.

ANEXO A

13407	Compensaciones adicionales por servicios especiales	25,474,798.88	26,169,309	694,510	Incremento por autorización de proyectos autofinanciables y de Entidades Auxiliares principalmente del proyecto de Educación Continua 2022, así como, por la realización de traspasos presupuestales necesarios para la operación de las mismas dependencias.
13701	Honorarios Especiales	51,005,484.00	52,856,670	1,851,186	Incremento por la autorización de proyectos de tipo autofinanciable y de Entidades Auxiliares, principalmente del proyecto Extensión Deportiva 2022 y de Educación Continua 2022, así como, por la realización de traspasos presupuestales, necesarios para la operación de las dependencia.
14101	Aportaciones al issste	72,774,437.00	71,934,763	-839,674	Modificación al presupuesto autorizado, derivado de las contrataciones no realizadas en los meses presupuestados.
14106	Otras prestaciones de seguridad social	18,979,211.00	20,296,834	1,317,623	Incremento por la contratación de personal en proyectos autofinanciables.
14108	Aportación para la atención de Enferm Preexistentes	5,011,772.00	5,167,437	155,665	Incremento por la contratación de personal en proyectos autofinanciables.
14201	Aportac FOVISSSTESON/Infonavit	11,422,047.00	11,150,130	-271,917	Modificación al presupuesto autorizado, derivado de las contrataciones no realizadas en los meses presupuestados.
14301	Aportaciones al sistema de ahorro para el Retiro	47,300,541.00	47,051,336	-249,205	Modificación al presupuesto autorizado, derivado de las contrataciones no realizadas en los meses presupuestados.
15203	Sent. Laborales	-	578,166	578,166	Incremento por la autorización de pago de laudo a trabajador.
15402	Compensación Garantizada	1,010,912.00	1,081,913	71,001	Modificación al presupuesto autorizado, derivado de los cambios en la plantilla de personal.
15404	Días Económicos y de Descanso Obligatorios no Disfrutados.	16,043.00	16,043		
15409	Bono para Despensa	27,821,158.00	26,775,691	-1,045,467	Modificación al presupuesto autorizado, derivado de las contrataciones no realizadas en los meses presupuestados.
15413	Ayuda Guardería Madres Trabajadoras	864,075.00	1,071,176	207,101	Modificación al presupuesto autorizado, derivado de los cambios en la plantilla de personal.

ANEXO A

15416	Apoyo para Útiles escolares	9,762,372.00	9,566,962	-195,410	Modificación al presupuesto autorizado, derivado de las contrataciones no realizadas en los meses presupuestados.
15901	Otras Prestaciones	59,851,105.00	61,620,682	1,769,577	Modificación al presupuesto autorizado, derivado de los cambios en la plantilla de personal, así como por la habilitación del presupuesto de refrendo.
17102	Estímulos al personal	30,067,552.00	38,429,081	8,361,529	Incremento principalmente por la habilitación del presupuesto de refrendo y por el ajuste en el monto autorizado para el programa de estímulos del Personal Académico recibido a través del Anexo de Ejecución 2022, así como, por la contratación de personal en proyectos autofinanciables.
Total por Capitulo 1000		925,793,953.78	912,294,648.81	-13,499,304.97	
2000	Materiales y suministros				
21101	Materiales, útiles y equipos menores de oficina	180,365.97	3,593,495.23	3,413,129.26	Incremento por autorización de proyectos de gasto de operación, desarrollo, autofinanciables, entidades auxiliares y fondos extraordinarios PRODEP de las diversas dependencias de la Institución, principalmente de los proyectos: Servicios para Docentes, de Promoción Educativa y Educación Continua, así como, por la realización de traspasos presupuestales necesarios para la operación de las mismas y la habilitación del presupuesto de refrendo.
21201	Materiales y útiles de impresión y reproducción	-	6,600.00	6,600.00	Incremento por autorización de proyectos de desarrollo, autofinanciables, y de gasto de operación.
21401	Materiales y útiles para el procesamiento de equipos y bienes informáticos	189,717.56	983,048.40	793,330.84	Incremento por autorización de proyectos de gasto de operación, desarrollo, autofinanciables, entidades auxiliares y fondos extraordinarios PRODEP de las diversas dependencias de la Institución, así como, por la realización de traspasos presupuestales necesarios para la operación de las mismas y la habilitación del presupuesto de refrendo.

ANEXO A

21501	Material para información	14,925.00	1,070,392.30	1,055,467.30	Incremento por autorización de proyectos de gasto de operación, autofinanciables, entidades auxiliares y fondos extraordinarios PRODEP de las diversas dependencias de la Institución, principalmente del proyecto de Adquisición de Textos en Inglés del programa de Inglés Universitario y de proyectos de apoyo al programa PROFAPI, así como, por la realización de traspasos presupuestales necesarios para la operación de las mismas y la habilitación del presupuesto de refrendo.
21601	Material de limpieza	204,013.67	3,960,355.57	3,756,341.90	Incremento por autorización de proyectos de gasto de operación, autofinanciables, entidades auxiliares de las diversas dependencias de la Institución, principalmente de los proyectos: Requerimiento consolidado para la adquisición de materiales y suministros y proyecto Suministros de Laboratorio, así como, por la realización de traspasos presupuestales necesarios para la operación de las mismas y la habilitación del presupuesto de refrendo.
21701	Materiales educativos	-	484,023.34	484,023.34	Incremento principalmente por la habilitación del presupuesto de refrendo y por autorización de proyectos de gasto de operación, desarrollo y fondos extraordinarios PRODEP de las diversas dependencias de la Institución, así como, por la realización de traspasos presupuestales necesarios para la operación de las mismas.
22101	Productos alimenticios para el personal en las instalaciones	42,040.23	283,557.73	241,517.50	Incremento por autorización de proyectos de gasto de operación, autofinanciables y entidades auxiliares de las diversas dependencias de la Institución, principalmente de los proyecto Sorteo Primavera, Sorteo Potro Millonario 2022 y Sorteo Navidad 2022, así como, por la realización de traspasos presupuestales necesarios para la operación de las

ANEXO A

					mismas y la habilitación del presupuesto de refrendo.
22106	Adquisición de agua potable	12,350.95	64,563.96	52,213.01	Incremento por autorización de proyectos de gasto de operación, autofinanciables y entidades auxiliares de las diversas dependencias de la Institución, así como, por la realización de traspasos presupuestales necesarios para la operación de las mismas.
22201	Alimentación de animales	11,682,590.85	8,094,643.72	- 3,587,947.13	Disminución por la realización de traspasos presupuestales en la proyección de proyectos autofinanciables, movimientos necesarios para la operación de las dependencias.
22301	Utensilios para el servicio de alimentación	11,871.74	85,245.80	73,374.06	Incremento por autorización de proyectos de gasto de operación, autofinanciables y entidades auxiliares de las diversas dependencias de la Institución, así como, por la realización de traspasos presupuestales necesarios para la operación de las mismas.
23101	Productos alimenticios, agropecuarios y forestales adquiridos como materia prima	50,000.00	80,383.63	30,383.63	Incremento por autorización de proyectos de autofinanciables, principalmente del proyecto Servicios y Venta CETT 910 (2022), así como, por la realización de traspasos presupuestales necesarios para la operación de las mismas.
23701	Productos de Cuero Piel, Plásticos y Hule Adquiridos con Materia Prima	-	2,080.58	2,080.58	Incremento por la realización de traspasos presupuestales necesarios para la operación de las mismas dependencias.
23801	Mercancías Adquiridas para su Comercialización	6,283,645.55	34,283,933.19	28,000,287.64	Incremento por autorización de proyectos de entidades auxiliares del Departamento de Promoción Financiera, principalmente de los proyectos: Comedor Náinari, Administración Residencias, Sorteo Potro Millonario 2022, Sorteo Primavera 2022, Sorteo Navidad 2022, Librería Náinari, Cafetería Potro y Cafetería Galope, así como por la realización de traspasos presupuestales necesarios para la operación de las

ANEXO A

							mismas y la habilitación del presupuesto de refrendo.
24101	Productos metálicos	minerales	no	16,000.00	86,978.96	70,978.96	Incremento por autorización de proyectos de gasto de operación, desarrollo y autofinanciables de las diversas dependencias de la Institución, así como, por la realización de trasposos presupuestales necesarios para la operación de las mismas y la habilitación del presupuesto de refrendo.
24201	Cemento y concreto	y productos de		19,001.00	74,762.81	55,761.81	Incremento por autorización de proyectos de gasto de operación, desarrollo y de entidades auxiliares de las diversas dependencias de la Institución, principalmente del proyecto Requerimiento consolidado para la adquisición de materiales y suministros, así como, por la habilitación del presupuesto de refrendo.
24301	Cal, yeso y productos de yeso			-	29,876.09	29,876.09	Incremento por autorización de proyectos de gasto de operación, desarrollo y de entidades auxiliares de las diversas dependencias de la Institución, así como, por la habilitación del presupuesto de refrendo.
24401	Madera y productos de madera			10,000.00	26,587.22	16,587.22	Incremento por autorización de proyectos de gasto de operación, desarrollo y de entidades auxiliares de las diversas dependencias de la Institución, así como, por la habilitación del presupuesto de refrendo.
24501	Vidrio y productos de vidrio			-	200.00	200.00	Incremento por autorización de proyecto de "GO Servs Grales Mant y Labs".
24601	Material eléctrico y electrónico			292,964.36	3,320,818.64	3,027,854.28	Incremento por la autorización de proyectos de gasto de operación, desarrollo, autofinanciables y entidades auxiliares, principalmente del proyecto "Requerimiento consolidado para la adquisición de materiales y suministros" y del proyecto "Servicio de suministro y remplazo de lámparas", así como, por la habilitación del presupuesto de refrendo.

ANEXO A

24701	Artículos metálicos para la construcción	36,365.46	650,820.44	614,454.98	Incremento principalmente por la habilitación del presupuesto de refrendo, así como, por autorización de proyectos de gasto de operación, desarrollo, autofinanciables y entidades auxiliares de las diversas dependencias de la Institución, principalmente del proyecto Requerimiento consolidado para la adquisición de materiales y suministros
24801	Materiales complementarios	13,755.50	1,282,689.74	1,268,934.24	Incremento principalmente por la habilitación del presupuesto de refrendo, por autorización de proyectos de gasto de operación, desarrollo, entidades auxiliares y autofinanciables de las diversas dependencias de la Institución, principalmente del proyecto Requerimiento consolidado para la adquisición de materiales y suministros así como, por la realización de traspasos presupuestales necesarios para la operación de las mismas.
24901	Otros materiales y artículos de construcción y reparación	78,541.80	673,050.22	594,508.42	Incremento por la habilitación del presupuesto de refrendo por, por la autorización de proyectos de gasto de operación, desarrollo, autofinanciables y entidades auxiliares de las diversas dependencias de la Institución, principalmente del proyecto Requerimiento consolidado para la adquisición de materiales y suministros, así como, por la realización de traspasos presupuestales necesarios para la operación de las mismas.
25101	Productos químicos básicos	-	2,070,398.91	2,070,398.91	Incremento por autorización de proyectos de gasto de operación, desarrollo, autofinanciables y de fondos extraordinarios PRODEP de las diversas dependencias de la Institución, principalmente del proyecto Estudios de Fermentación y de proyectos de apoyo al programa PROFAPI, así como, por la habilitación del presupuesto de refrendo, por la

ANEXO A

					habilitación de presupuesto de proyectos por convenios que se ejercen en más de un año y por la realización de traspasos presupuestales necesarios para la operación de las mismas dependencias.
25201	Fertilizantes, pesticidas y otros agroquímicos	17,500.00	333,128.42	315,628.42	Incremento por autorización de proyectos de gasto de operación, desarrollo, autofinanciables y entidades auxiliares de las diversas dependencias de la Institución, principalmente del proyecto Servicios y Venta CETT 910 (2022), así como, por la habilitación del presupuesto de refrendo y por la realización de traspasos presupuestales necesarios para la operación de las mismas.
25301	Medicinas y productos farmacéuticos	-	359,908.29	359,908.29	Incremento principalmente por la habilitación del presupuesto de refrendo y por la autorización de proyectos de gasto de operación, desarrollo y autofinanciables de las diversas dependencias de la Institución, así como, por la realización de traspasos presupuestales necesarios para la operación de las mismas.
25401	Mat. Accesorios y Suminis Médicos	7,000.00	422,044.61	415,044.61	Incremento principalmente por la habilitación del presupuesto de refrendo y por la autorización de proyectos de gasto de operación, desarrollo, autofinanciables y entidades auxiliares de las diversas dependencias de la Institución, principalmente del proyecto Suministros de laboratorios de Recursos Naturales, así como, por la realización de traspasos presupuestales necesarios para la operación de las mismas.

ANEXO A

25501	Materiales, accesorios y suministros de laboratorio	4,296,358.23	4,908,341.41	611,983.18	Incremento por la autorización de proyectos de gasto de operación, desarrollo, autofinanciables, y fondos extraordinarios, de las diversas dependencias de la Institución, principalmente de proyectos de apoyo al programa PROFAPI, así como, por la habilitación del presupuesto de refrendo, por la habilitación de presupuesto de proyectos por convenios que se ejercen en más de un año y por la realización de traspasos presupuestales necesarios para la operación de las mismas dependencias.
25601	Fibras sintéticas, hules, plásticos y derivados	32,300.00	328,215.95	295,915.95	Incremento principalmente por la habilitación del presupuesto de refrendo y por la autorización de proyectos de gasto de operación y autofinanciables de las diversas dependencias de la Institución, así como, por la realización de traspasos presupuestales necesarios para la operación de las mismas.
25901	Otros productos químicos	130,000.00	983,696.89	853,696.89	Incremento por autorización de proyectos de gasto de operación, desarrollo y autofinanciables de las diversas dependencias de la Institución, principalmente del proyecto Suministro de químico para albercas y proyecto Suministro de Laboratorio de Recursos Naturales, así como, por la habilitación del presupuesto de refrendo y por la realización de traspasos presupuestales necesarios para la operación de las mismas.
26101	Combustibles	2,187,840.08	3,981,036.31	1,793,196.23	Incremento por autorización de proyectos de gasto de operación, desarrollo, autofinanciables y de entidades auxiliares de las diversas dependencias de la Institución, principalmente del proyecto Deporte Representativo, Prácticas Académicas y Servicios Generales, así como, por la habilitación del presupuesto de refrendo y por la

ANEXO A

					realización de traspasos presupuestales necesarios para la operación de las mismas.
26102	Lubricantes y aditivos	42,500.00	390,885.66	348,385.66	Incremento principalmente por la habilitación del presupuesto de refrendo y por la autorización de proyectos de gasto de operación, desarrollo y autofinanciables de las diversas dependencias de la Institución, así como, por la realización de traspasos presupuestales necesarios para la operación de las mismas.
27101	Vestuario y uniformes	1,588,020.00	2,182,443.21	594,423.21	Incremento por autorización de proyectos de gasto de operación, desarrollo, y autofinanciables de las diversas dependencias de la Institución, principalmente del proyecto Deporte Representativo y Fomento a la Cultura y el deporte, así como, por la habilitación del presupuesto de refrendo y por la realización de traspasos presupuestales necesarios para la operación de las mismas.
27201	Prendas de seguridad y protección personal	238,850.00	583,481.61	344,631.61	Incremento principalmente por la habilitación del presupuesto de refrendo y por la autorización de proyectos de gasto de operación, desarrollo y autofinanciables de las diversas dependencias de la Institución, así como, por la realización de traspasos presupuestales necesarios para la operación de las mismas.
27301	Artículos deportivos	323,015.66	2,054,420.79	1,731,405.13	Incremento principalmente por la habilitación del presupuesto de refrendo y por la autorización de proyectos de gasto de operación, desarrollo y autofinanciables de las diversas dependencias de la Institución, principalmente de los proyectos de Extensión deportiva y Proyecto de Fútbol Americano, así como, por la realización de traspasos presupuestales necesarios para la operación de las mismas.

ANEXO A

27401	Productos Textiles	-	8,611.58	8,611.58	Incremento por la realización de trasposos presupuestales necesarios para la operación de las dependencias institucionales.
27501	Blancos Otros Productos Textiles, Excepto prendas de vestir	-	18,000.00	18,000.00	Incremento por la autorización del proyecto de Entidades Auxiliares Administración de residencias.
28201	Materiales de Seguridad Publica	-	2,270.01	2,270.01	Incremento por autorización de proyectos de gasto de operación, así como, por la realización de trasposos presupuestales necesarios para la operación de las mismas.
29101	Herramientas menores	58,856.90	1,485,787.65	1,426,930.75	Incremento por autorización de proyectos de gasto de operación, desarrollo, autofinanciables y de entidades auxiliares de las diversas dependencias de la Institución, principalmente del proyecto Requerimiento consolidado para la adquisición de materiales y suministros, así como, por la habilitación del presupuesto de refrendo, por la habilitación de presupuesto de proyectos por convenios que se ejercen en más de un año y por la realización de trasposos presupuestales necesarios para la operación de las mismas dependencias.
29201	Refacciones y Accesorios Menores de Edificios	6,718.00	1,085,440.53	1,078,722.53	Incremento principalmente por la habilitación del presupuesto de refrendo y por la autorización de proyectos de gasto de operación, desarrollo, autofinanciables y de entidades auxiliares de las diversas dependencias de la Institución, principalmente del proyecto Requerimiento consolidado para la adquisición de materiales y suministros, así como, por la realización de trasposos presupuestales necesarios para la operación de las mismas.

ANEXO A

29301	Refacciones y Accesorios Menores de Mobiliarios y Eq de Administración	450.00	74,890.24	74,440.24	Incremento por autorización de proyectos de gasto de operación, desarrollo, autofinanciables y de entidades auxiliares de las diversas dependencias de la Institución, así como, por la habilitación del presupuesto de refrendo y por la realización de traspasos presupuestales necesarios para la operación de las mismas.
29401	Refacciones y accesorios menores de equipo de cómputo y tecnologías de la información	579,444.20	1,464,617.09	885,172.89	Incremento principalmente por la habilitación del presupuesto de refrendo de las diversas dependencias de la Institución, por autorización de proyectos de gasto de operación, desarrollo y autofinanciables de las diversas dependencias de la Institución, principalmente del proyecto Accesorios Materiales y Refacciones de TI, así como, por la realización de traspasos presupuestales necesarios para la operación de las mismas.
29501	Refacciones y accesorios menores de equipo e instrumental médico y de laboratorio	-	345,627.34	345,627.34	Incremento por autorización de proyectos de desarrollo y autofinanciables de las diversas dependencias de la Institución, principalmente de proyectos de apoyo al programa PROFAPI, así como, por la habilitación del presupuesto de refrendo, por la habilitación de presupuesto de proyectos por convenio que se ejercen en más de un año y por la realización de traspasos presupuestales necesarios para la operación de las mismas.
29601	Refacciones y accesorios menores de equipo de transporte	19,250.00	167,940.41	148,690.41	Incremento por autorización de proyectos de gasto de operación, desarrollo y autofinanciables de las diversas dependencias de la Institución, así como, por la realización de traspasos presupuestales necesarios para la operación de las mismas.

ANEXO A

29801	Refacciones y accesorios menores de Maquinaria y otros equipos	16,500.00	803,724.43	787,224.43	Incremento por autorización de proyectos de gasto de operación y desarrollo de las diversas dependencias de la Institución principalmente del proyecto Requerimiento consolidado para la adquisición de materiales y suministros, así como, por la realización de traspasos presupuestales necesarios para la operación de las mismas.
29901	Refacciones y Accesorios Menores Otros Bienes Muebles	5,950.00	387,006.30	381,056.30	Incremento por autorización de proyectos de gasto de operación, autofinanciables y entidades auxiliares de las diversas dependencias de la Institución, así como, por la habilitación del presupuesto de refrendo y por la realización de traspasos presupuestales necesarios para la operación de las mismas.
Total por Capitulo 2000		28,688,702.71	83,580,025.21	54,891,322.50	
3000 Servicios generales					
31102	Energía Eléctrica de Escuelas	7,335,228.75	30,942,179.19	23,606,950.44	Incremento por autorización de proyectos de gasto de operación principalmente de Servicios Generales Nánari y Servicios Generales Centro, así como, por la habilitación del presupuesto de refrendo.
31201	Gas	76,465.54	659,720.73	583,255.19	Incremento por autorización de proyectos de gasto de operación, autofinanciables y de entidades auxiliares de las diversas dependencias de la Institución, principalmente de los proyectos Administración de Residencias y Restaurante Kiwa, así como, por la habilitación del presupuesto de refrendo y la realización de traspasos presupuestales necesarios para la operación de las mismas.
31301	Agua Potable	3,133,979.32	3,475,863.40	341,884.08	Incremento por autorización de proyectos de gasto de operación y de entidades auxiliares de las diversas dependencias de la Institución, principalmente de Servicios Generales Nánari y Servicios Generales Centro, así como, por la habilitación del presupuesto de refrendo y por la

ANEXO A

					realización de trasposos presupuestales necesarios para la operación de las mismas.
31401	Telefonía tradicional	214,204.69	362,756.20	148,551.51	Incremento por autorización de proyectos de gasto de operación y de entidades auxiliares de las diversas dependencias de la Institución, así como, por la realización de trasposos presupuestales necesarios para la operación de las mismas.
31501	Telefonía celular	6,227.45	94,857.60	88,630.15	Incremento por autorización de proyectos de gastos de operación y de entidades auxiliares de las dependencias de la Institución, así como, por la realización de trasposos presupuestales necesarios para la operación de las mismas.
31701	Servicios de acceso a internet, redes y procesamiento de información	5,793,538.57	11,110,981.13	5,317,442.56	Incremento por autorización de proyectos de gasto de operación y de entidades auxiliares de las diversas dependencias de la Institución, principalmente del proyecto Enlaces Bestel, así como, por la habilitación del presupuesto de refrendo.
31801	Servicio postal	40,928.00	139,041.37	98,113.37	Incremento por autorización de proyectos de gasto de operación, desarrollo y de entidades auxiliares y autofinanciables de las diversas dependencias de la Institución, así como, por la realización de trasposos presupuestales necesarios para la operación de las mismas.
32201	Arrendamiento de Edificios	84,000.00	96,100.00	12,100.00	Incremento por autorización de proyectos de entidades auxiliares de Educación Continua, así como, por la realización de trasposos presupuestales necesarios para la operación de las mismas.
32301	Arrendamiento de muebles, maquinaria y Equipo	8,340.00	45,390.00	37,050.00	Incremento por autorización de proyectos de gasto de operación y autofinanciable, así como, por la realización de trasposos presupuestales necesarios para la operación de las dependencias institucionales.

ANEXO A

32302	Arrendamiento de Equipo y Bienes Informáticos	-	2,000.00	2,000.00	Incremento por autorización de proyecto autofinanciable Centro de pequeñas especies, así como, por la realización de traspasos presupuestales necesarios para la operación de las mismas.
32501	Arrendamiento de Eq de Transporte	11,500.00	792,269.76	780,769.76	Incremento por autorización de proyectos de gasto de operación, desarrollo, y autofinanciables de las diversas dependencias de la Institución, principalmente del proyecto Deporte Representativo y Fútbol Americano, así como, por la realización de traspasos presupuestales necesarios para la operación de las mismas.
32601	Arrendamiento maquinaria, otros equipos y herramientas	16,000.00	9,346.00	6,654.00	Disminución por la realización de traspasos presupuestales necesarios para la operación de las mismas dependencias.
32701	Patentes, Regalías, y Otros	5,909,200.62	6,926,237.94	1,017,037.32	Incremento por autorización de proyectos de gasto de operación, desarrollo, autofinanciables, y de entidades auxiliares de las diversas dependencias de la Institución, principalmente de proyectos de apoyo al programa PROFAPI, proyecto Servicios de registro escolar y Gastos diversos de TI, así como, por la habilitación del presupuesto de refrendo.
32802	Arrend Financiero Inmuebles		25,121.38	25,121.38	Incremento por la autorización del proyecto Servicios culturales para el desarrollo de la formación integral.
	Otros Arrendamientos	-	35,720.00	35,720.00	Incremento por la autorización del proyecto Fútbol Americano, así como, por la realización de traspasos presupuestales necesarios para la operación de las dependencias institucionales.
33101	Servicios legales, de contabilidad, auditorías y relacionados	212,857.55	2,342,053.00	2,129,195.45	Incremento por autorización de proyectos de gasto de operación, autofinanciables y de entidades auxiliares de las diversas dependencias de la Institución, principalmente del proyecto GO de Recursos Financieros, por la habilitación de presupuesto

ANEXO A

					de proyectos por convenio que se ejercen en más de un año, así como, por la habilitación del presupuesto de refrendo.
33301	Servicios de Informática	301,694.29	1,708,229.39	1,406,535.10	Incremento por la habilitación del presupuesto de refrendo y por la autorización de proyectos de gasto de operación, autofinanciables y de entidades auxiliares de las diversas dependencias de la Institución principalmente de los proyectos gasto de operación Nóminas y de promoción financiera, así como, por la realización de traspasos presupuestales necesarios para la operación de las mismas.
33302	Servicios de Consultoría	-	29,400.00	29,400.00	Incremento por autorización del proyecto de gasto de operación de Contingencias Jurídicas.
33401	Servicios de capacitación	3,000.00	912,586.71	909,586.71	Incremento por autorización de proyectos de gasto de operación, entidades auxiliares y autofinanciables de las diversas dependencias de la Institución, principalmente del proyecto Capacitación personal no académico y Beca de Convenio OOMAPASC 2022, así como, por la habilitación del presupuesto de refrendo y por la realización de traspasos presupuestales necesarios para la operación de las mismas.
33501	Servicios de Investigación Científica y Desarrollo	9,122,290.82	5,144,307.73	- 3,977,983.09	Disminución por la realización de traspasos presupuestales en la proyección de proyectos autofinanciables, movimientos necesarios para la operación de las dependencias.
33603	Impresiones y publicaciones oficiales	2,721,571.83	4,749,166.34	2,027,594.51	Incremento por autorización de proyectos de gasto de operación, desarrollo, entidades auxiliares y autofinanciables de las diversas dependencias de la Institución, principalmente del Sorteo Potro Millonario 2022, Sorteo Navidad 2022 y de proyectos de apoyo al programa PROFAPI, así como, por la habilitación del

ANEXO A

					presupuesto de refrendo y por la realización de trasposos presupuestales necesarios para la operación de las mismas.
33605	Licitaciones, Convencios y Convocatorias	-	668,748.00	668,748.00	Incremento por la autorización del proyecto GO del Departamento de Adquisiciones, así como, por la realización de trasposos presupuestales necesarios para la operación de las mismas.
33608	Servicio de Fotocopiado en Instalaciones	139,302.30	1,004,184.36	864,882.06	Incremento por autorización de proyectos de gasto de operación, desarrollo, entidades auxiliares y autofinanciables de las diversas dependencias de la Institución, principalmente del proyecto Servicios para Docentes, así como, por la habilitación del presupuesto de refrendo y por la realización de trasposos presupuestales necesarios para la operación de las mismas.
33701	Servicio de Protección y Seguridad	4,400.00	452,093.92	447,693.92	Incremento por autorización de proyectos de gasto de operación de las diversas dependencias de la Institución, principalmente del proyecto Servicio de mantenimiento de extintores, así como, por la realización de trasposos presupuestales necesarios para la operación de las mismas.
33801	Servicios de vigilancia	14,481,986.66	17,466,657.59	2,984,670.93	Incremento por autorización de proyectos de entidades auxiliares, principalmente del proyecto de Seguridad y Vigilancia y proyecto Administración fraccionamiento los misioneros, así como, así como, por la habilitación del presupuesto de refrendo y realización de trasposos presupuestales necesarios para la operación de las mismas.

ANEXO A

33901	Servicios Profesionales, científicos y técnicos integrales	898,150.16	6,211,917.99	5,313,767.83	Incremento por autorización de proyectos de gasto de operación, desarrollo, autofinanciables, fondos extraordinarios y de entidades auxiliares de las diversas dependencias de la Institución, principalmente de proyectos de apoyo al programa PROFAPI, Contingencias Servicios Jurídicos, Educación Continua, así como, por la habilitación del presupuesto de refrendo, habilitación de proyectos por convenio que se ejercen en más de un año y la realización de traspasos presupuestales necesarios para la operación de las mismas.
33902	Servicios integrales	2,840,906.65	4,879,097.64	2,038,190.99	Incremento por autorización de proyectos de gasto de operación, desarrollo, autofinanciables, fondos extraordinarios y de entidades auxiliares de las diversas dependencias de la Institución, principalmente de los proyectos Admisiones, Deporte Representativo, y Competitividad académica-evaluaciones, así como, por la habilitación del presupuesto de refrendo, habilitación de presupuesto de proyectos por convenio que se ejercen en más de un año y por la realización de traspasos presupuestales necesarios para la operación de las mismas.
34101	Servicios financieros y bancarios	214,310.50	1,732,573.74	1,518,263.24	Incremento por autorización de proyectos de gasto de operación y de entidades auxiliares de las diversas dependencias de la Institución, principalmente de los proyectos Arrendamiento de locales y GO de Recursos Financieros, así como, por la realización de traspasos presupuestales necesarios para la operación de las mismas.
34301	Servicios de Recaudación, Traslado y Custodia de Valores	-	12,000.00	12,000.00	Incremento por autorización de proyectos de entidades auxiliares de Gasto de Administración y Venta de Librerías.

ANEXO A

34401	Seguro de Responsabilidad Patrim y Fianzas	2,889,774.47	2,118,908.45	770,866.02	Disminución por la realización de trasposos presupuestales necesarios para la operación de las mismas dependencias.
34501	Seguro de Bienes Patrimoniales	50,000.00	66,049.17	16,049.17	Incremento por autorización de proyectos de entidades auxiliares de Gasto de Administración y Venta de Librerías.
34701	Fletes y maniobras	-	83,159.76	83,159.76	Incremento por la habilitación del presupuesto de refrendo y por autorización de proyectos de gasto de operación, autofinanciables y de entidades auxiliares de las diversas dependencias de la Institución, principalmente de los proyectos Análisis de Virus Mancha Blanca, así como, por la realización de trasposos presupuestales necesarios para la operación de las mismas.
34801	Comisiones por venta	-	9,148,754.00	9,148,754.00	Incremento por autorización de proyectos de entidades auxiliares de las diversas dependencias de la Institución, principalmente de los proyectos Sorteo Potro Millonario 2022, Sorteo Primavera 2022 y Sorteo Navidad 2022, así como, por la realización de trasposos presupuestales necesarios para la operación de las mismas.
34901	Servicios Financieros Bancarios y Comerciales integrales	11,356.50	34,356.50	23,000.00	Incremento por autorización de proyectos de entidades auxiliares de las diversas dependencias de la Institución, principalmente de Educación Continua.
35101	Mantenimiento y conservación de inmuebles	17,517.53	5,435,866.17	5,418,348.64	Incremento por la habilitación del presupuesto de refrendo y por la autorización de proyectos de entidades auxiliares principalmente de los proyectos 2da. y 4ta etapa de los Misioneros y Renta de teatro, así como, por la realización de trasposos presupuestales necesarios para la operación de las mismas.

ANEXO A

35102	Mantenimiento y conservación de áreas deportivas	202.76	629,213.63	629,010.87	Incremento por la habilitación del presupuesto de refrendo y por la autorización de proyectos de gasto de operación, desarrollo y de entidades auxiliares de las diversas dependencias de la Institución, así como, por la realización de traspasos presupuestales necesarios para la operación de las mismas.
35103	Mantenimiento y conservación de paneles escolares	857,159.14	2,929,188.69	2,072,029.55	Incremento por la habilitación del presupuesto de refrendo y por la autorización de proyectos de gasto de operación, desarrollo y de entidades auxiliares de las diversas dependencias de la Institución, principalmente del proyecto Reacondicionamiento subestación eléctrica Campus Guaymas, así como por la realización de traspasos presupuestales necesarios para la operación de las mismas.
35201	Mantenimiento y conservación de mobiliario y equipo	210,591.19	1,742,072.69	1,531,481.50	Incremento por la habilitación del presupuesto de refrendo y por la autorización de proyectos de gasto de operación, desarrollo, autofinanciables y de entidades auxiliares de las diversas dependencias de la Institución, principalmente de los proyectos Arrendamiento de locales y Concesiones, así como, por la realización de traspasos presupuestales necesarios para la operación de las mismas.
35202	Mantenimiento y conservación de mobiliario y equipo para escuelas, laboratorios y talleres	199,187.53	1,345,501.08	1,146,313.55	Incremento principalmente por la habilitación del presupuesto de refrendo y por la autorización de proyectos de gasto de operación, autofinanciables y de entidades auxiliares de las diversas dependencias de la Institución, principalmente del proyecto Arrendamiento locales comerciales, así como, por la realización de traspasos presupuestales necesarios para la operación de las mismas.

ANEXO A

35302	Mantenimiento y conservación de bienes informáticos	2,510,063.90	9,671,275.90	7,161,212.00	Incremento por autorización de proyectos de gasto de operación, desarrollo, autofinanciables y de entidades auxiliares, principalmente, de las diversas dependencias de la Institución, principalmente del proyecto Continuidad Póliza de soporte de equipos, apoyo a programa PROFAPI y Mantenimiento correctivo y sustitución de equipos de refrigeración hidroneumáticos Unidad Guaymas, así como por la habilitación del presupuesto de refrendo.
35401	Instalación de Equipo Instrumental Médico y de laboratorio Reparación de Equipo y de laboratorio	2,000.00	2,374,308.47	2,372,308.47	Incremento por la habilitación del presupuesto de refrendo y por la autorización de proyectos de gasto de operación y autofinanciables de las diversas dependencias de la Institución, principalmente del proyecto Mantenimiento de equipo de laboratorio 2022, así como, por la realización de traspasos presupuestales necesarios para la operación de las mismas.
35501	Mantenimiento y conservación de equipo de transporte	288,334.14	2,130,801.61	1,842,467.47	Incremento por la habilitación del presupuesto de refrendo y por la autorización de proyectos de gasto de operación, desarrollo, autofinanciables, entidades auxiliares y fondos extraordinarios, de las diversas dependencias de la Institución, principalmente del proyecto Servicio de prácticas académicas, así como, por la realización de traspasos presupuestales necesarios para la operación de las mismas.
35601	Reparación y mantenimiento de equipo de defensa y seguridad	-	1,740.00	1,740.00	Incremento por la realización de traspasos presupuestales necesarios para la operación de las mismas.
35701	Mantenimiento y conservación de maquinaria y equipo	16,000.00	2,752,539.71	2,736,539.71	Incremento por la habilitación del presupuesto de refrendo y por la autorización de proyectos de gasto de operación, desarrollo, autofinanciables y de entidades auxiliares de las diversas dependencias de la Institución, principalmente

ANEXO A

					del proyecto Administración arena, así como, por la realización de traspasos presupuestales necesarios para la operación de las mismas.
35801	Servicios de limpieza y manejo de desechos	6,942,645.46	14,747,509.27	7,804,863.81	Incremento por autorización de proyectos de gasto de operación, autofinanciables y de entidades auxiliares de las diversas dependencias de la Institución, principalmente de los proyectos Servicio de limpieza, Retiro de Basura, y del proyecto Tercera Etapa Fraccionamiento Misioneros y Retiro de Basura, así como, por la realización de traspasos presupuestales necesarios para la operación de las mismas.
35901	Servicio de Jardinería y Fumigación	107,465.85	1,407,252.21	1,299,786.36	Incremento por autorización de proyectos de gastos de operación y de entidades auxiliares de las diversas dependencias de la Institución, principalmente de los proyectos Servicio de Fumigación y Tratamiento contra termitas y proyecto Servicio de poda de árboles y palmas, así como, por la habilitación del presupuesto de refrendo y la realización de traspasos presupuestales necesarios para la operación de las diferentes dependencias.
36101	Difusión por radio, televisión y otros medios de mensajes sobre programas Gubernamentales	81,000.00	26,040.00	54,960.00	Disminución por la realización de traspasos presupuestales necesarios para la operación de las mismas dependencias.
36201	Difusión por radio, televisión y otros medios de mensajes comerciales para promover la venta de bienes o servicios	321,000.00	2,413,498.16	2,092,498.16	Incremento por autorización de proyectos de gasto de operación y de entidades auxiliares de las diversas dependencias de la Institución, principalmente de los proyectos Promoción Educativa, Sorteo Potro Millonario 2022, Sorteo Primavera 2022 y Sorteo Navidad 2022, así como por la habilitación del presupuesto de refrendo y por la realización de traspasos presupuestales necesarios para la operación de las mismas.

ANEXO A

36301	Servicios de Creatividad, Preproducción y Producción de Publicidad, excepto Internet	-	51,046.00	51,046.00	Incremento por traspaso presupuestal al proyecto Sorteo Navidad 2022.
36601	Servicios de Creación Y Difusión de Contenido Exclusivamente a través de Internet	-	6,000.00	6,000.00	Incremento por autorización de proyecto autofinanciable Congreso Internacional de Biotecnología, así como, por la realización de traspasos presupuestales necesarios para la operación de las dependencias.
36901	Otros servicios de información	-	72,000.00	72,000.00	Incremento por la habilitación de presupuesto de proyecto Respuesta del ecosistema tropical seco a eventos climáticos extremos, por convenio que se ejerce en más de un año.
37101	Pasajes aéreos	531,000.00	2,248,521.31	1,717,521.31	Incremento por autorización de proyectos de gasto de operación, desarrollo, entidades auxiliares, autofinanciables y de fondos extraordinarios como PRODEP de las diversas dependencias de la Institución, principalmente de los proyectos Modelo de Rendimiento Académico, Evaluación Metabólicos y Estudios de Fermentación, así como, por la habilitación del presupuesto de refrendo, habilitación de presupuesto de proyectos por convenio que se ejercen en más de un año y por la realización de traspasos presupuestales necesarios para la operación de las mismas.
37201	Pasajes terrestres nacionales para labores en campo y de supervisión	9,050.00	365,283.35	356,233.35	Incremento por autorización de proyectos de gasto de operación, desarrollo, entidades auxiliares, autofinanciables y de fondos extraordinarios como PRODEP de las diversas dependencias de la Institución, principalmente del proyecto Deporte Representativo, así como, por la habilitación del presupuesto de refrendo, habilitación de presupuesto de proyectos por convenio que se ejercen en más de un año y por la realización de traspasos presupuestales necesarios para la operación de las mismas.

ANEXO A

37501	Viáticos en el país	7,036,586.15	4,219,939.29	- 2,816,646.86	Disminución por la realización de traspasos presupuestales en la proyección de proyectos autofinanciables, movimientos necesarios para la operación de las dependencias.
37502	Gastos de Camino	39,060.00	159,378.87	120,318.87	Incremento por autorización de proyectos de gasto de operación, entidades auxiliares, autofinanciables y de fondos extraordinarios como PRODEP de las diversas dependencias de la Institución, principalmente de los proyectos Promoción Educativa, Respuesta Ecosistema Tropical y Transporte Deposition Partículas, así como, por la habilitación del presupuesto de refrendo y por la realización de traspasos presupuestales necesarios para la operación de las mismas.
37601	Viáticos en el extranjero	-	422,915.02	422,915.02	Incremento por autorización de proyectos de desarrollo, autofinanciables y de fondos extraordinarios como PRODEP de las diversas dependencias de la Institución, principalmente de los proyectos Composito Plástico Reforzado, Respuesta Ecosistema Tropical y Transporte Deposition Partículas, así como, por la habilitación del presupuesto de refrendo, habilitación de presupuesto de proyectos por convenio que se ejercen en más de un año y por la realización de traspasos presupuestales necesarios para la operación de las mismas.
37801	Servicios integrales de traslado y viáticos	-	49,000.00	49,000.00	Incremento por autorización de proyectos de fondos extraordinarios Respuesta Ecosistema Tropical.

ANEXO A

37901	Cuotas	15,236.00	239,990.84	224,754.84	Incremento por autorización de proyectos de gasto de operación, desarrollo, entidades auxiliares, autofinanciables y de fondos extraordinarios como PRODEP de las diversas dependencias de la Institución, principalmente de los proyectos Deporte Representativo y Análisis de Virtus Mancha Blanca, así como, por la habilitación del presupuesto de refrendo, habilitación de presupuesto de proyectos por convenio que se ejercen en más de un año y por la realización de traspasos presupuestales necesarios para la operación de las mismas.
38101	Gastos de ceremonial	34,690.12	2,954,681.55	2,919,991.43	Incremento por autorización de proyectos de gasto de operación, desarrollo, entidades auxiliares, autofinanciables y de fondos extraordinarios como PRODEP de las diversas dependencias de la Institución, principalmente de los proyectos Regional Universitario ITSON 2022, Reconocimiento a la Permanencia y Educación Continua, así como, por la habilitación del presupuesto de refrendo y por la realización de traspasos presupuestales necesarios para la operación de las mismas dependencias.
38301	Congresos y convenciones	1,043,500.00	1,177,281.27	133,781.27	Incremento por la habilitación del presupuesto de refrendo y por la autorización de proyectos de gasto de operación, desarrollo, autofinanciables, entidades auxiliares y de Fondos Extraordinarios PRODEP de las diversas dependencias de la Institución, principalmente de los proyectos apoyo a programa PROFAPI, así como, por la realización de traspasos presupuestales necesarios para la operación de las mismas.

ANEXO A

39201	Impuestos y Derechos	1,933,971.79	5,567,911.05	3,633,939.26	Incremento por autorización de proyectos de gasto de operación, desarrollo, autofinanciables y de entidades auxiliares de las diversas dependencias de la Institución, principalmente del proyecto Tercera Etapa Fraccionamiento. Misioneros y Arrendamiento de Locales y Concesiones, así como, por la habilitación del presupuesto de refrendo y por la realización de traspasos presupuestales necesarios para la operación de las mismas dependencias.
39301	Impuestos y Derechos de Importación	-	500.00	500.00	Incremento por autorización de proyecto autofinanciable Análisis del virus de la mancha blanca.
39501	Penas, Multas, Accesorios y Actualizaciones	-	24,800.00	24,800.00	Incremento por la realización de traspasos presupuestales necesarios al proyecto Contingencias de Servicios jurídicos.
39801	Imp S/Nomina y otros deriven de la Relación Laboral	8,295,536.00	13,463,911.75	5,168,375.75	Incremento pro la autorización de proyecto de gasto de operación Impuesto sobre nómina
	Total por Capitulo 3000	87,013,012.23	192,111,796.88	105,098,784.65	
4000	Transferencias, asignaciones, subsidios y otras ayudas				
44101	Ayudas Sociales a Personas	-	143,877.09	143,877.09	Incremento por autorización de proyectos autofinanciables y de entidades auxiliares de las diversas dependencias de la Institución, principalmente del proyecto Análisis del virus de la mancha blanca, así como, por la habilitación del presupuesto de refrendo, por la habilitación de presupuesto de proyectos por convenios que se ejercen en más de un año y por la realización de traspasos presupuestales necesarios para la operación de las mismas dependencias.

ANEXO A

44203	Becas de Educación Media y Superior	-	23,804,460.22	23,804,460.22	Incremento por autorización de proyectos de desarrollo, autofinanciables, negocios y fondos extraordinarios PRODEP de las diversas dependencias de la Institución, principalmente de los proyectos de Becas: Moisés Vázquez Gudiño, Alto Rendimiento Académico, Extensión Deportiva, Posgrados, de Convenio OOMAPASC, becas PRODEP y apoyo a programa PROFAPI, así como por la habilitación de presupuesto de proyectos por convenios que se ejercen en más de un año y por la realización de trasposos presupuestales necesarios para la operación de las mismas dependencias.
44402	Apoyos a la Investigación Científica y Tecnológica De Instituciones Académicas y Sector Público	-	230,000.00	230,000.00	Incremento por la habilitación de presupuesto de proyecto Genómica Funcional, por convenio que se ejerce en más de un año.
44502	Aportaciones para cubrir convenios con Organizaciones	-	398,850.00	398,850.00	Incremento por autorización de proyecto de gasto de operación de Cuota mensual del Sindicato.
	Total por Capitulo 4000	-	24,577,187.31	24,577,187.31	
5000	Bienes muebles, inmuebles e intangibles				
51101	Muebles de oficina y estantería	-	819,101.57	819,101.57	Incremento por autorización de proyectos autofinanciables, de entidades auxiliares y fondos extraordinarios PRODEP de las diversas dependencias de la Institución, así como, por la habilitación del presupuesto de refrendo y la realización de trasposos presupuestales necesarios para la operación de las mismas dependencias.
51501	Equipo de cómputo y de tecnologías de la información	-	8,648,566.70	8,648,566.70	Incremento principalmente por la habilitación del presupuesto de refrendo y por la autorización de proyectos autofinanciables, de entidades auxiliares y de fondos extraordinarios PRODEP de las diversas dependencias de la Institución, principalmente de proyectos de apoyo a programa PROFAPI, así como, por la habilitación del

ANEXO A

					presupuesto de refrendo, por la habilitación de presupuesto de proyectos por convenios que se ejercen en más de un año y por la realización de trasposos presupuestales necesarios para la operación de las mismas dependencias.
51901	Otros mobiliarios y equipo de administración	-	457,885.26	457,885.26	Incremento por autorización de proyectos de desarrollo y autofinanciable de las diversas dependencias de la Institución, principalmente del proyecto Desmagnetizador de biblioteca y Restirador LDG-ARQ, así como, por la habilitación del presupuesto de refrendo y por la realización de trasposos presupuestales necesarios para la operación de las mismas.
51902	Mobiliario y equipo para escuelas, laboratorios y talleres	-	59,857.27	59,857.27	Incremento por autorización de proyectos autofinanciables y fondos extraordinarios PRODEP de las diversas dependencias de la Institución, así como, por la habilitación del presupuesto de refrendo.
52101	Equipos y aparatos audiovisuales	-	384,211.09	384,211.09	Incremento principalmente por la habilitación del presupuesto de refrendo y por la habilitación de proyectos de fondos extraordinarios PRODEP, así como, por la realización de trasposos presupuestales necesarios para la operación de las mismas.
52201	Aparatos Deportivos	-	196,940.35	196,940.35	Incremento por la autorización del proyecto de Vida Saludable.
52301	Cámaras fotográficas y de video	-	49,576.66	49,576.66	Incremento por la habilitación del presupuesto de refrendo.
52901	Otros Mob y Eq Educa.Re	-	4,346.17	4,346.17	Incremento por la autorización de proyecto autofinanciable.

ANEXO A

53101	Equipo Médico y de Laboratorio	-	6,034,115.33	6,034,115.33	Incremento por la habilitación del presupuesto de refrendo y por la autorización de proyectos autofinanciables y de desarrollo, principalmente de los proyectos ADQ Mobiliario LV200 MVZ 1ra. y 2da. etapa, proyecto Equipamiento de laboratorio de Ciencias Básicas y proyecto de apoyo a programa PROFAPI, así como, por la habilitación del presupuesto de refrendo, por la habilitación de presupuesto de proyectos por convenios que se ejercen en más de un año y por la realización de traspasos presupuestales necesarios para la operación de las mismas dependencias.
53201	Instrumental Méd y Laboratorio	-	295,228.00	295,228.00	Incremento por la autorización de proyectos de gasto de operación y desarrollo del programa PROFAPI.
54101	Automóviles y Camiones	-	619,022.51	619,022.51	Incremento por autorización de proyectos autofinanciables principalmente del proyecto Análisis Elementales Lab. Nacional, así como, por la habilitación de presupuesto de proyectos por convenio que se ejercen en más de un año y por la realización de traspasos presupuestales necesarios para la operación de las dependencias institucionales.
56101	Maquinaria y equipo agropecuario	-	446,236.36	446,236.36	Incremento por la habilitación de presupuesto de proyecto Transporte y deposición de partículas atmosféricas, por convenio que se ejercen en más de un año.
56201	Maquinaria y equipo industrial	-	1,134,172.13	1,134,172.13	Incremento por autorización de proyecto autofinanciable Impulso de la actividad física para la salud y el deporte.
56301	Maquinaria y Equipo de Construcción	-	19,993.98	19,993.98	Incremento por la autorización del proyecto Requerimiento consolidado para la adquisición de maquinaria y equipo diverso de trabajo.

ANEXO A

56401	Sistemas de aire acondicionado, calefacción y refrigeración industrial y Comercial	-	2,364,553.26	2,364,553.26	Incremento por autorización de proyectos de gasto de operación, autofinanciables y de entidades auxiliares de las diversas dependencias de la Institución, principalmente de los proyectos: Adquisición de bombas de respaldo albercas, Administración residencias estudiantiles y EQUIP Aire Acondicionado ed. 400, así como, por la realización de traspasos presupuestales necesarios para la operación de las mismas.
56501	Equipo de comunicación y telecomunicación	-	69,528.51	69,528.51	Incremento principalmente por la habilitación del presupuesto de refrendo del proyecto Adquisición de regulador Guaymas, así como y por la autorización de proyectos de entidades auxiliares y la habilitación de presupuesto de proyectos por convenio que se ejercen en más de una año.
56601	Equipos De Generación Eléctrica, Aparatos Y Accesorios Eléctricos	-	96,726.86	96,726.86	Incremento por autorización de proyecto de desarrollo y autofinanciable, principalmente del proyecto Requerimiento consolidado para la adquisición de maquinaria y equipo diverso de trabajo.
56701	Herramientas	9,975.01	665,611.80	655,636.79	Incremento principalmente por la habilitación del presupuesto de refrendo y por la autorización de proyecto de desarrollo y de entidades auxiliares, principalmente de los proyectos Requerimiento consolidado para la adquisición de maquinaria y equipo diverso de trabajo y Administración fraccionamiento los misioneros, así como por la realización de traspasos presupuestales necesarios para la operación de las mismas.
56902	Otros Bienes Muebles Por Arrendamiento Financiero	-	343,444.29	343,444.29	Incremento por la habilitación de presupuesto de proyecto autofinanciable Seguridad Hídrica en Cd. Norte, por convenio, que se ejercen en más de un año.

ANEXO A

59101	Software	-	10,040.19	10,040.19	Incremento por la habilitación de presupuesto de proyecto autofinanciable Transporte y deposición de partículas atmosféricas, por convenio, que se ejercen en má. de un año.
Total por Capitulo 5000		9,975.01	22,719,158.29	22,709,183.28	
6000 Inversión Pública					
62201	Construcción		985,189.45	985,189.45	Incremento por autorización de proyecto de fondo extraordinario Ingenierías para proyectos FAM 2022 y Laboratorio de ingenierías Navojoa.
62202	Ampliación	-	98,378.87	98,378.87	Incremento por autorización de proyecto de desarrollo Instalación de estufa y carpaba Laboratorio A-200 y por la habilitación del presupuesto de refrendo.
62203	Remodelación y Rehabil	-	19,898,031.18	19,898,031.18	Incremento por autorización de fondo extraordinario en proyectos: Adecuaciones y mejoras del edificio H, unidad obregón, campus centro. Fam 2022, Adecuaciones y mejoras del edificio de aulas ag-100, unidad Guaymas, campus Guaymas. FAM 2022, Reintegros FAM 2022 y proyecto Complemento Instalación de cableado estructurado y fibra óptica en edificio Pool H.
62204	Conservación y mantenimiento	-	740,800.00	740,800.00	Incremento por autorización de proyecto entidades auxiliares Naves Industriales de DIAPYME y proyecto Posta Académica ITSON.
Total por Capitulo 6000		-	21,722,399.50	21,722,399.50	
Total del Gasto		\$1,041,505,643.73	\$1,257,005,216.00	\$215,499,572.27	

Metas programadas y realizadas a más del 100%

- *Número de convenios institucionales*

En este periodo se ha experimentado un aumento en la solicitud de nuevas empresas para vincularse con la universidad, así como la renovación de convenios con empresas y organismos con disposición de continuar la colaboración entre ambas partes; lo cual, incrementa los escenarios de prácticas profesionales, servicio social y/o proyectos académicos.

- *Número de consultas en servicios a la salud física y emocional*

Durante este periodo se inició un nuevo ciclo escolar con un mayor número de clases presenciales, por lo que se tuvo un incremento en la demanda de los servicios otorgados, además de contar con más personal del área de nutrición.

- *Número de actividades culturales y artísticas emprendidas para la difusión de la cultura.*

En este trimestre se reactivaron las visitas guiadas de artes visuales en modalidad presencial, se realizó un evento presencial en alianza con la carrera de Licenciado en Diseño Gráfico y se programaron cursos cortos del Programa de Desarrollo Intercultural. Con lo anterior se amplía el impacto en la formación integral de la comunidad universitaria, además de contribuir a los indicadores de egreso de los programas educativos de licenciatura y TSU al incrementar la participación de estudiantes en actividades del Programa de Desarrollo Intercultural.

- *Número de actividades deportivas y cultura física*

En este trimestre fueron impartidos 15 cursos diferentes de forma presencial, 7 de forma virtual y 12 actividades internas que incluyen ralis de bienvenida y conferencias magistrales

- *Número de profesores de tiempo completo que son responsables de proyectos de investigación*

En el tercer trimestre se aprobaron nuevos proyectos de investigación, sin embargo, el número de responsables se mantiene, dado que son los mismos PTC quienes fungen como responsables de los nuevos proyectos; lo cual, contribuye a que los PTC mantengan o alcancen el Perfil PRODEP.

Metas Programadas y Realizadas a menos del 100%


Nada que presentar.

2. Información relativa a Fideicomisos Públicos (Este apartado aplica sólo a los Fideicomisos Públicos)

Nada que presentar.

3. Información complementaria que el Ente Público considere conveniente.

Cada formato ETCA presenta su nota complementaria, por lo que no se requiere información adicional.



Dra. Nidia Josefina Ríos Vázquez
Directora de Planeación Institucional
Instituto Tecnológico de Sonora

Instituto Tecnológico de Sonora
Desglose de saldo en Bancos e Inversiones
Al 30 de Septiembre de 2022
(pesos)

Anexo B

INFORME TRIMESTRAL: TERCERO

Desglose del saldo presentado en el formato ETCA-I-02, en el inciso A2), de la Cuenta: BANCOS/TESORERÍA				
Datos de la Cuenta Bancaria				Tipo de Recurso (1)
	Institución Bancaria	Número de Cuenta	Saldo	
1	BANAMEX	067688635	130,520.77	Estatad
2	BANCOMER	0155681928	3,830.40	Estatad
3	BANCOMER	0111955020	229,051.46	Estatad
4	BANCOMER	0111989642	11,303.40	Estatad
5	BANCOMER	0112103311	27.36	Federal
6	BANCOMER	0112535882	485,533.80	Estatad
7	BANCOMER	0113206637	383,826.51	Estatad
8	BANCOMER	0113255654	6,441.33	Estatad
9	BANCOMER	0113434761	62,259.02	Estatad
10	BANCOMER	0113580512	5.46	Federal
11	BANCOMER	0158741387	11,720.19	Estatad
12	BANCOMER	0165531845	234,719.78	Estatad
13	BANCOMER	0170572543	35,380.98	Estatad
14	BANCOMER	0170573329	545,906.71	Estatad
15	BANCOMER	0170574643	211,867.28	Estatad
16	BANCOMER	0170574856	64,321.90	Estatad
17	BANCOMER	0170578215	132,815.07	Estatad
18	BANCOMER	0170579041	37,679.65	Estatad
19	BANCOMER	0170579181	65,920.76	Estatad
20	BANCOMER	0170579971	346,959.82	Estatad
21	BANCOMER	0198731829	206,219.00	Estatad
22	BANCOMER	0444107152	105,344.75	Estatad
23	BANCOMER	0113677796	103,384.31	Federal
24	BANCOMER	0113681580	385,290.19	Federal
25	BANCOMER	0113682188	171,370.52	Federal
26	BANCOMER	0113687740	125,678.37	Federal
27	BANCOMER	0114685423	368,084.88	Federal
28	BANCOMER	0114161262	50,080.49	Estatad
29	BANCOMER	0115390168	10,061.58	Estatad
30	BANCOMER	0115864224	696,486.44	Federal
31	BANCOMER	0116107079	113.67	Estatad
32	BANCOMER	0113278360	126,348.68	Estatad
33	BANCOMER	0115728509	0.88	Federal
34	BANCOMER	0198573778	1,054,034.51	Estatad
35	BANCOMER	0116969720	9,368.07	Estatad
36	BANCOMER	0117036116	100,865.34	Estatad
37	BANCOMER	0117079834	927,760.13	Estatad
38	BANCOMER	0117079850	20,674.05	Estatad
39	BANCOMER	0117080018	51,125.38	Estatad
40	BANCOMER	0117080042	32,362.26	Estatad
41	BANCOMER	0117080069	28,202.85	Estatad
42	BANCOMER	0117080085	241,388.94	Federal
43	BANCOMER	0117079885	27,223.25	Estatad
44	BANCOMER	0116919995	24,431.32	Federal

Instituto Tecnológico de Sonora
Desglose de saldo en Bancos e Inversiones
Al 30 de Septiembre de 2022
(pesos)

Anexo B

INFORME TRIMESTRAL: TERCERO

45	BANCOMER	0117000006	119,033.01	Estatal
46	BANCOMER	0117356595	129,077.64	Federal
47	BANCOMER	0117079796	716,551.22	Federal
48	BANCOMER	0117295065	27,773.50	Estatal
49	BANCOMER	01180300693	43,796.52	Estatal
50	BANCOMER	0118079366	80,945.77	Estatal
51	BANCOMER	0118079439	572,214.79	Federal
52	BANCOMER	0118079579	129.01	Estatal
53	BANCOMER	0118261024	280,722.01	Estatal
54	BANCOMER	0118392854	200,456.82	Federal
55	BANCOMER	0118521468	197,353.18	Estatal
56	BANCOMER	0118645477	10,462.05	Federal
57	BANCOMER	0118645507	19,393.91	Federal
58	BANCOMER	0118690219	12,041.07	Estatal
59	BANCOMER	0118860890	36,313.90	Estatal
60	BANCOMER	0116988717	8.85	Estatal
61	BANCOMER	0117080204	0.75	Federal
62	BANORTE	01012343765	424,316.13	Federal
63	BANORTE	0137400957	222,116.97	Estatal
64	BANORTE	0225409857	27,373.76	Estatal
65	BANORTE	0662836236	81,203.63	Estatal
66	BANORTE	0695479668	20,355.39	Estatal
67	BANORTE	0816846515	25,104.39	Estatal
68	BANORTE	0211746023	25,162.60	Estatal
69	HSBC	0877001576	70,806.91	Estatal
70	HSBC	4016343477	91,807.34	Estatal
71	HSBC	4065795494	447.87	Estatal
72	SANTANDER	65500581937	39,903.88	Estatal
73	SANTANDER	65502604922	80,130.59	Estatal
74	SANTANDER	65502932876	279,990.64	Estatal
75	SANTANDER	65508394958	0.64	Estatal
76	SANTANDER	65502628992	31,206.00	Estatal
TOTAL			11,732,192.25	

"Bajo protesta de decir verdad declaramos que los Estados Financieros y sus Notas, son razonablemente correctos y son responsabilidad del emisor"

1) Tipo de Recurso: Federal o Estatal (incluye Ingresos Propios)

Nota: En caso de que la cuenta bancaria tenga los dos tipos de recursos, presentar dos veces la misma cuenta separando los saldos por tipo de recurso.

Desglose del saldo presentado en el formato ETCA-I-02, en el inciso A4), de la Cuenta: INVERSIONES TEMPORALES (HASTA 3 MESES)				
Datos de la Cuenta Bancaria				Tipo de Recurso (1)
	Institución Bancaria	Número de Cuenta	Saldo	
1	BANCOMER	0165531845	91,537,663.38	Estatal
2	BANCOMER	0170572543	5,048,457.79	Estatal
3	BANCOMER	0170579041	2,030,666.03	Estatal
4	BANCOMER	0170578215	11,170,759.87	Estatal
5	BANCOMER	0444107152	26,088,092.55	Estatal
6	BANCOMER	0198731829	35,961,188.26	Estatal
7	BANCOMER	0118079439	53,949,517.28	Federal
8	BANCOMER	0118079366	4,703.62	Estatal

Instituto Tecnológico de Sonora
Desglose de saldo en Bancos e Inversiones
Al 30 de Septiembre de 2022
(pesos)

Anexo B

INFORME TRIMESTRAL: TERCERO

9	BANCOMER	0170574856	690,364.70	Estatal
10	BANCOMER	0118645507	6,971,517.66	Federal
11	BANCOMER	0118645477	69,457.77	Federal
12	BANCOMER	0118860890	1,970,009.51	Federal
13	BANCOMER	0118690219	1,919,481.65	Estatal
TOTAL			237,411,880.07	


Desglose del saldo presentado en el formato ETCA-I-02, en el inciso B1), de la Cuenta: INVERSIONES FINANCIERAS DE CORTO PLAZO				
Datos de la Cuenta Bancaria				Tipo de Recurso (1)
	Institución Bancaria	Número de Cuenta	Saldo	
1				
2				
3				
4				
5				
6				
7				
8				
9				
INCLUIR TODAS LAS CUENTAS Nota : Este formato No Aplica Órganos Autónomos Poder Legislativo, Poder Judicial				
TOTAL				0

Desglose del saldo presentado en el formato ETCA-I-02, en el inciso A) del Activo No Circulante, de la Cuenta: INVERSIONES FINANCIERAS A LARGO PLAZO				
Datos de la Cuenta Bancaria				Tipo de Recurso (1)
	Institución Bancaria	Número de Cuenta	Saldo	
1	BANCOMER	273128	147,088,864.49	Estatal
2	BANCOMER	419994	61,998,286.11	Estatal
3	BANCOMER	273524	1,042,089.31	Federal
4	BANCOMER	273524 S2	841,687.40	Federal
5	BANCOMER	27352-4 S3	1,192,077.23	Federal
6	BANCOMER	C-4101390	113,605,552.18	Estatal
7	BANCOMER	C-4101408	13,678,638.82	Estatal
8	BANCOMER	27352-4 S4	3,781,402.97	Federal
9	SANTANDER	02001821001	176,097,125.58	Estatal
10	Parque Tecnológico SONORASOFT		61,514,267.64	Estatal
11	NOVUTEK. S.C.		43,160,000.00	Estatal
12	Diag. Integrales en Pat. Animal		2,500.00	Estatal
13	Metodo de participación		16,377,623.19	Estatal
TOTAL				640,380,114.92

"Bajo protesta de decir verdad declaramos que los Estados Financieros y sus Notas, son razonablemente correctos y son responsabilidad del emisor"

1) Tipo de Recurso: Federal o Estatal (incluye Ingresos Propios)

Nota: En caso de que la cuenta bancaria tenga los dos tipos de recursos, presentar dos veces la misma cuenta separando los saldos por tipo de recurso.


Mtra. Gladys Guadalupe Peralta Rodríguez
Directora de Recursos Financieros


Dr. Rodolfo Valenzuela Reynaga
Vicerrector Administrativo



ANEXO MIR

Análisis cualitativo de las metas programadas en la Matriz de Indicadores de Resultados						
Dependencia/Entidad:		Instituto Tecnológico de Sonora				
Programa Presupuestal:		E404E10 Educación Superior de Calidad para el Desarrollo				
Periodo que se reporta:		Tercer trimestre, 2022				
FIN: Contribuir a elevar la calidad de la Educación Superior para el desarrollo integral de los estudiantes mediante la formación de profesionistas que adquieren las competencias establecidas por los programas educativos del Instituto Tecnológico de Sonora						
Indicador: Cobertura en Educación Superior					META ANUAL	% DE AVANCE
Eficacia:	<input type="checkbox"/> Se cumplió con la meta establecida	<input checked="" type="checkbox"/> No se cuenta con información (Meta Anual)	<input type="checkbox"/> No se alcanzó la meta establecida		6.0%	N/A
ANÁLISIS CUALITATIVO:						
FIN: Contribuir a elevar la calidad de la educación superior para el desarrollo integral de los estudiantes mediante la formación de profesionistas que adquieren las competencias establecidas por los programas educativos del Instituto Tecnológico de Sonora						
Indicador: Proporción de alumnos inscritos en posgrado en relación con la matrícula de pregrado					META ANUAL	% DE AVANCE
Eficacia:	<input type="checkbox"/> Se cumplió con la meta establecida	<input checked="" type="checkbox"/> No se cuenta con información (Meta Anual)	<input type="checkbox"/> No se alcanzó la meta establecida		3.0%	N/A
ANÁLISIS CUALITATIVO:						
Propósito: Alumnos que cursan la educación superior en el Instituto Tecnológico de Sonora adquieren las competencias establecidas por los programas educativos de nivel superior						
Indicador: Porcentaje de alumnos inscritos en programas acreditados reconocidos por su calidad					META ANUAL	% DE AVANCE
Eficacia:	<input type="checkbox"/> Se cumplió con la meta establecida	<input checked="" type="checkbox"/> No se cuenta con información (Meta Anual)	<input type="checkbox"/> No se alcanzó la meta establecida		97%	N/A
Causa:						
Efecto:						
Contribución al Fin:						
Propósito: Alumnos que cursan la educación superior en el Instituto Tecnológico de Sonora adquieren las competencias establecidas por los programas educativos de nivel superior						
Indicador: Porcentaje de eficiencia terminal					META ANUAL	% DE AVANCE
Eficacia:	<input type="checkbox"/> Se cumplió con la meta establecida	<input checked="" type="checkbox"/> No se cuenta con información (Meta Anual)	<input type="checkbox"/> No se alcanzó la meta establecida		20%	N/A
Causa:						
Efecto:						
Contribución al Fin:						



ANEXO MIR

Componente C1: Estudiantes en programas de apoyo beneficiados						
Indicador: Porcentaje de alumnos que reciben becas					META ANUAL	% DE AVANCE
Eficacia:	<input type="checkbox"/> Se cumplió con la meta establecida	<input checked="" type="checkbox"/> No se cuenta con información (Meta Semestral)	<input type="checkbox"/> No se alcanzó la meta establecida		11.20%	83.2%
Causa:						
Efecto:						
Contribución al Propósito:						

Componente C2: Estudiantes en educación superior atendidos						
Indicador: Tasa de retención de los estudiantes del primer al segundo año					META ANUAL	% DE AVANCE
Eficacia:	<input type="checkbox"/> Se cumplió con la meta establecida	<input checked="" type="checkbox"/> No se cuenta con información (Meta Anual)	<input type="checkbox"/> No se alcanzó la meta establecida		70.0%	N/A
Causa:						
Efecto:						
Contribución al Propósito:						

Componente C3: Formación integral de los alumnos desarrollada						
Indicador: Número de alumnos que participan en actividades culturales					META ANUAL	% DE AVANCE
Eficacia:	<input type="checkbox"/> Se cumplió con la meta establecida	<input checked="" type="checkbox"/> No se cuenta con información (Meta Semestral)	<input type="checkbox"/> No se alcanzó la meta establecida		4410	51.5%
Causa:						
Efecto:						
Contribución al Propósito:						
Indicador: Número de alumnos atendidos en actividades deportivas y cultura física					META ANUAL	% DE AVANCE
Eficacia:	<input type="checkbox"/> Se cumplió con la meta establecida	<input checked="" type="checkbox"/> No se cuenta con información (Meta Semestral)	<input type="checkbox"/> No se alcanzó la meta establecida		3100	77.3%
Causa:						
Efecto:						
Contribución al Propósito:						



ANEXO MIR

Componente C4: Capacidad de la planta docente fortalecida						
Indicador: Porcentaje de profesores de tiempo completo con perfil PRODEP					META ANUAL	% DE AVANCE
Eficacia:	<input type="checkbox"/> Se cumplió con la meta establecida	<input checked="" type="checkbox"/> No se cuenta con información (Meta Semestral)	<input type="checkbox"/> No se alcanzó la meta establecida		83.6%	99.9%
Causa:						
Efecto:						
Contribución al Propósito:						
Indicador: Porcentaje de profesores de tiempo completo con posgrado					META ANUAL	% DE AVANCE
Eficacia:	<input type="checkbox"/> Se cumplió con la meta establecida	<input checked="" type="checkbox"/> No se cuenta con información (Meta Semestral)	<input type="checkbox"/> No se alcanzó la meta establecida		99.6%	100.0%
Causa:						
Efecto:						
Contribución al Propósito:						

Actividad A1 C1: Gestión de programas de apoyo al estudiante						
Indicador: Número de programas de becas internos					META ANUAL	% DE AVANCE
Eficacia:	<input type="checkbox"/> Se cumplió con la meta establecida	<input checked="" type="checkbox"/> No se cuenta con información (Meta Semestral)	<input type="checkbox"/> No se alcanzó la meta establecida		10	130.0%
Causa:						
Efecto:						
Relación con el componente:						

Actividad A1 C2: Participación de los alumnos en escenarios reales						
Indicador: Número de alumnos que realizan práctica profesional					META ANUAL	% DE AVANCE
Eficacia:	<input type="checkbox"/> Se cumplió con la meta establecida	<input checked="" type="checkbox"/> No se cuenta con información (Meta Semestral)	<input type="checkbox"/> No se alcanzó la meta establecida		1200	57.6%
Causa:						
Efecto:						
Relación con el componente:						



ANEXO MIR

Actividad A2 C2: Gestión de convenios con los diversos sectores						
Indicador: Número de convenios institucionales					META ANUAL	% DE AVANCE
Eficacia:	<input checked="" type="checkbox"/> Se cumplió con la meta establecida	<input type="checkbox"/> No se cuenta con información (Meta Semestral)	<input type="checkbox"/>	<input checked="" type="checkbox"/> No se alcanzó la meta establecida	35	162.9%
Causa:	En este periodo se ha experimentado un aumento en la solicitud de nuevas empresas para vincularse con la universidad, así como la renovación de convenios con empresas y organismos con disposición de continuar la colaboración entre ambas partes.					
Efecto:	Con la formalización de los convenios, se logra un mayor número de alianzas con los diferente sectores y el incremento de oportunidades para los alumnos en escenarios de prácticas profesionales, servicio social y/o proyectos académicos.					
Relación con el componente:	Mediante los convenios, la Institución genera colaboración con diversos organismos públicos y privados, los cuales, además de contribuir a un proyecto específico, crean lazos de colaboración para que los alumnos puedan realizar práctica profesional, servicio social o visitas académicas, fortaleciendo la atención de los estudiantes de Educación Superior					

Actividad A3 C2: Atención a alumnos en servicios de apoyo al aprendizaje						
Indicador: Alumnos atendidos en programas de tutoría					META ANUAL	% DE AVANCE
Eficacia:	<input type="checkbox"/> Se cumplió con la meta establecida	<input checked="" type="checkbox"/> No se cuenta con información (Meta Semestral)	<input type="checkbox"/>	<input checked="" type="checkbox"/> No se alcanzó la meta establecida	4100	58.3%
Causa:						
Efecto:						
Relación con el componente:						

Actividad A4 C2: Atención a alumnos en servicios a la salud física y emocional						
Indicador: Número de consultas en servicios a la salud física y emocional					META ANUAL	% DE AVANCE
Eficacia:	<input checked="" type="checkbox"/> Se cumplió con la meta establecida	<input type="checkbox"/> No se cuenta con información (Meta Semestral)	<input type="checkbox"/>	<input checked="" type="checkbox"/> No se alcanzó la meta establecida	1200	264.0%
Causa:	Durante este periodo se inició un nuevo ciclo escolar con un mayor número de clases presenciales, por lo que se tuvo un incremento en la demanda de los servicios otorgados, además de contar con más personal del área de nutrición.					
Efecto:	Este tipo de servicios brinda bienestar a los estudiantes que son atendidos, además que al ser una atención personalizada a los alumnos, éstos se sienten acogidos, lo cual se traduce en acompañamiento y fortalecimiento de la identidad Institucional.					
Relación con el componente:	Los jóvenes que son beneficiados con este programa, al contar con herramientas que les permite alcanzar sus objetivos a pesar de situaciones negativas, cuentan con mayor probabilidad de continuar con sus estudios y de recibir la atención integral que el ITSON ofrece en Educación Superior					

Actividad A1C3: Generación de espacios para la participación de los alumnos en actividades culturales						
Indicador: Número de actividades culturales y artísticas emprendidas para la difusión de la cultura.					META ANUAL	% DE AVANCE
Eficacia:	<input checked="" type="checkbox"/> Se cumplió con la meta establecida	<input type="checkbox"/> No se cuenta con información (Meta Semestral)	<input type="checkbox"/>	<input checked="" type="checkbox"/> No se alcanzó la meta establecida	66	163.6%
Causa:	En este trimestre se reactivaron las visitas guiadas de artes visuales en modalidad presencial, se realizó un evento presencial en alianza con la carrera de Licenciado en Diseño Gráfico y se programaron cursos cortos del Programa de Desarrollo Intercultural.					
Efecto:	Se amplía el impacto en la formación integral de la comunidad universitaria, además de contribuir a los indicadores de egreso de los programas educativos de licenciatura y TSU al incrementar la participación de estudiantes en actividades del Programa de Desarrollo Intercultural.					
Relación con el componente:	Mediante el número de actividades culturales y artísticas emprendidas para la difusión de la cultura, se impacta al total de alumnos que participan en actividades culturales, lo cual favorece el desarrollo de su formación integral.					



ANEXO MIR

Actividad A2C3 Generación de espacios para la participación de los alumnos en actividades deportiva						
Indicador: Número de actividades deportivas y cultura física					META ANUAL	% DE AVANCE
Eficacia:	<input checked="" type="checkbox"/>	Se cumplió con la meta establecida	<input type="checkbox"/>	No se cuenta con información (Meta Semestral)	<input type="checkbox"/>	No se alcanzó la meta establecida
					46	156.5%
Causa:	En este trimestre fueron impartidos 15 cursos diferentes de forma presencial, 7 de forma virtual y 12 actividades internas que incluyen ralis de bienvenida y conferencias magistrales					
Efecto:	Participación de los alumnos en las actividades realizadas, obteniendo beneficios en su salud y calidad de vida					
Relación con el componente:	Este indicador contribuye de manera directa a la cantidad de alumnos atendidos en actividades deportivas y cultura física, con lo cual, se fortalece su formación integral.					

Actividad A1C4: Capacitación a docentes en metodología de enseñanza aprendizaje						
Indicador: Número de profesores (PTC y auxiliares) con capacitación pedagógica					META ANUAL	% DE AVANCE
Eficacia:	<input type="checkbox"/>	Se cumplió con la meta establecida	<input checked="" type="checkbox"/>	No se cuenta con información (Meta Semestral)	<input type="checkbox"/>	No se alcanzó la meta establecida
					450	86.0%
Causa:						
Efecto:						
Relación con el componente:						

Actividad A2C4: Participación de docentes en proyectos de investigación						
Indicador: Número de profesores de tiempo completo que son responsables de proyectos de investigación					META ANUAL	% DE AVANCE
Eficacia:	<input checked="" type="checkbox"/>	Se cumplió con la meta establecida	<input type="checkbox"/>	No se cuenta con información (Meta Semestral)	<input type="checkbox"/>	No se alcanzó la meta establecida
					75	144.0%
Causa:	En el tercer trimestre se aprobaron nuevos proyectos de investigación, sin embargo, el número de responsables se mantiene, dado que son los mismos PTC quienes fungen como responsables de los nuevos proyectos					
Efecto:	Se contribuye a que los PTC mantengan o alcancen el Perfil PRODEP.					
Relación con el componente:	Gracias a los proyectos de investigación, se fortalecen todas las áreas de conocimiento, el desarrollo tecnológico y de innovación, generando un beneficio a la sociedad. Además de propiciar que la planta docente cuente con Perfil Deseable, ingrese, permanezca y/o avance en el Sistema Nacional de Investigadores y que los Cuerpos Académicos avancen en su grado de Consolidación.					

1. Se deberá agregar las tablas necesarias para cada componente y actividad
2. Los campos META ANUAL y % DE AVANCE, deberán coincidir con los campos del mismo nombre reportados en el CPCA-III-05