



INSTITUTO TECNOLÓGICO DE SONORA
Educar para Trascender

Instituto Tecnológico de Sonora

5 de Febrero No. 818 sur

T. (644) 410-09-00

C.P. 85000 Ciudad Obregón, Sonora, México.

www.itson.mx

INSTITUTO TECNOLÓGICO DE SONORA

Evaluación Trimestral de Contabilidad
Armonizada 2024

PRIMER TRIMESTRE



INSTITUTO TECNOLÓGICO DE SONORA
Educar para Trascender

Instituto Tecnológico de Sonora

5 de Febrero No. 818 sur

T. (644) 410-09-00

C.P. 85000 Ciudad Obregón, Sonora, México.

www.itson.mx


I. INFORMACIÓN CONTABLE

Instituto Tecnológico de Sonora
Estado de Situación Financiera
Al 31 de Marzo de 2024
(Cifras en Pesos)

Concepto	2024	2023	Concepto	2024	2023
ACTIVO			PASIVO		
Activo Circulante			Pasivo Circulante		
Efectivo y Equivalentes	311,843,248.92	274,683,053.52	Cuentas por Pagar a Corto Plazo	39,450,603.80	36,550,819.47
Derechos a Recibir Efectivo o Equivalentes	192,197,831.02	176,463,943.61	Documentos por Pagar a Corto Plazo		
Derechos a Recibir Bienes o Servicios	6,264,447.26	6,488,974.96	Porción a Corto Plazo de la Deuda Pública a Largo Plazo		
Inventarios	103,704,624.54	103,903,916.88	Títulos y Valores a Corto Plazo		
Almacenes	141,428.18	142,884.93	Pasivos Diferidos a Corto Plazo		
Estimación por Pérdida o Deterioro de Activos Circulantes	- 13,721,013.38	- 13,721,013.38	Fondos y Bienes de Terceros en Garantía y/o Administración a Corto Plazo		
Otros Activos Circulantes	27,648.00	27,648.00	Provisiones a Corto Plazo	1,399,872.85	1,429,798.85
			Otros Pasivos a Corto Plazo		
Total de Activos Circulantes	600,458,214.54	547,989,408.52	Total de Pasivos Circulantes	40,850,476.65	37,980,618.32
Activo No Circulante			Pasivo No Circulante		
Inversiones Financieras a Largo Plazo	746,706,811.36	733,143,412.72	Cuentas por Pagar a Largo Plazo	-	-
Derechos a Recibir Efectivo o Equivalentes a Largo Plazo	23,024,745.79	24,097,659.78	Documentos por Pagar a Largo Plazo	-	-
Bienes Inmuebles, Infraestructura y Construcciones en Proceso	2,051,102,534.14	2,045,733,718.40	Deuda Pública a Largo Plazo	-	-
Bienes Muebles	928,612,840.09	898,693,041.52	Pasivos Diferidos a Largo Plazo	-	-
Activos Intangibles	12,136,327.90	12,136,327.90	Fondos y Bienes de Terceros en Garantía y/o en Administración a Largo Plazo	-	-
Depreciación, Deterioro y Amortización Acumulada de Bienes	- 1,827,885,471.95	- 1,808,972,542.00	Provisiones a Largo Plazo	-	-
Activos Diferidos	81,316.37	81,316.37			
Estimación por Pérdida o Deterioro de Activos no Circulantes					
Otros Activos no Circulantes					
Total de Activos No Circulantes	1,933,779,103.70	1,904,912,934.69	Total de Pasivos No Circulantes	-	-
Total de Activos	2,534,237,318.24	2,452,902,343.21	Total de Pasivo	40,850,476.65	37,980,618.32
			HACIENDA PÚBLICA/PATRIMONIO		
			Hacienda Pública/Patrimonio Contribuido	1,184,664,955.16	1,184,664,955.16
			Aportaciones	518,752,876.78	518,752,876.78
			Donaciones de Capital	217,528,023.19	217,528,023.19
				448,384,055.19	448,384,055.19
			Actualización de la Hacienda Pública/Patrimonio		
			Hacienda Pública/Patrimonio Generado	1,295,775,462.92	1,217,310,346.22
			Resultados del Ejercicio (Ahorro/ Desahorro)	78,862,450.54	100,967,926.22
			Resultados de Ejercicios Anteriores	- 66,791,803.16	- 167,759,729.38
			Revalúos	40,437,149.21	40,437,149.21
			Reservas	1,251,883,576.04	1,251,883,576.04
			Rectificaciones de Resultados de Ejercicios Anteriores	- 8,615,909.71	- 8,218,575.87
			Exceso o Insuficiencia en la Actualización de la Hacienda Pública/Patrimonio	12,946,423.51	12,946,423.51
			Resultado por Posición Monetaria	12,946,423.51	12,946,423.51
			Resultado por Tenencia de Activos no Monetarios		
			Total Hacienda Pública/Patrimonio	2,493,386,841.59	2,414,921,724.89
			Total de Pasivo y Hacienda Pública/Patrimonio	2,534,237,318.24	2,452,902,343.21

Bajo protesta de decir verdad declaramos que los Estados Financieros y sus Notas, son razonablemente correctos y son responsabilidad del emisor


Mtra. Gladys Guadalupe Peralta Rodríguez
Directora de Recursos Financieros



Dr. Rodolfo Valenzuela Reynaga
Vicerector Administrativo


Instituto Tecnológico de Sonora
Estado de Situación Financiera Detallado - LDF
A 31 de Diciembre de 2023 y al 31 de Marzo de 2024 (b)

(PESOS)

Concepto (c)	2024	31 de diciembre de 2023	Concepto (c)	2024	31 de diciembre de 2023
ACTIVO			PASIVO		
Activo Circulante			Pasivo Circulante		
a. Efectivo y Equivalentes (a=a1+a2+a3+a4+a5+a6+a7)	311,843,248.92	274,683,053.52	a. Cuentas por Pagar a Corto Plazo (a=a1+a2+a3+a4+a5+a6+a7+a8+a9)	39,450,603.80	36,550,819.47
a1) Efectivo	1,228,026.81	780,448.68	a1) Servicios Personales por Pagar a Corto Plazo	611.88	611.88
a2) Bancos/Tesorería	17,850,570.79	17,356,398.22	a2) Proveedores por Pagar a Corto Plazo	6,759,156.46	5,603,281.17
a3) Bancos/Dependencias y Otros			a3) Contratistas por Obras Públicas por Pagar a Corto Plazo	1,592,797.46	1,971,886.90
a4) Inversiones Temporales (Hasta 3 meses)	291,283,092.96	255,064,652.40	a4) Participaciones y Aportaciones por Pagar a Corto Plazo		
a5) Fondos con Afectación Específica	1,481,558.36	1,481,554.22	a5) Transferencias Otorgadas por Pagar a Corto Plazo		
a6) Depósitos de Fondos de Terceros en Garantía y/o Administración			a6) Intereses, Comisiones y Otros Gastos de la Deuda Pública por Pagar a Corto Plazo		
a7) Otros Efectivos y Equivalentes			a7) Retenciones y Contribuciones por Pagar a Corto Plazo	26,011,511.88	24,363,461.86
b. Derechos a Recibir Efectivo o Equivalentes (b=b1+b2+b3+b4+b5+b6+b7)	192,197,831.02	176,463,943.61	a8) Devoluciones de la Ley de Ingresos por Pagar a Corto Plazo		
b1) Inversiones Financieras de Corto Plazo			a9) Otras Cuentas por Pagar a Corto Plazo	5,087,749.88	4,612,801.42
b2) Cuentas por Cobrar a Corto Plazo	127,459,645.49	114,449,572.00	b. Documentos por Pagar a Corto Plazo (b=b1+b2+b3)		
b3) Deudores Diversos por Cobrar a Corto Plazo	63,774,508.08	60,789,055.18	b1) Documentos Comerciales por Pagar a Corto Plazo		
b4) Ingresos por Recuperar a Corto Plazo			b2) Documentos con Contratistas por Obras Públicas por Pagar a Corto Plazo		
b5) Deudores por Anticipos de la Tesorería a Corto Plazo			b3) Otros Documentos por Pagar a Corto Plazo		
b6) Préstamos Otorgados a Corto Plazo	963,677.45	1,225,316.43	c. Porción a Corto Plazo de la Deuda Pública a Largo Plazo (c=c1+c2)		
b7) Otros Derechos a Recibir Efectivo o Equivalentes a Corto Plazo			c1) Porción a Corto Plazo de la Deuda Pública		
c. Derechos a Recibir Bienes o Servicios (c=c1+c2+c3+c4+c5)	6,264,447.26	6,488,974.96	c2) Porción a Corto Plazo de Arrendamiento Financiero		
c1) Anticipo a Proveedores por Adquisición de Bienes y Prestación de Servicios a Corto Plazo	6,264,447.26	6,488,149.98	d. Títulos y Valores a Corto Plazo		
c2) Anticipo a Proveedores por Adquisición de Bienes Inmuebles y Muebles a Corto Plazo			e. Pasivos Diferidos a Corto Plazo (e=e1+e2+e3)		
c3) Anticipo a Proveedores por Adquisición de Bienes Intangibles a Corto Plazo		824.98	e1) Ingresos Cobrados por Adelantado a Corto Plazo		
c4) Anticipo a Contratistas por Obras Públicas a Corto Plazo			e2) Intereses Cobrados por Adelantado a Corto Plazo		
c5) Otros Derechos a Recibir Bienes o Servicios a Corto Plazo			e3) Otros Pasivos Diferidos a Corto Plazo		
d. Inventarios (d=d1+d2+d3+d4+d5)	103,704,624.54	103,903,916.88	f. Fondos y Bienes de Terceros en Garantía y/o Administración a Corto Plazo (f=f1+f2+f3+f4+f5+f6)	1,399,872.85	1,429,798.85
d1) Inventario de Mercancías para Venta	103,704,624.54	103,903,916.88	f1) Fondos en Garantía a Corto Plazo	1,399,872.85	1,429,798.85
d2) Inventario de Mercancías Terminadas			f2) Fondos en Administración a Corto Plazo		
d3) Inventario de Mercancías en Proceso de Elaboración			f3) Fondos Contingentes a Corto Plazo		
d4) Inventario de Materias Primas, Materiales y Suministros para Producción			f4) Fondos de Fideicomisos, Mandatos y Contratos Análogos a Corto Plazo		
d5) Bienes en Tránsito			f5) Otros Fondos de Terceros en Garantía y/o Administración a Corto Plazo		
e. Almacenes	141,428.18	142,884.93	f6) Valores y Bienes en Garantía a Corto Plazo		

Concepto (c)	2024	31 de diciembre de 2023	Concepto (c)	2024	31 de diciembre de 2023
f. Estimación por Pérdida o Deterioro de Activos Circulantes (f=f1+f2)	13,721,013.38	13,721,013.38	g. Provisiones a Corto Plazo (g=g1+g2+g3)		
f1) Estimaciones para Cuentas Incobrables por Derechos a Recibir Efectivo o Equivalentes	13,721,013.38	13,721,013.38	g1) Provisión para Demandas y Juicios a Corto Plazo		
f2) Estimación por Deterioro de Inventarios			g2) Provisión para Contingencias a Corto Plazo		
g. Otros Activos Circulantes (g=g1+g2+g3+g4)	27,648.00	27,648.00	g3) Otras Provisiones a Corto Plazo		
g1) Valores en Garantía	27,648.00	27,648.00	h. Otros Pasivos a Corto Plazo (h=h1+h2+h3)		
g2) Bienes en Garantía (excluye depósitos de fondos)			h1) Ingresos por Clasificar		
g3) Bienes Derivados de Embargos, Decomisos, Aseguramientos y Dación en Pago			h2) Recaudación por Participar		
g4) Adquisición con Fondos de Terceros			h3) Otros Pasivos Circulantes		
IA. Total de Activos Circulantes (IA = a + b + c + d + e + f + g)	600,458,214.54	547,989,408.52	IIA. Total de Pasivos Circulantes (IIA = a + b + c + d + e + f + g + h)	40,850,476.65	37,980,618.32
Activo No Circulante			Pasivo No Circulante		
a. Inversiones Financieras a Largo Plazo	746,706,811.36	733,143,412.72	a. Cuentas por Pagar a Largo Plazo		
b. Derechos a Recibir Efectivo o Equivalentes a Largo Plazo	23,024,745.79	24,097,659.78	b. Documentos por Pagar a Largo Plazo		
c. Bienes Inmuebles, Infraestructura y Construcciones en Proceso	2,051,102,534.14	2,045,733,718.40	c. Deuda Pública a Largo Plazo		
d. Bienes Muebles	928,612,840.09	898,693,041.52	d. Pasivos Diferidos a Largo Plazo		
e. Activos Intangibles	12,136,327.90	12,136,327.90	e. Fondos y Bienes de Terceros en Garantía y/o en Administración a Largo Plazo		
f. Depreciación, Deterioro y Amortización Acumulada de Bienes	1,827,885,471.95	1,808,972,542.00	f. Provisiones a Largo Plazo		
g. Activos Diferidos	81,316.37	81,316.37	II.B. Total de Pasivos No Circulantes (IIB=a + b + c + d + e + f)		
h. Estimación por Pérdida o Deterioro de Activos no Circulantes					
i. Otros Activos no Circulantes			II. Total del Pasivo (II = IIA + IIB)	40,850,476.65	37,980,618.32
IB. Total de Activos No Circulantes (IB = a + b + c + d + e + f + g + h + i)	1,933,779,103.70	1,904,912,934.69	HACIENDA PÚBLICA/PATRIMONIO		
I. Total del Activo (I = IA + IB)	2,534,237,318.24	2,452,902,343.21	IIA. Hacienda Pública/Patrimonio Contribuido (IIIA =a +b+c)	1,184,664,955.16	1,184,664,955.16
			a. Aportaciones	518,752,876.78	518,752,876.78
			b. Donaciones de Capital	217,528,023.19	217,528,023.19
			c. Actualización de la Hacienda Pública/Patrimonio	448,384,055.19	448,384,055.19
			IIIB. Hacienda Pública/Patrimonio Generado (IIIB = a + b + c + d + e)	1,295,775,462.92	1,217,310,346.22
			a. Resultados del Ejercicio (Ahorro/ Desahorro)	78,862,450.54	100,967,926.22
			b. Resultados de Ejercicios Anteriores	66,791,803.16	167,759,729.38
			c. Revalúos	40,437,149.21	40,437,149.21
			d. Reservas	1,251,883,576.04	1,251,883,576.04
			e. Rectificaciones de Resultados de Ejercicios Anteriores	8,615,909.71	8,218,575.87
			IIIC. Exceso o Insuficiencia en la Actualización de la Hacienda Pública/Patrimonio (IIIC=a+b)	12,946,423.51	12,946,423.51
			a. Resultado por Posición Monetaria	12,946,423.51	12,946,423.51
			b. Resultado por Tenencia de Activos no Monetarios		
			III. Total Hacienda Pública/Patrimonio (III = IIIA + IIIB + IIIC)	2,493,386,841.59	2,414,921,724.89
			IV. Total del Pasivo y Hacienda Pública/Patrimonio (IV =II+III)	2,534,237,318.24	2,452,902,343.21


Mtra. Gladys Guadalupe Peralta Rodríguez
Directora de Recursos Financieros


Dr. Rodolfo Valenzuela Reynaga
Vicerector Administrativo

Instituto Tecnológico de Sonora
Estado de Actividades
Del 01 de Enero al 31 de Marzo 2024
(Cifras en Pesos)

Concepto	2024	2023
INGRESOS Y OTROS BENEFICIOS		
Ingresos de Gestión	110,765,114.39	338,416,050.59
Impuestos	-	-
Cuotas y Aportaciones de Seguridad Social	-	-
Contribuciones de Mejoras	-	-
Derechos	-	-
Productos	22,779,513.74	93,852,647.16
Aprovechamientos	-	-
Ingresos por Venta de Bienes y Prestación de Servicios	87,985,600.65	244,563,403.43
Participaciones, Aportaciones, Convenios, Incentivos Derivados de la Colaboración Fiscal, Fondos Distintos de Aportaciones, Transferencias, Asignaciones, Subsidios y Subvenciones, y Pensiones y Jubilaciones	320,042,161.20	1,121,889,216.18
Participaciones, Aportaciones, Convenios, Incentivos Derivados de la Colaboración Fiscal y Fondos Distintos de Aportaciones	215,253,000.00	643,984,633.00
Transferencias, Asignaciones, Subsidios y Subvenciones, y Pensiones y Jubilaciones	104,789,161.20	477,904,583.18
Otros Ingresos y Beneficios	2,310,382.14	16,499,251.10
Ingresos Financieros	-	-
Incremento por Variación de Inventarios	-	-
Disminución del Exceso de Estimaciones por Pérdida o Deterioro u Obsolescencia	-	-
Disminución del Exceso de Provisiones	-	-
Otros Ingresos y Beneficios Varios	2,310,382.14	16,499,251.10
Total de Ingresos y Otros Beneficios	433,117,657.73	1,476,804,517.87
GASTOS Y OTRAS PÉRDIDAS		
Gastos de Funcionamiento	330,115,530.90	1,277,840,751.06
Servicios Personales	222,972,387.78	961,998,184.45
Materiales y Suministros	27,822,309.39	79,528,125.50
Servicios Generales	79,320,833.73	236,314,441.11
Transferencias, Asignaciones, Subsidios y Otras Ayudas	4,966,407.72	23,747,546.66
Transferencias Internas y Asignaciones al Sector Público	-	-
Transferencias al Resto del Sector Público	-	-
Subsidios y Subvenciones	-	-
Ayudas Sociales	4,966,407.72	23,747,546.66
Pensiones y Jubilaciones	-	-
Transferencias a Fideicomisos, Mandatos y Contratos Análogos	-	-
Transferencias a la Seguridad Social	-	-
Donativos	-	-
Transferencias al Exterior	-	-
Participaciones y Aportaciones	-	-
Participaciones	-	-
Aportaciones	-	-
Convenios	-	-
Intereses, Comisiones y Otros Gastos de la Deuda Pública	-	-
Intereses de la Deuda Pública	-	-
Comisiones de la Deuda Pública	-	-
Gastos de la Deuda Pública	-	-
Costo por Coberturas	-	-
Apoyos Financieros	-	-
Otros Gastos y Pérdidas Extraordinarias	19,173,268.57	74,248,293.93
Estimaciones, Depreciaciones, Deterioros, Obsolescencia y Amortizaciones	18,912,929.95	72,545,234.72
Provisiones	-	-
Disminución de Inventarios	199,292.34	689,367.20
Otros Gastos	61,046.28	1,013,692.01
Inversión Pública	-	-
Inversión Pública no Capitalizable	-	-
Total de Gastos y Otras Pérdidas	354,255,207.19	1,375,836,591.65
Resultados del Ejercicio (Ahorro/Desahorro)	78,862,450.54	100,967,926.22

Bajo protesta de decir verdad declaramos que los Estados Financieros y sus Notas, son razonablemente correctos y son responsabilidad del emisor


Mtra. Gladys Guadalupe Peralta Rodríguez
Directora de Recursos Financieros


Dr. Rodolfo Valenzuela Remacha
Vicerrector Administrativo

Instituto Tecnológico de Sonora
Estado de Variación en la Hacienda Pública
Del 01 de Enero al 31 de Marzo 2024
(Cifras en Pesos)

Concepto	Hacienda Pública / Patrimonio Contribuido	Hacienda Pública / Patrimonio Generado de Ejercicios Anteriores	Hacienda Pública / Patrimonio Generado del Ejercicio	Exceso o Insuficiencia en la Actualización de la Hacienda Pública / Patrimonio	Total
Hacienda Pública / Patrimonio Contribuido Neto de 2023	1,184,884,855.18				1,184,884,855.18
Aportaciones	518,752,876.78				518,752,876.78
Donaciones de Capital	217,528,023.19				217,528,023.19
Actualización de la Hacienda Pública/Patrimonio	448,384,055.19				448,384,055.19
Hacienda Pública / Patrimonio Generado Neto de 2023		1,116,342,420.00	100,967,928.22		1,217,310,348.22
Resultados del Ejercicio (Ahorro/Desahorro)			100,967,928.22		100,967,928.22
Resultados de Ejercicios Anteriores		167,758,729.38			167,758,729.38
Revalúos		40,437,149.21			40,437,149.21
Reservas		1,251,883,578.04			1,251,883,578.04
Rectificaciones de Resultados de Ejercicios Anteriores		8,218,575.87			8,218,575.87
Exceso o Insuficiencia en la Actualización de la Hacienda Pública / Patrimonio Neto de 2023				12,946,423.51	12,946,423.51
Resultado por Posición Monetaria				12,946,423.51	12,946,423.51
Resultado por Tenencia de Activos no Monetarios				-	-
Hacienda Pública / Patrimonio Neto Final de 2023	1,184,884,855.18	1,116,342,420.00	100,967,928.22	12,946,423.51	2,414,921,724.88
Cambios en la Hacienda Pública / Patrimonio Contribuido Neto de 2024	-				-
Aportaciones	-				-
Donaciones de Capital	-				-
Actualización de la Hacienda Pública/Patrimonio	-				-
Variaciones de la Hacienda Pública / Patrimonio Generado Neto de 2024		100,967,928.22	22,502,809.52		78,465,116.70
Resultados del Ejercicio (Ahorro/Desahorro)			78,862,450.54		78,862,450.54
Resultados de Ejercicios Anteriores		100,967,928.22	100,967,928.22		-
Revalúos			-		-
Reservas			-		-
Rectificaciones de Resultados de Ejercicios Anteriores			397,333.84		397,333.84
Cambios en el Exceso o Insuficiencia en la Actualización de la Hacienda Pública / Patrimonio Neto de 2024				-	-
Resultado por Posición Monetaria				-	-
Resultado por Tenencia de Activos no Monetarios				-	-
Hacienda Pública / Patrimonio Neto Final de 2024	1,184,884,855.18	1,217,310,348.22	78,465,116.70	12,946,423.51	2,483,388,841.58

Bajo protesta de decir verdad declaramos que los Estados Financieros y sus notas, son razonablemente correctos y son responsabilidad del emisor


Mtra. Gladys Guadalupe Peralta Rodríguez
Directora de Recursos Financieros


Dr. Rodolfo Valenzuela Reynaga
Vicerrector Administrativo

Instituto Tecnológico de Sonora
Estado de Cambios en la Situación Financiera
Del 01 de Enero al 31 de Marzo 2024
(Cifras en Pesos)

Concepto	Origen	Aplicación
ACTIVO	20,411,120.73	101,746,095.76
Activo Circulante	425,276.79	52,894,082.81
Efectivo y Equivalentes		37,160,195.40
Derechos a Recibir Efectivo o Equivalentes		15,733,887.41
Derechos a Recibir Bienes o Servicios	224,527.70	
Inventarios	199,292.34	
Almacenes	1,456.75	
Estimación por Pérdida o Deterioro de Activos Circulantes		
Otros Activos Circulantes		
Activo No Circulante	19,985,843.94	48,852,012.95
Inversiones Financieras a Largo Plazo		13,563,398.64
Derechos a Recibir Efectivo o Equivalentes a Largo Plazo	1,072,913.99	
Bienes Inmuebles, Infraestructura y Construcciones en Proceso		5,368,815.74
Bienes Muebles		29,919,798.57
Activos Intangibles		
Depreciación, Deterioro y Amortización Acumulada de Bienes	18,912,929.95	
Activos Diferidos		
Estimación por Pérdida o Deterioro de Activos no Circulantes		
Otros Activos no Circulantes		
PASIVO	2,899,784.33	29,926.00
Pasivo Circulante	2,899,784.33	29,926.00
Cuentas por Pagar a Corto Plazo	2,899,784.33	
Documentos por Pagar a Corto Plazo		
Porción a Corto Plazo de la Deuda Pública a Largo Plazo		
Títulos y Valores a Corto Plazo		
Pasivos Diferidos a Corto Plazo		
Fondos y Bienes de Terceros en Garantía y/o Administración a Corto Plazo		29,926.00
Provisiones a Corto Plazo		
Otros Pasivos a Corto Plazo		
Pasivo No Circulante	0.00	0.00
Cuentas por Pagar a Largo Plazo		
Documentos por Pagar a Largo Plazo		
Deuda Pública a Largo Plazo		
Pasivos Diferidos a Largo Plazo		
Fondos y Bienes de Terceros en Garantía y/o en Administración a Largo Plazo		
Provisiones a Largo Plazo		
HACIENDA PUBLICA/PATRIMONIO	100,967,926.22	22,502,809.52
Hacienda Pública/Patrimonio Contribuido	0.00	0.00
Aportaciones		
Donaciones de Capital		
Actualización de la Hacienda Pública/Patrimonio		
Hacienda Pública/Patrimonio Generado	100,967,926.22	22,502,809.52
Resultados del Ejercicio (Ahorro/ Desahorro)		22,105,475.68
Resultados de Ejercicios Anteriores	100,967,926.22	
Revalúos		
Reservas		
Rectificaciones de Resultados de Ejercicios Anteriores		397,333.84
Excesos o Insuficiencia en la Actualización de la Hacienda Pública/Patrimonio	0.00	0.00
Resultado por Posición Monetaria		
Resultado por Tenencia de Activos no Monetarios		

Bajo protesta de decir verdad declaramos que los Estados Financieros y sus notas, son razonablemente correctos y son responsabilidad del emisor


Mtra. Gladys Guadalupe Peralta Rodríguez
Directora de Recursos Financieros


Dr. Rodolfo Valenzuela Reynaga
Vicerrector Administrativo

Instituto Tecnológico de Sonora
Estado de Flujos de Efectivo
Del 01 de Enero al 31 de Marzo 2024
(Cifras en Pesos)

Concepto	<u>2024</u>	<u>2023</u>
Flujos de Efectivo de las Actividades de Operación		
Origen	396,325,344.74	1,449,141,430.31
Impuestos		
Cuotas y Aportaciones de Seguridad Social		
Contribuciones de Mejoras		
Derechos		
Productos	22,779,513.74	93,852,647.16
Aprovechamientos		
Ingresos por Venta de Bienes y Prestación de Servicios	53,503,669.80	233,399,566.97
Participaciones, Aportaciones, Convenios, Incentivos Derivados de la Colaboración Fiscal y Fondos Distintos de Aportaciones	215,253,000.00	643,984,633.00
Transferencias, Asignaciones, Subsidios y Subvenciones, y Pensiones y Jubilaciones	104,789,161.20	477,904,583.18
Otros Orígenes de Operación		
Aplicación	330,374,467.23	1,300,914,764.08
Servicios Personales	222,972,387.78	961,998,184.45
Materiales y Suministros	26,923,305.92	79,290,017.52
Servicios Generales	75,535,865.81	235,900,615.45
Transferencias Internas y Asignaciones al Sector Público		
Transferencias al resto del Sector Público		
Subsidios y Subvenciones		
Ayudas Sociales	4,942,907.72	23,725,946.66
Pensiones y Jubilaciones		
Transferencias a Fideicomisos, Mandatos y Contratos Análogos		
Transferencias a la Seguridad Social		
Donativos		
Transferencias al Exterior		
Participaciones		
Aportaciones		
Convenios		
Otras Aplicaciones de Operación		
Flujos Netos de Efectivo por Actividades de Operación	65,950,877.51	148,226,666.23
Flujos de Efectivo de las Actividades de Inversión		
Origen	0.00	0.00
Bienes Inmuebles, Infraestructura y Construcciones en Proceso		
Bienes Muebles		
Otros Orígenes de Inversión		
Aplicación	64,020,055.46	156,873,780.28
Bienes Inmuebles, Infraestructura y Construcciones en Proceso	5,368,815.74	25,725,158.56
Bienes Muebles	29,353,953.67	44,180,582.67
Otras Aplicaciones de Inversión	29,297,286.05	86,968,039.05
Flujos Netos de Efectivo por Actividades de Inversión	-64,020,055.46	-156,873,780.28
Flujo de Efectivo de las Actividades de Financiamiento		
Origen	35,229,373.35	27,038,872.23
Endeudamiento Neto	0.00	0.00
Interno	0.00	0.00
Externo	0.00	0.00
Otros Orígenes de Financiamiento	35,229,373.35	27,038,872.23
Aplicación	0.00	0.00
Servicios de la Deuda	0.00	0.00
Interno		
Externo		
Otras Aplicaciones de Financiamiento		
Flujos netos de Efectivo por Actividades de Financiamiento	35,229,373.35	27,038,872.23
Incremento/Disminución Neta en el Efectivo y Equivalentes al Efectivo	37,160,195.40	18,391,758.18
Efectivo y Equivalentes al Efectivo al Inicio del Ejercicio	274,683,053.52	256,291,295.34
Efectivo y Equivalentes al Efectivo al Final del Ejercicio	311,843,248.92	274,683,053.52

Bajo protesta de decir verdad declaramos que los Estados Financieros y sus Notas, son razonablemente correctos y son responsabilidad del emisor



Mtra. Gladys Guadalupe Peralta Rodríguez
Directora de Recursos Financieros




Dr. Rodolfo Valenzuela Reynaga
Vicerrector Administrativo

Instituto Tecnológico de Sonora
Estado Analítico del Activo
Del 01 de Enero al 31 de Marzo 2024
(Cifras en Pesos)

Concepto	Saldo Inicial	Cargos del Periodo	Abonos del Periodo	Saldo Final	Variación del Periodo
ACTIVO	2,452,902,343.21	2,709,439,055.93	2,628,104,080.90	2,534,237,318.24	81,334,975.03
Activo Circulante	547,989,408.52	2,479,517,119.52	2,427,048,313.50	600,458,214.54	52,468,806.02
Efectivo y Equivalentes	274,683,053.52	1,514,256,600.46	1,477,096,405.06	311,843,248.92	37,160,195.40
Derechos a Recibir Efectivo o Equivalentes	176,463,943.61	961,266,368.36	945,532,480.95	192,197,831.02	15,733,887.41
Derechos a Recibir Bienes o Servicios	6,488,974.96	3,029,142.03	3,253,669.73	6,264,447.26	-224,527.70
Inventarios	103,903,916.88	965,008.67	1,164,301.01	103,704,624.54	-199,292.34
Almacenes	142,884.93	0.00	1,456.75	141,428.18	-1,456.75
Estimación por Pérdida o Deterioro de Activos Circulantes	-13,721,013.38	0.00	0.00	-13,721,013.38	0.00
Otros Activos Circulantes	27,648.00	0.00	0.00	27,648.00	0.00
Activo No Circulante	1,904,912,934.69	229,921,936.41	201,055,767.40	1,933,779,103.70	28,866,169.01
Inversiones Financieras a Largo Plazo	733,143,412.72	194,561,773.91	180,998,375.27	746,706,811.36	13,563,398.64
Derechos a Recibir Efectivo o Equivalentes a Largo Plazo	24,097,659.78	71,536.97	1,144,450.96	23,024,745.79	-1,072,913.99
Bienes Inmuebles, Infraestructura y Construcciones en Proceso	2,045,733,718.40	5,368,826.96	11.22	2,051,102,534.14	5,368,815.74
Bienes Muebles	898,693,041.52	29,919,798.57	0.00	928,612,840.09	29,919,798.57
Activos Intangibles	12,136,327.90	0.00	0.00	12,136,327.90	0.00
Depreciación, Deterioro y Amortización Acumulada de Bienes	-1,808,972,542.00	0.00	18,912,929.95	-1,827,885,471.95	-18,912,929.95
Activos Diferidos	81,316.37	0.00	0.00	81,316.37	0.00
Estimación por Pérdida o Deterioro de Activos no Circulantes	0.00	0.00	0.00	0.00	0.00
Otros Activos no Circulantes	0.00	0.00	0.00	0.00	0.00

Bajo protesta de decir verdad declaramos que los Estados Financieros y sus Notas, son razonablemente correctos y son responsabilidad del emisor


Mtra. Gladys Guadalupe Peralta Rodríguez
Directora de Recursos Financieros


Dr. Rodolfo Valenzuela Reynaga
Vicerrector Administrativo

Instituto Tecnológico de Sonora
Estado Analítico de la Deuda y Otros Pasivos
Del 01 de Enero al 31 de Marzo 2024
(Cifras en Pesos)

Denominación de las Deudas	Moneda de Contratación	Institución o País Acreedor	Saldo Inicial del Periodo	Saldo Final del Periodo
DEUDA PÚBLICA				
Corto Plazo				
Deuda Interna			0.00	0.00
Instituciones de Crédito			0.00	0.00
Títulos y Valores				
Arrendamientos Financieros				
Deuda Externa			0.00	0.00
Organismos Financieros Internacionales			0.00	
Deuda Bilateral				
Títulos y Valores				
Arrendamientos Financieros				
<i>Subtotal de Deuda Pública a Corto Plazo</i>			0.00	0.00
Largo Plazo				
Deuda Interna			0.00	0.00
Instituciones de Crédito				
Títulos y Valores				
Arrendamientos Financieros				
Deuda Externa			0.00	0.00
Organismos Financieros Internacionales				
Deuda Bilateral				
Títulos y Valores				
Arrendamientos Financieros				
<i>Subtotal de Deuda Pública a Largo Plazo</i>			0.00	0.00
Total de Otros Pasivos	USD/EUR/MXP	USD/México	37,980,618.32	40,850,476.65
Total de Deuda Pública y Otros Pasivos			37,980,618.32	40,850,476.65

Bajo protesta de decir verdad declaramos que los Estados Financieros y sus Notas, son razonablemente correctos y son responsabilidad del emisor



Mtra. Gladys Guadalupe Peralta Rodríguez
Directora de Recursos Financieros



Dr. Rodolfo Valenzuela Reynaga
Vicerrector Administrativo

Instituto Tecnológico de Sonora
Informe Analítico de la Deuda Pública y Otros Pasivos - LDF
Del 01 de Enero al 31 de Marzo 2024
(PESOS)

Denominación de la Deuda Pública y Otros Pasivos (c)	Saldo al 31 de diciembre de 2023(d)	Disposiciones del Periodo (e)	Amortizaciones del Periodo (f)	Revaluaciones, Reclasificaciones y Otros Ajustes (g)	Saldo Final del Periodo (h) h=d+e-f+g	Pago de Intereses del Periodo (i)	Pago de Comisiones y demás costos asociados durante el Periodo (j)
1. Deuda Pública (1=A+B)							
A. Corto Plazo (A=a1+a2+a3)							
a1) Instituciones de Crédito							
a2) Títulos y Valores							
a3) Arrendamientos Financieros							
B. Largo Plazo (B=b1+b2+b3)							
b1) Instituciones de Crédito							
b2) Títulos y Valores							
b3) Arrendamientos Financieros							
2. Otros Pasivos	37,980,618.32				40,850,476.65		
3. Total de la Deuda Pública y Otros Pasivos (3=1+2)	37,980,618.32				40,850,476.65		
4. Deuda Contingente 1 (Informativo)							
A. Deuda Contingente 1							
B. Deuda Contingente 2							
C. Deuda Contingente XX							
5. Valor de Instrumentos Bono Cupón Cero 2 (Informativo)							
A. Instrumento Bono Cupón Cero 1							
B. Instrumento Bono Cupón Cero 2							
C. Instrumento Bono Cupón Cero XX							


1

Se refiere a cualquier Financiamiento sin fuente o garantía de pago definida, que sea asumida de manera solidaria o subsidiaria por las Entidades Federativas con sus Municipios, organismos descentralizados y empresas de participación estatal mayoritaria y fideicomisos, locales o municipales, y por los Municipios con sus respectivos organismos descentralizados y empresas de participación municipal mayoritaria.

2

Se refiere al valor del Bono Cupón Cero que respalda el pago de los créditos asociados al mismo (Activo).

Obligaciones a Corto Plazo (k)	Monto Contratado (l)	Plazo Pactado (m)	Tasa de Interés (n)	Comisiones y Costos Relacionados (o)	Tasa Efectiva (p)
6. Obligaciones a Corto Plazo (Informativo)					
A. Crédito 1					
B. Crédito 2					
C. Crédito XX					



Mtra. Gladys Guadalupe Peralta Rodríguez
Directora de Recursos Financieros


Dr. Rodolfo Valenzuela Reynaga
Vicerrector Administrativo

Instituto Tecnológico de Sonora
Informe Analítico de Obligaciones Diferentes de Financiamientos – LDF
Del 01 de Enero al 31 de Marzo 2024
(PESOS)

Denominación de las Obligaciones Diferentes de Financiamiento (c)	Fecha del Contrato (d)	Fecha de inicio de operación del proyecto (e)	Fecha de vencimiento (f)	Monto de la inversión pactado (g)	Plazo pactado (h)	Monto promedio mensual del pago de la contraprestación (i)	Monto promedio mensual del pago de la contraprestación correspondiente al pago de inversión (j)	Monto pagado de la inversión al XX de XXXXXX de 2024 (k)	Monto pagado de la inversión actualizado al XX de XXXXXX de 2024 (l)	Saldo pendiente por pagar de la inversión al XX de XXXXXX de 2024 (m = g - l)
A. Asociaciones Público Privadas (APP's) (A=a+b+c+d)										
a) APP 1										
b) APP 2										
c) APP 3										
d) APP XX										
B. Otros Instrumentos (B=a+b+c+d)										
a) Otro Instrumento 1										
b) Otro Instrumento 2										
c) Otro Instrumento 3										
d) Otro Instrumento XX										
C. Total de Obligaciones Diferentes de Financiamiento (C=A+B)										

NADA QUE INFORMAR EN ESTE APARTADO


 Mtra. Gladys Guadalupe Peralta Rodríguez
 Directora de Recursos Financieros


 Dr. Rodolfo Valenzuela Reynaga
 Vicerrector Administrativo

Instituto Tecnológico de Sonora
Informe sobre Pasivos Contingentes
Al 31 de Marzo de 2024

El Pasivo Contingente se encuentra registrado en Cuentas de Orden del Fondo Genérico

Los pasivos por provisiones se reconocen cuando existe una obligación presente como resultado de un evento pasado, es probable que se requiera la salida de recursos económicos como medio para liquidar dicha obligación, y la obligación pueda ser estimada de manera razonable.

Cuando el efecto del valor del dinero a través del tiempo es significativo, el importe de la provisión es el valor presente de los desembolsos que se espera sean necesarios para liquidar la obligación. La tasa de descuento aplicada es determinada antes de impuestos y refleja las condiciones de mercado a la fecha del balance general, y en su caso, el riesgo específico del pasivo correspondiente. En estos casos, el incremento en la provisión se reconoce como un gasto por intereses.

El Instituto registra los pasivos contingentes solo cuando derivado de la probabilidad de la salida de recursos reconoce una provisión. También, los compromisos solamente se reconocen cuando se genera una pérdida.

A Largo Plazo


A Largo Plazo

Pasivo Contingente	2024	2023
Retiro	\$657,161,157.00	\$657,161,157.00
Terminación	99,175,896.00	99,175,896.00
Total de Pasivo Contingente	\$756,337,053.00	\$756,337,053.00

De manera adicional se informan los juicios vigentes a la fecha en los cuales no se ha emitido una resolución firme de la que se derive una contingencia económica susceptible de registro contable como pasivo contingente:

Cantidad	Materia de litigio
67	Laborales
1	Agrario
3	Administrativo
1	Civil
1	Mercantil
19	Amparo

Bajo protesta de decir verdad declaramos que los Estados Financieros y sus Notas, son razonablemente correctos y son responsabilidad del emisor


Mtra. Gladys Guadalupe Peralta Rodríguez
Directora de Recursos Financieros


Dr. Rodolfo Valenzuela Reynaga
Vicerrector Administrativo

Instituto Tecnológico de Sonora
Notas a los estados financieros
Al 31 de Marzo 2024
(Cifras en pesos)

Introducción

De conformidad con lo establecido los artículos 46, fracción I, inciso g), 47, 48, 49 y 52 de la Ley General de Contabilidad Gubernamental (LGCG), los entes públicos deben emitir en forma periódica estados financieros; así como acompañar de notas a los estados financieros, con la finalidad de revelar y proporcionar información adicional y suficiente que amplíe y dé significado a los datos contenidos en los mismos, los cuales serán la base para la emisión de Informes Periódicos y para la formulación de la Cuenta Pública Anual. De igual manera, se indica que los entes públicos deberán elaborar dichos estados de conformidad con las disposiciones normativas y técnicas que emanen de la Ley General de Contabilidad Gubernamental, o bien, aquellas que emita el Consejo Nacional de Armonización Contable (CONAC).

Aunado a lo anterior, y con fundamento en los artículos 6, 7 y 9, fracción I de la Ley General de Contabilidad Gubernamental, el CONAC, en su calidad de órgano coordinador para la armonización de la contabilidad gubernamental, con fecha 22 de noviembre de 2010 publicó en el Diario Oficial de la Federación (DOF) el Acuerdo por el que se emite el Manual de Contabilidad Gubernamental, el cual en su capítulo VII del propio manual nos indica las Normas y metodología para la emisión de información financiera y estructura de los estados financieros básicos y características de sus notas, que deberán implementar los entes públicos para emitir los Informes Periódicos y la Cuenta Pública Anual.

Así mismo, cabe destacar que derivado del acuerdo antes mencionado, así como del proceso de implementación y del análisis a la normativa emitida, el CONAC, con fecha 09 de diciembre de 2021 publicó en el DOF el Acuerdo por el que se reforma y adiciona el Manual de Contabilidad Gubernamental para el capítulo III y el 06 de diciembre del 2022 Acuerdo por el que se reforma y adiciona el Capítulo VII de los Estados e Informes Contables, Presupuestarios, Programáticos y de los Indicadores de Postura Fiscal del Manual de Contabilidad Gubernamental, realizando diversas modificaciones, adiciones y -mejoras a los estados financieros básicos que se presentan en el Manual de Contabilidad Gubernamental, para quedar como sigue:

- a) Estado de Actividades
- b) Estado de Situación Financiera
- c) Estado de Variación en la Hacienda Pública
- d) Estado de Cambios en la Situación Financiera
- e) Estado de Flujos de Efectivo
- f) Estado Analítico del Activo
- g) Estado Analítico de la Deuda y Otros Pasivos
- h) Informe sobre Pasivos Contingentes
- i) Notas a los Estados Financieros



Instituto Tecnológico de Sonora
Notas a los estados financieros
Al 31 de Marzo 2024
(Cifras en pesos)

En relación a las Notas a los Estados Financieros señaladas en el inciso i) antes mencionado, los tipos de notas que deberán acompañar a los estados financieros, son las que se describen a continuación:

- Notas de gestión administrativa
- Notas de desglose
- Notas de memoria (cuentas de orden)

Derivado de lo antes expuesto, se emiten los estados financieros citados, así como las respectivas notas que los acompañan, elaborados conforme al formato, estructura y requerimientos técnicos establecidos por el CONAC, donde se muestra la situación financiera y el resultado de la gestión financiera y presupuestaria con cifras previas al 31 de marzo del 2024 del Instituto Tecnológico de Sonora.

a) Notas de Gestión Administrativa

Los Estados Financieros del Instituto Tecnológico de Sonora, proveen información financiera, presupuestal y programática a Directivos, Autoridades locales y federales y a la ciudadanía en general. El objetivo del presente documento es la revelación del contexto y de los aspectos económicos-financieros más relevantes que influyeron en las decisiones del período, y que deberán ser considerados en la elaboración de los estados financieros para la mayor comprensión de los mismos y sus particularidades.

Nota 1. Autorización e Historia

El Instituto Tecnológico de Sonora (ITSON) es una institución autónoma de servicio público con personalidad jurídica y patrimonio propios. Fue constituido con fecha 11 de julio de 1955 con la denominación inicial de "Instituto de Estudios Superiores Justo Sierra", con el objeto de prestar educación a nivel medio superior para que, en 1973, se iniciara la educación a nivel superior con reconocimiento oficial. El 2 de octubre de 1976 se publicó en el Boletín Oficial del Gobierno del Estado de Sonora la Ley Orgánica que rige actualmente a la Institución, aclarando los alcances de su autonomía universitaria mediante la reforma al artículo 2 de su Ley Orgánica en decreto publicado el 5 de julio de 2022 en el Boletín Oficial del Gobierno del Estado de Sonora.

Además de las actividades de educación, el ITSON lleva a cabo otras actividades con Entidades Auxiliares en las cuales se apoya para la obtención de recursos financieros adicionales que le den soporte a su operación.



Instituto Tecnológico de Sonora
Notas a los estados financieros
Al 31 de Marzo 2024
(Cifras en pesos)

La Institución tiene participación en las siguientes entidades, sobre las que se tiene un control e influencia significativa, de acuerdo a lo siguiente:

<u>Nombre</u>	<u>Relación</u>	<u>Porcentaje de Participación</u>	
		<u>2024</u>	<u>2023</u>
Novutek, S.C.	Subsidiaria	99.99%	99.99%
Diagnósticos Integrales en Patología Animal, S.C.	Subsidiaria	50.00%	50.00%
Servicios Profesionales en Educación, S.C.	Subsidiaria	99.00%	99.00%

A partir de los años 2006 a 2010 se realizaron aportaciones en infraestructura al fideicomiso del Parque Tecnológico de Software, el cual surgió a partir de una iniciativa tripartita del Instituto Tecnológico de Sonora (ITSON), el Gobierno Federal y el gobierno Estatal, este último representado por las empresas del Sector de Tecnologías de la Información (TI) de Sonora, con el objeto de contribuir a la reconversión económica regional, a través de agregar valor a los productos y servicios e incrementar las oportunidades de inversión y empleo para la región y de esta manera apoyar a mejorar la calidad de vida de la sociedad.

Nota 2. Panorama Económico y Financiero

Los estados financieros del Instituto Tecnológico de Sonora muestran los hechos con incidencia económica-financiera que ha realizado durante un periodo determinado y son necesarios para mostrar los resultados de la gestión económica-financiera, presupuestaria y fiscal, así como la situación patrimonial de los mismos, todo ello con la estructura, oportunidad y periodicidad que la ley establece.

El Instituto Tecnológico de Sonora, cuenta con las siguientes fuentes básicas de financiamiento para su operación:

1. Ingresos Propios de Gestión. Corresponden principalmente a los recursos financieros que se obtienen de los diferentes Servicios de Educación que imparte la Universidad, intereses bancarios y convenios firmados con empresas del Sector Productivo por servicios prestados.

Instituto Tecnológico de Sonora
Notas a los estados financieros
Al 31 de Marzo 2024
(Cifras en pesos)

2. Participaciones, Aportaciones, Convenios, Incentivos derivados de la colaboración Fiscal, Fondos distintos de Aportaciones, Transferencias, Asignaciones, Subsidios y Subvenciones, y Pensiones y Jubilaciones. Son los recursos financieros ordinarios que anualmente autorizan los Gobiernos Federal y Estatal a la Universidad y se destinan exclusivamente a cubrir los gastos corrientes y de inversión, representando los Convenios federales la mayor parte de los ingresos con los que cuenta la Universidad, seguido de los recursos por Subsidio Estatal para el ejercicio de su operación. Se complementa con Recursos Extraordinarios resultado de los diferentes Convenios que suscribe la Universidad con entidades de la Administración Pública Federal y Estatal.
3. Otros ingresos y beneficios varios. Este rubro integra en su mayoría recursos provenientes de intereses sobre préstamos otorgados, así como ingresos no presupuestarios, pero si contables como la diferencia por tipo de cambio e ingresos por infracciones a condiciones de contratos.

Estas fuentes de financiamiento dan origen a la Ley de Ingresos del Instituto.

Nota 3. Organización y Objeto Social

Acorde al artículo tercero de la Ley Orgánica, el Instituto Tecnológico de Sonora tendrá por objeto:

- I. Participar en el proceso de creación, conservación, renovación y transmisión de la cultura;
- II. Promover en sus integrantes una formación armónica y equilibrada;
- III. Preparar los profesionales de nivel superior requeridos por el desarrollo del Estado y del País;
- IV. Realizar labores de investigación científica y tecnológica;
- V. Extender los beneficios de la ciencia y de la tecnología hacia la comunidad;
- VI. Los demás que señalan esta ley y sus reglamentos

Es una Institución creada por decreto del Estado de Sonora cuyo objeto es la enseñanza de nivel superior, autorizado para recibir donativos deducibles en términos de la Ley. Es una persona moral con fines no lucrativos, sus obligaciones fiscales principales son retener y enterar el impuesto sobre la renta a cargo de terceros, pago definitivo de Impuesto Especial sobre Producción y Servicios (IEPS) por alimentos no básicos y entero de retenciones de Impuesto al Valor Agregado (IVA).

Para su operación cuenta con una Rectoría ubicada en Cd Obregón Sonora, conformada en seis campus académicos ubicados en Cd Obregón: Campus Obregón y Náinari, un campus en Guaymas y otro en Empalme y en Navjoa: Campus Centro y Sur. Las

Instituto Tecnológico de Sonora
Notas a los estados financieros
Al 31 de Marzo 2024
(Cifras en pesos)

dependencias académicas y de apoyo son: Vicerrectorías, Direcciones, Departamentos, Coordinaciones, Comisiones, y las demás que se consideren necesarias y apruebe el Consejo Directivo.

Se tienen constituidos fideicomisos para asegurar la permanencia, continuidad y buena marcha de la Institución en años futuros. Están restringidos exclusivamente a los fines que se mencionan en la **Nota de Desglose 6** y las operaciones son autorizadas por el Consejo Directivo y gestionadas por un Comité Técnico.

Nota 4. Bases de Preparación de los Estados Financieros

El Instituto a partir del año 2013 desarrolló un proyecto para implementar en el sistema de información financiera las disposiciones y medidas encaminadas a dar cumplimiento a la Ley General de Contabilidad Gubernamental, actualizando sus prácticas de registro de información financiera conforme a normatividad emitida por el Consejo Nacional de Armonización Contable (CONAC). Para el registro de las operaciones financieras la Institución adopta el catálogo de cuentas homologado al 5° nivel, emitido de conformidad con la Ley General de Contabilidad Gubernamental, para generar la información financiera acorde a los lineamientos establecidos por la propia Ley. Se continúa con el proceso de consolidación del sistema de información para la emisión de información financiera.

Así mismo, el registro de las operaciones, la elaboración y presentación de estados financieros se lleva a cabo aplicando los postulados básicos de la Ley General de Contabilidad Gubernamental los cuales son: Sustancia Económica, Entes Públicos, Existencia Permanente, Revelación Suficiente, Importancia Relativa, Registro e Integración Presupuestaria, Consolidación de la Información Financiera, Devengo Contable, Valuación, Dualidad Económica y Consistencia.

En forma supletoria el Instituto adopta de acuerdo con sus necesidades de control e información financiera las Normas de Información Financiera (NIF) emitidas por el Consejo Mexicano de Normas de Información Financiera, A.C. (CINIF).

Nota 5. Políticas de Contabilidad Significativas

A continuación, se presenta un resumen de las políticas significativas utilizadas en la preparación de los estados financieros.



Instituto Tecnológico de Sonora
Notas a los estados financieros
Al 31 de Marzo 2024
(Cifras en pesos)

Reconocimiento de ingresos

Recursos federales y estatales

Se registran contablemente sobre la base de importes recaudados.

Colegiaturas

Los ingresos por colegiaturas y cursos se reconocen al inicio del curso o semestre, registrándose como cuenta por cobrar.

Bienes y Servicios

Los ingresos por ventas se reconocen en el momento en que se transfiere a los clientes la propiedad de los productos, lo cual sucede cuando estos reciben y aceptan dichos productos, y en cuanto a los servicios, el ingreso se reconoce dependiendo de su clasificación.

Efectos de la inflación en estos estados financieros

De acuerdo a la Norma de Información Financiera B-10, el presente ejercicio fiscal se desarrolla en un entorno económico no inflacionario, por lo que no se realiza actualización por efectos de la inflación.

Operaciones en el extranjero

Las operaciones en monedas extranjeras se registran al tipo de cambio aplicable a la fecha de su celebración. Los activos y pasivos en monedas extranjeras se valúan al tipo de cambio de la fecha del balance general. Las diferencias cambiarias que resultan entre la fecha de celebración y la de su cobro o pago, y las derivadas de la conversión de los saldos en monedas extranjeras al tipo de cambio de la fecha de los estados financieros, se aplican a resultados.

En la **Nota de Gestión 6** se muestra la posición en moneda extranjera al final de cada ejercicio y los tipos de cambio utilizados en la conversión de estos saldos.

Inversiones en aportaciones

Se consideran aquellas en las cuales el Instituto mantiene una inversión permanente en el capital en sociedades y se valúan por el método de participación.

Instituto Tecnológico de Sonora
Notas a los estados financieros
Al 31 de Marzo 2024
(Cifras en pesos)

Inventarios y estimación para inventarios de lento movimiento y obsolescencia

Los inventarios se reconocen al costo histórico de adquisición y se valúan utilizando el método de costos promedios. El monto presentado en los estados financieros no excede al valor de realización de los mismos.

Programa de beneficios por separación

En la Ley Federal del Trabajo se establece, entre otras, la obligación de efectuar determinados pagos a trabajadores que dejen de prestar sus servicios bajo ciertas circunstancias o cumpliendo diversos requisitos; así como el pago de las obligaciones señaladas en los contratos de trabajo. El Instituto tiene establecido un plan de pensiones en beneficio de su personal.

Las reglas de operación del plan de pensiones consisten en la posibilidad de retiro al cumplir 60 años de edad para las generaciones actuales (personal activo al 27 de abril 2017) y 65 años para generaciones futuras (personal con ingreso posterior al 27 de abril de 2017), con una antigüedad mínima de 20 años, con pago en este caso del 50% de su salario regulador, cantidad que se va incrementando a mayor antigüedad hasta alcanzar el 100% con 30 años de servicio para generaciones actuales o 35 años para generaciones futuras. Los trabajadores aportan un 8% de su sueldo incluyendo la prima de antigüedad y el Instituto efectúa las aportaciones correspondientes al 14% de los conceptos descritos anteriormente.

Al primer trimestre del ejercicio 2024 el Instituto registró en gastos acumulado por este concepto la cantidad de \$ 9,181,587.15.

El estudio de los cálculos actuariales se apega a los lineamientos que establece el Boletín NIF D-3 "Beneficios a los empleados".

En virtud de que la Universidad no es la beneficiaria del fondo y por tener un fin específico, el Fideicomiso no pertenece al Instituto y no se integra en la contabilidad del mismo, registrándose en cuentas de orden.

Uso de estimaciones

La formulación de los estados financieros de conformidad con normas de información financiera, requiere la aplicación de estimaciones en la valuación de algunos de sus renglones. Los resultados que finalmente se obtengan pueden ser diferentes de las estimaciones efectuadas.

Instituto Tecnológico de Sonora
Notas a los estados financieros
Al 31 de Marzo 2024
(Cifras en pesos)

Inversiones en valores

Se adquieren con la finalidad de realizarlos en el corto plazo. Se valúan a su precio razonable.

Pasivos, provisiones, activos y pasivos contingentes y compromisos

Los pasivos por provisiones se reconocen cuando existe una obligación presente como resultado de un evento pasado y es probable que se requiera la salida de recursos económicos como medio para liquidar dicha obligación, y esta pueda ser estimada de manera razonable.

Cuando el efecto del valor del dinero a través del tiempo es significativo, el importe de la provisión es el valor presente de los desembolsos que se espera sean necesarios para liquidar la obligación.

El Instituto registra los pasivos contingentes solo cuando derivado de la probabilidad de la salida de recursos reconoce una provisión.

Antigüedad de saldos del Pasivo a Corto Plazo		
enero - marzo 2024	Total	Menor de un año
(pesos corrientes)		
Pasivo		
Servicios Personales por Pagar Corto Plazo	-\$ 611.88	-\$ 611.88
Proveedores por Pagar a Corto Plazo	6,759,156.46	6,759,156.46
Contratista p/Obra Pública	1,592,797.46	1,592,797.46
Retenciones y Contribuciones por Pagar a Corto Plazo	26,011,511.88	26,011,511.88
Otras Cuentas por Pagar a Corto Plazo	5,087,749.88	5,087,749.88
Fondos y Bienes de Terceros en Garantía y/o Administración a Corto Plazo	1,399,872.85	1,399,872.85
Total Pasivo	\$ 40,850,476.65	\$ 40,850,476.65

Instituto Tecnológico de Sonora
Notas a los estados financieros
Al 31 de Marzo 2024
(Cifras en pesos)

Nota 6. Posición en moneda extranjera y protección por riesgo cambiario

Este renglón se integra como sigue:

<i>Cifras en dólar USA</i>	
<u>2024</u>	
Activo	Dlls. 114,454.63
Pasivo	<u>-31.23</u>
Posición larga	Dlls. <u>114,423.40</u>

Los tipos de cambio utilizados al 31 de marzo de 2024 para convertir los importes anteriores en dólares USD a moneda nacional fueron de 16.6780, en el caso del Euro el tipo de cambio es 17.8805.

Al 31 de marzo de 2024 el Instituto tuvo las siguientes operaciones denominadas en moneda extranjera.

	<i>Dólar USA</i>	<i>Euros</i>	<i>Franco Suizo</i>
	<u>2024</u>	<u>2024</u>	<u>2024</u>
Servicios personales	0.00	0.00	0.00
Compra de suministros y materiales	798.79	1,798.16	0.00
Servicios generales	42,920.11	635.00	1,000.00
Ayudas sociales	0.00	0.00	0.00
Compra de activos fijos	0.00	0.00	0.00
	Dlls. <u>43,718.90</u>	Eur <u>2,433.16</u>	CHF <u>1,000.00</u>

Las operaciones en monedas extranjeras se registran al tipo de cambio aplicable a la fecha de su celebración. Los activos y pasivos en moneda extranjeras se valúan al tipo de cambio de la fecha del balance general. Las diferencias cambiarias que resultan entre la fecha de celebración y la de su cobro o pago, y las derivadas de la conversión de los saldos en monedas extranjeras al tipo de cambio de la fecha de los estados financieros, se aplican a resultados.

Actualmente el Instituto no cuenta con un seguro de protección de riesgo por cobertura bancaria, dado que son reducidas las operaciones que realiza en moneda extranjera.

Instituto Tecnológico de Sonora
Notas a los estados financieros
Al 31 de Marzo 2024
(Cifras en pesos)

Nota 7. Reporte analítico del activo

Propiedades, planta y equipo

Los importes capitalizables, valores activados de bienes y la actualización de valores de inmuebles se encuentran en la **Nota de Desglose 8 y 9**.

Gastos capitalizados al 31 de marzo 2024

Concepto	2024
	Importe
Mobiliario y Equipo de Administración	\$ 19,587,514.78
Mobiliario y Equipo Educativo y Recreativo	427,365.02
Equipo e Instrumental Médico y de Laboratorio	793,873.20
Equipo de Transporte	8,266,624.00
Maquinaria y Equipo Agropecuario	844,421.57
Inversión Pública	5,368,815.74
Total	\$ 35,288,614.31

Riesgos en inversiones financieras

Al 31 de marzo del 2024 el Instituto ha operado con instrumentos financieros de papel y fondos de valores gubernamentales.

Las principales variaciones en el activo respecto de inversiones en valores se encuentran en la **Nota de desglose 1**; respecto de inversiones en empresas de participación mayoritaria se identifican en la **Nota de desglose 7**; y en relación al patrimonio se encuentran en la **nota III Notas al Estado de Variación en la Hacienda Pública**.

Nota 8. Fideicomisos, mandatos y análogos

Se tienen constituidos fideicomisos autorizados por el Consejo Directivo para asegurar la permanencia, continuidad y buena marcha de la Institución en años futuros. Están restringidos exclusivamente a los fines que se mencionan en la **Nota de desglose 6** y las operaciones son gestionadas por el Comité Técnico.

Dentro de los Fideicomisos, Mandatos y Análogos, el Instituto cuenta con Fondos de Inversión de Recursos Propios y Fondos de Inversión de Recursos Federales Extraordinarios, los cuales se integran de la siguiente forma:

Instituto Tecnológico de Sonora
Notas a los estados financieros
Al 31 de Marzo 2024
(Cifras en pesos)

Fondos de Inversión de Recursos Propios	2024
Fideicomisos para garantizar las aportaciones a los Fondos de Pensiones.	332,177,595.00
Fideicomiso para contingencias.	206,695,274.29
Fideicomiso para desarrollo académico.	72,888,068.50
Fideicomiso para infraestructura.	16,012,562.82
	627,773,500.61
Fondos de Inversión de Recursos Federales Extraordinarios	
Fideicomiso Programa para el Desarrollo Profesional Docente para el Tipo Superior PRODEP	2,685,537.14
	2,685,537.14
Total	630,459,037.75

Nota 9. Reporte de la Recaudación

El análisis del comportamiento de recaudación se puede ver su desglose en el apartado I **Notas al Estado de Actividades**

Respecto a los principales rubros de ingreso en el de Transferencias, Asignaciones, Subsidios y Subvenciones, y Pensiones y Jubilaciones al 31 de Marzo del 2024 de acuerdo a la programación anual de los recursos Estatales Ordinarios y Extraordinarios se obtuvo un 20.42% de recaudación; en Participaciones, Aportaciones, Convenios, Incentivos Derivados de la Colaboración Fiscal, Fondos Distintos de Aportaciones, el recurso proveniente del Federal Ordinario y Extraordinarios se tuvo una recaudación del 33.80%; referente a Ingresos por Venta de Bienes, Prestación de Servicios y Otros Ingresos se recaudó el 15.89% respecto a la proyección.

Nota 10. Información sobre la Deuda y el Reporte Analítico de la Deuda

Nada que reportar en este apartado.

Nota 11. Calificaciones Otorgadas

Nada que reportar en este apartado.

Instituto Tecnológico de Sonora
Notas a los estados financieros
Al 31 de Marzo 2024
(Cifras en pesos)

Nota 12. Procesos de mejora

Existen procesos de soporte documentados, los cuales se encuentran en el Sistema de Gestión de la Calidad del Instituto y se ha definido en cada uno de ellos las políticas aplicables a cada proceso. Lo anterior orientado a crear las capacidades para mejorar la calidad y la eficacia en la entrega de servicios y/o productos, así como para rendir cuentas claras sobre la administración de los recursos públicos y la efectividad de las acciones, así mismo el Instituto continúa con la mejora continua del sistema de información orientado al cumplimiento de los requisitos y lineamientos de la Ley General de Contabilidad Gubernamental.

Nota 13. Información por segmentos

El Instituto inicia operaciones con Contabilidad de Fondos en el año 1998 en apego a una iniciativa del Gobierno Federal para consolidar una contabilidad especial para las instituciones de educación superior a través del Programa para la Normalización de la Información Administrativa (PRONAD), en la cual se clasifican los recursos en fondos según los fines diversos para los que fueron otorgados, presentando informes de las actividades y objetivos especificados por los otorgantes del recurso, pero tomando en cuenta la reglamentación y las limitaciones internas y externas que tenga la institución. Los propósitos de esta contabilidad principalmente son: rendir cuentas sobre el destino de los recursos a las fuentes de financiamiento; el control de activos a través de un segmento financiero de registro; proveer información para la planeación y presupuestación para una mejor administración; proporcionar información financiera por periodo, segmentada acorde al origen de los recursos, entre otros.

Derivado de lo anterior, el registro de las operaciones se lleva a cabo al valor que tienen al momento de su realización, clasificándose por tipo de fondo (genérico, específico u otro), con base al modelo de contabilidad por fondos propuesto por la Secretaría de Educación Pública para las instituciones de educación superior, el que tiene como propósito primordial controlar el origen y destino de los recursos, así como, identificar las restricciones para su uso, establecidas por los otorgantes de los recursos.

Nota 14. Eventos Posteriores al Cierre

A la fecha en que se emiten los estados financieros del primer trimestre del ejercicio 2024 se declara que no existen hechos ocurridos en periodos posteriores al que se informa, que proporcionen evidencia sobre eventos que le afecten económicamente y que no se conocían a la fecha de cierre.

pl d

Instituto Tecnológico de Sonora
Notas a los estados financieros
Al 31 de Marzo 2024
(Cifras en pesos)

Nota 15. Partes relacionadas

La Institución ha efectuado inversiones en las entidades descritas en la **Nota de Gestión 1**, sobre las que se tiene un control e influencia significativa.

Nota 16. Responsabilidad sobre la presentación razonable de la información contable.

Bajo Protesta de decir la verdad declaramos que los Estados Financieros y sus notas al 31 de marzo del 2024, son razonablemente correctos; estos son preparados en la Dirección de Recursos Financieros y sometidos a la consideración del H. Consejo Directivo para su análisis y en su caso aprobación, según lo establecido en el artículo 23 fracción XI del Reglamento General de la Ley Orgánica del Instituto Tecnológico de Sonora.

b) Notas de Desglose

1) Notas al Estado de Actividades

Ingresos y Otros Beneficios

A continuación, se informa sobre los montos totales y características significativas de los Ingresos del Instituto:

Concepto	2024		Total
	Importe	%	
Ingresos de la Gestión			\$ 110,765,114.39
Productos	\$ 22,779,513.74	5%	
Ingresos por Venta de Bienes y Prestación de Servicios de los Poderes Legislativo y Judicial, y de los órganos autónomos (1)	87,985,600.65	20%	
Participaciones, Aportaciones, Transferencias, Asignaciones, Subsidios y Otras Ayudas (2)			320,042,161.20
Aportaciones	0.00	0%	
Convenios	215,253,000.00	50%	
Subsidios y Subvenciones	104,789,161.20	24%	
Ayudas sociales	0.00	0%	
Otros Ingresos y Beneficios (3)			2,310,382.14
Intereses ganados de valores, créditos, bonos y otros.	0.00	0%	
Otros Ingresos Financieros	0.00	0%	
Otros ingresos de Ejercicios Anteriores	0.00	0%	
Bonificaciones y Descuentos Obtenidos	374,392.42	0%	
Dif por tipo de cambio a favor en efectivo y equivalentes	37,797.40	0%	
Utilidades por Participación Patrimonial	0.00	0%	
Otros Ingresos y Beneficios varios	1,898,192.32	1%	
Total Ingresos y Otros Beneficios			\$ 433,117,657.73

pld

Instituto Tecnológico de Sonora
Notas a los estados financieros
Al 31 de Marzo 2024
(Cifras en pesos)

Ingresos por Venta de Bienes y Prestación de Servicios de los Poderes Legislativo y Judicial, y de los órganos autónomos

Nota 1.

Este rubro se integra principalmente por ingresos de Colegiaturas que se obtienen por inscripciones de nivel Licenciatura en los ciclos enero-mayo, verano y agosto-diciembre, Maestría por los ciclos enero-abril, mayo-agosto y septiembre-diciembre y Doctorado de los ciclos enero-junio y julio-diciembre; así como otros ingresos cobrados en el Instituto e Ingresos de Entidades Auxiliares.

Participaciones, Aportaciones, Convenios, Incentivos Derivados de la Colaboración Fiscal, Fondos Distintos de Aportaciones, Transferencias, Asignaciones, Subsidios y Subvenciones, y Pensiones y Jubilaciones

Nota 2.

De acuerdo con comunicación oficial de la Secretaría de Educación Pública, el subsidio autorizado para el ejercicio 2024 fue de \$636'825,997.00 de los cuales se han recaudado al 31 de marzo del 2024 el importe de \$215'253,000.00.

Por parte del Gobierno del Estado de Sonora, el Congreso autorizó para el ejercicio 2024 la cantidad de \$513'178,445.00; el importe recaudado al 31 de marzo del 2024 es de \$104'789,161.20.

Otros Ingresos y Beneficios

Nota 3.

El rubro de Otros Ingresos y Beneficios es por un monto total de \$ 2,310,382.14 el cual se compone principalmente de un 62% de intereses ganados sobre préstamos.



Instituto Tecnológico de Sonora
Notas a los estados financieros
Al 31 de Marzo 2024
(Cifras en pesos)

Gastos y Otras Partidas

Concepto	2024		
	Importe	%	Total
Gastos de Funcionamiento			\$ 330,115,530.90
Servicios Personales	\$222,972,387.78	63%	
Materiales y suministros	27,822,309.39	8%	
Servicios Generales	79,320,833.73	22%	
Transferencias, Asignaciones, Subsidios y Otras Ayudas			4,966,407.72
Ayudas Sociales	4,966,407.72	2%	
Donativos		0%	
Otros Gastos y perdidas Extraordinarias			19,173,268.57
Estimaciones, Depreciaciones, Deterioros, Obsolencias y Amortizaciones	18,912,929.95	5%	
Disminución de Inventarios	199,292.34	0%	
Otros Gastos	61,046.28	0%	
Inversión Pública			0.00
Inversión Pública no capitalizable		0%	
Total Gastos y Otras Pérdidas			\$ 354,255,207.19

Nota 1. Dentro de las partidas más importantes se encuentra el concepto de Servicios Personales que equivale al 63% del total de gasto que incluyen Remuneraciones al personal de carácter permanente y Remuneraciones adicionales y especiales como parte de las partidas más relevantes, además de Servicios Generales 22% en el cual se incluyen gastos de Servicios Profesionales, Científicos y Técnicos y Otros Servicios y Servicios de Instalación, Reparación, Mantenimiento y Conservación como los conceptos más significativos.

II) Notas al Estado de Situación Financiera

Activo
Efectivo y equivalentes

Nota 1. Este rubro se integra como sigue:

	2024
Efectivo	\$ 1,228,026.81
Bancos/Tesorería	17,850,570.79
Inversiones Temporales (Hasta 3 meses)	291,283,092.96
Fondos con Afectación Específica	1,481,558.36
	<u>\$ 311,843,248.92</u>

pl d

Instituto Tecnológico de Sonora
Notas a los estados financieros
Al 31 de Marzo 2024
(Cifras en pesos)

Este rubro se encuentra representado principalmente por depósitos bancarios e inversiones en instrumentos de alta liquidez. Estos últimos con vencimientos no mayor a 90 días, y valuadas a su costo de adquisición más intereses devengados, importe similar al valor de mercado.

Las inversiones temporales se integran según Anexo B, desglose de saldo en Bancos e Inversiones.

En cuanto a los Fondos con afectación específica se encuentran integrados por varios proyectos los cuales se desglosan de la siguiente forma:

	Fondos Específicos	Institución Bancaria	Cuenta bancaria	Saldo	Tipo de recurso
1	Programa de Mejoramiento del Profesorado	BANCOMER	0448654573	164,194.08	Federal
2	Diseño de una planta piloto y equipo base para el escalamiento del proceso de biotransformación de cáscara de camarón	BANCOMER	0191390031	81,327.01	Propio
3	Obtención de Quitosano y sus Derivados para uso agrícola y en alimentos	BANCOMER	0100995649	772,365.49	Propio
4	Capacitación y Asistencia Técnica a Indígenas del CDI 2015	BANCOMER	0103457540	293,010.31	Propio
5	Efecto de la salinidad del agua de riego en híbridos de higuera utilizando una planta desalinizadora	BANCOMER	0104630092	170,661.47	Propio
TOTAL				1,481,558.36	

Derechos a recibir Efectivo y Equivalentes y Bienes o Servicios a Recibir

Nota 2. Este rubro se integra como sigue:

Derecho a Recibir Efectivo y Equivalentes	90 días	180 días	≤ 365 días	> 365 días
Cuentas por Cobrar	\$ 127,459,645.49			
Deudores Diversos por Cobrar	63,774,508.08			
Préstamos Otorgados a CP	963,677.45			
Total	\$ 192,197,831.02			

Cuentas por cobrar a corto plazo

Las Cuentas por Cobrar a corto plazo al 31 de marzo de 2024 están representadas por el monto de \$ 119,972,743.96 de Colegiaturas por Cobrar y Otras cuentas por cobrar de servicios prestados por \$ 5,389,392.78 dentro de la cual se incluyen las del área de Negocios, entre otras cuentas por cobrar por \$ 2,097,508.75. Su vencimiento es en un plazo no mayor a 90 días.

Instituto Tecnológico de Sonora
Notas a los estados financieros
Al 31 de Marzo 2024
(Cifras en pesos)

Las colegiaturas por cobrar se integran de la siguiente manera:

	2024	2023
Licenciatura	\$ 112,282,499.34	\$ 100,706,425.90
Maestría	6,018,011.34	4,398,893.05
Doctorado	1,637,423.73	489,618.46
Colegiaturas (Empleados)	34,809.55	6,181.53
	\$ 119,972,743.96	\$ 105,601,118.94

El saldo de la cuenta de Deudores Diversos por cobrar a corto plazo al 31 de marzo de 2024, se encuentra integrado principalmente por pagos a Operadora Sonora Soft \$2,150,950.79, Funcionarios y Empleados \$ 60,737,173.19 e Impuestos y Cuotas por Acreditar \$ 1,181,064.02, entre otros.

Por su parte, los **Documentos por Cobrar a Largo Plazo** refleja el saldo de adeudos mayores a un año.

Derecho a Recibir Efectivo y Equivalentes LP	90 días	180 días	≤ 365 días	> 365 días
Documentos por Cobrar LP				\$ 23,024,745.79
Total				\$ 23,024,745.79

Nota 3. Los derechos a recibir bienes y/o servicios se integran por anticipos otorgados a proveedores por la ejecución de contratos de entrega de bienes, materiales, obra o servicios en moneda nacional y extranjera, cuyo importe asciende a:

Derecho a Recibir Bienes y Servicios	90 días	180 días	≤ 365 días	> 365 días
Anticipo a Proveedores por Adquisición de Bienes y Prestación de Servicios	\$ 6,264,447.26			
Total	\$ 6,264,447.26			

Instituto Tecnológico de Sonora
Notas a los estados financieros
Al 31 de Marzo 2024
(Cifras en pesos)

Bienes Disponibles para su Transformación o Consumo (Inventarios)

Nota 4. Los Inventarios del Instituto al 31 de marzo 2024 ascienden a \$ 103,704,624.54 cantidad que se integra por los siguientes conceptos:

	2024
4.1 Inventario de terrenos Frac. Los Misioneros	\$ 35,953,613.16
4.2 Lotes para venta de 1ra. Etapa de Frac. Los Misioneros	737,807.62
4.3 Lotes para venta de 2da. Etapa de Frac. Los Misioneros	345,844.44
4.4 Lotes para venta de 3ra. Etapa de Frac. Los Misioneros	2,339,213.28
4.5 Obra en proceso 4ta Etapa Frac. Los Misioneros	2,255,357.50
4.6 Costo de Asignación Futuras Etapas	1,493,677.00
4.7 Inventario de DIAPYME	56,901,025.03
4.8 Otros inventarios	3,678,086.51
Totales	\$ 103,704,624.54

4.1 El Inventario de terrenos Misioneros se integra del remanente que se tiene sobre la adquisición y gastos iniciales de urbanización menos el costo de las etapas que ya se pasaron a venta (primera, segunda y tercera etapa).

4.2, 4.3 y 4.4 Los lotes de venta de la 1ra. Etapa de Misioneros se integra a marzo de 2024 por 5 lotes más la oficina. Los lotes de venta de la 2da. Etapa de Misioneros al cierre de marzo 2024 se integra por 1 lote. Los lotes para venta de la 3ra. Etapa de Misioneros al cierre de marzo 2024 se integra por 5 lotes. A estos inventarios se le aplica el método de costeo identificado, en el cual se le asigna los costos por partidas individuales considerando la dimensión, ubicación y costo de m2.

4.5 Los gastos de Obra en proceso de la 4ta. Etapa al 31 de marzo del 2024 es por \$2,255,357.50 dichos gastos son por concepto de pagos de regularización de terrenos de esta etapa ante el Municipio de Cajeme, así como gastos iniciales de la obra en proceso.

4.6 El importe del Costo de Adquisición para futuras etapas al 31 de marzo de 2024 es por la cantidad de \$1,493,677.00.

4.7 El inventario de DIAPYME se integra por la inversión de adquisición de terreno, pavimentación, obras de cabeza de agua potable, alcantarillado y de Comisión Federal de Electricidad, instalación de agua potable y energía eléctrica, costo de la construcción de naves y elaboración de proyecto y estudios ambientales. En este importe se encuentra incluido el costo determinado en naves de la 1ra. Etapa por \$56,901,025.03. (9 naves).

Instituto Tecnológico de Sonora
Notas a los estados financieros
Al 31 de Marzo 2024
(Cifras en pesos)

4.8 En cuanto a los Otros Inventarios se reconocen al costo histórico de adquisición y se valúan utilizando el método de costos promedios. El monto presentado en los estados financieros no excede al valor de realización de los mismos.

Cabe señalar que no se realiza una estimación para obsolescencia de inventarios. En caso de determinarse que existe este hecho, se aplican contra los resultados del ejercicio en que esto suceda.

Nota 5. El rubro de Almacén tiene un valor de \$ 141,428.18 al cierre de marzo 2024 y se encuentra integrado principalmente por papelería.

Inversiones Financieras a largo plazo: Fideicomisos Mandatos y Análogos

Nota 6. Inversiones Financieras a largo plazo: Fideicomisos Mandatos y Análogos

Dentro de los Fideicomisos, mandatos y Análogos, el Instituto cuenta con Fondos de Inversión de Recursos Propios y Fondos de Inversión de Recursos Extraordinarios por un importe de \$ 630,459,037.75, los cuales se integran de la siguiente forma:

Fondos de Inversión de Recursos Propios: \$ 627,773,500.61

Fideicomisos para garantizar las aportaciones a los Fondos de Pensiones. Estos fideicomisos tienen como propósito garantizar en forma oportuna, las aportaciones necesarias para los fondos de pensiones y primas de antigüedad que tiene establecido en beneficio de sus trabajadores y que se menciona en Notas de **Gestión Administrativa 6**. Se operan a través de BBVA Bancomer, S.A.

Importe de \$ 332,177,595.00

Fideicomiso para contingencias. Se creó para cubrir erogaciones en bienes y servicios por actos ajenos a la Institución, derivados de fenómenos económicos, meteorológicos, delictivos y de cualquier otra naturaleza que pudieran afectar seriamente las instalaciones y operaciones del Instituto Tecnológico de Sonora. Se maneja en Banco Santander (México), S.A.

Importe \$ 206,695,274.29

Fideicomiso para infraestructura. Está destinado para la construcción de espacios físicos que permitan atender los requerimientos de infraestructura en sus Campus ubicados en las unidades académicas de Cd. Obregón, Navojoa, Guaymas y Empalme, en el Estado de Sonora. Se maneja a través de BBVA Bancomer, S.A.

Importe \$ 16,012,562.82

Instituto Tecnológico de Sonora
Notas a los estados financieros
Al 31 de Marzo 2024
(Cifras en pesos)

Fideicomiso para desarrollo académico. El propósito de este fideicomiso, es financiar el desarrollo académico, la investigación, la extensión y difusión de cultura a través de la formación de profesionales investigadores y técnicos útiles a la sociedad, incrementando la calidad de los alumnos que ingresan, se forman y egresan de la Institución. Se opera a través de BBVA Bancomer, S.A.

Importe \$ 72,888,068.50

Al 31 de marzo de 2024, el total de rendimientos generados por estos fondos ascendieron a \$ 15,400,039.70.

Al 31 de marzo de 2024 no se liberaron fondos de los fideicomisos antes mencionados.

Fondos de Inversión de Recursos Federales Extraordinarios: \$ 2,685,537.14

Fideicomiso PRODEP que tiene como objetivo completar la formación de profesores en activo para alcanzar los perfiles deseables; prever la formación e incorporar nuevos profesores con los atributos adecuados; mejorar la proporción de profesores de tiempo completo de acuerdo con las normas del Programa para el Desarrollo Profesional Docente para el Tipo Superior PRODEP. Se opera a través de BBVA Bancomer, S.A.

Importe \$ 2,685,537.14

Al 31 de marzo de 2024, el total de rendimientos generados por estos fondos ascendieron a \$ 72,897.56.

Al 31 de marzo de 2024 no se liberaron fondos de los fideicomisos antes mencionados.

Nota 7. Inversiones Financieras a largo plazo: Participaciones y Aportaciones de Capital

Las Participaciones y Aportaciones de Capital del Instituto son de \$ 116,247,773.61 y se distribuyen de la siguiente manera:

Parque Tecnológico SONORASOFT

Dentro del rubro de Participaciones y Aportaciones de Capital, se encuentran las aportaciones al Parque Tecnológico SONORASOFT por \$ 61,514,267.64.

El Parque Tecnológico de Software de Ciudad Obregón Sonora (PTSW), surgió a partir de una iniciativa tripartita del Instituto Tecnológico de Sonora (ITSON), el Gobierno Federal y el gobierno Estatal, este último representado por las empresas del Sector de Tecnologías de la Información (TI) de Sonora, con el objeto de contribuir a la reconversión económica



Instituto Tecnológico de Sonora
Notas a los estados financieros
Al 31 de Marzo 2024
(Cifras en pesos)

regional, a través de agregar valor a los productos y servicios e incrementar las oportunidades de inversión y empleo para la región y de esta manera apoyar a mejorar la calidad de vida de la sociedad. A partir del 2006 al 2010 se realizaron aportaciones en infraestructura al fideicomiso del Parque Tecnológico de Software por la cantidad de \$61,514,267.64.

Al 31 de marzo del 2024 el Instituto tiene inversiones en partes sociales las cuales fueron valuadas por el método de participación y se integran como sigue:

	Porcentaje de Participación	<u>2023</u>	<u>2022</u>
Novutek, S.C.	99.99%	\$ 32,893,321.00	\$ 32,913,551.00
Diagnósticos Integrales en Patología Animal, S.C	50.00%	21,840,185.00	18,524,729.96
Servicios Profesionales en Educación. S.C.	99.00%	0.00	0.00
		<u>\$ 54,733,506.00</u>	<u>\$ 51,438,280.96</u>

Novutek, S.C., tiene por objeto la prestación de servicios de desarrollo de software de captura de información y de realizar u organizar cursos de educación continua.

El Instituto tiene una participación del 99.99% en el capital social de la empresa NOVUTEK, S.C. la cual se encuentra dirimiendo dos procedimientos jurídicos en materia administrativa derivados de dos acusaciones interpuestas por la Auditoría Superior de la Federación en contra de NOVUTEK, S.C.; en virtud de lo anterior y con motivo del procedimiento de remoción del depositario legal del embargo, el Servicio de Administración Tributaria (SAT) formalizó un acta de requerimiento de pago de fecha 17 de agosto de 2023 relacionado con la resolución determinante DGR/C/06/2017/R/12/060 solicitando el pago de \$269,097,638.00. Asimismo, el SAT dirigió al representante legal de NOVUTEK, S.C. el Oficio 400-56-00-02-01-2023-5110 de fecha 18 de agosto de 2023 en el que señala los datos del adeudo fiscal, así como la solicitud de ampliación de la garantía para su suficiencia, requiriendo garantizar un importe por \$152,220,220.00 asociado con la resolución determinante DGR/C/06/2017/R/12/059.

Diagnósticos Integrales en Patología Animal, S.C., tiene por objeto la operación y administración de todo lo relacionado con análisis de laboratorios de patología animal y efectuar programas de control de calidad en toda clase de productos de origen animal.

Instituto Tecnológico de Sonora
Notas a los estados financieros
Al 31 de Marzo 2024
(Cifras en pesos)

Servicios Profesionales en Educación, S.C., tiene por objeto la importación y exportación de bienes y servicios, además realizar, impartir u organizar cursos de educación continua que auxilien en los procesos de creación, conservación y renovación de la cultura profesional en la Sociedad. Cabe señalar que la empresa dejó de tener operaciones normales a partir del 1 de julio de 2013.

La participación en los resultados de las entidades asociadas representó para el Instituto un débito a resultados en 2023 por \$3,295,225. Algunos conceptos de la información del Estado de Situación Financiera y del estado de actividades de las entidades en las que se tiene inversión se presentan como sigue:

	<i>Novutek, S.C.</i>	<i>Diagnósticos Integrales en Patología Animal, S.C.</i>	<i>Servicios Profesionales en Educación, S.C.</i>
Total activo	\$88,113,523.27	\$46,939,234.59	
Total pasivo	55,216,254.49	3,258,865.08	
Capital contable	32,897,268.88	43,680,369.51	
Total ingresos	27,766.17	33,780,247.56	
Total egresos	149,021.11	22,490,107.99	
ISR, PTU e IETU del ejercicio	0.00	0.00	
Utilidad (pérdida) neta	-\$121,254.94	\$11,290,139.57	

Bienes Muebles, Inmuebles e Intangibles

Nota 8. Los Bienes Muebles, Inmuebles con sus depreciaciones se integran como sigue:

	<u>2024</u>	Depreciación periodo (enero-marzo)	Depreciación Acumulada
Bienes Inmuebles			
Terrenos	\$ 401,562,080.56	\$	
Edificios	1,612,256,967.31	- 9,879,040.38	-\$ 970,047,017.90
Obras en proceso	37,283,486.27		-62,608,706.67
Bienes Muebles			
Mobiliario y equipo de Admón.	401,665,170.55	- 4,159,042.33	-362,556,898.62
Mobiliario y Equipo Educacional y Recreativo	59,255,744.51	- 511,618.70	-38,703,667.25
Equipo e Instrumental Médico y de Laboratorio	288,339,841.97	- 3,202,533.66	-232,581,497.50
Vehículos y Equipo de Transporte	71,457,223.21	- 399,961.91	-61,411,984.43
Maquinaria, Otros Equipos y Herramientas	107,573,273.81	- 760,732.97	-98,599,353.37
Activos Biológicos	321,586.04	-	-321,586.04
TOTAL	\$ 2,979,715,374.23	-\$ 18,912,929.95	-\$ 1,826,830,711.78

pl ad

Instituto Tecnológico de Sonora
Notas a los estados financieros
Al 31 de Marzo 2024
(Cifras en pesos)

INSTITUTO TECNOLÓGICO DE SONORA
INTEGRACIÓN Y CONCILIACIÓN DE OBRAS EN PROCESO AL 31 DE MARZO 2024

FONDO GENERICO COMPANIA 1								
	Nombre de la Obra	Importe	Num de Obra en proceso	Antigüedad (Inicio de Operación)	Ejercicio Fiscal Inicio	Contrato Principal	% de Avance	
DIF462060401	PUENTE PEATONAL	104,980.00	6977162	Julio 2017	2017	Anteproyecto, representación gráfica, y mcanica de suelos	100% ingenierias	
D01462060403	Modulo de Ingenieria Industrial Empalme	22,040.00	6977314	Junio 2020	2020	ELABORACION PROYECTO ELECTRICO PARA EL MODULO DE ING. INDUSTRIAL DE LA UNIDAD DE EMPALME	100% ingenierias	
D01462060404	Modulo de Ingenieria Industrial Empalme	46,400.00	7011221	Diciembre 2021	2021	PAGO POR TRABAJOS EFECTUADOS EN NAVOJOA SUR MECANICA DE SUELOS EN LABORATORIO INTEGRAL DE INGENIERIAS EN NAVOJOA SUR	100% Mecanica de Suelos	
DIG462060401	AG-200 Guaymas	193,952.00	7386225	Mayo 2023	2023	LV 700 Unidad Nainari-AG200 Guaymas-AM100 Navojoa Sur	100% ingenierias	
DIG462060401	AM-100 Navojoa Sur	100,108.00	7386233	Mayo 2023	2023	LV 700 Unidad Nainari-AG200 Guaymas-AM100 Navojoa Sur	100% ingenierias	
DIG462060401	Edificio LV-700 Unidad Nainari	192,937.00	7405377	Mayo 2023	2023	LV 700 Unidad Nainari-AG200 Guaymas-AM100 Navojoa Sur	100% ingenierias	
DIG332060501	Compl Remodelación perrer veterinaria	35,126.95	7481337	Octubre 2023	2023	Mantenimiento y Rehabilitación de Perreras Unidad Obregón, Campus Nainari	100%	
DDH462060401	Ing para proyectos FAM LV-900	9,082.80	7594981	Marzo 2024	2024	LV-900	100% ingenierias	
DDH462060401	Ing para proyectos FAM AM-600	9,082.80	7594999	Marzo 2024	2024	AM-600	100% ingenierias	
DDH462060401	Ing para proyectos FAM Laboratorio de Aulas Empalme	9,082.80	7595001	Marzo 2024	2024	Laboratorio de Aulas Empalme	100% ingenierias	
		\$ 722,792.35						

FONDO ESPECÍFICO COMPANIA 2							
	Nombre de la Obra	Importe	Num de Obra en proceso	Antigüedad (Inicio de Operación)	Ejercicio Fiscal Inicio	Contrato Principal	% de Avance
F12462060405	Laboratorio LV 200	-0.01	7015432	Diciembre 2021	2021	CONTRATO OBR-ESLP-21-001	100%
F14462060403	ADEC Y MEJ LAB AG-200 UN GUAYMAS	8,199,999.59	7386225	Julio 2023	2023	OBR-ESLP-23-002	100%
F14462060405	ZDO REINTEGRO FAM2023	366,102.13	7386225	Julio 2023	2023	OBR-ESLP-23-002	100%
F14462060407	4TO REINTEGRO FAM2023	995,490.68	7386225	Julio 2023	2023	OBR-ESLP-23-002	100%
F14462060411	RENDI FINANCIEROS ITSON NORM	285,135.12	7386225	Diciembre 2023	2023	OBR-ESLP-23-002	100%
F14462060412	RENDIM FINANCIEROS FAM NORMA	172,834.21	7386225	Diciembre 2023	2023	OBR-ESLP-23-002	100%
F14462060402	ADEC Y MEJ LAB AM-100 UN NAV	5,557,836.00	7386233	Agosto 2023	2023	OBR-ESLP-23-003	100%
F14462060404	1ER REND FAM 2023 AM-100 NAV	1,020,466.74	7386233	Noviembre 2023	2023	OBR-ESLP-23-003	100%
F14462060405	ZDO REINTEGRO FAM2023	399,980.04	7386233	Noviembre 2023	2023	OBR-ESLP-23-003	100%
F14462060406	3ER REINTEGRO FAM2023	754,582.15	7386233	Noviembre 2023	2023	OBR-ESLP-23-003	100%
F14462060409	6TO REINTEGRO FAM2023	844,324.57	7386233	Noviembre 2023	2023	OBR-ESLP-23-003	100%
F14462060410	REN FINANCIEROS ITSON. FAM P	115,570.87	7386233	Diciembre 2023	2023	OBR-ESLP-23-003	100%
F14462060401	ADEC Y MEJ LAB LV-700 NAINARI	8,800,000.00	7405377	Julio 2023	2023	OBR-ESLP-23-001	100%
F14462060405	ZDO REINTEGRO FAM2023	399,998.74	7405377	Julio 2023	2023	OBR-ESLP-23-001	100%
F14462060406	3ER REINTEGRO FAM2023	412,088.82	7405377	Diciembre 2023	2023	OBR-ESLP-23-003	100%
F14462060408	5TO REINTEGRO FAM2023	1,166,293.47	7405377	Julio 2023	2023	OBR-ESLP-23-003	100%
F14462060409	6TO REINTEGRO FAM2023	326,572.80	7405377	Julio 2023	2023	OBR-ESLP-23-003	100%

TOTAL OBRAS EN PROCESO MARZO 2024 **\$ 30,540,078.27**
Actualizacion de Obras en Proceso **\$ 6,743,408.00**
\$ 37,283,486.27
Saldo en 12362 **37,283,486.27**
Diferencia **\$ -**

pld

Instituto Tecnológico de Sonora
Notas a los estados financieros
Al 31 de Marzo 2024
(Cifras en pesos)

La depreciación se calcula por el método de línea recta a partir del mes siguiente al de su adquisición, así mismo se calculará para todos los bienes independientemente de su fecha de adquisición con los porcentajes siguientes:

CUENTA	NOMBRE	AÑOS DEPRECIACIÓN	PORCENTAJE ANUAL
12611.00101001	Reserva p/Deprecia Edif	30	3.33%
12611.00101002	Depreciación Áreas Depo	20	5.00%
12631.00602001	Deprec MobyEq Esc,Lab,Tall	5	20.00%
12632.00201001	Deprec Aparatos Deport	5	20.00%
12631.00602001	Deprec Mob y Eq Biblioteca	5	20.00%
12631.00602005	Deprec Mob y Equipo de Veterin	10	10.00%
12631.00602003	Deprec Eq Dif Cultural	5	20.00%
12631.00101001	Deprec Mueb Ofna y Est	12	8.33%
12634.00101001	Deprec Equipo de Transporte	5	20.00%
12634.00101002	Deprec Camiones Foráneos	5	20.00%
12634.00101003	Deprec Camiones Locales	5	20.00%
12631.00501001	Deprec Bienes informáticos	4	25.00%
12631.00602004	Deprec Acervo Bibliográfico	6	16.66%
12633.00101001	Deprec Eq Médico y Lab	10	10.00%
12632.00101001	Deprec Eq y Aparato Aud	10	10.00%
12635.00401001	Deprec Sist AC,Calef,Ref	6	16.66%
12635.00701001	Deprec Herram-Máq-Herra	6	16.60%
12631.00601001	Deprec Eq de Imprenta	10	10.00%
12631.00601002	Deprec Mob y Eq Teatro	5	20.00%
12631.00601003	Deprec Mob y Eq Casa Club	10	10.00%
12635.00101001	Deprec Maq y Eq Agropec	10	10.00%
12635.00601001	Deprec Eq Gen Eléc,Apar	12	8.33%
12631.00601004	Deprec Mob y Eq Cafeteria	6	16.66%
12641.00101001	Deterioro Bovinos	6	16.66%

El valor de las propiedades y equipo se revisa cuando existen indicios de deterioro en el valor de dichos activos. En estos casos, se determina el valor de recuperación de los activos mediante la obtención de su precio de venta y su valor de uso. Cuando el valor de su recuperación es inferior el valor neto en libros, la diferencia se reconoce como una pérdida por deterioro.

plaf

Instituto Tecnológico de Sonora
Notas a los estados financieros
Al 31 de Marzo 2024
(Cifras en pesos)

Nota 9. Los Bienes Intangibles con su monto y amortización, se integran como sigue:

	<u>2024</u>	Amortización periodo	Amortización Acumulada
Activos Intangibles			
Software	\$12,136,327.90	\$ -	-\$1,054,760.17
Total	\$12,136,327.90	\$ -	-\$1,054,760.17

Estimación por Pérdida o Deterioro de Activos Circulantes

Nota 10. Se tiene la política de establecer una estimación para cuentas de cobro dudoso tomando como base los saldos específicos sobre los que su recuperabilidad es incierta. Al cierre de marzo 2024 la Estimación para Cuentas Incobrables por Derecho a Recibir Efectivo o Equivalentes es por un importe de -\$ 13,721,013.38.

Otros Activos

Nota 11. Al 31 de marzo 2024 se cuentan con otros activos circulantes en la cuenta de Valores en Garantía por un importe de \$27,648.00.

Pasivo

Nota 1. Este género se integra por cuentas por pagar que se clasifican por su vencimiento de la siguiente manera:

PASIVOS	90 días	180 días	≤ 365 días	> 365 días
Servicios Personales por Pagar Corto Plazo	-\$ 611.88			
Proveedores por Pagar a Corto Plazo	6,759,156.46			
Contratista p/Obra Pública	1,592,797.46			
Retenciones y Contribuciones por Pagar a Corto Plazo	26,011,511.88			
Otras Cuentas por Pagar a Corto Plazo	5,087,749.88			
Fondos y Bienes de Terceros en Garantía y/o Administración a Corto Plazo	1,399,872.85			
Total	\$ 40,850,476.65			

Los Proveedores por pagar a Corto Plazo al 31 marzo 2024, se componen de los adeudos por la adquisición de bienes y/o servicios derivados de operaciones del Instituto, con

pld

Instituto Tecnológico de Sonora
Notas a los estados financieros
Al 31 de Marzo 2024
(Cifras en pesos)

vencimiento menor o igual a 28 días. En el caso de las Retenciones y Contribuciones por Pagar a Corto Plazo, estas se integran principalmente por \$ 11,300,950.42 en la cuenta de Impuesto sobre el producto del trabajo (ISPT), \$ 2,090,892.04 en la cuenta Aportación Fondo de Vivienda para el personal (INFONAVIT) y \$ 1,816,336.72 en la cuenta de Retención a favor de Terceros por Pagar a Corto Plazo.

Nota 2. La cuenta de Fondos de Bienes de Terceros en Administración y/o en Garantía a Corto Plazo, tiene un valor de \$ 1,399,872.85 al cierre de marzo 2024, dicho importe se compone principalmente por Depósitos en Garantía de entidades auxiliares.

Nota 3. Al 31 de marzo 2024 no se cuentan con saldo en el rubro de Pasivos Diferidos.



Instituto Tecnológico de Sonora
Notas a los estados financieros
Al 31 de Marzo 2024
(Cifras en pesos)

III) Notas al Estado de Variación en la Hacienda Pública

Concepto	Hacienda Pública / Patrimonio Contribuido	Hacienda Pública / Patrimonio Generado de Ejercicios Anteriores	Hacienda Pública / Patrimonio Generado del Ejercicio	Exceso o Insuficiencia en la Actualización de la Hacienda Pública / Patrimonio	Total
Hacienda Pública / Patrimonio Contribuido Neto de 2023	1,184,664,955.16				1,184,664,955.16
Aportaciones	518,752,876.78				518,752,876.78
Donaciones de Capital	217,528,023.19				217,528,023.19
Actualización de la Hacienda Pública/Patrimonio	448,384,055.19				448,384,055.19
Hacienda Pública / Patrimonio Generado Neto de 2023		1,116,342,420.00	100,967,926.22		1,217,310,346.22
Resultados del Ejercicio (Ahorro/Desahorro)			100,967,926.22		100,967,926.22
Resultados de Ejercicios Anteriores		- 167,759,729.38			- 167,759,729.38
Revalúos		40,437,149.21			40,437,149.21
Reservas		1,251,883,576.04			1,251,883,576.04
Rectificaciones de Resultados de Ejercicios Anteriores		- 8,218,575.87			- 8,218,575.87
Exceso o Insuficiencia en la Actualización de la Hacienda Pública / Patrimonio Neto de 2023				12,946,423.51	12,946,423.51
Resultado por Posición Monetaria				12,946,423.51	12,946,423.51
Resultado por Tenencia de Activos no Monetarios				-	-
Hacienda Pública / Patrimonio Neto Final de 2023	1,184,664,955.16	1,116,342,420.00	100,967,926.22	12,946,423.51	2,414,921,724.89
Cambios en la Hacienda Pública / Patrimonio Contribuido Neto de 2024	-				-
Aportaciones	-				-
Donaciones de Capital	-				-
Actualización de la Hacienda Pública/Patrimonio	-				-
Variaciones de la Hacienda Pública / Patrimonio Generado Neto de 2024		100,967,926.22	- 22,502,809.52		78,465,116.70
Resultados del Ejercicio (Ahorro/Desahorro)			78,862,450.54		78,862,450.54
Resultados de Ejercicios Anteriores		100,967,926.22	- 100,967,926.22		-
Revalúos			-		-
Reservas			-		-
Rectificaciones de Resultados de Ejercicios Anteriores			- 397,333.84		- 397,333.84
Cambios en el Exceso o Insuficiencia en la Actualización de la Hacienda Pública / Patrimonio Neto de 2024				-	-
Resultado por Posición Monetaria				-	-
Resultado por Tenencia de Activos no Monetarios				-	-
Hacienda Pública / Patrimonio Neto Final de 2024	1,184,664,955.16	1,217,310,346.22	78,465,116.70	12,946,423.51	2,493,386,841.59

Nota 1. No se presentaron variaciones dentro del rubro Hacienda Pública/Patrimonio contribuido al cierre del primer trimestre del 2024

Instituto Tecnológico de Sonora
Notas a los estados financieros
Al 31 de Marzo 2024
(Cifras en pesos)

Nota 2. En el rubro de la Hacienda Pública/Patrimonio Generado se refleja un incremento derivado de:

- a) La variación de Resultado de Ejercicios Anteriores por \$ 100,967,926.22 en el comparativo de los ejercicios 2023-2022 de esta cuenta.
- b) Variación en Resultado del Ejercicio por -\$ 22,105,475.68 derivado del resultado al cierre del mes de marzo 2024 de ingresos y otros beneficios menos el total de gastos y otras pérdidas.
- c) Presenta una variación de -\$ 397,333.84 en Rectificaciones de Resultado de Ejercicios Anteriores, lo anterior derivado de movimientos registrados en ejercicios anteriores y cancelados y/o corregidos en el ejercicio actual.

IV) Notas al Estado de Flujos de Efectivo

Nota 1. El análisis de los saldos inicial y final que figuran en el Estado de Flujo de Efectivo en la cuenta de efectivo y equivalentes es como sigue:

	<u>2024</u>	<u>2023</u>
Efectivo	\$ 1,228,026.81	\$ 780,448.68
Bancos/Tesorería	17,850,570.79	17,356,398.22
Inversiones Temporales (Hasta 3 meses)	291,283,092.96	255,064,652.40
Fondos con Afectación Específica	1,481,558.36	1,481,554.22
	<u>\$ 311,843,248.92</u>	<u>\$ 274,683,053.52</u>

Nota 2. Al 31 de marzo del 2024 se realizaron adquisiciones por un monto de \$35,288,614.31 dentro del concepto bienes muebles e inmuebles. A continuación, se enlista el concepto y monto de bienes muebles e inmuebles:

	2024
Concepto	Importe
Mobiliario y Equipo de Administración	\$ 19,587,514.78
Mobiliario y Equipo Educativo y Recreativo	427,365.02
Equipo e Instrumental Médico y de Laboratorio	793,873.20
Equipo de Transporte	8,266,624.00
Maquinaria y Equipo Agropecuario	844,421.57
Inversión Pública	5,368,815.74
Total	\$ 35,288,614.31

pld

Instituto Tecnológico de Sonora
Notas a los estados financieros
Al 31 de Marzo 2024
(Cifras en pesos)

Nota 3. Al 31 de marzo de 2024 se presentaron movimientos en partidas y/o rubros que no afectan al efectivo, las principales se presentan a continuación en la Conciliación de los Flujos de Efectivo Netos de las Actividades de Operación y la cuenta de Ahorro/Desahorro antes de Rubros Extraordinarios.

Concepto	Importes	
	2024	2023
Ahorro/Desahorro antes de rubros Extraordinarios	\$ 78,862,450.54	\$ 97,652,471.42
<i>Movimientos de partidas (o rubros) que no afectan al efectivo</i>		
Estimaciones, Depreciaciones, Deterioros, Obsolencias y Amortizaciones	- 199,292.34	- 689,367.20
Depreciación	- 199,292.34	- 698,255.27
Amortización de activo intangible	-	-
Incrementos en las provisiones	-	-
Deterioro de activos biológicos	-	8,888.07
Disminución de Inventarios	199,292.34	689,367.20
Disminución de Inventarios de mercancías para ventas	199,292.34	689,367.20
Otros Ingresos y Beneficios Varios	-	3,315,454.80
Remanentes de Ingresos de Ejercicios Anteriores	-	-
Utilidades por participación patrimonial	-	3,315,454.80
Total	\$ 78,862,450.54	\$ 100,967,926.22

El renglón de Otras Aplicaciones de Inversión se integra por la variación en las siguientes cuentas al cierre de marzo 2024:

Inversiones Financieras a Largo Plazo	13,563,398.64
Derechos a Recibir Efectivo o Equivalentes a Largo Plazo	15,733,887.41

El renglón de Otros Orígenes de Financiamiento se integra por la variación en las siguientes cuentas al cierre de marzo 2024:

Derechos a Recibir Bienes o Servicios	- 224,527.70
Inventarios	- 199,292.34
Almacenes	- 1,456.75
Derechos a Recibir Efectivo o Equivalentes a Largo Plazo	- 1,072,913.99
Cuentas por Pagar a Corto Plazo	2,899,784.33
Fondos y Bienes de Terceros en Garantía y/o Administración a Corto Plazo	- 29,926.00
Resultados de Ejercicios Anteriores	100,967,926.22
Resultados del Ejercicio (Ahorro/ Desahorro)	- 66,712,886.58
Rectificaciones de Resultados de Ejercicios Anteriores	- 397,333.84

pld

Instituto Tecnológico de Sonora
Notas a los estados financieros
Al 31 de Marzo 2024
(Cifras en pesos)

V) Conciliación entre los ingresos presupuestarios y contables, así como entre los egresos presupuestarios y los gastos contables

Conciliación entre los Ingresos Presupuestarios y Contables		
Del 01 de Enero al 31 de Marzo de 2024		
1. Total de Ingresos Presupuestarios		432,705,467.91
2. Mas Ingresos contables No Presupuestarios		412,189.82
Ingresos Financieros		
Incremento por Variación de Inventarios		
Disminución del Exceso de Estimaciones por Pérdida o Deterioro u Obsolescencia		
Disminución del Exceso de Provisiones		
Otros Ingresos y Beneficios Varios	412,189.82	
Otros Ingresos Contables No Presupuestarios		
3. Menos Ingresos Presupuestarios No Contables		0.00
Aprovechamientos Patrimoniales		
Ingresos Derivados de Financiamientos		
Otros Ingresos Presupuestarios No Contables		
4. Total de Ingresos Contables (4= 1 + 2 - 3)		433,117,657.73

pd

Instituto Tecnológico de Sonora
Notas a los estados financieros
Al 31 de Marzo 2024
(Cifras en pesos)

Instituto Tecnológico de Sonora
Conciliación entre los Egresos Presupuestarios y los Gastos Contables
Al 31 de Marzo de 2024
(Cifras en Pesos)

Concepto	
1. Total de Egresos Presupuestarios	370,370,552.93
2. Menos Egresos Presupuestarios No Contables	35,288,614.31
Materias Primas y Materiales de Producción y Comercialización	
Materiales y Suministros	
Mobiliario y Equipo de Administración	19,587,514.78
Mobiliario y Equipo Educativo y Recreativo	427,365.02
Equipo e Instrumental Médico y de Laboratorio	793,873.20
Vehículos y Equipo de Transporte	8,266,624.00
Equipo de Defensa y Seguridad	
Maquinaria, Otros Equipos y Herramientas	844,421.57
Archivos Biológicos	
Bienes Inmuebles	
Activos Intangibles	
Obra Pública en Bienes de Dominio Público	
Obra Pública en Bienes Propios	5,368,815.74
Acciones y Participaciones de Capital	
Compra de Títulos y Valores	
Concesión de Préstamos	
Inversiones en Fideicomisos, Mandatos y Otros Análogos	
Provisiones para Contingencias y Otras Erogaciones Especiales	
Armonización de la Deuda Pública	
Adeudos de Ejercicios Fiscales Anteriores (ADEFAS)	
Otros Egresos Presupuestales No Contables	
3. Más Gastos Contables No Presupuestarios	19,173,268.57
Estimaciones, Depreciaciones, Deterioros, Obsolescencia y Amortizaciones	18,912,929.95
Provisiones	
Disminución de Inventarios	199,292.34
Otros Gastos	61,046.28
Inversión Pública no Capitalizable	
Materiales y Suministros	
Otros Gastos Contables No Presupuestales	
4. Total de Gasto Contable (4= 1 - 2 + 3)	354,255,207.19

Handwritten signature and initials

Instituto Tecnológico de Sonora
Notas a los estados financieros
Al 31 de Marzo 2024
(Cifras en pesos)

c) Notas de Memoria: cuentas de orden

Cuentas de Orden Contables y Presupuestarias

Contables:

Contratos para inversión mediante proyectos para presentación de servicios y similares

Pasivo contingente, tiene por objeto el presentar el saldo del resultado de la Valuación Actuarial del plan de pensiones y prestaciones contingentes del personal del Instituto, el cual a marzo 2024 presenta un importe por \$ 756,337,053.00 correspondiente al dictamen 2022.

Cuentas por cobrar deudora

Colegiaturas por aplicar, tiene por objeto el registro de las colegiaturas incobrables; sin embargo, permite controlar y tener la recuperación de estas mismas, al cierre del primer trimestre 2024 cuenta con un saldo por \$ 38,777,034.49, su antigüedad es hasta el ejercicio 2012.

Crédito Educativo por Aplicar, al cierre de marzo 2024 su importe es por la suma de \$215,620.41, su antigüedad data del ejercicio 2010.

Documentos de cobro dudoso, tiene por objeto el registro de una deuda a cargo de Crédito y Ahorro del Noroeste, S.A.P. (CREANORO), que se originó en el año 1998 por \$1.00 al mes de marzo 2024 continua con dicho registro.

Asesoría legal y financiera, tiene por objeto llevar el control de los gastos generados por litigios contra Scotiabank Inverlat, y su importe al cierre de marzo 2024 es por \$20,291,749.29.

Deudores por boletos, tiene por objeto el registro de las cuentas de cobro de la emisión de boletos de cada sorteo al cierre de marzo 2024 su saldo es por \$ 23,284,483.73.

Subsidios no pagados deudora

Subsidios con recibo no pagados tiene por objeto el presentar los Subsidios no pagados al cierre de cada ejercicio anual por Subsidios Estatales y Federales, tanto Ordinarios como Extraordinarios. Al cierre de marzo 2024 su saldo es por \$150,479,182.01. El saldo antes mencionado se integra por Subsidio Federal Ordinario del 2012 \$6,684.98, así como de

pl d

Instituto Tecnológico de Sonora
Notas a los estados financieros
Al 31 de Marzo 2024
(Cifras en pesos)

Subsidio Federal Extraordinario correspondiente a Política Salarial por \$2,567,043.00; también se compone de Subsidio Estatal ordinario del 2011 \$7,480,052.96, 2012 \$51,978,722.27, 2014 \$8,207,757.14, 2015 \$21,008,093.02, 2016 \$13,327,725.64, 2017 \$19,048,026.00 y 2018 \$199,500.00, del Subsidio Estatal Extraordinario correspondiente a Política Salarial del 2019 por \$8,491,992.00, \$1,995,855.00 de complemento de Servicios Generales así como \$7,978,453.00 de Política Salarial correspondientes al 2020. Adicionalmente se incluyen del ejercicio 2021, el importe de \$8,189,277.00 de Política Salarial Estatal.

Subsidios sin recibo no pagados, tiene por objeto el presentar los Subsidios no pagados al cierre de cada ejercicio anual por Subsidios Estatales y Federales tanto Ordinarios como Extraordinarios. Al cierre del primer trimestre del 2024 su saldo es por \$91,170,600.81. El saldo antes mencionado se encuentra integrado por Subsidio Federal Extraordinario Fondo para Elevar la Calidad por \$771,171.40 de 2011, así como también de Subsidio Estatal Ordinario 2012 \$4,920,183.71, 2013 \$34,166,666.70, 2014 \$50,000,000.00 y 2018 \$128,250.00. Además del ejercicio 2021 se incluye \$1,184,329.00 correspondiente a Servicios Generales.

Fondo de pensiones deudora

Fondo de Pensiones, Esta cuenta tiene por objeto presentar el saldo del Fideicomiso de Inversión y administración de los recursos del Fondo de Pensiones de los trabajadores en los términos del Programa de Beneficios por Separación.

A partir del 31 de mayo de 2002 se inició el nuevo Programa de Beneficios por Separación del Instituto Tecnológico de Sonora, el cual se rige por lo establecido en el Reglamento del mismo.

Para la administración de los recursos del programa se tiene un contrato de Fideicomiso Irrevocable de Administración e Inversión denominado "PROGRAMA DE BENEFICIOS POR SEPARACION" identificado administrativamente con el número 744575, con Banco Mercantil del Norte como Institución fiduciaria.

En virtud de que la Universidad no es la beneficiaria del fondo y por tener un fin específico, el Fideicomiso no pertenece al Instituto y no se integra en la contabilidad del mismo, registrándose en cuentas de orden.

De acuerdo con el artículo 50 del Reglamento del Programa los empleados aportan un porcentaje del 8%, de su salario de cotización y el Instituto aportará el 14%. El saldo al 29 de febrero de 2024 asciende a \$ 1,373,033,220.56.



Instituto Tecnológico de Sonora
Notas a los estados financieros
Al 31 de Marzo 2024
(Cifras en pesos)

FAM

Fondo de Aportaciones Múltiples tiene por objeto el presentar los saldos de Obras en proceso subsidiadas por ISIE, y su importe al cierre de marzo 2024 es por \$ 8,314,729.34.

Presupuestarias:

Ingresos

Las cuentas de orden presupuestales de ingresos al 31 de marzo del 2024 cerraron con los siguientes saldos:

Cuentas de Orden Presupuestarias de Ingresos	
Concepto	2024
Ley de Ingresos Estimada	1,534,005,708.00
Ley de Ingresos por Ejecutar	- 1,098,391,185.24
Modificaciones a la Ley de Ingresos Estimada	- 2,909,054.85
Ley de Ingresos Devengada	432,705,467.91
Ley de Ingresos Recaudada	396,325,344.74

Egresos

Las cuentas de orden presupuestales de egresos se integran al cierre de marzo 2024 de la siguiente manera:

Cuentas de Orden Presupuestarias de Egresos	
Concepto	2024
Presupuesto de Egresos Aprobado	1,534,005,707.85
Presupuesto de Egresos por Ejercer	1,298,168,652.48
Modificaciones al Presupuesto de Egresos Aprobado	1,668,539,205.41
Presupuesto de Egresos Comprometido	1,238,332,578.55
Presupuesto de Egresos Devengado	370,370,552.93
Presupuesto de Egresos Ejercido	370,370,552.93
Presupuesto de Egresos Pagado	365,097,236.64

Estas notas son parte integrante de los estados financieros del Instituto Tecnológico de Sonora al 31 de marzo de 2024.

Instituto Tecnológico de Sonora
Notas a los estados financieros
Al 31 de Marzo 2024
(Cifras en pesos)

d) Notas de Información Presupuestaria

ETCA-II-01 Estado Analítico de Ingresos

ETCA-II-02 Estado Analítico de Ingresos Detallado-LDF

Para los formatos listados anteriormente, la máxima autoridad del Instituto Tecnológico de Sonora es el Consejo Directivo quien aprueba el presupuesto Institucional en forma general y basándose en sus necesidades. En el transcurso del año pueden presentarse modificaciones al presupuesto, las cuales no impactan de manera directa en la estructura programática ya que ésta se define a principios del ejercicio.

En el mes de diciembre de 2023 por medio de dictamen el Consejo Directivo autoriza el presupuesto aprobado para el ejercicio 2024 por un total de \$1,534,005,708; en el mes de enero el Consejo Directivo autorizó un presupuesto modificado por un monto de \$1,668,634,567 principalmente incrementado para habilitación de presupuesto de recursos de años anteriores, proyectos de Operación, Desarrollo, Autofinanciables, Fondos Extraordinarios y Entidades Auxiliares, el cual considera reservas institucionales por \$126,587,227.

En el primer trimestre se considera un presupuesto modificado de \$ 1,668,539,205, en proceso de autorización, el cual presenta reducciones en los proyectos de Desarrollo e incremento en los proyectos de Operación, el cual presenta fondos de inversión por \$137,442,553.

Las variaciones positivas en los rubros de Productos, Ingresos por Ventas de Bienes, Prestación de Servicios y Otros Ingresos, Participaciones, Aportaciones, Convenios, Incentivos Derivados de la Colaboración Fiscal y Fondos Distintos de Aportaciones, así como Transferencias, Asignaciones, Subsidios y Subvenciones, y Pensiones y Jubilaciones es debido a que se recaudó lo estimado originalmente.

A continuación, se presenta una conciliación de cifras entre el documento Presupuesto de Egresos Analítico de Partidas del Congreso del Estado para el ejercicio 2024, tomado de la página:

<https://hacienda.sonora.gob.mx/media/204177/analitico-de-partidas-2024.pdf>

el día 09 de marzo del 2024, en comparativo a las cifras que se presentan para el Estado Analítico de Ingresos al 1er trimestre del año 2024 del Instituto Tecnológico de Sonora.



Instituto Tecnológico de Sonora
Notas a los estados financieros
Al 31 de Marzo 2024
(Cifras en pesos)

INGRESOS ESTIMADO	PROYECTO DE PRESUPUESTO DE EGRESOS ANALÍTICO DE PARTIDAS 2024	ITSON ESTADO ANALÍTICO DE INGRESOS 1ER TRIMESTRE 2024	DIFERENCIA	RAZONES Y ACLARACIÓN DE LAS DIFERENCIAS
Recurso Federal	\$ 690,336,505	\$ 637,748,641	-\$ 52,587,864	La diferencia por \$52'587,864 se presenta por el importe autorizado para el presente ejercicio de acuerdo al anexo de ejecución del recurso U006 y la cifra que se presenta en el proyecto de presupuesto de egresos analítico de partidas, el anexo de ejecución presenta el importe de \$623'052,356; la institución presenta el importe autorizado por el Consejo directivo por \$630'748,641; además de rendimientos financieros del recurso federal por \$7,000,000.
Subsidio Estatal	\$ 432,077,141	\$ 507,045,769	\$ 74,968,628	La diferencia por \$74'968,628 se presenta por el importe autorizado para el presente ejercicio de acuerdo al anexo de ejecución del recurso U006 para el 2024 y la cifra que se presenta en el proyecto de presupuesto de egresos analítico de partidas, el anexo de ejecución presenta el importe de \$513'178,445.
Recursos por proyectos		\$ 72,119,631	\$ 72,119,631	La diferencia por \$72'119'631 se presenta por recurso de proyectos autofinanciables por \$48'553,976 además de proyectos por convenio por la cantidad de \$23'565,655 los cuales se autorizaron en el presupuesto de ingresos y egresos del instituto aprobado por el Consejo Directivo. De acuerdo a la Ley Orgánica del Instituto Tecnológico de Sonora artículo 2o " - El Instituto Tecnológico de Sonora es una institución autónoma de servicio público, con personalidad jurídica y patrimonio propios, y con facultades para autogobernarse, organizar su funcionamiento, elaborar sus propios reglamentos y demás aspectos normativos, así como para adquirir y administrar sus bienes y recursos. Es una institución de educación superior y ejercerá la libertad de enseñanza, investigación y difusión de la cultura; aplicará sus recursos con sujeción a la normatividad relativa y, en general, cumplirá con las atribuciones que esta ley, el reglamento general y los demás reglamentos le confieran. Su domicilio estará en Ciudad Obregón, Sonora. ." Además de mencionar en el artículo 9o las facultades y atribuciones del Consejo Directivo párrafo tercero.
Recursos propios de Organismos e Instituciones		\$ 317,091,667	\$ 317,091,667	La diferencia por \$317'091,667 se presenta por el importe de ingresos propios por \$133'137,001, negocios institucionales por \$155'504,666 además de \$28,450,000 de rendimientos financieros de los fideicomisos de la institución los cuales se autorizaron en el presupuesto de ingresos y egresos del instituto aprobado por el Consejo Directivo. De acuerdo a la Ley Orgánica del Instituto Tecnológico de Sonora artículo 2o "El Instituto Tecnológico de Sonora es una institución autónoma de servicio público, con personalidad jurídica y patrimonio propios, y con facultades para autogobernarse, organizar su funcionamiento, elaborar sus propios reglamentos y demás aspectos normativos, así como para adquirir y administrar sus bienes y recursos. Es una institución de educación superior y ejercerá la libertad de enseñanza, investigación y difusión de la cultura; aplicará sus recursos con sujeción a la normatividad relativa y, en general, cumplirá con las atribuciones que esta ley, el reglamento general y los demás reglamentos le confieran. Su domicilio estará en Ciudad Obregón, Sonora. ." Además de mencionar en el artículo 9o las facultades y atribuciones del Consejo Directivo párrafo tercero.
TOTAL	\$ 1,122,413,646	\$ 1,534,005,708	\$ 411,592,062	

Instituto Tecnológico de Sonora
Notas a los estados financieros
Al 31 de Marzo 2024
(Cifras en pesos)

ETCA-II-03 Conciliación Entre los Ingresos Presupuestarios y Contables

Ingresos contables no presupuestarios

Los Ingresos Contables no Presupuestarios al primer trimestre 2024 son por el monto de \$412,190 en el apartado de Otros ingresos y Beneficios Varios.

Ingresos presupuestarios no contables

Nada que informar en este apartado

ETCA-II-04 Estado Analítico del Ejercicio Presupuesto de Egresos

***ETCA-II-05 Estado Analítico del Ejercicio Presupuesto de Egresos Detallado-LDF
Clasificación por Objeto de Gasto***

***ETCA-II-06 Estado Analítico del Ejercicio Presupuesto de Egresos Clasificación Económica
(Por tipo de Gasto)***

***ETCA-II-07 Estado Analítico del Ejercicio Presupuesto de Egresos, Por Unidad
Administrativa***

***ETCA-II-08 Estado Analítico del Ejercicio Presupuesto de Egresos Detallado-LDF, Por
Unidad Administrativa***

***ETCA-II-09 Estado Analítico del Ejercicio Presupuesto de Egreso Clasificación
Administrativa (Por Poderes)***

***ETCA-II-10 Estado Analítico del Ejercicio Presupuesto de Egresos Clasificación
Administrativa, Por Tipo de Organismos o Entidad Paraestatal***

***ETCA-II-11 Estado Analítico del Ejercicio Presupuesto de Egresos, Clasificación Funcional
(Finalidad y Función)***

***ETCA-II-12 Estado Analítico del Ejercicio Presupuesto de Egresos, Detallado-LDF,
Clasificación Funcional (Finalidad y Función)***

ETCA-II-13 Estado Analítico del Ejercicio Presupuesto de Egresos, Por partida del Gasto

***ETCA-II-14 Estado Analítico del Ejercicio Presupuesto de Egresos Detallado-LDF,
(Clasificación de Servicios Personales por categoría)***

Para los formatos listados anteriormente, la máxima autoridad del Instituto Tecnológico de Sonora es el Consejo Directivo quien aprueba el presupuesto Institucional en forma general y basándose en sus necesidades. En el transcurso del año pueden presentarse modificaciones al presupuesto, las cuales no impactan de manera directa en la estructura programática ya que ésta se define a principios del ejercicio.



Instituto Tecnológico de Sonora
Notas a los estados financieros
Al 31 de Marzo 2024
(Cifras en pesos)

En el mes de diciembre de 2023 por medio de dictamen el Consejo Directivo autoriza el presupuesto aprobado para el ejercicio 2024 por un total de \$1,534,005,708; Posteriormente en el mes de enero el Consejo Directivo autorizó un presupuesto modificado por un monto de \$1,668,634,567 principalmente incrementado para habilitación de presupuesto de recursos de años anteriores, proyectos de Operación, Desarrollo, Autofinanciables, Fondos Extraordinarios y Entidades Auxiliares

En el primer trimestre se considera un presupuesto modificado de \$ 1,668,539,205, en proceso de autorización, el cual presenta reducciones en los proyectos de Desarrollo e incremento en los proyectos de Operación.

A continuación, se presenta el monto erogado de contratos Plurianuales:

No. DE CONTRATO	PROVEEDOR	MONTO EROGADO EN EL PERIODO ENERO-MARZO 2024
21-082	TELEFONOS DE MEXICO, S.A.B. DE C.V., REPRESENTADA POR MIKE LOPEZ HERRERA, EN PARTICIPACIÓN CONJUNTA CON UNINET, S.A. DE C.V., REPRESENTADA POR MANUEL LEYVA GOMEZ	\$615,960.00
22-015	NUBIRAL MX S.A. DE C.V.	\$1,402,963.12
22-081	RETO INDUSTRIAL, S.A. DE C.V	\$0.00
22-085	COPIADORAS Y SERVICIOS DE SONORA, S.A. DE C.V.	\$327,324.96
22-096	PROTEKTNET CONSULTING SERVICES	0
23-170	CLOUD CONTINUITY SYSTEM SERVICES S.A. DE C.V	\$0.00
23-173	NUBIRAL MX S.A. DE C.V.	\$2,005,764.98
23-208	SI VALE MÉXICO, S.A. DE C.V.	\$6,474,965.64

pl d

Instituto Tecnológico de Sonora
Notas a los estados financieros
Al 31 de Marzo 2024
(Cifras en pesos)

Además, es importante mencionar que derivado de la operación de las áreas institucionales es necesario realizar traspasos presupuestales principalmente entre los capítulos 2000 de Materiales y suministros, 3000 Servicios generales y 4000 Transferencias, Asignaciones, Subsidios y Otras Ayudas. Lo anterior genera variaciones en estos capítulos, más no en el presupuesto total.

Las variaciones significativas se presentan en el Anexo A denominado Análisis de variaciones Programático – Presupuestal

ETCA-II-15 Conciliación Entre los Egresos Presupuestarios y los Gastos Contables

Egresos presupuestarios no contables

El total de egresos presupuestarios por la adquisición de Bienes muebles, Inmuebles e Intangibles y de Inversión Pública es por \$35,288,614 en donde la parte de Bienes Muebles, Inmuebles e Intangibles se encuentran capitalizados.

Egresos contables no presupuestarios

Los gastos contables no presupuestarios se encuentran integrados principalmente por la depreciación al 31 de marzo 2024.

ETCA-II-16 Endeudamiento Neto

El Instituto no cuenta con deudas de esta índole.

ETCA-II-17 Intereses de la Deuda

El Instituto no cuenta con deudas de esta índole.

e) Notas de Información Programática

ETCA-III-01 Gasto Por Categoría Programática

En la clasificación del Gasto Por categoría Programática se aplicó en el siguiente concepto:

- Prestación de Servicios Públicos

pl d

Instituto Tecnológico de Sonora
Notas a los estados financieros
Al 31 de Marzo 2024
(Cifras en pesos)

ETCA-III-03 Gasto por proyectos de Inversión

El gasto por proyectos de inversión que se enlista es lo devengado al 31 de marzo 2024. En los diferentes edificios académicos-administrativos de la institución.

ETCA-III-04 Informe del Avance Programático

ETCA-III-05 Matriz de Indicadores de Resultados

Se adjunta Matriz de Indicadores de Resultados.

f) Notas de Información Complementaria

ETCA-IV-01 Indicadores de Postura Fiscal

ETCA-IV-02 Balance Presupuestario-LDF

Al primer trimestre 2024 se presenta un superávit presupuestario. La fuente de recurso para cubrir el presupuesto de egresos es con Fondo de Recurso Extraordinario, Autofinanciables, Entidades Auxiliares, Fondo de Recurso U006 y Fideicomiso Desarrollo Académico y su uso es autorizado por el Consejo Directivo. Su integración es la siguiente:

Ingresos propios	45,232,435
Ingresos de Proyectos Autofinanciables	1,270,031
Recurso Extraordinario	6,680,585
Recurso Federal U006	51,265,518
Total	\$ 104,448,570

ETCA-IV-03 Relación de Cuentas Bancarias Productivas Específicas

En la cuenta 0122129345 de BBVA Bancomer, S. A. se depositan y ministran los recursos federales ordinarios transferidos al Instituto. De esta cuenta se envía el recurso necesario para cubrir la participación federal de nóminas, así como el pago correspondiente a proveedores por bienes y servicios suministrados a la institución.

Instituto Tecnológico de Sonora
Notas a los estados financieros
Al 31 de Marzo 2024
(Cifras en pesos)

ANEXO B Desglose de saldo en Bancos e Inversiones

El anexo presenta el desglose de Bancos e Inversiones detallado por Institución bancaria, número de cuenta, saldo y tipo de recurso Federal o Estatal, en este último se incluyen las cuentas correspondientes a Ingresos Propios. La información es la referente al apartado de Bancos/Tesorería que se encuentra en el Estado de Situación Financiera Detallado LDF. El importe de Bancos/Tesorería es por la cantidad de \$17,850,571 y el de Inversiones Temporales (hasta 3 meses) por \$291'283,093. El apartado de Inversiones Financieras a Largo Plazo es por la cantidad de \$ 746'706,811 donde se incluye la participación de subsidiarias, tales como Diagnósticos Integrales en Patología Animal, S.C., NOVUTEK. S.C., Método de Participación e inversión en el Parque Tecnológico SONORASOFT.


Mtra. Gladys Guadalupe Peralta Rodríguez
Directora de Recursos Financieros


Dr. Rodolfo Valenzuela Reynaga
Vicerrector Administrativo



INSTITUTO TECNOLÓGICO DE SONORA
Educar para Trascender

Instituto Tecnológico de Sonora

5 de Febrero No. 818 sur

T. (644) 410-09-00

C.P. 85000 Ciudad Obregón, Sonora, México.

www.itson.mx


II. INFORMACIÓN PRESUPUESTARIA

Instituto Tecnológico de Sonora
Estado Analítico de Ingresos
 Del 01 de Enero al 31 de Marzo 2024

Rubros de Ingresos	Ingreso					Diferencia (6= 5 - 1)
	Estimado	Ampliaciones y Reducciones	Modificado	Devengado	Recaudado	
	(1)	(2)	(3= 1 +2)	(4)	(5)	
Impuestos	0	0	0	0	0	0
Cuotas y Aportaciones de Seguridad Social	0	0	0	0	0	0
Contribuciones de Mejoras	0	0	0	0	0	0
Derechos	0	0	0	0	0	0
Productos	44,350,000	0	44,350,000	22,779,514	22,779,514	-21,570,486
Aprovechamientos	0	0	0	0	0	0
Ingresos por Ventas de Bienes, Prestacion de Servicios y Otros Ingresos	351,861,298	-15,119,087	336,742,211	89,883,793	53,503,670	-298,357,628
Participaciones, Aportaciones, Convenios, Incentivos Derivados de la Colaboración Fiscal y Fondos Distintos de Aportaciones	630,748,641	6,077,356	636,825,997	215,253,000	215,253,000	-415,495,641
Transferencias, Asignaciones, Subsidios y Subvenciones, y Pensiones y Jubilaciones	507,045,769	6,132,676	513,178,445	104,789,161	104,789,161	-402,256,608
Ingresos Derivados de Financiamientos	0	0	0	0	0	0
Total	1,534,005,708	-2,909,055	1,531,096,653	432,705,468	396,325,345	-1,137,680,363
					Ingresos excedentes	

Instituto Tecnológico de Sonora
Estado Analítico de Ingresos
Del 01 de Enero al 31 de Marzo 2024

Estado Analítico de Ingresos Por Fuente de Financiamiento	Ingreso					Diferencia (6= 5 - 1)
	Estimado	Ampliaciones y Reducciones	Modificado	Devengado	Recaudado	
	(1)	(2)	(3= 1 +2)	(4)	(5)	
Ingresos del Poder Ejecutivo Federal o Estatal y de los Municipios	630,748,641	6,077,356	636,825,997	215,253,000	215,253,000	-415,495,641
Impuestos	0	0	0	0	0	0
Cuotas y Aportaciones de Seguridad Social						
Contribuciones de Mejoras			0			0
Derechos			0			0
Productos ¹			0			0
Aprovechamientos ²			0			0
Participaciones, Aportaciones, Convenios, Incentivos Derivados de la Colaboración Fiscal y Fondos Distintos de Aportaciones	630,748,641	6,077,356	636,825,997	215,253,000	215,253,000	-415,495,641
Transferencias, Asignaciones, Subsidios y Subvenciones, y Pensiones y Jubilaciones			0			0
Ingresos De los Entes Públicos de los Poderes Legislativo y Judicial, de los Órganos Autonomos y del Sector Paraestatal o Paramunicipal, así como de las Empresas Productivas del Estado	903,257,067	-8,986,411	894,270,656	217,452,468	181,072,345	-722,184,722
Cuotas y Aportaciones de Seguridad Social	0		0			0
Productos ¹	44,350,000	0	44,350,000	22,779,514	22,779,514	-21,570,486
Ingresos por ventas de Bienes, Prestación de Servicios y Otros Ingresos ³	351,861,298	-15,119,087	336,742,211	89,883,793	53,503,670	-298,357,628
Transferencias, Asignaciones, Subsidios y Subvenciones, y Pensiones y Jubilaciones	507,045,769	6,132,676	513,178,445	104,789,161	104,789,161	-402,256,608
Ingresos derivados de Financiamiento	0	0	0	0	0	0
Ingresos Derivados de Financiamientos	0		0			0
Total	1,534,005,708	-2,909,055	1,531,096,653	432,705,468	396,325,345	-1,137,680,363
					Ingresos excedentes	


Mtra. Gladys Guadalupe Peralta Rodríguez
Directora de Recursos Financieros


Dr. Rodolfo Valenzuela Reynaga
Vicerrector Administrativo

¹ Incluye intereses que generan las cuentas bancarias de los entes públicos en productos.

² Incluye donativos en efectivo del Poder Ejecutivo, entre otros aprovechamientos.

³ Se refiere a los ingresos propios obtenidos por los Poderes Legislativo y Judicial, los Organos Autonomos y las entidades de la administración pública paraestatal y paramunicipal, por sus actividades diversas no inherentes a su operación que generan recursos y que no sean ingresos por venta de bienes o prestación de servicios, tales como donativos en efectivo, entre otros.

Instituto Tecnológico de Sonora
Estado Analítico de Ingresos Detallado – LDF
Del 01 de Enero al 31 de Marzo 2024


Concepto (c)	Ingreso					Diferencia (e)
	Estimado (d)	Ampliaciones/ (Reducciones)	Modificado	Devengado	Recaudado	
Ingresos de Libre Disposición						
A. Impuestos	-	-	-	-	-	-
B. Cuotas y Aportaciones de Seguridad Social	-	-	-	-	-	-
C. Contribuciones de Mejoras	-	-	-	-	-	-
D. Derechos	-	-	-	-	-	-
E. Productos	44,350,000.00	-	44,350,000.00	22,706,546.44	22,706,546.44	- 21,643,453.56
F. Aprovechamientos	-	-	-	-	-	-
G. Ingresos por Ventas de Bienes y Prestación de Servicios	328,295,643.00	10,130,072.11	318,165,570.89	86,383,792.97	50,003,669.80	- 278,291,973.20
H. Participaciones						
(H=h1+h2+h3+h4+h5+h6+h7+h8+h9+h10+h11)	-	-	-	-	-	-
h1) Fondo General de Participaciones	-	-	-	-	-	-
h2) Fondo de Fomento Municipal	-	-	-	-	-	-
h3) Fondo de Fiscalización y Recaudación	-	-	-	-	-	-
h4) Fondo de Compensación	-	-	-	-	-	-
h5) Fondo de Extracción de Hidrocarburos	-	-	-	-	-	-
h6) Impuesto Especial Sobre Producción y Servicios	-	-	-	-	-	-
h7) 0.136% de la Recaudación Federal Participable	-	-	-	-	-	-
h8) 3.17% Sobre Extracción de Petróleo	-	-	-	-	-	-
h9) Gasolinas y Diésel	-	-	-	-	-	-
h10) Fondo del Impuesto Sobre la Renta	-	-	-	-	-	-
h11) Fondo de Estabilización de los Ingresos de las Entidades Federativas	-	-	-	-	-	-
i. Incentivos Derivados de la Colaboración Fiscal (i=i1+i2+i3+i4+i5)	-	-	-	-	-	-
i1) Tenencia o Uso de Vehículos	-	-	-	-	-	-
i2) Fondo de Compensación ISAN	-	-	-	-	-	-
i3) Impuesto Sobre Automóviles Nuevos	-	-	-	-	-	-

Instituto Tecnológico de Sonora
Estado Analítico de Ingresos Detallado – LDF
Del 01 de Enero al 31 de Marzo 2024

Concepto (c)	Ingreso					Diferencia (e)
	Estimado (d)	Ampliaciones/ (Reducciones)	Modificado	Devengado	Recaudado	
i4) Fondo de Compensación de Repecos-Intermedios	-	-	-	-	-	-
i5) Otros Incentivos Económicos	-	-	-	-	-	-
J. Transferencias y Asignaciones	-	-	-	-	-	-
K. Convenios	1,137,794,410.00	12,210,032.00	1,150,004,442.00	320,042,161.20	320,042,161.20	- 817,752,248.80
k1) Otros Convenios y Subsidios	1,137,794,410.00	12,210,032.00	1,150,004,442.00	320,042,161.20	320,042,161.20	- 817,752,248.80
L. Otros Ingresos de Libre Disposición (L=I1+I2)	-	-	-	-	-	-
l1) Participaciones en Ingresos Locales	-	-	-	-	-	-
l2) Otros Ingresos de Libre Disposición	-	-	-	-	-	-
I. Total de Ingresos de Libre Disposición (I=A+B+C+D+E+F+G+H+I+J+K+L)	1,510,440,053.00	2,079,959.89	1,512,520,012.89	429,132,500.61	392,752,377.44	- 1,117,687,675.56
Ingresos Excedentes de Ingresos de Libre Disposición						
Transferencias Federales Etiquetadas						
A. Aportaciones (A=a1+a2+a3+a4+a5+a6+a7+a8)	-	-	-	-	-	-
a1) Fondo de Aportaciones para la Nómina Educativa y Gasto Operativo	-	-	-	-	-	-
a2) Fondo de Aportaciones para los Servicios de Salud	-	-	-	-	-	-
a3) Fondo de Aportaciones para la Infraestructura Social	-	-	-	-	-	-
a4) Fondo de Aportaciones para el Fortalecimiento de los Municipios y de las Demarcaciones Territoriales del Distrito Federal	-	-	-	-	-	-
a5) Fondo de Aportaciones Múltiples	-	-	-	-	-	-
a6) Fondo de Aportaciones para la Educación Tecnológica y de Adultos	-	-	-	-	-	-
a7) Fondo de Aportaciones para la Seguridad Pública de los Estados y del Distrito Federal	-	-	-	-	-	-
a8) Fondo de Aportaciones para el Fortalecimiento de las Entidades Federativas	-	-	-	-	-	-
B. Convenios (B=b1+b2+b3+b4)	-	-	-	-	-	-
b1) Convenios de Protección Social en Salud	-	-	-	-	-	-
b2) Convenios de Descentralización	-	-	-	-	-	-

Instituto Tecnológico de Sonora
Estado Analítico de Ingresos Detallado – LDF
Del 01 de Enero al 31 de Marzo 2024

Concepto (c)	Ingreso					Diferencia (e)
	Estimado (d)	Ampliaciones/ (Reducciones)	Modificado	Devengado	Recaudado	
b3) Convenios de Reasignación	-		-			-
b4) Otros Convenios y Subsidios	-		-			-
C. Fondos Distintos de Aportaciones (C=c1+c2)	-	-	-	-	-	-
c1) Fondo para Entidades Federativas y Municipios Productores de Hidrocarburos	-	-	-	-	-	-
c2) Fondo Minero	-	-	-	-	-	-
D. Transferencias, Asignaciones, Subsidios y Subvenciones, y Pensiones y Jubilaciones	-	-	-	-	-	-
E. Otras Transferencias Federales Etiquetadas	23,565,655.00	4,989,014.74	18,576,640.26	3,572,967.30	3,572,967.30	19,992,687.70
II. Total de Transferencias Federales Etiquetadas (II = A + B + C + D + E)	23,565,655.00	4,989,014.74	18,576,640.26	3,572,967.30	3,572,967.30	19,992,687.70
III. Ingresos Derivados de Financiamientos (III = A)	-	-	-	-	-	-
A. Ingresos Derivados de Financiamientos	-	-	-	-	-	-
IV. Total de Ingresos (IV = I + II + III)	1,534,005,708.00	2,909,054.85	1,531,096,653.15	432,705,467.91	396,325,344.74	1,137,680,363.26
Datos Informativos						
1. Ingresos Derivados de Financiamientos con Fuente de Pago de Ingresos de Libre Disposición	-	-	-	-	-	-
2. Ingresos Derivados de Financiamientos con Fuente de Pago de Transferencias Federales Etiquetadas	-	-	-	-	-	-
3. Ingresos Derivados de Financiamientos (3 = 1 + 2)	-	-	-	-	-	-


Mtra. Gladys Guadalupe Peralta Rodríguez
 Directora de Recursos Financieros



Dr. Rodolfo Valenzuela Reynaga
 Vicerrector Administrativo

Instituto Tecnológico de Sonora
Conciliación entre los Ingresos Presupuestarios y Contables
Del 01 de Enero al 31 de Marzo 2024

(Cifras en Pesos)

1. Total de Ingresos Presupuestarios	432,705,467.91
2. Mas Ingresos Contables No Presupuestarios	412,189.82
2.1 Ingresos Financieros	
2.2 Incremento por Variación de Inventarios	
2.3 Disminución del Exceso de Estimaciones por Pérdida o Deterioro u Obsolescencia	
2.4 Disminución del Exceso de Provisiones	
2.5 Otros Ingresos y Beneficios Varios	412,189.82
2.6 Otros Ingresos Contables No Presupuestarios	
3. Menos Ingresos Presupuestarios No Contables	0.00
3.1 Aprovechamientos Patrimoniales	
3.2 Ingresos Derivados de Financiamientos	
3.3 Otros Ingresos Presupuestarios No Contables	
4. Total de Ingresos Contables	433,117,657.73

1. Se deberán incluir los Ingresos Contables No Presupuestarios que no se regularizaron presupuestariamente durante el ejercicio
2. Los Ingresos Financieros y otros ingresos se regularizarán presupuestariamente de acuerdo a la legislación aplicable



Mtra. Gladys Guadalupe Peralta Rodríguez
 Directora de Recursos Financieros





Dr. Rodolfo Valenzuela Reynaga
 Vicerrector Administrativo

Instituto Tecnológico de Sonora
Estado Analítico del Ejercicio Presupuesto de Egresos
Clasificación por Objeto del Gasto (Capítulo y Concepto)
Del 01 de Enero al 31 de Marzo 2024

Concepto	Egresos					Subejercicio 6 = (3 - 4)
	Aprobado	Ampliaciones/ (Reducciones)	Modificado	Devengado	Pagado	
	1	2	3=(1+2)	4	5	
Servicios Personales	1,076,066,746	-864,296	1,075,202,450	222,972,388	222,972,388	852,230,062
Remuneraciones al Personal de Carácter Permanente	182,017,645	1,804	182,019,449	42,977,526	42,977,526	139,041,922
Remuneraciones al Personal de Carácter Transitorio	302,850,387	-9,503,527	293,346,860	58,879,024	58,879,024	234,467,836
Remuneraciones Adicionales y Especiales	275,919,211	1,286,583	277,205,794	49,935,390	49,935,390	227,270,404
Seguridad Social	180,648,282	146,075	180,794,357	41,074,412	41,074,412	139,719,945
Otras Prestaciones Sociales y Económicas	96,914,972	1,969,584	98,884,557	23,708,062	23,708,062	75,176,494
Previsiones			0			0
Pago de Estímulos a Servidores Públicos	37,716,248	5,235,186	42,951,434	6,397,973	6,397,973	36,553,461
Materiales y Suministros	103,724,939	20,844,561	124,569,500	27,822,309	26,923,306	96,747,190
Materiales de Administración, Emisión de Documentos y Artículos Oficiales	8,457,070	2,946,480	11,403,551	4,335,725	4,262,763	7,067,826
Alimentos y Utensilios	7,664,638	-1,570,344	6,094,294	305,764	285,501	5,788,530
Materias Primas y Materiales de Producción y Comercialización	46,252,651	-638,644	45,614,008	9,207,734	8,677,986	36,406,274
Materiales y Artículos de Construcción y de Reparación	5,169,755	5,153,277	10,323,032	5,505,719	5,382,631	4,817,313
Productos Químicos, Farmacéuticos y de Laboratorio	11,302,251	6,765,880	18,068,131	2,067,689	2,027,864	16,000,442
Combustibles, Lubricantes y Aditivos	5,429,231	2,198,011	7,627,243	2,426,032	2,422,924	5,201,210
Vestuario, Blancos, Prendas de Protección y Artículos Deportivos	6,851,310	2,049,670	8,900,981	1,016,626	1,015,494	7,884,355
Materiales y Suministros Para Seguridad			0			0
Herramientas, Refacciones y Accesorios Menores	12,598,030	3,940,230	16,538,260	2,957,021	2,848,142	13,581,239
Servicios Generales	239,195,841	61,920,384	301,116,225	79,320,834	75,535,866	221,795,391
Servicios Básicos	46,956,258	363,431	47,319,689	7,544,235	7,497,093	39,775,455
Servicios de Arrendamiento	7,793,688	4,719,568	12,513,256	6,205,704	6,189,812	6,307,552
Servicios Profesionales, Científicos, Técnicos y Otros Servicios	59,740,923	4,913,992	64,654,916	14,151,858	13,974,602	50,503,058
Servicios Financieros, Bancarios y Comerciales	16,680,406	60,216	16,740,622	2,051,506	2,050,601	14,689,115
Servicios de Instalación, Reparación, Mantenimiento y Conservación	58,367,221	43,076,543	101,443,764	39,310,553	35,802,927	62,133,211
Servicios de Comunicación Social y Publicidad.	6,908,769	359,456	7,268,224	999,952	999,952	6,268,273
Servicios de Traslado y Viáticos	12,499,404	5,499,579	17,998,983	2,025,846	1,998,489	15,973,137
Servicios Oficiales	5,025,758	2,407,824	7,433,582	1,386,865	1,378,126	6,046,717
Otros Servicios Generales	25,223,413	519,776	25,743,188	5,644,315	5,644,265	20,098,874
Transferencias, Asignaciones, Subsidios y Otras Ayudas	23,636,638	1,098,982	24,735,620	4,966,408	4,942,908	19,769,212
Transferencias Internas y Asignaciones al Sector Público			0			0
Transferencias al Resto del Sector Público			0			0
Subsidios y Subvenciones			0			0
Ayudas Sociales	23,636,638	1,098,982	24,735,620	4,966,408	4,942,908	19,769,212
Pensiones y Jubilaciones			0			0
Transferencias a Fideicomisos, Mandatos y Otros Análogos			0			0
Transferencias a la Seguridad Social			0			0
Donativos			0			0
Transferencias al Exterior			0			0
Bienes Muebles, Inmuebles e Intangibles	4,658,500	55,090,892	59,749,392	29,919,799	29,353,954	29,829,593
Mobiliario y Equipo de Administración	1,127,000	30,528,852	31,655,852	19,587,515	19,540,502	12,068,337
Mobiliario y Equipo Educativo y Recreativo		782,606	782,606	427,365	427,365	355,241
Equipo e Instrumental Médico y de Laboratorio		1,056,216	1,056,216	793,873	793,873	262,343
Vehículos y Equipo de Transporte	1,250,000	8,273,392	9,523,392	8,266,624	8,266,624	1,256,768
Equipo de Defensa y Seguridad			0			0
Maquinaria, Otros Equipos y Herramientas	2,281,500	14,449,826	16,731,326	844,422	325,590	15,886,905
Activos Biológicos			0			0
Bienes Inmuebles			0			0
Activos Intangibles			0			0
Inversión Pública	0	5,820,130	5,820,130	5,368,816	5,368,816	451,314
Obra Pública en Bienes de Dominio Público			0			0
Obra Pública en Bienes Propios		5,820,130	5,820,130	5,368,816	5,368,816	451,314
Proyectos Productivos y Acciones de Fomento			0			0
Inversiones Financieras y Otras Provisiones	86,723,045	-9,377,156	77,345,889	0	0	77,345,889
Inversiones Para el Fomento de Actividades Productivas.			0			0

Concepto	Egresos					Subejercicio 6 = (3 - 4)
	Aprobado	Ampliaciones/ (Reducciones)	Modificado	Devengado	Pagado	
	1	2	3=(1+2)	4	5	
Acciones y Participaciones de Capital			0			0
Compra de Títulos y Valores			0			0
Concesión de Préstamos			0			0
Inversiones en Fideicomisos, Mandatos y Otros Análogos			0			0
Otras Inversiones Financieras			0			0
Provisiones para Contingencias y Otras Erogaciones Especiales	86,723,045	-9,377,156	77,345,889			77,345,889
Participaciones y Aportaciones	0	0	0	0	0	0
Participaciones			0			0
Aportaciones			0			0
Convenios			0			0
Deuda Pública	0	0	0	0	0	0
Amortización de la Deuda Pública			0			0
Intereses de la Deuda Pública			0			0
Comisiones de la Deuda Pública			0			0
Gastos de la Deuda Pública			0			0
Costo por Coberturas			0			0
Apoyos Financieros			0			0
Adeudos de Ejercicios Fiscales Anteriores (Adefas)			0			0
Total del Gasto	1,534,005,708	134,533,498	1,668,539,205	370,370,553	365,097,237	1,298,168,652


Mtra. Gladys Guadalupe Peralta Rodríguez
Directora de Recursos Financieros


Dr. Rodolfo Valenzuela Reynaga
Vicerrector Administrativo

Instituto Tecnológico de Sonora

Estado Analítico del Ejercicio del Presupuesto de Egresos Detallado - LDF

Clasificación por Objeto del Gasto (Capítulo y Concepto)

Del 01 de Enero al 31 de Marzo 2024

(PESOS)

Concepto (e)	Egresos					Subejercicio (e)
	Aprobado (d)	Ampliaciones/ (Reducciones)	Modificado	Devengado	Pagado	
I. Gasto No Etiquetado (I=A+B+C+D+E+F+G+H+I)	1,510,440,052.65	128,385,671.17	1,638,825,723.82	363,889,967.88	358,427,942.56	1,275,135,755.94
A. Servicios Personales (A=A1+A2+A3+A4+A5+A6+A7)	1,065,266,278.82	7,241,860.30	1,072,508,139.12	222,972,387.78	222,972,387.78	849,535,771.14
a1) Remuneraciones al Personal de Carácter Permanente	182,017,644.78	1,803.83	182,019,448.61	42,977,526.22	42,977,526.22	139,041,922.39
a2) Remuneraciones al Personal de Carácter Transitorio	292,049,820.47	1,397,351.31	293,447,171.78	58,879,024.23	58,879,024.23	231,773,544.93
a3) Remuneraciones Adicionales y Especiales	275,919,211.00	1,286,502.02	277,205,713.02	49,935,389.91	49,935,389.91	227,270,403.71
a4) Seguridad Social	180,648,282.00	146,074.86	180,794,356.86	41,074,411.74	41,074,411.74	139,719,844.92
a5) Otras Prestaciones Sociales y Económicas	96,914,972.37	1,989,584.21	98,904,556.58	23,708,062.48	23,708,062.48	75,176,494.12
a6) Provisiones	-	-	-	-	-	-
a7) Pago de Estímulos a Servidores Públicos	37,716,248.00	5,235,186.29	42,951,434.29	6,387,973.22	6,387,973.22	38,563,461.07
B. Materiales y Suministros (B=b1+b2+b3+b4+b5+b6+b7+b8+b9)	97,306,527.55	18,719,328.18	114,028,855.73	27,646,326.48	26,758,613.98	86,362,529.25
b1) Materiales de Administración, Emisión de Documentos y Artículos Oficiales	8,457,070.32	2,854,876.59	11,311,946.91	4,329,786.64	4,256,825.33	6,982,160.27
b2) Alimentos y Utensilios	7,664,638.49	1,570,344.20	9,234,982.69	305,764.16	285,501.05	5,786,530.13
b3) Materias Primas y Materiales de Producción y Comercialización	46,252,851.47	838,643.54	47,091,495.01	9,207,733.78	6,877,985.86	38,406,274.15
b4) Materiales y Artículos de Construcción y de Reparación	5,169,785.35	5,153,276.95	10,323,062.30	5,505,719.18	5,382,831.00	4,817,313.12
b5) Productos Químicos, Farmacéuticos y de Laboratorio	4,888,840.04	2,828,573.80	7,717,413.84	1,908,883.09	1,880,349.92	5,906,530.85
b6) Combustibles, Lubricantes y Aditivos	5,429,231.28	2,008,454.57	7,437,685.85	2,421,461.00	2,418,372.57	5,016,204.85
b7) Vestuario, Blancos, Prendas de Protección y Artículos Deportivos	8,851,310.21	2,049,670.33	10,900,980.54	1,016,825.57	1,015,494.06	7,884,354.87
b8) Materiales y Suministros Para Seguridad	-	-	-	-	-	-
b9) Herramientas, Refacciones y Accesorios Menores	12,589,030.39	3,933,463.58	16,522,493.97	2,850,333.06	2,841,454.19	13,581,160.91
C. Servicios Generales (C=c1+c2+c3+c4+c5+c6+c7+c8+c9)	232,646,063.88	57,723,765.15	290,369,828.03	78,195,588.91	74,380,820.99	212,404,240.12
c1) Servicios Básicos	46,958,258.29	363,430.92	47,321,689.21	7,544,234.66	7,497,092.77	39,775,454.55
c2) Servicios de Arrendamiento	7,763,688.13	4,715,499.85	12,479,188.00	6,205,704.38	6,189,812.38	6,303,483.60
c3) Servicios Profesionales, Científicos, Técnicos y Otros Servicios	58,740,923.20	2,168,852.50	60,909,775.70	13,002,789.22	12,826,532.82	48,904,966.48
c4) Servicios Financieros, Bancarios y Comerciales	16,880,408.20	60,215.60	16,940,623.80	2,051,506.37	2,050,601.37	14,889,115.43
c5) Servicios de Instalación, Reparación, Mantenimiento y Conservación	58,367,220.89	43,024,851.80	101,392,072.69	38,310,553.03	35,802,826.53	82,081,519.86
c6) Servicios de Comunicación Social y Publicidad	6,908,768.82	359,455.55	7,268,224.37	999,951.86	999,951.86	6,268,272.51
c7) Servicios de Traslado y Viáticos	6,149,827.14	4,362,479.85	10,512,307.00	2,016,669.91	1,992,312.67	8,492,437.18
c8) Servicios Oficiales	5,025,758.47	2,151,203.37	7,176,961.84	1,386,884.78	1,378,125.89	5,799,097.06
c9) Otros Servicios Generales	25,223,412.74	519,775.81	25,743,188.55	5,644,314.70	5,644,264.70	20,098,873.85
D. Transferencias, Asignaciones, Subsidios y Otras Ayudas (D=d1+d2+d3+d4+d5+d6+d7+d8+d9)	23,638,837.70	690,127.32	24,328,965.02	4,981,926.04	4,938,428.04	19,394,838.98
d1) Transferencias Internas y Asignaciones al Sector Público	-	-	-	-	-	-
d2) Transferencias al Resto del Sector Público	-	-	-	-	-	-
d3) Subsidios y Subvenciones	-	-	-	-	-	-
d4) Ayudas Sociales	23,638,837.70	690,127.32	24,328,965.02	4,981,926.04	4,938,428.04	19,394,838.98
d5) Pensiones y Jubilaciones	-	-	-	-	-	-
d6) Transferencias a Fideicomisos, Mandatos y Otros Análogos	-	-	-	-	-	-
d7) Transferencias a la Seguridad Social	-	-	-	-	-	-
d8) Donativos	-	-	-	-	-	-
d9) Transferencias al Exterior	-	-	-	-	-	-
E. Bienes Muebles, Inmuebles e Intangibles (E=e1+e2+e3+e4+e5+e6+e7+e8+e9)	4,658,500.00	54,809,196.74	59,467,696.74	29,916,490.27	29,350,645.37	29,651,206.47
e1) Mobiliario y Equipo de Administración	1,127,000.00	30,420,887.50	31,547,887.50	18,584,208.48	19,537,193.28	11,963,981.02
e2) Mobiliario y Equipo Educativo y Recreativo	-	780,968.00	780,968.00	427,385.02	427,385.02	353,600.96
e3) Equipo e Instrumental Médico y de Laboratorio	-	984,125.00	984,125.00	793,873.20	793,873.20	180,251.86
e4) Vehículos y Equipo de Transporte	1,250,000.00	6,273,392.00	7,523,392.00	8,266,824.00	8,266,824.00	1,258,788.00
e5) Equipo de Defensa y Seguridad	-	-	-	-	-	-
e6) Maquinaria, Otros Equipos y Herramientas	2,281,500.00	14,448,826.18	16,730,326.18	844,421.57	325,569.88	15,886,804.61
e7) Activos Biológicos	-	-	-	-	-	-
e8) Bienes Inmuebles	-	-	-	-	-	-
e9) Activos Intangibles	-	-	-	-	-	-
F. Inversión Públicos (F=f1+f2+f3)	-	478,529.44	478,529.44	27,248.40	27,248.40	451,281.04
f1) Obra Pública en Bienes de Dominio Público	-	-	-	-	-	-
f2) Obra Pública en Bienes Propios	-	478,529.44	478,529.44	27,248.40	27,248.40	451,281.04
f3) Proyectos Productivos y Acciones de Fomento	-	-	-	-	-	-
G. Inversiones Financieras y Otras Provisiones (G=g1+g2+g3+g4+g5+g6+g7)	86,723,044.90	9,377,155.96	96,099,200.86	-	-	77,345,888.94
g1) Inversiones Para el Fomento de Actividades Productivas	-	-	-	-	-	-
g2) Acciones y Participaciones de Capital	-	-	-	-	-	-
g3) Compra de Títulos y Valores	-	-	-	-	-	-
g4) Concesión de Préstamos	-	-	-	-	-	-
g5) Inversiones en Fideicomisos, Mandatos y Otros Análogos	-	-	-	-	-	-
g6) Fideicomiso de Desastres Naturales (Informativo)	-	-	-	-	-	-
g7) Otras Inversiones Financieras	-	-	-	-	-	-
g8) Provisiones para Contingencias y Otras Erogaciones Especiales	86,723,044.90	9,377,155.96	96,099,200.86	-	-	77,345,888.94
H. Participaciones y Aportaciones (H=h1+h2+h3)	-	-	-	-	-	-
h1) Participaciones	-	-	-	-	-	-

Concepto (c)	Egresos					Subejercicio (e)
	Aprobado (d)	Ampliaciones/ (Reducciones)	Modificado	Devengado	Pagado	
i2) Aportaciones			-			-
i3) Convenios			-			-
I. Deuda Pública (I=I1+I2+I3+I4+I5+I6+I7)			-			-
I1) Amortización de la Deuda Pública			-			-
I2) Intereses de la Deuda Pública			-			-
I3) Comisiones de la Deuda Pública			-			-
I4) Gastos de la Deuda Pública			-			-
I5) Costo por Coberturas			-			-
I6) Apoyos Financieros			-			-
I7) Adeudos de Ejercicios Fiscales Anteriores (ADEFAS)			-			-
II. Gasto Etiquetado (II=A+B+C+D+E+F+G+H+I)	23,565,855.00	6,147,626.59	29,713,481.59	6,680,585.05	5,669,294.08	23,032,896.54
A. Servicios Personales (A=A1+A2+A3+A4+A5+A6+A7)	10,800,467.00	8,106,175.89	2,694,291.11	-	-	2,694,291.11
a1) Remuneraciones al Personal de Carácter Permanente			-			-
a2) Remuneraciones al Personal de Carácter Transitorio	10,800,467.00	8,106,175.89	2,694,291.11			2,694,291.11
a3) Remuneraciones Adicionales y Especiales			-			-
a4) Seguridad Social			-			-
a5) Otras Prestaciones Sociales y Económicas			-			-
a6) Previsiones			-			-
a7) Pago de Estímulos a Servidores Públicos			-			-
B. Materiales y Suministros (B=B1+B2+B3+B4+B5+B6+B7+B8+B9)	6,415,411.18	4,125,232.80	10,540,644.07	175,982.91	164,691.94	10,364,661.16
b1) Materiales de Administración, Emisión de Documentos y Artículos Oficiales		91,603.84	91,603.84	5,937.92	5,937.92	85,665.92
b2) Alimentos y Utensilios			-			-
b3) Materias Primas y Materias de Producción y Comercialización			-			-
b4) Materiales y Artículos de Construcción y de Reparación			-			-
b5) Productos Químicos, Farmacéuticos y de Laboratorio	6,415,411.18	3,637,305.70	10,252,716.88	158,805.49	147,514.52	10,093,911.39
b6) Combustibles, Lubricantes y Aditivos		189,556.87	189,556.87	4,551.40	4,551.40	185,005.47
b7) Vestuario, Blancos, Prendas de Protección y Artículos Deportivos			-			-
b8) Materiales y Suministros Para Seguridad			-			-
b9) Herramientas, Refacciones y Accesorios Menores		6,766.48	6,766.48	6,688.10	6,688.10	78.38
C. Servicios Generales (C=C1+C2+C3+C4+C5+C6+C7+C8+C9)	6,348,776.82	4,196,619.11	10,546,395.93	1,155,244.82	1,155,244.82	9,391,151.11
c1) Servicios Básicos			-			-
c2) Servicios de Arrendamiento		4,068.47	4,068.47			4,068.47
c3) Servicios Profesionales, Científicos, Técnicos y Otros Servicios		2,747,139.93	2,747,139.93	1,149,068.82	1,149,068.82	1,598,071.11
c4) Servicios Financieros, Bancarios y Comerciales			-			-
c5) Servicios de Instalación, Reparación, Mantenimiento y Conservación		51,691.13	51,691.13			51,691.13
c6) Servicios de Comunicación Social y Publicidad			-			-
c7) Servicios de Traslado y Viajes	6,348,776.82	1,137,099.34	7,486,876.16	6,176.00	6,176.00	7,480,700.16
c8) Servicios Oficiales		256,620.24	256,620.24			256,620.24
c9) Otros Servicios Generales			-			-
D. Transferencias, Asignaciones, Subsidios y Otras Ayudas (D=D1+D2+D3+D4+D5+D6+D7+D8+D9)		408,854.73	408,854.73	4,481.68	4,481.68	404,373.05
d1) Transferencias Internas y Asignaciones al Sector Público			-			-
d2) Transferencias al Resto del Sector Público			-			-
d3) Subsidios y Subvenciones			-			-
d4) Ayudas Sociales		408,854.73	408,854.73	4,481.68	4,481.68	404,373.05
d5) Pensiones y Jubilaciones			-			-
d6) Transferencias a Fideicomisos, Mandatos y Otros Análogos			-			-
d7) Transferencias a la Seguridad Social			-			-
d8) Donativos			-			-
d9) Transferencias al Exterior			-			-
E. Bienes Muebles, Inmuebles e Intangibles (E=E1+E2+E3+E4+E5+E6+E7+E8+E9)		161,695.20	161,695.20	3,308.30	3,308.30	178,385.90
e1) Mobiliario y Equipo de Administración		107,964.42	107,964.42	3,308.30	3,308.30	104,656.12
e2) Mobiliario y Equipo Educativo y Recreativo		1,639.92	1,639.92			1,639.92
e3) Equipo e Instrumental Médico y de Laboratorio		72,090.86	72,090.86			72,090.86
e4) Vehículos y Equipo de Transporte			-			-
e5) Equipo de Defensa y Seguridad			-			-
e6) Maquinaria, Otros Equipos y Herramientas			-			-
e7) Activos Biológicos			-			-
e8) Bienes Inmuebles			-			-
e9) Activos Intangibles			-			-
F. Inversión Pública (F=F1+F2+F3)		5,341,600.55	5,341,600.55	5,341,567.34	5,341,567.34	33.21
f1) Obra Pública en Bienes de Dominio Público			-			-
f2) Obra Pública en Bienes Propios		5,341,600.55	5,341,600.55	5,341,567.34	5,341,567.34	33.21
f3) Proyectos Productivos y Acciones de Fomento			-			-
G. Inversiones Financieras y Otras Provisiones (G=G1+G2+G3+G4+G5+G6+G7)						
g1) Inversiones Para el Fomento de Actividades Productivas			-			-
g2) Acciones y Participaciones de Capital			-			-
g3) Compra de Títulos y Valores			-			-
g4) Concesión de Préstamos			-			-
g5) Inversiones en Fideicomisos, Mandatos y Otros Análogos			-			-
Fideicomiso de Desastres Naturales (Informativo)			-			-

Concepto (c)	Egresos					Subejercicio (e)
	Aprobado (d)	Ampliaciones/ (Reducciones)	Modificado	Devengado	Pagado	
g6) Otras Inversiones Financieras			-			-
g7) Provisiones para Contingencias y Otras Erogaciones Especiales			-			-
H. Participaciones y Aportaciones (H=H1+H2+H3)	-	-	-	-	-	-
h1) Participaciones			-			-
h2) Aportaciones			-			-
h3) Convenios			-			-
I. Deuda Pública (I=I1+I2+I3+I4+I5+I6+I7)	-	-	-	-	-	-
i1) Amortización de la Deuda Pública			-			-
i2) Intereses de la Deuda Pública			-			-
i3) Comisiones de la Deuda Pública			-			-
i4) Gastos de la Deuda Pública			-			-
i5) Costo por Coberturas			-			-
i6) Apoyos Financieros			-			-
i7) Adeudos de Ejercicios Fiscales Anteriores (ADEFAS)			-			-
III. Total de Egresos (II = I + H)	1,534,005,707.65	134,533,497.76	1,668,539,205.41	370,370,552.93	365,097,236.64	1,298,168,652.48

Gladys Peralta


Mtra. Gladys Guadalupe Peralta Rodríguez
Directora de Recursos Financieros

Rodolfo Valenzuela

Dr. Rodolfo Valenzuela Reynaga
Vicerrector Administrativo

Instituto Tecnológico de Sonora
Estado Analítico del Ejercicio Presupuesto de Egresos
Clasificación Económica (por Tipo de Gasto)
Del 01 de Enero al 31 de Marzo 2024

Concepto	Egresos					Subejercicio 6=(3-4)
	Aprobado	Ampliaciones/ (Reducciones)	Modificado	Devengado	Pagado	
	1	2	3=(1+2)	4	5	
Gasto Corriente	1,442,624,163	82,999,632	1,525,623,795	335,081,939	330,374,467	1,190,541,856
Gasto de Capital	91,381,545	51,533,866	142,915,411	35,288,614	34,722,769	107,626,797
Amortización del la Deuda y Disminución de Pasivos			0			0
Pensiones y Jubilaciones			0			0
Participaciones			0			0
Total del Gasto	1,534,005,708	134,533,498	1,668,539,205	370,370,553	365,097,237	1,298,168,652


 Mtra. Gladys Guadalupe Peralta Rodríguez
 Directora de Recursos Financieros


 Dr. Rodolfo Valenzuela Reynaga
 Vicerrector Administrativo

Instituto Tecnológico de Sonora
Estado Analítico del Ejercicio Presupuesto de Egresos
Clasificación Administrativa (Por Unidad Administrativa)
Del 01 de Enero al 31 de Marzo 2024

Concepto	Egresos					Subejercicio 6 = (3 - 4)
	Aprobado 1	Ampliaciones/ (Reducciones) 2	Modificado 3=(1+2)	Devengado 4	Pagado 5	
1000 CONSEJO DIRECTIVO	1,853,110	310,192	2,163,302	558,101	558,101	1,605,200
2000 RECTORIA	8,858,021	18,459	8,876,480	529,249	529,249	8,347,231
2100 SECRETARIA DE LA RECTORIA	27,290,908	4,242,273	31,533,181	7,147,620	6,973,835	24,385,561
2200 DIRECCION DE PLANEACION INSTITUCIONAL	94,499,928	-8,084,794	86,415,133	4,987,153	4,987,153	81,427,980
2300 DIRECCION DE SERVICIOS		124,120	124,120			124,120
2400 DIRECCION DE EXTENSION UNIVERSITARIA	103,586,927	3,349,098	106,936,025	23,301,960	23,288,045	83,634,064
3000 VICERRECTORIA ACADEMICA	113,433,761	-8,271,756	105,162,005	18,269,571	18,216,846	86,892,434
3100 DIRECCION DE CIENCIAS ECONOMICO-ADMINISTRATIVA	65,944,504	2,615,145	68,559,649	14,478,118	14,476,643	54,081,531
3200 DIRECCION DE INGENIERIA Y TECNOLOGIA	146,799,030	4,667,935	151,466,964	31,942,543	31,941,436	119,524,421
3300 DIRECCION DE RECURSOS NATURALES	124,994,428	13,124,853	138,119,281	29,399,378	29,377,420	108,719,903
3400 DIRECCION DE CS. SOCIALES Y HUMANIDADES	97,201,464	3,192,509	100,393,973	20,808,018	20,805,218	79,585,955
3600 DIRECCION UNIDAD NAVOJOA	89,082,066	5,628,969	94,711,035	22,178,387	21,520,716	72,532,648
3700 DIRECCION UNIDAD GUAYMAS	103,133,603	6,337,247	109,470,850	26,148,298	26,139,349	83,322,552
4000 VICERRECTORIA ADMINISTRATIVA	218,449,028	5,442,931	223,891,959	33,413,057	32,742,446	190,478,902
4200 DIRECCION DE RECURSOS FINANCIEROS	35,458,236	553,650	36,011,886	8,130,933	8,130,844	27,880,953
4600 DIRECCION DE RECURSOS MATERIALES Y SERVICIOS GENERALES	207,515,634	77,420,030	284,935,664	95,092,141	91,572,924	189,843,523
4700 DIRECCION DE SERVICIOS DE INFORMACION	95,905,061	23,862,637	119,767,698	33,986,025	33,837,013	85,781,673
Total del Gasto	1,534,005,708	134,533,498	1,668,539,205	370,370,553	365,097,237	1,298,168,652


Mtra. Gladys Guadalupe Peralta Rodríguez
Directora de Recursos Financieros


Dr. Rodolfo Valenzuela Reynaga
Vicerrector Administrativo

Instituto Tecnológico de Sonora

Estado Analítico del Ejercicio del Presupuesto de Egresos Detallado - LDF

Clasificación Administrativa

Del 01 de Enero al 31 de Marzo 2024

(PESOS)

Concepto (c)	Egresos					Subejercicio (e)
	Aprobado (d)	Ampliaciones/ (Reducciones)	Modificado	Devengado	Pagado	
I. Gasto No Etiquetado						
(I=A+B+C+D+E+F+G+H)	1,510,440,052.65	128,385,671.17	1,638,825,723.82	363,689,967.88	358,427,942.56	1,275,135,755.94
1000 CONSEJO DIRECTIVO	1,853,110.00	310,191.64	2,163,301.64	558,101.25	558,101.25	1,605,200.39
2000 RECTORIA	8,858,021.00	18,458.97	8,876,479.97	529,248.71	529,248.71	8,347,231.26
2100 SECRETARIA DE LA RECTORIA	27,290,908.00	4,242,272.85	31,533,180.85	7,147,619.93	6,973,834.91	24,385,560.92
2200 DIRECCION DE PLANEACION INSTITUCIONAL	94,499,927.90	- 8,084,794.41	86,415,133.49	4,987,153.31	4,987,153.31	81,427,980.18
2300 DIRECCION DE SERVICIOS		124,120.00	124,120.00			124,120.00
2400 DIRECCION DE EXTENSION UNIVERSITARIA	103,586,926.58	3,349,098.00	106,936,024.58	23,301,960.27	23,288,045.06	83,634,064.31
3000 VICERRECTORIA ACADEMICA	89,868,105.86	- 2,277,248.80	87,590,857.06	18,269,570.72	18,216,845.81	69,321,286.34
3100 DIRECCION DE CIENCIAS ECONOMICO-ADMINISTRATIVA	65,944,503.94	2,600,548.14	68,545,052.08	14,478,118.44	14,476,642.74	54,066,933.64
3200 DIRECCION DE INGENIERIA Y TECNOLOGIA	146,799,029.56	4,386,576.91	151,185,606.47	31,942,543.43	31,941,435.51	119,243,063.04
3300 DIRECCION DE RECURSOS NATURALES	124,994,428.00	6,859,189.69	131,853,617.69	28,073,399.94	28,062,733.07	103,780,217.75
3400 DIRECCION DE CS. SOCIALES Y HUMANIDADES	97,201,464.05	3,022,313.87	100,223,777.92	20,799,459.46	20,796,659.79	79,424,318.46
3600 DIRECCION UNIDAD NAVOJOA	89,082,066.15	5,596,868.92	94,678,935.07	22,178,386.95	21,520,716.02	72,500,548.12
3700 DIRECCION UNIDAD GUAYMAS	103,133,603.00	6,300,427.57	109,434,030.57	26,143,816.73	26,134,867.07	83,290,213.84
4000 VICERRECTORIA ADMINISTRATIVA	218,449,027.61	5,442,930.90	223,891,958.51	33,413,056.73	32,742,446.48	190,478,901.78
4200 DIRECCION DE RECURSOS FINANCIEROS	35,458,236.00	553,649.94	36,011,885.94	8,130,933.36	8,130,843.60	27,880,952.58
4600 DIRECCION DE RECURSOS MATERIALES Y SERVICIOS GENERALES	207,515,634.02	72,078,429.89	279,594,063.91	89,750,573.87	86,231,356.30	189,843,490.04
4700 DIRECCION DE SERVICIOS DE INFORMACION	95,905,060.98	23,862,637.09	119,767,698.07	33,986,024.78	33,837,012.93	85,781,673.29
II. Gasto Etiquetado						
(II=A+B+C+D+E+F+G+H)	23,565,655.00	6,147,826.59	29,713,481.59	6,680,585.05	6,669,294.08	23,032,896.54
1000 CONSEJO DIRECTIVO						
2000 RECTORIA						
2100 SECRETARIA DE LA RECTORIA						

Concepto (c)	Egresos					Subejercicio (e)
	Aprobado (d)	Ampliaciones/ (Reducciones)	Modificado	Devengado	Pagado	
2200 DIRECCION DE PLANEACION INSTITUCIONAL						
2300 DIRECCION DE SERVICIOS						
2400 DIRECCION DE EXTENSION UNIVERSITARIA						
3000 VICERRECTORIA ACADEMICA	23,565,655.00	5,994,507.37	17,571,147.63			17,571,147.63
3100 DIRECCION DE CIENCIAS ECONOMICO-ADMINISTRATIVA		14,597.18	14,597.18			14,597.18
3200 DIRECCION DE INGENIERIA Y TECNOLOGIA		281,357.79	281,357.79			281,357.79
3300 DIRECCION DE RECURSOS NATURALES		6,265,663.18	6,265,663.18	1,325,977.73	1,314,686.76	4,939,685.45
3400 DIRECCION DE CS. SOCIALES Y HUMANIDADES		170,195.17	170,195.17	8,558.30	8,558.30	161,636.87
3600 DIRECCION UNIDAD NAVOJOA		32,100.37	32,100.37			32,100.37
3700 DIRECCION UNIDAD GUAYMAS		36,819.72	36,819.72	4,481.68	4,481.68	32,338.04
4000 VICERRECTORIA ADMINISTRATIVA						
4200 DIRECCION DE RECURSOS FINANCIEROS						
4600 DIRECCION DE RECURSOS MATERIALES Y SERVICIOS GENERALES		5,341,600.55	5,341,600.55	5,341,567.34	5,341,567.34	33.21
4700 DIRECCION DE SERVICIOS DE INFORMACION						
III. Total de Egresos (III = I + II)	1,534,005,707.65	134,533,497.76	1,668,539,205.41	370,370,552.93	365,097,236.64	1,298,168,652.48



Mtra. Gladys Guadalupe Peralta Rodríguez
Directora de Recursos Financieros



Dr. Rodolfo Valenzuela Reynaga
Vicerrector Administrativo

Instituto Tecnológico de Sonora
Estado Analítico del Ejercicio Presupuesto de Egresos
Clasificación Administrativa
Del 01 de Enero al 31 de Marzo 2024


Concepto	Egresos					Subejercicio 6=(3-4)
	Aprobado 1	Ampliaciones/ (Reducciones) 2	Modificado 3=(1+2)	Devengado 4	Pagado 5	
Poder Ejecutivo			0			0
Poder Legislativo			0			0
Poder Judicial			0			0
Órganos Autónomos	1,534,005,708	134,533,498	1,668,539,205	370,370,553	365,097,237	1,298,168,652
Total del Gasto	1,534,005,708	134,533,498	1,668,539,205	370,370,553	365,097,237	1,298,168,652


 Mtra. Gladys Guadalupe Peralta Rodríguez
 Directora de Recursos Financieros


 Dr. Rodolfo Valenzuela Reynaga
 Vicerrector Administrativo

Instituto Tecnológico de Sonora
Estado Analítico del Ejercicio Presupuesto de Egresos
Clasificación Administrativa
Del 01 de Enero al 31 de Marzo 2024

Concepto	Egresos					Subejercicio 6 = (3 - 4)
	Aprobado 1	Ampliaciones/ (Reducciones) 2	Modificado 3= (1+2)	Devengado 4	Pagado 5	
Entidades Paraestatales y Fideicomisos No Empresariales y No Financieros	1,534,005,708	134,533,498	1,668,539,205	370,370,553	365,097,237	1,298,168,652
Instituciones Públicas de la Seguridad Social			0			0
Entidades Paraestatales Empresariales No Financieras con Participación Estatal Mayoritaria			0			0
Fideicomisos Empresariales No Financieros con Participación Estatal Mayoritaria			0			0
Entidades Paraestatales Empresariales Financieras Monetarias con Participación Estatal Mayoritaria			0			0
Entidades Paraestatales Empresariales Financieras No Monetarias con Participación Estatal Mayoritaria			0			0
Fideicomisos Financieros Públicos con Participación Estatal Mayoritaria			0			0
Total del Gasto	1,534,005,708	134,533,498	1,668,539,205	370,370,553	365,097,237	1,298,168,652


 Mtra. Gladys Guadalupe Peralta Rodríguez
 Directora de Recursos Financieros


 Dr. Rodolfo Valenzuela Reynaga
 Vicerrector Administrativo

Instituto Tecnológico de Sonora
Estado Analítico del Ejercicio Presupuesto de Egresos
Clasificación Funcional (Finalidad y Función)
Del 01 de Enero al 31 de Marzo 2024

Concepto	Egresos					Subejercicio 6 = (3 + 4)
	Egresos 1	Ampliaciones/ (Reducciones) 2	Modificado 3= (1+2)	Devengado 4	Pagado 5	
Gobierno	0	0	0	0	0	0
Legislación			0			0
Justicia			0			0
Coordinación de la Política de Gobierno			0			0
Relaciones Exteriores			0			0
Asuntos Financieros y Hacendarios			0			0
Seguridad Nacional			0			0
Asuntos de Orden Público y Seguridad Interior			0			0
Otros Servicios Generales			0			0
Desarrollo Social	1,534,005,708	134,533,498	1,668,539,205	370,370,553	365,097,237	1,298,168,652
Protección Ambiental			0			0
Viviendas y Servicios a la Comunidad			0			0
Salud			0			0
Recreación, Cultura y Otras Manifestaciones Sociales			0			0
Educación	1,534,005,708	134,533,498	1,668,539,205	370,370,553	365,097,237	1,298,168,652
Protección Social			0			0
Otros Asuntos Sociales			0			0
Desarrollo Económico	0	0	0	0	0	0
Asuntos Económicos, Comerciales y Laborales en General			0			0
Agropecuaria, Silvicultura, Pesca y Caza			0			0
Combustibles y Energía			0			0
Minería, Manufacturas y Construcción			0			0
Transporte			0			0
Comunicaciones			0			0
Turismo			0			0
Ciencia, Tecnología e Innovación			0			0
Otras Industrias y Otros Asuntos Económicos			0			0
Otras No Clasificadas en funciones anteriores	0	0	0	0	0	0
Transacciones de la Deuda Pública / Costo financiero de la Deuda	0	0	0	0	0	0
Transferencias, Participaciones y Aportaciones entre Diferentes Niveles y Órdenes de gobierno			0			0
Saneamiento del Sistema Financiero			0			0
Adeudos de ejercicios Fiscales Anteriores			0			0
Total del Gasto	1,534,005,708	134,533,498	1,668,539,205	370,370,553	365,097,237	1,298,168,652


 Mtra. Gladys Guadalupe Peralta Rodríguez
 Directora de Recursos Financieros


 Dr. Rodolfo Valenzuela Reynaga
 Vicerrector Administrativo

Instituto Tecnológico de Sonora

Estado Analítico del Ejercicio del Presupuesto de Egresos Detallado - LDF

Clasificación Funcional (Finalidad y Función)


Del 01 de Enero al 31 de Marzo 2024


(PESOS)

Concepto (c)	Egresos					Subejercicio (e)
	Aprobado (d)	Ampliaciones/ (Reducciones)	Modificado	Devengado	Pagado	
I. Gasto No Etiquetado (I=A+B+C+D)	1,510,440,052.65	128,385,671.17	1,638,825,723.82	363,689,967.88	358,427,942.56	1,275,135,755.94
A. Gobierno (A=a1+a2+a3+a4+a5+a6+a7+a8)	-	-	-	-	-	-
a1) Legislación			-			-
a2) Justicia			-			-
a3) Coordinación de la Política de Gobierno			-			-
a4) Relaciones Exteriores			-			-
a5) Asuntos Financieros y Hacendarios			-			-
a6) Seguridad Nacional			-			-
a7) Asuntos de Orden Público y de Seguridad Interior			-			-
a8) Otros Servicios Generales			-			-
B. Desarrollo Social (B=b1+b2+b3+b4+b5+b6+b7)	1,510,440,052.65	128,385,671.17	1,638,825,723.82	363,689,967.88	358,427,942.56	1,275,135,755.94
b1) Protección Ambiental			-			-
b2) Vivienda y Servicios a la Comunidad			-			-
b3) Salud			-			-
b4) Recreación, Cultura y Otras Manifestaciones Sociales			-			-
b5) Educación	1,510,440,052.65	128,385,671.17	1,638,825,723.82	363,689,967.88	358,427,942.56	1,275,135,755.94
b6) Protección Social			-			-
b7) Otros Asuntos Sociales			-			-
C. Desarrollo Económico (C=c1+c2+c3+c4+c5+c6+c7+c8+c9)	-	-	-	-	-	-
c1) Asuntos Económicos, Comerciales y Laborales en General			-			-
c2) Agropecuaria, Silvicultura, Pesca y Caza			-			-
c3) Combustibles y Energía			-			-
c4) Minería, Manufacturas y Construcción			-			-

Concepto (c)	Egresos					Subejercicio (e)
	Aprobado (d)	Ampliaciones/ (Reducciones)	Modificado	Devengado	Pagado	
c5) Transporte			-			-
c6) Comunicaciones			-			-
c7) Turismo			-			-
c8) Ciencia, Tecnología e Innovación			-			-
c9) Otras Industrias y Otros Asuntos Económicos			-			-
D. Otras No Clasificadas en Funciones Anteriores (D=d1+d2+d3+d4)	-	-	-	-	-	-
d1) Transacciones de la Deuda Publica / Costo Financiero de la Deuda			-			-
d2) Transferencias, Participaciones y Aportaciones Entre Diferentes Niveles y Ordenes de Gobierno			-			-
d3) Saneamiento del Sistema Financiero			-			-
d4) Adeudos de Ejercicios Fiscales Anteriores			-			-
II. Gasto Etiquetado (II=A+B+C+D)	23,565,655.00	6,147,826.59	29,713,481.59	6,680,585.05	6,669,294.08	23,032,896.54
A. Gobierno (A=a1+a2+a3+a4+a5+a6+a7+a8)	-	-	-	-	-	-
a1) Legislación			-			-
a2) Justicia			-			-
a3) Coordinación de la Política de Gobierno			-			-
a4) Relaciones Exteriores			-			-
a5) Asuntos Financieros y Hacendarios			-			-
a6) Seguridad Nacional			-			-
a7) Asuntos de Orden Público y de Seguridad Interior			-			-
a8) Otros Servicios Generales			-			-
B. Desarrollo Social (B=b1+b2+b3+b4+b5+b6+b7)	23,565,655.00	6,147,826.59	29,713,481.59	6,680,585.05	6,669,294.08	23,032,896.54
b1) Protección Ambiental			-			-
b2) Vivienda y Servicios a la Comunidad			-			-
b3) Salud			-			-
b4) Recreación, Cultura y Otras Manifestaciones Sociales			-			-
b5) Educación	23,565,655.00	6,147,826.59	29,713,481.59	6,680,585.05	6,669,294.08	23,032,896.54
b6) Protección Social			-			-
b7) Otros Asuntos Sociales			-			-
C. Desarrollo Económico (C=c1+c2+c3+c4+c5+c6+c7+c8+c9)	-	-	-	-	-	-
c1) Asuntos Económicos, Comerciales y Laborales en General			-			-
c2) Agropecuaria, Silvicultura, Pesca y Caza			-			-

Concepto (c)	Egresos					Subejercicio (e)
	Aprobado (d)	Ampliaciones/ (Reducciones)	Modificado	Devengado	Pagado	
c3) Combustibles y Energía			-			-
c4) Minería, Manufacturas y Construcción			-			-
c5) Transporte			-			-
c6) Comunicaciones			-			-
c7) Turismo			-			-
c8) Ciencia, Tecnología e Innovación			-			-
c9) Otras Industrias y Otros Asuntos Económicos			-			-
D. Otras No Clasificadas en Funciones Anteriores (D=d1+d2+d3+d4)	-	-	-	-	-	-
d1) Transacciones de la Deuda Pública / Costo Financiero de la Deuda	-		-			-
d2) Transferencias, Participaciones y Aportaciones Entre Diferentes Niveles y Ordenes de Gobierno	-		-			-
d3) Saneamiento del Sistema Financiero	-		-			-
d4) Adeudos de Ejercicios Fiscales Anteriores			-			-
III. Total de Egresos (III = I + II)	1,534,005,707.65	134,533,497.76	1,668,539,205.41	370,370,552.93	365,097,236.64	1,298,168,652.48


Mtra. Gladys Guadalupe Peralta Rodríguez
Directora de Recursos Financieros


Dr. Rodolfo Valenzuela Reynaga
Vicerrector Administrativo

Instituto Tecnológico de Sonora
Estado Analítico del Ejercicio Presupuesto de Egresos
Por Partida del Gasto
Del 01 de Enero al 31 de Marzo 2024

Ejercicio del Presupuesto por Partida / Descripción		Egresos Aprobado Anual	Ampliaciones/ (Reducciones)	Egresos Modificado Anual	Egresos Devengado Acumulado	Egresos Pagado Acumulado	Subejercicio	% Avance Anual
		(1)	(2)	(3=1+2)	(4)	(5)	(6 = 3 - 4)	(7= 4/3)
1000	Servicios personales							
1100	Remuneraciones al personal de carácter permanente							
113	Sueldo base al personal permanente							
11301	Sueldos	182,017,644.78	1,803.83	182,019,449	42,977,526.22	42,977,526.22	139,041,922	24%
11306	Riesgo laboral							
11307	Ayuda para habitación							
11309	Prima por riesgo laboral							
11310	Ayuda para energía eléctrica							
121	Honorarios asimilables a salarios							
12101	Honorarios	44,930,567.00	887,038.22	45,817,605	9,779,104.87	9,779,104.87	36,038,500	21%
122	Sueldos base al personal eventual							
12201	Sueldos base al personal eventual	257,919,820.47	10,390,565.42	247,529,255	49,099,919.36	49,099,919.36	198,429,336	20%
1300	Remuneraciones adicionales y especiales							
131	Primas por años de servicios efectivos prestados							
13101	Primas y acreditaciones por años de servicio efectivos prestados al personal	86,151,373.00	6,835.65	86,158,209	19,683,361.67	19,683,361.67	66,474,847	23%
132	Primas de vacaciones, dominical y gratificación de fin de año							
13201	Prima vacacional	44,701,753.00	3,738.37	44,705,491	10,495,790.30	10,495,790.30	34,209,701	23%
13202	Gratificación por fin de año	45,469,615.00	11,421.14	45,481,036	48,065.18	48,065.18	45,432,971	0%
13203	Compensación por ajuste de calendario	3,504,863.00	112.94	3,504,976	3,671.37	3,671.37	3,501,305	0%
13204	Compensación por bono navideño	10,843,715.00	92.82	10,843,808	6,396.57	6,396.57	10,837,411	0%
134	Compensaciones							
13401	Estímulos al personal de confianza	-	-	0	-	-	0	
13407	Compensaciones adicionales por servicios especiales	24,588,262.00	593,624.86	25,181,887	6,635,754.09	6,635,754.09	18,546,133	26%
137	Honorarios Especiales							
13701	Honorarios Especiales	60,659,630.00	670,756.84	61,330,387	13,062,350.73	13,062,350.73	48,268,036	21%
1400	Seguridad Social							
141	Aportaciones de seguridad social							
14101	Aportaciones al issste	-	66,756.00	66,756	-	-	66,756	0%
14103	Aportación por seguro de Retiro al ISSSTESON	-	-	0	-	-	0	
14106	Otras prestaciones de seguridad social	22,437,942.00	37,158.00	22,475,100	3,990,110.31	3,990,110.31	18,484,990	18%
14108	Aportación para la atención de Enferm Preexistentes	6,588,236.00	17,730.27	6,605,966	1,589,528.00	1,589,528.00	5,016,438	24%
14109	Aportaciones por Servicio Médico del ISSSTESON	87,329,823.00	13,995.16	87,343,818	20,985,433.84	20,985,433.84	66,358,384	24%
142	Aportac a Fondos de Vivienda							
14201	Aportac FOVISSSTESON/Infonavit	13,631,972.00	10,119.02	13,642,091	3,244,888.17	3,244,888.17	10,397,203	24%
143	Aportaciones Sistema p/el Retiro							
14301	Aportaciones al sistema de ahorro para el Retiro	50,660,309.00	316.21	50,660,625	11,264,451.42	11,264,451.42	39,396,174	22%
144	Aportaciones para Seguros							
14401	Aportaciones para el seguro de vida del Personal	-	-	0	-	-	0	
1500	Otras Prestacion Social y Economicas							
152	Indemnizaciones							
15201	Indemnizaciones al personal	0	-	0	0	0	0	
15202	Pago Liquidaciones	0	-	0	0	0	0	
15203	Sent. Laborales	-	-	0	-	-	0	
153	Prestaciones y Haberes de Retiro							
15304	Prestaciones de Retiro							
154	Prestaciones Contractuales							
15402	Compensación Garantizada	982,509.00	-	982,509	155,563.85	155,563.85	826,945	16%
15404	Días Económicos y de Descanso Obligatorios no Disfrutados.	16,043.00	-	16,043	-	-	16,043	0%
15409	Bono para Despensa	27,424,805.37	116.00	27,424,921	6,474,965.64	6,474,965.64	20,949,956	24%
15413	Ayuda Guardería Madres Trabajadoras	718,724.00	-	718,724	151,128.00	151,128.00	567,596	21%
15416	Apoyo para Útiles escolares	9,613,523.00	-	9,613,523	31,472.27	31,472.27	9,582,051	0%
159	Otras Prestac Sociales y Económicas							
15901	Otras Prestaciones	58,159,368.00	1,969,468.21	60,128,836	16,894,932.70	16,894,932.70	43,233,904	28%

Ejercicio del Presupuesto por Partida / Descripción		Egresos Aprobado Anual (1)	Ampliaciones/ (Reducciones) (2)	Egresos Modificado Anual (3=1+2)	Egresos Devengado Acumulado (4)	Egresos Pagado Acumulado (5)	Subejercicio (6 = 3 - 4)	% Avance Anual (7= 4/3)
1700	Pago de Estímulos a Servid Públicos							
171	Estímulos							
17102	Estímulos al personal	37,716,248.00	5,235,186.29	42,951,434	6,397,973.22	6,397,973.22	36,553,461	15%
	Total por Capitulo 1000	\$ 1,076,066,745.62	-\$ 864,295.59	\$ 1,075,202,450.03	\$ 222,972,387.78	\$ 222,972,387.78	\$ 852,230,062.25	21%
2000	Materiales y suministros							
2100	Materiales de Administración, Emisión de Documentos y Artículos Oficiales							
211	Materiales, útiles y equipos menores de oficina							
21101	Materiales, útiles y equipos menores de oficina	5,074,431.71	346,593.01	5,421,024.72	604,943.50	568,873.30	4,816,081.22	11%
212	Materiales y útiles de impresión y reproducción							
21201	Materiales y útiles de impresión y reproducción	-	3,179.58	3,179.58	947.58	947.58	2,232.00	30%
213	Material Estadístico y Geográfico							
21301	Material Estadístico y Geográfico							
214	Materiales, útiles y equipos menores de tecnologías de la información y Comunicaciones							
21401	Materiales y útiles para el procesamiento de equipos y bienes informáticos	975,531.84	182,995.96	1,158,527.80	470,983.11	438,559.31	687,544.69	41%
215	Material impreso e información digital							
21501	Material para información	625,400.00	30,000.00	655,400.00	597,397.00	597,397.00	58,003.00	91%
21502	Formatos Impresos		11,800.00	11,800.00	-	-	11,800.00	
216	Material de limpieza							
21601	Material de limpieza	1,205,161.67	2,172,620.37	3,377,782.04	2,519,388.14	2,514,920.83	858,393.90	75%
217	Materiales y útiles de enseñanza							
21701	Materiales educativos	576,545.10	199,291.51	775,836.61	142,065.23	142,065.23	633,771.38	18%
218	Materiales para el Registro E Identificación de Bienes y Personas							
21801	Placas, Engomados , Calcomanías y Hologramas	-	-	-	-	-	-	
2200	Alimentos y utensilios							
221	Productos alimenticios para personas							
22101	Productos alimenticios para el personal en las instalaciones	607,494.52	95,949.58	703,444.10	212,659.96	192,695.77	490,784.14	30%
22106	Adquisición de agua potable	92,609.22	94,611.27	187,220.49	22,428.48	22,209.56	164,792.01	12%
222	Productos Alimenticios para animales							
22201	Alimentación de animales	6,728,895.68	1,734,111.54	4,994,784.14	30,420.00	30,340.00	4,964,364.14	1%
223	Utensilios para el servicio de alimentación							
22301	Utensilios para el servicio de alimentación	235,639.07	26,793.51	208,845.56	40,255.72	40,255.72	168,589.84	19%
2300	Materias primas y materiales de producción y Comercialización							
231	Productos alimenticios, agropecuarios y forestales adquiridos como materia prima							
23101	Productos alimenticios, agropecuarios y forestales adquiridos como materia prima	168,036.50	36,151.93	131,884.57	10,400.07	10,400.07	121,484.50	8%
232	Insumos textiles adquiridos como Materia Prima							
23201	Insumos textiles adquiridos como Materia Prima							
233	Productos De papel, Carton e Impresos Adquiridos como Materia Prima							
23301	Productos De papel, Carton e Impresos Adquiridos como Materia Prima							
234	Combustibles, lubricantes, aditivos, carbón y sus Derivados adquiridos como materia prima							
23401	Combustibles, lubricantes, aditivos, carbón y sus Derivados adquiridos como materia prima							
237	Productos de Cuero Piel, Plásticos y Hule Adquiridos con Materia Prima							
23701	Productos de Cuero Piel, Plásticos y Hule Adquiridos con Materia Prima		32,149.31	32,149.31	32,149.31	32,149.31	-	100%
238	Mercancias Adquiridas para su Comercialización							
23801	Mercancias Adquiridas para su Comercialización	46,084,614.97	634,640.92	45,449,974.05	9,165,184.40	8,635,436.48	36,284,789.65	20%
239	Otros Prod Adq c/Materia Prima							
23901	Otros Prod Adq c/Materia Prima							
2400	Materiales y artículos de construcción y de reparación							
241	Productos minerales no metálicos							
24101	Productos minerales no metálicos	23,736.47	63,804.69	87,541.16	47,122.87	47,122.87	40,418.29	54%
242	Cemento y productos de concreto							
24201	Cemento y productos de concreto	41,239.00	178,854.86	220,093.86	182,925.40	139,805.40	37,168.46	83%
243	Cal, yeso y productos de yeso							
24301	Cal, yeso y productos de yeso	9,521.80	3,812.29	13,334.09	2,156.89	2,156.89	11,177.20	16%
244	Madera y productos de madera							
24401	Madera y productos de madera	58,150.00	308,109.00	366,259.00	4,780.06	4,780.06	361,478.94	1%
245	Vidrio y productos de vidrio							
24501	Vidrio y productos de vidrio	56,000.00	2,100.00	53,900.00	1,623.83	1,623.83	52,276.17	3%

Ejercicio del Presupuesto por Partida / Descripción		Egresos Aprobado Anual (1)	Ampliaciones/ (Reducciones) (2)	Egresos Modificado Anual (3=1+2)	Egresos Devengado Acumulado (4)	Egresos Pagado Acumulado (5)	Subejercicio (6 = 3 - 4)	% Avance Anual (7 = 4/3)
246	Material eléctrico y electrónico							
24601	Material eléctrico y electrónico	2,394,874.89	1,430,730.41	3,825,605.30	1,780,632.75	1,766,803.27	2,044,972.55	47%
247	Artículos metálicos para la construcción							
24701	Artículos metálicos para la construcción	711,307.00	456,096.78	1,167,403.78	623,564.95	620,062.64	543,838.83	53%
248	Materiales complementarios							
24801	Materiales complementarios	1,266,212.25	945,620.40	2,211,832.65	1,037,195.97	1,028,495.97	1,174,636.68	47%
249	Otros materiales y artículos de construcción y reparación							
24901	Otros materiales y artículos de construcción y reparación	608,713.94	1,768,348.52	2,377,062.46	1,825,716.46	1,771,780.07	551,346.00	77%
2500	Productos químicos, farmacéuticos y de laboratorio							
251	Productos químicos básicos							
25101	Productos químicos básicos	159,181.00	2,616,479.02	2,775,660.02	195,627.67	190,881.20	2,580,032.35	7%
252	Fertilizantes, pesticidas y otros agroquímicos							
25201	Fertilizantes, pesticidas y otros agroquímicos	131,891.62	76,495.27	208,386.89	117,355.27	117,355.27	91,031.62	56%
253	Medicinas y productos farmacéuticos							
25301	Medicinas y productos farmacéuticos	545,049.92	225,310.64	770,360.56	147,986.29	147,586.29	622,374.27	19%
254	Mat.Accesorios y Suminis Médicos							
25401	Mat.Accesorios y Suminis Médicos	401,418.91	101,740.84	299,678.07	143,964.50	143,964.50	155,713.57	48%
255	Materiales, accesorios y suministros de laboratorio							
25501	Materiales, accesorios y suministros de laboratorio	7,529,017.39	3,893,441.54	11,422,458.93	1,169,672.17	1,148,481.87	10,252,786.76	10%
256	Fibras sintéticas, hules, plásticos y derivados							
25601	Fibras sintéticas, hules, plásticos y derivados	198,662.99	80,510.03	279,173.02	114,552.10	113,779.84	164,620.92	41%
259	Otros productos químicos							
25901	Otros productos químicos	2,337,029.39	24,616.06	2,312,413.33	176,530.58	165,815.47	2,133,882.75	8%
2600	Combustibles, lubricantes y aditivos							
261	Combustibles, lubricantes y aditivos							
26101	Combustibles	4,017,793.78	1,835,654.48	5,853,448.26	2,066,808.84	2,064,003.20	3,786,639.42	35%
26102	Lubricantes y aditivos	1,411,437.50	362,356.96	1,773,794.46	359,223.56	358,920.77	1,414,570.90	20%
262	Carbon y sus Derivados							
26201	Carbon y sus Derivados	-	-	-	-	-	-	-
2700	Vestuarios, blancos, prendas de producción y artículos deportivos							
271	Vestuario y uniformes							
27101	Vestuario y uniformes	1,821,022.00	1,371,476.85	3,192,498.85	431,265.90	431,265.90	2,761,232.95	14%
272	Prendas de seguridad y protección personal							
27201	Prendas de seguridad y protección personal	622,091.20	139,214.94	761,306.14	163,724.62	162,593.11	597,581.52	22%
273	Artículos deportivos							
27301	Artículos deportivos	4,164,873.81	498,024.50	4,662,898.31	377,800.43	377,800.43	4,285,097.88	8%
274	Productos Textiles							
27401	Productos Textiles	27,100.00	32,750.00	59,850.00	35,654.03	35,654.03	24,195.97	60%
275	Blancos Otros Productos Textiles, Excepto prendas de vestir							
27501	Blancos Otros Productos Textiles, Excepto prendas de vestir	216,223.20	8,204.04	224,427.24	8,180.59	8,180.59	216,246.65	4%
2800	Materiales y Suministros p/Seguridad							
282	Materiales de Seguridad Publica							
28201	Materiales de Seguridad Publica	-	-	-	-	-	-	-
2900	Herramientas, refacciones y accesorios menores							
291	Herramientas menores							
29101	Herramientas menores	1,020,042.01	421,259.17	1,441,301.18	468,991.66	455,246.86	972,309.52	33%
292	Refacciones y Accesorios Menores de Edificios							
29201	Refacciones y Accesorios Menores de Edificios	464,881.20	858,319.87	1,323,201.07	817,298.56	811,469.91	505,902.51	62%
293	Refacciones y Accesorios Menores de Mobiliarios y Eq de Administracion							
29301	Refacciones y Accesorios Menores de Mobiliarios y Eq de Administracion	200,831.40	7,792.20	208,623.60	5,517.50	5,517.50	203,106.10	3%
294	Refacciones y accesorios menores de equipo de computo y tecnologías de la información							
29401	Refacciones y accesorios menores de equipo de computo y tecnologías de la información	430,796.90	796,144.10	1,226,941.00	823,785.02	748,768.40	403,155.98	67%
295	Refacciones y accesorios menores de equipo e instrumental médico y de laboratorio							
29501	Refacciones y accesorios menores de equipo e instrumental médico y de laboratorio	7,055,000.00	1,056,058.05	8,111,058.05	68,493.37	67,410.82	8,042,564.68	1%
296	Refacciones y accesorios menores de equipo de transporte							
29601	Refacciones y accesorios menores de equipo de transporte	237,964.25	65,331.78	303,296.03	71,772.95	71,772.95	231,523.08	24%
298	Refacciones y accesorios menores de Maquinaria y otros equipos							
29801	Refacciones y accesorios menores de Maquinaria y otros equipos	2,971,400.73	546,935.52	3,518,336.25	562,693.09	562,693.09	2,955,643.16	16%

Ejercicio del Presupuesto por Partida / Descripción		Egresos Aprobado Anual (1)	Ampliaciones/ (Reducciones) (2)	Egresos Modificado Anual (3=1+2)	Egresos Devengado Acumulado (4)	Egresos Pagado Acumulado (5)	Subejercicio (6=3-4)	% Avance Anual (7=4/3)
299	Refacacciones y Accesorios Menores Otros Bienes Muebles							
29901	Refacacciones y Accesorios Menores Otros Bienes Muebles	217,113.90	188,389.37	405,503.27	138,469.01	125,262.76	267,034.26	34%
	Total por Capítulo 2000	103,724,938.73	20,844,561.07	124,569,499.80	27,822,309.39	26,923,305.92	96,747,190.41	22%
3000	Servicios generales							
3100	Servicios básicos							
311	Energía eléctrica							
31102	Energía Eléctrica de Escuelas	35,126,026.35	144,500.00	34,981,526	4,818,608.32	4,818,608.32	30,162,918.03	14%
312	Gas							
31201	Gas	312,304.20	266,157.38	578,462	180,806.03	133,664.14	397,655.55	31%
313	Agua							
31301	Agua Potable	4,952,491.00	8,182.44	4,944,309	1,280,143.14	1,280,143.14	3,664,165.42	26%
314	Telefonía tradicional							
31401	Telefonía tradicional	66,510.00	5,560.10	72,070	4,974.72	4,974.72	67,095.38	7%
315	Telefonía celular							
31501	Telefonía celular	71,856.00	13,996.00	85,852	16,809.06	16,809.06	69,042.94	20%
317	Servicios de acceso a internet, redes y procesamiento de información							
31701	Servicios de acceso a internet, redes y procesamiento de información	6,133,190.74	205,869.00	6,339,060	1,221,524.90	1,221,524.90	5,117,534.84	19%
318	Servicios postales y telegráficos							
31801	Servicio postal	293,880.00	24,530.88	318,411	21,368.49	21,368.49	297,042.39	7%
319	Servicios Integrales y Otros Servicios							
31901	Servicios Integrales y Otros Servicios	-	-	-	-	-	-	-
3200	Servicio de arrendamiento							
321	Arrendamiento de Terrenos							
32101	Arrendamiento de Terrenos							
322	Arrendamiento de Edificios							
32201	Arrendamiento de Edificios	118,316.00	2,560.00	115,756	20,880.00	20,880.00	94,876.00	18%
323	Arrendamiento de mobiliario y equipo de administración, educacional y recreativo							
32301	Arrendamiento de muebles, maquinaria y Equipo	56,492.00	17,895.00	38,597	13,019.00	13,019.00	25,578.00	34%
32302	Arrendamiento de Equipo y Bienes Informáticos	-	-	0	-	-	-	-
324	Arrendamiento de Equipo Inst Médico y de Laboratorio							
32401	Arrendamiento de Equipo Inst Médico y de Laboratorio	-	-	0	-	-	-	-
325	Arrendamiento de Eq de Transporte							
32501	Arrendamiento de Eq de Transporte	389,900.00	222,945.00	166,955	21,255.00	21,255.00	145,700.00	13%
326	Arrendamiento maquinaria, otros equipos y herramientas							
32601	Arrendamiento maquinaria, otros equipos y herramientas	45,000.00	-	45,000	-	-	45,000.00	0%
327	Arrendamiento de Activos Intangibles							
32701	Patentes, Regalias, y Otros	7,015,680.13	4,994,403.69	12,010,084	6,031,969.13	6,017,005.13	5,978,114.69	50%
328	Arrendamiento Financiero							
32801	Arrendamiento Financiero de Muebles Maquinaria y Equipo	-	-	0	-	-	-	-
32802	Arrend Financiero Inmuebles	8,500.00	8,500.00	0	-	-	-	-
329	Otros Arrendamientos							
32901	Otros Arrendamientos	159,800.00	22,935.37	136,865	118,581.25	117,653.25	18,283.38	87%
3300	Servicios profesionales, científicos, técnicos y otros servicios							
331	Servicios legales, de contabilidad, auditorías y relacionados							
33101	Servicios legales, de contabilidad, auditorías y relacionados	1,587,000.00	4,355,804.21	5,942,804	1,739,105.97	1,576,705.97	4,203,698.24	29%
332	Servicios de Diseño, Arquitectura, Ingeniería y Actividades Relacionadas							
33201	Servicios Diseño, Arquitectura y Act. Relacionadas	-	-	-	-	-	-	-
333	Servicios de consultoría administrativa, procesos, técnica y en tecnologías de la información							
33301	Servicios de Informática	1,431,396.74	201,486.01	1,632,883	910,575.77	910,575.77	722,306.98	56%
33302	Servicios de Consultoría	19,765.00	5,845.26	25,610	-	-	25,610.26	0%
334	Servicios de capacitación							
33401	Servicios de capacitación	1,575,483.00	1,413,171.64	2,988,655	409,700.50	398,564.50	2,578,954.14	14%
335	Servicios de Investigación Científica y Desarrollo							
33501	Servicios de Investigación Científica y Desarrollo	6,461,905.64	175,113.44	6,286,792	970,693.11	970,693.11	5,316,099.09	15%
336	Servicios de apoyo administrativo, traducción, fotocopiado e impresión							
33603	Impresiones y publicaciones oficiales	9,671,159.93	523,660.71	9,147,499	1,469,443.86	1,465,993.86	7,678,055.36	16%
33605	Licitaciones, Convenios y Convocatorias	637,532.00	9,536.49	647,068	20,814.44	20,814.44	626,254.05	
33608	Servicio de Fotocopiado en Instalaciones	1,096,166.57	90,293.78	1,186,460	240,251.49	240,251.49	946,208.86	20%
337	Servicio de Protección y Seguridad							

Ejercicio del Presupuesto por Partida / Descripción		Egresos Aprobado Anual	Ampliaciones/ (Reducciones)	Egresos Modificado Anual	Egresos Devengado Acumulado	Egresos Pagado Acumulado	Subejercicio	% Avance Anual
		(1)	(2)	(3=1+2)	(4)	(5)	(6 = 3 - 4)	(7= 4/3)
33701	Servicio de Protección y Seguridad	160,500.00	50,200.00	110,300	28,009.79	27,739.39	82,290.21	25%
338	Servicios de vigilancia							
33801	Servicios de vigilancia	24,004,768.84	1,928,378.83	25,933,148	5,365,051.00	5,365,051.00	20,568,096.67	21%
339	Servicios Profesionales, científicos y técnicos integrales							
33901	Servicios Profesionales, científicos y técnicos integrales	4,807,362.50	2,675,623.59	7,482,986	1,424,112.58	1,424,112.58	6,058,873.51	19%
33902	Servicios integrales	8,287,882.98	5,017,173.23	3,270,710	1,574,099.53	1,574,099.53	1,696,610.22	48%
3400	Servicios financieros, bancarios y comerciales							
341	Servicios financieros y bancarios							
34101	Servicios financieros y bancarios	1,894,249.00	1,200.00	1,893,049	596,508.67	596,508.67	1,296,540.33	32%
343	Servicios de Recaudación , Traslado y Custodia de Valores			0			-	
34301	Servicios de Recaudación , Traslado y Custodia de Valores	-	30,800.00	30,800	10,965.60	10,965.60	19,834.40	
344	Seguro de Responsabilidad Patrim y Fianzas							
34401	Seguro de Responsabilidad Patrim y Fianzas	2,468,634.60	251,064.40	2,217,570	974,299.34	974,299.34	1,243,270.86	44%
345	Seguro de Bienes Patrimoniales							
34501	Seguro de Bienes Patrimoniales	45,500.00	430,271.52	475,772	412,056.61	411,151.61	63,714.91	87%
347	Fletes y maniobras							
34701	Fletes y maniobras	59,125.00	6,009.83	65,135	8,971.37	8,971.37	56,163.46	14%
348	Comisiones Por Ventas			0			-	
34801	Comisiones por venta	12,192,897.60	154,601.35	12,038,296	39,077.31	39,077.31	11,999,218.94	0%
349	Servicios Financieros Bancarios y Comerciales integrales							
34901	Servicios Financieros Bancarios y Comerciales integrales	20,000.00	-	20,000	9,627.47	9,627.47	10,372.53	48%
3500	Servicios de Instalación, Reparación, Mantenimiento y Conservación							
351	Conservación y mantenimiento menor de inmuebles							
35101	Mantenimiento y conservación de inmuebles	6,667,004.00	12,935,166.21	19,602,170	12,704,893.02	11,172,499.69	6,897,277.19	65%
35102	Mantenimiento y conservación de áreas deportivas	94,800.00	20,470,769.86	20,565,570	18,480,441.77	16,665,402.80	2,085,128.09	90%
35103	Mantenimiento y conservación de paneles escolares	3,640,223.44	4,373,766.95	8,013,990	501,397.44	501,397.44	7,512,592.95	6%
352	Instalación, reparación y mantenimiento de mobiliario y equipo de administración, educacional y recreativo							
35201	Mantenimiento y conservación de mobiliario y equipo	1,783,465.88	81,709.65	1,701,756	450,676.37	449,836.37	1,251,079.86	26%
35202	Mantenimiento y conservación de mobiliario y equipo para escuelas, laboratorios y talleres	1,323,025.00	29,022.27	1,352,047	243,183.70	243,183.70	1,108,863.57	18%
353	Instalación, reparación y mantenimiento de equipo de computo y tecnologías de información							
35301	Instalaciones	3,281,353.20	2,807,470.41	6,088,824	2,530,166.60	2,515,498.40	3,558,657.01	42%
35302	Mantenimiento y conservación de bienes informáticos	12,834,295.35	363,803.90	13,198,099	479,103.66	479,103.66	12,718,995.59	4%
354	Instalación Reparación Mantenimientode Equipo Instrumental Medico y de laboratorio							
35401	Instalación Reparación Mantenimientode Equipo Instrumental Medico y de laboratorio	1,245,000.00	121,905.04	1,366,905	100,796.43	100,796.43	1,266,108.61	7%
355	Reparación y mantenimiento de equipo de transporte							
35501	Mantenimiento y conservación de equipo de transporte	3,432,517.00	315,519.37	3,748,036	559,276.82	542,138.62	3,188,759.55	15%
356	Reparación y mantenimiento de equipo de defensa y seguridad							
35601	Reparación y mantenimiento de equipo de defensa y seguridad	-	-	0	-	-	-	
357	Instalación, reparación y mantenimiento de maquinaria, otros equipos y herramientas							
35701	Mantenimiento y conservación de maquinaria y equipo	1,034,519.10	625,588.54	1,660,108	306,324.10	306,324.10	1,353,783.54	18%
358	Servicios de limpieza y manejo de desechos							
35801	Servicios de limpieza y manejo de desechos	21,568,988.07	1,046,660.43	22,615,649	2,880,433.52	2,752,885.72	19,735,214.98	13%
359	Servicio de Jardinería y Fumigación							
35901	Servicio de Jardinería y Fumigación	1,462,029.85	68,579.60	1,530,609	73,859.60	73,859.60	1,456,749.85	5%
3600	Servicios de comunicación social y publicidad							
361	Difusión por radio, televisión n y otros medios de mensajes sobre programas Gubernamentales							
36101	Difusión por radio, televisión y otros medios de mensajes sobre programas Gubernamentales	-	-	0	-	-	-	
362	Difusión por radio, televisión y otros medios de mensajes comerciales para promover la venta de bienes o servicios							
36201	Difusión por radio, televisión y otros medios de mensajes comerciales para promover la venta de bienes o servicios	6,908,768.82	359,281.55	7,268,050	999,782.86	999,782.86	6,268,267.51	14%
363	Servicios de Creatividad, Preproducción y Producción de Publicidad, excepto Internet							
36301	Servicios de Creatividad, Preproducción y Producción de Publicidad, excepto Internet	-	-	-	-	-	-	
364	Servicios de Revelado de Fotografías							
36401	Servicios de Revelado de Fotografías	-	174.00	174	169.00	169.00	5.00	97%

Ejercicio del Presupuesto por Partida / Descripción		Egresos Aprobado Anual (1)	Ampliaciones/ (Reducciones) (2)	Egresos Modificado Anual (3=1+2)	Egresos Devengado Acumulado (4)	Egresos Pagado Acumulado (5)	Subejercicio (6 = 3 - 4)	% Avance Anual (7= 4/3)
366	Servicios de Creación y Difusión de Contenido Exclusivamente a través de Internet	-	-	0	-	-	-	-
36601	Servicios de Creación Y Difusión de Contenido Exclusivamente a través de Internet	-	-	0	-	-	-	-
369	Otros servicios de información	-	-	0	-	-	-	-
36901	Otros servicios de información	-	-	0	-	-	-	-
3700	Servicios de traslado y viáticos	-	-	0	-	-	-	-
371	Pasajes aéreos	-	-	0	-	-	-	-
37101	Pasajes aéreos	2,172,544.53	939,902.69	3,112,447	194,687.86	173,646.86	2,917,759.36	6%
372	Pasajes terrestres	-	-	0	-	-	-	-
37201	Pasajes terrestres nacionales para labores en campo y de supervisión	222,450.00	231,177.73	453,628	112,182.47	112,182.47	341,445.26	25%
373	Pasajes Marítimos	-	-	0	-	-	-	-
37301	Pasajes Marítimos	-	-	0	-	-	-	-
375	Viáticos en el país	-	-	0	-	-	-	-
37501	Viáticos en el país	9,599,549.43	3,247,242.40	12,846,792	1,552,797.16	1,547,390.92	11,293,994.67	12%
37502	Gastos de Camino	188,220.00	13,460.59	201,681	7,815.40	7,815.40	193,865.19	4%
376	Viáticos en el extranjero	-	-	0	-	-	-	-
37601	Viáticos en el extranjero	4,030.00	904,953.31	908,983	33,862.97	33,862.97	875,120.34	4%
378	Servicios integrales de traslado y viáticos	-	-	0	-	-	-	-
37801	Servicios integrales de traslado y viáticos	-	-	0	-	-	-	-
379	Otros Servicios de Traslado y Hospedaje	-	-	0	-	-	-	-
37901	Cuotas	312,610.00	162,842.57	475,453	124,500.05	123,590.05	350,952.52	26%
3800	Servicios oficiales	-	-	0	-	-	-	-
381	Gastos de ceremonial	-	-	0	-	-	-	-
38101	Gastos de ceremonial	4,053,448.50	1,768,299.27	5,821,748	1,176,095.64	1,167,356.75	4,645,652.13	20%
382	Gastos de orden social y cultural	-	-	0	-	-	-	-
38201	Gastos de orden social	-	-	0	-	-	-	-
383	Congresos y convenciones	-	-	0	-	-	-	-
38301	Congresos y convenciones	972,309.97	639,524.34	1,611,834	210,769.14	210,769.14	1,401,065.17	13%
384	Exposiciones	-	-	0	-	-	-	-
38401	Exposiciones	-	-	0	-	-	-	-
385	Gastos de Representación	-	-	0	-	-	-	-
38501	Gastos de Atención y Promoción	-	-	0	-	-	-	-
3900	Otros Servicios Generales	-	-	0	-	-	-	-
392	Impuestos y Derechos	-	-	0	-	-	-	-
39201	Impuestos y Derechos	2,723,412.74	506,274.53	3,229,687	801,064.10	801,014.10	2,428,623.17	25%
393	Impuestos y Derechos de Importación	-	-	0	-	-	-	-
39301	Impuestos y Derechos de Importación	-	13,501.08	13,501	7,016.29	7,016.29	6,484.79	52%
395	Penas, Multas, Accesorios y Actualizaciones	-	-	0	-	-	-	-
39501	Penas, Multas, Accesorios y Actualizaciones	-	-	0	-	-	-	-
398	Imp S/Nomina y otros derivan de la Relación Laboral	-	-	0	-	-	-	-
39801	Imp S/Nomina y otros derivan de la Relación Laboral	22,500,000.00	-	22,500,000	4,836,234.31	4,836,234.31	17,663,765.69	21%
399	Otros Servicios Generales	-	-	0	-	-	-	-
39902	Gastos de la Casa de Gobierno	0	0	0	-	-	-	-
	Total por Capítulo 3000	239,195,840.70	61,920,384.26	301,116,224.96	79,320,833.73	75,535,865.81	221,795,391.23	26%
4000	Transferencias, asignaciones, subsidios y otras ayudas	-	-	0	-	-	-	-
4400	Ayudas sociales	-	-	0	-	-	-	-
441	Ayudas Sociales a Personas	-	-	0	-	-	-	-
44101	Ayudas Sociales a Personas	-	170,439.50	170,439.50	17,100.00	17,100.00	153,339.50	10%
44105	Gastos por servicio de Traslados	-	-	0	-	-	-	-
44106	Premios, Recompensas, Pensiones de Gracias y Pensión Recreativa Estudiantil	-	-	0	-	-	-	-
442	Becas y otras ayudas para programas de capacitación	-	-	0	-	-	-	-
44203	Becas de Educación Media y Superior	23,237,787.70	928,542.55	24,166,330.25	4,849,595.22	4,826,095.22	19,316,735.03	20%
443	Ayudas Sociales a Instituciones de Enseñanza	-	-	0	-	-	-	-
44301	Ayudas Sociales a Instituciones de Enseñanza	-	-	0	-	-	-	-
444	Ayudas sociales a actividades científicas o académicas	-	-	0	-	-	-	-
44402	Apoyos a la Investigación Científica y Tecnológica De Instituciones Académicas y Sector Público	-	-	0	-	-	-	-
445	Ayudas Sociales a Instituciones Sin Fines de Lucro	-	-	0	-	-	-	-
44501	Ayudas Sociales a Instituciones Sin Fines de Lucro	-	-	0	-	-	-	-
44502	Aportaciones para cubrir convenios con Organizaciones	398,850.00	-	398,850.00	99,712.50	99,712.50	299,137.50	25%
4800	Donativos	-	-	0	-	-	-	-
481	Donativos a Instituciones sin Fines de Lucro	-	-	0	-	-	-	-
48101	Donativos a Instituciones sin Fines de Lucro	-	-	0	-	-	-	-
	Total por Capítulo 4000	23,636,637.70	1,098,982.05	24,735,619.75	4,966,407.72	4,942,907.72	19,769,212.03	20%
5000	Bienes muebles, inmuebles e intangibles	-	-	0	-	-	-	-

Ejercicio del Presupuesto por Partida / Descripción		Egresos Aprobado Anual (1)	Ampliaciones/ (Reducciones) (2)	Egresos Modificado Anual (3=1+2)	Egresos Devengado Acumulado (4)	Egresos Pagado Acumulado (5)	Subejercicio (6=3-4)	% Avance Anual (7=4/3)
5100	Mobiliario y equipo de administración							
511	Muebles de oficina y estantería							
51101	Muebles de oficina y estantería	-	2,887,126.21	2,887,126.21	2,807,853.12	2,807,853.12	79,273.09	97%
512	Muebles excepto de Oficina y Estantería							
51201	Muebles excepto de Oficina y Estantería	-	-	-	-	-	-	
513	Bienes artísticos, culturales y científicos							
51301	Bienes artísticos, culturales y científicos	-	92,040.00	92,040.00	71,969.11	36,658.97	20,070.89	78%
515	Equipo de cómputo y de tecnologías de la información							
51501	Equipo de cómputo y de tecnologías de la información	55,000.00	18,358,730.03	18,413,730.03	8,633,065.44	8,633,065.44	9,780,664.59	47%
519	Otros mobiliarios y equipo de administración							
51901	Otros mobiliarios y equipo de administración	1,072,000.00	102,386.60	969,613.40	37,016.30	26,487.25	932,597.10	4%
51902	Mobiliario y equipo para escuelas, laboratorios y talleres	-	9,293,342.28	9,293,342.28	8,037,610.81	8,036,436.81	1,255,731.47	86%
5200	Mobiliario y equipo educacional y recreativo							
521	Equipos y aparatos audiovisuales							
52101	Equipos y aparatos audiovisuales	-	573,185.92	573,185.92	422,745.02	422,745.02	150,440.90	74%
522	Aparatos Deportivos							
52201	Aparatos Deportivos	-	190,000.00	190,000.00	-	-	190,000.00	0%
523	Cámaras fotográficas y de video							
52301	Cámaras fotográficas y de video	-	17,620.00	17,620.00	4,620.00	4,620.00	13,000.00	26%
529	Otros Mob y Eq Educa.Re							
52901	Otros Mob y Eq Educa.Re	-	1,800.00	1,800.00	-	-	1,800.00	0%
5300	Equipo e Instrumental Médico de Laboratorio							
531	Equipo médico y de laboratorio							
53101	Equipo Médico y de Laboratorio	-	1,056,215.92	1,056,215.92	793,873.20	793,873.20	262,342.72	75%
532	Instrumental Méd y Laboratorio							
53201	Instrumental Méd y Laboratorio	-	-	-	-	-	-	
5400	Vehículos y Equipo Transporte							
541	Vehículos y Equipo Terrestre							
54101	Automóviles y Camiones	-	8,273,392.00	8,273,392.00	8,266,624.00	8,266,624.00	6,768.00	100%
542	Carrocerías y remolques							
54201	Carrocerías y remolques	1,250,000.00	-	1,250,000.00	-	-	1,250,000.00	0%
543	Equipo aeroespacial							
54301	Equipo aeroespacial	-	-	-	-	-	-	
549	Otros Equipos de Transporte							
54901	Otros Equipos de Transporte	-	-	-	-	-	-	
5600	Maquinaria, otros equipos y herramientas							
561	Maquinaria y equipo agropecuario							
56101	Maquinaria y equipo agropecuario	-	-	-	-	-	-	
562	Maquinaria y equipo industrial							
56201	Maquinaria y equipo industrial	24,150.00	4,500.00	28,650.00	-	-	28,650.00	0%
563	Maquinaria y Equipo de Construcción							
56301	Maquinaria y Equipo de Construcción	2,250,000.00	2,965.93	2,252,965.93	2,965.93	2,965.93	2,250,000.00	
564	Sistemas de aire acondicionado, calefacción y refrigeración Industrial y Comercial							
56401	Sistemas de aire acondicionado, calefacción y refrigeración Industrial y Comercial	-	14,414,796.64	14,414,796.64	816,975.70	298,143.99	13,597,820.94	6%
565	Equipo de comunicación y telecomunicación							
56501	Equipo de comunicación y telecomunicación	-	8,356.18	8,356.18	7,689.64	7,689.64	666.54	92%
566	Equipos De Generación Eléctrica, Aparatos Y Accesorios Eléctricos							
56601	Equipos De Generación Eléctrica, Aparatos Y Accesorios Eléctricos	-	-	-	-	-	-	
567	Herramientas y Máquinas-Herram							
56701	Herramientas	7,350.00	19,207.43	26,557.43	16,790.30	16,790.30	9,767.13	63%
56702	Refacciones y Acces May	-	-	-	-	-	-	
569	Otros Equipos							
56901	Bienes Muebles por Arrendamiento Financiero	-	-	-	-	-	-	
56902	Otros Bienes Muebles Por Arrendamiento Financiero	-	-	-	-	-	-	
578	Arboles y Plantas							
57801	Arboles y Plantas							
579	Otros Activos Biológicos							
57901	Otros activos biológicos	-	-	-	-	-	-	
5800	Bienes Inmuebles							
581	Terrenos							
58101	Terrenos	-	-	-	-	-	-	
583	Edificios y Locales							
58301	Edificios y Locales	-	-	-	-	-	-	


Ejercicio del Presupuesto por Partida / Descripción		Egresos Aprobado Anual (1)	Ampliaciones/ (Reducciones) (2)	Egresos Modificado Anual (3=1+2)	Egresos Devengado Acumulado (4)	Egresos Pagado Acumulado (5)	Subejercicio (6 = 3 - 4)	% Avance Anual (7= 4/3)
5900	Activos Intangibles							
591	Software							
59101	Software	-	-	-	-	-	-	
592	Patentes							
59201	Patentes	-	-	-	-	-	-	
593	Marcas							
59301	Marcas	-	-	-	-	-	-	
594	Derechos							
59401	Derechos							
597	Licencias Informaticas e Intelectuales							
59701	Licencias Informaticas e Intelectuales	-	-	-	-	-	-	
	Total por Capitulo 5000	4,658,600.00	55,090,891.94	59,749,391.94	29,919,798.57	29,353,953.67	29,829,593.37	50%
6000	Inversión Pública							
6200	Obra pública en bienes propios							
622	Edificación no habitacional							
62201	Construcción	-	-	-	-	-	-	
62202	Ampliación	-	-	-	-	-	-	
62203	Remodelación y Rehabil	-	5,820,129.99	5,820,129.99	5,368,815.74	5,368,815.74	451,314.25	92%
62204	Conservación y mantenimiento	-	-	-	-	-	-	
62205	Equipamiento	-	-	-	-	-	-	
	Total por Capitulo 6000	-	5,820,129.99	5,820,129.99	5,368,815.74	5,368,815.74	451,314.25	92%
7000	Inversiones Financieras y Otras Provisiones							
7900	Provision para Contingencias y Otras Erogaciones							
799	Otras Erogaciones Especiales							
#	Erogaciones Contingentes	86,723,044.90	9,377,155.96	77,345,888.94	-	-	77,345,888.94	0%
	Total por Capitulo 7000	86,723,044.90	9,377,155.96	77,345,888.94	-	-	77,345,888.94	0%
...								
	Total del Gasto	\$ 1,534,005,707.65	\$ 134,533,497.76	\$ 1,668,539,205.41	\$ 370,370,552.93	\$ 365,097,236.64	\$ 1,298,166,652.48	22%


Mtra. Gladys Guadalupe Peralta Rodríguez
Directora de Recursos Financieros


Dr. Rodolfo Valenzuela Reynaga
Vicerrector Administrativo

Instituto Tecnológico de Sonora
Estado Analítico del Ejercicio de Presupuesto de Egresos- Detallado – LDF
(Clasificación de Servicios Personales por Categoría)
Del 01 de Enero al 31 de Marzo 2024
(PESOS)


Concepto (c)	Egresos					Subejercicio (e)
	Aprobado (d)	Ampliaciones/ (Reducciones)	Modificado	Devengado	Pagado	
I. Gasto No Etiquetado (I=A+B+C+D+E+F)	1,065,266,278.62	7,241,880.30	1,072,508,158.92	222,972,387.78	222,972,387.78	849,535,771.14
A. Personal Administrativo y de Servicio Público	401,970,157.45	878,944.21	402,849,101.66	80,381,615.24	80,381,615.24	322,467,486.42
B. Magisterio	663,296,121.17	6,362,936.09	669,659,057.26	142,590,772.54	142,590,772.54	527,068,284.72
C. Servicios de Salud (C=c1+c2)						
c1) Personal Administrativo						
c2) Personal Médico, Paramédico y afín						
D. Seguridad Pública						
E. Gastos asociados a la implementación de nuevas leyes federales o reformas a las mismas (E = e1 + e2)						
e1) Nombre del Programa o Ley 1						
e2) Nombre del Programa o Ley 2						
F. Sentencias laborales definitivas						
II. Gasto Etiquetado (II=A+B+C+D+E+F)	10,800,467.00	8,106,175.89	2,694,291.11			2,694,291.11
A. Personal Administrativo y de Servicio Público						
B. Magisterio	10,800,467.00	8,106,175.89	2,694,291.11			2,694,291.11
C. Servicios de Salud (C=c1+c2)						
c1) Personal Administrativo						
c2) Personal Médico, Paramédico y afín						
D. Seguridad Pública						
E. Gastos asociados a la implementación de nuevas leyes federales o reformas a las mismas (E = e1 + e2)						
e1) Nombre del Programa o Ley 1						
e2) Nombre del Programa o Ley 2						
F. Sentencias laborales definitivas						
III. Total del Gasto en Servicios Personales (III = I + II)	1,076,066,745.62	864,295.59	1,075,202,450.03	222,972,387.78	222,972,387.78	852,230,062.25


Mtra. Gladys Guadalupe Peralta Rodríguez
Directora de Recursos Financieros


Dr. Rodolfo Valenzuela Reynaga
Vicerrector Administrativo

Instituto Tecnológico de Sonora
Conciliación entre los Egresos Presupuestarios y los Gastos Contables
Al 31 de Marzo de 2024
(Cifras en Pesos)

Concepto	
1. Total de Egresos Presupuestarios	370,370,552.93
2. Menos Egresos Presupuestarios No Contables	35,288,614.31
Materias Primas y Materiales de Producción y Comercialización	
Materiales y Suministros	
Mobiliario y Equipo de Administración	19,587,514.78
Mobiliario y Equipo Educacional y Recreativo	427,365.02
Equipo e Instrumental Médico y de Laboratorio	793,873.20
Vehículos y Equipo de Transporte	8,266,624.00
Equipo de Defensa y Seguridad	
Maquinaria, Otros Equipos y Herramientas	844,421.57
Archivos Biológicos	
Bienes Inmuebles	
Activos Intangibles	
Obra Pública en Bienes de Dominio Público	
Obra Pública en Bienes Propios	5,368,815.74
Acciones y Participaciones de Capital	
Compra de Títulos y Valores	
Concesión de Préstamos	
Inversiones en Fideicomisos, Mandatos y Otros Análogos	
Provisiones para Contingencias y Otras Erogaciones Especiales	
Armonización de la Deuda Pública	
Adeudos de Ejercicios Fiscales Anteriores (ADEFAS)	
Otros Egresos Presupuestales No Contables	
3. Más Gastos Contables No Presupuestarios	19,173,268.57
Estimaciones, Depreciaciones, Deterioros, Obsolescencia y Amortizaciones	18,912,929.95
Provisiones	
Disminución de Inventarios	199,292.34
Otros Gastos	61,046.28
Inversión Pública no Capitalizable	
Materiales y Suministros	
Otros Gastos Contables No Presupuestales	
4. Total de Gasto Contable (4= 1 - 2 + 3)	354,255,207.19


Mtra. Gladys Guadalupe Peralta Rodríguez
Directora de Recursos Financieros


Dr. Rodolfo Valenzuela Reynaga
Vicerrector Administrativo

Instituto Tecnológico de Sonora
Endeudamiento Neto
 Del 01 de Enero al 31 de Marzo 2024

Identificación del crédito o Instrumento	Contratacion / Colocación	Amortización	Endeudamiento Neto
	A	B	C=A-B
Créditos Bancarios			
Total Créditos Bancarios	0.00	0.00	0.00
Otros Instrumentos de Deuda			
Total Otros Instrumentos de Deuda	0.00	0.00	0.00
TOTAL	0.00	0.00	0.00

"Nada que informar en este Apartado".



 Mtra. Gladys Guadalupe Peralta Rodríguez
 Directora de Recursos Financieros


 Dr. Rodolfo Valenzuela Reynaga
 Vicerrector Administrativo

Instituto Tecnológico de Sonora
Intereses de la Deuda
Del 01 de Enero al 31 de Marzo 2024

Identificación del crédito o Instrumento	Devengado	Pagado
Créditos Bancarios		
Total de Intereses Créditos Bancarios	0.00	0.00
Otros Instrumentos de Deuda		
Total Intereses Otros Instrumentos de Deuda	0.00	0.00
TOTAL	0.00	0.00

“Nada que informar en este Apartado”.


Mtra. Gladys Guadalupe Peralta Rodríguez
Directora de Recursos Financieros


Dr. Rodolfo Valenzuela Reynaga
Vicerrector Administrativo



INSTITUTO TECNOLÓGICO DE SONORA
Educar para Trascender

Instituto Tecnológico de Sonora

5 de Febrero No. 818 sur

T. (644) 410-09-00


C.P. 85000 Ciudad Obregón, Sonora, México.

www.itson.mx

III. INFORMACIÓN PROGRAMÁTICA

Instituto Tecnológico de Sonora
Gasto Por Categoría Programática
Del 01 de Enero al 31 de Marzo 2024

Concepto	Egresos Aprobado Anual (1)	Ampliaciones/ (Reducciones) (2)	Egresos Modificado Anual (3=1+2)	Egresos Devengado Anual (4)	Egresos Pagado Anual (5)	Subejercicio (6 = 3 - 4)
Programas						
Subsidios: Sector Social y Privado o Estados y Municipios	0	0	0	0	0	0
Sujetos a Reglas de Operación			0			0
Otros Subsidios			0			0
Desempeño de las Funciones:	1,534,005,708	134,533,498	1,668,539,205	370,370,553	365,097,237	1,298,168,652
Prestación de Servicios Públicos	1,534,005,708	134,533,498	1,668,539,205	370,370,553	365,097,237	1,298,168,652
Provisión de Bienes Públicos			0			0
Planeación, Seguimiento y Evaluación de Políticas Públicas			0			0
Promoción y Fomento			0			0
Regulación y Supervisión			0			0
Funciones de las Fuerzas Armadas (Únicamente el Gobierno Federal)			0			0
Específicos			0			0
Proyectos de Inversión			0			0
Administrativos y de Apoyos	0	0	0	0	0	0
Apoyo al Proceso Presupuestario y para Mejorar la Eficiencia Institucional			0			0
Apoyo a la Función Pública y al Mejoramiento de la Gestión			0			0
Operaciones Ajenas			0			0
Compromisos	0	0	0	0	0	0
Obligaciones de Cumplimiento de Resolución Jurisdiccional			0			0
Desastres Naturales			0			0
Obligaciones	0	0	0	0	0	0
Pensiones y Jubilaciones			0			0
Aportaciones a la Seguridad Social			0			0
Aportaciones a Fondos de Estabilización			0			0
Aportaciones a Fondos de Inversión y Reestructura de Pensiones			0			0
Programas de gasto Federalizado (Gobierno Federal)	0	0	0	0	0	0
Gasto Federalizado			0			0
Participaciones a Entidades Federativas y Municipios			0			0
Costo Financiero, Deuda o Apoyo a Deudores y Ahorradores de la Banca			0			0
Adeudos de Ejercicios Fiscales Anteriores			0			0
Total del Gasto	1,534,005,708	134,533,498	1,668,539,205	370,370,553	365,097,237	1,298,168,652


Mtra. Gladys Guadalupe Peralta Rodríguez
Directora de Recursos Financieros


Dr. Rodolfo Valenzuela Reynaga
Vicerrector Administrativo

Instituto Tecnológico de Sonora
Gastos por proyectos de Inversión
Del 01 de Enero al 31 de Marzo 2024

GASTO DE INVERSION EJERCIDO:		
\$	5,368,815.74	
NOMBRE DEL PROYECTO	MONTO EROGADO	ORIGEN DEL RECURSO*
INGENIERIAS PROYECTOS FAM 2024	\$ 27,248.40	Ingresos Propios
ADECUACIONES Y MEJORAS DEL LABORATORIO LV-700, UNIDAD OBREGÓN, CAMPUS NÁINARI.	\$ 1,892,865.02	Recurso Federal
ADECUACIONES Y MEJORAS DEL EDIFICIO AG-200, UNIDAD GUAYMAS, CAMPUS GUAYMAS.	\$ 1,361,592.81	Recurso Federal
ADECUACIONES Y MEJORAS DEL EDIFICIO AM-100, UNIDAD NAVOJOA, CAMPUS SUR.	\$ 2,087,109.51	Recurso Federal

* Se deberán informar con todas las fuentes del recurso.

Ya sean obras con Recurso Federal, Recurso Estatal e Ingresos Propios del ente Público.

"Bajo protesta de decir verdad declaramos que los Estados Financieros y sus Notas, son razonablemente correctos y son responsabilidad del emisor"



Mtro. Rodolfo Manuel Tamayo Cuevas
 Director de Recursos Materiales y Servicios Generales



Dr. Rodolfo Valenzuela Reynaga
 Vicedirector Administrativo



Gobierno del Estado de Sonora

GOBIERNO DEL ESTADO DE SONORA

ETCA-III-04

INFORME DE AVANCE PROGRAMÁTICO 2024
PROGRAMA OPERATIVO ANUAL

TRIMESTRE: PRIMERO

CLAVE	NOMBRE DEL INDICADOR	UNI MEDIDA	TIPO META	VAL. ACUM.	DATOS	PROGRAMADO ORIGINAL					MODIFICADO					REALIZADO				% DE AVANCE TRIMESTRAL
						PRIMERO	SEGUNDO	TERCERO	CUARTO	ANUAL	PRIMERO	SEGUNDO	TERCERO	CUARTO	ANUAL	PRIMERO	SEGUNDO	TERCERO	CUARTO	

DEPENDENCIA / ENTIDAD 00 INSTITUTO TECNOLÓGICO DE SONORA

UNIDAD ADMINISTRATIVA 001 RECTORÍA

E101E05	OPERACIÓN Y DESARROLLO DEL INSTITUTO TECNOLÓGICO DE SONORA																			
287	COORDINACIÓN ADMINISTRATIVA																			
	ÍNDICE DE SATISFACCIÓN DE LOS USUARIOS RESPECTO A LOS SERVICIOS	PORCENTAJE	A	NO	MET	0.00	90.00	0.00	90.00	90.00	0.00	90.00	0.00	90.00	90.00	0.00	0.00	0.00	0.00	0.00
					NUM	0.00	90.00	0.00	90.00	90.00	0.00	90.00	0.00	90.00	90.00	0.00	0.00	0.00	0.00	0.00
					DEN															
	0.00%																			

EVALUACIÓN CUALITATIVA

EN ESTE PERIODO NO ESTÁ PROGRAMADO EL REPORTE DEL INDICADOR

770	EDUCACIÓN SUPERIOR NIVEL UNIVERSITARIO																			
	PORCENTAJE DE PROGRAMAS EDUCATIVOS DE CALIDAD	PROGRAMA	P	NO	MET	0.00%	0.00%	0.00%	97.83%	97.83%	0.00%	0.00%	0.00%	97.83%	97.83%	0.00%	0.00%	0.00%	0.00%	0.00%
					NUM	0.00	0.00	0.00	45.00	45.00	0.00	0.00	0.00	45.00	45.00	0.00	0.00	0.00	0.00	0.00
					DEN	0.00	0.00	0.00	46.00	46.00	0.00	0.00	0.00	46.00	46.00	0.00	0.00	0.00	0.00	0.00
	0.00%																			

EVALUACIÓN CUALITATIVA

EN ESTE PERIODO NO ESTÁ PROGRAMADO EL REPORTE DEL INDICADOR

771	EXTENSIÓN UNIVERSITARIA INTEGRAL																			
	NÚMERO DE ACTIVIDADES CULTURALES Y ARTÍSTICAS EMPRENDIDAS PARA LA DIFUSIÓN DE LA CULTURA.	ACTIVIDADES	A	SI	MET	32.00	13.00	30.00	17.00	92.00	32.00	13.00	30.00	17.00	92.00	69.00	0.00	0.00	0.00	0.00
					NUM	32.00	13.00	30.00	17.00	92.00	32.00	13.00	30.00	17.00	92.00	69.00	0.00	0.00	0.00	0.00
					DEN															
	215.62%																			

LA META SE SUPERÓ DEBIDO A QUE SE IMPARTIERON DIVERSOS GRUPOS DE "ATENCIÓN A LA DIVERSIDAD CULTURAL", "APRECIACIÓN ARTÍSTICA Y CULTURA" Y "TRADICIONES Y MITOS"; ADEMÁS, SE CONTÓ CON VARIAS PRESENTACIONES DEL PROGRAMA "FARAMALLAS" DE LA COYOTA ESCÉNICA Y TAMBIÉN CON PRESENTACIONES DE LIBROS EN COORDINACIÓN CON "LA FIESTA DE LOS LIBROS".

287	COORDINACIÓN ADMINISTRATIVA																			
	PORCENTAJE DE CUMPLIMIENTO DEL PLAN DE INFRAESTRUCTURA FÍSICA INSTITUCIONAL.	OBRA	P	NO	MET	0.00%	0.00%	0.00%	100%	100%	0.00%	0.00%	0.00%	100%	100%	0.00%	0.00%	0.00%	0.00%	0.00%
					NUM	0.00	0.00	0.00	3.00	3.00	0.00	0.00	0.00	3.00	3.00	0.00	0.00	0.00	0.00	0.00
					DEN	0.00	0.00	0.00	3.00	3.00	0.00	0.00	0.00	3.00	3.00	0.00	0.00	0.00	0.00	0.00
	0.00%																			

EVALUACIÓN CUALITATIVA

EN ESTE PERIODO NO ESTÁ PROGRAMADO EL REPORTE DEL INDICADOR

770	EDUCACIÓN SUPERIOR NIVEL UNIVERSITARIO																			
	TASA DE EGRESO OPORTUNA	EGRESADOS	P	NO	MET	0.00%	0.00%	0.00%	17.02%	17.02%	0.00%	0.00%	0.00%	16.47%	16.47%	0.00%	0.00%	0.00%	0.00%	0.00%
					NUM	0.00	0.00	0.00	781.00	781.00	0.00	0.00	0.00	756.00	756.00	0.00	0.00	0.00	0.00	0.00
					DEN	0.00	0.00	0.00	4590.00	4590.00	0.00	0.00	0.00	4590.00	4590.00	0.00	0.00	0.00	0.00	0.00
	0.00%																			

EVALUACIÓN CUALITATIVA

EN ESTE PERIODO NO ESTÁ PROGRAMADO EL REPORTE DEL INDICADOR

771	EXTENSIÓN UNIVERSITARIA INTEGRAL																			
	NÚMERO DE CURSOS DEPORTIVOS	CURSO	A	SI	MET	250.00	250.00	250.00	250.00	1000.00	250.00	250.00	250.00	250.00	1000.00	265.00	0.00	0.00	0.00	0.00
					NUM	250.00	250.00	250.00	250.00	1000.00	250.00	250.00	250.00	250.00	1000.00	265.00	0.00	0.00	0.00	0.00
					DEN															
	106.00%																			

EVALUACIÓN CUALITATIVA

EN EL PRIMER TRIMESTRE DEL AÑO SE PROGRAMARON E IMPARTIERON 265 CURSOS DE DIVERSAS DISCIPLINAS DEPORTIVAS, SUPERANDO LA META ESTABLECIDA DEBIDO A QUE SE ABRIERON NUEVOS HORARIOS DE SERVICIOS POR LA ALTA DEMANDA DE LA COMUNIDAD.



Gobierno del Estado de Sonora

GOBIERNO DEL ESTADO DE SONORA

ETCA-III-04

INFORME DE AVANCE PROGRAMÁTICO 2024
PROGRAMA OPERATIVO ANUAL

TRIMESTRE: PRIMERO

CLAVE	NOMBRE DEL INDICADOR	UNL MEDIDA	TIPO META	VAL. ACUM.	DATOS	PROGRAMADO ORIGINAL					MODIFICADO					REALIZADO				% DE AVANCE TRIMESTRAL
						PRIMERO	SEGUNDO	TERCERO	CUARTO	ANUAL	PRIMERO	SEGUNDO	TERCERO	CUARTO	ANUAL	PRIMERO	SEGUNDO	TERCERO	CUARTO	

DEPENDENCIA / ENTIDAD 00 INSTITUTO TECNOLÓGICO DE SONORA

EVALUACIÓN CUALITATIVA																			
EN ESTE PERIODO NO ESTÁ PROGRAMADO EL REPORTE DEL INDICADOR																			

771	EXTENSIÓN UNIVERSITARIA INTEGRAL																		
	ALUMNOS ATENDIDOS EN PROGRAMAS DE TUTORIA	ALUMNADO	A	SI	MET	0.00	3000.00	0.00	3100.00	6100.00	0.00	3000.00	0.00	3100.00	6100.00	0.00	0.00	0.00	0.00
					NUM	0.00	3000.00	0.00	3100.00	6100.00	0.00	3000.00	0.00	3100.00	6100.00	0.00	0.00	0.00	0.00
					DEN														

0.00%

EVALUACIÓN CUALITATIVA																			
EN ESTE PERIODO NO ESTÁ PROGRAMADO EL REPORTE DEL INDICADOR																			

770	EDUCACIÓN SUPERIOR NIVEL UNIVERSITARIO																		
	PORCENTAJE DE PTC MIEMBROS DEL SNI	PROFESOR	P	NO	MET	0.00%	0.00%	49.03%	0.00%	49.03%	0.00%	0.00%	0.00%	48.79%	48.79%	0.00%	0.00%	0.00%	0.00%
					NUM	0.00	0.00	101.00	0.00	101.00	0.00	0.00	0.00	101.00	101.00	0.00	0.00	0.00	0.00
					DEN	0.00	0.00	206.00	0.00	206.00	0.00	0.00	0.00	207.00	207.00	0.00	0.00	0.00	0.00

0.00%

EVALUACIÓN CUALITATIVA																			
EN ESTE PERIODO NO ESTÁ PROGRAMADO EL REPORTE DEL INDICADOR																			

771	EXTENSIÓN UNIVERSITARIA INTEGRAL																		
	NÚMERO DE CONSULTAS EN SERVICIOS A LA SALUD FÍSICA Y EMOCIONAL	CONSULTA	A	SI	MET	1700.00	1200.00	1200.00	1700.00	5800.00	1500.00	1000.00	1000.00	1500.00	5000.00	2324.00	0.00	0.00	0.00
					NUM	1700.00	1200.00	1200.00	1700.00	5800.00	1500.00	1000.00	1000.00	1500.00	5000.00	2324.00	0.00	0.00	0.00
					DEN														

136.70%

EVALUACIÓN CUALITATIVA																			
LA META FUE SUPERADA GRACIAS A QUE SE CUENTA CON MÁS PERSONAL DE SERVICIO SOCIAL EN LOS SERVICIOS DE PSICOLOGÍA Y NUTRICIÓN ATENDIENDO AL ALUMNADO DESDE EL PRIMER DÍA DE CLASES.																			

	PORCENTAJE DE ALUMNOS QUE RECIBEN BECAS	ALUMNADO	P	NO	MET	0.00%	9.8%	0.00%	11.63%	11.63%	0.00%	9.58%	0.00%	11.9%	11.9%	0.00%	0.00%	0.00%	0.00%
					NUM	0.00	1660.00	0.00	2053.00	2053.00	0.00	1644.00	0.00	2056.00	2056.00	0.00	0.00	0.00	0.00
					DEN	0.00	16931.00	0.00	17652.00	17652.00	0.00	17154.00	0.00	17278.00	17279.00	0.00	0.00	0.00	0.00

0.00%

EVALUACIÓN CUALITATIVA																			
EN ESTE PERIODO NO ESTÁ PROGRAMADO EL REPORTE DEL INDICADOR																			

	NÚMERO DE ACCIONES AFIRMATIVAS PARA LA IGUALDAD SUSTANTIVA, NO DISCRIMINACIÓN Y ACCESO A LAS MUJERES A UNA VIDA LIBRE DE VIOLENCIA REALIZADAS	ACTIVIDADES	A	SI	MET	0.00	8.00	9.00	7.00	24.00	1.00	4.00	4.00	2.00	11.00	7.00	0.00	0.00	0.00
					NUM	0.00	8.00	9.00	7.00	24.00	1.00	4.00	4.00	2.00	11.00	7.00	0.00	0.00	0.00
					DEN														

100.00%

EVALUACIÓN CUALITATIVA																			
SE LLEVÓ A CABO LA IV JORNADA DE LA CONMEMORACIÓN DEL DÍA INTERNACIONAL DE LA MUJER DEL 8 AL 13 DE MARZO, DENTRO DE ELLA SE DESARROLLARON LAS CONFERENCIAS "POR MÁS FINANCIAMIENTO PARA LOS DERECHOS DE LAS MUJERES" Y "PROGRAMAS PARA LA IGUALDAD DE LAS MUJERES"; LOS CURSOS "LENGUAJE INCLUYENTE Y NO SEXISTA" Y "EL ROL DE LA MUJER EMPRESARIA EN EL CONTEXTO SOCIAL"; EL CONVERSATORIO "MUJER EMPRESARIA"; SE COMUNICÓ A LA COMUNIDAD UNIVERSITARIA LA ENTRADA EN VIGOR, A PARTIR DEL DÍA 08 DE MARZO DE 2024, DEL "PROTOCOLO PARA LA PREVENCIÓN, ATENCIÓN, SANCIÓN Y ERRADICACIÓN DE LA VIOLENCIA, EN PARTICULAR LA DE GÉNERO, HOSTIGAMIENTO SEXUAL, ACOSO SEXUAL Y DISCRIMINACIÓN A LA DIVERSIDAD SEXUAL EN EL INSTITUTO TECNOLÓGICO DE SONORA"; APROBADO POR EL H. CONSEJO DIRECTIVO, MÁXIMA AUTORIDAD DEL ITSON Y SE CREÓ EL GRUPO: "INGENIERAS Y MATEMÁTICAS", CON EL OBJETIVO DE VISIBILIZAR Y PROMOVER LA PARTICIPACIÓN DE NIÑAS Y JÓVENES EN ÁREAS DE LA CIENCIA, TECNOLOGÍA, INGENIERÍA Y MATEMÁTICAS (STEM).																			

	NÚMERO DE ACCIONES REALIZADAS DEL PROGRAMA DE CULTURA DE LA PAZ	ACCIÓN	A	SI	MET	0.00	14.00	15.00	14.00	43.00	0.00	14.00	15.00	14.00	43.00	17.00	0.00	0.00	0.00
					NUM	0.00	14.00	15.00	14.00	43.00	0.00	14.00	15.00	14.00	43.00	17.00	0.00	0.00	0.00
					DEN														

100.00%

EVALUACIÓN CUALITATIVA																			
EN EL TRIMESTRE SE REALIZARON DIVERSAS ACTIVIDADES COMO LOS CURSOS "PREVENCIÓN DE ADICCIONES: MODELO AMBAR" Y "ATENDIENDO EL ACOSO ESCOLAR"; TALLERES DE ARTETERAPIA, ARTE ITINERANTE (DÍA DEL AMOR Y LA AMISTAD), OBRA DE TEATRO PARA CONCIENTIZAR SOBRE NO VIOLENCIA "VOCES CONTRA EL PODER", PLÁTICAS AMBAR PARA PARA LA PREVENCIÓN DE ADICCIONES. SE IMPARTIÓ EL DIPLOMADO "FORMACIÓN DE MEDIADORES EN EL CONTEXTO UNIVERSITARIO" Y SE DESARROLLÓ "RALLY RECREATIVO" PROGRAMA CULTURA DE LA PAZ - ITSON-PERLA. DENTRO DE LA JORNADA "MUJERES EN ACCIÓN POR LA PAZ" SE DESARROLLÓ EL PANEL SOBRE LAS MUJERES STEM, PICNIC ACTIVIDAD EXPRESATE, ARTE ITINERANTE, CHARLA: "SORORIDAD FORTALECIENDO VÍNCULOS TRANSFORMANDO REALIDADES". SE REALIZÓ EL "MERCADITO FEM 2024", SE IMPARTIÓ LA CONFERENCIA: "ABIRIENDO LAS PUERTAS A UN MUNDO VIOLETA SOBRE LA SORORIDAD"; SE FORMÓ LISTÓN HUMANO EN GUAYMAS, SE DESARROLLARON EVENTOS EN NAVOJOA Y SE REALIZÓ SESIÓN ESPECIAL DE YOGA EN EL MARCO DEL FORTALECIMIENTO DE LA PAZ																			

	POBLACIÓN ATENDIDA EN CURSOS DE EDUCACIÓN CONTINUA	PERSONA	A	SI	MET	1020.00	870.00	970.00	1040.00	3900.00	1400.00	550.00	1450.00	160.00	3560.00	1881.00	0.00	0.00	0.00
					NUM	1020.00	870.00	970.00	1040.00	3900.00	1400.00	550.00	1450.00	160.00	3560.00	1881.00	0.00	0.00	0.00
					DEN														

184.41%



Gobierno del Estado de Sonora

GOBIERNO DEL ESTADO DE SONORA

ETCA-III-04

INFORME DE AVANCE PROGRAMÁTICO 2024 PROGRAMA OPERATIVO ANUAL

TRIMESTRE: PRIMERO

CLAVE	NOMBRE DEL INDICADOR	UNL. MEDIDA	TIPO META	VAL. ACUM.	DATOS	PROGRAMADO ORIGINAL					MODIFICADO				REALIZADO				% DE AVANCE TRIMESTRAL
						PRIMERO	SEGUNDO	TERCERO	CUARTO	ANUAL	PRIMERO	SEGUNDO	TERCERO	CUARTO	ANUAL	PRIMERO	SEGUNDO	TERCERO	

DEPENDENCIA / ENTIDAD 00 INSTITUTO TECNOLÓGICO DE SONORA

EVALUACION CUALITATIVA

EN ESTE PERIODO SE TUVO GRAN RESPUESTA DE LA COMUNIDAD EN LOS CURSOS DE IDIOMAS; ADEMÁS, SE IMPARTIERON 27 CURSOS DE ACTUALIZACIÓN, DESARROLLO Y CAPACITACIÓN EN LOS DISTINTOS CAMPOS DEL CONOCIMIENTO



Gobierno del Estado de Sonora

GOBIERNO DEL ESTADO DE SONORA

TRIMESTRE: PRIMERO

INFORME DE AVANCE PROGRAMÁTICO 2024 POR INDICADOR

Table with 16 columns: DEPENDENCIA / ENTIDAD, UNIDAD ADMINISTRATIVA, CLAVE PROGRAMÁTICA, NOMBRE DEL INDICADOR, DESCRIPCIÓN, MÉTODO DE CÁLCULO, TIPO DE CÁLCULO, FUENTE DE VERIFICACIÓN, SENTIDO DEL INDICADOR, CONTRIBUCIÓN AL PED, DATOS (PROGRAMADO ORIGINAL, MODIFICADO, REALIZADO), % DE AVANCE TRIMESTRAL.

EVALUACIÓN CUALITATIVA
EN ESTE PERIODO NO ESTÁ PROGRAMADO EL REPORTE DEL INDICADOR

Table with 16 columns: DEPENDENCIA / ENTIDAD, UNIDAD ADMINISTRATIVA, CLAVE PROGRAMÁTICA, NOMBRE DEL INDICADOR, DESCRIPCIÓN, MÉTODO DE CÁLCULO, TIPO DE CÁLCULO, FUENTE DE VERIFICACIÓN, SENTIDO DEL INDICADOR, CONTRIBUCIÓN AL PED, DATOS (PROGRAMADO ORIGINAL, MODIFICADO, REALIZADO), % DE AVANCE TRIMESTRAL.

EVALUACIÓN CUALITATIVA
EN ESTE PERIODO NO ESTÁ PROGRAMADO EL REPORTE DEL INDICADOR



Gobierno del Estado de Sonora

GOBIERNO DEL ESTADO DE SONORA

TRIMESTRE: PRIMERO

INFORME DE AVANCE PROGRAMÁTICO 2024 POR INDICADOR

DEPENDENCIA / ENTIDAD	INSTITUTO TECNOLÓGICO DE SONORA														
UNIDAD ADMINISTRATIVA	RECTORÍA														
CLAVE PROGRAMÁTICA	53500001002503E101E05771N1										ACUMULABLE		SI		
NOMBRE DEL INDICADOR	NÚMERO DE ACTIVIDADES CULTURALES Y ARTÍSTICAS EMPRENDIDAS PARA LA DIFUSIÓN DE LA										TIPO DE INDICADOR		GESTIÓN		
DESCRIPCIÓN	CANTIDAD DE CURSOS DEL PROGRAMA DE DESARROLLO INTERCULTURAL Y EVENTOS CULTURALES REALIZADOS, CONTEMPLANDO LA PARTICIPACIÓN DE ESTUDIANTES ITSON										DIMENSIÓN DEL INDICADOR		EFICACIA		
MÉTODO DE CÁLCULO	NÚMERO DE EVENTOS CULTURALES + CURSOS DEL PROGRAMA DE DESARROLLO INTERCULTURAL										DESCRIPCIÓN DEL NUMERADOR		ACTIVIDADES CULTURALES Y ARTÍSTICAS		
TIPO DE CÁLCULO	ABSOLUTO										UNIDAD DE MEDIDA DEL NUMERADOR		ACTIVIDADES		
FUENTE DE VERIFICACIÓN	RELACIÓN TRIMESTRAL DE EVENTOS CULTURALES EMITIDA POR EL DEPARTAMENTO DE										DESCRIPCIÓN DEL DENOMINADOR				
SENTIDO DEL INDICADOR	ASCENDENTE										UNIDAD DE MEDIDA DEL DENOMINADOR				
CONTRIBUCIÓN AL PED	E101 EDUCACIÓN, CULTURA, JUVENTUD, DEPORTE, CIENCIA, TECNOLOGÍA Y SOCIEDAD DIGITAL														
DATOS	PROGRAMADO ORIGINAL					MODIFICADO					REALIZADO				% DE AVANCE TRIMESTRAL
	PRIMERO	SEGUNDO	TERCERO	CUARTO	ANUAL	PRIMERO	SEGUNDO	TERCERO	CUARTO	ANUAL	PRIMERO	SEGUNDO	TERCERO	CUARTO	
META	32.00	13.00	30.00	17.00	92.00	32.00	13.00	30.00	17.00	92.00	69.00	0.00	0.00	0.00	215.62%
NUMERADOR	32.00	13.00	30.00	17.00	92.00	32.00	13.00	30.00	17.00	92.00	69.00	0.00	0.00	0.00	
DENOMINADOR															


EVALUACIÓN CUALITATIVA

LA META SE SUPERÓ DEBIDO A QUE SE IMPARTIERON DIVERSOS GRUPOS DE "ATENCIÓN A LA DIVERSIDAD CULTURAL", "APRECIACIÓN ARTÍSTICA Y CULTURA" Y "TRADICIONES Y MITOS"; ADEMÁS, SE CONTÓ CON VARIAS PRESENTACIONES DEL PROGRAMA "FARAMALLAS" DE LA COYOTA ESCÉNICA Y TAMBIÉN CON PRESENTACIONES DE LIBROS EN COORDINACIÓN CON "LA FIESTA DE LOS LIBROS".

DEPENDENCIA / ENTIDAD	INSTITUTO TECNOLÓGICO DE SONORA														
UNIDAD ADMINISTRATIVA	RECTORÍA														
CLAVE PROGRAMÁTICA	53500001002503E101E05287N1										ACUMULABLE		NO		
NOMBRE DEL INDICADOR	PORCENTAJE DE CUMPLIMIENTO DEL PLAN DE INFRAESTRUCTURA FÍSICA INSTITUCIONAL										TIPO DE INDICADOR		GESTIÓN		
DESCRIPCIÓN	PROPORCIÓN DE OBRAS CONTRATADAS EN PROPORCIÓN A LAS OBRAS CON PRESUPUESTO AUTORIZADAS										DIMENSIÓN DEL INDICADOR		CALIDAD		
MÉTODO DE CÁLCULO	(NÚMERO DE OBRAS CONTRATADAS / NÚMERO DE OBRAS PROGRAMADAS) X 100										DESCRIPCIÓN DEL NUMERADOR		NÚMERO DE OBRAS CONTRATADAS		
TIPO DE CÁLCULO	PORCENTUAL										UNIDAD DE MEDIDA DEL NUMERADOR		OBRA		
FUENTE DE VERIFICACIÓN	PLAN ANUAL DE INFRAESTRUCTURA DEL 2024, ELABORADO POR EL DEPARTAMENTO DE SERVICIOS										DESCRIPCIÓN DEL DENOMINADOR		NÚMERO DE OBRAS PROGRAMADAS		
SENTIDO DEL INDICADOR	ASCENDENTE										UNIDAD DE MEDIDA DEL DENOMINADOR		OBRA		
CONTRIBUCIÓN AL PED	E101 EDUCACIÓN, CULTURA, JUVENTUD, DEPORTE, CIENCIA, TECNOLOGÍA Y SOCIEDAD DIGITAL														
DATOS	PROGRAMADO ORIGINAL					MODIFICADO					REALIZADO				% DE AVANCE TRIMESTRAL
	PRIMERO	SEGUNDO	TERCERO	CUARTO	ANUAL	PRIMERO	SEGUNDO	TERCERO	CUARTO	ANUAL	PRIMERO	SEGUNDO	TERCERO	CUARTO	
META	0.00%	0.00%	0.00%	100%	100%	0.00%	0.00%	0.00%	100%	100%	0.00%	0.00%	0.00%	0.00%	0.00%
NUMERADOR	0.00	0.00	0.00	3.00	3.00	0.00	0.00	0.00	3.00	3.00	0.00	0.00	0.00	0.00	
DENOMINADOR	0.00	0.00	0.00	3.00	3.00	0.00	0.00	0.00	3.00	3.00	0.00	0.00	0.00	0.00	

EVALUACIÓN CUALITATIVA

EN ESTE PERIODO NO ESTÁ PROGRAMADO EL REPORTE DEL INDICADOR



Gobierno del Estado de Sonora

GOBIERNO DEL ESTADO DE SONORA

TRIMESTRE: PRIMERO

INFORME DE AVANCE PROGRAMÁTICO 2024 POR INDICADOR

DEPENDENCIA / ENTIDAD	INSTITUTO TECNOLÓGICO DE SONORA														
UNIDAD ADMINISTRATIVA	RECTORÍA														
CLAVE PROGRAMÁTICA	53500001002503E101E05770N2										ACUMULABLE		NO		
NOMBRE DEL INDICADOR	TASA DE EGRESO OPORTUNA										TIPO DE INDICADOR		GESTIÓN		
DESCRIPCIÓN	EGRESADOS DE LA COHORTE QUE TERMINAN EN CINCO AÑOS SU PLAN DE ESTUDIOS DE NIVEL LICENCIATURA										DIMENSIÓN DEL INDICADOR		EFICACIA		
MÉTODO DE CÁLCULO	(EGRESADOS DE LA COHORTE CINCO AÑOS DESPUÉS DE INGRESAR / ESTUDIANTES DE LA										DESCRIPCIÓN DEL NUMERADOR		EGRESADOS DE LA COHORTE CINCO AÑOS DESPUÉS DE		
TIPO DE CÁLCULO	PORCENTUAL										UNIDAD DE MEDIDA DEL NUMERADOR		EGRESADOS		
FUENTE DE VERIFICACIÓN	EFICIENCIA TERMINAL DE LA COHORTE 2019, ELABORADO POR LA DIRECCIÓN DE PLANEACIÓN										DESCRIPCIÓN DEL DENOMINADOR		ESTUDIANTES DE LA COHORTE		
SENTIDO DEL INDICADOR	ASCENDENTE										UNIDAD DE MEDIDA DEL DENOMINADOR		ALUMNADO		
CONTRIBUCIÓN AL PED	E101 EDUCACIÓN, CULTURA, JUVENTUD, DEPORTE, CIENCIA, TECNOLOGÍA Y SOCIEDAD DIGITAL														
DATOS	PROGRAMADO ORIGINAL					MODIFICADO					REALIZADO				% DE AVANCE TRIMESTRAL
	PRIMERO	SEGUNDO	TERCERO	CUARTO	ANUAL	PRIMERO	SEGUNDO	TERCERO	CUARTO	ANUAL	PRIMERO	SEGUNDO	TERCERO	CUARTO	
META	0.00%	0.00%	0.00%	17.02%	17.02%	0.00%	0.00%	0.00%	16.47%	16.47%	0.00%	0.00%	0.00%	0.00%	0.00%
NUMERADOR	0.00	0.00	0.00	781.00	781.00	0.00	0.00	0.00	756.00	756.00	0.00	0.00	0.00	0.00	
DENOMINADOR	0.00	0.00	0.00	4590.00	4590.00	0.00	0.00	0.00	4590.00	4590.00	0.00	0.00	0.00	0.00	

EVALUACIÓN CUALITATIVA

EN ESTE PERIODO NO ESTÁ PROGRAMADO EL REPORTE DEL INDICADOR

DEPENDENCIA / ENTIDAD	INSTITUTO TECNOLÓGICO DE SONORA														
UNIDAD ADMINISTRATIVA	RECTORÍA														
CLAVE PROGRAMÁTICA	53500001002503E101E05771N1										ACUMULABLE		SI		
NOMBRE DEL INDICADOR	NÚMERO DE CURSOS DEPORTIVOS										TIPO DE INDICADOR		GESTIÓN		
DESCRIPCIÓN	CANTIDAD DE GRUPOS EN LOS QUE SE ATIENDE A LA COMUNIDAD EN GENERAL EN CURSOS DEPORTIVOS										DIMENSIÓN DEL INDICADOR		EFICACIA		
MÉTODO DE CÁLCULO	SUMATORIA DE GRUPOS DE CURSOS DEPORTIVOS										DESCRIPCIÓN DEL NUMERADOR		NÚMERO DE GRUPOS DE CURSOS DEPORTIVOS		
TIPO DE CÁLCULO	ABSOLUTO										UNIDAD DE MEDIDA DEL NUMERADOR		CURSO		
FUENTE DE VERIFICACIÓN	LISTA DE SEGUIMIENTO, EMITIDA POR EL DEPARTAMENTO DE DEPORTE Y SALUD										DESCRIPCIÓN DEL DENOMINADOR				
SENTIDO DEL INDICADOR	ASCENDENTE										UNIDAD DE MEDIDA DEL DENOMINADOR				
CONTRIBUCIÓN AL PED	E101 EDUCACIÓN, CULTURA, JUVENTUD, DEPORTE, CIENCIA, TECNOLOGÍA Y SOCIEDAD DIGITAL														
DATOS	PROGRAMADO ORIGINAL					MODIFICADO					REALIZADO				% DE AVANCE TRIMESTRAL
	PRIMERO	SEGUNDO	TERCERO	CUARTO	ANUAL	PRIMERO	SEGUNDO	TERCERO	CUARTO	ANUAL	PRIMERO	SEGUNDO	TERCERO	CUARTO	
META	250.00	250.00	250.00	250.00	1000.00	250.00	250.00	250.00	250.00	1000.00	255.00	0.00	0.00	0.00	106.00%
NUMERADOR	250.00	250.00	250.00	250.00	1000.00	250.00	250.00	250.00	250.00	1000.00	255.00	0.00	0.00	0.00	
DENOMINADOR															

EVALUACIÓN CUALITATIVA

EN EL PRIMER TRIMESTRE DEL AÑO SE PROGRAMARON E IMPARTIERON 265 CURSOS DE DIVERSAS DISCIPLINAS DEPORTIVAS, SUPERANDO LA META ESTABLECIDA DEBIDO A QUE SE ABRIERON NUEVOS HORARIOS DE SERVICIOS POR LA ALTA DEMANDA DE LA COMUNIDAD.



Gobierno del Estado de Sonora

GOBIERNO DEL ESTADO DE SONORA

TRIMESTRE: PRIMERO

INFORME DE AVANCE PROGRAMÁTICO 2024 POR INDICADOR

DEPENDENCIA / ENTIDAD	INSTITUTO TECNOLÓGICO DE SONORA														
UNIDAD ADMINISTRATIVA	RECTORÍA														
CLAVE PROGRAMÁTICA	53500001002503E101E05287N1										ACUMULABLE		NO		
NOMBRE DEL INDICADOR	PORCENTAJE DE CUMPLIMIENTO DE PLAN DE MANTENIMIENTO PREVENTIVO DE INFRAESTRUCTURA										TIPO DE INDICADOR		GESTIÓN		
DESCRIPCIÓN	GRADO DE CUMPLIMIENTO DEL PLAN DE MANTENIMIENTO PREVENTIVO DE INFRAESTRUCTURA										DIMENSIÓN DEL INDICADOR		EFICACIA		
MÉTODO DE CÁLCULO	(ACCIONES DE TRABAJO EJECUTADO / TOTAL DE ACCIONES DE TRABAJO PROGRAMADO) X 100										DESCRIPCIÓN DEL NUMERADOR		ACCIONES DE TRABAJO EJECUTADAS		
TIPO DE CÁLCULO	PORCENTUAL										UNIDAD DE MEDIDA DEL NUMERADOR		ACCIÓN		
FUENTE DE VERIFICACIÓN	CHECK LIST DE SERVICIOS DE MANTENIMIENTO ELABORADO EN EL 2024 POR EL DEPARTAMENTO										DESCRIPCIÓN DEL DENOMINADOR		TOTAL DE ACCIONES DEL TRABAJO PROGRAMADAS		
SENTIDO DEL INDICADOR	ASCENDENTE										UNIDAD DE MEDIDA DEL DENOMINADOR		ACCIÓN		
CONTRIBUCIÓN AL PED	E101 EDUCACIÓN, CULTURA, JUVENTUD, DEPORTE, CIENCIA, TECNOLOGÍA Y SOCIEDAD DIGITAL														
DATOS	PROGRAMADO ORIGINAL					MODIFICADO					REALIZADO				% DE AVANCE TRIMESTRAL
	PRIMERO	SEGUNDO	TERCERO	CUARTO	ANUAL	PRIMERO	SEGUNDO	TERCERO	CUARTO	ANUAL	PRIMERO	SEGUNDO	TERCERO	CUARTO	
META	67.86%	96.43%	96.43%	96.43%	96.43%	67.86%	96.43%	96.43%	96.43%	96.43%	67.86%	0.00%	0.00%	0.00%	100.00%
NUMERADOR	19.00	27.00	27.00	27.00	27.00	19.00	27.00	27.00	27.00	27.00	19.00	0.00	0.00	0.00	
DENOMINADOR	28.00	28.00	28.00	28.00	28.00	28.00	28.00	28.00	28.00	28.00	28.00	0.00	0.00	0.00	

EVALUACIÓN CUALITATIVA
 SE REALIZARON LAS 19 ACCIONES DE MANTENIMIENTO PROGRAMADAS CON EL FIN DE GARANTIZAR UN ENTORNO SEGURO, CÓMODO Y PROPICIO PARA EL APRENDIZAJE, ASÍ COMO PARA PRESERVAR LA IMAGEN INSTITUCIONAL Y PROMOVER LA EFICIENCIA OPERATIVA Y LA SOSTENIBILIDAD.

DEPENDENCIA / ENTIDAD	INSTITUTO TECNOLÓGICO DE SONORA														
UNIDAD ADMINISTRATIVA	RECTORÍA														
CLAVE PROGRAMÁTICA	53500001002503E101E05770N2										ACUMULABLE		NO		
NOMBRE DEL INDICADOR	NÚMERO DE NUEVOS PROGRAMAS EDUCATIVOS										TIPO DE INDICADOR		GESTIÓN		
DESCRIPCIÓN	CANTIDAD DE NUEVOS PROGRAMAS EDUCATIVOS EN RELACIÓN AL CICLO ANTERIOR										DIMENSIÓN DEL INDICADOR		EFICACIA		
MÉTODO DE CÁLCULO	NUEVOS PROGRAMAS EDUCATIVOS OFERTADOS										DESCRIPCIÓN DEL NUMERADOR		NUEVOS PROGRAMAS EDUCATIVOS OFERTADOS		
TIPO DE CÁLCULO	ABSOLUTO										UNIDAD DE MEDIDA DEL NUMERADOR		PROGRAMA		
FUENTE DE VERIFICACIÓN	DOCUMENTO EJECUTIVO DE UN PROGRAMA EDUCATIVO, LISTADO DE LA OFERTA EDUCATIVA										DESCRIPCIÓN DEL DENOMINADOR				
SENTIDO DEL INDICADOR	ASCENDENTE										UNIDAD DE MEDIDA DEL DENOMINADOR				
CONTRIBUCIÓN AL PED	E101 EDUCACIÓN, CULTURA, JUVENTUD, DEPORTE, CIENCIA, TECNOLOGÍA Y SOCIEDAD DIGITAL														
DATOS	PROGRAMADO ORIGINAL					MODIFICADO					REALIZADO				% DE AVANCE TRIMESTRAL
	PRIMERO	SEGUNDO	TERCERO	CUARTO	ANUAL	PRIMERO	SEGUNDO	TERCERO	CUARTO	ANUAL	PRIMERO	SEGUNDO	TERCERO	CUARTO	
META	0.00	0.00	0.00	1.00	1.00	0.00	0.00	0.00	4.00	4.00	0.00	0.00	0.00	0.00	0.00%
NUMERADOR	0.00	0.00	0.00	1.00	1.00	0.00	0.00	0.00	4.00	4.00	0.00	0.00	0.00	0.00	
DENOMINADOR															

EVALUACIÓN CUALITATIVA
 EN ESTE PERIODO NO ESTÁ PROGRAMADO EL REPORTE DEL INDICADOR



Gobierno del
Estado de Sonora

GOBIERNO DEL ESTADO DE SONORA

TRIMESTRE: PRIMERO

INFORME DE AVANCE PROGRAMÁTICO 2024 POR INDICADOR

DEPENDENCIA / ENTIDAD	INSTITUTO TECNOLÓGICO DE SONORA																			
UNIDAD ADMINISTRATIVA	RECTORÍA																			
CLAVE PROGRAMÁTICA	53500001002503E101E05771N1					ACUMULABLE					SI									
NOMBRE DEL INDICADOR	NÚMERO DE CONVENIOS INSTITUCIONALES										TIPO DE INDICADOR					GESTIÓN				
DESCRIPCIÓN	SUMATORIA DE LOS CONVENIOS FIRMADOS INSTITUCIONALMENTE EN LOS DIFERENTES SECTORES INCLUYENDO LAS UNIDADES, REGISTRADOS EN LA COORDINACIÓN DE NORMATIVIDAD Y SERVICIOS JURÍDICOS.										DIMENSIÓN DEL INDICADOR					EFICACIA				
MÉTODO DE CÁLCULO	SUMATORIA DE CONVENIOS REALIZADOS EN LOS DIFERENTES SECTORES										DESCRIPCIÓN DEL NUMERADOR					NÚMERO DE CONVENIOS INSTITUCIONALES				
TIPO DE CÁLCULO	ABSOLUTO										UNIDAD DE MEDIDA DEL NUMERADOR					CONVENIO				
FUENTE DE VERIFICACIÓN	LISTADO DE CONVENIOS ELABORADOS EN EL 2024, GENERADO POR EL DEPARTAMENTO DE										DESCRIPCIÓN DEL DENOMINADOR									
SENTIDO DEL INDICADOR	ASCENDENTE										UNIDAD DE MEDIDA DEL DENOMINADOR									
CONTRIBUCIÓN AL PED	E101 EDUCACIÓN, CULTURA, JUVENTUD, DEPORTE, CIENCIA, TECNOLOGÍA Y SOCIEDAD DIGITAL																			
DATOS	PROGRAMADO ORIGINAL					MODIFICADO					REALIZADO					% DE AVANCE TRIMESTRAL				
	PRIMERO	SEGUNDO	TERCERO	CUARTO	ANUAL	PRIMERO	SEGUNDO	TERCERO	CUARTO	ANUAL	PRIMERO	SEGUNDO	TERCERO	CUARTO						
META	13.00	14.00	9.00	11.00	47.00	13.00	14.00	9.00	11.00	47.00	12.00	0.00	0.00	0.00	92.30%					
NUMERADOR	13.00	14.00	9.00	11.00	47.00	13.00	14.00	9.00	11.00	47.00	12.00	0.00	0.00	0.00						
DENOMINADOR																				

EVALUACIÓN CUALITATIVA
DEBIDO AL PERIODO DE SEMANA SANTA, POR CUESTIONES AJENAS A LA INSTITUCIÓN, SE REPROGRAMÓ UN PROTOCOLO DE FIRMA DE CONVENIO PARA EL PRÓXIMO TRIMESTRE. CON LA FORMALIZACIÓN DE LOS CONVENIOS FIRMADOS, SE ESPERA LA GENERACIÓN DE PROYECTOS ACADÉMICOS Y EL INCREMENTO DE ESCENARIOS PARA LA INSERCIÓN DE ALUMNOS DE SERVICIO SOCIAL, PRÁCTICA PROFESIONAL O PROMOCIÓN DE LAS VACANTES EN LA BOLSA DE TRABAJO.

DEPENDENCIA / ENTIDAD	INSTITUTO TECNOLÓGICO DE SONORA																			
UNIDAD ADMINISTRATIVA	RECTORÍA																			
CLAVE PROGRAMÁTICA	53500001002503E101E05287N1					ACUMULABLE					NO									
NOMBRE DEL INDICADOR	PORCENTAJE DE PERSONAL NO ACADÉMICO CAPACITADO										TIPO DE INDICADOR					GESTIÓN				
DESCRIPCIÓN	PROPORCIÓN DE PERSONAL NO ACADÉMICO QUE HA RECIBIDO AL MENOS UNA CAPACITACIÓN EN EL AÑO EN RELACIÓN AL TOTAL DE PERSONAL CAPACITADO										DIMENSIÓN DEL INDICADOR					EFICACIA				
METODO DE CÁLCULO	(NÚMERO DE PERSONAS QUE RECIBIERON AL MENOS UNA CAPACITACIÓN EN EL AÑO / NÚMERO DE										DESCRIPCIÓN DEL NUMERADOR					NÚMERO DE PERSONAS QUE RECIBIERON AL MENOS				
TIPO DE CÁLCULO	PORCENTUAL										UNIDAD DE MEDIDA DEL NUMERADOR					PERSONAL				
FUENTE DE VERIFICACIÓN	RELACIÓN DE PERSONAL ACTIVO CON FOLIOS DE CONSTANCIAS DE CAPACITACIÓN EXPEDIDAS EN										DESCRIPCIÓN DEL DENOMINADOR					NÚMERO DE PERSONAL NO ACADÉMICO				
SENTIDO DEL INDICADOR	ASCENDENTE										UNIDAD DE MEDIDA DEL DENOMINADOR					PERSONAL				
CONTRIBUCIÓN AL PED	E101 EDUCACIÓN, CULTURA, JUVENTUD, DEPORTE, CIENCIA, TECNOLOGÍA Y SOCIEDAD DIGITAL																			
DATOS	PROGRAMADO ORIGINAL					MODIFICADO					REALIZADO					% DE AVANCE TRIMESTRAL				
	PRIMERO	SEGUNDO	TERCERO	CUARTO	ANUAL	PRIMERO	SEGUNDO	TERCERO	CUARTO	ANUAL	PRIMERO	SEGUNDO	TERCERO	CUARTO						
META	19.42%	36.89%	44.66%	49.51%	49.51%	19.42%	36.89%	44.66%	49.51%	-49.51%	25.59%	0.00%	0.00%	0.00%	131.80%					
NUMERADOR	200.00	380.00	460.00	510.00	510.00	200.00	380.00	460.00	510.00	510.00	280.00	0.00	0.00	0.00						
DENOMINADOR	1030.00	1030.00	1030.00	1030.00	1030.00	1030.00	1030.00	1030.00	1030.00	1030.00	1094.00	0.00	0.00	0.00						

EVALUACIÓN CUALITATIVA
SE LLEVARON A CABO 24 CURSOS EN EL TRIMESTRE CON DIFERENTES TEMÁTICAS APLICABLES AL PERSONAL NO ACADÉMICO, CON EL FIN DE REFORZAR Y MEJORAR LOS CONOCIMIENTOS Y APTITUDES DEL PERSONAL



Gobierno del
Estado de Sonora

GOBIERNO DEL ESTADO DE SONORA

TRIMESTRE: PRIMERO

INFORME DE AVANCE PROGRAMÁTICO 2024 POR INDICADOR

DEPENDENCIA / ENTIDAD	INSTITUTO TECNOLÓGICO DE SONORA														
UNIDAD ADMINISTRATIVA	RECTORÍA														
CLAVE PROGRAMÁTICA	53500001002503E101E05770N2										ACUMULABLE		SI		
NOMBRE DEL INDICADOR	NÚMERO DE PROCESOS DE ATENCIÓN DE SEGUIMIENTO Y EVALUACIÓN DE PROGRAMAS										TIPO DE INDICADOR		GESTIÓN		
DESCRIPCIÓN	CANTIDAD DE PROGRAMAS EDUCATIVOS QUE SE ENCUENTRAN EN UN PROCESO DE SEGUIMIENTO O AUTOEVALUACIÓN PARA MANTENER U OBTENER SU RECONOCIMIENTO DE CALIDAD										DIMENSIÓN DEL INDICADOR		CALIDAD		
MÉTODO DE CÁLCULO	SUMATORIA DE PROCESOS DE SEGUIMIENTO Y EVALUACIÓN BRINDADOS										DESCRIPCIÓN DEL NUMERADOR		NÚMERO DE PROCESOS DE ATENCIÓN DE SEGUIMIENTO		
TIPO DE CÁLCULO	ABSOLUTO										UNIDAD DE MEDIDA DEL NUMERADOR		PROCESO		
FUENTE DE VERIFICACIÓN	DIAGNÓSTICO SOBRE EL ESTATUS DE PROGRAMAS EDUCATIVOS CORREOS DE ENVÍO DE										DESCRIPCIÓN DEL DENOMINADOR				
SENTIDO DEL INDICADOR	ASCENDENTE										UNIDAD DE MEDIDA DEL DENOMINADOR				
CONTRIBUCIÓN AL PED	E101 EDUCACIÓN, CULTURA, JUVENTUD, DEPORTE, CIENCIA, TECNOLOGÍA Y SOCIEDAD DIGITAL														
DATOS	PROGRAMADO ORIGINAL					MODIFICADO					REALIZADO				% DE AVANCE TRIMESTRAL
	PRIMERO	SEGUNDO	TERCERO	CUARTO	ANUAL	PRIMERO	SEGUNDO	TERCERO	CUARTO	ANUAL	PRIMERO	SEGUNDO	TERCERO	CUARTO	
META	0.00	8.00	0.00	13.00	21.00	2.00	1.00	4.00	15.00	22.00	2.00	0.00	0.00	0.00	100.00%
NUMERADOR	0.00	8.00	0.00	13.00	21.00	2.00	1.00	4.00	15.00	22.00	2.00	0.00	0.00	0.00	
DENOMINADOR															


EVALUACIÓN CUALITATIVA

DURANTE EL PRIMER TRIMESTRE, SE TUVO LA VISITA DE EVALUACIÓN CON FINES DE REACREDITACIÓN NACIONAL E INTERNACIONAL POR PARTE DE CONAET PARA EL PROGRAMA EDUCATIVO LICENCIATURA EN ADMINISTRACIÓN DE EMPRESAS TURÍSTICAS DE UNIDAD OBREGÓN. ASIMISMO, SE ENVIÓ LA AUTOEVALUACIÓN DEL PROGRAMA EDUCATIVO LICENCIATURA EN PSICOLOGÍA DE UNIDAD NAVOJOA AL ORGANISMO CNEIP PARA EL PROCESO DE REACREDITACIÓN.

DEPENDENCIA / ENTIDAD	INSTITUTO TECNOLÓGICO DE SONORA														
UNIDAD ADMINISTRATIVA	RECTORÍA														
CLAVE PROGRAMÁTICA	53500001002503E101E05771N1										ACUMULABLE		SI		
NOMBRE DEL INDICADOR	NÚMERO DE ALUMNOS QUE REALIZAN PRÁCTICA PROFESIONAL										TIPO DE INDICADOR		GESTIÓN		
DESCRIPCIÓN	SUMATORIA DE ALUMNOS QUE REGISTRAN UN PROYECTO DE PRÁCTICA PROFESIONAL										DIMENSIÓN DEL INDICADOR		ECONOMÍA		
MÉTODO DE CÁLCULO	SUMATORIA DE ALUMNOS REGISTRADOS EN PRÁCTICAS PROFESIONALES										DESCRIPCIÓN DEL NUMERADOR		ALUMNOS REGISTRADOS EN PRÁCTICAS		
TIPO DE CÁLCULO	ABSOLUTO										UNIDAD DE MEDIDA DEL NUMERADOR		ALUMNADO		
FUENTE DE VERIFICACIÓN	LISTADO DE PROYECTOS DE PRÁCTICAS PROFESIONALES, EMITIDO DEL SIPA EN EL 2024, EMITIDO										DESCRIPCIÓN DEL DENOMINADOR				
SENTIDO DEL INDICADOR	ASCENDENTE										UNIDAD DE MEDIDA DEL DENOMINADOR				
CONTRIBUCIÓN AL PED	E101 EDUCACIÓN, CULTURA, JUVENTUD, DEPORTE, CIENCIA, TECNOLOGÍA Y SOCIEDAD DIGITAL														
DATOS	PROGRAMADO ORIGINAL					MODIFICADO					REALIZADO				% DE AVANCE TRIMESTRAL
	PRIMERO	SEGUNDO	TERCERO	CUARTO	ANUAL	PRIMERO	SEGUNDO	TERCERO	CUARTO	ANUAL	PRIMERO	SEGUNDO	TERCERO	CUARTO	
META	0.00	1170.00	0.00	858.00	2028.00	0.00	1170.00	0.00	858.00	2028.00	0.00	0.00	0.00	0.00	0.00%
NUMERADOR	0.00	1170.00	0.00	858.00	2028.00	0.00	1170.00	0.00	858.00	2028.00	0.00	0.00	0.00	0.00	
DENOMINADOR															

EVALUACIÓN CUALITATIVA

EN ESTE PERIODO NO ESTÁ PROGRAMADO EL REPORTE DEL INDICADOR



Gobierno del Estado de Sonora

GOBIERNO DEL ESTADO DE SONORA

TRIMESTRE: PRIMERO

INFORME DE AVANCE PROGRAMÁTICO 2024 POR INDICADOR

DEPENDENCIA / ENTIDAD	INSTITUTO TECNOLÓGICO DE SONORA														
UNIDAD ADMINISTRATIVA	RECTORÍA														
CLAVE PROGRAMÁTICA	53500001002503E101E05770N2										ACUMULABLE		NO		
NOMBRE DEL INDICADOR	PORCENTAJE DE PROFESORES DE TIEMPO COMPLETO CON PERFIL PRODEP										TIPO DE INDICADOR		GESTIÓN		
DESCRIPCIÓN	PROFESORES DE TIEMPO COMPLETO CON PERFIL DESEABLE PRODEP EN RELACIÓN TOTAL DE PTC										DIMENSIÓN DEL INDICADOR		EFICACIA		
MÉTODO DE CÁLCULO	NÚMERO DE PTC CON PERFIL DESEABLE PRODEP / TOTAL DE PTC X 100										DESCRIPCIÓN DEL NUMERADOR		NÚMERO DE PTC CON PERFIL DESEABLE		
TIPO DE CÁLCULO	PORCENTUAL										UNIDAD DE MEDIDA DEL NUMERADOR		PROFESOR		
FUENTE DE VERIFICACIÓN	RELACIÓN DE PROFESORES DE TIEMPO COMPLETO REGISTRADOS ANTE EL PRODEP EN EL 2024.										DESCRIPCIÓN DEL DENOMINADOR		TOTAL DE PTC		
SENTIDO DEL INDICADOR	ASCENDENTE										UNIDAD DE MEDIDA DEL DENOMINADOR		PROFESOR		
CONTRIBUCIÓN AL PED	E101 EDUCACIÓN, CULTURA, JUVENTUD, DEPORTE, CIENCIA, TECNOLOGÍA Y SOCIEDAD DIGITAL														
DATOS	PROGRAMADO ORIGINAL					MODIFICADO					REALIZADO				% DE AVANCE TRIMESTRAL
	PRIMERO	SEGUNDO	TERCERO	CUARTO	ANUAL	PRIMERO	SEGUNDO	TERCERO	CUARTO	ANUAL	PRIMERO	SEGUNDO	TERCERO	CUARTO	
META	0.00%	0.00%	84.95%	0.00%	84.95%	0.00%	0.00%	0.00%	81.64%	81.64%	0.00%	0.00%	0.00%	0.00%	0.00%
NUMERADOR	0.00	0.00	175.00	0.00	175.00	0.00	0.00	0.00	169.00	169.00	0.00	0.00	0.00	0.00	
DENOMINADOR	0.00	0.00	206.00	0.00	206.00	0.00	0.00	0.00	207.00	207.00	0.00	0.00	0.00	0.00	

EVALUACIÓN CUALITATIVA
EN ESTE PERIODO NO ESTÁ PROGRAMADO EL REPORTE DEL INDICADOR

DEPENDENCIA / ENTIDAD	INSTITUTO TECNOLÓGICO DE SONORA														
UNIDAD ADMINISTRATIVA	RECTORÍA														
CLAVE PROGRAMÁTICA	53500001002503E101E05771N1										ACUMULABLE		SI		
NOMBRE DEL INDICADOR	ALUMNOS ATENDIDOS EN PROGRAMAS DE TUTORÍA										TIPO DE INDICADOR		GESTIÓN		
DESCRIPCIÓN	CANTIDAD DE ALUMNOS QUE CUMPLIERON SATISFACTORIAMENTE CON LOS PROGRAMAS DE TUTORÍA I, TUTORÍA II, TUTORÍAS DE EGRESO Y TUTORIA DE SEGUIMIENTO										DIMENSIÓN DEL INDICADOR		EFICACIA		
MÉTODO DE CÁLCULO	SUMATORIA DE ALUMNOS ATENDIDOS EN SERVICIOS DE TUTORÍA										DESCRIPCIÓN DEL NUMERADOR		ALUMNOS ATENDIDOS EN SERVICIOS DE TUTORÍA		
TIPO DE CÁLCULO	ABSOLUTO										UNIDAD DE MEDIDA DEL NUMERADOR		ALUMNADO		
FUENTE DE VERIFICACIÓN	REPORTES DE CALIFICACIONES DE TUTORÍAS DEL 2024, GENERADO EN EL CENTRO DE										DESCRIPCIÓN DEL DENOMINADOR				
SENTIDO DEL INDICADOR	ASCENDENTE										UNIDAD DE MEDIDA DEL DENOMINADOR				
CONTRIBUCIÓN AL PED	E101 EDUCACIÓN, CULTURA, JUVENTUD, DEPORTE, CIENCIA, TECNOLOGÍA Y SOCIEDAD DIGITAL														
DATOS	PROGRAMADO ORIGINAL					MODIFICADO					REALIZADO				% DE AVANCE TRIMESTRAL
	PRIMERO	SEGUNDO	TERCERO	CUARTO	ANUAL	PRIMERO	SEGUNDO	TERCERO	CUARTO	ANUAL	PRIMERO	SEGUNDO	TERCERO	CUARTO	
META	0.00	3000.00	0.00	3100.00	6100.00	0.00	3000.00	0.00	3100.00	6100.00	0.00	0.00	0.00	0.00	0.00%
NUMERADOR	0.00	3000.00	0.00	3100.00	6100.00	0.00	3000.00	0.00	3100.00	6100.00	0.00	0.00	0.00	0.00	
DENOMINADOR															

EVALUACIÓN CUALITATIVA
EN ESTE PERIODO NO ESTÁ PROGRAMADO EL REPORTE DEL INDICADOR



Gobierno del
Estado de Sonora

GOBIERNO DEL ESTADO DE SONORA

TRIMESTRE: PRIMERO

INFORME DE AVANCE PROGRAMÁTICO 2024 POR INDICADOR

DEPENDENCIA / ENTIDAD	INSTITUTO TECNOLÓGICO DE SONORA														
UNIDAD ADMINISTRATIVA	RECTORÍA														
CLAVE PROGRAMÁTICA	53500001002503E101E05770N2					ACUMULABLE					NO				
NOMBRE DEL INDICADOR	PORCENTAJE DE PTC MIEMBROS DEL SNI					TIPO DE INDICADOR					ESTRATÉGICO				
DESCRIPCIÓN	PROPORCIÓN DE PROFESORES DE TIEMPO COMPLETO CUENTAN CON NOMBRAMIENTO DE INVESTIGADOR NACIONAL OTORGADO POR EL SISTEMA NACIONAL DE INVESTIGADORES (SNI) EN RELACIÓN AL TOTAL DE PTC.										DIMENSIÓN DEL INDICADOR		EFICACIA		
MÉTODO DE CÁLCULO	(NÚMERO DE PTC MIEMBROS DEL SNI / TOTAL DE PTC) X 100										DESCRIPCIÓN DEL NUMERADOR		NÚMERO DE PTC MIEMBROS DEL SNI		
TIPO DE CÁLCULO	PORCENTUAL										UNIDAD DE MEDIDA DEL NUMERADOR		PROFESOR		
FUENTE DE VERIFICACIÓN	REPORTE EMITIDO POR EL CONACYT Y REPORTE EMITIDO DE LA PLATAFORMA DE PRODEP EN EL										DESCRIPCIÓN DEL DENOMINADOR		TOTAL DE PTC		
SENTIDO DEL INDICADOR	ASCENDENTE										UNIDAD DE MEDIDA DEL DENOMINADOR		PROFESOR		
CONTRIBUCIÓN AL PED	E101 EDUCACIÓN, CULTURA, JUVENTUD, DEPORTE, CIENCIA, TECNOLOGÍA Y SOCIEDAD DIGITAL														
DATOS	PROGRAMADO ORIGINAL					MODIFICADO					REALIZADO				% DE AVANCE TRIMESTRAL
	PRIMERO	SEGUNDO	TERCERO	CUARTO	ANUAL	PRIMERO	SEGUNDO	TERCERO	CUARTO	ANUAL	PRIMERO	SEGUNDO	TERCERO	CUARTO	
META	0.00%	0.00%	49.03%	0.00%	49.03%	0.00%	0.00%	0.00%	48.79%	48.79%	0.00%	0.00%	0.00%	0.00%	0.00%
NUMERADOR	0.00	0.00	101.00	0.00	101.00	0.00	0.00	0.00	101.00	101.00	0.00	0.00	0.00	0.00	
DENOMINADOR	0.00	0.00	206.00	0.00	206.00	0.00	0.00	0.00	207.00	207.00	0.00	0.00	0.00	0.00	
EVALUACIÓN CUALITATIVA															
EN ESTE PERIODO NO ESTÁ PROGRAMADO EL REPORTE DEL INDICADOR															
DEPENDENCIA / ENTIDAD	INSTITUTO TECNOLÓGICO DE SONORA														
UNIDAD ADMINISTRATIVA	RECTORÍA														
CLAVE PROGRAMÁTICA	53500001002503E101E05771N1					ACUMULABLE					SI				
NOMBRE DEL INDICADOR	NÚMERO DE CONSULTAS EN SERVICIOS A LA SALUD FÍSICA Y EMOCIONAL					TIPO DE INDICADOR					GESTIÓN				
DESCRIPCIÓN	CANTIDAD DE CONSULTAS EN LAS QUE SE ATIENDEN A ALUMNOS EN SERVICIOS A LA SALUD FÍSICA Y EMOCIONAL										DIMENSIÓN DEL INDICADOR		EFICACIA		
MÉTODO DE CÁLCULO	SUMATORIA DE CONSULTAS ATENDIDAS EN LOS SERVICIOS DE LA UNIVERSIDAD SALUDABLE										DESCRIPCIÓN DEL NUMERADOR		CONSULTAS ATENDIDAS EN LOS SERVICIOS DE LA		
TIPO DE CÁLCULO	ABSOLUTO										UNIDAD DE MEDIDA DEL NUMERADOR		CONSULTA		
FUENTE DE VERIFICACIÓN	BITÁCORA DE SERVICIOS DEL 2024 DE LA UNIVERSIDAD SALUDABLE, ELABORADO POR LA										DESCRIPCIÓN DEL DENOMINADOR				
SENTIDO DEL INDICADOR	ASCENDENTE										UNIDAD DE MEDIDA DEL DENOMINADOR				
CONTRIBUCIÓN AL PED	E101 EDUCACIÓN, CULTURA, JUVENTUD, DEPORTE, CIENCIA, TECNOLOGÍA Y SOCIEDAD DIGITAL														
DATOS	PROGRAMADO ORIGINAL					MODIFICADO					REALIZADO				% DE AVANCE TRIMESTRAL
	PRIMERO	SEGUNDO	TERCERO	CUARTO	ANUAL	PRIMERO	SEGUNDO	TERCERO	CUARTO	ANUAL	PRIMERO	SEGUNDO	TERCERO	CUARTO	
META	1700.00	1200.00	1200.00	1700.00	5800.00	1500.00	1000.00	1000.00	1500.00	5000.00	2324.00	0.00	0.00	0.00	136.70%
NUMERADOR	1700.00	1200.00	1200.00	1700.00	5800.00	1500.00	1000.00	1000.00	1500.00	5000.00	2324.00	0.00	0.00	0.00	
DENOMINADOR															
EVALUACIÓN CUALITATIVA															
LA META FUE SUPERADA GRACIAS A QUE SE CUENTA CON MÁS PERSONAL DE SERVICIO SOCIAL EN LOS SERVICIOS DE PSICOLOGÍA Y NUTRICIÓN ATENDIENDO AL ALUMNADO DESDE EL PRIMER DÍA DE CLASES.															



Gobierno del Estado de Sonora

GOBIERNO DEL ESTADO DE SONORA

TRIMESTRE: PRIMERO

INFORME DE AVANCE PROGRAMÁTICO 2024 POR INDICADOR

DEPENDENCIA / ENTIDAD	INSTITUTO TECNOLÓGICO DE SONORA														
UNIDAD ADMINISTRATIVA	RECTORÍA														
CLAVE PROGRAMÁTICA	53500001002503E101E05771N1										ACUMULABLE		NO		
NOMBRE DEL INDICADOR	PORCENTAJE DE ALUMNOS QUE RECIBEN BECAS										TIPO DE INDICADOR		GESTIÓN		
DESCRIPCIÓN	PROPORCIÓN DE ALUMNOS DE TODOS LOS NIVELES QUE RECIBEN BECAS PROVENIENTES DE RECURSO INTERNO EN RELACIÓN AL TOTAL DE ALUMNOS INSCRITOS										DIMENSIÓN DEL INDICADOR		EFICACIA		
MÉTODO DE CÁLCULO	(SUMATORIA DE ALUMNOS BENEFICIADOS DE LOS DIVERSOS PROGRAMAS DE BECAS DE										DESCRIPCIÓN DEL NUMERADOR		SUMATORIA DE ALUMNOS CON BECAS DE LOS		
TIPO DE CÁLCULO	PORCENTUAL										UNIDAD DE MEDIDA DEL NUMERADOR		ALUMNADO		
FUENTE DE VERIFICACIÓN	REPORTES DE LOS DIFERENTES PROGRAMAS DE BECAS EN EL 2024, CONCENTRADO POR LA										DESCRIPCIÓN DEL DENOMINADOR		TOTAL DE ALUMNOS INSCRITOS		
SENTIDO DEL INDICADOR	ASCENDENTE										UNIDAD DE MEDIDA DEL DENOMINADOR		ALUMNADO		
CONTRIBUCIÓN AL PED	E101 EDUCACIÓN, CULTURA, JUVENTUD, DEPORTE, CIENCIA, TECNOLOGÍA Y SOCIEDAD DIGITAL														
DATOS	PROGRAMADO ORIGINAL					MODIFICADO					REALIZADO				% DE AVANCE TRIMESTRAL
	PRIMERO	SEGUNDO	TERCERO	CUARTO	ANUAL	PRIMERO	SEGUNDO	TERCERO	CUARTO	ANUAL	PRIMERO	SEGUNDO	TERCERO	CUARTO	
META	0.00%	9.8%	0.00%	11.63%	11.63%	0.00%	9.58%	0.00%	11.9%	11.9%	0.00%	0.00%	0.00%	0.00%	0.00%
NUMERADOR	0.00	1860.00	0.00	2053.00	2053.00	0.00	1644.00	0.00	2058.00	2056.00	0.00	0.00	0.00	0.00	
DENOMINADOR	0.00	18931.00	0.00	17852.00	17852.00	0.00	17154.00	0.00	17279.00	17279.00	0.00	0.00	0.00	0.00	

EVALUACIÓN CUALITATIVA
EN ESTE PERIODO NO ESTÁ PROGRAMADO EL REPORTE DEL INDICADOR

DEPENDENCIA / ENTIDAD	INSTITUTO TECNOLÓGICO DE SONORA														
UNIDAD ADMINISTRATIVA	RECTORÍA														
CLAVE PROGRAMÁTICA	53500001002503E101E05771N1										ACUMULABLE		SI		
NOMBRE DEL INDICADOR	NÚMERO DE ACCIONES AFIRMATIVAS PARA LA IGUALDAD SUSTANTIVA, NO DISCRIMINACIÓN Y										TIPO DE INDICADOR		GESTIÓN		
DESCRIPCIÓN	NÚMERO DE ACCIONES AFIRMATIVAS ESTABLECIDAS EN EL PLAN DE ACCIÓN 2023-2024 DEL INSTITUTO TECNOLÓGICO DE SONORA PARA DAR CUMPLIMIENTO A LOS COMPROMISOS PARA LA IGUALDAD SUSTANTIVA, NO DISCRIMINACIÓN Y ACCESO A LAS MUJERES A UNA VIDA LIBRE DE VIOLENCIA REALIZADAS										DIMENSIÓN DEL INDICADOR		EFICACIA		
MÉTODO DE CÁLCULO	NÚMERO DE ACCIONES REALIZADAS										DESCRIPCIÓN DEL NUMERADOR		ACTIVIDADES AFIRMATIVAS PARA CONTRIBUIR A LA		
TIPO DE CÁLCULO	ABSOLUTO										UNIDAD DE MEDIDA DEL NUMERADOR		ACTIVIDADES		
FUENTE DE VERIFICACIÓN	REPORTES EMITIDOS EN EL 2024 POR LA COMISIÓN DE TRANSVERSALIZACIÓN DE LA PERSPECTIVA										DESCRIPCIÓN DEL DENOMINADOR				
SENTIDO DEL INDICADOR	ASCENDENTE										UNIDAD DE MEDIDA DEL DENOMINADOR				
CONTRIBUCIÓN AL PED	E101 EDUCACIÓN, CULTURA, JUVENTUD, DEPORTE, CIENCIA, TECNOLOGÍA Y SOCIEDAD DIGITAL														
DATOS	PROGRAMADO ORIGINAL					MODIFICADO					REALIZADO				% DE AVANCE TRIMESTRAL
	PRIMERO	SEGUNDO	TERCERO	CUARTO	ANUAL	PRIMERO	SEGUNDO	TERCERO	CUARTO	ANUAL	PRIMERO	SEGUNDO	TERCERO	CUARTO	
META	0.00	8.00	9.00	7.00	24.00	1.00	4.00	4.00	2.00	11.00	7.00	0.00	0.00	0.00	100.00%
NUMERADOR	0.00	8.00	9.00	7.00	24.00	1.00	4.00	4.00	2.00	11.00	7.00	0.00	0.00	0.00	
DENOMINADOR															

EVALUACIÓN CUALITATIVA
SE LLEVÓ A CABO LA IV JORNADA DE LA CONMEMORACIÓN DEL DÍA INTERNACIONAL DE LA MUJER DEL 8 AL 13 DE MARZO. DENTRO DE ELLA SE DESARROLLARON LAS CONFERENCIAS "POR MÁS FINANCIAMIENTO PARA LOS DERECHOS DE LAS MUJERES" Y "PROGRAMAS PARA LA IGUALDAD DE LAS MUJERES"; LOS CURSOS "LENGUAJE INCLUYENTE Y NO SEXISTA" Y "EL ROL DE LA MUJER EMPRESARIA EN EL CONTEXTO SOCIAL"; EL CONVERSATORIO "MUJER EMPRESARIA"; SE COMUNICÓ A LA COMUNIDAD UNIVERSITARIA LA ENTRADA EN VIGOR, A PARTIR DEL DÍA 08 DE MARZO DE 2024, DEL "PROTOCOLO PARA LA PREVENCIÓN, ATENCIÓN, SANCIÓN Y ERRADICACIÓN DE LA VIOLENCIA, EN PARTICULAR LA DE GÉNERO, HOSTIGAMIENTO SEXUAL, ACOSO SEXUAL Y DISCRIMINACIÓN A LA DIVERSIDAD SEXUAL EN EL INSTITUTO TECNOLÓGICO DE SONORA", APROBADO POR EL H. CONSEJO DIRECTIVO, MÁXIMA AUTORIDAD DEL ITSON Y SE CREÓ EL GRUPO: "INGENIERAS Y MATEMÁTICAS", CON EL OBJETIVO DE VISIBILIZAR Y PROMOVER LA PARTICIPACIÓN DE NIÑAS Y JÓVENES EN ÁREAS DE LA CIENCIA, TECNOLOGÍA, INGENIERÍA Y MATEMÁTICAS (STEM).



Gobierno del
Estado de Sonora

GOBIERNO DEL ESTADO DE SONORA

INFORME DE AVANCE PROGRAMÁTICO 2024 POR INDICADOR

TRIMESTRE: PRIMERO

DEPENDENCIA / ENTIDAD	INSTITUTO TECNOLÓGICO DE SONORA														
UNIDAD ADMINISTRATIVA	RECTORÍA														
CLAVE PROGRAMÁTICA	53500001002503E101E05771N1										ACUMULABLE		SI		
NOMBRE DEL INDICADOR	NÚMERO DE ACCIONES REALIZADAS DEL PROGRAMA DE CULTURA DE LA PAZ										TIPO DE INDICADOR		ESTRATÉGICO		
DESCRIPCIÓN	NÚMERO DE ACCIONES ESTABLECIDAS EN EL PROGRAMA DE CULTURA DE LA PAZ 2023-2024 REALIZADAS										DIMENSIÓN DEL INDICADOR		EFICACIA		
MÉTODO DE CÁLCULO	NÚMERO DE ACCIONES REALIZADAS										DESCRIPCIÓN DEL NUMERADOR		ACCIONES REALIZADAS DEL PROGRAMA DE CULTURA		
TIPO DE CÁLCULO	ABSOLUTO										UNIDAD DE MEDIDA DEL NUMERADOR		ACCIÓN		
FUENTE DE VERIFICACIÓN	REPORTES EMITIDOS EN EL 2024 POR LA DIRECCIÓN DE CIENCIAS SOCIALES Y HUMANIDADES										DESCRIPCIÓN DEL DENOMINADOR				
SENTIDO DEL INDICADOR	ASCENDENTE										UNIDAD DE MEDIDA DEL DENOMINADOR				
CONTRIBUCIÓN AL PED	E101 EDUCACIÓN, CULTURA, JUVENTUD, DEPORTE, CIENCIA, TECNOLOGÍA Y SOCIEDAD DIGITAL														
DATOS	PROGRAMADO ORIGINAL					MODIFICADO					REALIZADO				% DE AVANCE TRIMESTRAL
	PRIMERO	SEGUNDO	TERCERO	CUARTO	ANUAL	PRIMERO	SEGUNDO	TERCERO	CUARTO	ANUAL	PRIMERO	SEGUNDO	TERCERO	CUARTO	
META	0.00	14.00	15.00	14.00	43.00	0.00	14.00	15.00	14.00	43.00	17.00	0.00	0.00	0.00	100.00%
NUMERADOR	0.00	14.00	15.00	14.00	43.00	0.00	14.00	15.00	14.00	43.00	17.00	0.00	0.00	0.00	
DENOMINADOR															

EVALUACIÓN CUALITATIVA
 EN EL TRIMESTRE SE REALIZARON DIVERSAS ACTIVIDADES COMO LOS CURSOS "PREVENCIÓN DE ADICCIONES: MODELO AMBAR" Y "ATENDIENDO EL ACOSO ESCOLAR"; TALLERES DE ARTETERAPIA, ARTE ITINERANTE (DÍA DEL AMOR Y LA AMISTAD), OBRA DE TEATRO PARA CONCIENCIAR SOBRE NO VIOLENCIA "VOCES CONTRA EL PODER", PLÁTICAS AMBAR PARA PARA LA PREVENCIÓN DE ADICCIONES, SE IMPARTIÓ EL DIPLOMADO "FORMACIÓN DE MEDIADORES EN EL CONTEXTO UNIVERSITARIO" Y SE DESARROLLÓ "RALLY RECREATIVO" PROGRAMA CULTURA DE LA PAZ – ITSON-PERAJ. DENTRO DE LA JORNADA "MUJERES EN ACCIÓN POR LA PAZ" SE DESARROLLÓ EL PANEL SOBRE LAS MUJERES STEM, PICNIC ACTIVIDAD EXPRESATE, ARTE ITINERANTE, CHARLA: "SORORIDAD FORTALECIENDO VÍNCULOS TRANSFORMANDO REALIDADES", SE REALIZÓ EL "MERCADITO FEM 2024", SE IMPARTIÓ LA CONFERENCIA: "ABRIENDO LAS PUERTAS A UN MUNDO VIOLETA SOBRE LA SORORIDAD"; SE FORMÓ LISTÓN HUMANO EN GUAYMAS, SE DESARROLLARON EVENTOS EN NAVOJOA Y SE REALIZÓ SESIÓN ESPECIAL DE YOGA EN EL MARCO DEL FORTALECIMIENTO DE LA PAZ

DEPENDENCIA / ENTIDAD	INSTITUTO TECNOLÓGICO DE SONORA														
UNIDAD ADMINISTRATIVA	RECTORÍA														
CLAVE PROGRAMÁTICA	53500001002503E101E05771N1										ACUMULABLE		SI		
NOMBRE DEL INDICADOR	POBLACIÓN ATENDIDA EN CURSOS DE EDUCACIÓN CONTINUA										TIPO DE INDICADOR		GESTIÓN		
DESCRIPCIÓN	CANTIDAD DE PERSONAS QUE ASISTEN A LOS DIVERSOS EVENTOS QUE ORGANIZA EDUCACIÓN CONTINUA.										DIMENSIÓN DEL INDICADOR		EFICACIA		
MÉTODO DE CÁLCULO	SUMA DE ASISTENTES A CURSOS DE EDUCACIÓN CONTINUA										DESCRIPCIÓN DEL NUMERADOR		ASISTENTES DE CURSOS		
TIPO DE CÁLCULO	ABSOLUTO										UNIDAD DE MEDIDA DEL NUMERADOR		PERSONA		
FUENTE DE VERIFICACIÓN	REPORTES EMITIDOS POR LA COORDINACIÓN DE EDUCACIÓN CONTINUA										DESCRIPCIÓN DEL DENOMINADOR				
SENTIDO DEL INDICADOR	ASCENDENTE										UNIDAD DE MEDIDA DEL DENOMINADOR				
CONTRIBUCIÓN AL PED	E101 EDUCACIÓN, CULTURA, JUVENTUD, DEPORTE, CIENCIA, TECNOLOGÍA Y SOCIEDAD DIGITAL														
DATOS	PROGRAMADO ORIGINAL					MODIFICADO					REALIZADO				% DE AVANCE TRIMESTRAL
	PRIMERO	SEGUNDO	TERCERO	CUARTO	ANUAL	PRIMERO	SEGUNDO	TERCERO	CUARTO	ANUAL	PRIMERO	SEGUNDO	TERCERO	CUARTO	
META	1020.00	870.00	970.00	1040.00	3900.00	1400.00	550.00	1450.00	160.00	3550.00	1881.00	0.00	0.00	0.00	184.41%
NUMERADOR	1020.00	870.00	970.00	1040.00	3900.00	1400.00	550.00	1450.00	160.00	3550.00	1881.00	0.00	0.00	0.00	
DENOMINADOR															

EVALUACIÓN CUALITATIVA
 EN ESTE PERIODO SE TUVO GRAN RESPUESTA DE LA COMUNIDAD EN LOS CURSOS DE IDIOMAS; ADEMÁS, SE IMPARTIERON 27 CURSOS DE ACTUALIZACIÓN, DESARROLLO Y CAPACITACIÓN EN LOS DISTINTOS CAMPOS DEL CONOCIMIENTO



Matriz de Indicadores para Resultados 2023

Dependencia y/o Entidad:	Instituto Tecnológico de Sonora
Programa Presupuestario:	E101E05 Operación y desarrollo del Instituto Tecnológico de Sonora
Eje del PED:	Un gobierno para todas y todos
Objetivo del PED:	Educación, cultura, juventud, deporte, ciencia, tecnología y sociedad digital
Beneficiarios:	Alumnos de Educación Superior del Instituto Tecnológico de Sonora.

	Resumen narrativo (Objetivos)	Indicadores			Avance					Meta Anual (2)	% de Avance (1)/(2)	Línea base (2021)	Sentido	Frecuencia	Medios de verificación (Fuentes)	Supuestos
		Nombre	Unidad de medida	Fórmula	I	II	III	IV	Avance Acumulado (1)							
FIN	Contribuir a la mejora de la educación, cultura, juventud, deporte, ciencia, tecnología y sociedad digital mediante el acceso a suficientes Programas de Educación Superior incluyente y de calidad, que incluyen programas de vinculación y extensión con los sectores productivo, educativo y social, facilitando la generación, transferencia y el aprovechamiento del conocimiento teórico-práctico de los jóvenes del Sur de Sonora entre 18 y 25 años	Cobertura del Instituto Tecnológico de Sonora	Porcentaje	Matricula total del ITSON	N/A				N/A	17,275	N/A	3.85%	Ascendente	Anual	Reporte de población escolar del ciclo 2024-2025, emitido por la Dirección de Planeación en el 2024. Proyecciones por Región y sexo 2010-2030, COESPO https://coespo.sonora.gob.mx/index.php?option=com_spage&layout=view&page&id=38	Estabilidad de la tasa de egreso del nivel Medio Superior, Diminución del índice de marginación en Sonora Oferta académica en el Sur de Sonora similar a la del año anterior Interés de los jóvenes de estudiar en el ITSON.
				Proyección a mitad de año del 2024 de hombres y mujeres entre 18 y 25 años del Estado de Sonora	N/A					428,292						
PROPÓSITO	Los jóvenes entre 18 y 25 años del Sur de Sonora tienen acceso a suficientes Programas de Educación Superior incluyente y de calidad, que incluyen programas de vinculación y extensión con los sectores productivo, educativo y social, facilitando la generación, transferencia y el aprovechamiento del conocimiento teórico-práctico	Porcentaje de alumnos de pregrado inscritos en programas reconocidos por su calidad	Porcentaje	Matricula inscrita en programas de pregrado reconocidos por su calidad.	N/A				N/A	15,183	N/A	97.60%	Ascendente	Anual	Reporte de población escolar del ciclo 2024-2025, emitido por la Dirección de Planeación en el 2024.	Disminución del índice de marginación en Sonora. Condiciones sanitarias pertinentes para la atención de los alumnos. Oferta académica en el Sur de Sonora similar a la del año anterior. Interés de los jóvenes de estudiar en el ITSON.
				Matricula evaluable de pregrado	N/A					15,351						
		Porcentaje de alumnos de posgrado inscritos en programas reconocidos por su calidad	Porcentaje	Matricula inscrita en programas de posgrado reconocidos por su calidad	N/A				N/A	254	N/A	56.60%	Ascendente	Anual	Reporte de población escolar del ciclo 2024-2025, emitido por la Dirección de Planeación en el 2024	Disminución del índice de marginación en Sonora. Oferta académica en el Sur de Sonora similar a la del año anterior. Interés de los jóvenes de estudiar en el ITSON. Que se mantengan las políticas y lineamientos de evaluación a nivel nacional
				Matricula total de posgrado	N/A					640						
COMPONENTES	C1. Educación Superior de calidad consolidada	Porcentaje de Programas Educativos de calidad	Porcentaje	Programas Educativos de pregrado de calidad	N/A				N/A	45	N/A	93.30%	Ascendente	Anual	Reporte de población escolar del ciclo 2024-2025, emitido por la Dirección de Planeación en el 2024.	Disminución del índice de marginación en Sonora. Condiciones sanitarias pertinentes para la atención de los alumnos. Oferta académica en el Sur de Sonora similar a la del año anterior. Interés de los jóvenes de estudiar en el ITSON.
				Total de PE de pregrado evaluables	N/A					46						
	C2. Escenarios complementarios al modelo de aprendizaje y formación integral fortalecidos	Tasa de egreso oportuna	Porcentaje	Egresados de la cohorte cinco años después de ingresar	N/A				N/A	756	N/A	19.90%	Ascendente	Anual	Reporte de población escolar del ciclo 2024-2025, emitido por la Dirección de Planeación en el 2024	Disminución del índice de marginación en Sonora. Oferta académica en el Sur de Sonora similar a la del año anterior. Interés de los jóvenes de estudiar en el ITSON. Que se mantengan las políticas y lineamientos de evaluación a nivel nacional
				Estudiantes de la cohorte	N/A					4590						



Matriz de Indicadores para Resultados 2023

Resumen narrativo (Objetivos)	Indicadores			Avance					Meta Anual (2)	% de Avance (1)/(2)	Línea base (2021)	Sentido	Frecuencia	Medios de verificación (Fuentes)	Supuestos
	Nombre	Unidad de medida	Fórmula	I	II	III	IV	Avance Acumulado (1)							
A1C1 Generación de nuevos programas educativos	Número de nuevos programas educativos	Programas educativos	Nuevos Programas Educativos ofertados	N/A				N/A	4.00	N/A	6.00	Ascendente	Anual	Documento ejecutivo de un programa educativo, listado de la oferta educativa disponible en https://www.itscn.mx/oferta/paginacion/ofertaacademica.aspx	Permanencia y factibilidad del programa educativo Demanda del programa educativo Prestigio de la Institución que atraiga a nuevos aspirantes Oferta académica en el Sur de Sonora similar a la del año anterior.
A2C1 Fortalecimiento de los procesos de evaluación y seguimiento de programas educativos	Número de procesos de atención de seguimiento y evaluación de programas educativos	Procesos	Sumatoria de procesos de seguimiento y evaluación brindados	2				2	22.00	8.1%	ND	Ascendente	Trimestral	Diagnóstico sobre el estatus de programas educativos Correos de envío de información a los organismos acreditadores.	La institución cuenta con el recurso humano y presupuestal para llevar a cabo los procesos de seguimiento y evaluación de PE.
A3C1 Habilitación del personal docente	Porcentaje de profesoras de tiempo completo con perfil PRODEP	Porcentaje	Número de profesoras de tiempo completo con perfil PRODEP	N/A				N/A	169	N/A	82.70%	Ascendente	Anual	Relación de Profesoras de Tiempo Completo registradas ante el PRODEP en el 2024, elaborado por la Dirección de Planeación	Convocatoria similar a la del año anterior. Acceso a recursos extraordinarios para publicaciones. Cultura de titulación por tesis. Colaboración de organizaciones y sector privado para convenios de colaboración. Permanencia de los profesores en la institución
			Total de profesoras de tiempo completo	N/A				N/A	207						
	Porcentaje de PTC miembros del SNI	Porcentaje	Número de PTC miembros del SNI	N/A				N/A	101	N/A	37.66%	Ascendente	Anual	Reporte emitido por el CONACYT y reporte emitido de la plataforma de PRODEP en el 2024, generado por la Dirección de Planeación Institucional	Requisitos de convocatorias similares a los del año anterior. Acceso a recursos extraordinarios para publicaciones de calidad. Permanencia de profesoras en la Institución
			Total de PTC	N/A				N/A	207						
A1C2 Desarrollo de actividades culturales y deportivas	Número de actividades culturales y artísticas emprendidas para la difusión de la cultura.	Actividades	Número de eventos culturales + cursos del programa de desarrollo intercultural	69				69	92	75.0%	96.00	Ascendente	Trimestral	Relación trimestral de eventos culturales emitida por el Departamento de Extensión de la Cultura y lista de clases de CIA, por ciclo lectivo, en el 2024.	Alumnos con herramientas tecnológicas para clases y eventos virtuales. Disposición de alumnos y organismos a participar/colaborar en actividades culturales. Condiciones sanitarias y climáticas que permitan la realización de actividades culturales y artísticas
	Número de cursos deportivos	Cursos	Número de grupos de cursos deportivos	265				265	1000	26.5%	288.00	Ascendente	Trimestral	Lista de seguimiento, emitida por el departamento de Deporte y Salud	Condiciones sanitarias adecuadas para la atención de alumnos. Participación de los alumnos en las actividades programadas
ACTIVIDADES	Número de convenios institucionales	Convenios	Sumatoria de convenios realizados en los diferentes sectores	12				12	47.00	25.5%	50.00	Ascendente	Trimestral	Listado de convenios elaborados en el 2024, generado por el departamento de Vinculación Institucional	Interés de empresas y organismos en formalizar o renovar la vinculación. Proyectos específicos que originen la necesidad de un convenio marco. Condiciones sanitarias y contexto político que permita la firma de convenios a pesar de ser un año electoral



Matriz de Indicadores para Resultados 2023

Resumen narrativo (Objetivos)	Indicadores			Avance					Meta Anual (2)	% de Avance (1)/(2)	Linea base (2021)	Sentido	Frecuencia	Medios de verificación (Fuentes)	Supuestos
	Nombre	Unidad de medida	Fórmula	I	II	III	IV	Avance Acumulado (1)							
A2C2 Vinculación con todos los sectores	Número de alumnos que realizan práctica profesional	Alumnos	Sumatoria de alumnos registrados en prácticas profesionales	N/A				N/A	2,028.00	N/A	1770.00	Ascendente	Semestral	Línea de proyectos de prácticas profesionales, emitido del SIFA en el 2024, emitido por el Departamento de Vinculación de la Unidad Obregón, Guaymas, Empalma y Navojos.	Solicitud de empresas y organismos de practicantes. Participación de alumnos en el programa de práctica profesional. Condiciones sanitarias adecuadas para la realización de prácticas presenciales. Mantener y acrecentar los convenios con empresas
A3C2 Acompañamiento limitado en la adecuación a la vida universitaria	Alumnos atendidos en programas de tutoría	Alumnos	Sumatoria de alumnos atendidos en servicios de tutoría	N/A				N/A	6,100.00	N/A	5,239.00	Ascendente	Semestral	Reportes de calificaciones de tutorías del 2024, generado en el Centro de Información Académica (CIA) y elaborado por la Coordinación de Desarrollo Académico	Cantidad similar de alumnos de nuevo ingreso en relación al año anterior. Interés de los alumnos en participar y aprobar los cursos de tutorías.
A4C2 Promoción de la salud	Número de consultas en servicios a la salud física y emocional	Consultas	Sumatoria de consultas atendidas en los servicios de la universidad saludable	2324				2324	5,000.00	46.5%	947.00	Ascendente	Trimestral	Bitácora de servicios del 2024 de la Universidad Saludable, elaborado por la Coordinación de Desarrollo Académico	Participación de los alumnos en los diferentes servicios. Mantener los convenios con Instituciones Educativas que proveen practicantes.
A5C2 Entrega de apoyos económicos académicos	Porcentaje de alumnos que reciben becas	Porcentaje	Sumatoria de alumnos con becas de los diferentes programas internos	N/A				N/A	2,056	N/A	10.90%	Ascendente	Semestral	Reportes de los diferentes programas de becas en el 2024, concentrado por la Dirección de Planeación Institucional	Cumplimiento de las obligaciones financieras del Estado con la Institución. Participación de alumnos en las convocatorias. Participación de la comunidad universitaria en la generación de recursos propios. Incremento de matrícula conforme a la proyección
			Total de alumnos inscritos	N/A					17,279						
A6C2 Implementación de medidas que disminuyan los obstáculos biológicos, culturales y estructurales, fomentando el acceso, permanencia y egreso de mujeres	Número de acciones afirmativas para la igualdad sustantiva, no discriminación y acceso a las mujeres a una vida libre de violencia realizadas	Número	Número de acciones realizadas	7				7	11.00	63.6%	N/A	Ascendente	Trimestral	Reportes emitidos en el 2024 por la Comisión de Transversalización de la Perspectiva de género	Participación de alumnos y personal del ITSON a los eventos. Interés de participar en los eventos o programas. personas habilitadas para impartir cursos con perspectiva de género
A7C2 Promoción de Derechos Humanos y Cultura de la Paz	Número de acciones realizadas del Programa de cultura de la paz	Número	Número de acciones realizadas	17				17	43.00	39.5%	N/A	Ascendente	Trimestral	Reportes emitidos en el 2024 por la Dirección de Ciencias Sociales y Humanidades	Participación de alumnos y personal del ITSON a los eventos. Interés de participar en los eventos. personas habilitadas para impartir cursos



INSTITUTO TECNOLÓGICO DE SONORA
Educar para Trascender

Instituto Tecnológico de Sonora

5 de Febrero No. 818 sur

T. (644) 410-09-00


C.P. 85000 Ciudad Obregón, Sonora, México.


www.itson.mx

IV. INFORMACIÓN COMPLEMENTARIA – ANEXOS

Instituto Tecnológico de Sonora
Indicadores de Postura Fiscal
Del 01 de Enero al 31 de Marzo 2024
(Cifras en Pesos)

Concepto	Estimado/Aprobado	Devengado	Recaudado/Pagado
I. Ingresos Presupuestarios	1,534,005,708	432,705,468	396,325,345
1. Ingresos Gobierno de la Entidad Federativa	1,534,005,708	432,705,468	396,325,345
2. Ingresos Sector Paraestatal			
II. Egresos Presupuestarios	1,534,005,708	370,370,553	365,097,237
3. Egresos del Gobierno de la Entidad Federativa	1,534,005,708	370,370,553	365,097,237
4. Egresos del Sector Paraestatal			
III. Balance Presupuestario (Superávit o Déficit) (III= I-II)	0	62,334,915	31,228,108
Concepto	Estimado/Aprobado	Devengado	Recaudado/Pagado
III. Balance Presupuestario (Superávit o Déficit)	0	62,334,915	31,228,108
IV. Interés, Comisiones y Gastos de la Deuda			
V. Balance Primario (superávit o Déficit) (V= III+IV)	0	62,334,915	31,228,108
Concepto	Estimado/Aprobado	Devengado	Recaudado/Pagado
A. Financiamiento			
B. Amortización de la Deuda			
C. Financiamiento Neto	0.00	0.00	0.00


Mtra. Gladys Guadalupe Peralta Rodríguez
Directora de Recursos Financieros


Dr. Rodolfo Valenzuela Reynaga
Vicerrector Administrativo

Instituto Tecnológico de Sonora
Balance Presupuestario - LDF
Del 01 de Enero al 31 de Marzo 2024
(PESOS)


Concepto (c)	Estimado/ Aprobado (d)	Devengado	Recaudado/ Pagado
A. Ingresos Totales (A = A1+A2+A3)	1,534,005,708	432,705,468	396,325,345
A1. Ingresos de Libre Disposición	1,510,440,053	429,132,501	392,752,377
A2. Transferencias Federales Etiquetadas	23,565,655	3,572,967	3,572,967
A3. Financiamiento Neto	-	-	-
B. Egresos Presupuestarios¹ (B = B1+B2)	1,534,005,708	370,370,553	365,097,237
B1. Gasto No Etiquetado (sin incluir Amortización de la Deuda Pública)	1,510,440,053	363,689,968	358,427,943
B2. Gasto Etiquetado (sin incluir Amortización de la Deuda Pública)	23,565,655	6,680,585	6,669,294
C. Remanentes del Ejercicio Anterior (C = C1 + C2)	-	104,448,570	100,546,297
C1. Remanentes de Ingresos de Libre Disposición aplicados en el periodo		97,767,985	93,877,003
C2. Remanentes de Transferencias Federales Etiquetadas aplicados en el periodo		6,680,585	6,669,294
I. Balance Presupuestario (I = A - B + C)	0	166,783,485	131,774,405
II. Balance Presupuestario sin Financiamiento Neto (II = I - A3)	0	166,783,485	131,774,405
III. Balance Presupuestario sin Financiamiento Neto y sin Remanentes del Ejercicio Anterior (III = II - C)	0	62,334,915	31,228,108


Concepto	Aprobado	Devengado	Pagado
E. Intereses, Comisiones y Gastos de la Deuda (E = E1+E2)	-	-	-
E1. Intereses, Comisiones y Gastos de la Deuda con Gasto No Etiquetado	-	-	-
E2. Intereses, Comisiones y Gastos de la Deuda con Gasto Etiquetado	-	-	-
IV. Balance Primario (IV = III + E)	0	62,334,915	31,228,108

Concepto	Estimado/ Aprobado	Devengado	Recaudado/ Pagado
F. Financiamiento (F = F1 + F2)	-	-	-
F1. Financiamiento con Fuente de Pago de Ingresos de Libre Disposición	-	-	-
F2. Financiamiento con Fuente de Pago de Transferencias Federales Etiquetadas	-	-	-
G. Amortización de la Deuda (G = G1 + G2)	-	-	-
G1. Amortización de la Deuda Pública con Gasto No Etiquetado	-	-	-
G2. Amortización de la Deuda Pública con Gasto Etiquetado	-	-	-
A3. Financiamiento Neto (A3 = F - G)	-	-	-

Concepto	Estimado/ Aprobado	Devengado	Recaudado/ Pagado
A1. Ingresos de Libre Disposición	1,510,440,053	429,132,501	392,752,377
A3.1 Financiamiento Neto con Fuente de Pago de Ingresos de Libre Disposición (A3.1 = F1 - G1)	-	-	-
F1. Financiamiento con Fuente de Pago de Ingresos de Libre Disposición	-	-	-
G1. Amortización de la Deuda Pública con Gasto No Etiquetado	-	-	-
B1. Gasto No Etiquetado (sin incluir Amortización de la Deuda Pública)	1,510,440,053	363,689,968	358,427,943
C1. Remanentes de Ingresos de Libre Disposición aplicados en el periodo		97,767,985	93,877,003
V. Balance Presupuestario de Recursos Disponibles (V = A1 + A3.1 - B1 + C1)	0	163,210,518	128,201,437
VI. Balance Presupuestario de Recursos Disponibles sin Financiamiento Neto (VI = V - A3.1)	0	163,210,518	128,201,437

Concepto	Estimado/ Aprobado	Devengado	Recaudado/ Pagado
A2. Transferencias Federales Etiquetadas	23,565,655	3,572,967	3,572,967
A3.2 Financiamiento Neto con Fuente de Pago de Transferencias Federales Etiquetadas (A3.2 = F2 - G2)	-	-	-
F2. Financiamiento con Fuente de Pago de Transferencias Federales Etiquetadas	-	-	-
G2. Amortización de la Deuda Pública con Gasto Etiquetado	-	-	-
B2. Gasto Etiquetado (sin incluir Amortización de la Deuda Pública)	23,565,655	6,680,585	6,669,294
C2. Remanentes de Transferencias Federales Etiquetadas aplicados en el periodo		6,680,585	6,669,294
VII. Balance Presupuestario de Recursos Etiquetados (VII = A2 + A3.2 - B2 + C2)	-	3,572,967	3,572,967
VIII. Balance Presupuestario de Recursos Etiquetados sin Financiamiento Neto (VIII = VII - A3.2)	-	3,572,967	3,572,967



Mtra. Gladys Guadalupe Peralta Rodríguez
Directora de Recursos Financieros


Dr. Rodolfo Valenzuela Reynaga
Vicerector Administrativo

Instituto Tecnológico de Sonora
Relación de Cuentas Bancarias Productivas Específicas
Del 01 de Enero al 31 de Marzo 2024
(Cifras en Pesos)

Fondo, Programa o Convenio	Datos de la Cuenta Bancaria	
	Institución Bancaria	Número de Cuenta
1 Subsidio Federal Ordinario, Convenio Marco de Colaboración para el Apoyo Financiero, que celebran por una parte el Ejecutivo Federal por conducto de la Secretaría de Educación Pública, el Ejecutivo Estatal y el Instituto Tecnológico de Sonora, con número de folio 0073/24	BBVA BANCOMER, SA.	0122129345
2		
3		
4		
5		
6		
7		
8		
9		
10		

"Bajo protesta de decir verdad declaramos que los Estados Financieros y sus Notas, son razonablemente correctos y son responsabilidad del emisor"


 Mtra. Gladys Guadalupe Peralta Rodríguez
 Directora de Recursos Financieros


 Dr. Rodolfo Valenzuela Reynaga
 Vicerrector Administrativo

Instituto Tecnológico de Sonora
CLASIFICACION ECONOMICA DE LOS INGRESOS, DE LOS GASTOS Y DEL FINANCIAMIENTO
Al 31 de Marzo de 2024

Código	Concepto	
1	INGRESOS	432,506,175.57
1.1	INGRESOS CORRIENTES	432,705,467.91
1.1.1	Impuestos	-
1.1.1.1	Impuesto sobre el Ingreso, las Utilidades y las Ganancias de Capital	-
1.1.1.1.1	<i>De Personas Físicas</i>	-
1.1.1.1.1.1	Impuesto sobre los Ingresos	-
1.1.1.1.2	<i>De Empresas y Otras Corporaciones (Personas Morales)</i>	-
1.1.1.1.2.1	Impuesto sobre los Ingresos	-
1.1.1.1.3	<i>No Clasificables</i>	-
1.1.1.2	Impuesto sobre Nómina y la Fuerza de Trabajo	-
1.1.1.2.1	Impuesto sobre Nómina y Asimilables	-
1.1.1.3	Impuesto sobre la Propiedad	-
1.1.1.4	Impuesto sobre los Bienes y Servicios	-
1.1.1.4.1	Impuesto sobre la Producción, el Consumo y las Transacciones	-
1.1.1.4.1.1	Impuesto al Valor Agregado	-
1.1.1.4.1.2	Impuesto especial sobre Producción y Servicios	-
1.1.1.4.1.3	Otros Impuestos Sobre Bienes y Servicios	-
1.1.1.5	Impuesto sobre el Comercio y las Transacciones Internacionales / Comercio Exterior	-
1.1.1.5.1	Impuesto a la Importación	-
1.1.1.5.2	Impuesto a la Exportación	-
1.1.1.6	Impuestos Ecológicos	-
1.1.1.7	Impuesto a los Rendimientos Petroleros	-
1.1.1.8	Otros Impuestos	-
1.1.1.9	Accesorios	-
1.1.2	Contribuciones a la Seguridad Social	-
1.1.2.1	Contribuciones de los Empleados	-
1.1.2.2	Contribuciones de los Empleadores	-
1.1.2.3	Contribuciones de los Trabajadores Por Cuenta Propia o No Empleados	-
1.1.2.4	Contribuciones no Clasificables	-
1.1.3	Contribuciones de Mejoras	-
1.1.4	Derechos, Productos y Aprovechamientos Corrientes	22,779,513.74
1.1.4.1	Derechos No Incluidos en Otros Conceptos	-
1.1.4.2	Productos Corrientes No Incluidos en Otros Conceptos	22,779,513.74
1.1.4.3	Aprovechamientos Corrientes No Incluidos en Otros Conceptos	-
1.1.5	Rentas de la Propiedad	-
1.1.5.1	Intereses	-
1.1.5.1.1	Internos	-
1.1.5.1.2	Externos	-
1.1.5.2	Dividendos y Retiros de las Cuasisociedades	-
1.1.5.3	Arrendamiento de Tierras y Terrenos	-
1.1.5.4	Otros	-
1.1.6	Venta de Bienes y Servicios de Entidades del Gobierno General / Ingresos de Explotación de Entidades Empresariales	89,883,792.97
1.1.6.1	Venta de Establecimientos No de Mercado	-
1.1.6.2	Venta de Establecimientos de Mercado	-
1.1.6.3	Derechos Administrativos	89,883,792.97
1.1.7	Subsidios y Subvenciones Recibidos por Entidades Empresariales Públicas	215,253,000.00
1.1.7.1	Subsidios y Subvenciones Recibidos por Entidades Empresariales Públicas No Financieras	215,253,000.00
1.1.7.2	Subsidios y Subvenciones Recibidos por Entidades Empresariales Públicas Financieras	-
1.1.8	Transferencias, Asignaciones y Donativos Corrientes Recibidos	104,789,161.20
1.1.8.1	Del Sector Privado	-
1.1.8.2	Del Sector Público	104,789,161.20
1.1.8.2.1	De la Federación	-
1.1.8.2.1.1	Transferencias Internas y Asignaciones	-
1.1.8.2.1.2	Transferencias del Resto del Sector Público	-
1.1.8.2.1.3	Pensiones y Jubilaciones	-
1.1.8.2.1.4	Transferencias de Fideicomisos, Mandatos y Contratos Análogos	-
1.1.8.2.2	De Entidades Federativas	-

Código	Concepto	
1.1.8.2.3	De Municipios	-
1.1.8.3	Del Sector Externo	-
1.1.8.3.1	De Gobiernos Extranjeros	-
1.1.8.3.2	De Organismos Internacionales	-
1.1.8.3.3	Del Sector Privado Externo	-
1.1.9	Participaciones	-
1.2	INGRESOS DE CAPITAL	199,292.34
1.2.1	Venta (Disposición) de Activos	-
1.2.1.1	Venta de Activos Fijos	-
1.2.1.2	Venta de Objetos de Valor	-
1.2.1.3	Venta de Activos No Producidos	-
1.2.2	Disminución de Existencias	199,292.34
1.2.2.1	Materiales y Suministros	-
1.2.2.2	Materias Primas	-
1.2.2.3	Trabajos en Curso	-
1.2.2.4	Bienes Terminados	-
1.2.2.5	Bienes para venta	199,292.34
1.2.2.6	Bienes en tránsito	-
1.2.2.7	Existencias de Material de Seguridad y Defensa	-
1.2.3	Incremento de la Depreciación, Amortización, Estimaciones y Provisiones Acumuladas	-
1.2.3.1	Depreciación y Amortización	-
1.2.3.2	Estimaciones por Deterioro de Inventarios	-
1.2.3.3	Otras Estimaciones por pérdida o deterioro	-
1.2.3.4	Provisiones	-
1.2.4	Transferencias, Asignaciones y Donativos de Capital Recibidas	-
1.2.4.1	Del Sector Privado	-
1.2.4.2	Del Sector Público	-
1.2.4.2.1	De la Federación	-
1.2.4.2.1.1	Transferencias Internas y Asignaciones	-
1.2.4.2.1.2	Transferencias del Resto del Sector Público	-
1.2.4.2.1.3	Pensiones y Jubilaciones	-
1.2.4.2.1.4	Transferencias de Fideicomisos, Mandatos y Contratos Análogos	-
1.2.4.2.2	De Entidades Federativas	-
1.2.4.2.3	De Municipios	-
1.2.4.3	Del Sector Externo	-
1.2.4.3.1	De Gobiernos Extranjeros	-
1.2.4.3.2	De Organismos Internacionales	-
1.2.4.3.3	Del Sector Privado Externo	-
1.2.5	Recuperación de Inversiones Financieras Realizadas con Fines de Política	-
1.2.5.1	Venta de Acciones y Participaciones de Capital Adquiridas con Fines de Política	-
1.2.5.2	Valores Representativos de Deuda Adquiridos con Fines de Política	-
1.2.5.3	Venta de Obligaciones Negociables Adquiridas con Fines de Política	-
1.2.5.4	Recuperación de Préstamos Realizados con Fines de Política	-
	TOTAL DE INGRESOS	432,506,175.57
2	GASTOS	347,264,057.74
2.1	GASTOS CORRIENTES	333,628,618.00
2.1.1	Gastos de Consumo de los Entes del Gobierno General/ Gastos de Explotación de las Entidades Empresariales	330,115,530.90
2.1.1.1	Remuneraciones	227,808,622.09
2.1.1.1.1	Sueldos y Salarios	222,972,387.78
2.1.1.1.2	Contribuciones Sociales	-
2.1.1.1.3	Impuestos sobre Nóminas	4,836,234.31
2.1.1.2	Compra de Bienes y Servicios	102,306,908.81
2.1.1.3	Variación de Existencias (Disminución (+) Incremento (-))	-
2.1.1.4	Depreciación y Amortización	-
2.1.1.5	Estimaciones por Deterioro de Inventarios	-
2.1.1.6	Impuestos sobre los Productos, la Producción y las Importaciones de las Entidades Empresariales	-
2.1.2	Prestaciones de la Seguridad Social (MEFP 6.69)	-

Código	Concepto	
2.1.3	Gasto de la Propiedad	-
2.1.3.1	Intereses	-
2.1.3.1.1	Intereses de la Deuda Interna	-
2.1.3.1.2	Intereses de la Deuda Externa	-
2.1.3.2	Gastos de la Propiedad Distintos de Intereses	-
2.1.3.2.1	Dividendos y Retiros de las Cuasisociedades	-
2.1.3.2.2	Arrendamientos de Tierras y Terrenos (MEFP 6.81)	-
2.1.4	Subsidios y Subvenciones a Empresas (MEFP 6.61)	-
2.1.4.1	A Entidades Empresariales del Sector Privado	-
2.1.4.1.1	A Entidades Empresariales no Financieras	-
2.1.4.1.2	A Entidades Empresariales Financieras	-
2.1.4.2	A Entidades Empresariales del Sector Público	-
2.1.4.2.1	A Entidades Empresariales No Financieras	-
2.1.4.2.2	A Entidades Empresariales Financieras	-
2.1.5	Transferencias, Asignaciones y Donativos Corrientes Otorgados	4,966,407.72
2.1.5.1	Al Sector Privado	4,966,407.72
2.1.5.1.1	Ayuda a Personas	17,100.00
2.1.5.1.2	Becas	4,849,595.22
2.1.5.1.3	Ayuda a Instituciones	99,712.50
2.1.5.1.4	Instituciones de Interés Público	-
2.1.5.1.5	Desastres Naturales	-
2.1.5.1.6	Fideicomisos, Mandatos y Contratos Análogos	-
2.1.5.1.7	Otras	-
2.1.5.2	Al Sector Público	-
2.1.5.2.1	A la Federación	-
2.1.5.2.1.1	Transferencias Internas y Asignaciones	-
2.1.5.2.1.2	Transferencias del Resto del Sector Público	-
2.1.5.2.1.3	Organismos de la Seguridad Social	-
2.1.5.2.1.4	Transferencias de Fideicomisos, Mandatos y Contratos Análogos	-
2.1.5.2.2	A Entidades Federativas	-
2.1.5.2.3	A Municipios	-
2.1.5.3	Al Sector Externo	-
2.1.5.3.1	A Gobiernos Extranjeros	-
2.1.5.3.2	A Organismos Internacionales	-
2.1.5.3.3	Al Sector Privado Externo	-
2.1.6	Impuesto sobre los Ingresos, la Riqueza y Otros a las Entidades Empresariales Públicas	-
2.1.7	Participaciones	-
2.1.8	Provisiones y Otras Estimaciones	1,453,320.62
2.1.8.1	Provisiones a Corto Plazo	-
2.1.8.2	Provisiones a Largo Plazo	1,453,320.62
2.1.8.3	Estimaciones por Pérdida o Deterioro a Corto Plazo	-
2.1.8.4	Estimaciones por Pérdida o Deterioro a Largo Plazo	-
2.2	GASTOS DE CAPITAL	13,635,439.74
2.2.1	Construcciones en Proceso	5,368,815.74
2.2.2	Activos Fijos (Formación Bruta de Capital Fijo)	8,266,624.00
2.2.2.1	Viviendas, Edificios y Estructuras	-
2.2.2.1.1	Viviendas	-
2.2.2.1.2	Edificios No Residenciales	-
2.2.2.1.3	Otras Estructuras	8,266,624.00
2.2.2.2	Maquinaria y Equipo	8,633,065.44
2.2.2.2.1	Equipo de Transporte	13,020,109.13
2.2.2.2.2	Equipo de Tecnología de la Información y Comunicaciones	-
2.2.2.2.3	Otra Maquinaria y Equipo	-
2.2.2.3	Equipo de Defensa y Seguridad	-
2.2.2.4	Activos Biológicos Cultivados	-
2.2.2.4.1	Ganado para Cría, Leche, Tiro, etc., que dan Productos Recurrentes	-
2.2.2.4.2	Árboles, Cultivos y Otras Plantaciones que dan Productos Recurrentes	-
2.2.2.5	Activos Fijos Intangibles	-
2.2.2.5.1	Investigación y Desarrollo	-
2.2.2.5.2	Exploración y Evaluación Minera	-
2.2.2.5.3	Programas de Informática y Base de Datos	-
2.2.2.5.4	Originales para Esparcimiento, Literarios o Artísticos	-
2.2.2.5.5	Otros Activos Fijos Intangibles	-

Código	Concepto	
		0.00
2.2.3	Incremento de Existencias	
2.2.3.1	Materiales y Suministros	-
2.2.3.2	Materias Primas	
2.2.3.3	Trabajos en Curso	
2.2.3.4	Bienes Terminados	
2.2.3.5	Bienes de Venta	0.00
2.2.3.6	Bienes en Tránsito	
2.2.3.7	Existencias de Materiales de Seguridad y Defensa	
		-
2.2.4	Objetos de Valor	
2.2.4.1	Metales y Piedras Preciosas	
2.2.4.2	Antigüedades y Otros Objetos de Arte	
2.2.4.3	Otros Objetos de Valor	
		-
2.2.5	Activos No Producidos	
2.2.5.1	Activos Intangibles No Producidos de Origen Natural	-
2.2.5.1.1	Tierras y Terrenos (MEFP 7.70)	
2.2.5.1.2	Recursos Minerales y Energéticos	
2.2.5.1.3	Recursos Biológicos No Cultivados	
2.2.5.1.4	Recursos Hídricos	
2.2.5.1.5	Otros Activos de Origen Natural	
2.2.5.2	Activos Intangibles No Producidos (MEFP 7.78)	-
2.2.5.2.1	Derechos Patentados	
2.2.5.2.2	Arrendamientos Operativos Comerciales	
2.2.5.2.3	Fondos de Comercio Adquiridos	
2.2.5.2.4	Otros Activos Intangibles No Producidos	
		-
2.2.6	Transferencias y Asignaciones y Donativos de Capital Otorgados	
2.2.6.1	Al Sector Privado	-
2.2.6.1.1	Ayuda a Personas	
2.2.6.1.2	Ayuda a Instituciones	
2.2.6.1.3	Instituciones de Interés Público	
2.2.6.1.4	Desastres Naturales	
2.2.6.2	Al Sector Público	-
2.2.6.2.1	A la Federación	-
2.1.6.2.1.1	Transferencias Internas y Asignaciones	
2.1.6.2.1.2	Transferencias al resto del sector público	
2.1.6.2.1.3	Transferencias de Fideicomisos, Mandatos y Contratos análogos	
2.2.6.2.2	A Entidades Federativas	
2.2.6.2.3	A Municipios	-
2.2.6.3	Al Sector Externo	
2.2.6.3.1	A Gobiernos Extranjeros	
2.2.6.3.2	A Organismos Internacionales	
2.2.6.3.3	Al Sector Privado Externo	
		-
2.2.7	Inversión Financiera con Fines de Política Económica	
2.2.7.1	Acciones y Participaciones de Capital	-
2.2.7.1.1	Interna	-
2.2.7.1.1.1	Sector Público	
2.2.7.1.1.2	Sector Privado	
2.2.7.1.2	Externa	
2.2.7.2	Valores Representativos de Deuda Adquiridos con Fines de Política Económica	
2.2.7.3	Obligaciones Negociables Adquiridas con Fines de Política Económica	
2.2.7.4	Concesión de Préstamos	-
2.2.7.4.1	Interna	-
2.2.7.4.1.1	Sector Público	
2.2.7.4.1.2	Sector Privado	
2.2.7.4.2	Externa	
		-
	TOTAL DEL GASTO	347,264,057.74
3	FINANCIAMIENTO	116,936,089.76
3.1	FUENTES FINANCIERAS	80,184,909.80
3.1.1	Disminución de Activos Financieros	1,559,080.67
3.1.1.1	Disminución de Activos Financieros Corrientes (Circulantes)	486,166.68
3.1.1.1.1	Disminución de Caja y Bancos (Efectivo y Equivalentes)	-

Código	Concepto	
3.1.1.1.1.1	Efectivo	-
3.1.1.1.1.2	Bancos / Tesorería	-
3.1.1.1.1.3	Bancos / Dependencias y Otros	-
3.1.1.1.1.4	Inversiones Temporales (Hasta 3 meses)	-
3.1.1.1.1.5	Fondos con Afectación Específica	-
3.1.1.1.1.6	Depósitos de Fondos de Terceros en garantía y Administración	-
3.1.1.1.1.7	Otro Efectivo y Equivalentes	-
3.1.1.1.2	Disminución de Inversiones Financieras de Corto Plazo (Derechos a Recibir Efectivo o Equivalentes)	-
3.1.1.1.2.1	Títulos y Valores	-
3.1.1.1.2.2	Acciones y Participaciones de Capital	-
3.1.1.1.2.3	Otras Inversiones Financieras	-
3.1.1.1.3	Disminución de Cuentas por Cobrar	-
3.1.1.1.3.1	Cuentas por Cobrar	-
3.1.1.1.3.2	Deudores Diversos por Cobrar	-
3.1.1.1.3.3	Ingresos por Recuperar	-
3.1.1.1.3.4	Deudores por Anticipos de la Tesorería	-
3.1.1.1.4	Disminución de Documentos por Cobrar	-
3.1.1.1.4.1	Otros Derechos a Recibir Efectivo o Equivalentes	261,638.98
3.1.1.1.5	Recuperación de Préstamos Otorgados de Corto Plazo	224,527.70
3.1.1.1.6	Disminución de Otros Activos Financieros Corrientes	-
3.1.1.1.6.1	Anticipo a Proveedores por Adquisición de Bienes y Prestación de Servicios	223,702.72
3.1.1.1.6.2	Anticipo a Proveedores por Adquisición de Bienes Inmuebles y Muebles	824.98
3.1.1.1.6.3	Anticipo a Proveedores por Adquisición de Bienes Intangibles	-
3.1.1.1.6.4	Anticipo a Contratistas por Obras Públicas	-
3.1.1.1.6.5	Otros Derechos a Recibir Bienes o Servicios	-
3.1.1.1.6.6	Disminución de Otros Activos Circulantes	-
3.1.1.2	Disminución de Activos Financieros No Corrientes	1,072,913.99
3.1.1.2.1	Recuperación de Inversiones Financieras a Largo Plazo con Fines de Liquidez	-
3.1.1.2.1.1	Venta de Acciones y Participaciones de Capital	-
3.1.1.2.1.1.1	Internos	-
3.1.1.2.1.1.2	Externos	-
3.1.1.2.1.2	Venta de Títulos y Valores Representativos de la Deuda	-
3.1.1.2.1.3	Venta de Obligaciones Negociables	-
3.1.1.2.1.4	Recuperación de Préstamos	-
3.1.1.2.1.4.1	Internos	-
3.1.1.2.1.4.2	Externos	1,072,913.99
3.1.1.2.2	Disminución de Otros Activos Financieros No Corrientes	1,072,913.99
3.1.1.2.2.1	Documentos por Cobrar	-
3.1.1.2.2.2	Deudores Diversos	-
3.1.1.2.2.3	Otros Derechos a Recibir Efectivo o Equivalentes	-
3.1.1.2.2.4	Activos Diferidos	-
3.1.1.2.2.5	Otros Activos	-
3.1.2	Incremento de Pasivos	3,278,873.77
3.1.2.1	Incremento de Pasivos Corrientes	3,278,873.77
3.1.2.1.1	Incremento de Cuentas por Pagar	-
3.1.2.1.1.1	Servicios Personales	1,155,875.29
3.1.2.1.1.2	Proveedores por Pagar	-
3.1.2.1.1.3	Contratistas por Obras Públicas por Pagar	-
3.1.2.1.1.4	Participaciones y Aportaciones por Pagar	-
3.1.2.1.1.5	Transferencias Otorgadas por Pagar	-
3.1.2.1.1.6	Intereses y Comisiones por Pagar	1,648,050.02
3.1.2.1.1.7	Retenciones y Contribuciones por Pagar	-
3.1.2.1.1.8	Devoluciones de Contribuciones por Pagar	474,948.46
3.1.2.1.1.9	Otras Cuentas por Pagar	-
3.1.2.1.2	Incremento de Documentos por Pagar	-
3.1.2.1.2.1	Documentos Comerciales por Pagar	-
3.1.2.1.2.2	Documentos con Contratistas por Obras Públicas por Pagar	-
3.1.2.1.2.3	Otros Documentos por Pagar	-
3.1.2.1.2.4	Títulos y Valores de la Deuda Pública Interna	-
3.1.2.1.2.5	Títulos y Valores de la Deuda Pública Externa	-
3.1.2.1.3	Conversión de Deuda Pública a Largo Plazo en Porción Circulante	-
3.1.2.1.3.1	Conversión de Títulos y Valores de Largo Plazo en Corto Plazo	-
3.1.2.1.3.1.1	Porción de Corto Plazo de Títulos y Valores de la Deuda Pública Interna de L.P.	-

Código	Concepto	
3.1.2.1.3.1.2	Porción de Corto Plazo de Títulos y Valores de la Deuda Pública Externa de L.P.	-
3.1.2.1.3.2	Conversión de Préstamos de Largo Plazo en Corto Plazo	
3.1.2.1.3.2.1	Porción a Corto Plazo de Préstamos de la Deuda Pública Interna de L.P.	
3.1.2.1.3.2.2	Porción a Corto Plazo de Préstamos de la Deuda Pública Externa de L.P.	-
3.1.2.1.4	Incremento de Otros Pasivos de Corto Plazo	
3.1.2.1.4.1	Pasivos Diferidos	
3.1.2.1.4.2	Fondos y Bienes de Terceros	
3.1.2.1.4.3	Otros Pasivos	
3.1.2.2	Incremento de Pasivo No Corrientes	-
3.1.2.2.1	Incremento de Cuentas por Pagar a Largo Plazo	-
3.1.2.2.1.1	Proveedores por Pagar	
3.1.2.2.1.2	Contratistas por Obras Públicas por Pagar	-
3.1.2.2.2	Incremento de Documentos por Pagar a Largo Plazo	
3.1.2.2.2.1	Documentos Comerciales por Pagar	
3.1.2.2.2.2	Documentos con Contratistas por Obras Públicas por Pagar	
3.1.2.2.2.3	Otros documentos por Pagar	-
3.1.2.2.3	Colocación de Títulos y Valores a Largo Plazo	
3.1.2.2.3.1	Colocación de Títulos y Valores de la Deuda Pública Interna	
3.1.2.2.3.2	Colocación de Títulos y Valores de la Deuda Pública Externa	-
3.1.2.2.4	Obtención de Préstamos de la Deuda Pública a Largo Plazo	
3.1.2.2.4.1	Obtención de Préstamos Internos	
3.1.2.2.4.2	Obtención de Préstamos Externos	-
3.1.2.2.5	Incremento de Otros Pasivos a Largo Plazo	
3.1.2.2.5.1	Pasivos Diferidos	
3.1.2.2.5.2	Fondos y Bienes de Terceros	
3.1.2.2.5.3	Otros Pasivos	
		78,465,116.70
3.1.3	Incremento de Patrimonio	80,184,909.80
	TOTAL DE FUENTES FINANCIERAS	
		36,751,179.96
3.2	APLICACIONES FINANCIERAS (Usos)	
3.2.1	Incremento de Activos Financieros	37,160,195.40
3.2.1.1	Incremento de Activos Financieros Corrientes (Circulantes)	37,160,195.40
3.2.1.1.1	Incremento de Caja y Bancos (Efectivo y Equivalentes)	
		447,578.13
3.2.1.1.1.1	Efectivo	494,172.57
3.2.1.1.1.2	Bancos / Tesorería	
3.2.1.1.1.3	Bancos / Dependencias y Otros	36,218,440.56
3.2.1.1.1.4	Inversiones Temporales (Hasta 3 Meses)	4.14
3.2.1.1.1.5	Fondos con Afectación Específica	
3.2.1.1.1.6	Depósitos de Fondo de Terceros en Garantía y/o Administración	
3.2.1.1.1.7	Otro Efectivo y Equivalentes	-
3.2.1.1.2	Incremento de Inversiones Financieras de Corto Plazo (Derechos a recibir Efectivo o Equivalentes)	
3.2.1.1.2.1	Títulos y Valores	
3.2.1.1.2.2	Acciones y Participaciones de Capital	
3.2.1.1.2.3	Otras Inversiones Financieras	15,995,526.39
3.2.1.1.3	Incremento de Cuentas por Cobrar	
		13,010,073.49
3.2.1.1.3.1	Cuentas por Cobrar	2,985,452.90
3.2.1.1.3.2	Deudores Diversos por Cobrar	
3.2.1.1.3.3	Ingresos por Recuperar	
3.2.1.1.3.4	Deudores por Anticipos de Tesorería	-
3.2.1.1.4	Incremento de Documentos por Cobrar	
3.2.1.1.4.1	Otros Derechos a Recibir Efectivo o Equivalentes	
3.2.1.1.5	Préstamos Otorgados de Corto Plazo	-
3.2.1.1.6	Incremento de Otros Activos Financieros Corrientes	
3.2.1.1.6.1	Anticipo a Proveedores por Adquisición de Bienes y Prestación de Servicios	
3.2.1.1.6.2	Anticipo a Proveedores por Adquisición de Bienes Inmuebles y Muebles	
3.2.1.1.6.3	Anticipo a Proveedores por Adquisición de Bienes Intangibles	

Código	Concepto	
3.2.1.1.6.4	Anticipo a Contratistas por Obras Públicas	
3.2.1.1.6.5	Otros Derechos a Recibir Bienes y Servicios	
3.2.1.1.6.6	Otros Activos Circulantes	
3.2.1.2	Incremento de Activos Financieros No Corrientes	-
3.2.1.2.1	Inversiones Financieras a Largo Plazo con Fines de Liquidez	-
3.2.1.2.1.1	Compra de Acciones y Participaciones de Capital	
3.2.1.2.1.1.1	Internos	
3.2.1.2.1.1.2	Externos	
3.2.1.2.1.2	Compra de Títulos y Valores Representativos de la Deuda	
3.2.1.2.1.3	Compra de Obligaciones negociables	-
3.2.1.2.1.4	Concesión de Préstamos	
3.2.1.2.1.4.1	Internos	
3.2.1.2.1.4.2	Externos	-
3.2.1.2.2	Incremento de Otros Activos Financieros No Corrientes	
3.2.1.2.2.1	Documentos por Cobrar	
3.2.1.2.2.2	Deudores Diversos	
3.2.1.2.2.3	Otros Derechos a Recibir Efectivo y Equivalentes	
3.2.1.2.2.4	Activos Diferidos	
3.2.1.2.2.5	Otros Activos	
		409,015.44
3.2.2	Disminución de Pasivos	-
3.2.2.1	Disminución de Pasivos Corrientes	-
		379,089.44
3.2.2.1.1	Disminución de Cuentas por Pagar	
3.2.2.1.1.1	Servicios Personales por Pagar	
3.2.2.1.1.2	Proveedores por Pagar	-
		379,089.44
3.2.2.1.1.3	Contratistas por Obras Públicas por Pagar	
3.2.2.1.1.4	Participaciones y Aportaciones por Pagar	
3.2.2.1.1.5	Transferencias Otorgadas por Pagar	
3.2.2.1.1.6	Intereses y Comisiones y otros gastos de la Deuda Pública por Pagar	
3.2.2.1.1.7	Retenciones y Contribuciones por Pagar	
3.2.2.1.1.8	Devoluciones de la Ley de Ingresos por Pagar	
3.2.2.1.1.9	Otras Cuentas por Pagar	-
3.2.2.1.2	Disminución de Documentos por Pagar	
3.2.2.1.2.1	Documentos Comerciales por Pagar	
3.2.2.1.2.2	Documentos con Contratistas por Obras Públicas por Pagar	
3.2.2.1.2.3	Otros Documentos por Pagar	
3.2.2.1.2.4	Títulos y Valores de la Deuda Pública Interna	
3.2.2.1.2.5	Títulos y Valores de la Deuda Pública Externa	-
3.2.2.1.3	Amortización de la Porción Circulante de la Deuda Pública de Largo Plazo	-
3.2.2.1.3.1	Amortización de la Porción Circulante de la Deuda Pública de L.P. en Títulos y Valores	
3.2.2.1.3.1.1	Amortización de la Porción Circulante de la Deuda Pública Interna de L.P. en Títulos y Valores	
3.2.2.1.3.1.2	Amortización de la Porción de la Deuda Pública Externa de L.P. En Títulos y Valores	
3.2.2.1.3.2	Amortización de la Porción Circulante de la Deuda Pública de L.P. en Préstamos	-
3.2.2.1.3.2.1	Amortización de la Porción Circulante de la Deuda Pública Interna de L.P. en Préstamos	
3.2.2.1.3.2.2	Amortización de la Porción Circulante de la Deuda Pública Externa de L.P. en Préstamos	
3.2.2.1.4	Disminución de Otros Pasivos de Corto Plazo	-
		29,926.00
3.2.2.1.4.1	Pasivos Diferidos	-
		29,926.00
3.2.2.1.4.2	Fondos y Bienes de Terceros en Garantía y/o Administración	
3.2.2.1.4.3	Otros Pasivos	
3.2.2.2	Disminución de Pasivos No Corrientes	-
3.2.2.2.1	Disminución de Cuentas por Pagar a Largo Plazo	
3.2.2.2.1.1	Proveedores por Pagar	
3.2.2.2.1.2	Contratistas por Obras Públicas por Pagar	-
3.2.2.2.2	Disminución de Documentos por Pagar a Largo Plazo	
3.2.2.2.2.1	Documentos Comerciales por Pagar	
3.2.2.2.2.2	Documentos con Contratistas por Obras Públicas por Pagar	
3.2.2.2.2.3	Otros Documentos por Pagar	-
3.2.2.2.3	Conversión de Deuda Pública de Largo Plazo en Porción Circulante	-
3.2.2.2.3.1	Conversión de Títulos y Valores de Largo Plazo en Corto Plazo	
3.2.2.2.3.1.1	Porción de Corto Plazo de Títulos y Valores de la Deuda Pública Interna	
3.2.2.2.3.1.2	Porción de Corto Plazo de Títulos y Valores de la Deuda Pública Externa	-
3.2.2.2.3.2	Conversión de Préstamos de Largo Plazo en Corto Plazo	
3.2.2.2.3.2.1	Porción a Corto Plazo de Préstamos de la Deuda Pública Interna	
3.2.2.2.3.2.2	Porción a Corto Plazo de Préstamos de la Deuda Pública Externa	-
3.2.2.2.4	Disminución de Otros Pasivos de Largo Plazo	

Código	Concepto	
3.2.2.2.4.1	Pasivos Diferidos	
3.2.2.2.4.2	Fondos y Bienes de Terceros en Garantía y/o Administración	
3.2.2.2.4.3	Otros Pasivos	
3.2.3	Disminución de Patrimonio	
	TOTAL APLICACIONES FINANCIERAS	36,751,179.96

X* Refiere a la desagregación que obtuvieron las unidades administrativas o instancias competentes en materia de Contabilidad Gubernamental y de Ingresos, de cada orden de gobierno, del Clasificador por Rubros de Ingresos, armonizado a 2 dígitos, de acuerdo a sus necesidades en tercer y cuarto dígito, Clase y Concepto respectivamente.

X† Refiere a la desagregación que obtuvieron las unidades administrativas o instancias competentes en materia de Contabilidad Gubernamental y de Ingresos, de cada orden de gobierno, del Clasificador por Rubros de Ingresos, armonizado a 2 dígitos, de acuerdo a sus necesidades en tercer y cuarto dígito, Clase y Concepto respectivamente.

SISTEMA ESTATAL DE EVALUACION
DEPENDENCIA O ENTIDAD: INSTITUTO TECNOLÓGICO DE SONORA
ANALISIS DE LAS VARIACIONES PROGRAMATICO-PRESUPUESTAL

1. Justificación de las Modificaciones al Presupuesto Original e Impacto en Metas.

La máxima autoridad del Instituto Tecnológico de Sonora es el Consejo Directivo, quien aprueba el presupuesto Institucional en forma general y basándose en sus necesidades. En el transcurso del año pueden presentarse modificaciones al presupuesto, las cuales no impactan de manera directa en la estructura programática ya que ésta se define a principios del ejercicio.

En el mes de diciembre de 2023 por medio de dictamen, el Consejo Directivo autoriza el presupuesto aprobado para el ejercicio 2024 por un total de \$1,534,005,708. Posteriormente, en el mes de enero el Consejo Directivo autorizó un presupuesto modificado por un monto de \$1,668,634,567, principalmente incrementado para habilitación de presupuesto de recursos de años anteriores, proyectos de Operación, Desarrollo, Autofinanciables, Fondos Extraordinarios y Entidades Auxiliares

En el primer trimestre se considera un presupuesto modificado de \$1,668,539,205, en proceso de autorización, el cual presenta reducciones en los proyectos de Desarrollo e incremento en los proyectos de Operación.

Además, es importante mencionar que derivado de la operación de las áreas institucionales es necesario realizar traspasos presupuestales principalmente entre los capítulos 2000 de Materiales y suministros, 3000 Servicios generales y 4000 Transferencias, asignaciones, subsidios y otras ayudas. Lo anterior genera variaciones en estos capítulos, más no en el presupuesto total.

Las modificaciones anteriores no tuvieron impacto directo en la estructura programática, ya que no se modificó el desarrollo de las actividades de la Institución para el cumplimiento de los procesos, acciones y metas establecidas durante la planeación de Presupuesto de Egresos. Cabe resaltar que las modificaciones realizadas se encuentran apegadas a la Ley Orgánica en sus artículos 2º y 9º. Las principales modificaciones realizadas se enlistan en la siguiente tabla:

Ejercicio del Presupuesto por Partida / Descripción		Egresos Aprobado Anual	Egresos Modificado Anual	Ampliaciones/ (Reducciones)	Justificación
1000	Servicios personales				
11301	Sueldos	182,017,644.78	182,019,448.61	1,803.83	Incremento derivado de las modificaciones al salario mínimo y a la negociación salarial.
12101	Honorarios	44,930,567.00	45,817,605.22	887,038.22	Incremento derivado de las modificaciones al salario mínimo y a la negociación salarial, así por la habilitación de presupuestos extraordinarios como PRODEP y proyectos multianuales

ANEXO A

12201	Sueldos base al personal eventual	257,919,820.47	247,529,255.05	-10,390,565.42	Disminución por la realización de trasposos presupuestales necesarios para la operación de las mismas dependencias.
13101	Primas y acreditaciones por años de servicio efectivos prestados al personal	86,151,373.00	86,158,208.65	6,835.65	Incremento derivado por la habilitación de presupuesto de proyectos multianuales.
13201	Prima vacacional	44,701,753.00	44,705,491.37	3,738.37	Incremento derivado de las modificaciones al salario mínimo y a la negociación salarial.
13202	Gratificación por fin de año	45,469,615.00	45,481,036.14	11,421.14	Incremento derivado de las modificaciones al salario mínimo y a la negociación salarial, así como por la habilitación de presupuesto de proyectos multianuales.
13203	Compensación por ajuste de calendario	3,504,863.00	3,504,975.94	112.94	Incremento por la realización de trasposos presupuestales necesarios para la operación de las mismas dependencias.
13204	Compensación por bono navideño	10,843,715.00	10,843,807.82	92.82	Incremento por la realización de trasposos presupuestales necesarios para la operación de las mismas dependencias.
13407	Compensaciones adicionales por servicios especiales	24,588,262.00	25,181,886.86	593,624.86	Incremento por la realización de trasposos presupuestales y la habilitación del presupuesto de refrendos.
13701	Honorarios Especiales	60,659,630.00	61,330,386.84	670,756.84	Incremento por la autorización de proyectos Autofinanciables, principalmente del proyecto de Extensión deportiva, así como por la realización de trasposos presupuestales necesarios para la operación de las mismas dependencias
14101	Aportaciones al issste	-	66,756.00	66,756.00	Incremento por la autorización de proyectos Autofinanciables, así como por la habilitación de presupuesto de proyectos multianuales.
14106	Otras prestaciones de seguridad social	22,437,942.00	22,475,100.00	37,158.00	Incremento por la autorización de proyectos Autofinanciables, así como por la habilitación de presupuesto de proyectos multianuales.
14108	Aportación para la atención de Enferm Preexistentes	6,588,236.00	6,605,966.27	17,730.27	Incremento derivado de las modificaciones al salario mínimo y a la negociación salarial.
14109	Aportaciones por Servicio Médico del ISSTESON	87,329,823.00	87,343,818.16	13,995.16	Incremento por la autorización de proyectos Autofinanciables, así como por la habilitación de presupuesto de proyectos multianuales y la realización de trasposos presupuestales.
14201	Aportac FOVISSSTESON/Infonavit	13,631,972.00	13,642,091.02	10,119.02	Incremento por la autorización de proyectos Autofinanciables, así como por la habilitación de presupuesto de proyectos multianuales y la realización de trasposos presupuestales.

ANEXO A

14301	Aportaciones al sistema de ahorro para el Retiro	50,660,309.00	50,660,625.21	316.21	Incremento por la realización de trasposos presupuestales necesarios para la operación de las mismas dependencias.
15402	Compensación Garantizada	982,509.00	982,509.00	-	No se presentaron variaciones al presupuesto.
15404	Días Económicos y de Descanso Obligatorios no Disfrutados.	16,043.00	16,043.00	-	No se presentaron variaciones al presupuesto.
15409	Bono para Despensa	27,424,805.37	27,424,921.37	116.00	Incremento por la realización de trasposos presupuestales necesarios para la operación de las mismas dependencias.
15413	Ayuda Guardería Madres Trabajadoras	718,724.00	718,724.00	-	No se presentaron variaciones al presupuesto.
15416	Apoyo para Útiles escolares	9,613,523.00	9,613,523.00	-	No se presentaron variaciones al presupuesto.
15901	Otras Prestaciones	58,159,368.00	60,128,836.21	1,969,468.21	Incremento por la habilitación del presupuesto de refrendos.
17102	Estímulos al personal	37,716,248.00	42,951,434.29	5,235,186.29	Incremento por la habilitación del presupuesto de refrendos.
	Total por Capitulo 1000	1,076,066,745.62	1,075,202,450.03	864,295.59	
2000	Materiales y suministros				
21101	Materiales, útiles y equipos menores de oficina	5,074,431.71	5,421,024.72	346,593.01	Incremento por la autorización de proyectos Autofinanciables, Desarrollo y Gasto de Operación, así como por la habilitación de presupuestos extraordinarios como PRODEP y proyectos multianuales y la habilitación de presupuesto de refrendos.
21201	Materiales y útiles de impresión y reproducción	-	3,179.58	3,179.58	Incremento por la autorización de proyectos Autofinanciables y por la realización de trasposos presupuestales necesarios para la operación de las mismas dependencias.
21401	Materiales y útiles para el procesamiento de equipos y bienes informáticos	975,531.84	1,158,527.80	182,995.96	Incremento por la autorización de proyectos Autofinanciables, Desarrollo y Gasto de Operación, así como por la habilitación de presupuestos extraordinarios como PRODEP y proyectos multianuales, la habilitación de presupuesto de refrendos y por la realización de trasposos presupuestales necesarios para la operación de las mismas dependencias.
21501	Material para información	625,400.00	655,400.00	30,000.00	Incremento por la autorización de ampliación al proyecto de Gasto de Operación Contratación Anual de Acceso a Libros Electrónicos 2024.
21502	Formatos Impresos		11,800.00	11,800.00	Incremento por la realización de trasposos presupuestales necesarios para la operación de las mismas dependencias.

ANEXO A

21601	Material de limpieza	1,205,161.67	3,377,782.04	2,172,620.37	Incremento principalmente por la habilitación del refrendo presupuestal del proyecto Requerimiento consolidado materiales y suministros para servicios generales y mantenimiento.
21701	Materiales educativos	576,545.10	775,836.61	199,291.51	Incremento por la autorización de proyectos Autofinanciables, así como por la habilitación de presupuesto de proyectos extraordinarios como PRODEP, la habilitación de presupuesto de refrendos y por la realización de traspasos presupuestales necesarios para la operación de las mismas dependencias.
22101	Productos alimenticios para el personal en las instalaciones	607,494.52	703,444.10	95,949.58	Incremento por la autorización de proyectos Autofinanciables, así como por la habilitación de presupuesto de refrendos y por la realización de traspasos presupuestales necesarios para la operación de las mismas dependencias.
22106	Adquisición de agua potable	92,609.22	187,220.49	94,611.27	Incremento por la autorización de proyectos Autofinanciables, la habilitación de presupuesto de refrendos y por la realización de traspasos presupuestales necesarios para la operación de las mismas dependencias.
22201	Alimentación de animales	6,728,895.68	4,994,784.14	- 1,734,111.54	Disminución por la realización de traspasos presupuestales necesarios para la operación de las mismas dependencias.
22301	Utensilios para el servicio de alimentación	235,639.07	208,845.56	- 26,793.51	Disminución por la realización de traspasos presupuestales necesarios para la operación de las mismas dependencias.
23101	Productos alimenticios, agropecuarios y forestales adquiridos como materia prima	168,036.50	131,884.57	- 36,151.93	Disminución por la realización de traspasos presupuestales necesarios para la operación de las mismas dependencias.
23701	Productos de Cuero Piel, Plásticos y Hule Adquiridos con Materia Prima	-	32,149.31	32,149.31	Incremento por la habilitación de presupuesto de refrendos.
23801	Mercancías Adquiridas para su Comercialización	46,084,614.97	45,449,974.05	- 634,640.92	Disminución por la realización de traspasos presupuestales necesarios para la operación de las mismas dependencias.
24101	Productos minerales no metálicos	23,736.47	87,541.16	63,804.69	Incremento por la habilitación de presupuesto de refrendos y por la realización de traspasos presupuestales necesarios para la operación de las mismas dependencias.
24201	Cemento y productos de concreto	41,239.00	220,093.86	178,854.86	Incremento por la autorización de proyectos Autofinanciables y por la habilitación de presupuesto de refrendos.

ANEXO A

24301	Cal, yeso y productos de yeso	9,521.80	13,334.09	3,812.29	Incremento por la autorización de proyectos Autofinanciables y por la realización de traspasos presupuestales necesarios para la operación de las mismas dependencias.
24401	Madera y productos de madera	58,150.00	366,259.00	308,109.00	Incremento por la realización de traspasos presupuestales necesarios para la operación de las mismas dependencias.
24501	Vidrio y productos de vidrio	56,000.00	53,900.00	- 2,100.00	Disminución por la realización de traspasos presupuestales necesarios para la operación de las mismas dependencias.
24601	Material eléctrico y electrónico	2,394,874.89	3,825,605.30	1,430,730.41	Incremento por la realización de traspasos presupuestales necesarios para la operación de las mismas dependencias.
24701	Artículos metálicos para la construcción	711,307.00	1,167,403.78	456,096.78	Incremento por la autorización de proyectos Autofinanciables y por la habilitación de presupuesto de refrendos.
24801	Materiales complementarios	1,266,212.25	2,211,832.65	945,620.40	Incremento por la autorización de proyectos Autofinanciables y principalmente por la habilitación de presupuesto de refrendos.
24901	Otros materiales y artículos de construcción y reparación	608,713.94	2,377,062.46	1,768,348.52	Incremento por la realización de traspasos presupuestales necesarios para la operación de las mismas dependencias y principalmente por la habilitación de presupuesto de refrendos del proyecto Requerimiento consolidado materiales y suministros para servicios generales y mantenimiento.
25101	Productos químicos básicos	159,181.00	2,775,660.02	2,616,479.02	Incremento por la autorización de proyectos Autofinanciables, principalmente del proyecto multianual Identificación de fuentes contaminantes de origen natural, habilitación de presupuestos extraordinarios como PRODEP, así como por la habilitación del presupuesto de refrendos y por la realización de traspasos presupuestales necesarios para la operación de las mismas dependencias.
25201	Fertilizantes, pesticidas y otros agroquímicos	131,891.62	208,386.89	76,495.27	Incremento por la autorización de proyectos Autofinanciables, así como por la habilitación de presupuesto de refrendos.
25301	Medicinas y productos farmacéuticos	545,049.92	770,360.56	225,310.64	Incremento por la autorización de proyectos Autofinanciables, así como por la habilitación de presupuesto de refrendos y por la realización de traspasos presupuestales necesarios para la operación de las mismas dependencias.

ANEXO A

25401	Mat.Accesorios y Suminis Médicos	401,418.91	299,678.07	- 101,740.84	Disminución por la realización de traspasos presupuestales necesarios para la operación de las mismas dependencias.
25501	Materiales, accesorios y suministros de laboratorio	7,529,017.39	11,422,458.93	3,893,441.54	Incremento por la autorización de proyectos Autofinanciables, por la habilitación de presupuestos extraordinarios como PRODEP y proyectos multianuales, así como por la habilitación de presupuesto de refrendos y por la realización de traspasos presupuestales necesarios para la operación de las mismas dependencias.
25601	Fibras sintéticas, hules, plásticos y derivados	198,662.99	279,173.02	80,510.03	Incremento por la habilitación de presupuesto de refrendos principalmente, por la habilitación de presupuestos extraordinarios como PRODEP y proyectos multianuales y por la realización de traspasos presupuestales necesarios para la operación de las mismas dependencias.
25901	Otros productos químicos	2,337,029.39	2,312,413.33	- 24,616.06	Disminución por la realización de traspasos presupuestales necesarios para la operación de las mismas dependencias.
26101	Combustibles	4,017,793.78	5,853,448.26	1,835,654.48	Incremento por la autorización de proyectos Autofinanciables, así como por la habilitación de presupuesto de refrendos principalmente y por la habilitación de presupuesto de proyectos multianuales.
26102	Lubricantes y aditivos	1,411,437.50	1,773,794.46	362,356.96	Incremento por la autorización de proyectos Autofinanciables, así como por la habilitación de presupuesto de refrendos principalmente y por la realización de traspasos presupuestales necesarios para la operación de las mismas dependencias.
27101	Vestuario y uniformes	1,821,022.00	3,192,498.85	1,371,476.85	Incremento por la autorización de proyectos Autofinanciables, por la habilitación de presupuesto de refrendos y así como por la realización de traspasos presupuestales, principalmente al proyecto de Deporte Representativo.
27201	Prendas de seguridad y protección personal	622,091.20	761,306.14	139,214.94	Incremento por la habilitación de presupuesto de refrendos, principalmente del proyecto Requerimiento consolidado materiales y suministros para servicios generales y mantenimiento.

ANEXO A

27301	Artículos deportivos	4,164,873.81	4,662,898.31	498,024.50	Incremento por la autorización de proyectos Autofinanciables, por la habilitación de presupuesto de refrendos, así como por la realización de trasposos presupuestales del principalmente del proyecto Deporte Representativo.
27401	Productos Textiles	27,100.00	59,850.00	32,750.00	Incremento por la autorización de proyectos Autofinanciables, por la habilitación de presupuesto de refrendos, así como por la realización de trasposos presupuestales necesarios para la operación de las mismas dependencias.
27501	Blancos Otros Productos Textiles, Excepto prendas de vestir	216,223.20	224,427.24	8,204.04	Incremento por la habilitación de presupuesto de refrendos, así como por la realización de trasposos presupuestales necesarios para la operación de las mismas dependencias.
29101	Herramientas menores	1,020,042.01	1,441,301.18	421,259.17	Incremento por la autorización de proyectos Autofinanciables, por la habilitación del presupuesto de proyectos multianuales, así como por la habilitación de presupuesto de refrendos.
29201	Refacciones y Accesorios Menores de Edificios	464,881.20	1,323,201.07	858,319.87	Incremento por la autorización de proyectos Autofinanciables, por la habilitación de presupuesto de refrendos, así como por la realización de trasposos presupuestales necesarios para la operación de las mismas dependencias.
29301	Refacciones y Accesorios Menores de Mobiliarios y Eq de Administración	200,831.40	208,623.60	7,792.20	Incremento por la autorización de proyectos Autofinanciables, por la habilitación de presupuesto de refrendos, así como por la realización de trasposos presupuestales necesarios para la operación de las mismas dependencias.
29401	Refacciones y accesorios menores de equipo de cómputo y tecnologías de la información	430,796.90	1,226,941.00	796,144.10	Incremento por la autorización de proyectos Autofinanciables, por la habilitación de proyectos multianuales, así como por la habilitación de presupuesto de refrendos y por la realización de trasposos presupuestales necesarios para la operación de las mismas dependencias.
29501	Refacciones y accesorios menores de equipo e instrumental médico y de laboratorio	7,055,000.00	8,111,058.05	1,056,058.05	Incremento por la autorización de la ampliación al presupuesto del Programa PROFAPI, así como por la habilitación del presupuesto de refrendo.
29601	Refacciones y accesorios menores de equipo de transporte	237,964.25	303,296.03	65,331.78	Incremento por la autorización de proyectos Autofinanciables, por la habilitación de proyectos multianuales, así como por la habilitación de presupuesto de refrendos.

ANEXO A

29801	Refacciones y accesorios menores de Maquinaria y otros equipos	2,971,400.73	3,518,336.25	546,935.52	Incremento por la autorización de proyecto de Desarrollo Adquisición de calentadores de agua, así como por la habilitación de presupuesto de refrendos.
29901	Refacciones y Accesorios Menores Otros Bienes Muebles	217,113.90	405,503.27	188,389.37	Incremento por la autorización de proyectos Autofinanciables, así como por la habilitación de presupuesto de refrendos.
	Total por Capitulo 2000	103,724,938.73	124,569,499.80	20,844,561.07	
3000	Servicios generales				
31102	Energía Eléctrica de Escuelas	35,126,026.35	34,981,526.35	- 144,500.00	Disminución por la realización de traspasos presupuestales necesarios para la operación de las mismas dependencias.
31201	Gas	312,304.20	578,461.58	266,157.38	Incremento por la autorización de proyectos Autofinanciables, así como por la habilitación de presupuesto de refrendos y por la realización de traspasos presupuestales necesarios para la operación de las mismas dependencias.
31301	Agua Potable	4,952,491.00	4,944,308.56	- 8,182.44	Disminución por la realización de traspasos presupuestales necesarios para la operación de las mismas dependencias.
31401	Telefonía tradicional	66,510.00	72,070.10	5,560.10	Incremento por la habilitación de presupuesto de proyectos multianuales, así como la habilitación de presupuesto de refrendos.
31501	Telefonía celular	71,856.00	85,852.00	13,996.00	Incremento por la habilitación de presupuesto de refrendos y por la realización de traspasos presupuestales necesarios para la operación de las mismas dependencias.
31701	Servicios de acceso a internet, redes y procesamiento de información	6,133,190.74	6,339,059.74	205,869.00	Incremento por la habilitación de presupuesto de refrendo del proyecto Servicio de enlace FTTH Telefónica.
31801	Servicio postal	293,880.00	318,410.88	24,530.88	Incremento por la autorización de proyectos Autofinanciables y de desarrollo, así como por la habilitación de presupuesto de refrendos y por la habilitación de presupuesto de proyectos multianuales.
32201	Arrendamiento de Edificios	118,316.00	115,756.00	- 2,560.00	Disminución por la realización de traspasos presupuestales necesarios para la operación de las mismas dependencias.
32301	Arrendamiento de muebles, maquinaria y Equipo	56,492.00	38,597.00	- 17,895.00	Disminución por la realización de traspasos presupuestales necesarios para la operación de las mismas dependencias.
32501	Arrendamiento de Eq de Transporte	389,900.00	166,955.00	- 222,945.00	Disminución por la realización de traspasos presupuestales necesarios para la operación de las mismas dependencias.

ANEXO A

32601	Arrendamiento maquinaria, otros equipos y herramientas	45,000.00	45,000.00	-	No se presentaron variaciones al presupuesto.
32701	Patentes, Regalías, y Otros	7,015,680.13	12,010,083.82	4,994,403.69	Incremento principalmente por la habilitación del presupuesto de refrendo del proyecto Soporte universidad virtual, así como por la autorización de proyectos autofinanciables y la realización de traspasos presupuestales necesarios para la operación de las mismas dependencias.
32802	Arrend Financiero Inmuebles	8,500.00	-	8,500.00	Disminución por la realización de traspasos presupuestales necesarios para la operación de las mismas dependencias.
32901	Otros Arrendamientos	159,800.00	136,864.63	22,935.37	Disminución por la realización de traspasos presupuestales necesarios para la operación de las mismas dependencias.
33101	Servicios legales, de contabilidad, auditorías y relacionados	1,587,000.00	5,942,804.21	4,355,804.21	Incremento principalmente por la habilitación del presupuesto de refrendos del proyecto Contingencias jurídicas, por la habilitación de presupuestos extraordinarios como PRODEP y proyectos multianuales, así como por la autorización de proyecto autofinanciables y la realización de traspasos presupuestales necesarios para la operación de las mismas dependencias.
33301	Servicios de Informática	1,431,396.74	1,632,882.75	201,486.01	Incremento principalmente por la habilitación del presupuesto de refrendos.
33302	Servicios de Consultoría	19,765.00	25,610.26	5,845.26	Incremento por la habilitación de presupuesto de proyectos multianuales.
33401	Servicios de capacitación	1,575,483.00	2,988,654.64	1,413,171.64	Incremento por la autorización de proyectos Autofinanciables y de Desarrollo principalmente en los proyectos de Competitividad Académica, así como por la habilitación de presupuesto de refrendos.
33501	Servicios de Investigación Científica y Desarrollo	6,461,905.64	6,286,792.20	175,113.44	Disminución por la realización de traspasos presupuestales necesarios para la operación de las mismas dependencias.
33603	Impresiones y publicaciones oficiales	9,671,159.93	9,147,499.22	523,660.71	Disminución por la realización de traspasos presupuestales necesarios para la operación de las mismas dependencias.
33605	Licitaciones, Convenios y Convocatorias	637,532.00	647,068.49	9,536.49	Incremento por la habilitación de presupuesto de refrendos.
33608	Servicio de Fotocopiado en Instalaciones	1,096,166.57	1,186,460.35	90,293.78	Incremento por la autorización de proyectos Autofinanciables, así como por la habilitación de presupuesto de refrendos y por la realización de traspasos presupuestales necesarios para

ANEXO A

					la operación de las mismas dependencias.
33701	Servicio de Protección y Seguridad	160,500.00	110,300.00	- 50,200.00	Disminución por la realización de trasposos presupuestales necesarios para la operación de las mismas dependencias.
33801	Servicios de vigilancia	24,004,768.84	25,933,147.67	1,928,378.83	Incremento por la habilitación del presupuesto de refrendo, principalmente del proyecto Servicio de Vigilancia, así como por la autorización de proyecto de Gasto de Operación.
33901	Servicios Profesionales, científicos y técnicos integrales	4,807,362.50	7,482,986.09	2,675,623.59	Incremento por la autorización de proyectos Autofinanciables, de Entidades Auxiliares y de Desarrollo, por la habilitación de presupuestos extraordinarios como PRODEP y proyectos multianuales, así como por la habilitación de presupuesto de refrendos.
33902	Servicios integrales	8,287,882.98	3,270,709.75	- 5,017,173.23	Disminución por la realización de trasposos presupuestales necesarios para la operación de las mismas dependencias.
34101	Servicios financieros y bancarios	1,894,249.00	1,893,049.00	- 1,200.00	Disminución por la realización de trasposos presupuestales necesarios para la operación de las mismas dependencias.
34301	Servicios de Recaudación, Traslado y Custodia de Valores	-	30,800.00	30,800.00	Incremento principalmente por la habilitación del presupuesto de refrendos.
34401	Seguro de Responsabilidad Patrim y Fianzas	2,468,634.60	2,217,570.20	- 251,064.40	Disminución por la realización de trasposos presupuestales necesarios para la operación de las mismas dependencias.
34501	Seguro de Bienes Patrimoniales	45,500.00	475,771.52	430,271.52	Disminución por la realización de trasposos presupuestales necesarios para la operación de las mismas dependencias.
34701	Fletes y maniobras	59,125.00	65,134.83	6,009.83	Incremento por la habilitación de presupuesto de refrendos, así como por la realización de trasposos presupuestales necesarios para la operación de las dependencias.
34801	Comisiones por venta	12,192,897.60	12,038,296.25	- 154,601.35	Disminución por la realización de trasposos presupuestales necesarios para la operación de las mismas dependencias.
34901	Servicios Financieros Bancarios y Comerciales integrales	20,000.00	20,000.00	-	No se presentaron variaciones al presupuesto.
35101	Mantenimiento y conservación de inmuebles	6,667,004.00	19,602,170.21	12,935,166.21	Incremento principalmente por la habilitación del presupuesto de refrendos de proyectos del Departamento de Servicios Generales y Mantenimiento.
35102	Mantenimiento y conservación de áreas deportivas	94,800.00	20,565,569.86	20,470,769.86	Incremento principalmente por la habilitación del presupuesto de refrendos de proyectos del Departamento de Servicios Generales y Mantenimiento y por la autorización del proyecto de Desarrollo

ANEXO A

					Reacondicionamiento alberca Guaymas.
35103	Mantenimiento y conservación de paneles escolares	3,640,223.44	8,013,990.39	4,373,766.95	Incremento principalmente por la autorización de proyectos de Desarrollo principalmente del proyecto Reacondicionamiento de Acometida Eléctrica Principal en Media Tensión Campus Navojoa Sur, así como por la por la habilitación de presupuesto de refrendos.
35201	Mantenimiento y conservación de mobiliario y equipo	1,783,465.88	1,701,756.23	- 81,709.65	Disminución por la realización de traspasos presupuestales necesarios para la operación de las mismas dependencias.
35202	Mantenimiento y conservación de mobiliario y equipo para escuelas, laboratorios y talleres	1,323,025.00	1,352,047.27	29,022.27	Incremento principalmente por la habilitación del presupuesto de refrendos y la autorización de proyectos Autofinanciables.
35301	Instalaciones	3,281,353.20	6,088,823.61	2,807,470.41	Incremento principalmente por la habilitación del presupuesto de refrendos principalmente del proyecto Instalación de cableado de fibra óptica
35302	Mantenimiento y conservación de bienes informáticos	12,834,295.35	13,198,099.25	363,803.90	Incremento principalmente por la habilitación del presupuesto de refrendos.
35401	Reparación Mantenimiento de Equipo Instrumental Médico y de laboratorio	1,245,000.00	1,366,905.04	121,905.04	Incremento principalmente por la habilitación del presupuesto de refrendos, habilitación de presupuesto de proyectos multianuales y la realización de traspasos presupuestales necesarios para la operación de las dependencias.
35501	Mantenimiento y conservación de equipo de transporte	3,432,517.00	3,748,036.37	315,519.37	Incremento por la autorización de proyectos Autofinanciables y de Desarrollo, así como por la habilitación del presupuesto de refrendos y por la habilitación de presupuestos extraordinarios como PRODEP y proyectos multianuales.
35701	Mantenimiento y conservación de maquinaria y equipo	1,034,519.10	1,660,107.64	625,588.54	Incremento por la habilitación del presupuesto de refrendos y la realización de traspasos presupuestales necesarios para la operación de las dependencias.
35801	Servicios de limpieza y manejo de desechos	21,568,988.07	22,615,648.50	1,046,660.43	Incremento principalmente por la habilitación del presupuesto de refrendos, principalmente del proyecto Servicios de Limpieza.
35901	Servicio de Jardinería y Fumigación	1,462,029.85	1,530,609.45	68,579.60	Incremento principalmente por la habilitación del presupuesto de refrendos.
36201	Difusión por radio, televisión y otros medios de mensajes comerciales para promover la venta de bienes o servicios	6,908,768.82	7,268,050.37	359,281.55	Incremento principalmente por la habilitación del presupuesto de refrendos.
36401	Servicios de Revelado de Fotografías	-	174.00	174.00	Incremento por la realización de traspasos presupuestales

ANEXO A

					necesarios para la operación de las dependencias.
37101	Pasajes aéreos	2,172,544.53	3,112,447.22	939,902.69	Incremento por la autorización de proyectos de Desarrollo y autofinanciables, la habilitación de presupuestos extraordinarios como PRODEP y proyectos multianuales, así como por la habilitación del presupuesto de refrendos.
37201	Pasajes terrestres nacionales para labores en campo y de supervisión	222,450.00	453,627.73	231,177.73	Incremento por la autorización de proyectos de Desarrollo y autofinanciables, la habilitación de presupuestos extraordinarios como PRODEP y proyectos multianuales, así como por la habilitación del presupuesto de refrendos.
37501	Viáticos en el país	9,599,549.43	12,846,791.83	3,247,242.40	Incremento por la autorización de proyectos de Desarrollo y autofinanciables, la habilitación de presupuestos extraordinarios como PRODEP y proyectos multianuales, así como por la habilitación del presupuesto de refrendos.
37502	Gastos de Camino	188,220.00	201,680.59	13,460.59	Incremento por la autorización de proyectos de Desarrollo y autofinanciables, la habilitación de presupuestos extraordinarios como PRODEP y proyectos multianuales, así como por la habilitación del presupuesto de refrendos.
37601	Viáticos en el extranjero	4,030.00	908,983.31	904,953.31	Incremento por la autorización de proyectos de Desarrollo, la habilitación de presupuestos extraordinarios como PRODEP y proyectos multianuales, así como por la habilitación del presupuesto de refrendos y trasposos presupuestales necesarios para la operación de las dependencias.
37901	Cuotas	312,610.00	475,452.57	162,842.57	Incremento por la autorización de proyectos de Desarrollo y autofinanciables, la habilitación de presupuestos extraordinarios como PRODEP y proyectos multianuales, así como por la habilitación del presupuesto de refrendos.
38101	Gastos de ceremonial	4,053,448.50	5,821,747.77	1,768,299.27	Incremento por la autorización de proyectos de Gastos de Operación, Desarrollo y autofinanciables, la habilitación de presupuestos extraordinarios como PRODEP y proyectos multianuales, así como por la habilitación del presupuesto de refrendos y trasposos presupuestales necesarios para la operación de las dependencias.

ANEXO A

38301	Congresos y convenciones	972,309.97	1,611,834.31	639,524.34	Incremento por la autorización de proyectos de Desarrollo y Autofinanciables, la habilitación de presupuestos extraordinarios como PRODEP y proyectos multianuales, así como por la habilitación del presupuesto de refrendos.
39201	Impuestos y Derechos	2,723,412.74	3,229,687.27	506,274.53	Incremento por la habilitación del presupuesto de refrendos, así como por la realización de trasposos presupuestales necesarios para la operación de las dependencias.
39301	Impuestos y Derechos de Importación	-	13,501.08	13,501.08	Incremento por la habilitación del presupuesto de refrendos.
39801	Imp S/Nomina y otros derivan de la Relación Laboral	22,500,000.00	22,500,000.00	-	No se presentaron variaciones al presupuesto.
	Total por Capitulo 3000	239,195,840.70	301,116,224.96	61,920,384.26	
4000	Transferencias, asignaciones, subsidios y otras ayudas				
44101	Ayudas Sociales a Personas	-	170,439.50	170,439.50	Incremento por la habilitación de presupuestos extraordinarios como PRODEP y proyectos multianuales, así como por la habilitación del presupuesto de refrendos.
44203	Becas de Educación Media y Superior	23,237,787.70	24,166,330.25	928,542.55	Incremento por la autorización de proyectos de Desarrollo y autofinanciables, la habilitación de presupuestos extraordinarios como PRODEP y proyectos multianuales, así como por la habilitación del presupuesto de refrendos.
44502	Aportaciones para cubrir convenios con Organizaciones	398,850.00	398,850.00	-	No se presentaron variaciones al presupuesto.
	Total por Capitulo 4000	23,636,637.70	24,735,619.75	1,098,982.05	
5000	Bienes muebles, inmuebles e intangibles				
51101	Muebles de oficina y estantería	-	2,887,126.21	2,887,126.21	Incremento por la autorización de proyectos autofinanciables, la habilitación de presupuestos extraordinarios como PRODEP y proyectos multianuales, así como por la habilitación del presupuesto de refrendos.
51301	Bienes artísticos, culturales y científicos	-	92,040.00	92,040.00	Incremento por la autorización de proyecto autofinanciable, habilitación del presupuesto de refrendos, así como por la realización de trasposos presupuestales necesarios para la operación de las dependencias.

ANEXO A

51501	Equipo de cómputo y de tecnologías de la información	55,000.00	18,413,730.03	18,358,730.03	Incremento principalmente por la autorización de proyectos de Desarrollo principalmente del proyecto Respaldo equipo servidores, habilitación de presupuestos extraordinarios como PRODEP y proyectos multianuales, así como por la habilitación de presupuesto de referendos y la realización de traspasos presupuestales.
51901	Otros mobiliarios y equipo de administración	1,072,000.00	969,613.40	- 102,386.60	Disminución por la realización de traspasos presupuestales necesarios para la operación de las mismas dependencias.
51902	Mobiliario y equipo para escuelas, laboratorios y talleres	-	9,293,342.28	9,293,342.28	Incremento por la habilitación del presupuesto de refrendo, principalmente del proyecto Adquisición Equipo y Mobiliario para edificio de Laboratorio.
52101	Equipos y aparatos audiovisuales	-	573,185.92	573,185.92	Incremento por la autorización de proyectos autofinanciables, la habilitación de presupuestos extraordinarios como PRODEP y proyectos multianuales, así como por la habilitación del presupuesto de referendos y por la realización de traspasos presupuestales necesarios para la operación de las dependencias.
52201	Aparatos Deportivos	-	190,000.00	190,000.00	Incremento por la autorización del proyecto Impulso a las actividades Físicas para la Salud y el Deporte
52301	Cámaras fotográficas y de video	-	17,620.00	17,620.00	Incremento por la autorización de proyectos autofinanciables, así como por la habilitación del presupuesto de referendos.
52901	Otros Mob y Eq Educa.Re	-	1,800.00	1,800.00	Incremento por la autorización de proyecto autofinanciable.
53101	Equipo Médico y de Laboratorio	-	1,056,215.92	1,056,215.92	Incremento por la autorización de proyectos de Desarrollo, la habilitación de presupuestos extraordinarios como PRODEP y proyectos multianuales, así como por la habilitación del presupuesto de referendos y por la realización de traspasos presupuestales necesarios para la operación de las dependencias.
54101	Automóviles y Camiones	-	8,273,392.00	8,273,392.00	Incremento por la habilitación de presupuesto de referendos de los proyectos Programa de Renovación de Flotilla Vehicular.
54201	Carrocerías y remolques	1,250,000.00	1,250,000.00	-	No se presentaron variaciones al presupuesto.
56201	Maquinaria y equipo industrial	24,150.00	28,650.00	4,500.00	Incremento por la autorización de proyecto autofinanciable.

ANEXO A

56301	Maquinaria y Equipo de Construcción	2,250,000.00	2,252,965.93	2,965.93	Incremento por la habilitación de presupuesto de refrendos.
56401	Sistemas de aire acondicionado, calefacción y refrigeración industrial y Comercial	-	14,414,796.64	14,414,796.64	Incremento por la habilitación de presupuesto de refrendos de los proyectos Renovación Equipo de Refrigeración y Acondicionamiento teatro, principalmente.
56501	Equipo de comunicación y telecomunicación	-	8,356.18	8,356.18	Incremento por la habilitación de presupuesto de proyectos multianuales, así como la habilitación de presupuesto de refrendos y trasposos presupuestales.
56701	Herramientas	7,350.00	26,557.43	19,207.43	Incremento por la habilitación de presupuestos de proyectos multianuales, así como por la habilitación del presupuesto de refrendos y por la realización de trasposos presupuestales necesarios para la operación de las dependencias.
	Total por Capitulo 5000	4,658,500.00	59,749,391.94	55,090,891.94	
6000	Inversión Pública				
62203	Remodelación y Rehabil	-	5,820,129.99	5,820,129.99	Incremento principalmente por la habilitación del presupuesto de refrendo de Recursos Extraordinarios FAM y por la autorización de proyectos de Desarrollo.
	Total por Capitulo 6000	-	5,820,129.99	5,820,129.99	
7000	Inversiones Financieras y Otras Provisiones				
79901	Erogaciones Contingentes	86,723,044.90	77,345,888.94	9,377,155.96	Disminución por asignación de recurso a proyectos de tipo de gasto de operación y de desarrollo.
	Total por Capitulo 7000	86,723,044.90	77,345,888.94	- 9,377,155.96	
	Total del Gasto	1,534,005,707.65	1,668,539,205.41	134,533,497.76	

Metas programadas y realizadas a más del 100%

- *Número de actividades culturales y artísticas emprendidas para la difusión de la cultura.*
La meta se superó debido a que se impartieron diversos grupos de "Atención a la diversidad cultural", "Apreciación artística y cultura" y "Tradiciones y mitos"; además, se contó con varias presentaciones del programa "Faramallas" de La Coyota Escénica y también con presentaciones de libros en coordinación con "La Fiesta de los libros".

- *Número de cursos deportivos*
En el primer trimestre del año se programaron e impartieron 265 cursos de diversas disciplinas deportivas, superando la meta establecida debido a que se abrieron nuevos horarios de servicios por la alta demanda de la comunidad.

- *Número de consultas en servicios a la salud física y emocional*

La meta fue superada gracias a que se cuenta con más personal de servicio social en los servicios de psicología y nutrición atendiendo al alumnado desde el primer día de clases.

- *Número de acciones afirmativas para la igualdad sustantiva, no discriminación y acceso a las mujeres a una vida libre de violencia realizadas*

Se llevó a cabo la IV Jornada de la Conmemoración del Día Internacional de la Mujer del 8 al 13 de marzo, dentro de ella se desarrollaron las conferencias "Por más financiamiento para los derechos de las mujeres" y "Programas para la igualdad de las mujeres"; los cursos "Lenguaje incluyente y no sexista" y "El Rol de la Mujer empresaria en el contexto Social"; el conversatorio: "Mujer Empresaria"; se comunicó a la comunidad universitaria la entrada en vigor, a partir del día 08 de marzo de 2024, del "Protocolo para la Prevención, Atención, Sanción y Erradicación de la Violencia, en particular la de Género, Hostigamiento Sexual, Acoso Sexual y Discriminación a la Diversidad Sexual en el Instituto Tecnológico de Sonora", aprobado por el H. Consejo Directivo, máxima autoridad del ITSON y se creó el grupo: "Ingenieras y Matemáticas", con el objetivo de visibilizar y promover la participación de niñas y jóvenes en áreas de la Ciencia, Tecnología, Ingeniería y Matemáticas (STEM).

- *Número de acciones realizadas del Programa de cultura de la paz*

En el trimestre se realizaron diversas actividades como los cursos "Prevención de adicciones: Modelo AMBAR" y "Atendiendo el acoso escolar"; talleres de Arteterapia, Arte Itinerante (Día del Amor y la Amistad), obra de teatro para concientizar sobre NO violencia "Voces contra el Poder", pláticas AMBAR para para la prevención de adicciones, se impartió el Diplomado "Formación de Mediadores en el Contexto Universitario" y se desarrolló "Rally recreativo" Programa Cultura de la Paz – ITSON-PERAJ. Dentro de la Jornada "Mujeres en Acción por la Paz" se desarrolló el Panel sobre las mujeres STEM, Picnic Actividad Exprésate, Arte Itinerante, Charla: "Sororidad fortaleciendo vínculos transformando realidades", se realizó el "Mercadito Fem 2024", se impartió la conferencia: "Abriendo las puertas a un mundo violeta sobre la sororidad"; se formó Listón Humano" en Guaymas, se desarrollaron eventos en Navojoa y se realizó sesión especial de Yoga en el marco del fortalecimiento de la Paz.

- *Población atendida en cursos de Educación Continua*

En este periodo se tuvo gran respuesta de la comunidad en los cursos de idiomas; además, se impartieron 27 cursos de actualización, desarrollo y capacitación en los distintos campos del conocimiento.

- *Porcentaje de personal no académico capacitado*

Se llevaron a cabo 24 cursos en el trimestre con diferentes temáticas aplicables al personal no académico, con el fin de reforzar y mejorar los conocimientos y aptitudes del personal.

Metas Programadas y Realizadas a menos del 100%

- *Número de convenios Institucionales*

Debido al periodo de Semana Santa, por cuestiones ajenas a la Institución, se reprogramó un protocolo de firma de convenio para el próximo trimestre. Con la formalización de los convenios firmados, se espera la generación de proyectos académicos y el incremento de escenarios para la inserción de alumnos de servicio social, práctica profesional o promoción de las vacantes en la bolsa de trabajo.

2. Información relativa a Fideicomisos Públicos (Este apartado aplica sólo a los Fideicomisos Públicos)

Nada que presentar.

3. Información complementaria que el Ente Público considere conveniente.

Cada formato ETCA presenta su nota complementaria, por lo que no se requiere información adicional.



Dra. Nidia Josefina Ríos Vázquez
Directora de Planeación Institucional
Instituto Tecnológico de Sonora

Instituto Tecnológico de Sonora
 Desglose de saldo en Bancos e Inversiones
 Al 31 de Marzo de 2024
 (Cifras en pesos)

Desglose del saldo presentado en el formato ETCA-I-02, en el inciso A2), de la Cuenta: BANCOS/TESORERÍA				
Datos de la Cuenta Bancaria				Tipo de Recurso (1)
	Institución Bancaria	Número de Cuenta	Saldo	
1	BANAMEX	067688635	38,428.01	Estatal
2	BANCOMER	0155681928	64,002.63	Estatal
3	BANCOMER	0111955020	229,086.25	Estatal
4	BANCOMER	0111989642	11,305.12	Estatal
5	BANCOMER	0112103311	27.36	Federal
6	BANCOMER	0112535882	485,607.59	Estatal
7	BANCOMER	0113206637	43,704.96	Estatal
8	BANCOMER	0113255654	2,260.54	Estatal
9	BANCOMER	0113434761	62,268.52	Estatal
10	BANCOMER	0113580512	6.11	Federal
11	BANCOMER	0158741387	122,439.26	Estatal
12	BANCOMER	0165531845	21,823.59	Estatal
13	BANCOMER	0170572543	11,339.36	Estatal
14	BANCOMER	0170573329	167,851.93	Estatal
15	BANCOMER	0170574643	59,340.44	Estatal
16	BANCOMER	0170574856	43,775.69	Estatal
17	BANCOMER	0170578215	53,599.90	Estatal
18	BANCOMER	0170579041	64,729.55	Estatal
19	BANCOMER	0170579181	2,547.33	Estatal
20	BANCOMER	0170579971	9,655.67	Estatal
21	BANCOMER	0198731829	161,040.18	Estatal
22	BANCOMER	0444107152	62,923.31	Estatal
23	BANCOMER	0113677796	7.83	Federal
24	BANCOMER	0113681580	158,428.01	Federal
25	BANCOMER	0113682188	12,410.87	Federal
26	BANCOMER	0113687740	404,915.93	Federal
27	BANCOMER	0114685423	368,140.83	Federal
28	BANCOMER	0114161262	44,801.28	Estatal
29	BANCOMER	0115390168	10,063.12	Estatal
30	BANCOMER	0115864224	283,853.63	Federal
31	BANCOMER	0113278360	48,377.95	Estatal
32	BANCOMER	0198573778	1,875,592.87	Estatal
33	BANCOMER	0117079834	835,065.58	Estatal
34	BANCOMER	0117079850	20,677.20	Estatal
35	BANCOMER	0117080018	36,480.50	Estatal
36	BANCOMER	0117080085	241,878.15	Federal
37	BANCOMER	0117079885	27,227.36	Estatal
38	BANCOMER	0117000006	16,394.80	Estatal
39	BANCOMER	0117356595	971,315.95	Federal
40	BANCOMER	0117079796	716,660.08	Federal
41	BANCOMER	0117295065	15,571.31	Estatal
42	BANCOMER	0118261024	329,946.83	Estatal
43	BANCOMER	0118392854	150,002.61	Federal

Instituto Tecnológico de Sonora
Desglose de saldo en Bancos e Inversiones
Al 31 de Marzo de 2024
(Cifras en pesos)

44	BANCOMER	0118690219	21,347.89	Estatal
45	BANCOMER	0116988717	385,744.29	Estatal
46	BANCOMER	0117080204	17,455.50	Federal
47	BANCOMER	0119392319	3,531,908.50	Federal
48	BANCOMER	0119646906	4,981.02	Estatal
49	BANCOMER	0119649050	827,383.31	Federal
50	BANCOMER	0120345938	211,887.92	Federal
51	BANCOMER	0120343781	106,432.54	Federal
52	BANCOMER	0120345288	682,995.91	Federal
53	BANCOMER	0120591076	3,893.67	Federal
54	BANCOMER	0120644358	14,989.78	Estatal
55	BANCOMER	0120899259	152,364.01	Estatal
56	BANCOMER	0122129345	533,167.96	Federal
57	BANCOMER	0122129191	20,618.87	Estatal
58	BANCOMER	0122129124	40,204.58	Estatal
59	BANCOMER	0122129027	49,614.98	Estatal
60	BANCOMER	0122874474	271,607.50	Estatal
61	BANCOMER	0122874377	255,859.64	Estatal
62	BANCOMER	0122889102	42,000.00	Estatal
63	BANORTE	0137400957	80,053.81	Estatal
64	BANORTE	0225409857	27,373.76	Estatal
65	BANORTE	0662836236	50,957.13	Estatal
66	BANORTE	0695479668	17,099.83	Estatal
67	BANORTE	0211746023	25,227.10	Estatal
68	BANORTE	1248924749	18,225.25	Estatal
69	HSBC	4016343477	156,137.92	Estatal
70	HSBC	4065795494	244.25	Estatal
71	HSBC	4067932418	1,737,668.84	Estatal
72	SANTANDER	65500581937	100,274.74	Estatal
73	SANTANDER	65502604922	75,563.29	Estatal
74	SANTANDER	65502932876	78,128.33	Estatal
75	SANTANDER	65502628992	23,582.68	Estatal
TOTAL			17,850,570.79	

"Bajo protesta de decir verdad declaramos que los Estados Financieros y sus Notas, son razonablemente correctos y son responsabilidad del emisor"

1) Tipo de Recurso: Federal o Estatal (incluye Ingresos Propios)

Nota: En caso de que la cuenta bancaria tenga los dos tipos de recursos, presentar dos veces la misma cuenta separando los saldos por tipo de recurso.

Desglose del saldo presentado en el formato ETCA-I-02, en el inciso A4), de la Cuenta:				
INVERSIONES TEMPORALES (HASTA 3 MESES)				
Datos de la Cuenta Bancaria				Tipo de Recurso (1)
	Institución Bancaria	Número de Cuenta	Saldo	
1	BANCOMER	0165531845	32,742,003.09	Estatal
2	BANCOMER	0170572543	9,447,551.31	Estatal
3	BANCOMER	0170579041	3,828,806.64	Estatal
4	BANCOMER	0170578215	22,929,394.91	Estatal
5	BANCOMER	0444107152	29,864,695.81	Estatal
6	BANCOMER	0198731829	42,361,955.08	Estatal
7	BANCOMER	0170574856	454,405.40	Estatal
8	BANCOMER	0118690219	6,677,511.96	Estatal
9	BANCOMER	0122129124	10,678,127.40	Estatal

Instituto Tecnológico de Sonora
Desglose de saldo en Bancos e Inversiones
Al 31 de Marzo de 2024
(Cifras en pesos)

10	SANTANDER	66502932876	17,856,732.93	Estatal
11	BANCOMER	0122129345	93,505,619.48	Federal
12	BANCOMER	0122129191	20,936,288.95	Estatal
TOTAL			291,283,092.96	

Desglose del saldo presentado en el formato ETCA-I-02, en el inciso B1), de la Cuenta:
INVERSIONES FINANCIERAS DE CORTO PLAZO

Datos de la Cuenta Bancaria				Tipo de Recurso (1)
	Institución Bancaria	Número de Cuenta	Saldo	
1				
2				
3				
4				
5				
6				
7				
8				
9				
INCLUIR TODAS LAS CUENTAS				
Nota : Este formato No Aplica Órganos Autónomos Poder Legislativo, Poder Judicial				
TOTAL			0	


Desglose del saldo presentado en el formato ETCA-I-02, en el inciso A) del Activo No Circulante, de la Cuenta:
INVERSIONES FINANCIERAS A LARGO PLAZO


Datos de la Cuenta Bancaria				Tipo de Recurso (1)
	Institución Bancaria	Número de Cuenta	Saldo	
1	BANCOMER	273128	198,606,975.50	Estatal
2	BANCOMER	419994	72,888,068.50	Estatal
3	BANCOMER	273524	982,421.29	Federal
4	BANCOMER	273524 S2	988,896.28	Federal
5	BANCOMER	27352-4 S3	714,219.57	Federal
6	BANCOMER	C-4101390	133,570,619.50	Estatal
7	BANCOMER	C-4101408	16,012,562.82	Estatal
8	SANTANDER	02001821001	206,695,274.29	Estatal
9	Parque Tecnológico SONORASOFT		61,514,267.64	Estatal
10	NOVUTEK. S.C.		43,160,000.00	Estatal
11	Diag. Integrales en Pat. Animal		2,500.00	Estatal
12	Metodo de participación		11,571,005.97	Estatal
TOTAL			746,706,811.36	

"Bajo protesta de decir verdad declaramos que los Estados Financieros y sus Notas, son razonablemente correctos y son responsabilidad del emisor"

1) Tipo de Recurso: Federal o Estatal (incluye Ingresos Propios)

Nota: En caso de que la cuenta bancaria tenga los dos tipos de recursos, presentar dos veces la misma cuenta separando los saldos por tipo de recurso.


Mtra. Gladys Guadalupe Peralta Rodríguez
Directora de Recursos Financieros


Dr. Rodolfo Valenzuela Reynaga
Vicerrector Administrativo

**Análisis cualitativo de las metas programadas en la
Matriz de Indicadores de Resultados**

Dependencia/Entidad:	Instituto Tecnológico de Sonora
Programa Presupuestal:	E101E05 Operación y desarrollo del Instituto Tecnológico de Sonora
Periodo que se reporta:	Primer trimestre, 2024

FIN
Contribuir a la mejora de la educación, cultura, juventud, deporte, ciencia, tecnología y sociedad digital mediante el acceso a suficientes Programas de Educación Superior incluyente y de calidad, que incluyen programas de vinculación y extensión con los sectores productivo, educativo y social, facilitando la generación, transferencia y el aprovechamiento del conocimiento teórico-práctico de los jóvenes del Sur de Sonora entre 18 y 25 años

Indicador: Porcentaje de alumnos inscritos en Educación Superior					META ANUAL	% DE AVANCE
Eficacia:	<input type="checkbox"/> Se cumplió con la meta establecida	<input checked="" type="checkbox"/> No se cuenta con información (Meta Anual)	<input type="checkbox"/> No se alcanzó la meta establecida		4.0%	N/A

ANALISIS CUALITATIVO:

Propósito
Los jóvenes entre 18 y 25 años del Sur de Sonora tienen acceso a suficientes Programas de Educación Superior incluyente y de calidad, que incluyen programas de vinculación y extensión con los sectores productivo, educativo y social, facilitando la generación, transferencia y el aprovechamiento del conocimiento teórico-práctico

Indicador: Porcentaje de alumnos de pregrado inscritos en programas reconocidos por su calidad					META ANUAL	% DE AVANCE
Eficacia:	<input type="checkbox"/> Se cumplió con la meta establecida	<input checked="" type="checkbox"/> No se cuenta con información (Meta Anual)	<input type="checkbox"/> No se alcanzó la meta establecida		99%	N/A

Causa:

Efecto:

Contribución al
Fin:

Indicador: Porcentaje de alumnos de posgrado inscritos en programas reconocidos por su calidad					META ANUAL	% DE AVANCE
Eficacia:	<input type="checkbox"/> Se cumplió con la meta establecida	<input checked="" type="checkbox"/> No se cuenta con información (Meta Anual)	<input type="checkbox"/> No se alcanzó la meta establecida		40%	N/A

Causa:

Efecto:

Contribución al
Fin:

Componente C1: Educación Superior de calidad consolidada

Indicador: Porcentaje de Programas Educativos de calidad					META ANUAL	% DE AVANCE
Eficacia:	<input type="checkbox"/> Se cumplió con la meta establecida	<input checked="" type="checkbox"/> No se cuenta con información (Meta Anual)	<input type="checkbox"/> No se alcanzó la meta establecida		97.83%	N/A

Causa:

Efecto:

Contribución al
Propósito:

Componente C2. Escenarios complementarios al modelo de aprendizaje y formación integral fortalecidos

Indicador: Tasa de egreso oportuna					META ANUAL	% DE AVANCE
Eficacia:	<input type="checkbox"/> Se cumplió con la meta establecida	<input checked="" type="checkbox"/> No se cuenta con información (Meta Anual)	<input type="checkbox"/> No se alcanzó la meta establecida		16.47%	N/A

Causa:

Efecto:

Contribución al
Propósito:

**SECRETARÍA DE HACIENDA
2023**

SECRETARÍA DE
HACIENDA GOBIERNO
ESTADUAL DE SONORA

ANEXO MIR

A) Anual)

Causa:

Efecto:

**Contribución al
Propósito:**

Actividad A1C1 Generación de nuevos programas educativos

Indicador: Número de nuevos programas educativos META ANUAL % DE AVANCE

Eficacia: Se cumplió con la meta establecida No se cuenta con información (Meta Anual) No se alcanzó la meta establecida META ANUAL 4 % DE AVANCE N/A

Causa:

Efecto:

**Relación con el
componente:**

Actividad A2C1 Fortalecimiento de los procesos de evaluación y seguimiento de programas educativos

Indicador: Número de procesos de atención de seguimiento y evaluación de programas educativos META ANUAL % DE AVANCE

Eficacia: Se cumplió con la meta establecida No se cuenta con información (Meta Semestral) No se alcanzó la meta establecida META ANUAL 22 % DE AVANCE 9%

Causa: Durante el primer trimestre, se tuvo la visita de evaluación con fines de reacreditación nacional e Internacional por parte de CONAET para el programa educativo Licenciatura en Administración de Empresas Turísticas de unidad Obregón. Asimismo, se envió la autoevaluación del programa educativo Licenciatura en Psicología de Unidad Navojoa al organismo CNEIP para el proceso de reacreditación.

Efecto: Se mantienen los indicadores de matrícula y programas educativos de calidad.

**Relación con el
componente:** Con los procesos de evaluación de los programas educativos se mantienen los programas educativos de calidad y con ello, se consolida la Educación Superior

Actividad A3C1 Habilitación del personal docente

Indicador: Porcentaje de profesores de tiempo completo con perfil PRODEP META ANUAL % DE AVANCE

Eficacia: Se cumplió con la meta establecida No se cuenta con información (Meta Anual) No se alcanzó la meta establecida META ANUAL 81.64% % DE AVANCE N/A

Causa:

Efecto:

**Relación con el
componente:**

Indicador: Porcentaje de PTC miembros del SNI META ANUAL % DE AVANCE

Eficacia: Se cumplió con la meta establecida No se cuenta con información (Meta Anual) No se alcanzó la meta establecida META ANUAL 48.79% % DE AVANCE N/A

Causa:

Efecto:

**Relación con el
componente:**

Actividad A1C2 Desarrollo de actividades culturales y deportivas

Indicador: Número de actividades culturales y artísticas emprendidas para la difusión de la cultura. META ANUAL % DE AVANCE

Eficacia: Se cumplió con la meta establecida No se cuenta con información (Meta Trimestral) No se alcanzó la meta establecida META ANUAL 92 % DE AVANCE 75.0%

Causa: La meta se superó debido a que se impartieron diversos grupos de "Atención a la diversidad cultural", "Apreciación artística y cultura" y "Tradiciones y mitos"; además, se contó con varias presentaciones del programa "Faramallas" de La Coyota Escénica y también con presentaciones de libros en coordinación con "La Fiesta de los libros".

Efecto: Se favorece la formación integral de los estudiantes de licenciatura.

**Relación con el
componente:** Gracias a las actividades culturales y artísticas realizadas los alumnos fortalecen los escenarios complementarios al modelo de aprendizaje y la formación integral del alumnado.



SECRETARÍA DE HACIENDA 2023

SECRETARÍA DE
HACIENDA | GOBIERNO
DE SONORA

ANEXO MIR

Indicador: Número de cursos deportivos				META ANUAL	% DE AVANCE
Eficacia:	<input checked="" type="checkbox"/> Se cumplió con la meta establecida	<input type="checkbox"/> No se cuenta con información (Meta Trimestral)	<input checked="" type="checkbox"/> No se alcanzó la meta establecida	1000	26.5%
Causa:	En el primer trimestre del año se programaron e impartieron 265 cursos de diversas disciplinas deportivas, superando la meta establecida debido a que se abrieron				
Efecto:	Participación de los alumnos en las actividades realizadas, obteniendo beneficios en su salud y calidad de vida				
Relación con el componente:	Mediante los cursos deportivos se promueve la formación integral de los estudiantes, fortaleciendo los escenarios complementarios al modelo de aprendizaje y formación integral.				
Actividad A2C2 Vinculación con todos los sectores					
Indicador: Número de convenios Institucionales				META ANUAL	% DE AVANCE
Eficacia:	<input checked="" type="checkbox"/> Se cumplió con la meta establecida	<input type="checkbox"/> No se cuenta con información (Meta Trimestral)	<input checked="" type="checkbox"/> No se alcanzó la meta establecida	47	25.5%
Causa:	Debido al periodo de Semana Santa, por cuestiones ajenas a la Institución, se reprogramó un protocolo de firma de convenio para el próximo trimestre.				
Efecto:	Con la formalización de los convenios, se espera la generación de proyectos académicos y el incremento de escenarios para la inserción de alumnos de servicio social, práctica profesional o promoción de las vacantes en la bolsa de trabajo.				
Relación con el componente:	Mediante los convenios, la Institución genera colaboración con diversos organismos públicos y privados, los cuales, además de contribuir a un proyecto específico, crean lazos de colaboración para que los alumnos puedan realizar práctica profesional, servicio social o visitas académicas, lo cual fortalece los escenarios				
Indicador: Número de alumnos que realizan práctica profesional				META ANUAL	% DE AVANCE
Eficacia:	<input type="checkbox"/> Se cumplió con la meta establecida	<input checked="" type="checkbox"/> No se cuenta con información (Meta Semestral)	<input checked="" type="checkbox"/> No se alcanzó la meta establecida	2028	N/A
Causa:					
Efecto:					
Relación con el componente:					
Actividad A3C2 Acompañamiento limitado en la adecuación a la vida universitaria					
Indicador: Alumnos atendidos en programas de tutoría				META ANUAL	% DE AVANCE
Eficacia:	<input type="checkbox"/> Se cumplió con la meta establecida	<input checked="" type="checkbox"/> No se cuenta con información (Meta Semestral)	<input checked="" type="checkbox"/> No se alcanzó la meta establecida	6100	N/A
Causa:					
Efecto:					
Relación con el componente:					
Actividad A4C2 Promoción de la salud					
Indicador: Número de consultas en servicios a la salud física y emocional				META ANUAL	% DE AVANCE
Eficacia:	<input checked="" type="checkbox"/> Se cumplió con la meta establecida	<input type="checkbox"/> No se cuenta con información (Meta Trimestral)	<input checked="" type="checkbox"/> No se alcanzó la meta establecida	5000	
Causa:	La meta fue superada gracias a que se cuenta con más personal de Servicio social en los servicios de Psicología y Nutrición atendiendo al alumnado desde el primer día de clases.				
Efecto:	Mayor cantidad de estudiantes atendidos en servicios de salud con diversos profesionales de la salud.				
Relación con el componente:	Los jóvenes que son beneficiados con este programa, al contar con herramientas que les permite alcanzar sus objetivos a pesar de situaciones negativas, cuentan con mayor probabilidad de continuar con sus estudios; lo cual fortalece a los escenarios complementarios al modelo de aprendizaje y formación integral fortalecidos				
Actividad A5C2 Entrega de apoyos económicos académicos					
Indicador: Porcentaje de alumnos que reciben becas				META ANUAL	% DE AVANCE
Eficacia:	<input type="checkbox"/> Se cumplió con la meta establecida	<input checked="" type="checkbox"/> No se cuenta con información (Meta Semestral)	<input checked="" type="checkbox"/> No se alcanzó la meta establecida	11.90%	N/A
Causa:					
Efecto:					
Relación con el componente:					



SECRETARÍA DE HACIENDA 2023

SECRETARÍA DE
HACIENDA | GOBIERNO
DE SONORA

ANEXO MIR

Actividad A6C2 Implementación de medidas que disminuyan los obstáculos biológicos, culturales y estructurales, fomentando el acceso, permanencia y egreso de mujeres						
Indicador: Número de acciones afirmativas para la igualdad sustantiva, no discriminación y acceso a las mujeres a una vida libre de violencia realizadas					META ANUAL	% DE AVANCE
Eficacia:	<input checked="" type="checkbox"/>	Se cumplió con la meta establecida	<input type="checkbox"/>	No se cuenta con información (Meta Trimestral)	<input checked="" type="checkbox"/>	No se alcanzó la meta establecida
					11	63.6%
Causa:	Se llevó a cabo la IV Jornada de la Conmemoración del Día Internacional de la Mujer del 8 al 13 de marzo, dentro de ella se desarrollaron las conferencias "Por más financiamiento para los derechos de las mujeres" y "Programas para la igualdad de las mujeres"; los cursos "Lenguaje incluyente y no sexista" y "El Rol de la Mujer empresaria en el contexto Social"; el conversatorio: "Mujer Empresaria"; se comunicó a la comunidad universitaria la entrada en vigor, a partir del día 08 de marzo de 2024, del "Protocolo para la Prevención, Atención, Sanción y Erradicación de la Violencia, en particular la de Género, Hostigamiento Sexual, Acoso Sexual y Discriminación a la Diversidad Sexual en el Instituto Tecnológico de Sonora", aprobado por el H. Consejo Directivo, máxima autoridad del ITSON y se creó el grupo: "Ingenieras y Matemáticas", con el objetivo de visibilizar y promover la participación de niñas y jóvenes en áreas de la Ciencia, Tecnología, Ingeniería y Matemáticas (STEM).					
Efecto:	Con estas acciones, se permite el libre diálogo, la reflexión y la generación de conocimientos en torno a la igualdad sustantiva entre mujeres y hombres, la no discriminación, la inclusión, interculturalidad y una vida libre de violencias.					
Relación con el componente:	Gracias a las acciones afirmativas para la igualdad sustantiva, no discriminación y acceso a las mujeres a una vida libre de violencia realizadas se fortalecen los escenarios complementarios al modelo de aprendizaje y la formación integral del alumnado					
Actividad A7C2 Promoción de Derechos Humanos y Cultura de la Paz						
Indicador: Número de acciones realizadas del Programa de cultura de la paz					META ANUAL	% DE AVANCE
Eficacia:	<input checked="" type="checkbox"/>	Se cumplió con la meta establecida	<input type="checkbox"/>	No se cuenta con información (Meta Trimestral)	<input checked="" type="checkbox"/>	No se alcanzó la meta establecida
					43	39.5%
Causa:	En el trimestre se realizaron diversas actividades como los cursos "Prevención de adicciones: Modelo AMBAR" y "Atendiendo el acoso escolar"; talleres de Arteterapia, Arte Itinerante (Día del Amor y la Amistad), obra de teatro para concientizar sobre NO violencia "Voces contra el Poder", pláticas AMBAR para para la prevención de adicciones, se impartió el Diplomado "Formación de Mediadores en el Contexto Universitario" y se desarrolló "Rally recreativo" Programa Cultura de la Paz – ITSON-PERAJ . Dentro de la Jornada "Mujeres en Acción por la Paz" se desarrollaron las siguientes acciones: Panel sobre las mujeres STEM, Picnic Actividad Exprésate, Arte Itinerante, Charla: "Sororidad fortaleciendo vínculos transformando realidades", se realizó el "Mercadito Fem 2024", se impartió la conferencia: "Abriendo las puertas a un mundo violeta sobre la sororidad", se formó Listón Humano" en Guaymas, se desarrollaron eventos en Navojoa y se realizó sesión especial de Yoga en el marco del fortalecimiento de la Paz					
Efecto:	Con estas acciones, se fortalece los principios de bienestar integral, inclusión, igualdad y de derechos humanos entre la comunidad universitaria, a través de la creación colaborativa de acciones afirmativas que consoliden firmemente la no discriminación y el rechazo a la violencia, posibilitando la gestación de una cultura de paz que sea permanente, sostenible y sustentable, que dignifique la coexistencia de las personas en la Institución.					
Relación con el componente:	Con el desarrollo de acciones del Programa de Cultura de la Paz, se fortalecen los escenarios complementarios al modelo de aprendizaje y la formación integral del alumnado					

1. Se deberá agregar las tablas necesarias para cada componente y actividad
2. Los campos META ANUAL y % DE AVANCE, deberán coincidir con los campos del mismo nombre reportados en el ETCA-III-05