



INSTITUTO TECNOLÓGICO DE SONORA
Educar para Trascender

Instituto Tecnológico de Sonora

5 de Febrero No. 818 sur

T. (644) 410-09-00

C.P. 85000 Ciudad Obregón, Sonora, México.

www.itson.mx

INSTITUTO TECNOLÓGICO DE SONORA

Evaluación Trimestral de Contabilidad Armonizada 2023

Primer Trimestre



INSTITUTO TECNOLÓGICO DE SONORA
Educar para Trascender


Instituto Tecnológico de Sonora


5 de Febrero No. 818 sur
T. (644) 410-09-00
C.P. 85000 Ciudad Obregón, Sonora, México.
www.itson.mx

I. INFORMACIÓN CONTABLE

ACTIVO	2023	2022	PASIVO	2023	2022
Activo Circulante			Pasivo Circulante		
Efectivo y Equivalentes	226,736,939.17	256,291,295.34	Cuentas por Pagar a Corto Plazo	49,069,088.23	36,430,767.17
Derechos a Recibir Efectivo o Equivalentes	188,863,055.04	170,085,196.16	Documentos por Pagar a Corto Plazo	-	-
Derechos a Recibir Bienes o Servicios	6,241,868.92	6,935,086.62	Porción a Corto Plazo de la Deuda Pública a Largo Plazo	-	-
Inventarios	104,306,788.59	104,634,717.07	Títulos y Valores a Corto Plazo	-	-
Almacenes	153,886.34	190,695.94	Pasivos Diferidos a Corto Plazo	-	-
Estimación por Pérdida o Deterioro de Activos Circulantes	- 12,267,692.76	- 12,267,692.76	Fondos y Bienes de Terceros en Garantía y/o Administración a Corto Plazo	1,255,602.85	1,218,655.85
Otros Activos Circulantes	27,648.00	27,648.00	Provisiones a Corto Plazo	-	-
			Otros Pasivos a Corto Plazo	-	-
Total de Activos Circulantes	514,062,493.30	525,896,946.37	Total de Pasivos Circulantes	50,324,691.08	37,649,423.02
Activo No Circulante			Pasivo No Circulante		
Inversiones Financieras a Largo Plazo	658,086,656.78	652,554,121.12	Cuentas por Pagar a Largo Plazo	-	-
Derechos a Recibir Efectivo o Equivalentes a Largo Plazo	29,264,548.92	30,509,397.93	Documentos por Pagar a Largo Plazo	-	-
Bienes Inmuebles, Infraestructura y Construcciones en Proceso	2,021,721,463.64	2,019,396,461.11	Deuda Pública a Largo Plazo	-	-
Bienes Muebles	865,141,271.29	853,515,195.07	Pasivos Diferidos a Largo Plazo	-	-
Activos Intangibles	12,136,327.90	12,136,327.90	Fondos y Bienes de Terceros en Garantía y/o en Administración a Largo Plazo	-	-
Depreciación, Deterioro y Amortización Acumulada de Bienes	- 1,755,593,059.24	- 1,737,880,627.90	Provisiones a Largo Plazo	-	-
Activos Diferidos	81,316.37	81,316.37			
Estimación por Pérdida o Deterioro de Activos no Circulantes					
Otros Activos no Circulantes					
Total de Activos No Circulantes	1,830,838,525.66	1,830,312,191.60	Total de Pasivos No Circulantes	-	-
Total de Activos	2,344,901,018.96	2,356,209,137.97	Total de Pasivo	50,324,691.08	37,649,423.02
			Hacienda Pública/Patrimonio		
			Hacienda Pública/Patrimonio Contribuido	1,184,664,955.16	1,184,664,955.16
			Aportaciones	518,752,876.78	518,752,876.78
			Donaciones de Capital	217,528,023.19	217,528,023.19
				448,384,055.19	448,384,055.19
			Actualización de la Hacienda Pública/Patrimonio		
			Hacienda Pública/Patrimonio Generado	1,096,964,949.21	1,120,948,336.28
			Resultados del Ejercicio (Ahorro/ Desahorro)	- 20,365,504.84	80,907,526.80
			Resultados de Ejercicios Anteriores	- 167,759,729.38	- 248,667,256.18
			Revalúos	40,437,149.21	40,437,149.21
			Reservas	1,251,882,016.40	1,251,882,016.40
			Rectificaciones de Resultados de Ejercicios Anteriores	- 7,228,982.18	- 3,611,099.95
			Exceso o Insuficiencia en la Actualización de la Hacienda Pública/Patrimonio	12,946,423.51	12,946,423.51
			Resultado por Posición Monetaria	12,946,423.51	12,946,423.51
			Resultado por Tenencia de Activos no Monetarios	-	-
			Total Hacienda Pública/Patrimonio	2,294,576,327.88	2,318,559,714.95
			Total de Pasivo y Hacienda Pública/Patrimonio	2,344,901,018.96	2,356,209,137.97

"Bajo protesta de decir verdad declaramos que los Estados Financieros y sus Notas, son razonablemente correctos y son responsabilidad del emisor"


Mtra. Gladys Guadalupe Peralta Rodríguez
Directora de Recursos Financieros


Dr. Rodolfo Valenzuela Reynaga
Vicerrector Administrativo

Instituto Tecnológico de Sonora
Estado de Situación Financiera - Detallado - LDF
A 31 de Diciembre de 2022 y al 31 de Marzo de 2023 (b)


ETCA-I-02


INFORME TRIMESTRAL: PRIMERO

(PESOS)

Concepto (c)	2023	31 de diciembre de 2022	Concepto (c)	2023	31 de diciembre de 2022
ACTIVO			PASIVO		
Activo Circulante			Pasivo Circulante		
a. Efectivo y Equivalentes (a=a1+a2+a3+a4+a5+a6+a7)	226,736,939.17	256,291,295.34	a. Cuentas por Pagar a Corto Plazo (a=a1+a2+a3+a4+a5+a6+a7+a8+a9)	49,069,088.23	36,430,767.17
a1) Efectivo	835,214.22	550,882.53	a1) Servicios Personales por Pagar a Corto Plazo	611.88	611.93
a2) Bancos/Tesorería	17,356,704.79	16,420,988.81	a2) Proveedores por Pagar a Corto Plazo	5,542,732.47	4,932,099.51
a3) Bancos/Dependencias y Otros			a3) Contratistas por Obras Públicas por Pagar a Corto Plazo	204,636.14	6,561,471.95
a4) Inversiones Temporales (Hasta 3 meses)	207,021,151.38	237,786,405.33	a4) Participaciones y Aportaciones por Pagar a Corto Plazo		
a5) Fondos con Afectación Específica	1,523,868.78	1,533,018.67	a5) Transferencias Otorgadas por Pagar a Corto Plazo		
a6) Depósitos de Fondos de Terceros en Garantía y/o Administración			a6) Intereses, Comisiones y Otros Gastos de la Deuda Pública por Pagar a Corto Plazo		
a7) Otros Efectivos y Equivalentes			a7) Retenciones y Contribuciones por Pagar a Corto Plazo	38,807,028.85	20,481,693.22
b. Derechos a Recibir Efectivo o Equivalentes (b=b1+b2+b3+b4+b5+b6+b7)	188,863,055.04	170,085,196.16	a8) Devoluciones de la Ley de Ingresos por Pagar a Corto Plazo		
b1) Inversiones Financieras de Corto Plazo			a9) Otras Cuentas por Pagar a Corto Plazo	4,515,302.65	4,456,114.42
b2) Cuentas por Cobrar a Corto Plazo	121,352,303.33	108,282,077.91	b. Documentos por Pagar a Corto Plazo (b=b1+b2+b3)		
b3) Deudores Diversos por Cobrar a Corto Plazo	66,869,097.89	60,879,172.99	b1) Documentos Comerciales por Pagar a Corto Plazo		
b4) Ingresos por Recuperar a Corto Plazo			b2) Documentos con Contratistas por Obras Públicas por Pagar a Corto Plazo		
b5) Deudores por Anticipos de la Tesorería a Corto Plazo			b3) Otros Documentos por Pagar a Corto Plazo		
b6) Préstamos Otorgados a Corto Plazo	641,653.82	923,945.26	c. Porción a Corto Plazo de la Deuda Pública a Largo Plazo (c=c1+c2)		
b7) Otros Derechos a Recibir Efectivo o Equivalentes a Corto Plazo			c1) Porción a Corto Plazo de la Deuda Pública		
c. Derechos a Recibir Bienes o Servicios (c=c1+c2+c3+c4+c5)	6,241,868.92	6,935,086.62	c2) Porción a Corto Plazo de Arrendamiento Financiero		
c1) Anticipo a Proveedores por Adquisición de Bienes y Prestación de Servicios a Corto Plazo	6,241,868.92	6,935,086.62	d. Títulos y Valores a Corto Plazo		
c2) Anticipo a Proveedores por Adquisición de Bienes Inmuebles y Muebles a Corto Plazo			e. Pasivos Diferidos a Corto Plazo (e=e1+e2+e3)		
c3) Anticipo a Proveedores por Adquisición de Bienes Intangibles a Corto Plazo			e1) Ingresos Cobrados por Adelantado a Corto Plazo		
c4) Anticipo a Contratistas por Obras Públicas a Corto Plazo			e2) Intereses Cobrados por Adelantado a Corto Plazo		
c5) Otros Derechos a Recibir Bienes o Servicios a Corto Plazo			e3) Otros Pasivos Diferidos a Corto Plazo		
d. Inventarios (d=d1+d2+d3+d4+d5)	104,306,788.59	104,634,717.07	f. Fondos y Bienes de Terceros en Garantía y/o Administración a Corto Plazo (f=f1+f2+f3+f4+f5+f6)	1,255,602.85	1,218,655.85
d1) Inventario de Mercancías para Venta	104,306,788.59	104,634,717.07	f1) Fondos en Garantía a Corto Plazo	1,255,602.85	1,218,655.85
d2) Inventario de Mercancías Terminadas			f2) Fondos en Administración a Corto Plazo		
d3) Inventario de Mercancías en Proceso de Elaboración			f3) Fondos Contingentes a Corto Plazo		
d4) Inventario de Materias Primas, Materiales y Suministros para Producción			f4) Fondos de Fideicomisos, Mandatos y Contratos Análogos a Corto Plazo		
d5) Bienes en Tránsito			f5) Otros Fondos de Terceros en Garantía y/o Administración a Corto Plazo		
e. Almacenes	153,886.34	190,695.94	f6) Valores y Bienes en Garantía a Corto Plazo		


Concepto (c)	2023	31 de diciembre de 2022	Concepto (c)	2023	31 de diciembre de 2022
f. Estimación por Pérdida o Deterioro de Activos Circulantes (f=f1+f2)	- 12,267,692.76	- 12,267,692.76	g. Provisiones a Corto Plazo (g=g1+g2+g3)	-	-
f1) Estimaciones para Cuentas Incobrables por Derechos a Recibir Efectivo o Equivalentes	12,267,692.76	12,267,692.76	g1) Provisión para Demandas y Juicios a Corto Plazo	-	-
f2) Estimación por Deterioro de Inventarios	-	-	g2) Provisión para Contingencias a Corto Plazo	-	-
g. Otros Activos Circulantes (g=g1+g2+g3+g4)	27,648.00	27,648.00	g3) Otras Provisiones a Corto Plazo	-	-
g1) Valores en Garantía	27,648.00	27,648.00	h. Otros Pasivos a Corto Plazo (h=h1+h2+h3)	-	-
g2) Bienes en Garantía (excluye depósitos de fondos)	-	-	h1) Ingresos por Clasificar	-	-
g3) Bienes Derivados de Embargos, Decomisos, Aseguramientos y Dación en Pago	-	-	h2) Recaudación por Participar	-	-
g4) Adquisición con Fondos de Terceros	-	-	h3) Otros Pasivos Circulantes	-	-
IA. Total de Activos Circulantes (IA = a + b + c + d + e + f + g)	514,062,493.30	525,896,946.37	IIA. Total de Pasivos Circulantes (IIA = a + b + c + d + e + f + g + h)	50,324,691.08	37,649,423.02
Activo No Circulante			Pasivo No Circulante		
a. Inversiones Financieras a Largo Plazo	658,086,656.78	652,554,121.12	a. Cuentas por Pagar a Largo Plazo	-	-
b. Derechos a Recibir Efectivo o Equivalentes a Largo Plazo	29,264,548.92	30,509,397.93	b. Documentos por Pagar a Largo Plazo	-	-
c. Bienes Inmuebles, Infraestructura y Construcciones en Proceso	2,021,721,463.64	2,019,396,461.11	c. Deuda Pública a Largo Plazo	-	-
d. Bienes Muebles	865,141,271.29	853,515,195.07	d. Pasivos Diferidos a Largo Plazo	-	-
e. Activos Intangibles	12,136,327.90	12,136,327.90	e. Fondos y Bienes de Terceros en Garantía y/o en Administración a Largo Plazo	-	-
f. Depreciación, Deterioro y Amortización Acumulada de Bienes	- 1,755,593,059.24	- 1,737,880,627.90	f. Provisiones a Largo Plazo	-	-
g. Activos Diferidos	81,316.37	81,316.37	II.B. Total de Pasivos No Circulantes (IIB=a + b + c + d + e + f)	-	-
h. Estimación por Pérdida o Deterioro de Activos no Circulantes	-	-			
i. Otros Activos no Circulantes	-	-			
IB. Total de Activos No Circulantes (IB = a + b + c + d + e + f + g + h + i)	1,830,838,525.66	1,830,312,191.60	II. Total del Pasivo (II = IIA + II.B)	50,324,691.08	37,649,423.02
I. Total del Activo (I = IA + IB)	2,344,901,018.96	2,356,209,137.97	HACIENDA PÚBLICA/PATRIMONIO		
			IIIA. Hacienda Pública/Patrimonio Contribuido (IIIA = a + b + c)	1,184,664,955.16	1,184,664,955.16
			a. Aportaciones	518,752,876.78	518,752,876.78
			b. Donaciones de Capital	217,528,023.19	217,528,023.19
			c. Actualización de la Hacienda Pública/Patrimonio	448,384,055.19	448,384,055.19
			IIIB. Hacienda Pública/Patrimonio Generado (IIIB = a + b + c + d + e)	1,096,964,949.21	1,120,948,336.28
			a. Resultados del Ejercicio (Ahorro/ Desahorro)	- 20,365,504.84	80,907,526.80
			b. Resultados de Ejercicios Anteriores	- 167,759,729.38	248,667,256.18
			c. Revalúos	40,437,149.21	40,437,149.21
			d. Reservas	1,251,882,016.40	1,251,882,016.40
			e. Rectificaciones de Resultados de Ejercicios Anteriores	- 7,228,982.18	3,611,099.95
			IIIC. Exceso o Insuficiencia en la Actualización de la Hacienda Pública/Patrimonio (IIIC=a+b)	12,946,423.51	12,946,423.51
			a. Resultado por Posición Monetaria	12,946,423.51	12,946,423.51
			b. Resultado por Tenencia de Activos no Monetarios	-	-
			III. Total Hacienda Pública/Patrimonio (III = IIIA + IIIB + IIIC)	2,294,576,327.88	2,318,559,714.95
			IV. Total del Pasivo y Hacienda Pública/Patrimonio (IV = II + III)	2,344,901,018.96	2,356,209,137.97


Mtra. Gladys Guadalupe Peralta Rodríguez
Directora de Recursos Financieros


Dr. Rodolfo Valenzuela Reynaga
Vicerrector Administrativo

	2023	2022
INGRESOS Y OTROS BENEFICIOS		
Ingresos de Gestión	95,516,023.05	285,218,346.87
Impuestos	-	-
Cuotas y Aportaciones de Seguridad Social	-	-
Contribuciones de Mejoras	-	-
Derechos	-	-
Productos	12,583,540.17	53,535,510.27
Aprovechamientos	-	-
Ingresos por Venta de Bienes y Prestación de Servicios	62,932,482.88	231,682,836.60
Participaciones, Aportaciones, Convenios, Incentivos Derivados de la Colaboración Fiscal, Fondos Distintos de Aportaciones, Transferencias, Asignaciones, Subsidios y Subvenciones, y Pensiones y Jubilaciones	224,910,980.24	966,106,426.94
Participaciones, Aportaciones, Convenios, Incentivos Derivados de la Colaboración Fiscal y Fondos Distintos de Aportaciones	135,320,000.00	606,934,681.58
Transferencias, Asignaciones, Subsidios y Subvenciones, y Pensiones y Jubilaciones	89,590,980.24	359,171,745.36
Otros Ingresos y Beneficios	2,211,016.87	12,752,740.21
Ingresos Financieros	-	-
Incremento por Variación de Inventarios	-	-
Disminución del Exceso de Estimaciones por Pérdida o Deterioro u Obsolescencia	-	-
Disminución del Exceso de Provisiones	-	-
Otros Ingresos y Beneficios Varios	2,211,016.87	12,752,740.21
Total de Ingresos y Otros Beneficios	322,638,020.16	1,264,077,514.02
GASTOS Y OTRAS PÉRDIDAS		
Gastos de Funcionamiento	320,444,598.93	1,087,005,074.43
Servicios Personales	235,887,706.53	889,263,847.46
Materiales y Suministros	24,632,682.15	48,823,751.94
Servicios Generales	59,924,210.25	148,917,475.03
Transferencias, Asignaciones, Subsidios y Otras Ayudas	4,363,975.96	18,824,438.37
Transferencias Internas y Asignaciones al Sector Público	-	-
Transferencias al Resto del Sector Público	-	-
Subsidios y Subvenciones	-	-
Ayudas Sociales	4,363,975.96	18,824,438.37
Pensiones y Jubilaciones	-	-
Transferencias a Fideicomisos, Mandatos y Contratos Análogos	-	-
Transferencias a la Seguridad Social	-	-
Donativos	-	-
Transferencias al Exterior	-	-
Participaciones y Aportaciones	-	-
Participaciones	-	-
Aportaciones	-	-
Convenios	-	-
Intereses, Comisiones y Otros Gastos de la Deuda Pública	-	-
Intereses de la Deuda Pública	-	-
Comisiones de la Deuda Pública	-	-
Gastos de la Deuda Pública	-	-
Costo por Coberturas	-	-
Apoyos Financieros	-	-
Otros Gastos y Pérdidas Extraordinarias	18,194,950.11	77,340,474.42
Estimaciones, Depreciaciones, Deterioros, Obsolescencia y Amortizaciones	17,712,431.34	70,289,105.65
Provisiones	-	-
Disminución de Inventarios	324,663.96	5,739,782.78
Otros Gastos	157,854.81	1,311,585.99
Inversión Pública	-	-
Inversión Pública no Capitalizable	-	-
Total de Gastos y Otras Pérdidas	343,003,525.00	1,183,169,987.22
Resultados del Ejercicio (Ahorro/Desahorro)	- 20,365,504.84	80,907,526.80

Bajo protesta de decir verdad declaramos que los Estados Financieros y sus Notas, son razonablemente correctos y son responsabilidad del emisor


Mtra. Gladys Guadalupe Peralta Rodríguez
Directora de Recursos Financieros


Dr. Rodolfo Valenzuela Reynaga
Vicerrector Administrativo

Instituto Tecnológico de Sonora
Estado de Variación en la Hacienda Pública
Del 01 de Enero al 31 de Marzo de 2023


ETCA-I-04


INFORME TRIMESTRAL: PRIMERO

(Cifras en Pesos)

Concepto	Hacienda Pública / Patrimonio Contribuido	Hacienda Pública / Patrimonio Generado de Ejercicios Anteriores	Hacienda Pública / Patrimonio Generado del Ejercicio	Exceso o Insuficiencia en la Actualización de la Hacienda Pública / Patrimonio	Total
Hacienda Pública / Patrimonio Contribuido Neto de 2022	1,184,664,955.16				1,184,664,955.16
Aportaciones	518,752,876.78				518,752,876.78
Donaciones de Capital	217,528,023.19				217,528,023.19
Actualización de la Hacienda Pública/Patrimonio	448,384,055.19				448,384,055.19
Hacienda Pública / Patrimonio Generado Neto de 2022		1,040,040,809.48	80,907,526.80		1,120,948,336.28
Resultados del Ejercicio (Ahorro/Desahorro)			80,907,526.80		80,907,526.80
Resultados de Ejercicios Anteriores		248,667,256.18			248,667,256.18
Revalúos		40,437,149.21			40,437,149.21
Reservas		1,251,882,016.40			1,251,882,016.40
Rectificaciones de Resultados de Ejercicios Anteriores		3,611,099.95			3,611,099.95
Exceso o Insuficiencia en la Actualización de la Hacienda Pública / Patrimonio Neto de 2022				12,946,423.51	12,946,423.51
Resultado por Posición Monetaria				12,946,423.51	12,946,423.51
Resultado por Tenencia de Activos no Monetarios				-	-
Hacienda Pública / Patrimonio Neto Final de 2022	1,184,664,955.16	1,040,040,809.48	80,907,526.80	12,946,423.51	2,318,559,714.95
Cambios en la Hacienda Pública / Patrimonio Contribuido Neto de 2023	-				-
Aportaciones	-				-
Donaciones de Capital	-				-
Actualización de la Hacienda Pública/Patrimonio	-				-
Variaciones de la Hacienda Pública / Patrimonio Generado Neto de 2023		80,907,526.80	104,990,913.87		23,983,387.07
Resultados del Ejercicio (Ahorro/Desahorro)			20,365,504.84		20,365,504.84
Resultados de Ejercicios Anteriores		80,907,526.80	80,907,526.80		-
Revalúos			-		-
Reservas			-		-
Rectificaciones de Resultados de Ejercicios Anteriores			3,617,882.23		3,617,882.23
Cambios en el Exceso o Insuficiencia en la Actualización de la Hacienda Pública / Patrimonio Neto de 2023				-	-
Resultado por Posición Monetaria				-	-
Resultado por Tenencia de Activos no Monetarios				-	-
Hacienda Pública / Patrimonio Neto Final de 2023	1,184,664,955.16	1,120,948,336.28	23,983,387.07	12,946,423.51	2,294,576,327.88

Bajo protesta de decir verdad declaramos que los Estados Financieros y sus notas, son razonablemente correctos y son responsabilidad del emisor


Mtra. Gladys Guadalupe Peralta Rodríguez
Directora de Recursos Financieros


Dr. Rodolfo Valenzuela Reynaga
Vicerrector Administrativo


Instituto Tecnológico de Sonora
Estado de Cambios en la Situación Financiera
Del 01 de Enero al 31 de Marzo de 2023
(Cifras en Pesos)


ETCA-I-05

INFORME TRIMESTRAL: **PRIMERO**

	Origen	Aplicación
Activo	49,569,592.30	38,261,473.29
Activo Circulante	30,612,311.95	18,777,858.88
Efectivo y Equivalentes	29,554,356.17	
Derechos a Recibir Efectivo o Equivalentes		18,777,858.88
Derechos a Recibir Bienes o Servicios	693,217.70	
Inventarios	327,928.48	
Almacenes	36,809.60	
Estimación por Pérdida o Deterioro de Activos Circulantes		
Otros Activos Circulantes		
Activo No Circulante	18,957,280.35	19,483,614.41
Inversiones Financieras a Largo Plazo		5,532,535.66
Derechos a Recibir Efectivo o Equivalentes a Largo Plazo	1,244,849.01	
Bienes Inmuebles, Infraestructura y Construcciones en Proceso		2,325,002.53
Bienes Muebles		11,626,076.22
Activos Intangibles		
Depreciación, Deterioro y Amortización Acumulada de Bienes	17,712,431.34	
Activos Diferidos		
Estimación por Pérdida o Deterioro de Activos no Circulantes		
Otros Activos no Circulantes		
Pasivo	12,675,268.06	0.00
Pasivo Circulante	12,675,268.06	0.00
Cuentas por Pagar a Corto Plazo	12,638,321.06	
Documentos por Pagar a Corto Plazo		
Porción a Corto Plazo de la Deuda Pública a Largo Plazo		
Títulos y Valores a Corto Plazo		
Pasivos Diferidos a Corto Plazo		
Fondos y Bienes de Terceros en Garantía y/o Administración a Corto Plazo	36,947.00	
Provisiones a Corto Plazo		
Otros Pasivos a Corto Plazo		
Pasivo No Circulante	0.00	0.00
Cuentas por Pagar a Largo Plazo		
Documentos por Pagar a Largo Plazo		
Deuda Pública a Largo Plazo		
Pasivos Diferidos a Largo Plazo		
Fondos y Bienes de Terceros en Garantía y/o en Administración a Largo Plazo		
Provisiones a Largo Plazo		
HACIENDA PUBLICA/PATRIMONIO	80,907,526.80	104,890,913.87
Hacienda Pública/Patrimonio Contribuido	0.00	0.00
Aportaciones		
Donaciones de Capital		
Actualización de la Hacienda Pública/Patrimonio		
Hacienda Pública/Patrimonio Generado	80,907,526.80	104,890,913.87
Resultados del Ejercicio (Ahorro/ Desahorro)		101,273,031.64
Resultados de Ejercicios Anteriores	80,907,526.80	
Revalúos		
Reservas		
Rectificaciones de Resultados de Ejercicios Anteriores		3,617,882.23
Excesos o Insuficiencia en la Actualización de la Hacienda Pública/Patrimonio	0.00	0.00
Resultado por Posición Monetaria		
Resultado por Tenencia de Activos no Monetarios		

Bajo protesta de decir verdad declaramos que los Estados Financieros y sus notas, son razonablemente correctos y son responsabilidad del emisor


Mtra. Gladys Guadalupe Peralta Rodríguez
Directora de Recursos Financieros


Dr. Rodolfo Valenzuela Reynaga
Vicerrector Administrativo


Instituto Tecnológico de Sonora
Estado de Flujos de Efectivo
Al 31 de Marzo de 2023
(Cifras en Pesos)

ETCA-I-06

INFORME TRIMESTRAL: PRIMERO

Concepto	2023	2022
Flujos de Efectivo de las Actividades de Operación		
Origen	288,950,828.02	1,228,900,376.86
Impuestos		
Cuotas y Aportaciones de Seguridad Social		
Contribuciones de mejoras		
Derechos		
Productos	12,583,540.17	53,535,510.27
Aprovechamientos		
Ingresos por Venta de Bienes y Prestación de Servicios	51,456,307.61	209,258,439.65
Participaciones, Aportaciones, Convenios, Incentivos Derivados de la Colaboracion Fiscal y Fondos Distintos de Aportaciones	135,320,000.00	606,934,681.58
Transferencias, Asignaciones, Subsidios y Subvenciones, y Pensiones y Jubilaciones	89,590,980.24	359,171,745.36
Otros Orígenes de Operación		
Aplicación	324,113,839.06	1,105,683,695.35
Servicios Personales	235,887,706.53	889,263,847.46
Materiales y Suministros	24,309,501.16	48,751,285.18
Servicios Generales	59,552,655.41	148,854,124.34
Transferencias Internas y Asignaciones al Sector Público		
Transferencias al resto del Sector Público		
Subsidios y Subvenciones		
Ayudas Sociales	4,363,975.96	18,814,438.37
Pensiones y Jubilaciones		
Transferencias a Fideicomisos, Mandatos y Contratos Análogos		
Transferencias a la Seguridad Social		
Donativos		
Transferencias al Exterior		
Participaciones		
Aportaciones		
Convenios		
Otras Aplicaciones de Operación		
Flujos Netos de Efectivo por Actividades de Operación	-35,163,011.04	123,216,681.51
Flujos de Efectivo de las Actividades de Inversión		
Origen	0.00	0.00
Bienes Inmuebles, Infraestructura y Construcciones en Proceso		
Bienes Muebles		
Otros Orígenes de Inversión		
Aplicación	38,261,473.29	71,327,850.01
Bienes Inmuebles, Infraestructura y Construcciones en Proceso	2,325,002.53	14,477,056.48
Bienes Muebles	11,626,076.22	14,151,705.70
Otras Aplicaciones de Inversión	24,310,394.54	42,699,087.83
Flujos Netos de Efectivo por Actividades de Inversión	-38,261,473.29	-71,327,850.01
Flujo de Efectivo de las Actividades de Financiamiento		
Origen	43,870,128.16	17,099,550.16
Endeudamiento Neto	0.00	0.00
Interno	0.00	0.00
Externo	0.00	0.00
Otros Orígenes de Financiamiento	43,870,128.16	17,099,550.16
Aplicación	0.00	0.00
Servicios de la Deuda	0.00	0.00
Interno		
Externo		
Otras Aplicaciones de Financiamiento		
Flujos netos de Efectivo por Actividades de Financiamiento	43,870,128.16	17,099,550.16
Incremento/Disminución Neta en el Efectivo y Equivalentes al Efectivo	-29,554,356.17	68,988,381.66
Efectivo y Equivalentes al Efectivo al Inicio del Ejercicio	256,291,295.34	187,302,913.68
Efectivo y Equivalentes al Efectivo al Final del Ejercicio	226,736,939.17	256,291,295.34

Bajo protesta de decir verdad declaramos que los Estados Financieros y sus Notas, son razonablemente correctos y son responsabilidad del emisor


Mtra. Gladys Guadalupe Peralta Rodríguez
Directora de Recursos Financieros


Dr. Rodolfo Valenzuela Reynaga
Vicerrector Administrativo

Instituto Tecnológico de Sonora
Estado Analítico del Activo
Del 01 de Enero al 31 de Marzo de 2023
(Cifras en Pesos)

ETCA-I-07


INFORME TRIMESTRAL: PRIMERO

Concepto	Saldo Inicial 1	Cargos del Periodo 2	Abonos del Periodo 3	Saldo Final 4 (1+2-3)	Variación del Periodo (4-1)
ACTIVO	2,356,209,137.97	3,004,363,730.10	3,015,671,849.11	2,344,901,018.96	-11,308,119.01
Activo Circulante	525,896,946.37	2,429,019,967.10	2,440,854,420.17	514,062,493.30	-11,834,453.07
Efectivo y Equivalentes	256,291,295.34	1,414,144,917.04	1,443,699,273.21	226,736,939.17	-29,554,356.17
Derechos a Recibir Efectivo o Equivalentes	170,085,196.16	1,012,939,902.90	994,162,044.02	188,863,055.04	18,777,858.88
Derechos a Recibir Bienes o Servicios	6,935,086.62	1,383,404.22	2,076,621.92	6,241,868.92	-693,217.70
Inventarios	104,634,717.07	524,202.06	852,130.54	104,306,788.59	-327,928.48
Almacenes	190,695.94	27,540.88	64,350.48	153,886.34	-36,809.60
Estimación por Pérdida o Deterioro de Activos Circulantes	-12,267,692.76	0.00	0.00	-12,267,692.76	0.00
Otros Activos Circulantes	27,648.00	0.00	0.00	27,648.00	0.00
Activo No Circulante	1,830,312,191.60	575,343,763.00	574,817,428.94	1,830,838,525.66	526,334.06
Inversiones Financieras a Largo Plazo	652,554,121.12	560,924,265.33	555,391,729.67	658,086,656.78	5,532,535.66
Derechos a Recibir Efectivo o Equivalentes a Largo Plazo	30,509,397.93	314,399.22	1,559,248.23	29,264,548.92	-1,244,849.01
Bienes Inmuebles, Infraestructura y Construcciones en Proceso	2,019,396,461.11	2,325,002.53	0.00	2,021,721,463.64	2,325,002.53
Bienes Muebles	853,515,195.07	11,669,800.66	43,724.44	865,141,271.29	11,626,076.22
Activos Intangibles	12,136,327.90	0.00	0.00	12,136,327.90	0.00
Depreciación, Deterioro y Amortización Acumulada de Bienes	-1,737,880,627.90	110,295.26	17,822,726.60	-1,755,593,059.24	-17,712,431.34
Activos Diferidos	81,316.37	0.00	0.00	81,316.37	0.00
Estimación por Pérdida o Deterioro de Activos no Circulantes	0.00	0.00	0.00	0.00	0.00
Otros Activos no Circulantes	0.00	0.00	0.00	0.00	0.00
	0.00	0.00	0.00	0.00	0.00

Bajo protesta de decir verdad declaramos que los Estados Financieros y sus Notas, son razonablemente correctos y son responsabilidad del emisor



Mtra. Gladys Guadalupe Peralta Rodríguez
Directora de Recursos Financieros


Dr. Rodolfo Valenzuela Reynaga
Vicerrector Administrativo

Instituto Tecnológico de Sonora
Estado Analítico de la Deuda y Otros Pasivos
Del 01 de Enero al 31 de Marzo de 2023


ETCA-I-08

(Cifras en Pesos)

INFORME TRIMESTRAL: PRIMERO

DENOMINACIÓN DE LAS DEUDAS	MONEDA DE CONTRATACIÓN	INSTITUCIÓN O PAÍS ACREEDOR	SALDO INICIAL DEL PERIODO	SALDO FINAL DEL PERIODO
DEUDA PÚBLICA				
Corto Plazo				
Deuda Interna			0.00	0.00
Instituciones de Crédito			0.00	0.00
Títulos y Valores				
Arrendamientos Financieros				
Deuda Externa			0.00	0.00
Organismos Financieros Internacionales			0.00	
Deuda Bilateral				
Títulos y Valores				
Arrendamientos Financieros				
<i>Subtotal Corto Plazo</i>			<i>0.00</i>	<i>0.00</i>
Largo Plazo				
Deuda Interna			0.00	0.00
Instituciones de Crédito				
Títulos y Valores				
Arrendamientos Financieros				
Deuda Externa			0.00	0.00
Organismos Financieros Internacionales				
Deuda Bilateral				
Títulos y Valores				
Arrendamientos Financieros				
<i>Subtotal Largo Plazo</i>			<i>0.00</i>	<i>0.00</i>
Otros Pasivos	USD/EUR/MXP	USD/México	37,649,423.02	50,324,691.08
Total Deuda y Otros Pasivos			37,649,423.02	50,324,691.08

Bajo protesta de decir verdad declaramos que los Estados Financieros y sus Notas, son razonablemente correctos y son responsabilidad del emisor


Mtra. Gladys Guadalupe Peralta Rodríguez
Directora de Recursos Financieros


Dr. Rodolfo Valenzuela Reynaga
Vicerrector Administrativo

Instituto Tecnológico de Sonora
Informe Analítico de la Deuda Pública y Otros Pasivos - LDF
Del 01 de Enero al 31 de Marzo de 2023

ETCA-I-09

INFORME TRIMESTRAL: **PRIMERO**

(PESOS)


Denominación de la Deuda Pública y Otros Pasivos (c)	Saldo al 31 de diciembre de 2022(d)	Disposiciones del Periodo (e)	Amortizaciones del Periodo (f)	Revaluaciones, Reclasificaciones y Otros Ajustes (g)	Saldo Final del Periodo (h) h=d+e-f+g	Pago de Intereses del Periodo (i)	Pago de Comisiones y demás costos asociados durante el Periodo (j)
1. Deuda Pública (1=A+B)							
A. Corto Plazo (A=a1+a2+a3)							
a1) Instituciones de Crédito							
a2) Títulos y Valores							
a3) Arrendamientos Financieros							
B. Largo Plazo (B=b1+b2+b3)							
b1) Instituciones de Crédito							
b2) Títulos y Valores							
b3) Arrendamientos Financieros							
2. Otros Pasivos	37,649,423.02				50,324,691.08		
3. Total de la Deuda Pública y Otros Pasivos (3=1+2)	37,649,423.02				50,324,691.08		
4. Deuda Contingente 1 (informativo)							
A. Deuda Contingente 1							
B. Deuda Contingente 2							
C. Deuda Contingente XX							
5. Valor de Instrumentos Bono Cupón Cero 2 (Informativo)							
A. Instrumento Bono Cupón Cero 1							
B. Instrumento Bono Cupón Cero 2							
C. Instrumento Bono Cupón Cero XX							

1 Se refiere a cualquier Financiamiento sin fuente o garantía de pago definida, que sea asumida de manera solidaria o subsidiaria por las Entidades Federativas con sus Municipios, organismos descentralizados y empresas de participación estatal mayoritaria y fideicomisos, locales o municipales, y por los Municipios con sus respectivos organismos descentralizados y empresas de participación municipal mayoritaria.

2

Se refiere al valor del Bono Cupón Cero que respalda el pago de los créditos asociados al mismo (Activo).

Obligaciones a Corto Plazo (k)	Monto Contratado (l)	Plazo Pactado (m)	Tasa de Interés (n)	Comisiones y Costos Relacionados (o)	Tasa Efectiva (p)
6. Obligaciones a Corto Plazo (Informativo)					
A. Crédito 1					
B. Crédito 2					
C. Crédito XX					


Mtra. Gladys Guadalupe Peralta Rodríguez
Directora de Recursos Financieros


Dr. Rodolfo Valenzuela Reynaga
Vicerrector Administrativo

Instituto Tecnológico de Sonora
 Informe Analítico de Obligaciones Diferentes de Financiamientos – LDF
 Del 01 de Enero al 31 de Marzo de 2023


ETCA-I-10


(PESOS)

INFORME TRIMESTRAL: PRIMERO

Denominación de las Obligaciones Diferentes de Financiamiento (c)	Fecha del Contrato (d)	Fecha de inicio de operación del proyecto (e)	Fecha de vencimiento (f)	Monto de la inversión pactado (g)	Plazo pactado (h)	Monto promedio mensual del pago de la contraprestación (i)	Monto promedio mensual del pago de la contraprestación correspondiente al pago de inversión (j)	Monto pagado de la inversión al XX de XXXXXX de 2023 (k)	Monto pagado de la inversión actualizado al XX de XXXXXX de 2023 (l)	Saldo pendiente por pagar de la inversión al XX de XXXXXX de 2023 (m = g - l)
A. Asociaciones Público Privadas (APP's) (A=a+b+c+d)										
a) APP 1										
b) APP 2										
c) APP 3										
d) APP XX										
B. Otros Instrumentos (B=a+b+c+d)										
a) Otro Instrumento 1										
b) Otro Instrumento 2										
c) Otro Instrumento 3										
d) Otro Instrumento XX										
C. Total de Obligaciones Diferentes de Financiamiento (C=A+B)										

NADA QUE INFORMAR EN ESTE APARTADO


 Mtra. Gladys Guadalupe Peralta Rodríguez
 Directora de Recursos Financieros


 Dr. Rodolfo Valenzuela Reynaga
 Vicerrector Administrativo

Instituto Tecnológico de Sonora
Informe sobre Pasivos Contingentes
Al 31 de Marzo de 2023

ETCA-I-11

INFORME TRIMESTRAL: PRIMERO

El Pasivo Contingente se encuentra registrado en Cuentas de Orden del Fondo Genérico

Los pasivos por provisiones se reconocen cuando existe una obligación presente como resultado de un evento pasado, es probable que se requiera la salida de recursos económicos como medio para liquidar dicha obligación, y la obligación pueda ser estimada de manera razonable.

Cuando el efecto del valor del dinero a través del tiempo es significativo, el importe de la provisión es el valor presente de los desembolsos que se espera sean necesarios para liquidar la obligación. La tasa de descuento aplicada es determinada antes de impuestos y refleja las condiciones de mercado a la fecha del balance general, y en su caso, el riesgo específico del pasivo correspondiente. En estos casos, el incremento en la provisión se reconoce como un gasto por intereses.

El Instituto registra los pasivos contingentes solo cuando derivado de la probabilidad de la salida de recursos reconoce una provisión. También, los compromisos solamente se reconocen cuando se genera una pérdida.

A Largo Plazo


A Largo Plazo


Pasivo Contingente	2023	2022
Retiro	\$570,960,121.00	\$570,960,121.00
Terminación	92,635,511.00	92,635,511.00
Total de Pasivo Contingente	\$663,595,632.00	\$663,595,632.00

De manera adicional se informan los juicios vigentes a la fecha en los cuales no se ha emitido una resolución firme de la que se derive una contingencia económica susceptible de registro contable como pasivo contingente:

Cantidad	Materia de litigio
62	Laborales
1	Agrario
2	Administrativo
1	Civil
1	Mercantil

Bajo protesta de decir verdad declaramos que los Estados Financieros y sus Notas, son razonablemente correctos y son responsabilidad del emisor


Mtra. Gladys Guadalupe Peralta Rodríguez
Directora de Recursos Financieros


Dr. Rodolfo Valenzuela Reynaga
Vicerrector Administrativo

Instituto Tecnológico de Sonora
Notas a los estados financieros
Al 31 de Marzo 2023
(Cifras en pesos)

Informe Trimestral: Primero 2023

Introducción

De conformidad con lo establecido en los artículos 46, 49 y 52 de la Ley General de Contabilidad Gubernamental (LGCG), los entes públicos deben emitir en forma periódica estados financieros; así como acompañar de notas a los estados financieros, con la finalidad de revelar y proporcionar información adicional y suficiente que amplíe y dé significado a los datos contenidos en los mismos, los cuales serán la base para la emisión de Informes Periódicos y para la formulación de la Cuenta Pública Anual. De igual manera, se indica que los entes públicos deberán elaborar dichos estados de conformidad con las disposiciones normativas y técnicas que emanen de la Ley General de Contabilidad Gubernamental, o bien, aquellas que emita el Consejo Nacional de Armonización Contable (CONAC).

Aunado a lo anterior, y con fundamento en los artículos 6, 7 y 9, fracción I de la Ley General de Contabilidad Gubernamental, el CONAC, en su calidad de órgano coordinador para la armonización de la contabilidad gubernamental, con fecha 22 de noviembre de 2010 publicó en el Diario Oficial de la Federación (DOF) el Acuerdo por el que se emite el Manual de Contabilidad Gubernamental, el cual en su capítulo VII del propio manual nos indica las Normas y metodología para la emisión de información financiera y estructura de los estados financieros básicos y características de sus notas, que deberán implementar los entes públicos para emitir los Informes Periódicos y la Cuenta Pública Anual.

Así mismo, cabe destacar que derivado del acuerdo antes mencionado, así como del proceso de implementación y del análisis a la normativa emitida, el CONAC, con fecha 09 de diciembre de 2021 publicó en el DOF el Acuerdo por el que se reforma y adiciona el Manual de Contabilidad Gubernamental para el capítulo III y el 28 de julio del 2021 Acuerdo por el que se reforma y adiciona el Capítulo VII de los Estados e Informes Contables, Presupuestarios, Programáticos y de los Indicadores de Postura Fiscal del Manual de Contabilidad Gubernamental, realizando diversas modificaciones, adiciones y -mejoras a los estados financieros básicos que se presentan en el Manual de Contabilidad Gubernamental, para quedar como sigue:

- a) Estado de Situación Financiera
- b) Estado de Actividades
- c) Estado de Variación en la Hacienda Pública
- d) Estado de Cambios en la Situación Financiera
- e) Estado de Flujos de Efectivo
- f) Estado Analítico del Activo
- g) Estado Analítico de la Deuda y Otros Pasivos

Instituto Tecnológico de Sonora
Notas a los estados financieros
Al 31 de Marzo 2023
(Cifras en pesos)

Informe Trimestral: Primero 2023

- h) Informe sobre Pasivos Contingentes
- i) Notas a los Estados Financieros

En relación a las Notas a los Estados Financieros señaladas en el inciso i) antes mencionado, los tipos de notas que deberán acompañar a los estados financieros, son las que se describen a continuación:

- Notas de desglose
- Notas de memoria (cuentas de orden)
- Notas de gestión administrativa

Derivado de lo antes expuesto, se emiten los estados financieros citados, así como las respectivas notas que los acompañan, elaborados conforme al formato, estructura y requerimientos técnicos establecidos por el CONAC, donde se muestra la situación financiera y el resultado de la gestión financiera y presupuestaria al 31 de marzo del 2023 del Instituto Tecnológico de Sonora.

a) Notas de Desglose

1) Notas al Estado de Situación Financiera

Activo

Efectivo y equivalentes

Nota 1. Este rubro se integra como sigue:

	2023
Efectivo	\$ 835,214.22
Bancos/Tesorería	17,356,704.79
Inversiones Temporales (Hasta 3 meses)	207,021,151.38
Fondos con Afectación Específica	1,523,868.78
	\$ 226,736,939.17

Este rubro se encuentra representado principalmente por depósitos bancarios e inversiones en instrumentos de alta liquidez. Estos últimos con vencimientos no mayor a 90 días, y valuadas a su costo de adquisición más intereses devengados, importe similar al valor de mercado.

Handwritten signature

Instituto Tecnológico de Sonora
Notas a los estados financieros
Al 31 de Marzo 2023
(Cifras en pesos)

Informe Trimestral: Primero 2023

Las inversiones temporales se integran según Anexo B, desglose de saldo en Bancos e Inversiones.

En cuanto a los Fondos con afectación específica se encuentran integrados por varios proyectos los cuales se desglosan de la siguiente forma:

	Fondos Específicos	Institución Bancaria	Cuenta bancaria	Saldo	Tipo de recurso
1	Programa de Mejoramiento del Profesorado	BANCOMER	0448654573	164,177.31	Federal
2	Diseño de una planta piloto y equipo base para el escalamiento del proceso de biotransformación de cáscara de camarón	BANCOMER	0191390031	81,327.01	Propio
3	Obtención de Quitosano y sus Derivados para uso agrícola y en alimentos	BANCOMER	0100995649	814,692.68	Propio
4	Capacitación y Asistencia Técnica a Indígenas del CDI 2015	BANCOMER	0103457540	293,010.31	Propio
5	Efecto de la salinidad del agua de riego en híbridos de higuierilla utilizando una planta desalinizadora	BANCOMER	0104630092	170,661.47	Propio
TOTAL				1,523,868.78	

Derechos a recibir Efectivo y Equivalentes y Bienes o Servicios a Recibir

Nota 2. Este rubro se integra como sigue:

Derecho a Recibir Efectivo y Equivalentes	90 días	180 días	≤ 365 días	> 365 días
Cuentas por Cobrar	\$ 121,352,303.33			
Deudores Diversos por Cobrar	66,869,097.89			
Préstamos Otorgados a CP	641,653.82			
Total	\$ 188,863,055.04			

Cuentas por cobrar a corto plazo

Las Cuentas por Cobrar a corto plazo al 31 de marzo de 2023 están representadas por el monto de \$ 113,036,107.62 de Colegiaturas por Cobrar y Otras cuentas por cobrar de servicios prestados por \$ 7,201,806.23 dentro de la cual se incluyen las del área de Negocios, entre otras cuentas por cobrar por \$ 1,114,389.48. Su vencimiento es en un plazo no mayor a 90 días.

pl d

Instituto Tecnológico de Sonora
Notas a los estados financieros
Al 31 de Marzo 2023
(Cifras en pesos)

Informe Trimestral: Primero 2023

Las colegiaturas por cobrar se integran de la siguiente manera:

	2023
Licenciatura	\$ 106,640,617.02
Maestría	5,265,091.14
Doctorado	1,103,463.29
Colegiaturas (Empleados)	26,936.17
	\$ 113,036,107.62

El saldo de la cuenta de Deudores Diversos por cobrar a corto plazo al 31 de marzo de 2023, se encuentra integrado principalmente por pagos a Operadora Sonora Soft \$2,150,950.79, Funcionarios y Empleados \$ 61,647,605.33 e Impuestos y Cuotas por Acreditar \$ 1,002,212.19, entre otros.

Por su parte, los **Documentos por Cobrar a Largo Plazo** refleja el saldo de adeudos mayores a un año.

Derecho a Recibir Efectivo y Equivalentes LP	90 días	180 días	≤ 365 días	> 365 días
Documentos por Cobrar LP				\$ 29,264,548.92
Total				\$ 29,264,548.92

Nota 3. Los derechos a recibir bienes y/o servicios se integran por anticipos otorgados a proveedores por la ejecución de contratos de entrega de bienes, materiales, obra o servicios en moneda nacional y extranjera, cuyo importe asciende a:

Derecho a Recibir Bienes y Servicios	90 días	180 días	≤ 365 días	> 365 días
Anticipo a Proveedores por Adquisición de Bienes y Prestación de Servicios	\$ 6,241,868.92			
Total	\$ 6,241,868.92			

pl d

Instituto Tecnológico de Sonora
Notas a los estados financieros
Al 31 de Marzo 2023
(Cifras en pesos)

Informe Trimestral: Primero 2023

Bienes Disponibles para su Transformación o Consumo (Inventarios)

Nota 4. Los Inventarios del Instituto al 31 de marzo 2023 ascienden a \$ 104,306,788.59 cantidad que se integra por los siguientes conceptos:

	2023
4.1 Inventario de terrenos Frac. Los Misioneros	\$ 35,953,613.16
4.2 Lotes para venta de 1ra. Etapa de Frac. Los Misioneros	737,807.62
4.3 Lotes para venta de 2da. Etapa de Frac. Los Misioneros	345,844.44
4.4 Lotes para venta de 3ra. Etapa de Frac. Los Misioneros	3,272,405.43
4.5 Obra en proceso 4ta Etapa Frac. Los Misioneros	2,255,357.50
4.6 Costo de Asignación Futuras Etapas	1,493,677.00
4.7 Inventario de DIAPYME	56,901,025.03
4.8 Otros inventarios	3,347,058.41
Totales	\$ 104,306,788.59

4.1 El Inventario de terrenos Misioneros se integra del remanente que se tiene sobre la adquisición y gastos iniciales de urbanización menos el costo de las etapas que ya se pasaron a venta (primera, segunda y tercera etapa).

4.2, 4.3 y 4.4 Los lotes de venta de la 1ra. Etapa de Misioneros se integra a marzo de 2023 por 5 lotes. Los lotes de venta de la 2da. Etapa de Misioneros al cierre de marzo 2023 se integra por 1 lote. Los lotes para venta de la 3ra. Etapa de Misioneros al cierre de marzo 2023 se integra por 9 lotes. A estos inventarios se le aplica el método de costeo identificado, en el cual se le asigna los costos por partidas individuales considerando la dimensión, ubicación y costo de m2.

4.5 Los gastos de Obra en proceso de la 4ta. Etapa al 31 de marzo del 2023 es por \$2,255,357.50 dichos gastos son por concepto de pagos de regularización de terrenos de esta etapa ante el Municipio de Cajeme, así como gastos iniciales de la obra en proceso.

4.6 El importe del Costo de Adquisición para futuras etapas al 31 de marzo de 2023 es por la cantidad de \$1,493,677.00.

4.7 El inventario de DIAPYME se integra por la inversión de adquisición de terreno, pavimentación, obras de cabeza de agua potable, alcantarillado y de

Instituto Tecnológico de Sonora
Notas a los estados financieros
Al 31 de Marzo 2023
(Cifras en pesos)

Informe Trimestral: Primero 2023

Comisión Federal de Electricidad, instalación de agua potable y energía eléctrica, costo de la construcción de naves y elaboración de proyecto y estudios ambientales. En este importe se encuentra incluido el costo determinado en naves de la 1ra. Etapa por \$56,901,025.03. (9 naves).

4.8 En cuanto a los Otros Inventarios se reconocen al costo histórico de adquisición y se valúan utilizando el método de costos promedios. El monto presentado en los estados financieros no excede al valor de realización de los mismos.

Cabe señalar que no se realiza una estimación para obsolescencia de inventarios. En caso de determinarse que existe este hecho, se aplican contra los resultados del ejercicio en que esto suceda.

Nota 5. El rubro de Almacén tiene un valor de \$ 153,886.34 al cierre de marzo 2023 y se encuentra integrado principalmente por papelería.

Inversiones Financieras a largo plazo: Fideicomisos Mandatos y Análogos

Nota 6. Inversiones Financieras a largo plazo: Fideicomisos Mandatos y Análogos

Dentro de los Fideicomisos, mandatos y Análogos, el Instituto cuenta con Fondos de Inversión de Recursos Propios y Fondos de Inversión de Recursos Extraordinarios por un importe de \$545,134,107.88, los cuales se integran de la siguiente forma:

Fondos de Inversión de Recursos Propios: \$ 542,525,574.60

Fideicomisos para garantizar las aportaciones a los Fondos de Pensiones. Estos fideicomisos tienen como propósito garantizar en forma oportuna, las aportaciones necesarias para los fondos de pensiones y primas de antigüedad que tiene establecido en beneficio de sus trabajadores y que se menciona en Notas de **Gestión Administrativa 6**. Se operan a través de BBVA Bancomer, S.A.

Importe de \$279,018,216.38

Fideicomiso para contingencias. Se creó para cubrir erogaciones en bienes y servicios por actos ajenos a la Institución, derivados de fenómenos económicos, meteorológicos, delictivos y de cualquier otra naturaleza que pudieran afectar seriamente las instalaciones y operaciones del Instituto Tecnológico de Sonora. Se maneja en Banco Santander (México), S.A.

Importe \$184,687,951.78

Instituto Tecnológico de Sonora
Notas a los estados financieros
Al 31 de Marzo 2023
(Cifras en pesos)

Informe Trimestral: Primero 2023

Fideicomiso para infraestructura. Está destinado para la construcción de espacios físicos que permitan atender los requerimientos de infraestructura en sus Campus ubicados en las unidades académicas de Cd. Obregón, Navojoa, Guaymas y Empalme, en el Estado de Sonora. Se maneja a través de BBVA Bancomer, S.A.

Importe \$14,237,785.97

Fideicomiso para desarrollo académico. El propósito de este fideicomiso, es financiar el desarrollo académico, la investigación, la extensión y difusión de cultura a través de la formación de profesionales investigadores y técnicos útiles a la sociedad, incrementando la calidad de los alumnos que ingresan, se forman y egresan de la Institución. Se opera a través de BBVA Bancomer, S.A.

Importe \$64,581,620.47

Al 31 de marzo de 2023, el total de rendimientos generados por estos fondos ascendieron a \$ 9,058,067.29.

Al 31 de marzo de 2023 no se liberaron fondos de los fideicomisos antes mencionados.

Fondos de Inversión de Recursos Federales Extraordinarios: \$2,608,533.28

Fideicomiso PRODEP que tiene como objetivo completar la formación de profesores en activo para alcanzar los perfiles deseables; prever la formación e incorporar nuevos profesores con los atributos adecuados; mejorar la proporción de profesores de tiempo completo de acuerdo con las normas del Programa para el Desarrollo Profesional Docente para el Tipo Superior PRODEP. Se opera a través de BBVA Bancomer, S.A.

Importe \$2,608,533.28

Al 31 de marzo de 2023, el total de rendimientos generados por estos fondos ascendieron a \$73,268.80 (menos reintegros).

Al 31 de marzo de 2023, previo acuerdo de los Comités Técnicos, se liberaron fondos de los fideicomisos por \$344,586.32. En el ejercicio 2023 estas liberaciones fueron por gastos autorizados por el Comité Técnico PRODEP por un importe de \$344,586.32, lo anterior para dar cumplimiento a las metas autorizadas.

Instituto Tecnológico de Sonora
Notas a los estados financieros
Al 31 de Marzo 2023
(Cifras en pesos)

Informe Trimestral: Primero 2023

Nota 7. Inversiones Financieras a largo plazo: Participaciones y Aportaciones de Capital

Las Participaciones y Aportaciones de Capital del Instituto son de \$112,952,548.90 y se distribuyen de la siguiente manera:

Parque Tecnológico SONORASOFT

Dentro del rubro de Participaciones y Aportaciones de Capital, se encuentran las aportaciones al Parque Tecnológico SONORASOFT por \$ 61,514,267.64.

El Parque Tecnológico de Software de Ciudad Obregón Sonora (PTSW), surgió a partir de una iniciativa tripartita del Instituto Tecnológico de Sonora (ITSON), el Gobierno Federal y el gobierno Estatal, este último representado por las empresas del Sector de Tecnologías de la Información (TI) de Sonora, con el objeto de contribuir a la reconversión económica regional, a través de agregar valor a los productos y servicios e incrementar las oportunidades de inversión y empleo para la región y de esta manera apoyar a mejorar la calidad de vida de la sociedad. A partir del 2006 al 2010 se realizaron aportaciones en infraestructura al fideicomiso del Parque Tecnológico de Software por la cantidad de \$61,514,267.64.

Al 31 de marzo del 2023 el Instituto tiene inversiones en partes sociales las cuales fueron valuadas por el método de participación y se integran como sigue:

	Porcentaje de Participación	<u>2022</u>
Novutek, S.C.	99.99%	\$ 32,913,551.00
Diagnósticos Integrales en Patología Animal, S.C	50.00%	18,524,729.96
Servicios Profesionales en Educación, S.C.	99.00%	0.00
		\$ 51,438,280.96

Novutek, S.C., tiene por objeto la prestación de servicios de desarrollo de software de captura de información y de realizar u organizar cursos de educación continua.

pl dx

Instituto Tecnológico de Sonora
Notas a los estados financieros
Al 31 de Marzo 2023
(Cifras en pesos)

Informe Trimestral: Primero 2023

El Instituto tiene una participación del 99.99% en el capital social de la empresa NOVUTEK, S.C. la cual se encuentra dirimiendo dos procedimientos jurídicos en materia administrativa derivados de dos acusaciones interpuestas por la Auditoría Superior de la Federación en contra de NOVUTEK, S.C.; en virtud de lo anterior, el Servicio de Administración Tributaria (SAT) dirigió al representante legal de NOVUTEK, S.C. el Oficio 400-56-00-02-01-2021-6236 de fecha 3 de noviembre de 2021 en el que se señalan los datos del adeudo fiscal, así como la solicitud de ampliación de la garantía para su suficiencia. Al respecto, en ese documento se destaca lo siguiente:

Resolución determinante: DGR/C/06/2017/R/12/059 y DGR/C/06/2017/R/12/060
Fecha de la resolución determinante: 06 de abril de 2018 y 16 de febrero de 2018
Autoridad emisora de la resolución determinante: Auditoría Superior de la Federación
Fecha de notificación de las resoluciones determinantes: 13 de abril de 2018 y 21 de febrero de 2018

Importe Histórico: \$101,959,221.00 y 56,732,500.00
Importe garantizado parcial el 27 de febrero de 2019: \$123,950,580.00
Importe a garantizar al 31 de octubre de 2022: \$379,815,940.00
Importe de solicitud de ampliación: \$255,865,360.00

Diagnósticos Integrales en Patología Animal, S.C., tiene por objeto la operación y administración de todo lo relacionado con análisis de laboratorios de patología animal y efectuar programas de control de calidad en toda clase de productos de origen animal.

Servicios Profesionales en Educación, S.C., tiene por objeto la importación y exportación de bienes y servicios, además realizar, impartir u organizar cursos de educación continua que auxilien en los procesos de creación, conservación y renovación de la cultura profesional en la Sociedad. Cabe señalar que la empresa dejo de tener operaciones normales a partir del 1 de julio de 2013.

La participación en los resultados de las entidades asociadas representó para el Instituto un debito en 2022 por \$ 1,076,988. Algunos conceptos de la información del Estado de Situación Financiera y del estado de actividades de las entidades en las que se tiene inversión se presentan como sigue:

Instituto Tecnológico de Sonora
Notas a los estados financieros
Al 31 de Marzo 2023
(Cifras en pesos)

Informe Trimestral: Primero 2023

	Novutek, S.C.	<i>Diagnósticos Integrales en Patología Animal, S.C.</i>	<i>Servicios Profesionales en Educación, S.C.</i>
Total activo	\$88,174,327.00	\$39,796,946.00	
Total pasivo	55,256,826.00	2,747,486.00	
Capital contable	32,917,501.00	37,049,460.00	
Total ingresos	395,512.00	31,863,227.00	
Total egresos	2,549,221.00	22,779,385.00	
ISR, PTU e IETU del ejercicio	0.00	0.00	
Utilidad (pérdida) neta	-\$2,153,709.00	\$9,083,841.00	

Bienes Muebles, Inmuebles e Intangibles

Nota 8. Los Bienes Muebles, Inmuebles con sus depreciaciones se integran como sigue:

	<u>2023</u>	Depreciación periodo (enero-marzo)	Depreciación Acumulada
Bienes Inmuebles			
Terrenos	\$ 401,562,080.56	\$	
Edificios	1,590,885,641.21	- 9,983,940.99	-\$ 931,008,004.00
Obras en proceso	29,273,741.87		-62,099,516.28
Bienes Muebles			
Mobiliario y equipo de Admón.	366,374,513.23	- 3,267,872.74	-348,749,066.66
Mobiliario y Equipo Educacional y Recreativo	57,183,411.72	- 385,616.99	-36,503,317.52
Equipo e Instrumental Médico y de Laboratorio	275,159,494.26	- 3,208,364.59	-219,750,657.64
Vehículos y Equipo de Transporte	61,285,344.21	- 130,905.03	-60,559,315.29
Maquinaria, Otros Equipos y Herramientas	104,816,921.83	- 727,040.15	-95,550,390.34
Activos Biológicos	321,586.04	- 5,333.37	-318,031.34
TOTAL	\$ 2,886,862,734.93	-\$ 17,709,073.86	-\$ 1,754,538,299.07

pl d

Instituto Tecnológico de Sonora
Notas a los estados financieros
Al 31 de Marzo 2023
(Cifras en pesos)

Informe Trimestral: Primero 2023

INSTITUTO TECNOLÓGICO DE SONORA
 INTEGRACIÓN Y CONCILIACIÓN DE OBRAS EN PROCESO AL 31 DE MARZO 2023

FONDO GENÉRICO COMPAÑÍA 1								
	Nombre de la Obra	Importe	Num de Obra en proceso	Antigüedad (inicio de Operación)	Ejercicio Fiscal Inicio	Contrato Principal	% de Avance	
DIF462060401	PUENTE PEATONAL	104,980.00	6977162	Julio 2017	2017	Anteproyecto, representación gráfica, y mcanica de suelos	100% ingenierias	
D01462060403	Modulo de Ingenieria Industrial Empalme	22,040.00	6977314	Junio 2020	2020	ELABORACION PROYECTO ELECTRICO PARA EL MODULO DE ING. INDUSTRIAL DE LA UNIDAD DE EMPALME	100% ingenierias	
D01462060404	Modulo de Ingenieria Industrial Empalme	46,400.00	7011221	Diciembre 2021	2021	PAGO POR TRABAJOS EFECTUADOS EN NAVOJOA SUR MECANICA DE SUELOS EN LABORATORIO INTEGRAL DE INGENIERIAS EN NAVOJOA SUR	100% Mecanica de Suelos	
D01462060406	Edificio H	154,638.74	7191073	Junio 2022	2022	Adecuaciones y Mejoras del Edificio H, Unidad Obregón, Campus Centro.	100% ingenierias	
D01462060408	Aulas AG-100	98,164.60	7191065	Junio 2022	2022	Adecuaciones y Mejoras del Edificio de Aulas AG-100, Unidad Guaymas, Campus Guaymas.	100% ingenierias	
DIF360060401	Lab Ingenierias Navojoa sur	22,075.33	6977322	Agosto 2022	2022	Laboratorio Integral de Ingenierias Navojoa	100% ingenierias	
		\$ 448,298.67						

FONDO ESPECÍFICO COMPAÑÍA 2							
	Nombre de la Obra	Importe	Num de Obra en proceso	Antigüedad (inicio de Operación)	Ejercicio Fiscal Inicio	Contrato Principal	% de Avance
F12462060405	Laboratorio LV 200	-0.01	7015432	Diciembre 2021	2021	CONTRATO OBR-ESLP-21-001	100%
F12462060407	EDIFICIO 200 CAMPUS CENTRO	18,378.87	7011239	Diciembre 2021	2021	CONTRATO OBR-ESLP-21-001	100%
F13462060401	ADEC EDIFICIO H UNI OBREG CA	11,999,999.97	7191073	Julio 2022	2022	Adecuaciones y Mejoras del Edificio H, Unidad Obregón, Campus Centro.	96%
F13462060402	ADEC AULAS AG-100 UNIDAD GUA	5,742,627.26	7191065	Julio 2022	2022	Adecuaciones y Mejoras del Edificio de Aulas AG-100, Unidad Guaymas, Campus Guaymas.	100%
F13462060403	REINTEGROS FAM 2022	1,022,299.95	7191065	Julio 2022	2022	Adecuaciones y Mejoras del Edificio de Aulas AG-100, Unidad Guaymas, Campus Guaymas.	100%
F13462060404	REINTEGROS (TERCERO) FAM 2022	963,978.60	7191065	Julio 2022	2022	Adecuaciones y Mejoras del Edificio de Aulas AG-100, Unidad Guaymas, Campus Guaymas.	100%
F13462060405	REINTEGROS (CUARTO) FAM 2022	108,918.57	7191065	Julio 2022	2022	Adecuaciones y Mejoras del Edificio de Aulas AG-100, Unidad Guaymas, Campus Guaymas.	100%
F13462060406	FACHADA EDIF AG-100 GUAY 5TO	964,041.29	7191065	Julio 2022	2022	Adecuaciones y Mejoras del Edificio de Aulas AG-100, Unidad Guaymas, Campus Guaymas.	100%
F13462060407	RENDIMIENTOS (SEXTO) FAM 2022	968,083.69	7191073	Julio 2022	2022	Adecuaciones y Mejoras del Edificio H, Unidad Obregón, Campus Centro.	96%
F13462060408	RENDIMIENTOS FAM NORMAL 2022	67,432.09	7191065	Julio 2022	2022	Adecuaciones y Mejoras del Edificio de Aulas AG-100, Unidad Guaymas, Campus Guaymas.	100%
F13462060409	RENDIMIENTOS ITSON FAM POT 20	33,618.37	7191065	Julio 2022	2022	Adecuaciones y Mejoras del Edificio de Aulas AG-100, Unidad Guaymas, Campus Guaymas.	100%
F13462060410	RENDIMIENTOS ITSON FAM NOR 20	184,383.55	7191065	Julio 2022	2022	Adecuaciones y Mejoras del Edificio de Aulas AG-100, Unidad Guaymas, Campus Guaymas.	100%
F13462060411	RENDIMIENTOS FAM NORMAL 2022	8,273.00	7191065	Julio 2022	2022	Adecuaciones y Mejoras del Edificio de Aulas AG-100, Unidad Guaymas, Campus Guaymas.	100%

TOTAL OBRAS EN PROCESO MARZO 2023 \$22,530,333.87

Actualización de Obras en Proceso \$ 6,743,408.00

\$29,273,741.87

Saldo en 12362 29,273,741.87

Diferencia \$

Handwritten signature

Instituto Tecnológico de Sonora
Notas a los estados financieros
Al 31 de Marzo 2023
(Cifras en pesos)

Informe Trimestral: Primero 2023

La depreciación se calcula por el método de línea recta a partir del mes siguiente al de su adquisición, así mismo se calculará para todos los bienes independientemente de su fecha de adquisición con los porcentajes siguientes:

CUENTA	NOMBRE	AÑOS DEPRECIACIÓN	PORCENTAJE ANUAL
12611.00101001	Reserva p/Deprecia Edif	30	3.33%
12611.00101002	Depreciación Áreas Depo	20	5.00%
12631.00602001	Deprec MobyEq Esc,Lab,Tall	5	20.00%
12632.00201001	Deprec Aparatos Deport	5	20.00%
12631.00602001	Deprec Mob y Eq Biblioteca	5	20.00%
12631.00602005	Deprec Mob y Equipo de Veterin	10	10.00%
12631.00602003	Deprec Eq Dif Cultural	5	20.00%
12631.00101001	Deprec Mueb Ofna y Est	12	8.33%
12634.00101001	Deprec Equipo de Transporte	5	20.00%
12634.00101002	Deprec Camiones Foráneos	5	20.00%
12634.00101003	Deprec Camiones Locales	5	20.00%
12631.00501001	Deprec Bienes informáticos	4	25.00%
12631.00602004	Deprec Acervo Bibliográfico	6	16.66%
12633.00101001	Deprec Eq Médico y Lab	10	10.00%
12632.00101001	Deprec Eq y Aparato Aud	10	10.00%
12635.00401001	Deprec Sist AC,Caléf,Ref	6	16.66%
12635.00701001	Deprec Herram-Máq-Herra	6	16.60%
12631.00601001	Deprec Eq de Imprenta	10	10.00%
12631.00601002	Deprec Mob y Eq Teatro	5	20.00%
12631.00601003	Deprec Mob y Eq Casa Club	10	10.00%
12635.00101001	Deprec Maq y Eq Agropec	10	10.00%
12635.00601001	Deprec Eq Gen Eléc,Apar	12	8.33%
12631.00601004	Deprec Mob y Eq Cafeteria	6	16.66%
12641.00101001	Deterioro Bovinos	6	16.66%

El valor de las propiedades y equipo se revisa cuando existen indicios de deterioro en el valor de dichos activos. En estos casos, se determina el valor de recuperación de los activos mediante la obtención de su precio de venta y su valor de uso. Cuando el valor de su recuperación es inferior el valor neto en libros, la diferencia se reconoce como una pérdida por deterioro.

pl d

Instituto Tecnológico de Sonora
Notas a los estados financieros
Al 31 de Marzo 2023
(Cifras en pesos)

Informe Trimestral: Primero 2023

Nota 9. Los Bienes Intangibles con su monto y amortización, se integran como sigue:

	<u>2023</u>	Amortización periodo	Amortización Acumulada
Activos Intangibles			
Software	\$12,136,327.90	\$ -	-\$1,054,760.17
Total	\$12,136,327.90	\$ -	-\$1,054,760.17

Estimación por Pérdida o Deterioro de Activos Circulantes

Nota 10. Se tiene la política de establecer una estimación para cuentas de cobro dudoso tomando como base los saldos específicos sobre los que su recuperabilidad es incierta. Para el ejercicio 2023 la Estimación para Cuentas Incobrables por Derecho a Recibir Efectivo o Equivalentes es por un importe de -\$12,267,692.76.

Otros Activos

Nota 11. Al 31 de marzo 2023 se cuentan con otros activos circulantes en la cuenta de Valores en Garantía por un importe de \$27,648.00.

Pasivo

Nota 1. Este género se integra por cuentas por pagar que se clasifican por su vencimiento de la siguiente manera:

PASIVOS	90 días	180 días	≤ 365 días	> 365 días
Servicios Personales por Pagar Corto Plazo	-\$ 611.88			
Proveedores por Pagar a Corto Plazo	5,542,732.47			
Contratista p/Obra Pública	204,636.14			
Retenciones y Contribuciones por Pagar a Corto Plazo	38,807,028.85			
Otras Cuentas por Pagar a Corto Plazo	4,515,302.65			
Fondos y Bienes de Terceros en Garantía y/o Administración a Corto Plazo	1,255,602.85			
Total	\$ 50,324,691.08			

pl d

Instituto Tecnológico de Sonora
Notas a los estados financieros
Al 31 de Marzo 2023
(Cifras en pesos)

Informe Trimestral: Primero 2023

Los Proveedores por pagar a Corto Plazo al 31 de marzo 2023, se componen de los adeudos por la adquisición de bienes y/o servicios derivados de operaciones del Instituto, con vencimiento menor o igual a 28 días. En el caso de las Retenciones y Contribuciones por Pagar a Corto Plazo, estas se integran principalmente por \$ 16,242,208.15 en la cuenta de Impuesto sobre el producto del trabajo (ISPT), \$ 1,629,479.50 en la cuenta Aportación Fondo de Vivienda para el personal (INFONAVIT) y \$ 8,714,513.72 en la cuenta de Retención a favor de Terceros por Pagar a Corto Plazo.

Nota 2. La cuenta de Fondos de Bienes de Terceros en Administración y/o en Garantía a Corto Plazo, tiene un valor de \$ 1,255,602.85 al cierre de marzo, dicho importe se compone principalmente por Depósitos en Garantía de entidades auxiliares.

Nota 3. Al 31 de marzo 2023 no se cuentan con saldo en el rubro de Pasivos Diferidos.

II) Notas al Estado de Actividades

Ingresos de Gestión

A continuación, se informa sobre los montos totales y características significativas de los Ingresos del Instituto:

Concepto	2023		Total
	Importe	%	
Ingresos de la Gestión			\$ 95,516,023.05
Productos	\$ 12,583,540.17	4%	
Ingresos por ventas de bienes y servicios de organismos descentralizados (1)	82,932,482.88	25%	
Participaciones, Aportaciones, Transferencias, Asignaciones, Subsidios y Otras Ayudas (2)			224,910,980.24
Aportaciones	0.00	0%	
Convenios	135,320,000.00	42%	
Subsidios y Subvenciones	89,590,980.24	28%	
Ayudas sociales	0.00	0%	
Otros Ingresos y Beneficios (3)			2,211,016.87
Intereses ganados de valores, créditos, bonos y otros.	0.00	0%	
Otros Ingresos Financieros	0.00	0%	
Otros Ingresos de Ejercicios Anteriores	0.00	0%	
Bonificaciones y Descuentos Obtenidos	290,763.33	0%	
Dif por tipo de cambio a favor en efectivo y equivalentes	869.00	0%	
Utilidades por Participación Patrimonial	0.00	0%	
Otros Ingresos y Beneficios varios	1,919,384.54	1%	
Total Ingresos y Otros Beneficios			\$ 322,638,020.16

pl d

Instituto Tecnológico de Sonora
Notas a los estados financieros
Al 31 de Marzo 2023
(Cifras en pesos)

Informe Trimestral: Primero 2023

Ingresos por ventas de bienes y servicios de organismos descentralizados

Nota 1.

Este rubro se integra principalmente por ingresos de Colegiaturas que se obtienen por inscripciones de nivel Licenciatura en los ciclos enero-mayo, verano y agosto-diciembre, Maestría por los ciclos enero-abril, mayo-agosto y septiembre-diciembre y Doctorado de los ciclos enero-junio y julio-diciembre; así como otros ingresos cobrados en el Instituto e Ingresos de Entidades Auxiliares.

Participaciones, Aportaciones, Convenios, Incentivos Derivados de la Colaboración Fiscal, Fondos Distintos de Aportaciones, Transferencias, Asignaciones, Subsidios y Subvenciones, y Pensiones y Jubilaciones

Nota 2.

De acuerdo con comunicación oficial de la Secretaría de Educación Pública, el subsidio autorizado para el ejercicio 2023 fue de \$ 612,453,250.00 de los cuales se han recaudado al 31 de marzo del 2023 el importe de \$ 135,320,000.00.

Por parte del Gobierno del Estado de Sonora, el Congreso autorizó para el ejercicio 2023 la cantidad de \$ 477,904,583.00; el importe recaudado al 31 de marzo del 2023 es de \$89,590,980.24.

Otros Ingresos y Beneficios

Nota 3.

El rubro de Otros Ingresos y Beneficios es por un monto total de \$ 2,211,016.87 el cual se compone principalmente de un 78.28% de intereses ganados sobre préstamos.

Instituto Tecnológico de Sonora
Notas a los estados financieros
Al 31 de Marzo 2023
(Cifras en pesos)

Informe Trimestral: Primero 2023

Gastos y Otras Partidas

Concepto	2023		Total
	Importe	%	
Gastos de Funcionamiento			\$ 320,444,598.93
Servicios Personales	\$235,887,706.53	69%	
Materiales y suministros	24,632,682.15	7%	
Servicios Generales	59,924,210.25	18%	
Transferencias, Asignaciones, Subsidios y Otras Ayudas			4,363,975.96
Ayudas Sociales	4,363,975.96	1%	
Donativos		0%	
Otros Gastos y pérdidas Extraordinarias			18,194,950.11
Estimaciones, Depreciaciones, Deterioros, Obsolencias y Amortizaciones	17,712,431.34	5%	
Disminución de Inventarios	324,663.96	0%	
Otros Gastos	157,854.81	0%	
Inversión Pública			0.00
Inversión Pública no capitalizable		0%	
Total Gastos y Otras Pérdidas			\$ 343,003,525.00

Nota 1. Dentro de las partidas más importantes se encuentra el concepto de Servicios Personales que equivale al 69% del total de gasto que incluyen Remuneraciones al personal de carácter permanente y Remuneraciones adicionales y especiales como parte de las partidas más relevantes, además de Servicios Generales 18% en el cual se incluyen gastos de Servicios Profesionales, Científicos y Técnicos y Otros Servicios y Servicios de Instalación, Reparación, Mantenimiento y Conservación como los conceptos más significativos.

Instituto Tecnológico de Sonora
Notas a los estados financieros
Al 31 de Marzo 2023
(Cifras en pesos)

Informe Trimestral: Primero 2023

III) Notas al Estado de Variación en la Hacienda Pública

Concepto	Hacienda Pública / Patrimonio Contribuido	Hacienda Pública / Patrimonio Generado de Ejercicios Anteriores	Hacienda Pública / Patrimonio Generado del Ejercicio	Exceso o Insuficiencia en la Actualización de la Hacienda Pública / Patrimonio	Total
Hacienda Pública / Patrimonio Contribuido Neto de 2022	1,184,664,955.16				1,184,664,955.16
Aportaciones	518,752,876.78				518,752,876.78
Donaciones de Capital	217,528,023.19				217,528,023.19
Actualización de la Hacienda Pública/Patrimonio	448,384,055.19				448,384,055.19
Hacienda Pública / Patrimonio Generado Neto de 2022		1,040,040,809.48	80,907,526.80		1,120,948,336.28
Resultados del Ejercicio (Ahorro/Desahorro)			80,907,526.80		80,907,526.80
Resultados de Ejercicios Anteriores		- 248,667,256.18			- 248,667,256.18
Revalúos		40,437,149.21			40,437,149.21
Reservas		1,251,882,016.40			1,251,882,016.40
Rectificaciones de Resultados de Ejercicios Anteriores		- 3,611,099.95			- 3,611,099.95
Exceso o Insuficiencia en la Actualización de la Hacienda Pública / Patrimonio Neto de 2022				12,946,423.51	12,946,423.51
Resultado por Posición Monetaria				12,946,423.51	12,946,423.51
Resultado por Tenencia de Activos no Monetarios				-	-
Hacienda Pública / Patrimonio Neto Final de 2022	1,184,664,955.16	1,040,040,809.48	80,907,526.80	12,946,423.51	2,318,559,714.95
Cambios en la Hacienda Pública / Patrimonio Contribuido Neto de 2023	-				-
Aportaciones	-				-
Donaciones de Capital	-				-
Actualización de la Hacienda Pública/Patrimonio	-				-
Variaciones de la Hacienda Pública / Patrimonio Generado Neto de 2023		80,907,526.80	- 104,890,913.87		- 23,983,387.07
Resultados del Ejercicio (Ahorro/Desahorro)			- 20,365,504.84		- 20,365,504.84
Resultados de Ejercicios Anteriores		80,907,526.80	- 80,907,526.80		-
Revalúos			-		-
Reservas			-		-
Rectificaciones de Resultados de Ejercicios Anteriores			- 3,617,882.23		- 3,617,882.23
Cambios en el Exceso o Insuficiencia en la Actualización de la Hacienda Pública / Patrimonio Neto de 2023					-
Resultado por Posición Monetaria				-	-
Resultado por Tenencia de Activos no Monetarios				-	-
Hacienda Pública / Patrimonio Neto Final de 2023	1,184,664,955.16	1,120,948,336.28	- 23,983,387.07	12,946,423.51	2,294,576,327.88

Nota 1. No se presentaron variaciones dentro del rubro Hacienda Pública/Patrimonio al cierre del primer trimestre del 2023

Instituto Tecnológico de Sonora
Notas a los estados financieros
Al 31 de Marzo 2023
(Cifras en pesos)

Informe Trimestral: Primero 2023

Nota 2. En el rubro de la Hacienda Pública/Patrimonio Generado se reflejo un decremento derivado de:

- a) La variación de Resultado de Ejercicios Anteriores por \$80,907,526.80 en el comparativo de los ejercicios 2023-2022 de esta cuenta.
- b) Variación en Resultado del Ejercicio por -\$ 101,273,031.64 derivado del resultado al cierre del mes de marzo 2023 de ingresos y otros beneficios menos el total de gastos y otras perdidas.
- c) Presenta una variación de -\$ 3,617,882.23 en Rectificaciones de Resultado de Ejercicios Anteriores, lo anterior derivado de movimientos cancelados en el ejercicio actual y registrados en ejercicios anteriores

IV) Notas al Estado de Flujos de Efectivo

Nota 1. El análisis de los saldos inicial y final que figuran en el Estado de Flujo de Efectivo en la cuenta de efectivo y equivalentes es como sigue:

	<u>2023</u>	<u>2022</u>
Efectivo	\$ 835,214.22	\$ 550,882.53
Bancos/Tesorería	17,356,704.79	16,420,988.81
Inversiones Temporales (Hasta 3 meses)	207,021,151.38	237,786,405.33
Fondos con Afectación Específica	1,523,868.78	1,533,018.67
	<u>\$ 226,736,939.17</u>	<u>\$ 256,291,295.34</u>

Nota 2. Al 31 de marzo del 2023 se realizaron adquisiciones por un monto de \$13,951,078.75 dentro del concepto bienes muebles e inmuebles. A continuación, se enlista el concepto y monto de bienes muebles e inmuebles:

pl d

Instituto Tecnológico de Sonora
Notas a los estados financieros
Al 31 de Marzo 2023
(Cifras en pesos)

Informe Trimestral: Primero 2023

Concepto	2023
	Importe
Mobiliario y Equipo de Administración	\$ 5,344,329.42
Mobiliario y Equipo Educativo y Recreativo	35,584.84
Equipo e Instrumental Médico y de Laboratorio	4,635,458.77
Equipo de Transporte	-
Maquinaria y Equipo Agropecuario	1,610,703.19
Inversión Pública	2,325,002.53
Total	\$13,951,078.75

Nota 3. Al 31 de marzo de 2023 se presentaron movimientos en partidas y/o rubros que no afectan al efectivo, las principales se presentan a continuación en la Conciliación de los Flujos de Efectivo Netos de las Actividades de Operación y la cuenta de Ahorro/Desahorro antes de Rubros Extraordinarios.

Concepto	Importes	
	2023	2022
Ahorro/Desahorro antes de rubros Extraordinarios	-\$ 2,170,554.73	\$ 156,103,394.45
Movimientos de partidas (o rubros) que no afectan al efectivo		
Estimaciones, Depreciaciones, Deterioros, Obsolescencias y Amortizaciones	17,870,286.15	71,600,691.64
Depreciación	17,864,952.78	71,572,504.78
Amortización de activo intangible	-	-
Incrementos en las provisiones	-	-
Deterioro de activos biológicos	5,333.37	28,186.86
Disminución de Inventarios	324,663.96	5,739,782.78
Disminución de Inventarios de mercancías para ventas	324,663.96	5,739,782.78
Otros Ingresos y Beneficios Varios	-	2,144,606.77
Remanentes de Ingresos de Ejercicios Anteriores	-	-
Utilidades por participación patrimonial	-	2,144,606.77
Total	-\$ 20,365,504.84	\$ 80,907,526.80

pl d

Instituto Tecnológico de Sonora
Notas a los estados financieros
Al 31 de Marzo 2023
(Cifras en pesos)

Informe Trimestral: Primero 2023

El renglón de Otras Aplicaciones de Inversión se integra por la variación en las siguientes cuentas al cierre de marzo 2023:

Derechos a Recibir Efectivo o Equivalentes	18,777,858.88
Inversiones Financieras a Largo Plazo	5,532,535.66

El renglón de Otros Orígenes de Financiamiento se integra por la variación en las siguientes cuentas al cierre de marzo 2023:

Inventarios	-	327,928.48
Almacenes	-	36,809.60
Derechos a Recibir Bienes o Servicios	-	693,217.70
Derechos a Recibir Efectivo o Equivalentes a Largo Plazo	-	1,244,849.01
Rectificaciones de Resultados de Ejercicios Anteriores	-	3,617,882.23
Resultados del Ejercicio (Ahorro/ Desahorro)	-	43,791,979.68
Cuentas por Pagar a Corto Plazo		12,638,321.06
Fondos y Bienes de Terceros en Garantía y/o Administración a Corto Plazo		36,947.00
Resultados de Ejercicios Anteriores		80,907,526.80

pl d

Instituto Tecnológico de Sonora
Notas a los estados financieros
Al 31 de Marzo 2023
(Cifras en pesos)

Informe Trimestral: Primero 2023

V) Conciliación entre los ingresos presupuestarios y contables, así como entre los egresos presupuestarios y los gastos contables

Conciliación entre los Ingresos Presupuestarios y Contables		
Del 01 de Enero al 31 de marzo de 2023		
1. Total de Ingresos Presupuestarios		322,346,387.83
<hr/>		
2. Mas Ingresos contables No Presupuestarios		291,632.33
Ingresos Financieros		
Incremento por Variación de Inventarios		
Disminución del Exceso de Estimaciones por Pérdida o Deterioro u Obsolescencia		
Disminución del Exceso de Provisiones		
Otros Ingresos y Beneficios Varios	291,632.33	
Otros Ingresos Contables No Presupuestarios		
<hr/>		
3. Menos Ingresos Presupuestarios No Contables		0.00
Aprovechamientos Patrimoniales		
Ingresos Derivados de Financiamientos		
Otros Ingresos Presupuestarios No Contables		
<hr/>		
4. Total de Ingresos Contables (4= 1 + 2 - 3)		322,638,020.16

pl d

Instituto Tecnológico de Sonora
Notas a los estados financieros
Al 31 de Marzo 2023
(Cifras en pesos)

Informe Trimestral: Primero 2023

Instituto Tecnológico de Sonora
Conciliación entre los Egresos Presupuestarios y los Gastos Contables
Al 31 de Marzo de 2023
(Pesos) INFORME TRIMESTRAL: PRIMERO

1. Total de Egresos Presupuestarios		338,759,653.64
2. Menos Egresos Presupuestarios No Contables		13,951,078.75
Materias Primas y Materiales de Producción y Comercialización		
Materiales y Suministros		
Mobiliario y Equipo de Administración	5,344,329.42	
Mobiliario y Equipo Educativo y Recreativo	35,584.84	
Equipo e Instrumental Médico y de Laboratorio	4,635,458.77	
Vehículos y Equipo de Transporte		
Equipo de Defensa y Seguridad		
Maquinaria, Otros Equipos y Herramientas	1,610,703.19	
Archivos Biológicos		
Bienes Inmuebles		
Activos Intangibles		
Obra Pública en Bienes de Dominio Público		
Obra Pública en Bienes Propios	2,325,002.53	
Acciones y Participaciones de Capital		
Compra de Títulos y Valores		
Concesión de Préstamos		
Inversiones en Fideicomisos, Mandatos y Otros Análogos		
Provisiones para Contingencias y Otras Erogaciones Especiales		
Armonización de la Deuda Pública		
Adeudos de Ejercicios Fiscales Anteriores (ADEFAS)		
Otros Egresos Presupuestales No Contables		
3. Más Gastos Contables No Presupuestarios		18,194,950.11
Estimaciones, Depreciaciones, Deterioros, Obsolescencia y Amortizaciones	17,712,431.34	
Provisiones		
Disminución de Inventarios	324,663.96	
Otros Gastos	157,854.81	
Inversión Pública no Capitalizable		
Materiales y Suministros		
Otros Gastos Contables No Presupuestales		
4. Total de Gasto Contable (4= 1 - 2 + 3)		343,003,525.00

d
pl

Instituto Tecnológico de Sonora
Notas a los estados financieros
Al 31 de Marzo 2023
(Cifras en pesos)

Informe Trimestral: Primero 2023

b) Notas de Memoria: cuentas de orden

Cuentas de Orden Contables y Presupuestarias

Contables:

Contratos para inversión mediante proyectos para presentación de servicios y similares

Pasivo contingente, tiene por objeto el presentar el saldo del resultado de la Valuación Actuarial del plan de pensiones y prestaciones contingentes del personal del Instituto, el cual a marzo 2023 presenta un importe por \$663,595,632.00 correspondiente al dictamen 2020.

Cuentas por cobrar deudora

Colegiaturas por aplicar, tiene por objeto el registro de las colegiaturas incobrables; sin embargo, permite controlar y tener la recuperación de estas mismas, al cierre del primer trimestre 2023 cuenta con un saldo por \$38,948,533.64, su antigüedad es hasta el ejercicio 2012.

Crédito Educativo por Aplicar, al cierre de marzo 2023 su importe es por la suma de \$215,620, su antigüedad data del ejercicio 2010.

Documentos de cobro dudoso, tiene por objeto el registro de una deuda a cargo de Crédito y Ahorro del Noroeste, S.A.P. (CREANORO), que se originó en el año 1998 por \$1.00 al mes de marzo 2023 continua con dicho registro.

Asesoría legal y financiera, tiene por objeto llevar el control de los gastos generados por litigios contra Scotiabank Inverlat, y su importe al cierre de marzo 2023 es por \$20,291,749.29.

Deudores por boletos, tiene por objeto el registro de las cuentas de cobro de la emisión de boletos de cada sorteo al cierre de marzo 2023 su saldo es por \$ 18,656,445.53.

Instituto Tecnológico de Sonora
Notas a los estados financieros
Al 31 de Marzo 2023
(Cifras en pesos)

Informe Trimestral: Primero 2023

Subsidios no pagados deudora

Subsidios con recibo no pagados tiene por objeto el presentar los Subsidios no pagados al cierre de cada ejercicio anual por Subsidios Estatales y Federales, tanto Ordinarios como Extraordinarios. Al cierre de marzo del 2023 su saldo es por \$150,479,182.01. El saldo antes mencionado se integra por Subsidio Federal Ordinario del 2012 \$6,684.98, así como de Subsidio Federal Extraordinario correspondiente a Política Salarial por \$2'567,043.00; también se compone de Subsidio Estatal ordinario del 2011 \$7'480,052.96, 2012 \$51'978,722.27, 2014 \$8'207,757.14, 2015 \$21'008,093.02, 2016 \$13'327,725.64, 2017 \$19'048,026.00 y 2018 \$199,500.00, del Subsidio Estatal Extraordinario correspondiente a Política Salarial del 2019 por \$8'491,992.00, \$1'995,855.00 de complemento de Servicios Generales así como \$7'978,453.00 de Política Salarial correspondientes al 2020. Adicionalmente se incluyen del ejercicio 2021, el importe de \$8'189,277.00 de Política Salarial Estatal.

Subsidios sin recibo no pagados, tiene por objeto el presentar los Subsidios no pagados al cierre de cada ejercicio anual por Subsidios Estatales y Federales tanto Ordinarios como Extraordinarios. Al cierre del primer trimestre del 2023 su saldo es por \$91,170,600.81. El saldo antes mencionado se encuentra integrado por Subsidio Federal Extraordinario Fondo para Elevar la Calidad por \$771,171.40 de 2011, así como también de Subsidio Estatal Ordinario 2012 \$4,920,183.71, 2013 \$34,166,666.70, 2014 \$50,000,000.00 y 2018 \$128,250.00. Además del ejercicio 2021 se incluye \$1,184,329.00 correspondiente a Servicios Generales.

Fondo de pensiones deudora

Fondo de Pensiones, tiene por objeto presentar los saldos registrados del Fideicomiso, el cual al 31 de marzo 2023 asciende a \$ 1,258,816,464.72.

FAM

Fondo de Aportaciones Múltiples tiene por objeto el presentar los saldos de Obras en proceso subsidiadas por ISIE, y su importe al cierre de marzo 2023 es por \$ 8,314,729.34.

pl d

Instituto Tecnológico de Sonora
Notas a los estados financieros
Al 31 de Marzo 2023
(Cifras en pesos)

Informe Trimestral: Primero 2023

Presupuestarias:

Ingresos

Las cuentas de orden presupuestales de ingresos al 31 de marzo del 2023 cerraron con los siguientes saldos:

INGRESOS	2023
Ingreso Estimado Original Anual	1,420,116,626.31
Ampliaciones y Reducciones	-10,355,082.93
Ingreso Modificado Anual	1,409,761,543.38
Ingreso Devengado Acumulado	322,346,387.83
Ingreso Recaudado Acumulado	288,950,828.02

Egresos

Las cuentas de orden presupuestales de egresos se integran al cierre de marzo 2023 de la siguiente manera:

EGRESOS	2023
Egresos Aprobado Anual	1,420,116,626.31
Ampliaciones y Reducciones	75,271,206.08
Egresos Modificado Anual	1,495,387,832.39
Egresos Devengado Acumulado	338,759,653.64
Egresos Pagado Acumulado	338,064,917.81

Estas notas son parte integrante de los estados financieros del Instituto Tecnológico de Sonora al 31 de marzo de 2023.

Instituto Tecnológico de Sonora
Notas a los estados financieros
Al 31 de Marzo 2023
(Cifras en pesos)

Informe Trimestral: Primero 2023

c) Notas de Gestión Administrativa

Nota 1. Introducción

Los Estados Financieros del Instituto Tecnológico de Sonora, proveen información financiera, presupuestal y programática a Directivos, Autoridades locales y federales y a la ciudadanía en general. El objetivo del presente documento es la revelación del contexto y de los aspectos económicos-financieros más relevantes que influyeron en las decisiones del período, y que deberán ser considerados en la elaboración de los estados financieros para la mayor comprensión de los mismos y sus particularidades.

Nota 2. Panorama Económico y Financiero

Los estados financieros del Instituto Tecnológico de Sonora muestran los hechos con incidencia económica-financiera que ha realizado durante un periodo determinado y son necesarios para mostrar los resultados de la gestión económica-financiera, presupuestaria y fiscal, así como la situación patrimonial de los mismos, todo ello con la estructura, oportunidad y periodicidad que la ley establece.

El Instituto Tecnológico de Sonora, cuenta con las siguientes fuentes básicas de financiamiento para su operación:

1. Ingresos Propios de Gestión. Corresponden principalmente a los recursos financieros que se obtienen de los diferentes Servicios de Educación que imparte la Universidad, intereses bancarios y convenios firmados con empresas del Sector Productivo por servicios prestados.
2. Participaciones, Aportaciones, Convenios, Incentivos derivados de la colaboración Fiscal, Fondos distintos de Aportaciones, Transferencias, Asignaciones, Subsidios y Subvenciones, y Pensiones y Jubilaciones. Son los recursos financieros ordinarios que anualmente autorizan los Gobiernos Federal y Estatal a la Universidad y se destinan exclusivamente a cubrir los gastos corrientes y de inversión, representando los Convenios federales la mayor parte de los ingresos con los que cuenta la Universidad, seguido de los recursos por Subsidio Estatal para el ejercicio de su operación. Se complementa con Recursos Extraordinarios resultado de los diferentes Convenios que suscribe la Universidad con entidades de la Administración Pública Federal y Estatal.

Instituto Tecnológico de Sonora
Notas a los estados financieros
Al 31 de Marzo 2023
(Cifras en pesos)

Informe Trimestral: Primero 2023

3. Otros ingresos y beneficios varios. Este rubro integra en su mayoría recursos provenientes de intereses sobre préstamos otorgados, así como ingresos no presupuestarios pero si contables como la diferencia por tipo de cambio e ingresos por infracciones a condiciones de contratos.

Estas fuentes de financiamiento dan origen a la Ley de Ingresos del Instituto.

Nota 3. Autorización e Historia

El Instituto Tecnológico de Sonora (ITSON) es una institución autónoma de servicio público con personalidad jurídica y patrimonio propios. Fue constituido con fecha 11 de julio de 1955 con la denominación inicial de "Instituto de Estudios Superiores Justo Sierra", con el objeto de prestar educación a nivel medio superior para que, en 1973, se iniciara la educación a nivel superior con reconocimiento oficial. El 2 de octubre de 1976 se publicó en el Boletín Oficial del Gobierno del Estado de Sonora la Ley Orgánica que rige actualmente a la Institución, aclarando los alcances de su autonomía universitaria mediante la reforma al artículo 2 de su Ley Orgánica en decreto publicado el 5 de julio de 2022 en el Boletín Oficial del Gobierno del Estado de Sonora.

Además de las actividades de educación, el ITSON lleva a cabo otras actividades con Entidades Auxiliares en las cuales se apoya para la obtención de recursos financieros adicionales que le den soporte a su operación.

La Institución tiene participación en las siguientes entidades, sobre las que se tiene un control e influencia significativa, de acuerdo a lo siguiente:

<u>Nombre</u>	<u>Relación</u>	<u>Porcentaje de Participación</u>	
		<u>2023</u>	<u>2022</u>
Novutek, S.C.	Subsidiaria	99.99%	99.99%
Diagnósticos Integrales en Patología Animal, S.C.	Subsidiaria	50.00%	50.00%
Servicios Profesionales en Educación, S.C.	Subsidiaria	99.00%	99.00%

pl d

Instituto Tecnológico de Sonora
Notas a los estados financieros
Al 31 de Marzo 2023
(Cifras en pesos)

Informe Trimestral: Primero 2023

A partir de los años 2006 a 2010 se realizaron aportaciones en infraestructura al fideicomiso del Parque Tecnológico de Software, el cual surgió a partir de una iniciativa tripartita del Instituto Tecnológico de Sonora (ITSON), el Gobierno Federal y el gobierno Estatal, este último representado por las empresas del Sector de Tecnologías de la Información (TI) de Sonora, con el objeto de contribuir a la reconversión económica regional, a través de agregar valor a los productos y servicios e incrementar las oportunidades de inversión y empleo para la región y de esta manera apoyar a mejorar la calidad de vida de la sociedad.

Nota 4. Organización y Objeto Social

Acorde al artículo tercero de la Ley Orgánica, el Instituto Tecnológico de Sonora tendrá por objeto:

- I. Participar en el proceso de creación, conservación, renovación y transmisión de la cultura;
- II. Promover en sus integrantes una formación armónica y equilibrada;
- III. Preparar los profesionales de nivel superior requeridos por el desarrollo del Estado y del País;
- IV. Realizar labores de investigación científica y tecnológica;
- V. Extender los beneficios de la ciencia y de la tecnología hacia la comunidad;
- VI. Los demás que señalan esta ley y sus reglamentos

Es una Institución creada por decreto del Estado de Sonora cuyo objeto es la enseñanza de nivel superior, autorizado para recibir donativos deducibles en términos de la Ley. Es una persona moral con fines no lucrativos, sus obligaciones fiscales principales son retener y enterar el impuesto sobre la renta a cargo de terceros, pago definitivo de Impuesto Especial sobre Producción y Servicios (IEPS) por alimentos no básicos y entero de retenciones de Impuesto al Valor Agregado (IVA).

Para su operación cuenta con una Rectoría ubicada en Cd Obregón Sonora, conformada en seis campus académicos ubicados en Cd Obregón: Campus Obregón y Náinari, un campus en Guaymas y otro en Empalme y en Navojoa: Campus Centro y Sur. Las dependencias académicas y de apoyo son: Vicerrectorías, Direcciones, Departamentos, Coordinaciones, Comisiones, y las demás que se consideren necesarias y apruebe el Consejo Directivo.

Instituto Tecnológico de Sonora
Notas a los estados financieros
Al 31 de Marzo 2023
(Cifras en pesos)

Informe Trimestral: Primero 2023

Se tienen constituidos fideicomisos para asegurar la permanencia, continuidad y buena marcha de la Institución en años futuros. Están restringidos exclusivamente a los fines que se mencionan en la **Nota de Desglose 6** y las operaciones son autorizadas por el Consejo Directivo y gestionadas por un Comité Técnico.

Nota 5. Bases de Preparación de los Estados Financieros

El Instituto a partir del año 2013 desarrolló un proyecto para implementar en el sistema de información financiera las disposiciones y medidas encaminadas a dar cumplimiento a la Ley General de Contabilidad Gubernamental, actualizando sus prácticas de registro de información financiera conforme a normatividad emitida por el Consejo Nacional de Armonización Contable (CONAC). Para el registro de las operaciones financieras la Institución adopta el catálogo de cuentas homologado al 5° nivel, emitido de conformidad con la Ley General de Contabilidad Gubernamental, para generar la información financiera acorde a los lineamientos establecidos por la propia Ley. Se continúa con el proceso de consolidación del sistema de información para la emisión de información financiera.

Así mismo, el registro de las operaciones, la elaboración y presentación de estados financieros se lleva a cabo aplicando los postulados básicos de la Ley General de Contabilidad Gubernamental los cuales son: Sustancia Económica, Entes Públicos, Existencia Permanente, Revelación Suficiente, Importancia Relativa, Registro e Integración Presupuestaria, Consolidación de la Información Financiera, Devengo Contable, Valuación, Dualidad Económica y Consistencia.

En forma supletoria el Instituto adopta de acuerdo con sus necesidades de control e información financiera las Normas de Información Financiera (NIF) emitidas por el Consejo Mexicano de Normas de Información Financiera, A.C. (CINIF).

Nota 6. Políticas de Contabilidad Significativas

A continuación, se presenta un resumen de las políticas significativas utilizadas en la preparación de los estados financieros.

Reconocimiento de ingresos

Recursos federales y estatales

Se registran contablemente sobre la base de importes recaudados.

Instituto Tecnológico de Sonora
Notas a los estados financieros
Al 31 de Marzo 2023
(Cifras en pesos)

Informe Trimestral: Primero 2023

Colegiaturas

Los ingresos por colegiaturas y cursos se reconocen al inicio del curso o semestre, registrándose como cuenta por cobrar.

Bienes y Servicios

Los ingresos por ventas se reconocen en el momento en que se transfiere a los clientes la propiedad de los productos, lo cual sucede cuando estos reciben y aceptan dichos productos, y en cuanto a los servicios, el ingreso se reconoce dependiendo de su clasificación.

Efectos de la inflación en estos estados financieros

De acuerdo a la Norma de Información Financiera B-10, el presente ejercicio fiscal se desarrolla en un entorno económico no inflacionario, por lo que no se realiza actualización por efectos de la inflación.

Operaciones en el extranjero

Las operaciones en monedas extranjeras se registran al tipo de cambio aplicable a la fecha de su celebración. Los activos y pasivos en monedas extranjeras se valúan al tipo de cambio de la fecha del balance general. Las diferencias cambiarias que resultan entre la fecha de celebración y la de su cobro o pago, y las derivadas de la conversión de los saldos en monedas extranjeras al tipo de cambio de la fecha de los estados financieros, se aplican a resultados.

En la **Nota de Gestión 7** se muestra la posición en moneda extranjera al final de cada ejercicio y los tipos de cambio utilizados en la conversión de estos saldos.

Inversiones en aportaciones

Se consideran aquellas en las cuales el Instituto mantiene una inversión permanente en el capital en sociedades y se valúan por el método de participación.

pl d

Instituto Tecnológico de Sonora
Notas a los estados financieros
Al 31 de Marzo 2023
(Cifras en pesos)

Informe Trimestral: Primero 2023

Inventarios y estimación para inventarios de lento movimiento y obsolescencia

Los inventarios se reconocen al costo histórico de adquisición y se valúan utilizando el método de costos promedios. El monto presentado en los estados financieros no excede al valor de realización de los mismos.

Programa de beneficios por separación

En la Ley Federal del Trabajo se establece, entre otras, la obligación de efectuar determinados pagos a trabajadores que dejen de prestar sus servicios bajo ciertas circunstancias o cumpliendo diversos requisitos; así como el pago de las obligaciones señaladas en los contratos de trabajo. El Instituto tiene establecido un plan de pensiones en beneficio de su personal.

Las reglas de operación del plan de pensiones consisten en la posibilidad de retiro al cumplir 60 años de edad para las generaciones actuales (personal activo al 27 de abril 2017) y 65 años para generaciones futuras (personal con ingreso posterior al 27 de abril de 2017), con una antigüedad mínima de 20 años, con pago en este caso del 50% de su salario regulador, cantidad que se va incrementando a mayor antigüedad hasta alcanzar el 100% con 30 años de servicio para generaciones actuales o 35 años para generaciones futuras. Los trabajadores aportan un 8% de su sueldo incluyendo la prima de antigüedad y el Instituto efectúa las aportaciones correspondientes al 14% de los conceptos descritos anteriormente.

Al primer trimestre del ejercicio 2023 el Instituto registró en gastos acumulado por este concepto la cantidad de \$ 10,457,737.89.

El estudio de los cálculos actuariales se apegan a los lineamientos que establece el Boletín NIF D-3 "Beneficios a los empleados".

Uso de estimaciones

La formulación de los estados financieros de conformidad con normas de información financiera, requiere la aplicación de estimaciones en la valuación de algunos de sus renglones. Los resultados que finalmente se obtengan pueden ser diferentes de las estimaciones efectuadas.

Instituto Tecnológico de Sonora
Notas a los estados financieros
Al 31 de Marzo 2023
(Cifras en pesos)

Informe Trimestral: Primero 2023

Inversiones en valores

Se adquieren con la finalidad de realizarlos en el corto plazo. Se valúan a su precio razonable.

Pasivos, provisiones, activos y pasivos contingentes y compromisos

Los pasivos por provisiones se reconocen cuando existe una obligación presente como resultado de un evento pasado y es probable que se requiera la salida de recursos económicos como medio para liquidar dicha obligación, y esta pueda ser estimada de manera razonable.

Cuando el efecto del valor del dinero a través del tiempo es significativo, el importe de la provisión es el valor presente de los desembolsos que se espera sean necesarios para liquidar la obligación.

El Instituto registra los pasivos contingentes solo cuando derivado de la probabilidad de la salida de recursos reconoce una provisión.

Antigüedad de saldos del Pasivo a Corto Plazo		
Enero - Marzo 2023	Total	Menor de un año
(pesos corrientes)		
Pasivo		
Servicios Personales por Pagar Corto Plazo	-\$ 611.88	-\$ 611.88
Proveedores por Pagar a Corto Plazo	5,542,732.47	5,542,732.47
Contratista p/Obra Pública	204,636.14	204,636.14
Retenciones y Contribuciones por Pagar a Corto Plazo	38,807,028.85	38,807,028.85
Otras Cuentas por Pagar a Corto Plazo	4,515,302.65	4,515,302.65
Fondos y Bienes de Terceros en Garantía y/o Administración a Corto Plazo	1,255,602.85	1,255,602.85
Total Pasivo	\$ 50,324,691.08	\$ 50,324,691.08

pl d

Instituto Tecnológico de Sonora
Notas a los estados financieros
Al 31 de Marzo 2023
(Cifras en pesos)

Informe Trimestral: Primero 2023

Nota 7. Posición en moneda extranjera y protección por riesgo cambiario

Este renglón se integra como sigue:

Cifras en dólar USA	
<u>2023</u>	
Activo	DlIs. 159,928.82
Pasivo	<u>0.00</u>
Posición larga	DlIs. <u>159,928.82</u>

Los tipos de cambio utilizados al 31 de marzo de 2023 para convertir los importes anteriores en dólares USA a moneda nacional fueron de 18.0932, en el caso del Euro el tipo de cambio es 19.6177.

Al 31 de marzo de 2023 el Instituto tuvo las siguientes operaciones denominadas en moneda extranjera.

	Dólar USA	Euros	Franco Suizo
	<u>2023</u>	<u>2023</u>	<u>2023</u>
Servicios personales	0.00	0.00	0.00
Compra de suministros y materiales	0.00	0.00	0.00
Servicios generales	4,572.78	365.00	1,800.00
Ayudas sociales	0.00	0.00	0.00
Compra de activos fijos	<u>0.00</u>	<u>0.00</u>	<u>0.00</u>
	DlIs. <u>4,572.78</u>	Eur <u>365.00</u>	CHF <u>1,800</u>

Las operaciones en monedas extranjeras se registran al tipo de cambio aplicable a la fecha de su celebración. Los activos y pasivos en moneda extranjeras se valúan al tipo de cambio de la fecha del balance general. Las diferencias cambiarias que resultan entre la fecha de celebración y la de su cobro o pago, y las derivadas de la conversión de los saldos en monedas extranjeras al tipo de cambio de la fecha de los estados financieros, se aplican a resultados.

Actualmente el Instituto no cuenta con un seguro de protección de riesgo por cobertura bancaria, dado que son reducidas las operaciones que realiza en moneda extranjera.

pp dx

Instituto Tecnológico de Sonora
Notas a los estados financieros
Al 31 de Marzo 2023
(Cifras en pesos)

Informe Trimestral: Primero 2023

Nota 8. Reporte analítico del activo

Propiedades, planta y equipo

Los importes capitalizables, valores activados de bienes y la actualización de valores de inmuebles se encuentran en la **Nota de Desglose 8 y 9**.

Gastos capitalizados al 31 de marzo 2023

Concepto	2023
	Importe
Mobiliario y Equipo de Administración	\$ 5,344,329.42
Mobiliario y Equipo Educativo y Recreativo	35,584.84
Equipo e Instrumental Médico y de Laboratorio	4,635,458.77
Equipo de Transporte	-
Maquinaria y Equipo Agropecuario	1,610,703.19
Inversión Pública	2,325,002.53
Total	\$13,951,078.75

Riesgos en inversiones financieras

Al 31 de marzo del 2023 el Instituto ha operado con instrumentos financieros de papel y fondos de valores gubernamentales.

Las principales variaciones en el activo respecto de inversiones en valores se encuentran en la **Nota de desglose 1**; respecto de inversiones en empresas de participación mayoritaria se identifican en la **Nota de desglose 7**; y en relación al patrimonio se encuentran en la **Nota III Notas al Estado de Variación en la Hacienda Pública**.

Nota 9. Fideicomisos, mandatos y análogos

Se tienen constituidos fideicomisos autorizados por el Consejo Directivo para asegurar la permanencia, continuidad y buena marcha de la Institución en años futuros. Están

pl d

Instituto Tecnológico de Sonora
Notas a los estados financieros
Al 31 de Marzo 2023
(Cifras en pesos)

Informe Trimestral: Primero 2023

restringidos exclusivamente a los fines que se mencionan en la **Nota de desglose 6** y las operaciones son gestionadas por el Comité Técnico.

Dentro de los Fideicomisos, Mandatos y Análogos, el Instituto cuenta con Fondos de Inversión de Recursos Propios y Fondos de Inversión de Recursos Federales Extraordinarios, los cuales se integran de la siguiente forma:

Fondos de Inversión de Recursos Propios	2023
Fideicomisos para garantizar las aportaciones a los Fondos de Pensiones.	279,018,216.38
Fideicomiso para contingencias.	184,687,951.78
Fideicomiso para desarrollo académico.	64,581,620.47
Fideicomiso para infraestructura.	14,237,785.97
	542,525,574.60
Fondos de Inversión de Recursos Federales Extraordinarios	
Fideicomiso Programa para el Desarrollo Profesional Docente para el Tipo Superior PRODEP	2,608,533.28
	2,608,533.28
Total	545,134,107.88

Nota 10. Reporte de la Recaudación

El análisis del comportamiento de recaudación se puede ver su desglose en el apartado II **Notas al Estado de Actividades**

Respecto a los principales rubros de ingreso en el de Transferencias, Asignaciones, Subsidios y Subvenciones, y Pensiones y Jubilaciones al 31 de marzo del 2023 de acuerdo a la programación anual de los recursos Estatales Ordinarios y Extraordinarios se obtuvo un 18.75% de recaudación; en Participaciones, Aportaciones, Convenios, Incentivos Derivados de la Colaboración Fiscal, Fondos Distintos de Aportaciones, el recurso proveniente del Federal Ordinario y Extraordinarios se tuvo una recaudación del 22.09%; referente a Ingresos por Venta de Bienes, Prestación de Servicios y Otros Ingresos se recaudó el 17.85% respecto a la proyección.

pl d

Instituto Tecnológico de Sonora
Notas a los estados financieros
Al 31 de Marzo 2023
(Cifras en pesos)

Informe Trimestral: Primero 2023

Nota 11. Información sobre la Deuda y el Reporte Analítico de la Deuda

Nada que reportar en este apartado.

Nota 12. Calificaciones Otorgadas

Nada que reportar en este apartado.

Nota 13. Procesos de mejora

Existen procesos de soporte documentados, los cuales se encuentran en el Sistema de Gestión de la Calidad del Instituto y se ha definido en cada uno de ellos las políticas aplicables a cada proceso. Lo anterior orientado a crear las capacidades para mejorar la calidad y la eficacia en la entrega de servicios y/o productos, así como para rendir cuentas claras sobre la administración de los recursos públicos y la efectividad de las acciones, así mismo el Instituto continúa con la mejora continua del sistema de información orientado al cumplimiento de los requisitos y lineamientos de la Ley General de Contabilidad Gubernamental.

Nota 14. Información por segmentos

El Instituto inicia operaciones con Contabilidad de Fondos en el año 1998 en apego a una iniciativa del Gobierno Federal para consolidar una contabilidad especial para las instituciones de educación superior a través del Programa para la Normalización de la Información Administrativa (PRONAD), en la cual se clasifican los recursos en fondos según los fines diversos para los que fueron otorgados, presentando informes de las actividades y objetivos especificados por los otorgantes del recurso, pero tomando en cuenta la reglamentación y las limitaciones internas y externas que tenga la institución. Los propósitos de esta contabilidad principalmente son: rendir cuentas sobre el destino de los recursos a las fuentes de financiamiento; el control de activos a través de un segmento financiero de registro; proveer información para la planeación y presupuestación para una mejor administración; proporcionar información financiera por periodo, segmentada acorde al origen de los recursos, entre otros.

Derivado de lo anterior, el registro de las operaciones se lleva a cabo al valor que tienen al momento de su realización, clasificándose por tipo de fondo (genérico, específico u otro),

pl d

Instituto Tecnológico de Sonora
Notas a los estados financieros
Al 31 de Marzo 2023
(Cifras en pesos)

Informe Trimestral: Primero 2023

con base al modelo de contabilidad por fondos propuesto por la Secretaría de Educación Pública para las instituciones de educación superior, el que tiene como propósito primordial controlar el origen y destino de los recursos, así como, identificar las restricciones para su uso, establecidas por los otorgantes de los recursos.

Nota 15. Eventos Posteriores al Cierre

A la fecha en que se emiten los estados financieros del primer trimestre del ejercicio 2023 se declara que no existen hechos ocurridos en periodos posteriores al que se informa, que proporcionen evidencia sobre eventos que le afecten económicamente y que no se conocían a la fecha de cierre.

Nota 16. Partes relacionadas

La Institución ha efectuado inversiones en las entidades descritas en la **Nota de Gestión 3**, sobre las que se tiene un control e influencia significativa.

Nota 17. Responsabilidad sobre la presentación razonable de la información contable.

Bajo Protesta de decir la verdad declaramos que los Estados Financieros y sus notas, al cierre del primer trimestre del ejercicio 2023, son razonablemente correctos; estos son preparados en la Dirección de Recursos Financieros y sometidos a la consideración del H. Consejo Directivo para su análisis y en su caso aprobación, según lo establecido en el artículo 23 fracción XI del Reglamento General de la Ley Orgánica del Instituto Tecnológico de Sonora.

d) Notas de Información Presupuestaria

ETCA-II-01 Estado Analítico de Ingresos

ETCA-II-02 Estado Analítico de Ingresos Detallado-LDF

Para los formatos listados anteriormente, la máxima autoridad del Instituto Tecnológico de Sonora es el Consejo Directivo quien aprueba el presupuesto Institucional en forma general y basándose en sus necesidades. En el transcurso del año pueden presentarse

bl d

Instituto Tecnológico de Sonora
Notas a los estados financieros
Al 31 de Marzo 2023
(Cifras en pesos)

Informe Trimestral: Primero 2023

modificaciones al presupuesto, las cuales no impactan de manera directa en la estructura programática ya que ésta se define a principios del ejercicio.

En el mes de diciembre de 2022 por medio de dictamen el Consejo Directivo autoriza el presupuesto aprobado para el ejercicio 2023 por un total de \$1,420,116,627; Posteriormente en el mes de febrero el Consejo Directivo autorizó un presupuesto modificado por un monto de \$1,495,387,833 de recursos de años anteriores, proyectos de Operación, Desarrollo, Autofinanciables, Fondos Extraordinarios y Entidades Auxiliares; el cual incluye reservas institucionales por \$85,887,734. Presentándose este monto como el autorizado para el primer trimestre, en el cual se presentan fondos de inversión por \$85,626,289.

Las variaciones negativas en los rubros de Productos, Ingresos por Ventas de Bienes, Prestación de Servicios y Otros Ingresos, Participaciones, Aportaciones, Convenios, Incentivos Derivados de la Colaboración Fiscal y Fondos Distintos de Aportaciones, así como Transferencias, Asignaciones, Subsidios y Subvenciones, y Pensiones y Jubilaciones es debido a que no se ha recaudado lo estimado originalmente.

A continuación, se presenta una conciliación de cifras entre el documento Presupuesto de Egresos Analítico de Partidas del Congreso del Estado para el ejercicio 2023, tomado de la página:

<https://hacienda.sonora.gob.mx/media/202651/analitico-de-partidas.pdf> el día 11 de abril del 2023, en comparativo a las cifras que se presentan para el Estimado de ingresos del año 2023 del Instituto Tecnológico de Sonora en el Estado Analítico de Ingresos por Rubro y Fuente de financiamiento correspondiente al ETCA II-01 al primer trimestre del presente ejercicio.

Instituto Tecnológico de Sonora
Notas a los estados financieros
Al 31 de Marzo 2023
(Cifras en pesos)

Informe Trimestral: Primero 2023

INTEGRACIÓN DE DIFERENCIAS				
INGRESOS ESTIMADO	PROYECTO DE PRESUPUESTO DE EGRESOS ANALÍTICO DE PARTIDAS 2023	ITSON ESTADO ANALÍTICO DE INGRESOS 1ER TRIMESTRE 2023	DIFERENCIA	RAZONES Y ACLARACIÓN DE LAS DIFERENCIAS
Recurso Federal	\$ 601,080,555	\$ 614,953,250	\$ 13,872,695	La diferencia por \$13'872,695 se presenta por el importe autorizado para el presente ejercicio de acuerdo al anexo de ejecución del recurso U006 y el segundo anexo de ejecución para el 2023 y la cifra que se presenta en el proyecto de presupuesto de egresos analítico de partidas, el anexo de ejecución presenta el importe de \$612'453,250; además la institución considera rendimientos financieros del recurso federal por \$2,500,000.
Subsidio Estatal	\$ 319,156,657	\$ 477,904,583	\$ 158,747,926	La diferencia por \$158'747,926 se presenta por el importe autorizado para el presente ejercicio de acuerdo al anexo de ejecución del recurso U006 para el 2023 y la cifra que se presenta en el proyecto de presupuesto de egresos analítico de partidas, el anexo de ejecución presenta el importe de \$477'904,583.
Recursos por proyectos		\$ 68,804,995	\$ 68,804,995	La diferencia por \$68'804'995 se presenta por recurso de proyectos autofinanciables por \$46'903,829 además de proyectos por convenio por la cantidad de \$21'901,166 los cuales se autorizaron en el presupuesto de ingresos y egresos del instituto aprobado por el Consejo Directivo. De acuerdo a la Ley Orgánica del Instituto Tecnológico de Sonora artículo 2o " - El Instituto Tecnológico de Sonora es una institución autónoma de servicio público, con personalidad jurídica y patrimonio propios, y con facultades para autogobernarse, organizar su funcionamiento, elaborar sus propios reglamentos y demás aspectos normativos, así como para adquirir y administrar sus bienes y recursos. Es una institución de educación superior y ejercerá la libertad de enseñanza, investigación y difusión de la cultura; aplicará sus recursos con sujeción a la normatividad relativa y, en general, cumplirá con las atribuciones que esta ley, el reglamento general y los demás reglamentos le confieran. Su domicilio estará en Ciudad Obregón, Sonora. " Además de mencionar en el artículo 9o las facultades y atribuciones del Consejo Directivo párrafo tercero.
Recursos propios de Organismos e Instituciones	\$ 99,177,470	\$ 258,453,799	\$ 159,276,329	La diferencia por \$159'276,329 se presenta por el importe de negocios institucionales por \$113'287,000 además de \$25,000,000 de rendimientos financieros de los fideicomisos de la institución los cuales se autorizaron en el presupuesto de ingresos y egresos del instituto aprobado por el Consejo Directivo. De acuerdo a la Ley Orgánica del Instituto Tecnológico de Sonora artículo 2o "El Instituto Tecnológico de Sonora es una institución autónoma de servicio público, con personalidad jurídica y patrimonio propios, y con facultades para autogobernarse, organizar su funcionamiento, elaborar sus propios reglamentos y demás aspectos normativos, así como para adquirir y administrar sus bienes y recursos. Es una institución de educación superior y ejercerá la libertad de enseñanza, investigación y difusión de la cultura; aplicará sus recursos con sujeción a la normatividad relativa y, en general, cumplirá con las atribuciones que esta ley, el reglamento general y los demás reglamentos le confieran. Su domicilio estará en Ciudad Obregón, Sonora. " Además de mencionar en el artículo 9o las facultades y atribuciones del Consejo Directivo párrafo tercero.
TOTAL	\$ 1,019,414,682	\$ 1,420,116,627	\$ 400,701,945	

Red

Instituto Tecnológico de Sonora
Notas a los estados financieros
Al 31 de Marzo 2023
(Cifras en pesos)

Informe Trimestral: Primero 2023

ETCA-II-03 Conciliación Entre los Ingresos Presupuestarios y Contables

Ingresos contables no presupuestarios

Los Ingresos Contables no Presupuestarios al primer trimestre 2023 son por el monto de \$291,632 en el apartado de Otros ingresos y Beneficios Varios.

Ingresos presupuestarios no contables

Nada que informar en este apartado

ETCA-II-04 Estado Analítico del Ejercicio Presupuesto de Egresos

**ETCA-II-05 Estado Analítico del Ejercicio Presupuesto de Egresos Detallado-LDF
Clasificación por Objeto de Gasto**

**ETCA-II-06 Estado Analítico del Ejercicio Presupuesto de Egresos Clasificación Económica
(Por tipo de Gasto)**

**ETCA-II-07 Estado Analítico del Ejercicio Presupuesto de Egresos, Por Unidad
Administrativa**

**ETCA-II-08 Estado Analítico del Ejercicio Presupuesto de Egresos Detallado-LDF, Por
Unidad Administrativa**

**ETCA-II-09 Estado Analítico del Ejercicio Presupuesto de Egreso Clasificación
Administrativa (Por Poderes)**

**ETCA-II-10 Estado Analítico del Ejercicio Presupuesto de Egresos Clasificación
Administrativa, Por Tipo de Organismos o Entidad Paraestatal**

**ETCA-II-11 Estado Analítico del Ejercicio Presupuesto de Egresos, Clasificación Funcional
(Finalidad y Función)**

**ETCA-II-12 Estado Analítico del Ejercicio Presupuesto de Egresos, Detallado-LDF,
Clasificación Funcional (Finalidad y Función)**

ETCA-II-13 Estado Analítico del Ejercicio Presupuesto de Egresos, Por partida del Gasto

**ETCA-II-14 Estado Analítico del Ejercicio Presupuesto de Egresos Detallado-LDF,
(Clasificación de Servicios Personales por categoría)**

Para los formatos listados anteriormente, la máxima autoridad del Instituto Tecnológico de Sonora es el Consejo Directivo quien aprueba el presupuesto Institucional en forma general y basándose en sus necesidades. En el transcurso del año pueden presentarse modificaciones al presupuesto, las cuales no impactan de manera directa en la estructura programática ya que ésta se define a principios del ejercicio.

Instituto Tecnológico de Sonora
Notas a los estados financieros
Al 31 de Marzo 2023
(Cifras en pesos)

Informe Trimestral: Primero 2023

En el mes de diciembre de 2022 por medio de dictamen el Consejo Directivo autoriza el presupuesto aprobado para el ejercicio 2023 por un total de \$1,420,116,627; Posteriormente en el mes de febrero el Consejo Directivo autorizó un presupuesto modificado por un monto de \$1,495,387,832 principalmente incrementado para habilitación de presupuesto de recursos de años anteriores, proyectos de Operación, Desarrollo, Autofinanciables, Fondos Extraordinarios y Entidades Auxiliares; Presentándose este monto como el autorizado para el primer trimestre.

A continuación, se presenta el monto erogado en el periodo de enero a marzo 2023 de contratos Plurianuales:

No. DE CONTRATO	PROVEEDOR	MONTO EROGADO EN EL PERIODO ENERO-MARZO 2023
19-033	RETO INDUSTRIAL, S.A. DE C.V., REPRESENTADA POR IVÁN DE JESÚS VALENZUELA CORRALES	\$2,013,541.01
19-043	COPIADORAS Y SERVICIOS DE SONORA, S.A. DE C.V., REPRESENTADA POR RICARDO ROBERTO ORTEGA HUERTA	\$13,282.24
20-024	OPERBES, S.A. DE C.V	\$1,422,679.77
21-015	CLOUD CONTINUITY SYSTEM SERVICES, S.A. DE C.V., REPRESENTADA POR OSVALDO BERNAL MAYORGA	\$1,017,204.00
21-082	TELEFONOS DE MEXICO, S.A.B. DE C.V., REPRESENTADA POR MIKE LOPEZ HERRERA, EN PARTICIPACIÓN CONJUNTA CON UNINET, S.A. DE C.V., REPRESENTADA POR MANUEL LEYVA GOMEZ	\$821,280.00
22-015	NUBIRAL MX S.A. DE C.V.	\$1,052,222.34
22-085	COPIADORAS Y SERVICIOS DE SONORA, S.A. DE C.V.	\$161,083.69
22-099	CLOUD CONTINUITY SYSTEM SERVICES S.A. DE C.V	\$2,496,726.00

Además, es importante mencionar que derivado de la operación de las áreas institucionales es necesario realizar traspasos presupuestales principalmente entre los capítulos 2000 de Materiales y suministros, 3000 Servicios generales y 4000 Transferencias,

Instituto Tecnológico de Sonora
Notas a los estados financieros
Al 31 de Marzo 2023
(Cifras en pesos)

Informe Trimestral: Primero 2023

Asignaciones, Subsidios y Otras Ayudas. Lo anterior genera variaciones en estos capítulos, más no en el presupuesto total.

Las variaciones significativas se presentan en el Anexo A denominado Análisis de variaciones Programático – Presupuestal

ETCA-II-15 Conciliación Entre los Egresos Presupuestarios y los Gastos Contables

Egresos presupuestarios no contables

El total de egresos presupuestarios por la adquisición de Bienes muebles, Inmuebles e Intangibles y de Inversión Pública es por \$13,951,079 en donde la parte de Bienes Muebles, Inmuebles e Intangibles se encuentran capitalizados.

Egresos contables no presupuestarios

Los gastos contables no presupuestarios se encuentran integrados principalmente por la depreciación al 31 de marzo 2023.

ETCA-II-16 Endeudamiento Neto

El Instituto no cuenta con deudas de esta índole.

ETCA-II-17 Intereses de la Deuda

El Instituto no cuenta con deudas de esta índole.

e) Notas de Información Programática

ETCA-III-01 Gasto Por Categoría Programática

En la clasificación del Gasto Por categoría Programática se aplicó en el siguiente concepto:

- Prestación de Servicios Públicos

Instituto Tecnológico de Sonora
Notas a los estados financieros
Al 31 de Marzo 2023
(Cifras en pesos)

Informe Trimestral: Primero 2023

ETCA-III-03 Gasto por proyectos de Inversión

El gasto por proyectos de inversión que se enlista es lo devengado 31 de marzo 2023. En los diferentes edificios académicos-administrativos de la institución.

ETCA-III-04 Informe del Avance Programático

ETCA-III-05 Matriz de Indicadores de Resultados

Se adjunta Matriz de Indicadores de Resultados.

f) Notas de Información Complementaria

ETCA-IV-01 Indicadores de Postura Fiscal

ETCA-IV-02 Balance Presupuestario-LDF

Al primer trimestre 2023 se presenta un déficit presupuestario. La fuente de recurso para cubrir el presupuesto de egresos es con Fondo de Recurso Extraordinario, Autofinanciables, Entidades Auxiliares, Fondo de Recurso U006 y Fideicomiso Desarrollo Académico y su uso es autorizado por el Consejo Directivo. Su integración es la siguiente:

Ingresos propios	37,682,555.68
Ingresos de Proyectos Autofinanciables	380,046.87
Recurso Extraordinario	2,652,443.52
Recurso Federal U006	30,924,217.77
Total	71,639,263.84

pl d

Instituto Tecnológico de Sonora
Notas a los estados financieros
Al 31 de Marzo 2023
(Cifras en pesos)

Informe Trimestral: Primero 2023

ETCA-IV-03 Relación de Cuentas Bancarias Productivas Específicas

En la cuenta 0119649050 de BBVA Bancomer, S. A. se depositan y ministran los recursos federales ordinarios transferidos al Instituto. De esta cuenta se envía el recurso necesario para cubrir la participación federal de nóminas, así como el pago correspondiente a proveedores por bienes y servicios suministrados a la institución.

ANEXO B Desglose de saldo en Bancos e Inversiones

El anexo presenta el desglose de Bancos e Inversiones detallado por Institución bancaria, número de cuenta, saldo y tipo de recurso Federal o Estatal, en este último se incluyen las cuentas correspondientes a Ingresos Propios. La información es la referente al apartado de Bancos/Tesorería que se encuentra en el Estado de Situación Financiera Detallado LDF. El importe de Bancos/Tesorería es por la cantidad de \$17,356,705 y el de Inversiones Temporales (hasta 3 meses) por \$207,021,151. El apartado de Inversiones Financieras a Largo Plazo es por la cantidad de \$658,086,657 donde se incluye la participación de subsidiarias, tales como Diagnósticos Integrales en Patología Animal, S.C., NOVUTEK. S.C., Método de Participación e inversión en el Parque Tecnológico SONORASOFT.

Mtra. Gladys Guadalupe Peralta Rodríguez
Directora de Recursos Financieros

Dr. Rodolfo Valenzuela Reynaga
Vicerrector Administrativo



INSTITUTO TECNOLÓGICO DE SONORA
Educar para Trascender

Instituto Tecnológico de Sonora

5 de Febrero No. 818 sur

T. (644) 410-09-00

C.P. 85000 Ciudad Obregón, Sonora, México.

www.itson.mx

II. INFORMACIÓN PRESUPUESTARIA

Instituto Tecnológico de Sonora
 Estado Analítico de Ingresos
 Del 01 de Enero al 31 de Marzo 2023

ETCA-II-01

INFORME TRIMESTRAL: PRIMERO


Rubros de Ingresos	Ingreso					Diferencia
	Estimado	Ampliaciones y Reducciones (+ ó -)	Modificado	Devengado	Recaudado	
	(1)	(2)	(3= 1 +2)	(4)	(5)	
Impuestos	0	0	0	0	0	0
Cuotas y Aportaciones de Seguridad Social	0	0	0	0	0	0
Contribuciones de Mejoras	0	0	0	0	0	0
Derechos	0	0	0	0	0	0
Productos	31,156,507	0	31,156,507	12,583,540	12,583,540	-18,572,967
Aprovechamientos	0	0	0	0	0	0
Ingresos por Ventas de Bienes, Prestacion de Servicios y Otros Ingresos	298,602,286	-10,355,083	288,247,203	84,851,867	51,456,308	-247,145,979
Participaciones, Aportaciones, Convenios, Incentivos Derivados de la Colaboración Fiscal y Fondos Distintos de Aportaciones	612,453,250	0	612,453,250	135,320,000	135,320,000	-477,133,250
Transferencias, Asignaciones, Subsidios y Subvenciones, y Pensiones y Jubilaciones	477,904,583	0	477,904,583	89,590,980	89,590,980	-388,313,603
Ingresos Derivados de Financiamientos	0	0	0	0	0	0
Total	1,420,116,626	-10,355,083	1,409,761,543	322,346,388	288,950,828	-1,131,165,798
					Ingresos Excedentes	


Instituto Tecnológico de Sonora
Estado Analítico de Ingresos
Del 01 de Enero al 31 de Marzo 2023

ETCA-II-01

INFORME TRIMESTRAL: PRIMERO

Estado Analítico de Ingresos Por Fuente de Financiamiento	Ingreso					Diferencia
	Estimado	Ampliaciones y Reducciones (+ ó -)	Modificado	Devengado	Recaudado	
	(1)	(2)	(3= 1 +2)	(4)	(5)	
Ingresos del Poder Ejecutivo Federal o Estatal y de los Municipios	612,453,250	0	612,453,250	135,320,000	135,320,000	-477,133,250
Impuestos	0	0	0	0	0	0
Cuotas y Aportaciones de Seguridad Social	0	0	0	0	0	0
Contribuciones de Mejoras	0	0	0	0	0	0
Derechos	0	0	0	0	0	0
Productos ¹	0	0	0	0	0	0
Aprovechamientos ²	0	0	0	0	0	0
Participaciones, Aportaciones, Convenios, Incentivos Derivados de la Colaboración Fiscal y Fondos Distintos de Aportaciones	612,453,250	0	612,453,250	135,320,000	135,320,000	-477,133,250
Transferencias, Asignaciones, Subsidios y Subvenciones, y Pensiones y Jubilaciones	0	0	0	0	0	0
Ingresos De los Entes Públicos de los Poderes Legislativo y Judicial, de los Órganos Autonomos y del Sector Paraestatal o Paramunicipal, así como de las Empresas Productivas del Estado	807,663,376	-10,355,083	797,308,293	187,026,388	153,630,828	-654,032,548
Cuotas y Aportaciones de Seguridad Social	0	0	0	0	0	0
Productos ¹	31,156,507	0	31,156,507	12,583,540	12,583,540	-18,572,967
Ingresos por ventas de Bienes, Prestación de Servicios y Otros Ingresos ³	298,602,286	-10,355,083	288,247,203	84,851,867	51,456,308	-247,145,979
Transferencias, Asignaciones, Subsidios y Subvenciones, y Pensiones y Jubilaciones	477,904,583	0	477,904,583	89,590,980	89,590,980	-388,313,603
Ingresos derivados de Financiamiento	0	0	0	0	0	0
Ingresos Derivados de Financiamientos	0	0	0	0	0	0
Total	1,420,116,626	-10,355,083	1,409,761,543	322,346,388	288,950,828	-1,131,165,798
					Ingresos Excedentes	


Mtra. Gladys Guadalupe Peralta Rodríguez
Directora de Recursos Financieros


Dr. Rodolfo Valenzuela Reynaga
Vicerrector Administrativo

¹ Incluye intereses que generan las cuentas bancarias de los entes públicos en productos.

² Incluye donativos en efectivo del Poder Ejecutivo, entre otros aprovechamientos.


³ Se refiere a los ingresos propios obtenidos por los Poderes Legislativo y Judicial, los Organos Autónomos y las entidades de la administración pública paraestatal y paramunicipal, por sus actividades diversas no inherentes a su operación que general recursos y que no sean ingresos por venta de bienes o prestación de servicios, tales como donativos en efectivo, entre otros.


Instituto Tecnológico de Sonora
Estado Analítico de Ingresos Detallado – LDF
Del 01 de Enero al 31 de Marzo 2023

ETCA-II-02

INFORME TRIMESTRAL: PRIMERO

Concepto (c)	Ingreso					Diferencia (e)
	Estimado (d)	Ampliaciones/ (Reducciones)	Modificado	Devengado	Recaudado	
b3) Convenios de Reasignación	-		-			-
b4) Otros Convenios y Subsidios	-		-			-
C. Fondos Distintos de Aportaciones (C=c1+c2)	-	-	-	-	-	-
c1) Fondo para Entidades Federativas y Municipios Productores de Hidrocarburos	-	-	-	-	-	-
c2) Fondo Minero	-	-	-	-	-	-
D. Transferencias, Asignaciones, Subsidios y Subvenciones, y Pensiones y Jubilaciones	-	-	-	-	-	-
E. Otras Transferencias Federales Etiquetadas	21,901,166.35	5,470,327.08	16,430,839.27	4,050,724.81	4,050,724.81	17,850,441.54
II. Total de Transferencias Federales Etiquetadas (II = A + B + C + D + E)	21,901,166.35	5,470,327.08	16,430,839.27	4,050,724.81	4,050,724.81	17,850,441.54
III. Ingresos Derivados de Financiamientos (III = A)	-	-	-	-	-	-
A. Ingresos Derivados de Financiamientos	-	-	-	-	-	-
IV. Total de Ingresos (IV = I + II + III)	1,420,116,626.31	10,355,082.93	1,409,761,543.38	322,346,387.83	288,950,828.02	1,131,165,798.29
Datos Informativos						
1. Ingresos Derivados de Financiamientos con Fuente de Pago de Ingresos de Libre Disposición	-	-	-	-	-	-
2. Ingresos Derivados de Financiamientos con Fuente de Pago de Transferencias Federales Etiquetadas	-	-	-	-	-	-
3. Ingresos Derivados de Financiamientos (3 = 1 + 2)	-	-	-	-	-	-


 Mtra. Gladys Guadalupe Peralta Rodríguez
 Directora de Recursos Financieros


 Dr. Rodolfo Valenzuela Reynaga
 Vicerrector Administrativo

Instituto Tecnológico de Sonora
 Conciliación entre los Ingresos Presupuestarios y Contables
 Del 01 de Enero al 31 de Marzo 2023

ETCA-II-03

INFORME TRIMESTRAL: PRIMERO

1. Total de Ingresos Presupuestarios		322,346,387.83
2. Mas Ingresos contables No Presupuestarios		291,632.33
Ingresos Financieros		
Incremento por Variación de Inventarios		
Disminución del Exceso de Estimaciones por Pérdida o Deterioro u Obsolescencia		
Disminución del Exceso de Provisiones		
Otros Ingresos y Beneficios Varios	291,632.33	
Otros Ingresos Contables No Presupuestarios		
3. Menos Ingresos Presupuestarios No Contables		0.00
Aprovechamientos Patrimoniales		
Ingresos Derivados de Financiamientos		
Otros Ingresos Presupuestarios No Contables		
4. Total de Ingresos Contables (4= 1 + 2 - 3)		322,638,020.16

1. Se deberán incluir los Ingresos Contables No Presupuestarios que no se regularizaron presupuestariamente durante el ejercicio
2. Los Ingresos Financieros y otros ingresos se regularizarán presupuestariamente de acuerdo a la legislación aplicable

Gladys Peralta

Mtra. Gladys Guadalupe Peralta Rodríguez
 Directora de Recursos Financieros

Rodolfo Valenzuela Reynaga

Dr. Rodolfo Valenzuela Reynaga
 Vicerrector Administrativo

Instituto Tecnológico de Sonora
Estado Analítico del Ejercicio Presupuesto de Egresos
Clasificación por Objeto del Gasto (Capítulo y Concepto)
Del 01 de Enero al 31 de Marzo de 2023

ETCA-II-04

INFORME TRIMESTRAL: PRIMERO

Ejercicio del Presupuesto por Capítulo del Gasto	Egresos Aprobado Anual (1)	Ampliaciones/ (Reducciones) (2)	Egresos Modificado Anual (3=1+2)	Egresos Devengado Acumulado (4)	Egresos Pagado Acumulado (5)	Subejercicio (6 = 3 - 4)
Servicios Personales	1,001,130,436	15,637,507	1,016,767,943	235,887,707	235,887,707	780,880,236
Remuneraciones al Personal de Carácter Permanente	172,840,382	-443,202	172,397,180	49,209,458	49,209,458	123,187,722
Remuneraciones al Personal de Carácter Transitorio	266,547,555	1,393,965	267,941,520	59,375,504	59,375,504	208,566,015
Remuneraciones Adicionales y Especiales	259,097,692	3,957,654	263,055,346	53,905,182	53,905,182	209,150,164
Seguridad Social	169,309,903	1,398,502	170,708,405	43,725,985	43,725,985	126,982,420
Otras Prestaciones Sociales y Económicas	97,154,132	3,221,575	100,375,707	21,869,019	21,869,019	78,506,687
Previsiones			0			0
Pago de Estímulos a Servidores Públicos	36,180,773	6,109,013	42,289,786	7,802,558	7,802,558	34,487,228
Materiales y Suministros	75,147,837	12,979,971	88,127,808	24,632,682	24,309,501	63,495,126
Materiales de Administración, Emisión de Documentos y Artículos Oficiales	6,963,960	7,721,162	14,685,123	8,244,702	8,243,017	6,440,421
Alimentos y Utensilios	6,756,324	-1,367,305	5,389,019	184,598	138,598	5,204,421
Materias Primas y Materiales de Producción y Comercialización	34,664,757	686,729	35,351,486	4,993,865	4,827,767	30,357,620
Materiales y Artículos de Construcción y de Reparación	1,661,664	3,375,637	5,037,301	3,489,221	3,471,115	1,548,080
Productos Químicos, Farmacéuticos y de Laboratorio	7,860,295	2,980,099	10,840,394	1,960,445	1,880,373	8,879,950
Combustibles, Lubricantes y Aditivos	2,900,225	1,959,380	4,859,605	1,198,856	1,193,824	3,660,750
Vestuario, Blancos, Prendas de Protección y Artículos Deportivos	6,348,143	-356,309	5,991,834	325,408	324,357	5,666,426
Materiales y Suministros Para Seguridad	3,750		3,750			3,750
Herramientas, Refacciones y Accesorios Menores	7,988,720	-2,019,424	5,969,296	4,235,587	4,230,450	1,733,709
Servicios Generales	227,414,666	39,143,760	266,558,426	59,924,210	59,552,655	206,634,215
Servicios Básicos	44,295,013	2,512,578	46,807,591	7,448,872	7,448,872	39,358,719
Servicios de Arrendamiento	7,394,920	1,768,594	9,163,513	3,014,751	3,011,851	6,148,762
Servicios Profesionales, Científicos, Técnicos y Otros Servicios	61,461,602	6,786,398	68,248,000	12,044,580	11,980,209	56,203,421
Servicios Financieros, Bancarios y Comerciales	15,204,951	-19,390	15,185,560	1,618,494	1,618,494	13,567,066
Servicios de Instalación, Reparación, Mantenimiento y Conservación	52,001,547	25,762,586	77,764,133	27,666,907	27,409,116	50,097,226
Servicios de Comunicación Social y Publicidad.	3,965,732	506,816	4,472,548	914,552	889,552	3,557,996
Servicios de Traslado y Viáticos	9,600,768	-152,716	9,448,052	1,024,498	1,003,713	8,423,554
Servicios Oficiales	3,858,382	1,771,375	5,629,757	399,147	398,439	5,230,610
Otros Servicios Generales	29,631,752	207,519	29,839,271	5,792,409	5,792,409	24,046,862
Transferencias, Asignaciones, Subsidios y Otras Ayudas	21,654,243	2,672,425	24,326,668	4,363,976	4,363,976	19,962,692
Transferencias Internas y Asignaciones al Sector Público			0			0
Transferencias al Resto del Sector Público			0			0
Subsidios y Subvenciones			0			0
Ayudas Sociales	21,654,243	2,672,425	24,326,668	4,363,976	4,363,976	19,962,692
Pensiones y Jubilaciones			0			0
Transferencias a Fideicomisos, Mandatos y Otros Análogos			0			0
Transferencias a la Seguridad Social			0			0
Donativos			0			0
Transferencias al Exterior			0			0
Bienes Muebles, Inmuebles e Intangibles	500,385	13,289,907	13,790,292	11,626,076	11,626,076	2,164,216
Mobiliario y Equipo de Administración	107,200	6,754,408	6,861,608	5,344,329	5,344,329	1,517,279
Mobiliario y Equipo Educativo y Recreativo	175,000	-6,257	168,743	35,585	35,585	133,158
Equipo e Instrumental Médico y de Laboratorio		4,896,853	4,896,853	4,635,459	4,635,459	261,394
Vehículos y Equipo de Transporte			0			0
Equipo de Defensa y Seguridad			0			0
Maquinaria, Otros Equipos y Herramientas	218,185	1,634,903	1,853,088	1,610,703	1,610,703	242,385
Activos Biológicos			0			0
Bienes Inmuebles			0			0
Activos Intangibles		10,000	10,000			10,000
Inversión Pública	0	2,386,360	2,386,360	2,325,003	2,325,003	61,357
Obra Pública en Bienes de Dominio Público			0			0
Obra Pública en Bienes Propios		2,386,360	2,386,360	2,325,003	2,325,003	61,357
Proyectos Productivos y Acciones de Fomento			0			0
Inversiones Financieras y Otras Provisiones	94,269,060	-10,838,723	83,430,336	0	0	83,430,336
Inversiones Para el Fomento de Actividades Productivas.			0			0
Acciones y Participaciones de Capital			0			0

Ejercicio del Presupuesto por Capítulo del Gasto	Egresos Aprobado Anual (1)	Ampliaciones/ (Reducciones) (2)	Egresos Modificado Anual (3=1+2)	Egresos Devengado Acumulado (4)	Egresos Pagado Acumulado (5)	Subejercicio (6 = 3 - 4)
Compra de Títulos y Valores			0			0
Concesión de Préstamos			0			0
Inversiones en Fideicomisos, Mandatos y Otros Análogos			0			0
Otras Inversiones Financieras			0			0
Provisiones para Contingencias y Otras Erogaciones Especiales	94,269,060	-10,838,723	83,430,336			83,430,336
Participaciones y Aportaciones	0	0	0	0	0	0
Participaciones			0			0
Aportaciones			0			0
Convenios			0			0
Deuda Pública	0	0	0	0	0	0
Amortización de la Deuda Pública			0			0
Intereses de la Deuda Pública			0			0
Comisiones de la Deuda Pública			0			0
Gastos de la Deuda Pública			0			0
Costo por Coberturas			0			0
Apoyos Financieros			0			0
Adeudos de Ejercicios Fiscales Anteriores (Adefas)			0			0
Total del Gasto	1,420,116,626	75,271,206	1,495,387,832	338,759,654	338,064,918	1,156,628,179

Gladys Peralta

Mtra. Gladys Guadalupe Peralta Rodríguez
Directora de Recursos Financieros



Dr. Rodolfo Valeñzuela Reynaga
Vicerrector Administrativo

Concepto (c)	Egresos					Subejercicio (e)
	Aprobado (d)	Ampliaciones/ (Reducciones)	Modificado	Devengado	Pagado	
h1) Participaciones						
h2) Aportaciones						
h3) Convenios						
I. Deuda Pública (I=(1+2+3+4+5+6+7))						
1) Amortización de la Deuda Pública						
2) Intereses de la Deuda Pública						
3) Comisiones de la Deuda Pública						
4) Gastos de la Deuda Pública						
5) Costo por Coberturas						
6) Apoyos Financieros						
7) Adeudos de Ejercicios Fiscales Anteriores (ADEFAS)						
II. Gasto Etiquetado (II=(A+B+C+D+E+F+G+H+I))	21,901,166.35	3,633,093.52	25,534,259.87	2,940,028.77	2,930,385.35	22,594,231.10
A. Servicios Personales (A=a1+a2+a3+a4+a5+a6+a7)	10,032,424.63	-	10,032,424.63	-	-	10,032,424.63
a1) Remuneraciones al Personal de Carácter Permanente						
a2) Remuneraciones al Personal de Carácter Transitorio	10,032,424.63	96,624.87	9,935,799.76			9,935,799.76
a3) Remuneraciones Adicionales y Especiales		3,360.79	3,360.79			3,360.79
a4) Seguridad Social		81,796.17	81,796.17			81,796.17
a5) Otras Prestaciones Sociales y Económicas		4,789.91	4,789.91			4,789.91
a6) Previsiones		-	-			-
a7) Pago de Estímulos a Servidores Públicos		6,678.00	6,678.00			6,678.00
B. Materiales y Suministros (B=b1+b2+b3+b4+b5+b6+b7+b8+b9)	5,934,370.86	533,083.30	5,401,287.56	74,162.71	72,717.00	5,327,124.85
b1) Materiales de Administración, Emisión de Documentos y Artículos Oficiales		183,924.88	183,924.88			183,924.88
b2) Alimentos y Utensilios		-	-			-
b3) Materias Primas y Materiales de Producción y Comercialización		-	-			-
b4) Materiales y Artículos de Construcción y de Reparación		2,391.30	2,391.30			2,391.30
b5) Productos Químicos, Farmacéuticos y de Laboratorio	5,934,370.86	1,210,441.26	4,723,929.60	12,728.09	11,982.38	4,711,201.51
b6) Combustibles, Lubricantes y Aditivos		336,144.49	336,144.49	18,326.70	17,626.70	317,817.79
b7) Vestuario, Blancos, Prendas de Protección y Artículos Deportivos		15,000.00	15,000.00			15,000.00
b8) Materiales y Suministros Para Seguridad		-	-			-
b9) Herramientas, Fijaciones y Accesorios Menores		139,897.29	139,897.29	43,107.92	43,107.92	96,789.37
C. Servicios Generales (C=c1+c2+c3+c4+c5+c6+c7+c8+c9)	5,934,370.86	61,879.95	5,850,450.91	194,652.54	186,454.83	5,655,838.37
c1) Servicios Básicos		10,012.04	10,012.04	3,816.00	3,816.00	6,196.04
c2) Servicios de Arrendamiento		119,820.68	119,820.68	29,545.30	29,545.30	90,275.38
c3) Servicios Profesionales, Científicos, Técnicos y Otros Servicios		3,719,540.72	3,719,540.72	62,725.92	62,725.92	3,656,814.80
c4) Servicios Financieros, Bancarios y Comerciales		0.04	0.04			0.04
c5) Servicios de Instalación, Reparación, Mantenimiento y Conservación		79,865.45	79,865.45	7,291.52	7,291.52	72,573.93
c6) Servicios de Comunicación Social y Publicidad		110,500.00	110,500.00			110,500.00
c7) Servicios de Traslado y Viáticos	5,934,370.86	4,691,293.57	1,243,077.29	91,273.80	83,076.00	1,151,803.49
c8) Servicios Oficiales		567,674.63	567,674.63			567,674.63
c9) Otros Servicios Generales		0.06	0.06			0.06
D. Transferencias, Asignaciones, Subsidios y Otras Ayudas (D=d1+d2+d3+d4+d5+d6+d7+d8+d9)		1,155,393.25	1,155,393.25	368,286.32	368,286.32	787,106.93
d1) Transferencias Internas y Asignaciones al Sector Público						
d2) Transferencias al Resto del Sector Público						
d3) Subsidios y Subvenciones						
d4) Ayudas Sociales		1,155,393.25	1,155,393.25	368,286.32	368,286.32	787,106.93
d5) Pensiones y Jubilaciones						
d6) Transferencias a Fideicomisos, Mandatos y Otros Análogos						
d7) Transferencias a la Seguridad Social						
d8) Donativos						
d9) Transferencias al Exterior						
E. Bienes Muebles, Inmuebles e Intangibles (E=e1+e2+e3+e4+e5+e6+e7+e8+e9)		791,713.26	791,713.26			791,713.26
e1) Mobiliario y Equipo de Administración		593,166.37	593,166.37			593,166.37
e2) Mobiliario y Equipo Educativo y Recreativo		5,339.58	5,339.58			5,339.58
e3) Equipo e Instrumental Médico y de Laboratorio		142,389.15	142,389.15			142,389.15
e4) Vehículos y Equipo de Transporte						
e5) Equipo de Defensa y Seguridad						
e6) Maquinaria, Otros Equipos y Herramientas		40,818.16	40,818.16			40,818.16
e7) Activos Biológicos						
e8) Bienes Inmuebles						
e9) Activos Intangibles		10,000.00	10,000.00			10,000.00
F. Inversión Pública (F=f1+f2+f3)		2,302,950.26	2,302,950.26	2,302,927.20	2,302,927.20	23.06
f1) Obra Pública en Bienes de Dominio Público						
f2) Obra Pública en Bienes Propios		2,302,950.26	2,302,950.26	2,302,927.20	2,302,927.20	23.06
f3) Proyectos Productivos y Acciones de Fomento						
G. Inversiones Financieras y Otras Provisiones (G=g1+g2+g3+g4+g5+g6+g7)						
g1) Inversiones Para el Fomento de Actividades Productivas						
g2) Acciones y Participaciones de Capital						
g3) Compra de Títulos y Valores						
g4) Concesión de Préstamos						

Concepto (c)	Egresos					Subejercicio (e)
	Aprobado (d)	Ampliaciones/ (Reducciones)	Modificado	Devengado	Pagado	
g5) Inversiones en Fideicomisos, Mandatos y Otros Análogos			-			-
Fideicomiso de Desastres Naturales (Informativo)			-			-
g6) Otras Inversiones Financieras			-			-
g7) Provisiones para Contingencias y Otras Erogaciones Especiales			-			-
H Participaciones y Aportaciones (H=h1+h2+h3)			-			-
h1) Participaciones			-			-
h2) Aportaciones			-			-
h3) Convenios			-			-
I. Deuda Pública (I=i1+i2+i3+i4+i5+i6+i7)			-			-
i1) Amortización de la Deuda Pública			-			-
i2) Intereses de la Deuda Pública			-			-
i3) Comisiones de la Deuda Pública			-			-
i4) Costos de la Deuda Pública			-			-
i5) Costo por Coberturas			-			-
i6) Apoyos Financieros			-			-
i7) Adeudos de Ejercicios Fiscales Anteriores (ADEFAS)			-			-
III. Total de Egresos (III = I + II)	1,420,116,626.31	75,271,206.08	1,495,387,832.39	338,759,653.64	338,064,917.81	1,156,628,178.75


Mtra. Gladys Guadalupe Peralta Rodríguez
Directora de Recursos Financieros


Dr. Rodolfo Valenzuela Reynaga
Vicerrector Administrativo

Instituto Tecnológico de Sonora
Estado Analítico del Ejercicio Presupuesto de Egresos
Clasificación Económica (por Tipo de Gasto)
Del 01 de Enero al 31 de Marzo de 2023

ETCA-II-06

INFORME TRIMESTRAL: PRIMERO

Concepto	Egresos Aprobado Anual (1)	Ampliaciones/ (Reducciones) (2)	Egresos Modificado Anual (3=1+2)	Egresos Devengado Acumulado (4)	Egresos Pagado Acumulado (5)	Subejercicio (6 = 3 - 4)
Gasto Corriente	1,325,347,182	70,433,662	1,395,780,844	324,808,575	324,113,839	1,070,972,269
Gasto de Capital	94,769,445	4,837,544	99,606,988	13,951,079	13,951,079	85,655,909
Amortización del la Deuda y Disminución de Pasivos			0			0
Pensiones y Jubilaciones			0			0
Participaciones			0			0
Total del Gasto	1,420,116,626	75,271,206	1,495,387,832	338,759,654	338,064,918	1,156,628,179



Mtra. Gladys Guadalupe Peralta Rodríguez
 Directora de Recursos Financieros



Dr. Rodolfo Valenzuela Reynaga
 Vicerrector Administrativo


Instituto Tecnológico de Sonora
Estado Analítico del Ejercicio Presupuesto de Egresos
Clasificación Administrativa (Por Unidad Administrativa)
 Del 01 de Enero al 31 de Marzo de 2023

ETCA-II-07

INFORME TRIMESTRAL:PRIMERO

Clasificación Administrativa (Por Unidad Administrativa)	Egresos Aprobado Anual (1)	Ampliaciones/ (Reducciones) (2)	Egresos Modificado Anual (3=1+2)	Egresos Devengado Acumulado (4)	Egresos Pagado Acumulado (5)	Subejercicio (6 = 3 - 4)
1000 CONSEJO DIRECTIVO	1,728,850	25,221	1,754,071	457,245	457,245	1,296,826
2000 RECTORIA	3,124,777	154,652	3,279,429	912,063	912,063	2,367,366
2100 SECRETARIA DE LA RECTORIA	24,406,806	1,022,049	25,428,855	6,003,547	6,001,036	19,425,308
2200 DIRECCION DE PLANEACION INSTITUCIONAL	110,124,441	-11,665,784	98,458,657	4,220,383	4,220,383	94,238,274
2300 DIRECCION DE SERVICIOS		124,120	124,120			124,120
2400 DIRECCION DE EXTENSION UNIVERSITARIA	91,746,684	972,822	92,719,506	19,411,655	19,369,387	73,307,851
3000 VICERRECTORIA ACADEMICA	103,067,913	-19,636,624	83,431,289	12,875,814	12,830,381	70,555,475
3100 DIRECCION DE CIENCIAS ECONOMICO-ADMINISTRATIVA	64,321,754	2,884,009	67,205,763	15,963,002	15,958,006	51,242,761
3200 DIRECCION DE INGENIERIA Y TECNOLOGIA	147,710,528	5,597,503	153,308,031	35,882,779	35,882,779	117,425,252
3300 DIRECCION DE RECURSOS NATURALES	122,447,083	21,075,877	143,522,960	33,821,670	33,690,443	109,701,291
3400 DIRECCION DE CS. SOCIALES Y HUMANIDADES	91,868,624	5,469,549	97,338,173	22,094,243	22,094,243	75,243,930
3600 DIRECCION UNIDAD NAVOJOA	81,733,342	6,382,961	88,116,303	22,874,548	22,871,973	65,241,755
3700 DIRECCION UNIDAD GUAYMAS	91,412,788	3,937,206	95,349,994	24,776,435	24,774,170	70,573,559
4000 VICERRECTORIA ADMINISTRATIVA	182,225,927	3,738,347	185,964,274	28,770,577	28,570,043	157,193,697
4200 DIRECCION DE RECURSOS FINANCIEROS	32,179,190	1,479,035	33,658,225	8,194,634	8,194,634	25,463,591
4600 DIRECCION DE RECURSOS MATERIALES Y SERVICIOS GENERALES	177,576,037	43,297,764	220,873,802	70,905,028	70,642,101	149,968,774
4700 DIRECCION DE SERVICIOS DE INFORMACION	94,441,882	10,412,499	104,854,381	31,596,031	31,596,031	73,258,350
Total del Gasto	1,420,116,626	75,271,206	1,495,387,832	338,759,654	338,064,918	1,156,628,179


 Mtra. Gladys Guadalupe Peralta Rodríguez
 Directora de Recursos Financieros


 Dr. Rodolfo Valenzuela Reynaga
 Vicerrector Administrativo

Instituto Tecnológico de Sonora

ETCA-II-08

Estado Analítico del Ejercicio del Presupuesto de Egresos Detallado - LDF

Clasificación Administrativa

Del 01 de Enero al 31 de Marzo de 2023

(PESOS)

INFORME TRIMESTRAL: PRIMERO

Concepto (c)	Egresos					Subejercicio (e)
	Aprobado (d)	Ampliaciones/ (Reducciones)	Modificado	Devengado	Pagado	
I. Gasto No Etiquetado						
(I=A+B+C+D+E+F+G+H)	1,398,215,459.96	71,638,112.56	1,469,853,572.52	335,819,624.87	335,134,532.46	1,134,033,947.65
1000 CONSEJO DIRECTIVO	1,728,850.00	25,221.00	1,754,071.00	457,244.99	457,244.99	1,296,826.01
2000 RECTORIA	3,124,777.00	154,651.89	3,279,428.89	912,063.30	912,063.30	2,367,365.59
2100 SECRETARIA DE LA RECTORIA	24,406,806.00	1,022,049.09	25,428,855.09	6,003,546.71	6,001,035.82	19,425,308.38
2200 DIRECCIÓN DE PLANEACION INSTITUCIONAL	110,124,440.58	11,665,783.69	98,458,656.89	4,220,383.01	4,220,383.01	94,238,273.88
2300 DIRECCION DE SERVICIOS		124,120.00	124,120.00			124,120.00
2400 DIRECCION DE EXTENSION UNIVERSITARIA	91,746,684.00	972,822.08	92,719,506.08	19,411,654.88	19,369,387.12	73,307,851.20
3000 VICERRECTORIA ACADEMICA	81,166,747.00	10,187,892.52	70,978,854.48	12,875,813.61	12,830,380.93	58,103,040.87
3100 DIRECCION DE CIENCIAS ECONOMICO-ADMINISTRATIVA	64,321,753.80	2,869,412.12	67,191,165.92	15,963,002.12	15,958,006.04	51,228,163.80
3200 DIRECCION DE INGENIERIA Y TECNOLOGIA	147,710,527.80	5,316,145.37	153,026,673.17	35,882,779.11	35,882,779.11	117,143,894.06
3300 DIRECCION DE RECURSOS NATURALES	122,447,083.00	12,516,977.75	134,964,060.75	33,529,154.68	33,407,571.32	101,434,906.07
3400 DIRECCION DE CS. SOCIALES Y HUMANIDADES	91,868,624.00	4,164,800.61	96,033,424.61	22,094,242.90	22,094,242.90	73,939,181.71
3600 DIRECCION UNIDAD NAVOJOA	81,733,342.00	6,011,020.66	87,744,362.66	22,668,797.69	22,666,222.59	65,075,564.97
3700 DIRECCION UNIDAD GUAYMAS	91,412,788.00	3,689,873.38	95,102,661.38	24,637,599.28	24,635,333.56	70,465,062.10
4000 VICERRECTORIA ADMINISTRATIVA	182,225,927.24	3,738,347.21	185,964,274.45	28,770,576.98	28,570,042.73	157,193,697.47
4200 DIRECCION DE RECURSOS FINANCIEROS	32,179,190.00	1,479,034.78	33,658,224.78	8,194,633.72	8,194,633.72	25,463,591.06
4600 DIRECCION DE RECURSOS MATERIALES Y GENERALES	177,576,037.34	40,994,814.14	218,570,851.48	68,602,100.66	68,339,174.09	149,968,750.82
4700 DIRECCION DE SERVICIOS DE INFORMACION	94,441,882.20	10,412,498.69	104,854,380.89	31,596,031.23	31,596,031.23	73,258,349.66
II. Gasto Etiquetado						
(II=A+B+C+D+E+F+G+H)	21,901,166.35	3,633,093.52	25,534,259.87	2,940,028.77	2,930,385.35	22,594,231.10
1000 CONSEJO DIRECTIVO						
2000 RECTORIA						
2100 SECRETARIA DE LA RECTORIA						
2200 DIRECCION DE PLANEACION INSTITUCIONAL						
2300 DIRECCION DE SERVICIOS						
2400 DIRECCION DE EXTENSION UNIVERSITARIA						
3000 VICERRECTORIA ACADEMICA	21,901,166.35	9,448,731.90	12,452,434.45			12,452,434.45
3100 DIRECCION DE CIENCIAS ECONOMICO-ADMINISTRATIVA		14,597.18	14,597.18			14,597.18
3200 DIRECCION DE INGENIERIA Y TECNOLOGIA		281,357.79	281,357.79			281,357.79
3300 DIRECCION DE RECURSOS NATURALES		8,558,899.69	8,558,899.69	292,515.25	282,871.83	8,266,384.44
3400 DIRECCION DE CS. SOCIALES Y HUMANIDADES		1,304,748.03	1,304,748.03			1,304,748.03

Concepto (c)	Egresos					Subejercicio (e)
	Aprobado (d)	Ampliaciones/ (Reducciones)	Modificado	Devengado	Pagado	
3600 DIRECCION UNIDAD NAVOJOA		371,939.93	371,939.93	205,750.32	205,750.32	166,189.61
3700 DIRECCION UNIDAD GUAYMAS		247,332.54	247,332.54	138,836.00	138,836.00	108,496.54
4000 VICERRECTORIA ADMINISTRATIVA				-	-	-
4200 DIRECCION DE RECURSOS FINANCIEROS				-	-	-
4600 DIRECCION DE RECURSOS MATERIALES Y GENERALES	SERVICIOS	2,302,950.26	2,302,950.26	2,302,927.20	2,302,927.20	23.06
4700 DIRECCION DE SERVICIOS DE INFORMACION				-	-	-
III. Total de Egresos (III = I + II)		1,420,116,626.31	1,495,387,832.39	338,759,653.64	338,064,917.81	1,156,628,178.75

Gladys Peralta

Mtra. Gladys Guadalupe Peralta Rodríguez
Directora de Recursos Financieros

Rodolfo Reynaga


Dr. Rodolfo Valenzuela Reynaga
Vicerrector Administrativo

Instituto Tecnológico de Sonora
Estado Analítico del Ejercicio Presupuesto de Egresos
Clasificación Administrativa (Por Poderes)
Del 01 de Enero al 31 de Marzo de 2023

ETCA-II-09

INFORME TRIMESTRAL:PRIMERO

Clasificación Administrativa (Por Poderes)	Egresos Aprobado Anual (1)	Ampliaciones/ (Reducciones) (2)	Egresos Modificado Anual (3=1+2)	Egresos Devengado Acumulado (4)	Egresos Pagado Acumulado (5)	Subejercicio (6 = 3 - 4)
Poder Ejecutivo	1,420,116,626	75,271,206	1,495,387,832	338,759,654	338,064,918	1,156,628,179
Poder Legislativo			0			0
Poder Judicial			0			0
Órganos Autónomos			0			0
Total del Gasto	1,420,116,626	75,271,206	1,495,387,832	338,759,654	338,064,918	1,156,628,179


 Mtra. Gladys Guadalupe Peralta Rodríguez
 Directora de Recursos Financieros


 Dr. Rodolfo Valenzuela Reynaga
 Vicerrector Administrativo

Instituto Tecnológico de Sonora
 Estado Analítico del Ejercicio Presupuesto de Egresos
 Clasificación Administrativa (Por Tipo de Organismos o Entidad Paraestatal)
 Del 01 de Enero al 31 de Marzo de 2023


ETCA-II-10

INFORME TRIMESTRAL:PRIMERO

Concepto	Egresos Aprobado Anual (1)	Ampliaciones/ (Reducciones) (2)	Egresos Modificado Anual (3=1+2)	Egresos Devengado Acumulado (4)	Egresos Pagado Acumulado (5)	Subejercicio (6 = 3 - 4)
Entidades Paraestatales y Fideicomisos No Empresariales y No Financieros	1,420,116,626	75,271,206	1,495,387,832	338,759,654	338,064,918	1,156,628,179
Instituciones Públicas de la Seguridad Social			0			0
Entidades Paraestatales Empresariales No Financieras con Participación Estatal Mayoritaria			0			0
Fideicomisos Empresariales No Financieros con Participación Estatal Mayoritaria			0			0
Entidades Paraestatales Empresariales Financieras Monetarias con Participación Estatal Mayoritaria			0			0
Entidades Paraestatales Empresariales Financieras No Monetarias con Participación Estatal Mayoritaria			0			0
Fideicomisos Financieros Públicos con Participación Estatal Mayoritaria			0			0
Total del Gasto	1,420,116,626	75,271,206	1,495,387,832	338,759,654	338,064,918	1,156,628,179



Mtra. Gladys Guadalupe Peralta Rodríguez
 Directora de Recursos Financieros




Dr. Rodolfo Valenzuela Reynaga
 Vicerrector Administrativo

Instituto Tecnológico de Sonora
 Estado Analítico del Ejercicio Presupuesto de Egresos
 Clasificación Funcional (Finalidad y Función)
 Del 01 de Enero al 31 de Marzo de 2023

ETCA-II-11

INFORME TRIMESTRAL: PRIMERO

Concepto	Egresos Aprobado Anual (1)	Ampliaciones/ (Reducciones) (2)	Egresos Modificado Anual (3=1+2)	Egresos Devengado Acumulado (4)	Egresos Pagado Acumulado (5)	Subejercicio (6 = 3 - 4)
Gobierno	0	0	0	0	0	0
Legislación			0			0
Justicia			0			0
Coordinación de la Política de Gobierno			0			0
Relaciones Exteriores			0			0
Asuntos Financieros y Hacendarios			0			0
Seguridad Nacional			0			0
Asuntos de Orden Público y Seguridad Interior			0			0
Otros Servicios Generales			0			0
Desarrollo Social	1,420,116,626	75,271,206	1,495,387,832	338,759,654	338,064,918	1,156,628,179
Protección Ambiental			0			0
Viviendas y Servicios a la Comunidad			0			0
Salud			0			0
Recreación, Cultura y Otras Manifestaciones Sociales			0			0
Educación	1,420,116,626	75,271,206	1,495,387,832	338,759,654	338,064,918	1,156,628,179
Protección Social			0			0
Otros Asuntos Sociales			0			0
Desarrollo Económico	0	0	0	0	0	0
Asuntos Económicos, Comerciales y Laborales en General			0			0
Agropecuaria, Silvicultura, Pesca y Caza			0			0
Combustibles y Energía			0			0
Minería, Manufacturas y Construcción			0			0
Transporte			0			0
Comunicaciones			0			0
Turismo			0			0
Ciencia, Tecnología e Innovación			0			0
Otras Industrias y Otros Asuntos Económicos			0			0
Otras No Clasificadas en funciones anteriores	0	0	0	0	0	0
Transacciones de la Deuda Pública / Costo financiero de la Deuda	0	0	0	0	0	0
Transferencias, Participaciones y Aportaciones entre Diferentes Niveles y Órdenes de gobierno			0			0
Saneamiento del Sistema Financiero			0			0
Adeudos de ejercicios Fiscales Anteriores			0			0
Total del Gasto	1,420,116,626	75,271,206	1,495,387,832	338,759,654	338,064,918	1,156,628,179


 Mtra. Gladys Guadalupe Peralta Rodríguez
 Directora de Recursos Financieros


 Dr. Rodolfo Valenzuela Reynaga
 Vicerrector Administrativo

Instituto Tecnológico de Sonora

Estado Analítico del Ejercicio del Presupuesto de Egresos Detallado - LDF

ETCA-II-12

Clasificación Funcional (Finalidad y Función)

Del 01 de Enero al 31 de Marzo de 2023

INFORME TRIMESTRAL: PRIMERO

(PESOS)

Concepto (c)	Egresos					Subejercicio (e)
	Aprobado (d)	Ampliaciones/ (Reducciones)	Modificado	Devengado	Pagado	
I. Gasto No Etiquetado (I=A+B+C+D)	1,398,215,459.96	71,638,112.56	1,469,853,572.52	335,819,624.87	335,134,532.46	1,134,033,947.65
A. Gobierno (A=a1+a2+a3+a4+a5+a6+a7+a8)	-	-	-	-	-	-
a1) Legislación			-			-
a2) Justicia			-			-
a3) Coordinación de la Política de Gobierno			-			-
a4) Relaciones Exteriores			-			-
a5) Asuntos Financieros y Hacendarios			-			-
a6) Seguridad Nacional			-			-
a7) Asuntos de Orden Público y de Seguridad Interior			-			-
a8) Otros Servicios Generales			-			-
B. Desarrollo Social (B=b1+b2+b3+b4+b5+b6+b7)	1,398,215,459.96	71,638,112.56	1,469,853,572.52	335,819,624.87	335,134,532.46	1,134,033,947.65
b1) Protección Ambiental			-			-
b2) Vivienda y Servicios a la Comunidad			-			-
b3) Salud			-			-
b4) Recreación, Cultura y Otras Manifestaciones Sociales			-			-
b5) Educación	1,398,215,459.96	71,638,112.56	1,469,853,572.52	335,819,624.87	335,134,532.46	1,134,033,947.65
b6) Protección Social			-			-
b7) Otros Asuntos Sociales			-			-
C. Desarrollo Económico (C=c1+c2+c3+c4+c5+c6+c7+c8+c9)	-	-	-	-	-	-
c1) Asuntos Económicos, Comerciales y Laborales en General			-			-
c2) Agropecuaria, Silvicultura, Pesca y Caza			-			-
c3) Combustibles y Energía			-			-
c4) Minería, Manufacturas y Construcción			-			-
c5) Transporte			-			-
c6) Comunicaciones			-			-
c7) Turismo			-			-
c8) Ciencia, Tecnología e Innovación			-			-
c9) Otras Industrias y Otros Asuntos Económicos			-			-

Concepto (c)	Egresos					Subejercicio (e)
	Aprobado (d)	Ampliaciones/ (Reducciones)	Modificado	Devengado	Pagado	
D. Otras No Clasificadas en Funciones Anteriores (D=d1+d2+d3+d4)	-	-	-	-	-	-
d1) Transacciones de la Deuda Publica / Costo Financiero de la Deuda	-	-	-	-	-	-
d2) Transferencias, Participaciones y Aportaciones Entre Diferentes Niveles y Ordenes de Gobierno	-	-	-	-	-	-
d3) Saneamiento del Sistema Financiero	-	-	-	-	-	-
d4) Adeudos de Ejercicios Fiscales Anteriores	-	-	-	-	-	-
II. Gasto Etiquetado (II=A+B+C+D)	21,901,166.35	3,633,093.52	25,534,259.87	2,940,028.77	2,930,385.35	22,594,231.10
A. Gobierno (A=a1+a2+a3+a4+a5+a6+a7+a8)	-	-	-	-	-	-
a1) Legislación	-	-	-	-	-	-
a2) Justicia	-	-	-	-	-	-
a3) Coordinación de la Política de Gobierno	-	-	-	-	-	-
a4) Relaciones Exteriores	-	-	-	-	-	-
a5) Asuntos Financieros y Hacendarios	-	-	-	-	-	-
a6) Seguridad Nacional	-	-	-	-	-	-
a7) Asuntos de Orden Público y de Seguridad Interior	-	-	-	-	-	-
a8) Otros Servicios Generales	-	-	-	-	-	-
B. Desarrollo Social (B=b1+b2+b3+b4+b5+b6+b7)	21,901,166.35	3,633,093.52	25,534,259.87	2,940,028.77	2,930,385.35	22,594,231.10
b1) Protección Ambiental	-	-	-	-	-	-
b2) Vivienda y Servicios a la Comunidad	-	-	-	-	-	-
b3) Salud	-	-	-	-	-	-
b4) Recreación, Cultura y Otras Manifestaciones Sociales	-	-	-	-	-	-
b5) Educación	21,901,166.35	3,633,093.52	25,534,259.87	2,940,028.77	2,930,385.35	22,594,231.10
b6) Protección Social	-	-	-	-	-	-
b7) Otros Asuntos Sociales	-	-	-	-	-	-
C. Desarrollo Económico (C=c1+c2+c3+c4+c5+c6+c7+c8+c9)	-	-	-	-	-	-
c1) Asuntos Económicos, Comerciales y Laborales en General	-	-	-	-	-	-
c2) Agropecuaria, Silvicultura, Pesca y Caza	-	-	-	-	-	-
c3) Combustibles y Energía	-	-	-	-	-	-
c4) Minería, Manufacturas y Construcción	-	-	-	-	-	-
c5) Transporte	-	-	-	-	-	-
c6) Comunicaciones	-	-	-	-	-	-
c7) Turismo	-	-	-	-	-	-
c8) Ciencia, Tecnología e Innovación	-	-	-	-	-	-
c9) Otras Industrias y Otros Asuntos Económicos	-	-	-	-	-	-
D. Otras No Clasificadas en Funciones Anteriores (D=d1+d2+d3+d4)	-	-	-	-	-	-
d1) Transacciones de la Deuda Publica / Costo Financiero de la Deuda	-	-	-	-	-	-

Concepto (c)	Egresos					Subejercicio (e)
	Aprobado (d)	Ampliaciones/ (Reducciones)	Modificado	Devengado	Pagado	
d2) Transferencias, Participaciones y Aportaciones Entre Diferentes Niveles y Ordenes de Gobierno	-		-			-
d3) Saneamiento del Sistema Financiero	-		-			-
d4) Adeudos de Ejercicios Fiscales Anteriores			-			-
III. Total de Egresos (III = I + II)	1,420,116,626.31	75,271,206.08	1,495,387,832.39	338,759,653.64	338,064,917.81	1,156,628,178.75

Mtra. Gladys Guadalupe Peralta Rodríguez
Directora de Recursos Financieros

Dr. Rodolfo Valenzuela Reynaga
Vicerrector Administrativo

Instituto Tecnológico de Sonora
Estado Analítico del Ejercicio Presupuesto de Egresos
Por Partida del Gasto
Del 01 de Enero al 31 de Marzo de 2023

ETCA-II-13

INFORME TRIMESTRAL: PRIMERO

Ejercicio del Presupuesto por Partida / Descripción		Egresos Aprobado Anual (1)	Ampliaciones/ (Reducciones) (2)	Egresos Modificado Anual (3=1+2)	Egresos Devengado Acumulado (4)	Egresos Pagado Acumulado (5)	Subejercicio (6 = 3 - 4)	% Avance Anual (7= 4/3)
1000	Servicios personales							
1100	Remuneraciones al personal de carácter							
113	Sueldo base al personal permanente							
11301	Sueldos	172,840,382.00	443,202.00	172,397,180	49,209,458.10	49,209,458.10	123,187,722	29%
11306	Riesgo laboral							
11307	Ayuda para habitación							
11309	Prima por riesgo laboral							
11310	Ayuda para energía eléctrica							
121	Honorarios asimilables a salarios							
12101	Honorarios	40,159,654.00	1,242,440.95	41,402,095	11,337,021.97	11,337,021.97	30,065,073	27%
122	Sueldos base al personal eventual							
12201	Sueldos base al personal eventual	226,387,900.63	151,524.27	226,539,425	48,038,482.42	48,038,482.42	178,500,942	21%
1300	Remuneraciones adicionales y especiales							
131	Primas por años de servicios efectivos							
13101	Primas y acreditaciones por años de	83,128,273.00	194,880.50	83,323,154	22,163,360.07	22,163,360.07	61,159,793	27%
132	Primas de vacaciones, dominical y							
13201	Prima vacacional	42,207,786.00	682,129.60	42,889,916	10,348,700.34	10,348,700.34	32,541,215	24%
13202	Gratificación por fin de año	43,014,944.00	39,168.92	42,975,775	71,459.77	71,459.77	42,904,315	0%
13203	Compensación por ajuste de calendario	3,305,489.00	10,724.00	3,294,765	-	-	3,294,765	0%
13204	Compensación por bono navideño	10,507,317.00	32,170.00	10,475,147	10,961.65	10,961.65	10,464,185	0%
134	Compensaciones							
13401	Estímulos al personal de confianza	-	-	0	-	-	0	
13407	Compensaciones adicionales por	21,107,421.00	1,745,192.92	22,852,614	6,810,899.22	6,810,899.22	16,041,715	30%
137	Honorarios Especiales							
13701	Honorarios Especiales	55,826,462.00	1,417,513.80	57,243,976	14,499,800.49	14,499,800.49	42,744,175	25%
1400	Seguridad Social							
141	Aportaciones de seguridad social							
14101	Aportaciones al issste	-	41,817.15	41,817	-	-	41,817	0%
14103	Aportación por seguro de Retiro al	-	-	0	-	-	0	
14106	Otras prestaciones de seguridad social	21,585,038.46	467,406.03	21,117,632	4,639,349.82	4,639,349.82	16,478,283	22%
14108	Aportación para la atención de Enferm	5,420,324.00	72,755.60	5,493,080	1,181,576.00	1,181,576.00	4,311,504	22%
14109	Aportaciones por Servicio Médico del	79,958,926.16	1,557,551.74	81,516,478	21,616,437.66	21,616,437.66	59,900,040	27%
142	Aportac a Fondos de Vivienda							
14201	Aportac FOVISSSTESON/Infonavit	12,479,112.00	307,563.65	12,786,676	3,379,238.17	3,379,238.17	9,407,437	26%
143	Aportaciones Sistema p/el Retiro							
14301	Aportaciones al sistema de ahorro para el	49,866,502.00	113,780.00	49,752,722	12,909,383.35	12,909,383.35	36,843,339	26%
144	Aportaciones para Seguros							
14401	Aportaciones para el seguro de vida del	-	-	0	-	-	0	
1500	Otras Prestacion Social y Economicas							
152	Indemnizaciones							
15201	Indemnizaciones al personal	0	-	0	0	0	0	
15202	Pago Liquidaciones	0	-	0	0	0	0	

Ejercicio del Presupuesto por Partida / Descripción		Egresos Aprobado Anual (1)	Ampliaciones/ (Reducciones) (2)	Egresos Modificado Anual (3=1+2)	Egresos Devengado Acumulado (4)	Egresos Pagado Acumulado (5)	Subejercicio (6 = 3 - 4)	% Avance Anual (7= 4/3)
15203	Sent. Laborales	-	-	0	-	-	0	
153	Prestaciones y Haberes de Retiro	-	-	0	-	-	-	
15304	Prestaciones de Retiro	-	-	-	-	-	-	
154	Prestaciones Contractuales	-	-	-	-	-	-	
15402	Compensación Garantizada	980,256.00	2,253.00	982,509	286,564.99	286,564.99	695,944	29%
15404	Días Económicos y de Descanso	16,043.00	-	16,043	-	-	16,043	0%
15409	Bono para Despensa	26,692,070.07	56,237.98	26,635,832	7,592,285.41	7,592,285.41	19,043,547	29%
15413	Ayuda Guardería Madres Trabajadoras	924,777.00	23,015.00	901,762	274,722.72	274,722.72	627,039	30%
15416	Apoyo para Útiles escolares	9,365,870.00	19,718.00	9,346,152	23,598.65	23,598.65	9,322,553	0%
159	Otras Prestac Sociales y Económicas	-	-	-	-	-	-	
15901	Otras Prestaciones	59,175,116.00	3,318,292.48	62,493,408	13,691,847.57	13,691,847.57	48,801,561	22%
1700	Pago de Estímulos a Servid Públicos	-	-	-	-	-	-	
171	Estímulos	-	-	-	-	-	-	
17102	Estímulos al personal	36,180,773.00	6,109,012.77	42,289,786	7,802,558.16	7,802,558.16	34,487,228	18%
	Total por Capítulo 1000	\$ 1,001,130,436.32	\$ 15,637,506.50	\$ 1,016,767,942.82	\$ 235,887,706.53	\$ 235,887,706.53	\$ 780,880,236.29	23%
2000	Materiales y suministros	-	-	-	-	-	-	
2100	Materiales de Administración, Emisión de	-	-	-	-	-	-	
211	Materiales, útiles y equipos menores de	-	-	-	-	-	-	
21101	Materiales, útiles y equipos menores de	4,337,142.43	277,683.36	4,614,825.79	339,505.56	338,932.32	4,275,320.23	7%
212	Materiales y útiles de impresión y	-	-	-	-	-	-	
21201	Materiales y útiles de impresión y	17,156.00	4,000.00	13,156.00	-	-	13,156.00	0%
213	Material Estadístico y Geografico	-	-	-	-	-	-	
21301	Material Estadístico y Geografico	-	-	-	-	-	-	
214	Materiales, útiles y equipos menores de	-	-	-	-	-	-	
21401	Materiales y útiles para el procesamiento	700,911.81	350,034.57	1,050,946.38	76,449.59	75,913.67	974,496.79	7%
215	Material impreso e información digital	-	-	-	-	-	-	
21501	Material para información	935,920.00	225,741.00	710,179.00	615,558.40	615,558.40	94,620.60	87%
216	Material de limpieza	-	-	-	-	-	-	
21601	Material de limpieza	893,370.09	7,025,917.66	7,919,287.75	7,198,374.26	7,197,798.29	720,913.49	91%
217	Materiales y útiles de enseñanza	-	-	-	-	-	-	
21701	Materiales educativos	79,460.00	297,267.72	376,727.72	14,814.19	14,814.19	361,913.53	4%
218	Materiales para el Registro E Identificación	-	-	-	-	-	-	
21801	Placas, Engomados, Calcomanias y	-	-	-	-	-	-	
2200	Alimentos y utensilios	-	-	-	-	-	-	
221	Productos alimenticios para personas	-	-	-	-	-	-	
22101	Productos alimenticios para el personal en	311,209.60	88,179.94	399,389.54	88,561.77	88,561.77	310,827.77	22%
22106	Adquisición de agua potable	74,760.00	60,310.00	135,070.00	15,605.40	15,605.40	119,464.60	12%
222	Productos Alimenticios para animales	-	-	-	-	-	-	
22201	Alimentación de animales	6,264,491.25	1,527,333.53	4,737,157.72	78,106.50	32,106.50	4,659,051.22	2%
223	Utensilios para el servicio de alimentación	-	-	-	-	-	-	
22301	Utensilios para el servicio de alimentación	105,863.00	11,538.75	117,401.75	2,324.69	2,324.69	115,077.06	2%
2300	Materias primas y materiales de	-	-	-	-	-	-	
231	Productos alimenticios, agropecuarios y	-	-	-	-	-	-	
23101	Productos alimenticios, agropecuarios y	-	6,342.83	6,342.83	4,800.00	4,800.00	1,542.83	76%
232	Insumos textiles adquiridos como Materia	-	-	-	-	-	-	
23201	Insumos textiles adquiridos como Materia	-	-	-	-	-	-	
233	Productos De papel, Carton e Impresos	-	-	-	-	-	-	
23301	Productos De papel, Carton e Impresos	-	800.00	800.00	-	-	800.00	0%
234	Combustibles, lubricantes, aditivos, carbón	-	-	-	-	-	-	
23401	Combustibles, lubricantes, aditivos, carbón	-	-	-	-	-	-	
237	Productos de Cuero Piel, Plásticos y Hule	-	-	-	-	-	-	
23701	Productos de Cuero Piel, Plásticos y Hule	-	381.00	381.00	325.87	325.87	55.13	86%
238	Mercancías Adquiridas para su	-	-	-	-	-	-	
23801	Mercancías Adquiridas para su	34,664,756.52	679,205.25	35,343,961.77	4,988,739.56	4,822,640.80	30,355,222.21	14%
239	Otros Prod Adq c/Materia Prima	-	-	-	-	-	-	

Ejercicio del Presupuesto por Partida / Descripción		Egresos Aprobado Anual (1)	Ampliaciones/ (Reducciones) (2)	Egresos Modificado Anual (3=1+2)	Egresos Devengado Acumulado (4)	Egresos Pagado Acumulado (5)	Subejercicio (6 = 3 - 4)	% Avance Anual (7= 4/3)
23901	Otros Prod Adq c/Materia Prima	-	-	-	-	-	-	-
2400	Materiales y artículos de construcción y de							
241	Productos minerales no metálicos							
24101	Productos minerales no metálicos	50,150.00	559,921.91	610,071.91	602,490.38	602,490.38	7,581.53	99%
242	Cemento y productos de concreto							
24201	Cemento y productos de concreto	14,600.00	65,999.56	80,599.56	40,210.76	40,210.76	40,388.80	50%
243	Cal, yeso y productos de yeso							
24301	Cal, yeso y productos de yeso	1,950.00	17,128.00	19,078.00	16,507.10	16,507.10	2,570.90	87%
244	Madera y productos de madera							
24401	Madera y productos de madera	13,600.00	22,707.00	36,307.00	6,194.27	6,194.27	30,112.73	17%
245	Vidrio y productos de vidrio							
24501	Vidrio y productos de vidrio	30,200.00	5,410.01	35,610.01	4,391.43	4,391.43	31,218.58	12%
246	Material eléctrico y electrónico							
24601	Material eléctrico y electrónico	675,645.16	1,728,789.67	2,404,434.83	1,725,628.26	1,714,870.08	678,806.57	72%
247	Artículos metálicos para la construcción							
24701	Artículos metálicos para la construcción	127,017.02	290,834.38	417,851.40	289,246.33	287,469.32	128,605.07	69%
248	Materiales complementarios							
24801	Materiales complementarios	89,646.00	87,868.17	177,514.17	124,679.99	124,679.99	52,834.18	70%
249	Otros materiales y artículos de							
24901	Otros materiales y artículos de	658,855.70	596,978.28	1,255,833.98	679,872.80	674,301.81	575,961.18	54%
2500	Productos químicos, farmacéuticos y de							
251	Productos químicos básicos							
25101	Productos químicos básicos	290,550.00	1,085,724.33	1,376,274.33	141,491.71	140,514.80	1,234,782.62	10%
252	Fertilizantes, pesticidas y otros							
25201	Fertilizantes, pesticidas y otros	49,350.00	157,613.90	206,963.90	105,182.01	105,182.01	101,781.89	51%
253	Medicinas y productos farmacéuticos							
25301	Medicinas y productos farmacéuticos	61,115.00	108,109.80	169,224.80	82,388.66	82,388.66	86,836.14	49%
254	Mat.Accesorios y Suminis Médicos							
25401	Mat.Accesorios y Suminis Médicos	84,138.20	206,313.17	290,451.37	84,347.09	84,347.09	206,104.28	29%
255	Materiales, accesorios y suministros de							
25501	Materiales, accesorios y suministros de	6,772,460.86	124,784.73	6,897,245.59	710,442.07	632,964.83	6,186,803.52	10%
256	Fibras sintéticas, hules, plásticos y							
25601	Fibras sintéticas, hules, plásticos y	78,680.99	404,554.95	483,235.94	326,704.66	326,510.16	156,531.28	68%
259	Otros productos químicos							
25901	Otros productos químicos	524,000.00	892,998.34	1,416,998.34	509,888.34	508,465.33	907,110.00	36%
2600	Combustibles, lubricantes y aditivos							
261	Combustibles, lubricantes y aditivos							
26101	Combustibles	2,850,205.22	1,313,893.18	4,164,098.40	543,421.05	539,429.56	3,620,677.35	13%
26102	Lubricantes y aditivos	50,020.00	645,487.08	695,507.08	655,434.46	654,394.46	40,072.62	94%
262	Carbon y sus Derivados							
26201	Carbon y sus Derivados	-	-	-	-	-	-	-
2700	Vestuarios, blancos, prendas de							
271	Vestuario y uniformes							
27101	Vestuario y uniformes	2,668,880.00	489,877.47	3,158,757.47	27,545.23	27,545.23	3,131,212.24	1%
272	Prendas de seguridad y protección							
27201	Prendas de seguridad y protección	300,440.00	66,226.55	234,213.45	163,373.00	163,373.00	70,840.45	70%
273	Artículos deportivos							
27301	Artículos deportivos	3,353,422.62	857,831.05	2,495,591.57	103,467.77	102,416.81	2,392,123.80	4%
274	Productos Textiles							
27401	Productos Textiles	16,100.00	29,966.46	46,066.46	30,565.01	30,565.01	15,501.45	66%
275	Blancos Otros Productos Textiles, Excepto							
27501	Blancos Otros Productos Textiles, Excepto	9,300.00	47,905.00	57,205.00	456.90	456.90	56,748.10	1%
2800	Materiales y Suministros p/Seguridad							
282	Materiales de Seguridad Publica							
28201	Materiales de Seguridad Publica	3,750.00	-	3,750.00	-	-	3,750.00	

Ejercicio del Presupuesto por Partida / Descripción		Egresos Aprobado Anual (1)	Ampliaciones/ (Reducciones) (2)	Egresos Modificado Anual (3=1+2)	Egresos Devengado Acumulado (4)	Egresos Pagado Acumulado (5)	Subejercicio (6 = 3 - 4)	% Avance Anual (7= 4/3)
2900	Herramientas, refacciones y accesorios			-			-	
291	Herramientas menores							
29101	Herramientas menores	114,721.30	977,504.81	1,092,226.11	817,336.19	817,336.19	274,889.92	75%
292	Refacciones y Accesorios Menores de							
29201	Refacciones y Accesorios Menores de	58,059.08	1,293,707.67	1,351,766.75	1,230,208.96	1,230,208.96	121,557.79	91%
293	Refacciones y Accesorios Menores de							
29301	Refacciones y Accesorios Menores de	16,152.36	42,038.75	58,191.11	680.55	635.72	57,510.56	1%
294	Refacciones y accesorios menores de							
29401	Refacciones y accesorios menores de	573,210.00	84,814.03	488,395.97	35,339.81	30,467.81	453,056.16	7%
295	Refacciones y accesorios menores de							
29501	Refacciones y accesorios menores de	7,075,000.00	6,458,653.79	616,346.21	59,604.66	59,604.66	556,741.55	10%
296	Refacciones y accesorios menores de							
29601	Refacciones y accesorios menores de	68,190.00	140,067.63	208,257.63	136,742.60	136,742.60	71,515.03	66%
298	Refacciones y accesorios menores de							
29801	Refacciones y accesorios menores de	64,787.00	1,463,589.70	1,528,376.70	1,456,243.23	1,456,243.23	72,133.47	95%
299	Refacciones y Accesorios Menores							
29901	Refacciones y Accesorios Menores	18,600.00	607,135.43	625,735.43	499,431.08	499,211.10	126,304.35	80%
	Total por Capitulo 2000	75,147,837.21	12,979,970.51	88,127,807.72	24,632,682.15	24,309,501.16	63,495,125.57	28%
3000	Servicios generales							
3100	Servicios básicos							
311	Energía eléctrica							
31102	Energía Eléctrica de Escuelas	29,540,415.69	1,352,017.86	30,892,434	3,854,394.96	3,854,394.96	27,038,038.59	12%
312	Gas							
31201	Gas	328,344.00	272,500.09	600,844	183,898.55	183,898.55	416,945.54	31%
313	Agua							
31301	Agua Potable	5,707,326.88	375,366.99	6,082,694	1,011,360.32	1,011,360.32	5,071,333.55	17%
314	Telefonía tradicional							
31401	Telefonía tradicional	88,708.00	5,570.22	94,278	4,231.48	4,231.48	90,046.74	4%
315	Telefonía celular							
31501	Telefonía celular	61,758.00	18,384.00	80,142	21,353.98	21,353.98	58,788.02	27%
317	Servicios de acceso a internet, redes y							
31701	Servicios de acceso a internet, redes y	8,339,532.16	410,640.00	8,750,172	2,347,202.75	2,347,202.75	6,402,969.41	27%
318	Servicios postales y telegráficos							
31801	Servicio postal	228,928.00	78,099.19	307,027	26,429.68	26,429.68	280,597.51	9%
319	Servicios Integrales y Otros Servicios							
31901	Servicios Integrales y Otros Servicios	-	-	-	-	-	-	-
3200	Servicio de arrendamiento							
321	Arrendamiento de Terrenos							
32101	Arrendamiento de Terrenos							
322	Arrendamiento de Edificios							
32201	Arrendamiento de Edificios	153,220.00	111.38	153,109	25,520.00	25,520.00	127,588.62	17%
323	Arrendamiento de mobiliario y equipo de							
32301	Arrendamiento de muebles, maquinaria y	24,500.00	6,856.18	31,356	4,071.78	4,071.78	27,284.40	13%
32302	Arrendamiento de Equipo y Bienes	-	-	0	-	-	-	-
324	Arrendamiento de Equipo Inst Médico y de							
32401	Arrendamiento de Equipo Inst Médico y de	5,000.00	2,948.00	2,052	-	-	2,052.00	-
325	Arrendamiento de Eq de Transporte							
32501	Arrendamiento de Eq de Transporte	781,180.10	72,192.33	708,988	-	-	708,987.77	0%
326	Arrendamiento maquinaria, otros equipos y							
32601	Arrendamiento maquinaria, otros equipos y	26,765.10	16,148.10	10,617	5,266.40	2,366.40	5,350.60	50%
327	Arrendamiento de Activos Intangibles							
32701	Patentes, Regalias, y Otros	6,404,254.51	1,833,928.28	8,238,183	2,979,892.79	2,979,892.79	5,258,290.00	36%
328	Arrendamiento Financiero							
32801	Arrendamiento Financiero de Muebles	-	-	0	-	-	-	-
32802	Arrend Financiero Inmuebles	-	18,459.00	18,459	-	-	18,459.00	0%

Ejercicio del Presupuesto por Partida / Descripción		Egresos Aprobado Anual (1)	Ampliaciones/ (Reducciones) (2)	Egresos Modificado Anual (3=1+2)	Egresos Devengado Acumulado (4)	Egresos Pagado Acumulado (5)	Subejercicio (6 = 3 - 4)	% Avance Anual (7= 4/3)
329	Otros Arrendamientos							
32901	Otros Arrendamientos	-	750.00	750	-	-	750.00	0%
3300	Servicios profesionales, científicos,							
331	Servicios legales, de contabilidad,							
33101	Servicios legales, de contabilidad,	685,716.00	1,712,178.43	2,397,894	777,856.34	777,856.34	1,620,038.09	32%
332	Servicios de Diseño, Arquitectura,							
33201	Servicios Diseño, Arquitectura y Act.	-	-	-	-	-	-	-
333	Servicios de consultoría administrativa,							
33301	Servicios de Informática	1,635,158.00	623,643.56	2,258,802	733,023.57	733,023.57	1,525,777.99	32%
33302	Servicios de Consultoría	-	-	0	-	-	-	-
334	Servicios de capacitación							
33401	Servicios de capacitación	1,212,000.00	431,030.44	1,643,030	311,754.58	311,754.58	1,331,275.86	19%
335	Servicios de Investigación Científica y							
33501	Servicios de Investigación Científica y	6,044,491.25	1,161,518.86	4,882,972	93,280.32	93,280.32	4,789,692.07	2%
336	Servicios de apoyo administrativo,							
33603	Impresiones y publicaciones oficiales	8,548,829.89	1,387,968.76	9,936,799	614,439.63	572,795.01	9,322,359.02	6%
33605	Licitaciones, Convenios y Convocatorias	204,624.00	190,064.71	394,689	195,720.00	195,720.00	198,968.71	
33608	Servicio de Fotocopiado en Instalaciones	422,457.36	155,585.02	578,042	174,063.57	174,063.57	403,978.81	30%
337	Servicio de Protección y Seguridad							
33701	Servicio de Protección y Seguridad	201,000.00	303,389.16	504,389	378,059.16	378,059.16	126,330.00	75%
338	Servicios de vigilancia							
33801	Servicios de vigilancia	29,428,972.02	1,755,840.28	31,184,812	3,890,543.76	3,890,543.76	27,294,268.54	12%
339	Servicios Profesionales, científicos y							
33901	Servicios Profesionales, científicos y	5,385,400.00	3,129,177.69	8,514,578	953,548.04	935,778.04	7,561,029.65	11%
33902	Servicios integrales	7,692,953.42	1,740,960.80	5,951,993	3,922,290.70	3,917,335.06	2,029,701.92	66%
3400	Servicios financieros, bancarios y							
341	Servicios financieros y bancarios							
34101	Servicios financieros y bancarios	235,856.00	1,218,493.92	1,454,350	412,227.43	412,227.43	1,042,122.49	28%
343	Servicios de Recaudación, Traslado y							
34301	Servicios de Recaudación, Traslado y	56,000.00	3,914.00	52,086	-	-	52,086.00	
344	Seguro de Responsabilidad Patrim y							
34401	Seguro de Responsabilidad Patrim y	2,520,784.97	342,933.49	2,177,851	745,963.93	745,963.93	1,431,887.55	34%
345	Seguro de Bienes Patrimoniales							
34501	Seguro de Bienes Patrimoniales	36,520.00	426,637.24	463,157	395,634.91	395,634.91	67,522.33	85%
347	Fletes y maniobras							
34701	Fletes y maniobras	16,015.00	12,326.23	28,341	11,774.26	11,774.26	16,566.97	42%
348	Comisiones Por Ventas							
34801	Comisiones por venta	11,120,374.61	125,000.00	10,995,375	46,351.35	46,351.35	10,949,023.26	0%
349	Servicios Financieros Bancarios y							
34901	Servicios Financieros Bancarios y	1,219,400.00	1,205,000.00	14,400	6,542.56	6,542.56	7,857.44	45%
3500	Servicios de Instalación, Reparación,							
351	Conservación y mantenimiento menor de							
35101	Mantenimiento y conservación de	72,000.00	10,788,428.90	10,860,429	10,251,588.28	10,251,588.28	608,840.62	94%
35102	Mantenimiento y conservación de áreas	-	6,142,567.69	6,142,568	5,803,228.20	5,738,268.24	339,339.49	94%
35103	Mantenimiento y conservación de paneles	3,329,216.76	1,457,574.44	4,786,791	1,423,762.95	1,252,894.95	3,363,028.25	30%
352	Instalación, reparación y mantenimiento de							
35201	Mantenimiento y conservación de	1,234,327.00	35,220.94	1,199,106	7,199.53	7,199.53	1,191,906.53	1%
35202	Mantenimiento y conservación de	4,197,496.29	1,101,246.07	3,096,250	5,046.00	5,046.00	3,091,204.22	0%
353	Instalación, reparación y mantenimiento de							
35301	Instalaciones	37,210.92	410,528.00	447,739	421,428.00	421,428.00	26,310.92	94%
35302	Mantenimiento y conservación de bienes	13,060,306.19	2,233,809.34	15,294,116	2,167,199.30	2,167,199.30	13,126,916.23	14%
354	Instalacion Reparacion Mantenimientode							
35401	Instalacion Reparacion Mantenimientode	1,251,000.00	257,713.69	1,508,714	238,685.69	238,685.69	1,270,028.00	16%
355	Reparación y mantenimiento de equipo de							
35501	Mantenimiento y conservacion de equipo	1,339,655.62	1,675,646.43	3,015,302	1,794,636.25	1,791,424.76	1,220,665.80	60%

Ejercicio del Presupuesto por Partida / Descripción		Egresos Aprobado Anual (1)	Ampliaciones/ (Reducciones) (2)	Egresos Modificado Anual (3=1+2)	Egresos Devengado Acumulado (4)	Egresos Pagado Acumulado (5)	Subejercicio (6 = 3 - 4)	% Avance Anual (7= 4/3)
356	Reparación y mantenimiento de equipo de							
35601	Reparación y mantenimiento de equipo de	-	8,500.00	8,500	-	-	8,500.00	0%
357	Instalación, reparación y mantenimiento de							
35701	Mantenimiento y conservación de	1,854,000.00	2,303,398.60	4,157,399	1,760,675.46	1,753,175.46	2,396,723.14	42%
358	Servicios de limpieza y manejo de							
35801	Servicios de limpieza y manejo de	23,994,533.08	1,498,772.30	25,493,305	3,730,149.35	3,718,897.35	21,763,156.03	15%
359	Servicio de Jardinería y Fumigación							
35901	Servicio de Jardinería y Fumigación	1,631,801.00	122,114.00	1,753,915	63,308.00	63,308.00	1,690,607.00	4%
3600	Servicios de comunicación social y							
361	Difusión por radio, televisión n y otros							
36101	Difusión por radio, televisión y otros	-	2,003.63	2,004	2,003.63	2,003.63	-	100%
362	Difusión por radio, televisión y otros							
36201	Difusión por radio, televisión y otros	3,965,732.00	165,127.71	3,800,604	602,462.48	577,462.75	3,198,141.81	16%
363	Servicios de Creatividad, Preproducción y							
36301	Servicios de Creatividad, Preproducción y	-	592,020.00	592,020	304,170.00	304,170.00	287,850.00	51%
364	Servicios de Revelado de Fotografías							
36304	Servicios de Revelado de Fotografías	-	-	-	-	-	-	-
366	Servicios de Creación y Difusión de							
36601	Contenido Exclusivamente a través de	-	-	0	-	-	-	-
369	Otros servicios de información							
36901	Otros servicios de información	-	77,920.00	77,920	5,916.00	5,916.00	72,004.00	8%
3700	Servicios de traslado y viáticos							
371	Pasajes aéreos							
37101	Pasajes aéreos	1,192,149.80	2,268,008.83	3,460,159	391,853.70	391,853.70	3,068,304.93	11%
372	Pasajes terrestres							
37201	Pasajes terrestres nacionales para labores	413,800.00	273,794.92	687,595	21,147.87	20,947.87	666,447.05	3%
373	Pasajes Marítimos							
37301	Pasajes Marítimos	-	-	0	-	-	-	-
375	Viáticos en el país							
37501	Viáticos en el país	7,736,386.78	3,927,414.67	3,808,972	471,142.01	453,727.61	3,337,830.10	12%
37502	Gastos de Camino	109,800.00	44,602.09	154,402	9,996.34	9,996.34	144,405.75	6%
376	Viáticos en el extranjero							
37601	Viáticos en el extranjero	-	988,206.96	988,207	71,881.61	71,881.61	916,325.35	7%
378	Servicios integrales de traslado y viáticos							
37801	Servicios integrales de traslado y viáticos	-	44,423.94	44,424	-	-	44,423.94	0%
379	Otros Servicios de Traslado y Hospedaje							
37901	Cuotas	148,631.00	155,662.38	304,293	58,476.74	55,305.74	245,816.64	19%
3800	Servicios oficiales							
381	Gastos de ceremonial							
38101	Gastos de ceremonial	3,055,261.00	615,333.70	3,670,595	115,160.17	114,452.17	3,555,434.53	3%
382	Gastos de orden social y cultural							
38201	Gastos de orden social	-	9,816.00	9,816	9,816.00	9,816.00	-	100%
383	Congresos y convenciones							
38301	Congresos y convenciones	803,121.00	1,145,224.80	1,948,346	274,170.83	274,170.83	1,674,174.97	14%
384	Exposiciones							
38401	Exposiciones	-	-	0	-	-	-	-
385	Gastos de Representación							
38501	Gastos de Atención y Promoción	-	1,000.00	1,000	-	-	1,000.00	-
3900	Otros Servicios Generales							
392	Impuestos y Derechos							
39201	Impuestos y Derechos	6,631,752.20	207,018.55	6,838,771	626,797.31	626,797.31	6,211,973.44	9%
393	Impuestos y Derechos de Importación							
39301	Impuestos y Derechos de Importación	-	500.00	500	-	-	500.00	0%
395	Penas, Multas, Accesorios y							
39501	Penas, Multas, Accesorios y	-	-	0	-	-	-	-


Ejercicio del Presupuesto por Partida / Descripción		Egresos Aprobado Anual (1)	Ampliaciones/ (Reducciones) (2)	Egresos Modificado Anual (3=1+2)	Egresos Devengado Acumulado (4)	Egresos Pagado Acumulado (5)	Subejercicio (6 = 3 - 4)	% Avance Anual (7= 4/3)
398	Imp S/Nomina y otros derivan de la							
39801	Imp S/Nomina y otros derivan de la	23,000,000.00	-	23,000,000	5,165,611.75	5,165,611.75	17,834,388.25	22%
399	Otros Servicios Generales							
39902	Gastos de la Casa de Gobierno		0		-	-		
	Total por Capitulo 3000	227,414,665.60	39,143,760.09	266,558,425.69	59,924,210.25	59,552,655.41	206,634,215.44	22%
4000	Transferencias, asignaciones, subsidios y							
4400	Ayudas sociales							
441	Ayudas Sociales a Personas							
44101	Ayudas Sociales a Personas	-	190,482.84	190,482.84	29,100.00	29,100.00	161,382.84	15%
44105	Gastos por servicio de Traslados	-	50,000.00	50,000.00	10,000.00	10,000.00	40,000.00	20%
44106	Premios, Recompensas, Pensiones de	-	-	-	-	-	-	-
442	Becas y otras ayudas para programas de							
44203	Becas de Educación Media y Superior	21,255,392.60	2,431,942.51	23,687,335.11	4,191,925.96	4,191,925.96	19,495,409.15	18%
443	Ayudas Sociales a Instituciones de							
44301	Ayudas Sociales a Instituciones de	-	-	-	-	-	-	-
444	Ayudas sociales a actividades científicas o							
44402	Apoyos a la Investigación Científica y	-	-	-	-	-	-	-
445	Ayudas Sociales a Instituciones Sin Fines							
44501	Ayudas Sociales a Instituciones Sin Fines	-	-	-	-	-	-	-
44502	Aportaciones para cubrir convenios con	398,850.00	-	398,850.00	132,950.00	132,950.00	265,900.00	33%
4800	Donativos							
481	Donativos a Inatituciones sin Fines de							
48101	Donativos a Inatituciones sin Fines de							
	Total por Capitulo 4000	21,654,242.60	2,672,425.35	24,326,667.95	4,363,975.96	4,363,975.96	19,962,691.99	18%
5000	Bienes muebles, inmuebles e intangibles							
5100	Mobiliario y equipo de administración							
511	Muebles de oficina y estantería							
51101	Muebles de oficina y estantería	-	84,846.71	84,846.71	27,928.38	27,928.38	56,918.33	33%
512	Muebles excepto de Oficina y Estantería							
51201	Muebles excepto de Oficina y Estantería	-	-	-	-	-	-	-
513	Bienes artísticos, culturales y científicos							
51301	Bienes artísticos, culturales y científicos	-	-	-	-	-	-	-
515	Equipo de cómputo y de tecnologías de la							
51501	Equipo de cómputo y de tecnologías de la	103,200.00	6,326,389.65	6,429,589.65	5,055,054.45	5,055,054.45	1,374,535.20	79%
519	Otros mobiliarios y equipo de							
51901	Otros mobiliarios y equipo de	4,000.00	212,548.45	216,548.45	136,066.59	136,066.59	80,481.86	63%
51902	Mobiliario y equipo para escuelas,	-	130,623.61	130,623.61	125,280.00	125,280.00	5,343.61	96%
5200	Mobiliario y equipo educacional y recreativo							
521	Equipos y aparatos audiovisuales							
52101	Equipos y aparatos audiovisuales	175,000.00	20,308.92	154,691.08	25,233.00	25,233.00	129,458.08	16%
522	Aparatos Deportivos							
52201	Aparatos Deportivos	-	10,351.84	10,351.84	10,351.84	10,351.84	-	100%
523	Cámaras fotográficas y de video							
52301	Cámaras fotográficas y de video	-	3,699.65	3,699.65	-	-	3,699.65	0%
529	Otros Mob y Eq Educa.Re							
52901	Otros Mob y Eq Educa.Re	-	-	-	-	-	-	-
5300	Equipo e Instrumental Médico de							
531	Equipo médico y de laboratorio							
53101	Equipo Médico y de Laboratorio	-	4,881,852.62	4,881,852.62	4,635,458.77	4,635,458.77	246,393.85	95%
532	Instrumental Méd y Laboratorio							
53201	Instrumental Méd y Laboratorio	-	15,000.00	15,000.00	-	-	15,000.00	0%
5400	Vehículos y Equipo Transporte							
541	Vehículos y Equipo Terrestre							
54101	Automóviles y Camiones	-	-	-	-	-	-	-
542	Carrocerías y remolques							

Ejercicio del Presupuesto por Partida / Descripción		Egresos Aprobado Anual (1)	Ampliaciones/ (Reducciones) (2)	Egresos Modificado Anual (3=1+2)	Egresos Devengado Acumulado (4)	Egresos Pagado Acumulado (5)	Subejercicio (6 = 3 - 4)	% Avance Anual (7= 4/3)
54201	Carrocerías y remolques	-	-	-	-	-	-	-
543	Equipo aeroespacial	-	-	-	-	-	-	-
54301	Equipo aeroespacial	-	-	-	-	-	-	-
549	Otros Equipos de Transporte	-	-	-	-	-	-	-
54901	Otros Equipos de Transporte	-	-	-	-	-	-	-
5600	Maquinaria, otros equipos y herramientas	-	-	-	-	-	-	-
561	Maquinaria y equipo agropecuario	-	-	-	-	-	-	-
56101	Maquinaria y equipo agropecuario	150,000.00	166,845.06	316,845.06	156,026.90	156,026.90	160,818.16	49%
562	Maquinaria y equipo industrial	-	-	-	-	-	-	-
56201	Maquinaria y equipo industrial	30,885.00	362,548.59	393,433.59	358,948.59	358,948.59	34,485.00	91%
563	Maquinaria y Equipo de Construcción	-	-	-	-	-	-	-
56301	Maquinaria y Equipo de Construcción	-	-	-	-	-	-	-
564	Sistemas de aire acondicionado,	-	-	-	-	-	-	-
56401	Sistemas de aire acondicionado,	14,300.00	500.00	14,800.00	-	-	14,800.00	0%
565	Equipo de comunicación y	-	-	-	-	-	-	-
56501	Equipo de comunicación y	-	50,853.42	50,853.42	48,186.88	48,186.88	2,666.54	95%
566	Equipos De Generación Eléctrica,	-	-	-	-	-	-	-
56601	Equipos De Generación Eléctrica,	-	35,062.33	35,062.33	35,062.33	35,062.33	-	100%
567	Herramientas y Máquinas-Herram	-	-	-	-	-	-	-
56701	Herramientas	23,000.00	1,019,093.94	1,042,093.94	1,012,478.49	1,012,478.49	29,615.45	97%
56702	Refacciones y Acces May	-	-	-	-	-	-	-
569	Otros Equipos	-	-	-	-	-	-	-
56901	Bienes Muebles por Arrendamiento	-	-	-	-	-	-	-
56902	Otros Bienes Muebles Por Arrendamiento	-	-	-	-	-	-	-
578	Arboles y Plantas	-	-	-	-	-	-	-
57801	Arboles y Plantas	-	-	-	-	-	-	-
579	Otros Activos Biológicos	-	-	-	-	-	-	-
57901	Otros activos biológicos	-	-	-	-	-	-	-
5800	Bienes Inmuebles	-	-	-	-	-	-	-
581	Terrenos	-	-	-	-	-	-	-
58101	Terrenos	-	-	-	-	-	-	-
583	Edificios y Locales	-	-	-	-	-	-	-
58301	Edificios y Locales	-	-	-	-	-	-	-
5900	Activos Intangibles	-	-	-	-	-	-	-
591	Software	-	-	-	-	-	-	-
59101	Software	-	10,000.19	10,000.19	-	-	10,000.19	0%
592	Patentes	-	-	-	-	-	-	-
59201	Patentes	-	-	-	-	-	-	-
593	Marcas	-	-	-	-	-	-	-
59301	Marcas	-	-	-	-	-	-	-
594	Derechos	-	-	-	-	-	-	-
59401	Derechos	-	-	-	-	-	-	-
597	Licencias Informáticas e Intelectuales	-	-	-	-	-	-	-
59701	Licencias Informáticas e Intelectuales	-	-	-	-	-	-	-
	Total por Capítulo 5000	500,385.00	13,289,907.14	13,790,292.14	11,626,076.22	11,626,076.22	2,164,215.92	84%
6000	Inversión Pública	-	-	-	-	-	-	-
6200	Obra pública en bienes propios	-	-	-	-	-	-	-
622	Edificación no habitacional	-	-	-	-	-	-	-
62201	Construcción	-	23,409.45	23,409.45	22,075.33	22,075.33	1,334.12	94%
62202	Ampliación	-	1,769,101.42	1,769,101.42	1,769,098.96	1,769,098.96	2.46	100%
62203	Remodelación y Rehabil	-	593,848.84	593,848.84	533,828.24	533,828.24	60,020.60	90%
62204	Conservación y mantenimiento	-	-	-	-	-	-	-
62205	Equipamiento	-	-	-	-	-	-	-
	Total por Capítulo 6000	-	2,386,359.71	2,386,359.71	2,325,002.53	2,325,002.53	61,357.18	97%
7000	Inversiones Financieras y Otras	-	-	-	-	-	-	-

Ejercicio del Presupuesto por Partida / Descripción		Egresos Aprobado Anual (1)	Ampliaciones/ (Reducciones) (2)	Egresos Modificado Anual (3=1+2)	Egresos Devengado Acumulado (4)	Egresos Pagado Acumulado (5)	Subejercicio (6 = 3 - 4)	% Avance Anual (7= 4/3)
7900	Provision para Contingencias y Otras Erogaciones							
799	Otras Erogaciones Especiales							
79901	Erogaciones Contingentes	94,269,059.58	- 10,838,723.22	83,430,336.36	-	-	83,430,336.36	0%
	Total por Capitulo 7000	94,269,059.58	- 10,838,723.22	83,430,336.36	-	-	83,430,336.36	0%
...								
	Total del Gasto	\$ 1,420,116,626.31	\$ 75,271,206.08	\$ 1,495,387,832.39	\$ 338,759,653.64	\$ 338,064,917.81	\$ 1,156,628,178.75	23%

Gladys Peralta

Mtra. Gladys Guadalupe Peralta Rodríguez
Directora de Recursos Financieros




Dr. Rodolfo Valenzuela Reynaga
Vicerrector Administrativo


Instituto Tecnológico de Sonora
Estado Analítico del Ejercicio de Presupuesto de Egresos- Detallado – LDF
(Clasificación de Servicios Personales por Categoría)
Del 01 de Enero al 31 de Marzo de 2023
(PESOS)

ETCA-II-14

INFORME TRIMESTRAL: PRIMERO

Concepto (c)	Egresos					Subejercicio (e)
	Aprobado (d)	Ampliaciones/ (Reducciones)	Modificado	Devengado	Pagado	
I. Gasto No Etiquetado (I=A+B+C+D+E+F)	991,098,011.69	15,637,506.50	1,006,735,518.19	235,887,706.53	235,887,706.53	770,847,811.66
A. Personal Administrativo y de Servicio Público	357,236,873.19	3,665,739.54	360,902,612.73	81,307,034.21	81,307,034.21	279,595,578.52
B. Magisterio	633,861,138.50	11,971,766.96	645,832,905.46	154,580,672.32	154,580,672.32	491,252,233.14
C. Servicios de Salud (C=c1+c2)						
c1) Personal Administrativo						
c2) Personal Médico, Paramédico y afin						
D. Seguridad Pública						
E. Gastos asociados a la implementación de nuevas leyes federales o reformas a las mismas (E = e1 + e2)						
e1) Nombre del Programa o Ley 1						
e2) Nombre del Programa o Ley 2						
F. Sentencias laborales definitivas						
II. Gasto Etiquetado (II=A+B+C+D+E+F)	10,032,424.63		10,032,424.63			10,032,424.63
A. Personal Administrativo y de Servicio Público						
B. Magisterio	10,032,424.63		10,032,424.63			10,032,424.63
C. Servicios de Salud (C=c1+c2)						
c1) Personal Administrativo						
c2) Personal Médico, Paramédico y afin						
D. Seguridad Pública						
E. Gastos asociados a la implementación de nuevas leyes federales o reformas a las mismas (E = e1 + e2)						
e1) Nombre del Programa o Ley 1						
e2) Nombre del Programa o Ley 2						
F. Sentencias laborales definitivas						
III. Total del Gasto en Servicios Personales (III = I + II)	1,001,130,436.32	15,637,506.50	1,016,767,942.82	235,887,706.53	235,887,706.53	780,880,236.29


 Mtra. Gladys Guadalupe Peralta Rodríguez
 Directora de Recursos Financieros



 Dr. Rodolfo Valenzuela Reynaga
 Vicerrector Administrativo

Instituto Tecnológico de Sonora
 Conciliación entre los Egresos Presupuestarios y los Gastos Contables
 Al 31 de Marzo de 2023
 (Pesos)

ETCA-II-15

INFORME TRIMESTRAL: PRIMERO

1. Total de Egresos Presupuestarios		338,759,653.64
2. Menos Egresos Presupuestarios No Contables		13,951,078.75
Materias Primas y Materiales de Producción y Comercialización		
Materiales y Suministros		
Mobiliario y Equipo de Administración	5,344,329.42	
Mobiliario y Equipo Educativo y Recreativo	35,584.84	
Equipo e Instrumental Médico y de Laboratorio	4,635,458.77	
Vehículos y Equipo de Transporte		
Equipo de Defensa y Seguridad		
Maquinaria, Otros Equipos y Herramientas	1,610,703.19	
Archivos Biológicos		
Bienes Inmuebles		
Activos Intangibles		
Obra Pública en Bienes de Dominio Público		
Obra Pública en Bienes Propios	2,325,002.53	
Acciones y Participaciones de Capital		
Compra de Títulos y Valores		
Concesión de Préstamos		
Inversiones en Fideicomisos, Mandatos y Otros Análogos		
Provisiones para Contingencias y Otras Erogaciones Especiales		
Armonización de la Deuda Pública		
Adeudos de Ejercicios Fiscales Anteriores (ADEFAS)		
Otros Egresos Presupuestales No Contables		
3. Más Gastos Contables No Presupuestarios		18,194,950.11
Estimaciones, Depreciaciones, Deterioros, Obsolescencia y Amortizaciones	17,712,431.34	
Provisiones		
Disminución de Inventarios	324,663.96	
Otros Gastos	157,854.81	
Inversión Pública no Capitalizable		
Materiales y Suministros		
Otros Gastos Contables No Presupuestales		
4. Total de Gasto Contable (4= 1 - 2 + 3)		343,003,525.00


 Mtra. Gladys Guadalupe Peralta Rodríguez
 Directora de Recursos Financieros


 Dr. Rodolfo Valenzuela Reynaga
 Vicerrector Administrativo

Instituto Tecnológico de Sonora
Endeudamiento Neto
 Del 01 de Enero al 31 de Marzo de 2023
 (pesos)

ETCA-II-16


INFORME TRIMESTRAL: PRIMERO

Identificación del crédito o Instrumento	Contratación / Colocación	Amortización	Endeudamiento Neto
	A	B	C=A-B
Créditos Bancarios			
1			
2			
3			
4			
5			
6			
7			
8			
9			
10			
Total Créditos Bancarios	0.00	0.00	0.00
Otros Instrumentos de Deuda			
1			
2			
3			
4			
5			
6			
7			
8			
9			
10			
Total Otros Instrumentos de Deuda	0.00	0.00	0.00
TOTAL	0.00	0.00	0.00

"Bajo protesta de decir verdad declaramos que los Estados Financieros y sus Notas, son razonablemente correctos y son responsabilidad del emisor"

"Nada que informar en este Apartado".


 Mtra. Gladys Guadalupe Peralta Rodríguez
 Directora de Recursos Financieros


 Dr. Rodolfo Valenzuela Reynaga
 Vicerrector Administrativo

Instituto Tecnológico de Sonora
 Intereses de la Deuda
 Del 01 de Enero al 31 de Marzo de 2023

ETCA-II-17

INFORME TRIMESTRAL: PRIMERO

Identificacion del crédito o Instrumento	Devengado	Pagado
Créditos Bancarios		
1		
2		
3		
4		
5		
6		
7		
8		
9		
10		
Total de Interéses Créditos Bancarios	0.00	0.00
Otros Instrumentos de Deuda		
1		
2		
3		
4		
5		
6		
7		
8		
9		
10		
Total Intereses Otros Instrumentos de Deuda	0.00	0.00
TOTAL	0.00	0.00

"Bajo protesta de decir verdad declaramos que los Estados Financieros y sus Notas, son razonablemente correctos y son responsabilidad del emisor"

"Nada que informar en este Apartado".

Mtra. Gladys Guadalupe Peralta Rodríguez
 Directora de Recursos Financieros

Dr. Rodolfo Valenzuela Reynaga
 Vicerrector Administrativo



INSTITUTO TECNOLÓGICO DE SONORA
Educar para Trascender

Instituto Tecnológico de Sonora

5 de Febrero No. 818 sur

T. (644) 410-09-00

C.P. 85000 Ciudad Obregón, Sonora, México.

www.itson.mx

III. INFORMACIÓN PROGRAMÁTICA

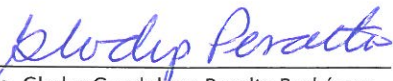
Instituto Tecnológico de Sonora
Gasto Por Categoría Programática
Del 01 de Enero al 31 de Marzo de 2023

ETCA-III-01

(PESOS)

INFORME TRIMESTRAL:PRIMERO

Concepto	Egresos Aprobado Anual (1)	Ampliaciones/ (Reducciones) (2)	Egresos Modificado Anual (3=1+2)	Egresos Devengado Anual (4)	Egresos Pagado Anual (5)	Subejercicio (6 = 3 - 4)
Programas						
Subsidios: Sector Social y Privado o Estados y Municipios	0	0	0	0	0	0
Sujetos a Reglas de Operación				0		0
Otros Subsidios				0		0
Desempeño de las Funciones:	1,420,116,626	75,271,206	1,495,387,832	338,759,654	338,064,918	1,156,628,179
Prestación de Servicios Públicos	1,420,116,626	75,271,206	1,495,387,832	338,759,654	338,064,918	1,156,628,179
Provisión de Bienes Públicos			0			0
Planeación, Seguimiento y Evaluación de Políticas Públicas			0			0
Promoción y Fomento			0			0
Regulación y Supervisión			0			0
Funciones de las Fuerzas Armadas (Unicamente el Gobierno Federal)			0			0
Específicos			0			0
Proyectos de Inversión			0			0
Administrativos y de Apoyos	0	0	0	0	0	0
Apoyo al Proceso Presupuestario y para Mejorar la Eficiencia Institucional			0			0
Apoyo a la Función Pública y al Mejoramiento de la Gestión			0			0
Operaciones Ajenas			0			0
Compromisos	0	0	0	0	0	0
Obligaciones de Cumplimiento de Resolución Jurisdiccional			0			0
Desastres Naturales			0			0
Obligaciones	0	0	0	0	0	0
Pensiones y Jubilaciones			0			0
Aportaciones a la Seguridad Social			0			0
Aportaciones a Fondos de Estabilización			0			0
Aportaciones a Fondos de Inversión y Reestructura de Pensiones			0			0
Programas de gasto Federalizado (Gobierno Federal)	0	0	0	0	0	0
Gasto Federalizado			0			0
Participaciones a Entidades Federativas y Municipios			0			0
Costo Financiero, Deuda o Apoyo a Deudores y Ahorradores de la Banca			0			0
Adeudos de Ejercicios Fiscales Anteriores			0			0
Total del Gasto	1,420,116,626	75,271,206	1,495,387,832	338,759,654	338,064,918	1,156,628,179



Mtra. Gladys Guadalupe Peralta Rodríguez
Directora de Recursos Financieros



Dr. Rodolfo Valenzuela Reynaga
Vicerrector Administrativo

Instituto Tecnológico de Sonora
Gastos por proyectos de Inversión
Del 01 de Enero al 31 de Marzo de 2023

ETCA-III-03

INFORME TRIMESTRAL: PRIMERO

GASTO DE INVERSION EJERCIDO:		2,325,002.53
NOMBRE DEL PROYECTO	MONTO EROGADO	ORIGEN DEL RECURSO*
TERMINACION DE LABORATORIO INTEGRAL DE INGENIERIA, UNIDAD NAVOJOA, CAMPUS SUR.	22,075.33	Ingresos Propios
ADECUACIONES Y MEJORAS EDIFICIO H, UNIDAD OBREGÓN, CAMPUS CENTRO.	1,168,180.38	Recurso Federal
ADECUACIONES Y MEJORAS EDIFICIO DE AULAS AG-100, UNIDAD GUAYMAS.	1,134,746.82	Recurso Federal


* Se deberán informar con todas las fuentes del recurso.

Ya sean obras con Recurso Federal, Recurso Estatal e Ingresos Propios del ente Público.

"Bajo protesta de decir verdad declaramos que los Estados Financieros y sus Notas, son razonablemente correctos y son responsabilidad del emisor"



Mtro. Rodolfo Manuel Tamayo Cuevas
Director de Recursos Materiales y Servicios Generales



Dr. Rodolfo Valenzuela Reynaga
Vicerrector Administrativo



Gobierno del Estado de Sonora

INFORME DE AVANCE PROGRAMÁTICO 2023
PROGRAMA OPERATIVO ANUAL

CLAVE	NOMBRE DEL INDICADOR	UMI MEDIDA	TIPO META	VAL ACUM	DATOS	PROGRAMADO ORIGINAL					MODIFICADO					REALIZADO				% DE AVANCE TRIMESTRAL
						PRIMERO	SEGUNDO	TERCERO	CUARTO	ANUAL	PRIMERO	SEGUNDO	TERCERO	CUARTO	ANUAL	PRIMERO	SEGUNDO	TERCERO	CUARTO	

DEPENDENCIA / ENTIDAD 00 INSTITUTO TECNOLÓGICO DE SONORA

UNIDAD ADMINISTRATIVA 001 RECTORÍA

E101E05	OPERACIÓN Y DESARROLLO DEL INSTITUTO TECNOLÓGICO DE SONORA																			
113	EDUCACIÓN SUPERIOR UNIVERSITARIA.																			
	NÚMERO DE NUEVOS PROGRAMAS EDUCATIVOS	PROGRAMA	A	NO	MET	0.00	0.00	0.00	4.00	4.00	0.00	0.00	0.00	4.00	4.00	0.00	0.00	0.00	0.00	0.00%
					NUM	0.00	0.00	0.00	4.00	4.00	0.00	0.00	0.00	4.00	4.00	0.00	0.00	0.00	0.00	
					DEN															

EVALUACIÓN CUALITATIVA

EN ESTE PERIODO NO SE EVALÚA EL INDICADOR

252	VINCULACIÓN CON SECTORES DE LA SOCIEDAD																			
	POBLACIÓN ATENDIDA EN CURSOS DE EDUCACIÓN CONTINUA	PERSONA	A	SI	MET	920.00	730.00	870.00	930.00	3500.00	920.00	780.00	870.00	930.00	3500.00	1723.00	0.00	0.00	0.00	187.26%
					NUM	920.00	780.00	870.00	930.00	3500.00	920.00	780.00	870.00	930.00	3500.00	1723.00	0.00	0.00	0.00	
					DEN															

EVALUACIÓN CUALITATIVA

LA META FUE SUPERADA PRINCIPALMENTE PORQUE SE TUVO UN GRAN NÚMERO DE ALUMNOS INSCRITOS EN EL CURSO DE INGLÉS; CON LO QUE SE ELEVA EL CAPITAL INTELECTUAL DE LAS EMPRESAS SONORENSES

287	COORDINACIÓN ADMINISTRATIVA																			
	ÍNDICE DE SATISFACCIÓN DE LOS USUARIOS RESPECTO A LOS SERVICIOS	COMUNIDAD	A	NO	MET	0.00	90.00	0.00	90.00	90.00	0.00	90.00	0.00	90.00	90.00	0.00	0.00	0.00	0.00	0.00%
					NUM	0.00	90.00	0.00	90.00	90.00	0.00	90.00	0.00	90.00	90.00	0.00	0.00	0.00	0.00	
					DEN															

EVALUACIÓN CUALITATIVA

EN ESTE PERIODO NO SE EVALÚA EL INDICADOR

113	EDUCACIÓN SUPERIOR UNIVERSITARIA.																			
	PORCENTAJE DE PROGRAMAS EDUCATIVOS DE CALIDAD	PROGRAMA	P	NO	MET	0.00%	0.00%	0.00%	93.62%	93.62%	0.00%	0.00%	0.00%	93.62%	93.62%	0.00%	0.00%	0.00%	0.00%	0.00%
					NUM	0.00	0.00	0.00	44.00	44.00	0.00	0.00	0.00	44.00	44.00	0.00	0.00	0.00	0.00	
					DEN	0.00	0.00	0.00	47.00	47.00	0.00	0.00	0.00	47.00	47.00	0.00	0.00	0.00	0.00	

EVALUACIÓN CUALITATIVA

EN ESTE PERIODO NO SE EVALÚA EL INDICADOR

252	VINCULACIÓN CON SECTORES DE LA SOCIEDAD																			
	NÚMERO DE ACTIVIDADES CULTURALES Y ARTÍSTICAS EMPRENDIDAS PARA LA DIFUSIÓN DE LA CULTURA.	ACTIVIDADES	A	SI	MET	38.00	12.00	23.00	18.00	91.00	38.00	12.00	23.00	18.00	91.00	51.00	0.00	0.00	0.00	134.21%
					NUM	38.00	12.00	23.00	18.00	91.00	38.00	12.00	23.00	18.00	91.00	51.00	0.00	0.00	0.00	
					DEN															

EVALUACIÓN CUALITATIVA

SE ABRIERON 34 CLASES DEL PROGRAMA DE DESARROLLO INTERCULTURAL Y SE REALIZARON 17 EVENTOS CULTURALES, CON LOS CUALES SE AMPLÍA EL IMPACTO EN LA FORMACIÓN INTEGRAL DE LA COMUNIDAD UNIVERSITARIA, CONTRIBUYENDO A LOS INDICADORES DE EGRESO DE LOS PROGRAMAS EDUCATIVOS DE LICENCIATURA

287	COORDINACIÓN ADMINISTRATIVA																			
	PORCENTAJE DE CUMPLIMIENTO DEL PLAN DE INFRAESTRUCTURA FÍSICA INSTITUCIONAL	OBRA	P	NO	MET	0.00%	0.00%	0.00%	100%	100%	0.00%	0.00%	0.00%	100%	100%	0.00%	0.00%	0.00%	0.00%	0.00%
					NUM	0.00	0.00	0.00	2.00	2.00	0.00	0.00	0.00	2.00	2.00	0.00	0.00	0.00	0.00	
					DEN	0.00	0.00	0.00	2.00	2.00	0.00	0.00	0.00	2.00	2.00	0.00	0.00	0.00	0.00	

EVALUACIÓN CUALITATIVA

EN ESTE PERIODO NO SE EVALÚA EL INDICADOR



INFORME DE AVANCE PROGRAMÁTICO 2023
PROGRAMA OPERATIVO ANUAL

Gobierno del
Estado de Sonora

CLAVE	NOMBRE DEL INDICADOR	UNI MEDIDA	TIPO META	VAL ACUM	DATOS	PROGRAMADO ORIGINAL					MODIFICADO					REALIZADO				% DE AVANCE TRIMESTRAL
						PRIMERO	SEGUNDO	TERCERO	CUARTO	ANUAL	PRIMERO	SEGUNDO	TERCERO	CUARTO	ANUAL	PRIMERO	SEGUNDO	TERCERO	CUARTO	

DEPENDENCIA / ENTIDAD 00 INSTITUTO TECNOLÓGICO DE SONORA

113	EDUCACIÓN SUPERIOR UNIVERSITARIA.																				
	PORCENTAJE DE PROFESORES DE TIEMPO COMPLETO CON PERFIL PRODEP	PROFESOR	P	NO	MET	0.00%	82.27%	0.00%	82.27%	82.27%	0.00%	82.27%	0.00%	82.27%	82.27%	0.00%	0.00%	0.00%	0.00%		
					NUM	0.00	181.00	0.00	181.00	181.00	0.00	181.00	0.00	181.00	181.00	0.00	0.00	0.00	0.00		0.00%
					DEN	0.00	220.00	0.00	220.00	220.00	0.00	220.00	0.00	220.00	220.00	0.00	0.00	0.00	0.00		

EVALUACIÓN CUALITATIVA

EN ESTE PERIODO NO SE EVALÚA EL INDICADOR

252	VINCULACIÓN CON SECTORES DE LA SOCIEDAD																				
	NÚMERO DE CURSOS DEPORTIVOS	CURSO	A	SI	MET	162.00	162.00	249.00	159.00	732.00	162.00	162.00	249.00	159.00	732.00	257.00	0.00	0.00	0.00		
					NUM	162.00	162.00	249.00	159.00	732.00	162.00	162.00	249.00	159.00	732.00	257.00	0.00	0.00	0.00		158.64%
					DEN																

EVALUACIÓN CUALITATIVA

SE SUPERÓ LA META ESTABLECIDA DEBIDO A QUE SE ABIERON NUEVOS HORARIOS DE SERVICIOS DEBIDO A LA DEMANDA DE LA COMUNIDAD; REALIZANDO 83 CURSOS DEPORTIVOS EN ENERO, 87 EN FEBRERO Y 87 EN MARZO. CON LO ANTERIOR, SE PROMUEVE LA FORMACIÓN INTEGRAL DE LOS ESTUDIANTES, ASI COMO BENEFICIOS EN SU SALUD Y CALIDAD DE VIDA

287	COORDINACIÓN ADMINISTRATIVA																				
	PORCENTAJE DE CUMPLIMIENTO DE PLAN DE MANTENIMIENTO PREVENTIVO DE INFRAESTRUCTURA	ACCIÓN	P	NO	MET	73.53%	97.06%	97.06%	88.24%	88.24%	73.53%	97.06%	97.06%	88.24%	88.24%	88.24%	0.00%	0.00%	0.00%		
					NUM	25.00	33.00	33.00	30.00	30.00	25.00	33.00	33.00	30.00	30.00	30.00	0.00	0.00	0.00		120.00%
					DEN	34.00	34.00	34.00	34.00	34.00	34.00	34.00	34.00	34.00	34.00	34.00	0.00	0.00	0.00		

EVALUACIÓN CUALITATIVA

EN EL PRIMER TRIMESTRE SE REALIZARON 30 ACTIVIDADES DE MANTENIMIENTO DE LAS 34 PROGRAMADAS A REALIZAR EN EL TRANCURSO DEL AÑO, CONFORME A LA NATURALEZA DE CADA UNA; CON LO CUAL, LA INSTITUCION ASEGURA EL BUEN FUNCIONAMIENTO DE SUS INSTALACIONES ACADÉMICAS, CULTURALES, DEPORTIVAS Y DE GESTIÓN, BRINDANDO UN ESPACIO APROPIADO PARA LA ATENCIÓN INTEGRAL DE LOS ALUMNOS.

113	EDUCACIÓN SUPERIOR UNIVERSITARIA.																				
	INDICE DE LA EVALUACIÓN DOCENTE EN EL ESTANDAR O ARRIBA DEL ESTANDAR	PROFESOR	P	NO	MET	0.00%	95.69%	0.00%	92.61%	92.61%	0.00%	85.89%	0.00%	92.61%	92.61%	0.00%	0.00%	0.00%	0.00%		
					NUM	0.00	1400.00	0.00	1630.00	1630.00	0.00	1400.00	0.00	1630.00	1630.00	0.00	0.00	0.00	0.00		0.00%
					DEN	0.00	1630.00	0.00	1760.00	1760.00	0.00	1630.00	0.00	1760.00	1760.00	0.00	0.00	0.00	0.00		

EVALUACIÓN CUALITATIVA

EN ESTE PERIODO NO SE EVALÚA EL INDICADOR

252	VINCULACIÓN CON SECTORES DE LA SOCIEDAD																				
	NÚMERO DE CONVENIOS INSTITUCIONALES	CONVENIO	A	SI	MET	14.00	13.00	9.00	11.00	47.00	14.00	13.00	9.00	11.00	47.00	18.00	0.00	0.00	0.00		
					NUM	14.00	13.00	9.00	11.00	47.00	14.00	13.00	9.00	11.00	47.00	18.00	0.00	0.00	0.00		128.57%
					DEN																

EVALUACIÓN CUALITATIVA

EN EL PERIODO SE REALIZÓ LA RENOVACIÓN DE CONVENIOS QUE NO SE ENCONTRABAN VIGENTES, ADEMAS DE REALIZAR VINCULACIÓN CON NUEVOS ORGANISMOS Y EMPRESAS; CON LO CUAL SE GENERAN PROYECTOS DE COLABORACIÓN ACADÉMICA Y/O INVESTIGACIÓN, ASI COMO ESCENARIOS DE INSERCIÓN PARA ALUMNOS EN PRÁCTICAS PROFESIONALES O SERVICIO SOCIAL

287	COORDINACIÓN ADMINISTRATIVA																				
	NÚMERO DE ENTIDADES AUXILIARES ORIENTADOS A LA GENERACIÓN DE RECURSOS PROPIOS	ENTIDAD	A	NO	MET	10.00	10.00	10.00	10.00	10.00	10.00	10.00	10.00	10.00	10.00	10.00	0.00	0.00	0.00		
					NUM	10.00	10.00	10.00	10.00	10.00	10.00	10.00	10.00	10.00	10.00	10.00	0.00	0.00	0.00		100.00%
					DEN																

EVALUACIÓN CUALITATIVA

SE CUENTAN CON DIEZ ÁREAS PERTENECIENTES A LAS ENTIDADES AUXILIARES QUE GENERAN INGRESOS PROPIOS A TRAVÉS DE LOS SERVICIOS QUE OFRECEN, MEDIANTE LAS CUALES SE OBTIENEN RECURSOS PROPIOS PARA EL DESARROLLO DE LA UNIVERSIDAD.

113	EDUCACIÓN SUPERIOR UNIVERSITARIA.																				
	NÚMERO DE PROFESORES (PTC Y AUXILIARES) CON CAPACITACIÓN PEDAGÓGICA	PROFESOR	A	SI	MET	0.00	250.00	0.00	250.00	500.00	0.00	250.00	0.00	250.00	500.00	0.00	0.00	0.00	0.00		
					NUM	0.00	250.00	0.00	250.00	500.00	0.00	250.00	0.00	250.00	500.00	0.00	0.00	0.00	0.00		0.00%
					DEN																



INFORME DE AVANCE PROGRAMÁTICO 2023
PROGRAMA OPERATIVO ANUAL

CLAVE	NOMBRE DEL INDICADOR	UNIDAD DE MEDIDA	TIPO META	VAL. ACUM.	DATOS	PROGRAMADO ORIGINAL					MODIFICADO					REALIZADO				% DE AVANCE TRIMESTRAL
						PRIMERO	SEGUNDO	TERCERO	CUARTO	ANUAL	PRIMERO	SEGUNDO	TERCERO	CUARTO	ANUAL	PRIMERO	SEGUNDO	TERCERO	CUARTO	

DEPENDENCIA / ENTIDAD 00 INSTITUTO TECNOLÓGICO DE SONORA

EVALUACIÓN CUALITATIVA
EN ESTE PERIODO NO SE EVALÚA EL INDICADOR

252	VINCULACIÓN CON SECTORES DE LA SOCIEDAD																			
	NÚMERO DE ALUMNOS QUE REALIZAN PRÁCTICA PROFESIONAL	ALUMNO	A	SI	MET	0.00	950.00	0.00	770.00	1720.00	0.00	950.00	0.00	770.00	1720.00	0.00	0.00	0.00	0.00	0.00%
					NUM	0.00	950.00	0.00	770.00	1720.00	0.00	950.00	0.00	770.00	1720.00	0.00	0.00	0.00	0.00	
					DEN															

EVALUACIÓN CUALITATIVA
EN ESTE PERIODO NO SE EVALÚA EL INDICADOR

287	COORDINACIÓN ADMINISTRATIVA																			
	PORCENTAJE DE PERSONAL NO ACADÉMICO CAPACITADO	PERSONAL	P	NO	MET	10.26%	27.16%	37.95%	45.13%	45.13%	10.26%	27.18%	37.95%	45.13%	45.13%	22.71%	0.00%	0.00%	0.00%	221.41%
					NUM	100.00	265.00	370.00	440.00	440.00	100.00	265.00	370.00	440.00	440.00	233.00	0.00	0.00	0.00	
					DEN	975.00	975.00	975.00	975.00	975.00	975.00	975.00	975.00	975.00	975.00	1025.00	0.00	0.00	0.00	

EVALUACIÓN CUALITATIVA
SE LLEVARON A CABO 8 CURSOS EN EL TRIMESTRE CON DIFERENTES TEMÁTICAS APLICABLES AL PERSONAL NO ACADÉMICO: CON LOS CUALES, SE REFUERZA Y MEJORAN LOS CONOCIMIENTOS Y APTITUDES DEL PERSONAL, LO QUE LES PERMITE REALIZAR MEJOR SU LABOR Y CONTRIBUIR AL LOGRO DE LOS OBJETIVOS INSTITUCIONALES.

113	EDUCACIÓN SUPERIOR UNIVERSITARIA.																			
	NÚMERO DE PROFESORES DE TIEMPO COMPLETO QUE SON RESPONSABLES DE PROYECTOS DE INVESTIGACIÓN	PROFESOR	A	NO	MET	7.00	95.00	95.00	95.00	95.00	7.00	95.00	95.00	95.00	95.00	124.00	0.00	0.00	0.00	1771.42%
					NUM	7.00	95.00	95.00	95.00	95.00	7.00	95.00	95.00	95.00	95.00	124.00	0.00	0.00	0.00	
					DEN															

EVALUACIÓN CUALITATIVA
EN EL PRIMER TRIMESTRE SE APROBARON PROYECTOS DE INVESTIGACIÓN DEL PROGRAMA PROFAPI, LOS CUALES SE ESPERABAN APROBAR EN EL SEGUNDO TRIMESTRE. CON ESTOS PROYECTOS, SE CONTRIBUYE A QUE LOS PTC MANTENGAN O ALCANCEN EL PERFIL PRODEP Y PERTENEZCAN AL SISTEMA NACIONAL DE INVESTIGADORES.

252	VINCULACIÓN CON SECTORES DE LA SOCIEDAD																			
	NÚMERO DE CURSOS DE ACTUALIZACIÓN PROFESIONAL	CURSO	A	SI	MET	47.00	40.00	45.00	48.00	130.00	47.00	40.00	45.00	48.00	180.00	62.00	0.00	0.00	0.00	131.91%
					NUM	47.00	40.00	45.00	48.00	180.00	47.00	40.00	45.00	48.00	180.00	62.00	0.00	0.00	0.00	
					DEN															

EVALUACIÓN CUALITATIVA
SE REALIZARON 30 CURSOS DE EDUCACIÓN CONTINUA DIRIGIDOS A LA COMUNIDAD SONORENSE. ADEMÁS DE 32 CURSOS DE IDIOMAS DIRIGIDOS A NIÑOS, ADOLESCENTES Y ADULTOS EN DIFERENTES NIVELES: CON LO CUAL, FUERON BENEFICIADOS 1,723 PERSONAS DEL SUR DE SONORA

287	COORDINACIÓN ADMINISTRATIVA																			
	ÍNDICE DE PROCEDIMIENTOS EN EL ALCANCE DEL SGC ACTUALIZADOS	PROCESO	P	NO	MET	0.00%	39.01%	0.00%	60.28%	60.28%	0.00%	39.01%	0.00%	60.28%	60.28%	0.00%	0.00%	0.00%	0.00%	0.00%
					NUM	0.00	55.00	0.00	85.00	85.00	0.00	55.00	0.00	85.00	85.00	0.00	0.00	0.00	0.00	
					DEN	0.00	141.00	0.00	141.00	141.00	0.00	141.00	0.00	141.00	141.00	0.00	0.00	0.00	0.00	

EVALUACIÓN CUALITATIVA
EN ESTE PERIODO NO SE EVALÚA EL INDICADOR

113	EDUCACIÓN SUPERIOR UNIVERSITARIA.																			
	PORCENTAJE DE AVANCE EN EL DISEÑO CURRICULAR DE NUEVOS PROGRAMAS EDUCATIVOS	PORCENTAJE	A	NO	MET	0.00	100.00	0.00	100.00	100.00	0.00	100.00	0.00	100.00	100.00	0.00	0.00	0.00	0.00	0.00%
					NUM	0.00	100.00	0.00	100.00	100.00	0.00	100.00	0.00	100.00	100.00	0.00	0.00	0.00	0.00	
					DEN															

EVALUACIÓN CUALITATIVA
EN ESTE PERIODO NO SE EVALÚA EL INDICADOR



INFORME DE AVANCE PROGRAMÁTICO 2023
PROGRAMA OPERATIVO ANUAL

TRIMESTRE: PRIMERO

Gobierno del
Estado de Sonora

CLAVE	NOMBRE DEL INDICADOR	UNI. MEDIDA	TIPO META	VAL. ACUM.	DATOS	PROGRAMADO ORIGINAL					MODIFICADO					REALIZADO				% DE AVANCE TRIMESTRAL
						PRIMERO	SEGUNDO	TERCERO	CUARTO	ANUAL	PRIMERO	SEGUNDO	TERCERO	CUARTO	ANUAL	PRIMERO	SEGUNDO	TERCERO	CUARTO	

DEPENDENCIA / ENTIDAD 00 INSTITUTO TECNOLÓGICO DE SONORA

252	VINCULACIÓN CON SECTORES DE LA SOCIEDAD																				
	PORCENTAJE DE ALUMNOS QUE RECIBEN BECAS	ALUMNADO	P	NO	MET	0.00%	8.3%	0.00%	10.83%	10.83%	0.00%	8.3%	0.00%	10.83%	10.83%	0.00%	0.00%	0.00%	0.00%		
					NUM	0.00	1389.00	0.00	1833.00	1833.00	0.00	1389.00	0.00	1833.00	1833.00	0.00	0.00	0.00	0.00		0.00%
					DEN	0.00	16741.00	0.00	16931.00	16931.00	0.00	16741.00	0.00	16931.00	16931.00	0.00	0.00	0.00	0.00		

EVALUACIÓN CUALITATIVA

EN ESTE PERIODO NO SE EVALÚA EL INDICADOR

113	EDUCACIÓN SUPERIOR UNIVERSITARIA.																				
	NÚMERO DE PROCESOS DE ATENCIÓN DE SEGUIMIENTO Y EVALUACIÓN DE PROGRAMAS EDUCATIVOS	PROCESO	A	NO	MET	0.00	9.00	0.00	22.00	22.00	0.00	9.00	0.00	22.00	22.00	0.00	0.00	0.00	0.00		
					NUM	0.00	9.00	0.00	22.00	22.00	0.00	9.00	0.00	22.00	22.00	0.00	0.00	0.00	0.00		0.00%
					DEN																

EVALUACIÓN CUALITATIVA

EN ESTE PERIODO NO SE EVALÚA EL INDICADOR

252	VINCULACIÓN CON SECTORES DE LA SOCIEDAD																				
	NÚMERO DE CONSULTAS EN SERVICIOS A LA SALUD FÍSICA Y EMOCIONAL	CONSULTA	A	SI	MET	1885.00	1120.00	840.00	1838.00	5683.00	1885.00	1120.00	840.00	1838.00	5683.00	2472.00	0.00	0.00	0.00		
					NUM	1885.00	1120.00	840.00	1838.00	5683.00	1885.00	1120.00	840.00	1838.00	5683.00	2472.00	0.00	0.00	0.00		121.14%
					DEN																

EVALUACIÓN CUALITATIVA

LA META FUE SUPERADA GRACIAS A QUE SE INCREMENTO LOS SERVICIOS EN LOS CAMPUS FORANEOS Y SE BRINDO MAYOR PROMOCION DE LOS SERVICIOS, PROVOCANDO QUE MAYOR CANTIDAD DE ALUMNOS ESTÉN ENTERADOS DE LOS SERVICIOS QUE LES BRINDA LA INSTITUCION. CON LO ANTERIOR, MAYOR CANTIDAD DE ALUMNOS QUE CUENTAN CON HERRAMIENTAS PARA MEJORAR SU SALUD MENTAL Y FISICA

113	EDUCACIÓN SUPERIOR UNIVERSITARIA.																				
	PORCENTAJE DE CUERPOS ACADÉMICOS CONSOLIDADOS Y EN CONSOLIDACIÓN	AGRUPACIÓN	P	NO	MET	0.00%	81.08%	0.00%	75.68%	75.68%	0.00%	81.08%	0.00%	75.68%	75.68%	0.00%	0.00%	0.00%	0.00%		
					NUM	0.00	30.00	0.00	28.00	28.00	0.00	30.00	0.00	28.00	28.00	0.00	0.00	0.00	0.00		0.00%
					DEN	0.00	37.00	0.00	37.00	37.00	0.00	37.00	0.00	37.00	37.00	0.00	0.00	0.00	0.00		

EVALUACIÓN CUALITATIVA

EN ESTE PERIODO NO SE EVALÚA EL INDICADOR

252	VINCULACIÓN CON SECTORES DE LA SOCIEDAD																				
	ALUMNOS ATENDIDOS EN PROGRAMAS DE TUTORÍA	ALUMNADO	A	SI	MET	0.00	2050.00	0.00	3200.00	5250.00	0.00	2050.00	0.00	3200.00	5250.00	0.00	0.00	0.00	0.00		
					NUM	0.00	2050.00	0.00	3200.00	5250.00	0.00	2050.00	0.00	3200.00	5250.00	0.00	0.00	0.00	0.00		0.00%
					DEN																

EVALUACIÓN CUALITATIVA

EN ESTE PERIODO NO SE EVALÚA EL INDICADOR

113	EDUCACIÓN SUPERIOR UNIVERSITARIA.																				
	NÚMERO DE PROFESORES PARTICIPANDO EN PROYECTOS DE VINCULACIÓN	PROFESOR	A	NO	MET	0.00	223.00	0.00	213.00	213.00	0.00	223.00	0.00	213.00	213.00	0.00	0.00	0.00	0.00		
					NUM	0.00	223.00	0.00	213.00	213.00	0.00	223.00	0.00	213.00	213.00	0.00	0.00	0.00	0.00		0.00%
					DEN																

EVALUACIÓN CUALITATIVA

EN ESTE PERIODO NO SE EVALÚA EL INDICADOR

252	VINCULACIÓN CON SECTORES DE LA SOCIEDAD																				
	TASA DE EGRESO OPORTUNA	EGRESADOS	P	NO	MET	0.00%	0.00%	0.00%	20.28%	20.28%	0.00%	0.00%	0.00%	20.28%	20.28%	0.00%	0.00%	0.00%	0.00%		
					NUM	0.00	0.00	0.00	813.00	813.00	0.00	0.00	0.00	813.00	813.00	0.00	0.00	0.00	0.00		0.00%
					DEN	0.00	0.00	0.00	4008.00	4008.00	0.00	0.00	0.00	4008.00	4008.00	0.00	0.00	0.00	0.00		

EVALUACIÓN CUALITATIVA

EN ESTE PERIODO NO SE EVALÚA EL INDICADOR



Gobierno del Estado de Sonora

GOBIERNO DEL ESTADO DE SONORA

TRIMESTRE: PRIMERO

INFORME DE AVANCE PROGRAMÁTICO 2023 POR INDICADOR

DEPENDENCIA / ENTIDAD	INSTITUTO TECNOLÓGICO DE SONORA															
UNIDAD ADMINISTRATIVA	RECTORÍA															
CLAVE PROGRAMÁTICA	43500001002503E101E05113N2										ACUMULABLE	NO				
NOMBRE DEL INDICADOR	NÚMERO DE NUEVOS PROGRAMAS EDUCATIVOS										TIPO DE INDICADOR	GESTIÓN				
DESCRIPCIÓN	CANTIDAD DE NUEVOS PROGRAMAS EDUCATIVOS EN RELACION AL CICLO ANTERIOR										DIMENSION DEL INDICADOR	EFICACIA				
MÉTODO DE CÁLCULO	NUEVOS PROGRAMAS EDUCATIVOS OFERTADOS										DESCRIPCIÓN DEL NUMERADOR	NUEVOS PROGRAMAS EDUCATIVOS OFERTADOS				
TIPO DE CÁLCULO	ABSOLUTO										UNIDAD DE MEDIDA DEL NUMERADOR	PROGRAMA				
FUENTE DE VERIFICACIÓN	DOCUMENTO EJECUTIVO DE UN PROGRAMA EDUCATIVO, LISTADO DE LA OFERTA EDUCATIVA										DESCRIPCIÓN DEL DENOMINADOR					
SENTIDO DEL INDICADOR	ASCENDENTE										UNIDAD DE MEDIDA DEL DENOMINADOR					
CONTRIBUCIÓN AL PED	E101 EDUCACIÓN, CULTURA, JUVENTUD, DEPORTE, CIENCIA, TECNOLOGÍA Y SOCIEDAD DIGITAL															
DATOS	PROGRAMADO ORIGINAL					MODIFICADO					REALIZADO					% DE AVANCE TRIMESTRAL
	PRIMERO	SEGUNDO	TERCERO	CUARTO	ANUAL	PRIMERO	SEGUNDO	TERCERO	CUARTO	ANUAL	PRIMERO	SEGUNDO	TERCERO	CUARTO		
META	0.00	0.00	0.00	4.00	4.00	0.00	0.00	0.00	4.00	4.00	0.00	0.00	0.00	0.00	0.00%	
NUMERADOR	0.00	0.00	0.00	4.00	4.00	0.00	0.00	0.00	4.00	4.00	0.00	0.00	0.00	0.00		
DENOMINADOR																

EVALUACIÓN CUALITATIVA
EN ESTE PERIODO NO SE EVALÚA EL INDICADOR

DEPENDENCIA / ENTIDAD	INSTITUTO TECNOLÓGICO DE SONORA															
UNIDAD ADMINISTRATIVA	RECTORÍA															
CLAVE PROGRAMÁTICA	43500001002503E101E05252N2										ACUMULABLE	SI				
NOMBRE DEL INDICADOR	POBLACIÓN ATENDIDA EN CURSOS DE EDUCACIÓN CONTINUA										TIPO DE INDICADOR	GESTIÓN				
DESCRIPCIÓN	CANTIDAD DE PERSONAS QUE ASISTEN A LOS DIVERSOS EVENTOS QUE ORGANIZA EDUCACIÓN CONTINUA.										DIMENSION DEL INDICADOR	EFICACIA				
MÉTODO DE CÁLCULO	SUMATORIA DE ASISTENTES DE LOS CURSOS										DESCRIPCIÓN DEL NUMERADOR	ASISTENTES DE CURSOS				
TIPO DE CÁLCULO	ABSOLUTO										UNIDAD DE MEDIDA DEL NUMERADOR	PERSONA				
FUENTE DE VERIFICACIÓN	DIRECTORIO DE ALUMNOS DEL 2023, EMITIDO POR LA COORDINACIÓN DE EDUCACIÓN CONTINUA										DESCRIPCIÓN DEL DENOMINADOR					
SENTIDO DEL INDICADOR	ASCENDENTE										UNIDAD DE MEDIDA DEL DENOMINADOR					
CONTRIBUCIÓN AL PED	E101 EDUCACIÓN, CULTURA, JUVENTUD, DEPORTE, CIENCIA, TECNOLOGÍA Y SOCIEDAD DIGITAL															
DATOS	PROGRAMADO ORIGINAL					MODIFICADO					REALIZADO					% DE AVANCE TRIMESTRAL
	PRIMERO	SEGUNDO	TERCERO	CUARTO	ANUAL	PRIMERO	SEGUNDO	TERCERO	CUARTO	ANUAL	PRIMERO	SEGUNDO	TERCERO	CUARTO		
META	920.00	780.00	570.00	920.00	3500.00	920.00	780.00	570.00	920.00	3500.00	1723.00	0.00	0.00	0.00	187.28%	
NUMERADOR	920.00	780.00	570.00	920.00	3500.00	920.00	780.00	570.00	920.00	3500.00	1723.00	0.00	0.00	0.00		
DENOMINADOR																

EVALUACIÓN CUALITATIVA
LA META FUE SUPERADA PRINCIPALMENTE PORQUE SE TUVO UN GRAN NÚMERO DE ALUMNOS INSCRITOS EN EL CURSO DE INGLÉS; CON LO QUE SE ELEVA EL CAPITAL INTELECTUAL DE LAS EMPRESAS SONORENSES



Gobierno del Estado de Sonora

GOBIERNO DEL ESTADO DE SONORA

TRIMESTRE: PRIMERO

INFORME DE AVANCE PROGRAMÁTICO 2023 POR INDICADOR

DEPENDENCIA / ENTIDAD	INSTITUTO TECNOLÓGICO DE SONORA														
UNIDAD ADMINISTRATIVA	RECTORÍA														
CLAVE PROGRAMÁTICA	43500001002503E101E05287N1										ACUMULABLE		NO		
NOMBRE DEL INDICADOR	ÍNDICE DE SATISFACCIÓN DE LOS USUARIOS RESPECTO A LOS SERVICIOS										TIPO DE INDICADOR		GESTIÓN		
DESCRIPCIÓN	GRADO DE SATISFACCIÓN DE LOS PROCESOS OTORGADOS, CON BASE A ENCUESTAS Y QUEJAS.										DIMENSIÓN DEL INDICADOR		CALIDAD		
MÉTODO DE CÁLCULO	PROMEDIO DE RESULTADOS DE LA ENCUESTA SATISFACCIÓN DEL CLIENTE										DESCRIPCIÓN DEL NUMERADOR		SATISFACCIÓN DE LOS USUARIOS RESPECTO A LOS		
TIPO DE CÁLCULO	ABSOLUTO										UNIDAD DE MEDIDA DEL NUMERADOR		COMUNIDAD		
FUENTE DE VERIFICACIÓN	INFORMES DE SATISFACCIÓN DEL CLIENTE Y REGISTRO ADMINISTRATIVO DE LOS RESULTADOS DE										DESCRIPCIÓN DEL DENOMINADOR				
SENTIDO DEL INDICADOR	ASCENDENTE										UNIDAD DE MEDIDA DEL DENOMINADOR				
CONTRIBUCIÓN AL PED	E101 EDUCACIÓN, CULTURA, JUVENTUD, DEPORTE, CIENCIA, TECNOLOGÍA Y SOCIEDAD DIGITAL														
DATOS	PROGRAMADO ORIGINAL					MODIFICADO					REALIZADO				% DE AVANCE TRIMESTRAL
	PRIMERO	SEGUNDO	TERCERO	CUARTO	ANUAL	PRIMERO	SEGUNDO	TERCERO	CUARTO	ANUAL	PRIMERO	SEGUNDO	TERCERO	CUARTO	
META	0.00	90.00	0.00	90.00	90.00	0.00	90.00	0.00	90.00	90.00	0.00	0.00	0.00	0.00	0.00%
NUMERADOR	0.00	90.00	0.00	90.00	90.00	0.00	90.00	0.00	90.00	90.00	0.00	0.00	0.00	0.00	
DENOMINADOR															

EVALUACIÓN CUALITATIVA
EN ESTE PERIODO NO SE EVALÚA EL INDICADOR

DEPENDENCIA / ENTIDAD	INSTITUTO TECNOLÓGICO DE SONORA														
UNIDAD ADMINISTRATIVA	RECTORÍA														
CLAVE PROGRAMÁTICA	43500001002503E101E05113N2										ACUMULABLE		NO		
NOMBRE DEL INDICADOR	PORCENTAJE DE PROGRAMAS EDUCATIVOS DE CALIDAD										TIPO DE INDICADOR		GESTIÓN		
DESCRIPCIÓN	PROPORCIÓN DE PROGRAMAS EDUCATIVOS (PE) DE PREGRADO QUE HAN OBTENIDO RECONOCIMIENTO DE CALIDAD, RESPECTO AL TOTAL DE LOS PE EDUCATIVOS EVALUABLES.										DIMENSIÓN DEL INDICADOR		EFICACIA		
MÉTODO DE CÁLCULO	(PROGRAMAS EDUCATIVOS DE PREGRADO DE CALIDAD / TOTAL DE PE DE PREGRADO EVALUABLES)										DESCRIPCIÓN DEL NUMERADOR		PROGRAMAS EDUCATIVOS DE CALIDAD		
TIPO DE CÁLCULO	PORCENTUAL										UNIDAD DE MEDIDA DEL NUMERADOR		PROGRAMA		
FUENTE DE VERIFICACIÓN	LISTA DEL TOTAL DE PE EVALUABLES EN EL 2023, EMITIDA POR LA DIRECCIÓN DE PLANEACIÓN Y										DESCRIPCIÓN DEL DENOMINADOR		TOTAL DE PE EVALUABLES		
SENTIDO DEL INDICADOR	ASCENDENTE										UNIDAD DE MEDIDA DEL DENOMINADOR		PROGRAMA		
CONTRIBUCIÓN AL PED	E101 EDUCACIÓN, CULTURA, JUVENTUD, DEPORTE, CIENCIA, TECNOLOGÍA Y SOCIEDAD DIGITAL														
DATOS	PROGRAMADO ORIGINAL					MODIFICADO					REALIZADO				% DE AVANCE TRIMESTRAL
	PRIMERO	SEGUNDO	TERCERO	CUARTO	ANUAL	PRIMERO	SEGUNDO	TERCERO	CUARTO	ANUAL	PRIMERO	SEGUNDO	TERCERO	CUARTO	
META	0.00%	0.00%	0.00%	93.62%	93.62%	0.00%	0.00%	0.00%	93.62%	93.62%	0.00%	0.00%	0.00%	0.00%	0.00%
NUMERADOR	0.00	0.00	0.00	44.00	44.00	0.00	0.00	0.00	44.00	44.00	0.00	0.00	0.00	0.00	
DENOMINADOR	0.00	0.00	0.00	47.00	47.00	0.00	0.00	0.00	47.00	47.00	0.00	0.00	0.00	0.00	

EVALUACIÓN CUALITATIVA
EN ESTE PERIODO NO SE EVALÚA EL INDICADOR



GOBIERNO DEL ESTADO DE SONORA

TRIMESTRE: PRIMERO

INFORME DE AVANCE PROGRAMÁTICO 2023 POR INDICADOR

Gobierno del Estado de Sonora

DEPENDENCIA / ENTIDAD	INSTITUTO TECNOLÓGICO DE SONORA															
UNIDAD ADMINISTRATIVA	RECTORÍA															
CLAVE PROGRAMÁTICA	43500001002503E101E05252N2										ACUMULABLE	SI				
NOMBRE DEL INDICADOR	NÚMERO DE ACTIVIDADES CULTURALES Y ARTÍSTICAS EMPRENDIDAS PARA LA DIFUSIÓN DE LA										TIPO DE INDICADOR	GESTIÓN				
DESCRIPCIÓN	CANTIDAD DE CURSOS DEL PROGRAMA DE DESARROLLO INTERCULTURAL Y EVENTOS CULTURALES REALIZADOS, CONTEMPLANDO LA PARTICIPACIÓN DE ESTUDIANTES ITSON										DIMENSIÓN DEL INDICADOR	EFICACIA				
MÉTODO DE CÁLCULO	NÚMERO DE EVENTOS CULTURALES + CURSOS DEL PROGRAMA DE DESARROLLO INTERCULTURAL										DESCRIPCIÓN DEL NUMERADOR	ACTIVIDADES CULTURALES				
TIPO DE CÁLCULO	ABSOLUTO										UNIDAD DE MEDIDA DEL NUMERADOR	ACTIVIDADES				
FUENTE DE VERIFICACIÓN	RELACIÓN TRIMESTRAL DE EVENTOS CULTURALES Y LISTA DE CLASES DE CIA POR CICLO LECTIVO										DESCRIPCIÓN DEL DENOMINADOR					
SENTIDO DEL INDICADOR	ASCENDENTE										UNIDAD DE MEDIDA DEL DENOMINADOR					
CONTRIBUCIÓN AL PED	E101 EDUCACIÓN, CULTURA, JUVENTUD, DEPORTE, CIENCIA, TECNOLOGÍA Y SOCIEDAD DIGITAL															
DATOS	PROGRAMADO ORIGINAL					MODIFICADO					REALIZADO					% DE AVANCE TRIMESTRAL
	PRIMERO	SEGUNDO	TERCERO	CUARTO	ANUAL	PRIMERO	SEGUNDO	TERCERO	CUARTO	ANUAL	PRIMERO	SEGUNDO	TERCERO	CUARTO		
META	38.00	12.00	23.00	18.00	91.60	38.00	12.00	23.00	16.00	91.60	51.00	0.00	0.00	0.00	134.21%	
NUMERADOR	38.00	12.00	23.00	18.00	91.00	38.00	12.00	23.00	16.00	91.00	51.00	0.00	0.00	0.00		
DENOMINADOR																

EVALUACIÓN CUALITATIVA
 SE ABRIERON 34 CLASES DEL PROGRAMA DE DESARROLLO INTERCULTURAL Y SE REALIZARON 17 EVENTOS CULTURALES, CON LOS CUALES SE AMPLÍA EL IMPACTO EN LA FORMACIÓN INTEGRAL DE LA COMUNIDAD UNIVERSITARIA, CONTRIBUYENDO A LOS INDICADORES DE EGRESO DE LOS PROGRAMAS EDUCATIVOS DE LICENCIATURA

DEPENDENCIA / ENTIDAD	INSTITUTO TECNOLÓGICO DE SONORA															
UNIDAD ADMINISTRATIVA	RECTORÍA															
CLAVE PROGRAMÁTICA	43500001002503E101E05287N1										ACUMULABLE	NO				
NOMBRE DEL INDICADOR	PORCENTAJE DE CUMPLIMIENTO DEL PLAN DE INFRAESTRUCTURA FÍSICA INSTITUCIONAL										TIPO DE INDICADOR	GESTIÓN				
DESCRIPCIÓN	PROPORCIÓN DE OBRAS CONTRATADAS EN PROPORCIÓN A LAS OBRAS CON PRESUPUESTO AUTORIZADAS										DIMENSIÓN DEL INDICADOR	EFICACIA				
MÉTODO DE CÁLCULO	(NÚMERO DE OBRAS CONTRATADAS / NÚMERO DE OBRAS PROGRAMADAS) X 100										DESCRIPCIÓN DEL NUMERADOR	NÚMERO DE OBRAS CONTRATADAS				
TIPO DE CÁLCULO	PORCENTUAL										UNIDAD DE MEDIDA DEL NUMERADOR	OBRA				
FUENTE DE VERIFICACIÓN	PLAN ANUAL DE INFRAESTRUCTURA DEL 2023, ELABORADO POR EL DEPARTAMENTO DE SERVICIOS										DESCRIPCIÓN DEL DENOMINADOR	NÚMERO DE OBRAS PROGRAMADAS CON RECURSO				
SENTIDO DEL INDICADOR	ASCENDENTE										UNIDAD DE MEDIDA DEL DENOMINADOR	OBRA				
CONTRIBUCIÓN AL PED	E101 EDUCACIÓN, CULTURA, JUVENTUD, DEPORTE, CIENCIA, TECNOLOGÍA Y SOCIEDAD DIGITAL															
DATOS	PROGRAMADO ORIGINAL					MODIFICADO					REALIZADO					% DE AVANCE TRIMESTRAL
	PRIMERO	SEGUNDO	TERCERO	CUARTO	ANUAL	PRIMERO	SEGUNDO	TERCERO	CUARTO	ANUAL	PRIMERO	SEGUNDO	TERCERO	CUARTO		
META	0.00%	0.00%	0.00%	100%	100%	0.00%	0.00%	0.00%	100%	100%	0.00%	0.00%	0.00%	0.00%	0.00%	
NUMERADOR	0.00	0.00	0.00	2.00	2.00	0.00	0.00	0.00	2.00	2.00	0.00	0.00	0.00	0.00		
DENOMINADOR	0.00	0.00	0.00	2.00	2.00	0.00	0.00	0.00	2.00	2.00	0.00	0.00	0.00	0.00		

EVALUACIÓN CUALITATIVA
 EN ESTE PERIODO NO SE EVALÚA EL INDICADOR



GOBIERNO DEL ESTADO DE SONORA

TRIMESTRE: PRIMERO

INFORME DE AVANCE PROGRAMÁTICO 2023 POR INDICADOR

Gobierno del Estado de Sonora

DEPENDENCIA / ENTIDAD	INSTITUTO TECNOLÓGICO DE SONORA														
UNIDAD ADMINISTRATIVA	RECTORÍA														
CLAVE PROGRAMÁTICA	43500001002503E101E05113N2										ACUMULABLE		NO		
NOMBRE DEL INDICADOR	PORCENTAJE DE PROFESORES DE TIEMPO COMPLETO CON PERFIL PRODEP										TIPO DE INDICADOR		GESTIÓN		
DESCRIPCIÓN	PROFESORES DE TIEMPO COMPLETO CON PERFIL DESEABLE PRODEP EN RELACIÓN TOTAL DE PTC										DIMENSIÓN DEL INDICADOR		EFICACIA		
MÉTODO DE CÁLCULO	(NÚMERO DE PTC CON PERFIL DESEABLE PRODEP / TOTAL DE PTC) X 100										DESCRIPCIÓN DEL NUMERADOR		NÚMERO DE PTC CON PERFIL DESEABLE		
TIPO DE CÁLCULO	PORCENTUAL										UNIDAD DE MEDIDA DEL NUMERADOR		PROFESOR		
FUENTE DE VERIFICACIÓN	RELACIÓN DE PROFESORES DE TIEMPO COMPLETO REGISTRADOS ANTE EL PRODEP EN EL 2023.										DESCRIPCIÓN DEL DENOMINADOR		TOTAL DE PTC		
SENTIDO DEL INDICADOR	ASCENDENTE										UNIDAD DE MEDIDA DEL DENOMINADOR		PROFESOR		
CONTRIBUCIÓN AL PED	E101 EDUCACIÓN, CULTURA, JUVENTUD, DEPORTE, CIENCIA, TECNOLOGÍA Y SOCIEDAD DIGITAL														
DATOS	PROGRAMADO ORIGINAL					MODIFICADO					REALIZADO				% DE AVANCE TRIMESTRAL
	PRIMERO	SEGUNDO	TERCERO	CUARTO	ANUAL	PRIMERO	SEGUNDO	TERCERO	CUARTO	ANUAL	PRIMERO	SEGUNDO	TERCERO	CUARTO	
META	0.00%	82.27%	0.00%	82.27%	82.27%	0.00%	82.27%	0.00%	82.27%	82.27%	0.00%	0.00%	0.00%	0.00%	0.00%
NUMERADOR	0.00	181.00	0.00	181.00	181.00	0.00	181.00	0.00	181.00	181.00	0.00	0.00	0.00	0.00	
DENOMINADOR	0.00	220.00	0.00	220.00	220.00	0.00	220.00	0.00	220.00	220.00	0.00	0.00	0.00	0.00	

EVALUACIÓN CUALITATIVA
EN ESTE PERIODO NO SE EVALÚA EL INDICADOR

DEPENDENCIA / ENTIDAD	INSTITUTO TECNOLÓGICO DE SONORA														
UNIDAD ADMINISTRATIVA	RECTORÍA														
CLAVE PROGRAMÁTICA	43500001002503E101E05252N2										ACUMULABLE		SI		
NOMBRE DEL INDICADOR	NÚMERO DE CURSOS DEPORTIVOS										TIPO DE INDICADOR		GESTIÓN		
DESCRIPCIÓN	CANTIDAD DE GRUPOS EN LOS QUE SE ATIENDE A LA COMUNIDAD EN GENERAL EN CURSOS DEPORTIVOS										DIMENSIÓN DEL INDICADOR		EFICACIA		
MÉTODO DE CÁLCULO	SUMATORIA DE GRUPOS DE CURSOS DEPORTIVOS										DESCRIPCIÓN DEL NUMERADOR		NÚMERO DE GRUPOS DE CURSOS DEPORTIVOS		
TIPO DE CÁLCULO	ABSOLUTO										UNIDAD DE MEDIDA DEL NUMERADOR		CURSO		
FUENTE DE VERIFICACIÓN	LISTA DE SEGUIMIENTO DEL 2023, EMITIDA POR EL DEPARTAMENTO DE DEPORTE Y SALUD										DESCRIPCIÓN DEL DENOMINADOR				
SENTIDO DEL INDICADOR	ASCENDENTE										UNIDAD DE MEDIDA DEL DENOMINADOR				
CONTRIBUCIÓN AL PED	E101 EDUCACIÓN, CULTURA, JUVENTUD, DEPORTE, CIENCIA, TECNOLOGÍA Y SOCIEDAD DIGITAL														
DATOS	PROGRAMADO ORIGINAL					MODIFICADO					REALIZADO				% DE AVANCE TRIMESTRAL
	PRIMERO	SEGUNDO	TERCERO	CUARTO	ANUAL	PRIMERO	SEGUNDO	TERCERO	CUARTO	ANUAL	PRIMERO	SEGUNDO	TERCERO	CUARTO	
META	162.00	162.00	249.00	159.00	732.00	162.00	162.00	249.00	159.00	732.00	257.00	0.00	0.00	0.00	158.64%
NUMERADOR	162.00	162.00	249.00	159.00	732.00	162.00	162.00	249.00	159.00	732.00	257.00	0.00	0.00	0.00	
DENOMINADOR															

EVALUACIÓN CUALITATIVA
SE SUPERÓ LA META ESTABLECIDA DEBIDO A QUE SE ABRIERON NUEVOS HORARIOS DE SERVICIOS DEBIDO A LA DEMANDA DE LA COMUNIDAD; REALIZANDO 83 CURSOS DEPORTIVOS EN ENERO, 87 EN FEBRERO Y 87 EN MARZO. CON LO ANTERIOR, SE PROMUEVE LA FORMACIÓN INTEGRAL DE LOS ESTUDIANTES, ASÍ COMO BENEFICIOS EN SU SALUD Y CALIDAD DE VIDA



Gobierno del Estado de Sonora

GOBIERNO DEL ESTADO DE SONORA

TRIMESTRE: PRIMERO

INFORME DE AVANCE PROGRAMÁTICO 2023 POR INDICADOR

DEPENDENCIA / ENTIDAD	INSTITUTO TECNOLÓGICO DE SONORA														
UNIDAD ADMINISTRATIVA	RECTORÍA														
CLAVE PROGRAMÁTICA	43500001002503E101E05287N1										ACUMULABLE		NO		
NOMBRE DEL INDICADOR	PORCENTAJE DE CUMPLIMIENTO DE PLAN DE MANTENIMIENTO PREVENTIVO DE INFRAESTRUCTURA										TIPO DE INDICADOR		GESTIÓN		
DESCRIPCIÓN	GRADO DE CUMPLIMIENTO DEL PLAN DE MANTENIMIENTO PREVENTIVO DE INFRAESTRUCTURA										DIMENSIÓN DEL INDICADOR		EFICACIA		
MÉTODO DE CÁLCULO	(ACCIONES DE TRABAJO EJECUTADO / TOTAL DE ACCIONES DE TRABAJO PROGRAMADO) X 100										DESCRIPCIÓN DEL NUMERADOR		ACCIONES DE TRABAJO EJECUTADO		
TIPO DE CÁLCULO	PORCENTUAL										UNIDAD DE MEDIDA DEL NUMERADOR		ACCIÓN		
FUENTE DE VERIFICACIÓN	CHECK LIST DE SERVICIOS DE MANTENIMIENTO ELABORADO EN EL 2023 POR EL DEPARTAMENTO										DESCRIPCIÓN DEL DENOMINADOR		TOTAL DE ACCIONES DE TRABAJO PROGRAMADO		
SENTIDO DEL INDICADOR	ASCENDENTE										UNIDAD DE MEDIDA DEL DENOMINADOR		ACCIÓN		
CONTRIBUCIÓN AL PED	E101 EDUCACIÓN, CULTURA, JUVENTUD, DEPORTE, CIENCIA, TECNOLOGÍA Y SOCIEDAD DIGITAL														
DATOS	PROGRAMADO ORIGINAL					MODIFICADO					REALIZADO				% DE AVANCE TRIMESTRAL
	PRIMERO	SEGUNDO	TERCERO	CUARTO	ANUAL	PRIMERO	SEGUNDO	TERCERO	CUARTO	ANUAL	PRIMERO	SEGUNDO	TERCERO	CUARTO	
META	73.53%	97.06%	97.06%	88.24%	88.24%	73.53%	97.06%	97.06%	58.24%	88.24%	88.24%	0.00%	0.00%	0.00%	120.00%
NUMERADOR	25.00	33.00	33.00	30.00	30.00	25.00	33.00	33.00	30.00	30.00	30.00	0.00	0.00	0.00	
DENOMINADOR	34.00	34.00	34.00	34.00	34.00	34.00	34.00	34.00	34.00	34.00	34.00	0.00	0.00	0.00	

EVALUACIÓN CUALITATIVA
 EN EL PRIMER TRIMESTRE SE REALIZARON 30 ACTIVIDADES DE MANTENIMIENTO DE LAS 34 PROGRAMADAS A REALIZAR EN EL TRANSURSO DEL AÑO, CONFORME A LA NATURALEZA DE CADA UNA; CON LO CUAL, LA INSTITUCIÓN ASEGURA EL BUEN FUNCIONAMIENTO DE SUS INSTALACIONES ACADÉMICAS, CULTURALES, DEPORTIVAS Y DE GESTIÓN, BRINDANDO UN ESPACIO APROPIADO PARA LA ATENCIÓN INTEGRAL DE LOS ALUMNOS.

DEPENDENCIA / ENTIDAD	INSTITUTO TECNOLÓGICO DE SONORA														
UNIDAD ADMINISTRATIVA	RECTORÍA														
CLAVE PROGRAMÁTICA	43500001002503E101E05113N2										ACUMULABLE		NO		
NOMBRE DEL INDICADOR	ÍNDICE DE LA EVALUACIÓN DOCENTE EN EL ESTÁNDAR O ARRIBA DEL ESTÁNDAR										TIPO DE INDICADOR		GESTIÓN		
DESCRIPCIÓN	PROPORCIÓN DE PROFESORES QUE EN SU EVALUACIÓN DOCENTE OBTIENEN UN RESULTADO EN EL ESTÁNDAR O ARRIBA DEL ESTÁNDAR EN PROPORCIÓN AL TOTAL DE PROFESORES EVALUADOS										DIMENSIÓN DEL INDICADOR		EFICACIA		
MÉTODO DE CÁLCULO	(PROFESORES CON EVALUACIÓN DOCENTE EN EL ESTÁNDAR O ARRIBA DEL ESTÁNDAR / TOTAL DE										DESCRIPCIÓN DEL NUMERADOR		PROFESORES CON EVALUACIÓN DOCENTE EN EL		
TIPO DE CÁLCULO	PORCENTUAL										UNIDAD DE MEDIDA DEL NUMERADOR		PROFESOR		
FUENTE DE VERIFICACIÓN	REPORTE DE RESULTADOS DE EVALUACIÓN DEL PERIODO ENERO-MAYO Y AGOSTO-DICIEMBRE										DESCRIPCIÓN DEL DENOMINADOR		TOTAL DE PROFESORES EVALUADOS		
SENTIDO DEL INDICADOR	ASCENDENTE										UNIDAD DE MEDIDA DEL DENOMINADOR		PROFESOR		
CONTRIBUCIÓN AL PED	E101 EDUCACIÓN, CULTURA, JUVENTUD, DEPORTE, CIENCIA, TECNOLOGÍA Y SOCIEDAD DIGITAL														
DATOS	PROGRAMADO ORIGINAL					MODIFICADO					REALIZADO				% DE AVANCE TRIMESTRAL
	PRIMERO	SEGUNDO	TERCERO	CUARTO	ANUAL	PRIMERO	SEGUNDO	TERCERO	CUARTO	ANUAL	PRIMERO	SEGUNDO	TERCERO	CUARTO	
META	0.00%	85.89%	0.00%	92.61%	92.61%	0.00%	85.89%	0.00%	92.61%	92.61%	0.00%	0.00%	0.00%	0.00%	0.00%
NUMERADOR	0.00	1400.00	0.00	1630.00	1630.00	0.00	1400.00	0.00	1630.00	1630.00	0.00	0.00	0.00	0.00	
DENOMINADOR	0.00	1630.00	0.00	1750.00	1760.00	0.00	1630.00	0.00	1760.00	1760.00	0.00	0.00	0.00	0.00	

EVALUACIÓN CUALITATIVA
 EN ESTE PERIODO NO SE EVALÚA EL INDICADOR



GOBIERNO DEL ESTADO DE SONORA

TRIMESTRE: PRIMERO

INFORME DE AVANCE PROGRAMÁTICO 2023 POR INDICADOR

Gobierno del Estado de Sonora

DEPENDENCIA / ENTIDAD	INSTITUTO TECNOLÓGICO DE SONORA														
UNIDAD ADMINISTRATIVA	RECTORÍA														
CLAVE PROGRAMÁTICA	43500001002503E101E05252N2										ACUMULABLE		SI		
NOMBRE DEL INDICADOR	NÚMERO DE CONVENIOS INSTITUCIONALES										TIPO DE INDICADOR		GESTIÓN		
DESCRIPCIÓN	SUMATORIA DE LOS CONVENIOS FIRMADOS INSTITUCIONALMENTE EN LOS DIFERENTES SECTORES INCLUYENDO LAS UNIDADES, REGISTRADOS EN LA COORDINACIÓN DE NORMATIVIDAD Y SERVICIOS JURÍDICOS.										DIMENSIÓN DEL INDICADOR		EFICACIA		
MÉTODO DE CÁLCULO	SUMATORIA DE CONVENIOS REALIZADOS EN LOS DIFERENTES SECTORES										DESCRIPCIÓN DEL NUMERADOR		NÚMERO DE CONVENIOS INSTITUCIONALES		
TIPO DE CÁLCULO	ABSOLUTO										UNIDAD DE MEDIDA DEL NUMERADOR		CONVENIO		
FUENTE DE VERIFICACIÓN	LISTADO DE CONVENIOS ELABORADOS EN EL 2023, GENERADO POR EL DEPARTAMENTO DE										DESCRIPCIÓN DEL DENOMINADOR				
SENTIDO DEL INDICADOR	ASCENDENTE										UNIDAD DE MEDIDA DEL DENOMINADOR				
CONTRIBUCIÓN AL PED	E101 EDUCACIÓN, CULTURA, JUVENTUD, DEPORTE, CIENCIA, TECNOLOGÍA Y SOCIEDAD DIGITAL														
DATOS	PROGRAMADO ORIGINAL					MODIFICADO					REALIZADO				% DE AVANCE TRIMESTRAL
	PRIMERO	SEGUNDO	TERCERO	CUARTO	ANUAL	PRIMERO	SEGUNDO	TERCERO	CUARTO	ANUAL	PRIMERO	SEGUNDO	TERCERO	CUARTO	
META	14.00	13.00	9.00	11.00	47.00	14.00	13.00	9.00	11.00	47.00	18.00	0.00	0.00	0.00	128.57%
NUMERADOR	14.00	13.00	9.00	11.00	47.00	14.00	13.00	9.00	11.00	47.00	18.00	0.00	0.00	0.00	
DENOMINADOR															

EVALUACIÓN CUALITATIVA
 EN EL PERIODO SE REALIZÓ LA RENOVACIÓN DE CONVENIOS QUE NO SE ENCONTRABAN VIGENTES, ADEMÁS DE REALIZAR VINCULACIÓN CON NUEVOS ORGANISMOS Y EMPRESAS, CON LO CUAL SE GENERAN PROYECTOS DE COLABORACIÓN ACADÉMICA Y/O INVESTIGACIÓN, ASÍ COMO ESCENARIOS DE INSERCIÓN PARA ALUMNOS EN PRÁCTICAS PROFESIONALES O SERVICIO SOCIAL

DEPENDENCIA / ENTIDAD	INSTITUTO TECNOLÓGICO DE SONORA														
UNIDAD ADMINISTRATIVA	RECTORÍA														
CLAVE PROGRAMÁTICA	43500001002503E101E05287N1										ACUMULABLE		NO		
NOMBRE DEL INDICADOR	NÚMERO DE ENTIDADES AUXILIARES ORIENTADOS A LA GENERACIÓN DE RECURSOS PROPIOS										TIPO DE INDICADOR		GESTIÓN		
DESCRIPCIÓN	CANTIDAD DE ENTIDADES AUXILIARES ACTIVAS QUE TIENEN POR OBJETIVO LA GENERACIÓN DE RECURSOS PROPIOS										DIMENSIÓN DEL INDICADOR		EFICACIA		
MÉTODO DE CÁLCULO	SUMATORIA DE ENTIDADES AUXILIARES										DESCRIPCIÓN DEL NUMERADOR		SUMATORIA DE ENTIDADES AUXILIARES		
TIPO DE CÁLCULO	ABSOLUTO										UNIDAD DE MEDIDA DEL NUMERADOR		ENTIDAD		
FUENTE DE VERIFICACIÓN	REPORTE EMITIDO EN EL 2023 POR LA DIRECCIÓN DE PLANEACIÓN INSTITUCIONAL										DESCRIPCIÓN DEL DENOMINADOR				
SENTIDO DEL INDICADOR	ASCENDENTE										UNIDAD DE MEDIDA DEL DENOMINADOR				
CONTRIBUCIÓN AL PED	E101 EDUCACIÓN, CULTURA, JUVENTUD, DEPORTE, CIENCIA, TECNOLOGÍA Y SOCIEDAD DIGITAL														
DATOS	PROGRAMADO ORIGINAL					MODIFICADO					REALIZADO				% DE AVANCE TRIMESTRAL
	PRIMERO	SEGUNDO	TERCERO	CUARTO	ANUAL	PRIMERO	SEGUNDO	TERCERO	CUARTO	ANUAL	PRIMERO	SEGUNDO	TERCERO	CUARTO	
META	10.00	10.00	10.00	10.00	10.00	10.00	10.00	10.00	10.00	10.00	10.00	0.00	0.00	0.00	100.00%
NUMERADOR	10.00	10.00	10.00	10.00	10.00	10.00	10.00	10.00	10.00	10.00	10.00	0.00	0.00	0.00	
DENOMINADOR															

EVALUACIÓN CUALITATIVA
 SE CUENTAN CON DIEZ ÁREAS PERTENECIENTES A LAS ENTIDADES AUXILIARES QUE GENERAN INGRESOS PROPIOS A TRAVÉS DE LOS SERVICIOS QUE OFRECEN, MEDIANTE LAS CUALES SE OBTIENEN RECURSOS PROPIOS PARA EL DESARROLLO DE LA UNIVERSIDAD.



Gobierno del Estado de Sonora

GOBIERNO DEL ESTADO DE SONORA

TRIMESTRE: PRIMERO

INFORME DE AVANCE PROGRAMÁTICO 2023 POR INDICADOR

DEPENDENCIA / ENTIDAD	INSTITUTO TECNOLÓGICO DE SONORA														
UNIDAD ADMINISTRATIVA	RECTORÍA														
CLAVE PROGRAMÁTICA	43500001002503E101E05113N2										ACUMULABLE		SI		
NOMBRE DEL INDICADOR	NÚMERO DE PROFESORES (PTC Y AUXILIARES) CON CAPACITACIÓN PEDAGÓGICA										TIPO DE INDICADOR		GESTIÓN		
DESCRIPCIÓN	CANTIDAD DE PROFESORES DE CUALQUIER TIPO DE CONTRATACIÓN QUE RECIBIERON CAPACITACIÓN PEDAGÓGICA IMPARTIDA POR EL ITSON										DIMENSIÓN DEL INDICADOR		CALIDAD		
MÉTODO DE CÁLCULO	SUMATORIA DE PROFESORES QUE RECIBIERON CAPACITACIÓN PEDAGÓGICA										DESCRIPCIÓN DEL NUMERADOR		PROFESORES QUE RECIBIERON CAPACITACIÓN		
TIPO DE CÁLCULO	ABSOLUTO										UNIDAD DE MEDIDA DEL NUMERADOR		PROFESOR		
FUENTE DE VERIFICACIÓN	INFORME DE PROFESORES CAPACITADOS DEL AÑO 2023 ELABORADO POR LA COORDINACIÓN DE										DESCRIPCIÓN DEL DENOMINADOR				
SENTIDO DEL INDICADOR	ASCENDENTE										UNIDAD DE MEDIDA DEL DENOMINADOR				
CONTRIBUCIÓN AL PED	E101 EDUCACIÓN, CULTURA, JUVENTUD, DEPORTE, CIENCIA, TECNOLOGÍA Y SOCIEDAD DIGITAL														
DATOS	PROGRAMADO ORIGINAL					MODIFICADO					REALIZADO				% DE AVANCE TRIMESTRAL
	PRIMERO	SEGUNDO	TERCERO	CUARTO	ANUAL	PRIMERO	SEGUNDO	TERCERO	CUARTO	ANUAL	PRIMERO	SEGUNDO	TERCERO	CUARTO	
META	0.00	250.00	0.00	250.00	500.00	0.00	250.00	0.00	250.00	500.00	0.00	0.00	0.00	0.00	0.00%
NUMERADOR	0.00	250.00	0.00	250.00	500.00	0.00	250.00	0.00	250.00	500.00	0.00	0.00	0.00	0.00	
DENOMINADOR															

EVALUACIÓN CUALITATIVA
EN ESTE PERIODO NO SE EVALÚA EL INDICADOR

DEPENDENCIA / ENTIDAD	INSTITUTO TECNOLÓGICO DE SONORA														
UNIDAD ADMINISTRATIVA	RECTORÍA														
CLAVE PROGRAMÁTICA	43500001002503E101E05252N2										ACUMULABLE		SI		
NOMBRE DEL INDICADOR	NÚMERO DE ALUMNOS QUE REALIZAN PRÁCTICA PROFESIONAL										TIPO DE INDICADOR		GESTIÓN		
DESCRIPCIÓN	SUMATORIA DE ALUMNOS QUE REGISTRAN UN PROYECTO DE PRÁCTICA PROFESIONAL										DIMENSIÓN DEL INDICADOR		EFICACIA		
MÉTODO DE CÁLCULO	SUMATORIA DE ALUMNOS REGISTRADOS EN PRÁCTICAS PROFESIONALES										DESCRIPCIÓN DEL NUMERADOR		ALUMNOS REGISTRADOS EN PRÁCTICAS		
TIPO DE CÁLCULO	ABSOLUTO										UNIDAD DE MEDIDA DEL NUMERADOR		ALUMNO		
FUENTE DE VERIFICACIÓN	REPORTE EMITIDO POR VINCULACIÓN INSTITUCIONAL EN EL 2023										DESCRIPCIÓN DEL DENOMINADOR				
SENTIDO DEL INDICADOR	ASCENDENTE										UNIDAD DE MEDIDA DEL DENOMINADOR				
CONTRIBUCIÓN AL PED	E101 EDUCACIÓN, CULTURA, JUVENTUD, DEPORTE, CIENCIA, TECNOLOGÍA Y SOCIEDAD DIGITAL														
DATOS	PROGRAMADO ORIGINAL					MODIFICADO					REALIZADO				% DE AVANCE TRIMESTRAL
	PRIMERO	SEGUNDO	TERCERO	CUARTO	ANUAL	PRIMERO	SEGUNDO	TERCERO	CUARTO	ANUAL	PRIMERO	SEGUNDO	TERCERO	CUARTO	
META	0.00	950.00	0.00	770.00	1720.00	0.00	950.00	0.00	770.00	1720.00	0.00	0.00	0.00	0.00	0.00%
NUMERADOR	0.00	950.00	0.00	770.00	1720.00	0.00	950.00	0.00	770.00	1720.00	0.00	0.00	0.00	0.00	
DENOMINADOR															

EVALUACIÓN CUALITATIVA
EN ESTE PERIODO NO SE EVALÚA EL INDICADOR



Gobierno del Estado de Sonora

GOBIERNO DEL ESTADO DE SONORA

TRIMESTRE: PRIMERO

INFORME DE AVANCE PROGRAMÁTICO 2023 POR INDICADOR

DEPENDENCIA / ENTIDAD	INSTITUTO TECNOLÓGICO DE SONORA														
UNIDAD ADMINISTRATIVA	RECTORÍA														
CLAVE PROGRAMÁTICA	43500001002503E101E05287N1										ACUMULABLE	NO			
NOMBRE DEL INDICADOR	PORCENTAJE DE PERSONAL NO ACADÉMICO CAPACITADO										TIPO DE INDICADOR	GESTIÓN			
DESCRIPCIÓN	PROPORCIÓN DE PERSONAL NO ACADÉMICO QUE HA RECIBIDO AL MENOS UNA CAPACITACIÓN EN EL AÑO EN RELACIÓN AL TOTAL DE PERSONAL CAPACITADO										DIMENSIÓN DEL INDICADOR	EFICACIA			
MÉTODO DE CÁLCULO	(NÚMERO DE PERSONAS QUE RECIBIERON AL MENOS UNA CAPACITACIÓN EN EL AÑO / NÚMERO DE										DESCRIPCIÓN DEL NUMERADOR	NÚMERO DE PERSONAS QUE RECIBIERON AL MENOS			
TIPO DE CÁLCULO	PORCENTUAL										UNIDAD DE MEDIDA DEL NUMERADOR	PERSONAL			
FUENTE DE VERIFICACIÓN	RELACIÓN DE PERSONAL ACTIVO CON FOLIOS DE CONSTANCIAS DE CAPACITACIÓN EXPEDIDAS EN										DESCRIPCIÓN DEL DENOMINADOR	NÚMERO DE PERSONAL NO ACADÉMICO			
SENTIDO DEL INDICADOR	ASCENDENTE										UNIDAD DE MEDIDA DEL DENOMINADOR	PERSONAL			
CONTRIBUCIÓN AL PED	E101 EDUCACIÓN, CULTURA, JUVENTUD, DEPORTE, CIENCIA, TECNOLOGÍA Y SOCIEDAD DIGITAL														
DATOS	PROGRAMADO ORIGINAL					MODIFICADO					REALIZADO				% DE AVANCE TRIMESTRAL
	PRIMERO	SEGUNDO	TERCERO	CUARTO	ANUAL	PRIMERO	SEGUNDO	TERCERO	CUARTO	ANUAL	PRIMERO	SEGUNDO	TERCERO	CUARTO	
META	10.26%	27.18%	37.95%	45.13%	45.13%	10.26%	27.18%	37.95%	45.13%	45.13%	22.71%	0.00%	0.00%	0.00%	221.41%
NUMERADOR	100.00	265.00	370.00	440.00	440.00	100.00	265.00	370.00	440.00	440.00	233.00	0.00	0.00	0.00	
DENOMINADOR	975.00	975.00	975.00	975.00	975.00	975.00	975.00	975.00	975.00	975.00	1026.00	0.00	0.00	0.00	

EVALUACIÓN CUALITATIVA
 SE LLEVARON A CABO 8 CURSOS EN EL TRIMESTRE CON DIFERENTES TEMÁTICAS APLICABLES AL PERSONAL NO ACADÉMICO; CON LOS CUALES, SE REFUERZA Y MEJORAN LOS CONOCIMIENTOS Y APTITUDES DEL PERSONAL, LO QUE LES PERMITE REALIZAR MEJOR SU LABOR Y CONTRIBUIR AL LOGRO DE LOS OBJETIVOS INSTITUCIONALES.

DEPENDENCIA / ENTIDAD	INSTITUTO TECNOLÓGICO DE SONORA														
UNIDAD ADMINISTRATIVA	RECTORÍA														
CLAVE PROGRAMÁTICA	43500001002503E101E05113N2										ACUMULABLE	NO			
NOMBRE DEL INDICADOR	NÚMERO DE PROFESORES DE TIEMPO COMPLETO QUE SON RESPONSABLES DE PROYECTOS DE										TIPO DE INDICADOR	GESTIÓN			
DESCRIPCIÓN	RELACION DE PROFESORES DEDICACION COMPLETA (PLANTA Y EVENTUAL) QUE TIENEN A SU CARGO UN PROYECTO DE INVESTIGACION QUE PUEDE INVOLUCRAR A UN GRUPO DE COLABORADORES.										DIMENSIÓN DEL INDICADOR	EFICACIA			
MÉTODO DE CÁLCULO	SUMATORIA DE PROFESORES QUE SON RESPONSABLES DE PROYECTOS DE INVESTIGACIÓN										DESCRIPCIÓN DEL NUMERADOR	PROFESORES QUE SON RESPONSABLES DE			
TIPO DE CÁLCULO	ABSOLUTO										UNIDAD DE MEDIDA DEL NUMERADOR	PROFESOR			
FUENTE DE VERIFICACIÓN	REPORTES DE PROYECTOS DEL 2023 EMITIDOS POR EL JDEWARS, ELABORADO POR LA										DESCRIPCIÓN DEL DENOMINADOR				
SENTIDO DEL INDICADOR	ASCENDENTE										UNIDAD DE MEDIDA DEL DENOMINADOR				
CONTRIBUCIÓN AL PED	E101 EDUCACIÓN, CULTURA, JUVENTUD, DEPORTE, CIENCIA, TECNOLOGÍA Y SOCIEDAD DIGITAL														
DATOS	PROGRAMADO ORIGINAL					MODIFICADO					REALIZADO				% DE AVANCE TRIMESTRAL
	PRIMERO	SEGUNDO	TERCERO	CUARTO	ANUAL	PRIMERO	SEGUNDO	TERCERO	CUARTO	ANUAL	PRIMERO	SEGUNDO	TERCERO	CUARTO	
META	7.00	95.00	95.00	95.00	95.00	7.00	95.00	95.00	95.00	95.00	124.00	0.00	0.00	0.00	1771.42%
NUMERADOR	7.00	95.00	95.00	95.00	95.00	7.00	95.00	95.00	95.00	95.00	124.00	0.00	0.00	0.00	
DENOMINADOR															

EVALUACIÓN CUALITATIVA
 EN EL PRIMER TRIMESTRE SE APROBARON PROYECTOS DE INVESTIGACIÓN DEL PROGRAMA PROFAPI, LOS CUALES SE ESPERABAN APROBAR EN EL SEGUNDO TRIMESTRE. CON ESTOS PROYECTOS, SE CONTRIBUYE A QUE LOS PTC MANTENGAN O ALCANCEN EL PERFIL PRODEP Y PERTENEZCAN AL SISTEMA NACIONAL DE INVESTIGADORES.



Gobierno del Estado de Sonora

GOBIERNO DEL ESTADO DE SONORA

TRIMESTRE: PRIMERO

INFORME DE AVANCE PROGRAMÁTICO 2023 POR INDICADOR

DEPENDENCIA / ENTIDAD	INSTITUTO TECNOLÓGICO DE SONORA														
UNIDAD ADMINISTRATIVA	RECTORÍA														
CLAVE PROGRAMÁTICA	43500001002503E101E05252N2										ACUMULABLE	SI			
NOMBRE DEL INDICADOR	NÚMERO DE CURSOS DE ACTUALIZACIÓN PROFESIONAL										TIPO DE INDICADOR	GESTIÓN			
DESCRIPCIÓN	CANTIDAD DE CURSOS IMPARTIDOS A LA COMUNIDAD Y A EMPRESAS ENFOCADOS EN LA ACTUALIZACIÓN PROFESIONAL EN LAS DIFERENTES UNIDADES										DIMENSIÓN DEL INDICADOR	EFICACIA			
MÉTODO DE CÁLCULO	SUMATORIA DE CURSOS DE ACTUALIZACIÓN										DESCRIPCIÓN DEL NUMERADOR	NÚMERO DE CURSOS DE ACTUALIZACIÓN PROFESIONAL			
TIPO DE CÁLCULO	ABSOLUTO										UNIDAD DE MEDIDA DEL NUMERADOR	CURSO			
FUENTE DE VERIFICACIÓN	REPORTE DE CONFIRMACIÓN DE EVENTOS EN EL 2023. EMITIDO POR LA COORDINACIÓN DE										DESCRIPCIÓN DEL DENOMINADOR				
SENTIDO DEL INDICADOR	ASCENDENTE										UNIDAD DE MEDIDA DEL DENOMINADOR				
CONTRIBUCIÓN AL PED	E101 EDUCACIÓN, CULTURA, JUVENTUD, DEPORTE, CIENCIA, TECNOLOGÍA Y SOCIEDAD DIGITAL														
DATOS	PROGRAMADO ORIGINAL					MODIFICADO					REALIZADO				% DE AVANCE TRIMESTRAL
	PRIMERO	SEGUNDO	TERCERO	CUARTO	ANUAL	PRIMERO	SEGUNDO	TERCERO	CUARTO	ANUAL	PRIMERO	SEGUNDO	TERCERO	CUARTO	
META	47.00	40.00	45.00	48.00	180.00	47.00	40.00	45.00	48.00	180.00	62.00	0.00	0.00	0.00	131.91%
NUMERADOR	47.00	40.00	45.00	48.00	180.00	47.00	40.00	45.00	48.00	180.00	62.00	0.00	0.00	0.00	
DENOMINADOR															

EVALUACIÓN CUALITATIVA
 SE REALIZARON 30 CURSOS DE EDUCACIÓN CONTINUA DIRIGIDOS A LA COMUNIDAD SONORENSE. ADEMÁS DE 32 CURSOS DE IDIOMAS DIRIGIDOS A NIÑOS, ADOLESCENTES Y ADULTOS EN DIFERENTES NIVELES; CON LO CUAL, FUERON BENEFICIADOS 1,723 PERSONAS DEL SUR DE SONORA

DEPENDENCIA / ENTIDAD	INSTITUTO TECNOLÓGICO DE SONORA														
UNIDAD ADMINISTRATIVA	RECTORÍA														
CLAVE PROGRAMÁTICA	43500001002503E101E05287N1										ACUMULABLE	NO			
NOMBRE DEL INDICADOR	ÍNDICE DE PROCEDIMIENTOS EN EL ALCANCE DEL SGC ACTUALIZADOS										TIPO DE INDICADOR	ESTRATÉGICO			
DESCRIPCIÓN	SE OBTIENE DE LA REVISIÓN DE LOS PROCEDIMIENTOS INSTITUCIONALES EN EL ALCANCE DEL SGC QUE HAN SIDO ACTUALIZADOS										DIMENSIÓN DEL INDICADOR	CALIDAD			
MÉTODO DE CÁLCULO	(PROCEDIMIENTOS EN EL ALCANCE DEL SGC ACTUALIZADOS EN LOS ÚLTIMOS TRES AÑOS / TOTAL										DESCRIPCIÓN DEL NUMERADOR	PROCEDIMIENTOS EN EL ALCANCE DEL SGC			
TIPO DE CÁLCULO	PORCENTUAL										UNIDAD DE MEDIDA DEL NUMERADOR	PROCESO			
FUENTE DE VERIFICACIÓN	LISTA MAESTRA DE PROCEDIMIENTOS POR ÁREA EMITIDO EN EL 2023 POR EL CENTRO INTEGRAL										DESCRIPCIÓN DEL DENOMINADOR	TOTAL DE PROCEDIMIENTOS EN EL ALCANCE DEL SGC			
SENTIDO DEL INDICADOR	ASCENDENTE										UNIDAD DE MEDIDA DEL DENOMINADOR	PROCESO			
CONTRIBUCIÓN AL PED	E101 EDUCACIÓN, CULTURA, JUVENTUD, DEPORTE, CIENCIA, TECNOLOGÍA Y SOCIEDAD DIGITAL														
DATOS	PROGRAMADO ORIGINAL					MODIFICADO					REALIZADO				% DE AVANCE TRIMESTRAL
	PRIMERO	SEGUNDO	TERCERO	CUARTO	ANUAL	PRIMERO	SEGUNDO	TERCERO	CUARTO	ANUAL	PRIMERO	SEGUNDO	TERCERO	CUARTO	
META	0.00%	39.01%	0.00%	60.28%	60.28%	0.00%	39.01%	0.00%	60.28%	60.28%	0.00%	0.00%	0.00%	0.00%	0.00%
NUMERADOR	0.00	55.00	0.00	85.00	85.00	0.00	55.00	0.00	85.00	85.00	0.00	0.00	0.00	0.00	
DENOMINADOR	0.00	141.00	0.00	141.00	141.00	0.00	141.00	0.00	141.00	141.00	0.00	0.00	0.00	0.00	

EVALUACIÓN CUALITATIVA
 EN ESTE PERIODO NO SE EVALÚA EL INDICADOR



Gobierno del Estado de Sonora

GOBIERNO DEL ESTADO DE SONORA

TRIMESTRE: PRIMERO

INFORME DE AVANCE PROGRAMÁTICO 2023 POR INDICADOR

DEPENDENCIA / ENTIDAD	INSTITUTO TECNOLÓGICO DE SONORA														
UNIDAD ADMINISTRATIVA	RECTORÍA														
CLAVE PROGRAMÁTICA	43500001002503E101E05113N2										ACUMULABLE		NO		
NOMBRE DEL INDICADOR	PORCENTAJE DE AVANCE EN EL DISEÑO CURRICULAR DE NUEVOS PROGRAMAS EDUCATIVOS										TIPO DE INDICADOR		GESTIÓN		
DESCRIPCIÓN	PROPORCIÓN DE AVANCE EN LA ELABORACIÓN DEL DOCUMENTO EJECUTIVO DE LA NUEVA OFERTA EDUCATIVA CONFORME A LA PONDERACIÓN ESTABLECIDA.										DIMENSIÓN DEL INDICADOR		EFICACIA		
MÉTODO DE CÁLCULO	DATO DIRECTO ACORDE A LA PONDERACIÓN ESTABLECIDA										DESCRIPCIÓN DEL NUMERADOR		PORCENTAJE DE AVANCE EN EL DESARROLLO DE		
TIPO DE CÁLCULO	ABSOLUTO										UNIDAD DE MEDIDA DEL NUMERADOR		PORCENTAJE		
FUENTE DE VERIFICACIÓN	DOCUMENTOS ELABORADOS POR EL COMITÉ METODOLÓGICO EN EL 2023. DOCUMENTO EJECUTIVO										DESCRIPCIÓN DEL DENOMINADOR				
SENTIDO DEL INDICADOR	ASCENDENTE										UNIDAD DE MEDIDA DEL DENOMINADOR				
CONTRIBUCIÓN AL PED	E101 EDUCACIÓN, CULTURA, JUVENTUD, DEPORTE, CIENCIA, TECNOLOGÍA Y SOCIEDAD DIGITAL														
DATOS	PROGRAMADO ORIGINAL					MODIFICADO					REALIZADO				% DE AVANCE TRIMESTRAL
	PRIMERO	SEGUNDO	TERCERO	CUARTO	ANUAL	PRIMERO	SEGUNDO	TERCERO	CUARTO	ANUAL	PRIMERO	SEGUNDO	TERCERO	CUARTO	
META	0.00	100.00	0.00	100.00	100.00	0.00	100.00	0.00	100.00	100.00	0.00	0.00	0.00	0.00	0.00%
NUMERADOR	0.00	100.00	0.00	100.00	100.00	0.00	100.00	0.00	100.00	100.00	0.00	0.00	0.00	0.00	
DENOMINADOR															

EVALUACIÓN CUALITATIVA
EN ESTE PERIODO NO SE EVALÚA EL INDICADOR

DEPENDENCIA / ENTIDAD	INSTITUTO TECNOLÓGICO DE SONORA														
UNIDAD ADMINISTRATIVA	RECTORÍA														
CLAVE PROGRAMÁTICA	43500001002503E101E05252N2										ACUMULABLE		NO		
NOMBRE DEL INDICADOR	PORCENTAJE DE ALUMNOS QUE RECIBEN BECAS										TIPO DE INDICADOR		GESTIÓN		
DESCRIPCIÓN	PROPORCIÓN DE ALUMNOS DE TODOS LOS NIVELES QUE RECIBEN BECAS PROVENIENTES DE RECURSO INTERNO EN RELACION AL TOTAL DE ALUMNOS INSCRITOS										DIMENSION DEL INDICADOR		EFICACIA		
MÉTODO DE CÁLCULO	(SUMATORIA DE ALUMNOS BENEFICIADOS DE LOS DIVERSOS PROGRAMAS DE BECAS DE										DESCRIPCIÓN DEL NUMERADOR		SUMATORIA DE ALUMNOS CON BECAS DE LOS		
TIPO DE CÁLCULO	PORCENTUAL										UNIDAD DE MEDIDA DEL NUMERADOR		ALUMNADO		
FUENTE DE VERIFICACIÓN	REPORTES DE LOS DIFERENTES PROGRAMAS DE BECAS EN EL 2023, CONCENTRADO POR LA										DESCRIPCIÓN DEL DENOMINADOR		TOTAL DE ALUMNOS INSCRITOS		
SENTIDO DEL INDICADOR	ASCENDENTE										UNIDAD DE MEDIDA DEL DENOMINADOR		ALUMNADO		
CONTRIBUCIÓN AL PED	E101 EDUCACIÓN, CULTURA, JUVENTUD, DEPORTE, CIENCIA, TECNOLOGÍA Y SOCIEDAD DIGITAL														
DATOS	PROGRAMADO ORIGINAL					MODIFICADO					REALIZADO				% DE AVANCE TRIMESTRAL
	PRIMERO	SEGUNDO	TERCERO	CUARTO	ANUAL	PRIMERO	SEGUNDO	TERCERO	CUARTO	ANUAL	PRIMERO	SEGUNDO	TERCERO	CUARTO	
META	0.00%	8.3%	0.00%	10.83%	10.83%	0.00%	8.3%	0.00%	10.83%	10.83%	0.00%	0.00%	0.00%	0.00%	0.00%
NUMERADOR	0.00	1389.00	0.00	1833.00	1833.00	0.00	1389.00	0.00	1833.00	1833.00	0.00	0.00	0.00	0.00	
DENOMINADOR	0.00	16741.00	0.00	16931.00	16931.00	0.00	16741.00	0.00	16931.00	16931.00	0.00	0.00	0.00	0.00	

EVALUACIÓN CUALITATIVA
EN ESTE PERIODO NO SE EVALÚA EL INDICADOR



Gobierno del Estado de Sonora

GOBIERNO DEL ESTADO DE SONORA

TRIMESTRE: PRIMERO

INFORME DE AVANCE PROGRAMÁTICO 2023 POR INDICADOR

DEPENDENCIA / ENTIDAD	INSTITUTO TECNOLÓGICO DE SONORA														
UNIDAD ADMINISTRATIVA	RECTORÍA														
CLAVE PROGRAMÁTICA	43500001002503E101E05113N2										ACUMULABLE		NO		
NOMBRE DEL INDICADOR	NÚMERO DE PROCESOS DE ATENCIÓN DE SEGUIMIENTO Y EVALUACIÓN DE PROGRAMAS										TIPO DE INDICADOR		GESTIÓN		
DESCRIPCIÓN	CANTIDAD DE PROGRAMAS EDUCATIVOS QUE SE ENCUENTRAN EN UN PROCESO DE SEGUIMIENTO O AUTOEVALUACIÓN PARA MANTENER U OBTENER SU RECONOCIMIENTO DE CALIDAD										DIMENSIÓN DEL INDICADOR		CALIDAD		
MÉTODO DE CÁLCULO	SUMATORIA DE PROCESOS DE SEGUIMIENTO Y EVALUACIÓN BRINDADOS										DESCRIPCIÓN DEL NUMERADOR		NÚMERO DE PROCESOS DE ATENCIÓN DE SEGUIMIENTO		
TIPO DE CÁLCULO	ABSOLUTO										UNIDAD DE MEDIDA DEL NUMERADOR		PROCESO		
FUENTE DE VERIFICACIÓN	LISTAS DE VERIFICACIÓN EMITIDAS POR LA DIRECCIÓN DE PLANEACIÓN EN EL 2023 E INFORMES DE										DESCRIPCIÓN DEL DENOMINADOR				
SENTIDO DEL INDICADOR	ASCENDENTE										UNIDAD DE MEDIDA DEL DENOMINADOR				
CONTRIBUCIÓN AL PED	E101 EDUCACIÓN, CULTURA, JUVENTUD, DEPORTE, CIENCIA, TECNOLOGÍA Y SOCIEDAD DIGITAL														
DATOS	PROGRAMADO ORIGINAL					MODIFICADO					REALIZADO				% DE AVANCE TRIMESTRAL
	PRIMERO	SEGUNDO	TERCERO	CUARTO	ANUAL	PRIMERO	SEGUNDO	TERCERO	CUARTO	ANUAL	PRIMERO	SEGUNDO	TERCERO	CUARTO	
META	0.00	9.00	0.00	22.00	22.00	0.00	9.00	0.00	22.00	22.00	0.00	0.00	0.00	0.00	0.00%
NUMERADOR	0.00	9.00	0.00	22.00	22.00	0.00	9.00	0.00	22.00	22.00	0.00	0.00	0.00	0.00	
DENOMINADOR															

EVALUACIÓN CUALITATIVA
EN ESTE PERIODO NO SE EVALÚA EL INDICADOR

DEPENDENCIA / ENTIDAD	INSTITUTO TECNOLÓGICO DE SONORA														
UNIDAD ADMINISTRATIVA	RECTORÍA														
CLAVE PROGRAMÁTICA	43500001002503E101E05252N2										ACUMULABLE		SI		
NOMBRE DEL INDICADOR	NÚMERO DE CONSULTAS EN SERVICIOS A LA SALUD FÍSICA Y EMOCIONAL										TIPO DE INDICADOR		GESTIÓN		
DESCRIPCIÓN	CANTIDAD DE CONSULTAS EN LAS QUE SE ATIENDEN A ALUMNOS EN SERVICIOS A LA SALUD FÍSICA Y EMOCIONAL										DIMENSIÓN DEL INDICADOR		EFICACIA		
MÉTODO DE CÁLCULO	SUMATORIA DE CONSULTAS ATENDIDAS EN LOS SERVICIOS DE LA UNIVERSIDAD SALUDABLE										DESCRIPCIÓN DEL NUMERADOR		CONSULTAS ATENDIDAS EN LOS SERVICIOS DE LA		
TIPO DE CÁLCULO	ABSOLUTO										UNIDAD DE MEDIDA DEL NUMERADOR		CONSULTA		
FUENTE DE VERIFICACIÓN	BITÁCORA DE SERVICIOS DEL 2023 DE LA UNIVERSIDAD SALUDABLE, ELABORADO POR LA										DESCRIPCIÓN DEL DENOMINADOR				
SENTIDO DEL INDICADOR	ASCENDENTE										UNIDAD DE MEDIDA DEL DENOMINADOR				
CONTRIBUCIÓN AL PED	E101 EDUCACIÓN, CULTURA, JUVENTUD, DEPORTE, CIENCIA, TECNOLOGÍA Y SOCIEDAD DIGITAL														
DATOS	PROGRAMADO ORIGINAL					MODIFICADO					REALIZADO				% DE AVANCE TRIMESTRAL
	PRIMERO	SEGUNDO	TERCERO	CUARTO	ANUAL	PRIMERO	SEGUNDO	TERCERO	CUARTO	ANUAL	PRIMERO	SEGUNDO	TERCERO	CUARTO	
META	1885.00	1120.00	840.00	1838.00	5683.00	1885.00	1120.00	840.00	1838.00	5683.00	2472.00	0.00	0.00	0.00	131.14%
NUMERADOR	1885.00	1120.00	840.00	1838.00	5683.00	1885.00	1120.00	840.00	1838.00	5683.00	2472.00	0.00	0.00	0.00	
DENOMINADOR															

EVALUACIÓN CUALITATIVA
LA META FUE SUPERADA GRACIAS A QUE SE INCREMENTÓ LOS SERVICIOS EN LOS CAMPUS FORÁNEOS Y SE BRINDÓ MAYOR PROMOCIÓN DE LOS SERVICIOS, PROVOCANDO QUE MAYOR CANTIDAD DE ALUMNOS ESTÉN ENTERADOS DE LOS SERVICIOS QUE LES BRINDA LA INSTITUCIÓN. CON LO ANTERIOR, MAYOR CANTIDAD DE ALUMNOS QUE CUENTAN CON HERRAMIENTAS PARA MEJORAR SU SALUD MENTAL Y FÍSICA



Gobierno del Estado de Sonora

GOBIERNO DEL ESTADO DE SONORA

TRIMESTRE: PRIMERO

INFORME DE AVANCE PROGRAMÁTICO 2023 POR INDICADOR

DEPENDENCIA / ENTIDAD	INSTITUTO TECNOLÓGICO DE SONORA														
UNIDAD ADMINISTRATIVA	RECTORÍA														
CLAVE PROGRAMÁTICA	43500001002503E101E05113N2										ACUMULABLE		NO		
NOMBRE DEL INDICADOR	PORCENTAJE DE CUERPOS ACADÉMICOS CONSOLIDADOS Y EN CONSOLIDACIÓN										TIPO DE INDICADOR		GESTIÓN		
DESCRIPCIÓN	PROPORCIÓN DE CUERPOS ACADÉMICOS QUE SE ENCUENTRAN CLASIFICADOS COMO CONSOLIDADOS Y EN CONSOLIDACIÓN EN RELACIÓN AL TOTAL DE CUERPOS ACADÉMICOS RECONOCIDOS ANTE EL PRODEP.										DIMENSIÓN DEL INDICADOR		EFICACIA		
MÉTODO DE CÁLCULO	(CUERPOS ACADÉMICOS CONSOLIDADOS Y EN CONSOLIDACIÓN/TOTAL DE CUERPOS ACADÉMICOS)										DESCRIPCIÓN DEL NUMERADOR		CUERPOS ACADÉMICOS CONSOLIDADOS Y EN		
TIPO DE CÁLCULO	PORCENTUAL										UNIDAD DE MEDIDA DEL NUMERADOR		AGRUPACIÓN		
FUENTE DE VERIFICACIÓN	REPORTE EMITIDO DE LA PLATAFORMA DE PRODEP EN EL 2023, GENERADO POR LA DIRECCIÓN DE										DESCRIPCIÓN DEL DENOMINADOR		TOTAL DE CUERPOS ACADÉMICOS		
SENTIDO DEL INDICADOR	ASCENDENTE										UNIDAD DE MEDIDA DEL DENOMINADOR		AGRUPACIÓN		
CONTRIBUCIÓN AL PED	E101 EDUCACIÓN, CULTURA, JUVENTUD, DEPORTE, CIENCIA, TECNOLOGÍA Y SOCIEDAD DIGITAL														
DATOS	PROGRAMADO ORIGINAL					MODIFICADO					REALIZADO				% DE AVANCE TRIMESTRAL
	PRIMERO	SEGUNDO	TERCERO	CUARTO	ANUAL	PRIMERO	SEGUNDO	TERCERO	CUARTO	ANUAL	PRIMERO	SEGUNDO	TERCERO	CUARTO	
META	0.00%	81.08%	0.00%	75.68%	75.68%	0.00%	81.08%	0.00%	75.68%	75.68%	0.00%	0.00%	0.00%	0.00%	0.00%
NUMERADOR	0.00	30.00	0.00	23.00	23.00	0.00	30.00	0.00	23.00	23.00	0.00	0.00	0.00	0.00	
DENOMINADOR	0.00	37.00	0.00	37.00	37.00	0.00	37.00	0.00	37.00	37.00	0.00	0.00	0.00	0.00	

EVALUACIÓN CUALITATIVA
EN ESTE PERIODO NO SE EVALÚA EL INDICADOR

DEPENDENCIA / ENTIDAD	INSTITUTO TECNOLÓGICO DE SONORA														
UNIDAD ADMINISTRATIVA	RECTORÍA														
CLAVE PROGRAMÁTICA	43500001002503E101E05252N2										ACUMULABLE		SI		
NOMBRE DEL INDICADOR	ALUMNOS ATENDIDOS EN PROGRAMAS DE TUTORÍA										TIPO DE INDICADOR		GESTIÓN		
DESCRIPCIÓN	CANTIDAD DE ALUMNOS QUE CUMPLIERON SATISFACTORIAMENTE CON LOS PROGRAMAS DE TUTORÍA I, TUTORÍA II, TUTORÍAS DE EGRESO Y TUTORÍA DE SEGUIMIENTO										DIMENSIÓN DEL INDICADOR		EFICACIA		
MÉTODO DE CÁLCULO	SUMATORIA DE ALUMNOS ATENDIDOS EN SERVICIOS DE TUTORÍA										DESCRIPCIÓN DEL NUMERADOR		ALUMNOS ATENDIDOS EN SERVICIOS DE TUTORÍA		
TIPO DE CÁLCULO	ABSOLUTO										UNIDAD DE MEDIDA DEL NUMERADOR		ALUMNADO		
FUENTE DE VERIFICACIÓN	REPORTES DE CALIFICACIONES DE TUTORÍAS DEL 2023, GENERADO EN EL CENTRO DE										DESCRIPCIÓN DEL DENOMINADOR				
SENTIDO DEL INDICADOR	ASCENDENTE										UNIDAD DE MEDIDA DEL DENOMINADOR				
CONTRIBUCIÓN AL PED	E101 EDUCACIÓN, CULTURA, JUVENTUD, DEPORTE, CIENCIA, TECNOLOGÍA Y SOCIEDAD DIGITAL														
DATOS	PROGRAMADO ORIGINAL					MODIFICADO					REALIZADO				% DE AVANCE TRIMESTRAL
	PRIMERO	SEGUNDO	TERCERO	CUARTO	ANUAL	PRIMERO	SEGUNDO	TERCERO	CUARTO	ANUAL	PRIMERO	SEGUNDO	TERCERO	CUARTO	
META	0.00	2050.00	0.00	3200.00	5250.00	0.00	2050.00	0.00	3200.00	5250.00	0.00	0.00	0.00	0.00	0.00%
NUMERADOR	0.00	2050.00	0.00	3200.00	5250.00	0.00	2050.00	0.00	3200.00	5250.00	0.00	0.00	0.00	0.00	
DENOMINADOR															

EVALUACIÓN CUALITATIVA
EN ESTE PERIODO NO SE EVALÚA EL INDICADOR



Gobierno del Estado de Sonora

GOBIERNO DEL ESTADO DE SONORA

TRIMESTRE: PRIMERO

INFORME DE AVANCE PROGRAMÁTICO 2023 POR INDICADOR

DEPENDENCIA / ENTIDAD	INSTITUTO TECNOLÓGICO DE SONORA														
UNIDAD ADMINISTRATIVA	RECTORÍA														
CLAVE PROGRAMÁTICA	43500001002503E101E05113N2					ACUMULABLE			NO						
NOMBRE DEL INDICADOR	NÚMERO DE PROFESORES PARTICIPANDO EN PROYECTOS DE VINCULACIÓN					TIPO DE INDICADOR			GESTIÓN						
DESCRIPCIÓN	CANTIDAD DE PROFESORES RESPONSABLES DE PROYECTOS DE PRÁCTICA PROFESIONAL					DIMENSIÓN DEL INDICADOR			EFICACIA						
MÉTODO DE CÁLCULO	SUMATORIA DE PROFESORES RESPONSABLES DE PROYECTOS DE VINCULACIÓN					DESCRIPCIÓN DEL NUMERADOR			ROFESORES RESPONSABLES DE PROYECTOS DE						
TIPO DE CÁLCULO	ABSOLUTO					UNIDAD DE MEDIDA DEL NUMERADOR			PROFESOR						
FUENTE DE VERIFICACIÓN	LISTADO DE PROYECTOS DE PRÁCTICAS PROFESIONALES. EMITIDO DEL SIPA EN EL 2023 POR EL					DESCRIPCIÓN DEL DENOMINADOR									
SENTIDO DEL INDICADOR	ASCENDENTE					UNIDAD DE MEDIDA DEL DENOMINADOR									
CONTRIBUCIÓN AL PED	E101 EDUCACIÓN, CULTURA, JUVENTUD, DEPORTE, CIENCIA, TECNOLOGÍA Y SOCIEDAD DIGITAL														
DATOS	PROGRAMADO ORIGINAL					MODIFICADO					REALIZADO				% DE AVANCE TRIMESTRAL
	PRIMERO	SEGUNDO	TERCERO	CUARTO	ANUAL	PRIMERO	SEGUNDO	TERCERO	CUARTO	ANUAL	PRIMERO	SEGUNDO	TERCERO	CUARTO	
META	0.00	223.00	0.00	213.00	213.00	0.00	223.00	0.00	213.00	213.00	0.00	0.00	0.00	0.00	0.00%
NUMERADOR	0.00	223.00	0.00	213.00	213.00	0.00	223.00	0.00	213.00	213.00	0.00	0.00	0.00	0.00	
DENOMINADOR															

EVALUACIÓN CUALITATIVA
EN ESTE PERIODO NO SE EVALÚA EL INDICADOR

DEPENDENCIA / ENTIDAD	INSTITUTO TECNOLÓGICO DE SONORA														
UNIDAD ADMINISTRATIVA	RECTORÍA														
CLAVE PROGRAMÁTICA	43500001002503E101E05252N2					ACUMULABLE			NO						
NOMBRE DEL INDICADOR	TASA DE EGRESO OPORTUNA					TIPO DE INDICADOR			GESTIÓN						
DESCRIPCIÓN	EGRESADOS DE LA COHORTE QUE TERMINAN EN CINCO AÑOS SU PLAN DE ESTUDIOS DE N/EL LICENCIATURA					DIMENSIÓN DEL INDICADOR			EFICACIA						
MÉTODO DE CÁLCULO	(EGRESADOS DE LA COHORTE CINCO AÑOS DESPUÉS DE INGRESAR / ESTUDIANTES DE LA					DESCRIPCIÓN DEL NUMERADOR			EGRESADOS DE LA COHORTE CINCO AÑOS DESPUÉS DE						
TIPO DE CÁLCULO	PORCENTUAL					UNIDAD DE MEDIDA DEL NUMERADOR			EGRESADOS						
FUENTE DE VERIFICACIÓN	EFICIENCIA TERMINAL DE LA COHORTE 2018. ELABORADO POR LA DIRECCIÓN DE PLANEACIÓN					DESCRIPCIÓN DEL DENOMINADOR			ESTUDIANTES DE LA COHORTE						
SENTIDO DEL INDICADOR	ASCENDENTE					UNIDAD DE MEDIDA DEL DENOMINADOR			ALUMNADO						
CONTRIBUCIÓN AL PED	E101 EDUCACIÓN, CULTURA, JUVENTUD, DEPORTE, CIENCIA, TECNOLOGÍA Y SOCIEDAD DIGITAL														
DATOS	PROGRAMADO ORIGINAL					MODIFICADO					REALIZADO				% DE AVANCE TRIMESTRAL
	PRIMERO	SEGUNDO	TERCERO	CUARTO	ANUAL	PRIMERO	SEGUNDO	TERCERO	CUARTO	ANUAL	PRIMERO	SEGUNDO	TERCERO	CUARTO	
META	0.00%	0.00%	0.00%	20.28%	20.28%	0.00%	0.00%	0.00%	20.28%	20.28%	0.00%	0.00%	0.00%	0.00%	0.00%
NUMERADOR	0.00	0.00	0.00	813.00	813.00	0.00	0.00	0.00	813.00	813.00	0.00	0.00	0.00	0.00	
DENOMINADOR	0.00	0.00	0.00	4008.00	4008.00	0.00	0.00	0.00	4008.00	4008.00	0.00	0.00	0.00	0.00	

EVALUACIÓN CUALITATIVA
EN ESTE PERIODO NO SE EVALÚA EL INDICADOR

Dependencia y/o Entidad:	Instituto Tecnológico de Sonora
Programa Presupuestario:	E101E05 Operación y desarrollo del Instituto Tecnológico de Sonora
Eje del PED:	Un gobierno para todas y todos
Reto del PED:	Educación, cultura, juventud, deporte, ciencia, tecnología y sociedad digital
Beneficiarios:	Alumnos de Educación Superior del Instituto Tecnológico de Sonora.

	Resumen narrativo (Objetivos)	Indicadores			Avance				Meta Anual (2)	% de Avance (1)/(2)	Línea base (2021)	Sentido	Frecuencia	Medios de verificación (Fuentes)	Supuestos	
		Nombre	Unidad de medida	Fórmula	I	II	III	IV								Avance Acumulado (1)
FIN	Contribuir a la mejora de la educación, cultura, juventud, deporte, ciencia, tecnología y sociedad digital mediante el acceso a suficientes Programas de Educación Superior incluyente y de calidad, que incluyan programas de vinculación y extensión con los sectores productivo, educativo y social, facilitando la generación, transferencia y el aprovechamiento del conocimiento teórico-práctica de los jóvenes del Sur de Sonora entre 18 y 25 años	Porcentaje de alumnos inscritos en Educación Superior	Porcentaje	Matrícula total del ITSON	N/A				N/A	11.37%	N/A	11.04%	Ascendente	Anual	Proyecciones por Región y sexo 2010-2020. COESPO https://coespo.sonora.gob.mx/index.php?option=com_content&view=article&id=33	Incremento o estabilidad de la tasa de egreso del nivel Medio Superior Disminución del índice de marginación en Sonora Condiciones sanitarias pertinentes para la atención de los alumnos de forma presencial Oferta académica en el Sur de Sonora similar a la del año anterior
				Proyección en el 2023 de hombres entre 18 y 25 años de la región Guaymas-Empalme + Mujeres entre 18 y 25 años de la región Guaymas-Empalme + Hombres entre 18 y 25 años de la Región Yaqui-Mayo + Mujeres entre 18 y 25 años de la Región Yaqui-Mayo	N/A											
		Porcentaje de PTC miembros del SNI	Porcentaje	Número de PTC miembros del SNI	N/A				N/A	49.55%	N/A	37.66%	Ascendente	Anual	Reporte emitido por el COMICYT, reporte emitido de la plataforma de PRODEP en el 2023 generado por la Dirección de Planeación Institucional	Requisitos de convocatorias similares a los del año anterior Acceso a recursos extraordinarios para la publicación de calidad Permanencia de profesores en la institución
PROPÓSITO	Los jóvenes entre 18 y 25 años del Sur de Sonora tienen acceso a suficientes Programas de Educación Superior incluyente y de calidad, que incluyan programas de vinculación y extensión con los sectores productivo, educativo y social, facilitando la generación, transferencia y el aprovechamiento del conocimiento teórico-práctico	Porcentaje de alumnos de pregrado inscritos en programas reconocidos por su calidad	Porcentaje	Matrícula inscrita en programas de pregrado reconocidos por su calidad	N/A				N/A	98.41%	N/A	97.90%	Ascendente	Anual	Reporte de población escolar del ciclo 2022-2024, emitido por la Dirección de Planeación en el 2023	Disminución del índice de marginación en Sonora Condiciones sanitarias pertinentes para la atención de los alumnos Oferta académica en el Sur de Sonora similar a la del año anterior Interés de los jóvenes de estudiar en el ITSON
				Matrícula evaluable de pregrado	N/A											
		Porcentaje de alumnos de postgrado inscritos en programas reconocidos por su calidad	Porcentaje	Matrícula inscrita en programas de postgrado reconocidos por su calidad	N/A				N/A	39.66%	N/A	56.60%	Ascendente	Anual	Reporte de población escolar del ciclo 2023-2024, emitido por la Dirección de Planeación en el 2023	Disminución del índice de marginación en Sonora Condiciones sanitarias pertinentes para la atención de los alumnos Oferta académica en el Sur de Sonora similar a la del año anterior Interés de los jóvenes de estudiar en el ITSON La institución cuenta con el recurso para llevar a cabo los procesos de seguimiento y evaluación de PE Que se mantengan las políticas y lineamientos de evaluación a nivel nacional
				Matrícula total de postgrado	N/A											
COMPONENTES	C1 Educación Superior de calidad consolidada	Número de nuevos programas educativos	Programas educativos	Nuevos Programas Educativos ofertados	N/A				N/A	4.00	N/A	6.00	Ascendente	Anual	Documento ejecutivo de un programa educativo, listado de la oferta educativa disponible en https://www.itson.mx/olert/paginas/olertacademica.aspx	Fidelidad y factibilidad del programa educativo Demanda del programa educativo Prestigio de la institución que atraiga a nuevos aspirantes Oferta educativa innovativa en relación a otras instituciones de Educación Superior de la región
				Programas Educativos de pregrado de calidad	N/A											
		Porcentaje de Programas Educativos de calidad	Porcentaje	Total de PE de pregrado evaluables	N/A				N/A	93.61%	N/A	93.30%	Ascendente	Anual	Línea del total de PE evaluables en el 2023, emitida por la Dirección de Planeación Institucional y constancias de acreditación de los PE de calidad	Que se mantengan las políticas y lineamientos de evaluación a nivel nacional La institución cuenta con el recurso para llevar a cabo los procesos de seguimiento y evaluación de PE
				Número de profesores de tiempo completo con perfil PRODEP	N/A											
		Porcentaje de profesores de tiempo completo con perfil PRODEP	Porcentaje	Total de profesores de tiempo completo	N/A				N/A	82.27%	N/A	82.70%	Ascendente	Semestral	Relación de Profesores de Tiempo Completo registrados ante el PRODEP en el 2021, elaborado por la Dirección de Planeación	Los requisitos para acceder al perfil deseable sean similares a los del año anterior. Acceso a recursos extraordinarios para publicaciones de calidad Cultura de los estudiantes para estudiar por la opción de Colaboración de organizaciones y solicitar permiso para la realización de congresos de colaboración. Permanencia de los profesores en la institución
				Profesores con evaluación docente en el estándar o arriba del estándar	N/A											
		Indice de la evaluación docente en el estándar o arriba del estándar	Porcentaje	Total de profesores evaluados	N/A				N/A	92.61%	N/A	98.46%	Ascendente	Semestral	Reporte de resultados de evaluación del periodo enero-marzo y agosto-diciembre 2023, elaborado por la Coordinación de Desarrollo Académico	Participación de los estudiantes en la evaluación docente Requisitos de la planta docente similar a años anteriores
				Cuerpos académicos Consolidados y en Consolidación	N/A											
				Total de Cuerpos académicos	N/A											
		Porcentaje de Cuerpos académicos Consolidados y en Consolidación	Porcentaje		N/A				N/A	75.63%	N/A	81.60%	Ascendente	Semestral	Reporte emitido de la plataforma de PRODEP en el 2023, generado por la Dirección de Planeación	Bases y características de los cuerpos académicos Estabilidad en las reglas de operación similares a las de años anteriores Proceso suficiente para realizar investigación, colaboración con

ASC2 Vinculación con todos los sectores	Número de convenios Institucionales	Convenios	Sumatoria de convenios realizados en los diferentes sectores	19				19	47.00	35.20%	50.00	Ascendente	Trimestral	Listado de convenios elaborados en el 2023, generado por el departamento de Vinculación Institucional	Iniciar de las empresas y organismos en formalizar la vinculación con la Institución. Condiciones similares adecuadas para la promoción y firma de los convenios. Formalización de proyectos específicos que organicen la necesidad de gestionar un convenio marco.
	Número de alumnos que realizan práctica profesional	Alumnos	Sumatoria de alumnos registrados en prácticas profesionales	N/A				N/A	1,720.00	N/A	1770.00	Ascendente	Semestral	Reporte emitido por Vinculación Institucional en el 2023	Mantener los convenios con empresas. Participación de los alumnos en el programa de práctica profesional. Inscripción de los alumnos en la materia de práctica profesional. Condiciones similares adecuadas para la participación de los alumnos en los diversos organismos.
ABC2 Fortalecimiento de la educación continua	Número de cursos de actualización profesional	Cursos	Número de cursos de actualización profesional	62				62	150.00	34.44%	175.00	Ascendente	Trimestral	Reporte de confirmación de eventos en el 2023, emitido por la Coordinación de Educación Continua	Empresas y profesionales interesados en su actualización profesional

Notas:

1. Si el indicador es de tipo absoluto, sólo se llena la fila del numerador.
2. Si el indicador no es ACUMULADO, el avance del periodo que se reporta (I, II, III, IV) se repetirá en la celda Avance Acumulado.
3. Se deberá llenar el formato Anexo I/IR "Análisis Cualitativo de las Metas Programadas" de cada indicador. Ver formato en <http://hacienda.honora.gob.mx/finanzas-publicas/programacion/documentos-de-apoyo/formatos-mir/>



INSTITUTO TECNOLÓGICO DE SONORA
Educar para Trascender

Instituto Tecnológico de Sonora

5 de Febrero No. 818 sur

T. (644) 410-09-00

C.P. 85000 Ciudad Obregón, Sonora, México.

www.itson.mx


IV. INFORMACIÓN COMPLEMENTARIA - ANEXOS


Instituto Tecnológico de Sonora
Indicadores de Postura Fiscal
 Del 01 de Enero al 31 de Marzo de 2023
 (Cifras en Pesos)

ETCA-IV-01

INFORME TRIMESTRAL: PRIMERO

Concepto	Estimado/Aprobado	Devengado	Recaudado/Pagado
I. Ingresos Presupuestarios	1,420,116,626.31	322,346,387.83	288,950,828.02
1. Ingresos Gobierno de la Entidad Federativa			
2. Ingresos Sector Paraestatal	1,420,116,626.31	322,346,387.83	288,950,828.02
II. Egresos Presupuestarios (II= 3+4)	1,420,116,626.31	338,759,653.64	338,064,917.81
3. Egresos del Gobierno de la Entidad Federativa			
4. Egresos del Sector Paraestatal	1,420,116,626.31	338,759,653.64	338,064,917.81
III. Balance Presupuestario (Superávit o Déficit) (III= I-II)	0.00	-16,413,265.81	-49,114,089.79
Concepto	Estimado/Aprobado	Devengado	Recaudado/Pagado
III. Balance Presupuestario (Superávit o Déficit)	0.00	-16,413,265.81	-49,114,089.79
IV. Interés, Comisiones y Gastos de la Deuda			
V. Balance Primario (superávit o Déficit) (V= III+IV)	0.00	-16,413,265.81	-49,114,089.79
Concepto	Estimado/Aprobado	Devengado	Recaudado/Pagado
A. Financiamiento			
B. Amortización de la Deuda			
C. Financiamiento Neto	0.00	0.00	0.00


 Mtra. Gladys Guadalupe Peralta Rodríguez
 Directora de Recursos Financieros


 Dr. Rodolfo Valenzuela Reynaga
 Vicerrector Administrativo

Instituto Tecnológico de Sonora
Balance Presupuestario - LDF
Del 01 de Enero al 31 de Marzo de 2023
(PESOS)

ETCA-IV-02

INFORME TRIMESTRAL: PRIMERO

Concepto (c)	Estimado/ Aprobado (d)	Devengado	Recaudado/ Pagado
A. Ingresos Totales (A = A1+A2+A3)	1,420,116,626	322,346,388	288,950,828
A1. Ingresos de Libre Disposición	1,398,215,460	318,295,663	284,900,103
A2. Transferencias Federales Etiquetadas	21,901,166	4,050,725	4,050,725
A3. Financiamiento Neto	-	-	-
B. Egresos Presupuestarios¹ (B = B1+B2)	1,420,116,626	338,759,654	338,064,918
B1. Gasto No Etiquetado (sin incluir Amortización de la Deuda Pública)	1,398,215,460	335,819,625	335,134,532
B2. Gasto Etiquetado (sin incluir Amortización de la Deuda Pública)	21,901,166	2,940,029	2,930,385
C. Remanentes del Ejercicio Anterior (C = C1 + C2)	-	71,639,264	71,573,857
C1. Remanentes de Ingresos de Libre Disposición aplicados en el periodo	-	68,986,820	68,921,413
C2. Remanentes de Transferencias Federales Etiquetadas aplicados en el periodo	-	2,652,444	2,652,444
I. Balance Presupuestario (I = A - B + C)	-	55,225,998	22,459,767
II. Balance Presupuestario sin Financiamiento Neto (II = I - A3)	-	55,225,998	22,459,767
III. Balance Presupuestario sin Financiamiento Neto y sin Remanentes del Ejercicio Anterior (III= II - C)	-	16,413,266	49,114,090

Concepto	Aprobado	Devengado	Pagado
E. Intereses, Comisiones y Gastos de la Deuda (E = E1+E2)	-	-	-
E1. Intereses, Comisiones y Gastos de la Deuda con Gasto No Etiquetado	-	-	-
E2. Intereses, Comisiones y Gastos de la Deuda con Gasto Etiquetado	-	-	-
IV. Balance Primario (IV = III + E)	-	16,413,266	49,114,090

Concepto	Estimado/ Aprobado	Devengado	Recaudado/ Pagado
F. Financiamiento (F = F1 + F2)	-	-	-
F1. Financiamiento con Fuente de Pago de Ingresos de Libre Disposición	-	-	-
F2. Financiamiento con Fuente de Pago de Transferencias Federales Etiquetadas	-	-	-
G. Amortización de la Deuda (G = G1 + G2)	-	-	-
G1. Amortización de la Deuda Pública con Gasto No Etiquetado	-	-	-
G2. Amortización de la Deuda Pública con Gasto Etiquetado	-	-	-
A3. Financiamiento Neto (A3 = F - G)	-	-	-

Concepto	Estimado/ Aprobado	Devengado	Recaudado/ Pagado
A1. Ingresos de Libre Disposición	1,398,215,460	318,295,663	284,900,103
A3.1 Financiamiento Neto con Fuente de Pago de Ingresos de Libre Disposición (A3.1 = F1 – G1)	-	-	-
F1. Financiamiento con Fuente de Pago de Ingresos de Libre Disposición	-	-	-
G1. Amortización de la Deuda Pública con Gasto No Etiquetado	-	-	-
B1. Gasto No Etiquetado (sin incluir Amortización de la Deuda Pública)	1,398,215,460	335,819,625	335,134,532
C1. Remanentes de Ingresos de Libre Disposición aplicados en el periodo		68,986,820	68,921,413
V. Balance Presupuestario de Recursos Disponibles (V = A1 + A3.1 – B1 + C1)	-	51,462,858	18,686,984
VI. Balance Presupuestario de Recursos Disponibles sin Financiamiento Neto (VI = V – A3.1)	-	51,462,858	18,686,984

Concepto	Estimado/ Aprobado	Devengado	Recaudado/ Pagado
A2. Transferencias Federales Etiquetadas	21,901,166	4,050,725	4,050,725
A3.2 Financiamiento Neto con Fuente de Pago de Transferencias Federales Etiquetadas (A3.2 = F2 – G2)	-	-	-
F2. Financiamiento con Fuente de Pago de Transferencias Federales Etiquetadas	-	-	-
G2. Amortización de la Deuda Pública con Gasto Etiquetado	-	-	-
B2. Gasto Etiquetado (sin incluir Amortización de la Deuda Pública)	21,901,166	2,940,029	2,930,385
C2. Remanentes de Transferencias Federales Etiquetadas aplicados en el periodo		2,652,444	2,652,444
VII. Balance Presupuestario de Recursos Etiquetados (VII = A2 + A3.2 – B2 + C2)	-	3,763,140	3,772,783
VIII. Balance Presupuestario de Recursos Etiquetados sin Financiamiento Neto (VIII = VII – A3.2)	-	3,763,140	3,772,783



Mtra. Gladys Guadalupe Peralta Rodríguez
Directora de Recursos Financieros



Dr. Rodolfo Valenzuela Reynaga
Vicerrector Administrativo


Instituto Tecnológico de Sonora
Relación de Cuentas Bancarias Productivas Específicas
Del 01 de Enero al 31 de Marzo 2023
(pesos)

ETCA-IV-03

INFORME TRIMESTRAL: PRIMERO

Fondo, Programa o Convenio	Datos de la Cuenta Bancaria	
	Institución Bancaria	Número de Cuenta
1 Subsidio Federal Ordinario, convenio marco de colaboración para el apoyo financiero, que celebran por una parte el ejecutivo federal por conducto de la Secretaría de Educación Pública, el ejecutivo estatal y el Instituto Tecnológico de Sonora, con número de folio 0140/23	BBVA BANCOMER, SA.	0119649050
2		
3		
4		
5		
6		
7		
8		
9		
10		

"Bajo protesta de decir verdad declaramos que los Estados Financieros y sus Notas, son razonablemente correctos y son responsabilidad del emisor"


 Mtra. Gladys Guadalupe Peralta Rodríguez
 Directora de Recursos Financieros


 Dr. Rodolfo Valenzuela Reynaga
 Vicerrector Administrativo

Instituto Tecnológico de Sonora
CLASIFICACION ECONOMICA DE LOS INGRESOS, DE LOS GASTOS Y DEL FINANCIAMIENTO
 Al 31 de Marzo de 2023

ETCA-IV-06

INFORME TRIMESTRAL: **PRIMERO**

Código	Concepto	
1	INGRESOS	270,068,219.28
1.1	INGRESOS CORRIENTES	322,346,387.83
1.1.1	Impuestos	-
1.1.1.1	Impuesto sobre el Ingreso, las Utilidades y las Ganancias de Capital	-
1.1.1.1.1	<i>De Personas Físicas</i>	-
1.1.1.1.1.1	Impuesto sobre los Ingresos	-
1.1.1.1.2	<i>De Empresas y Otras Corporaciones (Personas Morales)</i>	-
1.1.1.1.2.1	Impuesto sobre los Ingresos	-
1.1.1.1.3	<i>No Clasificables</i>	-
1.1.1.2	Impuesto sobre Nómina y la Fuerza de Trabajo	-
1.1.1.2.1	Impuesto sobre Nómina y Asimilables	-
1.1.1.3	Impuesto sobre la Propiedad	-
1.1.1.4	Impuesto sobre los Bienes y Servicios	-
1.1.1.4.1	Impuesto sobre la Producción, el Consumo y las Transacciones	-
1.1.1.4.1.1	Impuesto al Valor Agregado	-
1.1.1.4.1.2	Impuesto especial sobre Producción y Servicios	-
1.1.1.4.1.3	Otros Impuestos Sobre Bienes y Servicios	-
1.1.1.5	Impuesto sobre el Comercio y las Transacciones Internacionales / Comercio Exterior	-
1.1.1.5.1	Impuesto a la Importación	-
1.1.1.5.2	Impuesto a la Exportación	-
1.1.1.6	Impuestos Ecológicos	-
1.1.1.7	Impuesto a los Rendimientos Petroleros	-
1.1.1.8	Otros Impuestos	-
1.1.1.9	Accesorios	-
1.1.2	Contribuciones a la Seguridad Social	-
1.1.2.1	Contribuciones de los Empleados	-
1.1.2.2	Contribuciones de los Empleadores	-
1.1.2.3	Contribuciones de los Trabajadores Por Cuenta Propia o No Empleados	-
1.1.2.4	Contribuciones no Clasificables	-
1.1.3	Contribuciones de Mejoras	-
1.1.4	Derechos, Productos y Aprovechamientos Corrientes	12,583,540.17
1.1.4.1	Derechos No Incluidos en Otros Conceptos	-
1.1.4.2	Productos Corrientes No Incluidos en Otros Conceptos	12,583,540.17
1.1.4.3	Aprovechamientos Corrientes No Incluidos en Otros Conceptos	-
1.1.5	Rentas de la Propiedad	-
1.1.5.1	Intereses	-
1.1.5.1.1	Internos	-
1.1.5.1.2	Externos	-
1.1.5.2	Dividendos y Retiros de las Cuasisociedades	-
1.1.5.3	Arrendamiento de Tierras y Terrenos	-
1.1.5.4	Otros	-
1.1.6	Venta de Bienes y Servicios de Entidades del Gobierno General / Ingresos de Explotación de Entidades Empresariales	84,851,867.42
1.1.6.1	Venta de Establecimientos No de Mercado	-
1.1.6.2	Venta de Establecimientos de Mercado	-
1.1.6.3	Derechos Administrativos	84,851,867.42
1.1.7	Subsidios y Subvenciones Recibidos por Entidades Empresariales Públicas	135,320,000.00
1.1.7.1	Subsidios y Subvenciones Recibidos por Entidades Empresariales Públicas No Financieras	135,320,000.00
1.1.7.2	Subsidios y Subvenciones Recibidos por Entidades Empresariales Públicas Financieras	-
1.1.8	Transferencias, Asignaciones y Donativos Corrientes Recibidos	89,590,980.24
1.1.8.1	Del Sector Privado	-
1.1.8.2	Del Sector Público	89,590,980.24
1.1.8.2.1	De la Federación	-
1.1.8.2.1.1	Transferencias Internas y Asignaciones	-
1.1.8.2.1.2	Transferencias del Resto del Sector Público	-
1.1.8.2.1.3	Pensiones y Jubilaciones	-
1.1.8.2.1.4	Transferencias de Fideicomisos, Mandatos y Contratos Análogos	-
1.1.8.2.2	De Entidades Federativas	-

Código	Concepto	
1.1.8.2.3	De Municipios	-
1.1.8.3	Del Sector Externo	-
1.1.8.3.1	De Gobiernos Extranjeros	-
1.1.8.3.2	De Organismos Internacionales	-
1.1.8.3.3	Del Sector Privado Externo	-
1.1.9	Participaciones	-
1.2	INGRESOS DE CAPITAL	- 52,278,168.55
1.2.1	Venta (Disposición) de Activos	-
1.2.1.1	Venta de Activos Fijos	-
1.2.1.2	Venta de Objetos de Valor	-
1.2.1.3	Venta de Activos No Producidos	-
1.2.2	Disminución de Existencias	- 327,928.48
1.2.2.1	Materiales y Suministros	-
1.2.2.2	Materias Primas	-
1.2.2.3	Trabajos en Curso	-
1.2.2.4	Bienes Terminados	-
1.2.2.5	Bienes para venta	- 327,928.48
1.2.2.6	Bienes en tránsito	-
1.2.2.7	Existencias de Material de Seguridad y Defensa	-
1.2.3	Incremento de la Depreciación, Amortización, Estimaciones y Provisiones Acumuladas	- 51,950,240.07
1.2.3.1	Depreciación y Amortización	- 51,950,240.07
1.2.3.2	Estimaciones por Deterioro de Inventarios	-
1.2.3.3	Otras Estimaciones por pérdida o deterioro	-
1.2.3.4	Provisiones	-
1.2.4	Transferencias, Asignaciones y Donativos de Capital Recibidas	-
1.2.4.1	Del Sector Privado	-
1.2.4.2	Del Sector Público	-
1.2.4.2.1	De la Federación	-
1.2.4.2.1.1	Transferencias Internas y Asignaciones	-
1.2.4.2.1.2	Transferencias del Resto del Sector Público	-
1.2.4.2.1.3	Pensiones y Jubilaciones	-
1.2.4.2.1.4	Transferencias de Fideicomisos, Mandatos y Contratos Análogos	-
1.2.4.2.2	De Entidades Federativas	-
1.2.4.2.3	De Municipios	-
1.2.4.3	Del Sector Externo	-
1.2.4.3.1	De Gobiernos Extranjeros	-
1.2.4.3.2	De Organismos Internacionales	-
1.2.4.3.3	Del Sector Privado Externo	-
1.2.5	Recuperación de Inversiones Financieras Realizadas con Fines de Política	-
1.2.5.1	Venta de Acciones y Participaciones de Capital Adquiridas con Fines de Política	-
1.2.5.2	Valores Representativos de Deuda Adquiridos con Fines de Política	-
1.2.5.3	Venta de Obligaciones Negociables Adquiridas con Fines de Política	-
1.2.5.4	Recuperación de Préstamos Realizados con Fines de Política	-
	TOTAL DE INGRESOS	270,068,219.28
2	GASTOS	337,865,681.49
2.1	GASTOS CORRIENTES	324,279,340.82
2.1.1	Gastos de Consumo de los Entes del Gobierno General/ Gastos de Explotación de las Entidades Empresariales	320,444,598.93
2.1.1.1	Remuneraciones	241,053,318.28
2.1.1.1.1	Sueldos y Salarios	235,887,706.53
2.1.1.1.2	Contribuciones Sociales	-
2.1.1.1.3	Impuestos sobre Nóminas	5,165,611.75
2.1.1.2	Compra de Bienes y Servicios	79,391,280.65
2.1.1.3	Variación de Existencias (Disminución (+) Incremento (-))	-
2.1.1.4	Depreciación y Amortización	-
2.1.1.5	Estimaciones por Deterioro de Inventarios	-
2.1.1.6	Impuestos sobre los Productos, la Producción y las Importaciones de las Entidades Empresariales	-
2.1.2	Prestaciones de la Seguridad Social (MEFP 6.69)	

Código	Concepto	
2.1.3	Gasto de la Propiedad	-
2.1.3.1	Intereses	-
2.1.3.1.1	Intereses de la Deuda Interna	-
2.1.3.1.2	Intereses de la Deuda Externa	-
2.1.3.2	Gastos de la Propiedad Distintos de Intereses	-
2.1.3.2.1	Dividendos y Retiros de las Cuasisociedades	
2.1.3.2.2	Arrendamientos de Tierras y Terrenos (MEFP 6.81)	
2.1.4	Subsidios y Subvenciones a Empresas (MEFP 6.61)	-
2.1.4.1	A Entidades Empresariales del Sector Privado	-
2.1.4.1.1	A Entidades Empresariales no Financieras	-
2.1.4.1.2	A Entidades Empresariales Financieras	-
2.1.4.2	A Entidades Empresariales del Sector Público	-
2.1.4.2.1	A Entidades Empresariales No Financieras	-
2.1.4.2.2	A Entidades Empresariales Financieras	-
2.1.5	Transferencias, Asignaciones y Donativos Corrientes Otorgados	4,363,975.96
2.1.5.1	Al Sector Privado	4,363,975.96
2.1.5.1.1	Ayuda a Personas	39,100.00
2.1.5.1.2	Becas	4,191,925.96
2.1.5.1.3	Ayuda a Instituciones	132,950.00
2.1.5.1.4	Instituciones de Interés Público	
2.1.5.1.5	Desastres Naturales	
2.1.5.1.6	Fideicomisos, Mandatos y Contratos Análogos	
2.1.5.1.7	Otras	
2.1.5.2	Al Sector Público	-
2.1.5.2.1	A la Federación	-
2.1.5.2.1.1	Transferencias Internas y Asignaciones	
2.1.5.2.1.2	Transferencias del Resto del Sector Público	
2.1.5.2.1.3	Organismos de la Seguridad Social	
2.1.5.2.1.4	Transferencias de Fideicomisos, Mandatos y Contratos Análogos	
2.1.5.2.2	A Entidades Federativas	
2.1.5.2.3	A Municipios	
2.1.5.3	Al Sector Externo	-
2.1.5.3.1	A Gobiernos Extranjeros	
2.1.5.3.2	A Organismos Internacionales	
2.1.5.3.3	Al Sector Privado Externo	
2.1.6	Impuesto sobre los Ingresos, la Riqueza y Otros a las Entidades Empresariales Públicas	
2.1.7	Participaciones	
2.1.8	Provisiones y Otras Estimaciones	- 529,234.07
2.1.8.1	Provisiones a Corto Plazo	
2.1.8.2	Provisiones a Largo Plazo	
2.1.8.3	Estimaciones por Pérdida o Deterioro a Corto Plazo	- 529,234.07
2.1.8.4	Estimaciones por Pérdida o Deterioro a Largo Plazo	
2.2	GASTOS DE CAPITAL	13,586,340.67
2.2.1	Construcciones en Proceso	2,325,002.53
2.2.2	Activos Fijos (Formación Bruta de Capital Fijo)	11,626,076.22
2.2.2.1	Viviendas, Edificios y Estructuras	-
2.2.2.1.1	Viviendas	
2.2.2.1.2	Edificios No Residenciales	
2.2.2.1.3	Otras Estructuras	
2.2.2.2	Maquinaria y Equipo	11,626,076.22
2.2.2.2.1	Equipo de Transporte	
2.2.2.2.2	Equipo de Tecnología de la Información y Comunicaciones	5,055,054.45
2.2.2.2.3	Otra Maquinaria y Equipo	6,571,021.77
2.2.2.3	Equipo de Defensa y Seguridad	
2.2.2.4	Activos Biológicos Cultivados	-
2.2.2.4.1	Ganado para Cría, Leche, Tiro, etc., que dan Productos Recurrentes	
2.2.2.4.2	Árboles, Cultivos y Otras Plantaciones que dan Productos Recurrentes	
2.2.2.5	Activos Fijos Intangibles	-
2.2.2.5.1	Investigación y Desarrollo	
2.2.2.5.2	Exploración y Evaluación Minera	
2.2.2.5.3	Programas de Informática y Base de Datos	
2.2.2.5.4	Originales para Esparcimiento, Literarios o Artísticos	
2.2.2.5.5	Otros Activos Fijos Intangibles	

Código	Concepto		
2.2.3	Incremento de Existencias	-	364,738.08
2.2.3.1	Materiales y Suministros	-	36,809.60
2.2.3.2	Materias Primas		
2.2.3.3	Trabajos en Curso		
2.2.3.4	Bienes Terminados		
2.2.3.5	Bienes de Venta	-	327,928.48
2.2.3.6	Bienes en Tránsito		
2.2.3.7	Existencias de Materiales de Seguridad y Defensa		
2.2.4	Objetos de Valor		-
2.2.4.1	Metales y Piedras Preciosas		
2.2.4.2	Antigüedades y Otros Objetos de Arte		
2.2.4.3	Otros Objetos de Valor		
2.2.5	Activos No Producidos		-
2.2.5.1	Activos Intangibles No Producidos de Origen Natural		-
2.2.5.1.1	Tierras y Terrenos (MEFP 7.70)		
2.2.5.1.2	Recursos Minerales y Energéticos		
2.2.5.1.3	Recursos Biológicos No Cultivados		
2.2.5.1.4	Recursos Hídricos		
2.2.5.1.5	Otros Activos de Origen Natural		
2.2.5.2	Activos Intangibles No Producidos (MEFP 7.78)		-
2.2.5.2.1	Derechos Patentados		
2.2.5.2.2	Arrendamientos Operativos Comerciales		
2.2.5.2.3	Fondos de Comercio Adquiridos		
2.2.5.2.4	Otros Activos Intangibles No Producidos		
2.2.6	Transferencias y Asignaciones y Donativos de Capital Otorgados		-
2.2.6.1	Al Sector Privado		-
2.2.6.1.1	Ayuda a Personas		
2.2.6.1.2	Ayuda a Instituciones		
2.2.6.1.3	Instituciones de Interés Público		
2.2.6.1.4	Desastres Naturales		
2.2.6.2	Al Sector Público		-
2.2.6.2.1	A la Federación		-
2.1.6.2.1.1	Transferencias Internas y Asignaciones		
2.1.6.2.1.2	Transferencias al resto del sector público		
2.1.6.2.1.3	Transferencias de Fideicomisos, Mandatos y Contratos análogos		
2.2.6.2.2	A Entidades Federativas		
2.2.6.2.3	A Municipios		
2.2.6.3	Al Sector Externo		-
2.2.6.3.1	A Gobiernos Extranjeros		
2.2.6.3.2	A Organismos Internacionales		
2.2.6.3.3	Al Sector Privado Externo		
2.2.7	Inversión Financiera con Fines de Política Económica		-
2.2.7.1	Acciones y Participaciones de Capital		-
2.2.7.1.1	Interna		-
2.2.7.1.1.1	Sector Público		
2.2.7.1.1.2	Sector Privado		
2.2.7.1.2	Externa		
2.2.7.2	Valores Representativos de Deuda Adquiridos con Fines de Política Económica		
2.2.7.3	Obligaciones Negociables Adquiridas con Fines de Política Económica		
2.2.7.4	Concesión de Préstamos		-
2.2.7.4.1	Interna		-
2.2.7.4.1.1	Sector Público		
2.2.7.4.1.2	Sector Privado		
2.2.7.4.2	Externa		
	TOTAL DEL GASTO		337,865,681.49
3	FINANCIAMIENTO	-	37,550,297.67
3.1	FUENTES FINANCIERAS	-	14,020,028.12
3.1.1	Disminución de Activos Financieros	-	33,052,131.99
3.1.1.1	Disminución de Activos Financieros Corrientes (Circulantes)	-	31,807,282.98
3.1.1.1.1	Disminución de Caja y Bancos (Efectivo y Equivalentes)	-	30,774,403.84

Código	Concepto	
3.1.1.1.1.1	Efectivo	-
3.1.1.1.1.2	Bancos / Tesorería	-
3.1.1.1.1.3	Bancos / Dependencias y Otros	-
3.1.1.1.1.4	Inversiones Temporales (Hasta 3 meses)	- 30,765,253.95
3.1.1.1.1.5	Fondos con Afectación Específica	- 9,149.89
3.1.1.1.1.6	Depósitos de Fondos de Terceros en garantía y Administración	-
3.1.1.1.1.7	Otro Efectivo y Equivalentes	-
3.1.1.1.2	Disminución de Inversiones Financieras de Corto Plazo (Derechos a Recibir Efectivo o Equivalentes)	-
3.1.1.1.2.1	Títulos y Valores	
3.1.1.1.2.2	Acciones y Participaciones de Capital	
3.1.1.1.2.3	Otras Inversiones Financieras	
3.1.1.1.3	Disminución de Cuentas por Cobrar	-
3.1.1.1.3.1	Cuentas por Cobrar	
3.1.1.1.3.2	Deudores Diversos por Cobrar	
3.1.1.1.3.3	Ingresos por Recuperar	
3.1.1.1.3.4	Deudores por Anticipos de la Tesorería	
3.1.1.1.4	Disminución de Documentos por Cobrar	-
3.1.1.1.4.1	Otros Derechos a Recibir Efectivo o Equivalentes	
3.1.1.1.5	Recuperación de Préstamos Otorgados de Corto Plazo	- 339,661.44
3.1.1.1.6	Disminución de Otros Activos Financieros Corrientes	- 693,217.70
3.1.1.1.6.1	Anticipo a Proveedores por Adquisición de Bienes y Prestación de Servicios	- 693,217.70
3.1.1.1.6.2	Anticipo a Proveedores por Adquisición de Bienes Inmuebles y Muebles	-
3.1.1.1.6.3	Anticipo a Proveedores por Adquisición de Bienes Intangibles	-
3.1.1.1.6.4	Anticipo a Contratistas por Obras Públicas	-
3.1.1.1.6.5	Otros Derechos a Recibir Bienes o Servicios	-
3.1.1.1.6.6	Disminución de Otros Activos Circulantes	-
3.1.1.2	Disminución de Activos Financieros No Corrientes	- 1,244,849.01
3.1.1.2.1	Recuperación de Inversiones Financieras a Largo Plazo con Fines de Liquidez	-
3.1.1.2.1.1	Venta de Acciones y Participaciones de Capital	-
3.1.1.2.1.1.1	Internos	
3.1.1.2.1.1.2	Externos	
3.1.1.2.1.2	Venta de Títulos y Valores Representativos de la Deuda	
3.1.1.2.1.3	Venta de Obligaciones Negociables	
3.1.1.2.1.4	Recuperación de Préstamos	-
3.1.1.2.1.4.1	Internos	
3.1.1.2.1.4.2	Externos	
3.1.1.2.2	Disminución de Otros Activos Financieros No Corrientes	- 1,244,849.01
3.1.1.2.2.1	Documentos por Cobrar	- 1,244,849.01
3.1.1.2.2.2	Deudores Diversos	-
3.1.1.2.2.3	Otros Derechos a Recibir Efectivo o Equivalentes	-
3.1.1.2.2.4	Activos Diferidos	
3.1.1.2.2.5	Otros Activos	
3.1.2	Incremento de Pasivos	19,032,103.87
3.1.2.1	Incremento de Pasivos Corrientes	19,032,103.87
3.1.2.1.1	Incremento de Cuentas por Pagar	18,995,156.87
3.1.2.1.1.1	Servicios Personales	0.05
3.1.2.1.1.2	Proveedores por Pagar	610,632.96
3.1.2.1.1.3	Contratistas por Obras Públicas por Pagar	-
3.1.2.1.1.4	Participaciones y Aportaciones por Pagar	-
3.1.2.1.1.5	Transferencias Otorgadas por Pagar	-
3.1.2.1.1.6	Intereses y Comisiones por Pagar	-
3.1.2.1.1.7	Retenciones y Contribuciones por Pagar	18,325,335.63
3.1.2.1.1.8	Devoluciones de Contribuciones por Pagar	-
3.1.2.1.1.9	Otras Cuentas por Pagar	59,188.23
3.1.2.1.2	Incremento de Documentos por Pagar	-
3.1.2.1.2.1	Documentos Comerciales por Pagar	
3.1.2.1.2.2	Documentos con Contratistas por Obras Públicas por Pagar	
3.1.2.1.2.3	Otros Documentos por Pagar	
3.1.2.1.2.4	Títulos y Valores de la Deuda Pública Interna	
3.1.2.1.2.5	Títulos y Valores de la Deuda Pública Externa	
3.1.2.1.3	Conversión de Deuda Pública a Largo Plazo en Porción Circulante	-
3.1.2.1.3.1	Conversión de Títulos y Valores de Largo Plazo en Corto Plazo	-
3.1.2.1.3.1.1	Porción de Corto Plazo de Títulos y Valores de la Deuda Pública Interna de L.P.	

Código	Concepto	
3.1.2.1.3.1.2	Porción de Corto Plazo de Títulos y Valores de la Deuda Pública Externa de L.P.	
3.1.2.1.3.2	Conversión de Préstamos de Largo Plazo en Corto Plazo	-
3.1.2.1.3.2.1	Porción a Corto Plazo de Préstamos de la Deuda Pública Interna de L.P.	
3.1.2.1.3.2.2	Porción a Corto Plazo de Préstamos de la Deuda Pública Externa de L.P.	
3.1.2.1.4	Incremento de Otros Pasivos de Corto Plazo	36,947.00
3.1.2.1.4.1	Pasivos Diferidos	
3.1.2.1.4.2	Fondos y Bienes de Terceros	36,947.00
3.1.2.1.4.3	Otros Pasivos	
3.1.2.2	Incremento de Pasivo No Corrientes	-
3.1.2.2.1	Incremento de Cuentas por Pagar a Largo Plazo	-
3.1.2.2.1.1	Proveedores por Pagar	
3.1.2.2.1.2	Contratistas por Obras Públicas por Pagar	
3.1.2.2.2	Incremento de Documentos por Pagar a Largo Plazo	-
3.1.2.2.2.1	Documentos Comerciales por Pagar	
3.1.2.2.2.2	Documentos con Contratistas por Obras Públicas por Pagar	
3.1.2.2.2.3	Otros documentos por Pagar	
3.1.2.2.3	Colocación de Títulos y Valores a Largo Plazo	-
3.1.2.2.3.1	Colocación de Títulos y Valores de la Deuda Pública Interna	
3.1.2.2.3.2	Colocación de Títulos y Valores de la Deuda Pública Externa	
3.1.2.2.4	Obtención de Préstamos de la Deuda Pública a Largo Plazo	-
3.1.2.2.4.1	Obtención de Préstamos Internos	
3.1.2.2.4.2	Obtención de Préstamos Externos	
3.1.2.2.5	Incremento de Otros Pasivos a Largo Plazo	-
3.1.2.2.5.1	Pasivos Diferidos	
3.1.2.2.5.2	Fondos y Bienes de Terceros	
3.1.2.2.5.3	Otros Pasivos	
3.1.3	Incremento de Patrimonio	
	TOTAL DE FUENTES FINANCIERAS	- 14,020,028.12
3.2	APLICACIONES FINANCIERAS (Usos)	- 23,530,269.55
3.2.1	Incremento de Activos Financieros	6,809,953.33
3.2.1.1	Incremento de Activos Financieros Corrientes (Circulantes)	1,277,417.67
3.2.1.1.1	Incremento de Caja y Bancos (Efectivo y Equivalentes)	1,220,047.67
3.2.1.1.1.1	Efectivo	284,331.69
3.2.1.1.1.2	Bancos / Tesorería	935,715.98
3.2.1.1.1.3	Bancos / Dependencias y Otros	
3.2.1.1.1.4	Inversiones Temporales (Hasta 3 Meses)	
3.2.1.1.1.5	Fondos con Afectación Específica	
3.2.1.1.1.6	Depósitos de Fondo de Terceros en Garantía y/o Administración	
3.2.1.1.1.7	Otro Efectivo y Equivalentes	
3.2.1.1.2	Incremento de Inversiones Financieras de Corto Plazo (Derechos a recibir Efectivo o Equivalentes)	-
3.2.1.1.2.1	Títulos y Valores	
3.2.1.1.2.2	Acciones y Participaciones de Capital	
3.2.1.1.2.3	Otras Inversiones Financieras	
3.2.1.1.3	Incremento de Cuentas por Cobrar	19,060,150.32
3.2.1.1.3.1	Cuentas por Cobrar	13,070,225.42
3.2.1.1.3.2	Deudores Diversos por Cobrar	5,989,924.90
3.2.1.1.3.3	Ingresos por Recuperar	-
3.2.1.1.3.4	Deudores por Anticipos de Tesorería	-
3.2.1.1.4	Incremento de Documentos por Cobrar	-
3.2.1.1.4.1	Otros Derechos a Recibir Efectivo o Equivalentes	-
3.2.1.1.5	Préstamos Otorgados de Corto Plazo	57,370.00
3.2.1.1.6	Incremento de Otros Activos Financieros Corrientes	-
3.2.1.1.6.1	Anticipo a Proveedores por Adquisición de Bienes y Prestación de Servicios	-
3.2.1.1.6.2	Anticipo a Proveedores por Adquisición de Bienes Inmuebles y Muebles	-
3.2.1.1.6.3	Anticipo a Proveedores por Adquisición de Bienes Intangibles	-

Código	Concepto	
3.2.1.1.6.4	Anticipo a Contratistas por Obras Públicas	-
3.2.1.1.6.5	Otros Derechos a Recibir Bienes y Servicios	-
3.2.1.1.6.6	Otros Activos Circulantes	-
3.2.1.2	Incremento de Activos Financieros No Corrientes	5,532,535.66
3.2.1.2.1	Inversiones Financieras a Largo Plazo con Fines de Liquidez	-
3.2.1.2.1.1	Compra de Acciones y Participaciones de Capital	-
3.2.1.2.1.1.1	Internos	
3.2.1.2.1.1.2	Externos	
3.2.1.2.1.2	Compra de Títulos y Valores Representativos de la Deuda	
3.2.1.2.1.3	Compra de Obligaciones negociables	
3.2.1.2.1.4	Concesión de Préstamos	-
3.2.1.2.1.4.1	Internos	
3.2.1.2.1.4.2	Externos	
3.2.1.2.2	Incremento de Otros Activos Financieros No Corrientes	5,532,535.66
3.2.1.2.2.1	Documentos por Cobrar	
3.2.1.2.2.2	Deudores Diversos	
3.2.1.2.2.3	Otros Derechos a Recibir Efectivo y Equivalentes	
3.2.1.2.2.4	Activos Diferidos	
3.2.1.2.2.5	Otros Activos	5,532,535.66
3.2.2	Disminución de Pasivos	- 6,356,835.81
3.2.2.1	Disminución de Pasivos Corrientes	- 6,356,835.81
3.2.2.1.1	Disminución de Cuentas por Pagar	- 6,356,835.81
3.2.2.1.1.1	Servicios Personales por Pagar	-
3.2.2.1.1.2	Proveedores por Pagar	-
3.2.2.1.1.3	Contratistas por Obras Públicas por Pagar	- 6,356,835.81
3.2.2.1.1.4	Participaciones y Aportaciones por Pagar	-
3.2.2.1.1.5	Transferencias Otorgadas por Pagar	-
3.2.2.1.1.6	Intereses y Comisiones y otros gastos de la Deuda Pública por Pagar	-
3.2.2.1.1.7	Retenciones y Contribuciones por Pagar	-
3.2.2.1.1.8	Devoluciones de la Ley de Ingresos por Pagar	-
3.2.2.1.1.9	Otras Cuentas por Pagar	-
3.2.2.1.2	Disminución de Documentos por Pagar	-
3.2.2.1.2.1	Documentos Comerciales por Pagar	
3.2.2.1.2.2	Documentos con Contratistas por Obras Públicas por Pagar	
3.2.2.1.2.3	Otros Documentos por Pagar	
3.2.2.1.2.4	Títulos y Valores de la Deuda Pública Interna	
3.2.2.1.2.5	Títulos y Valores de la Deuda Pública Externa	
3.2.2.1.3	Amortización de la Porción Circulante de la Deuda Pública de Largo Plazo	-
3.2.2.1.3.1	Amortización de la Porción Circulante de la Deuda Pública de L.P. en Títulos y Valores	-
3.2.2.1.3.1.1	Amortización de la Porción Circulante de la Deuda Pública Interna de L.P. en Títulos y Valores	
3.2.2.1.3.1.2	Amortización de la Porción de la Deuda Pública Externa de L.P. En Títulos y Valores	
3.2.2.1.3.2	Amortización de la Porción Circulante de la Deuda Pública de L.P. en Préstamos	-
3.2.2.1.3.2.1	Amortización de la Porción Circulante de la Deuda Pública Interna de L.P. en Préstamos	
3.2.2.1.3.2.2	Amortización de la Porción Circulante de la Deuda Pública Externa de L.P. en Préstamos	
3.2.2.1.4	Disminución de Otros Pasivos de Corto Plazo	-
3.2.2.1.4.1	Pasivos Diferidos	
3.2.2.1.4.2	Fondos y Bienes de Terceros en Garantía y/o Administración	
3.2.2.1.4.3	Otros Pasivos	
3.2.2.2	Disminución de Pasivos No Corrientes	-
3.2.2.2.1	Disminución de Cuentas por Pagar a Largo Plazo	-
3.2.2.2.1.1	Proveedores por Pagar	
3.2.2.2.1.2	Contratistas por Obras Públicas por Pagar	
3.2.2.2.2	Disminución de Documentos por Pagar a Largo Plazo	-
3.2.2.2.2.1	Documentos Comerciales por Pagar	
3.2.2.2.2.2	Documentos con Contratistas por Obras Públicas por Pagar	
3.2.2.2.2.3	Otros Documentos por Pagar	
3.2.2.2.3	Conversión de Deuda Pública de Largo Plazo en Porción Circulante	-
3.2.2.2.3.1	Conversión de Títulos y Valores de Largo Plazo en Corto Plazo	-
3.2.2.2.3.1.1	Porción de Corto Plazo de Títulos y Valores de la Deuda Pública Interna	
3.2.2.2.3.1.2	Porción de Corto Plazo de Títulos y Valores de la Deuda Pública Externa	
3.2.2.2.3.2	Conversión de Préstamos de Largo Plazo en Corto Plazo	-
3.2.2.2.3.2.1	Porción a Corto Plazo de Préstamos de la Deuda Pública Interna	
3.2.2.2.3.2.2	Porción a Corto Plazo de Préstamos de la Deuda Pública Externa	
3.2.2.2.4	Disminución de Otros Pasivos de Largo Plazo	-

Código	Concepto		
3.2.2.2.4.1	Pasivos Diferidos		
3.2.2.2.4.2	Fondos y Bienes de Terceros en Garantía y/o Administración		
3.2.2.2.4.3	Otros Pasivos		
3.2.3	Disminución de Patrimonio	-	23,983,387.07
	TOTAL APLICACIONES FINANCIERAS	-	23,530,269.55

X* Refiere a la desagregación que obtuvieron las unidades administrativas o instancias competentes en materia de Contabilidad Gubernamental y de Ingresos, de cada orden de gobierno, del Clasificador por Rubros de Ingresos, armonizado a 2 dígitos de acuerdo a sus necesidades en tercer y cuarto dígito, Clase y Concepto respectivamente.

X† Refiere a la desagregación que obtuvieron las unidades administrativas o instancias competentes en materia de Contabilidad Gubernamental y de Ingresos, de cada orden de gobierno, del Clasificador por Rubros de Ingresos, armonizado a 2 dígitos, de acuerdo a sus necesidades en tercer y cuarto dígito, Clase y Concepto respectivamente.

SISTEMA ESTATAL DE EVALUACION
DEPENDENCIA O ENTIDAD: INSTITUTO TECNOLÓGICO DE SONORA
ANALISIS DE LAS VARIACIONES PROGRAMATICO-PRESUPUESTAL

1. Justificación de las Modificaciones al Presupuesto Original e Impacto en Metas.

La máxima autoridad del Instituto Tecnológico de Sonora es el Consejo Directivo, quien aprueba el presupuesto Institucional en forma general y basándose en sus necesidades. En el transcurso del año pueden presentarse modificaciones al presupuesto, las cuales no impactan de manera directa en la estructura programática ya que ésta se define a principios del ejercicio.

En el mes de diciembre de 2022, por medio de dictamen el Consejo Directivo autoriza el presupuesto aprobado para el ejercicio 2023 por un total de \$1,420,116,627; posteriormente, en el mes de febrero el Consejo Directivo autorizó un presupuesto modificado por un monto de \$1,495,387,832, principalmente incrementado para habilitación de presupuesto de recursos de años anteriores, proyectos de operación, desarrollo, autofinanciables, fondos extraordinarios y entidades auxiliares. Presentándose este monto como el autorizado para el primer trimestre.

Además, es importante mencionar que derivado de la operación de las áreas institucionales es necesario realizar traspasos presupuestales principalmente entre los capítulos 2000 de Materiales y suministros, 3000 Servicios generales y 4000 Transferencias, asignaciones, subsidios y otras ayudas. Lo anterior genera variaciones en estos capítulos, más no en el presupuesto total.

Las modificaciones anteriores no tuvieron impacto directo en la estructura programática, ya que no se modificó el desarrollo de las actividades de la Institución para el cumplimiento de los procesos, acciones y metas establecidas durante la planeación de Presupuesto de Egresos. Cabe resaltar que las modificaciones realizadas se encuentran apegadas a la Ley Orgánica en sus artículos 2º y 9º. Las principales modificaciones realizadas se enlistan en la siguiente tabla:

Ejercicio del Presupuesto por Partida / Descripción		Egresos Aprobado Anual	Egresos Modificado Anual	Ampliaciones/ (Reducciones)	Justificación
1000 Servicios personales					
11301	Sueldos	172,840,382	172,397,180	-443,202	Disminución por la realización de traspasos presupuestales necesarios para la operación de las mismas dependencias.
12101	Honorarios	40,159,654	41,402,095	1,242,441	Incremento por la contratación de personal en proyectos Autofinanciables, principalmente el de extensión deportiva y proyecto Impulso a las actividades físicas para la salud y el deporte, así como por la realización de traspasos presupuestales necesarios para la operación de las mismas dependencias.

ANEXO A

12201	Sueldos base al personal eventual	226,387,901	226,539,425	151,524	Incremento derivado de las actualizaciones en la Ley Federal del Trabajo y modificaciones al salario mínimo.
13101	Primas y acreditaciones por años de servicio efectivos prestados al personal	83,128,273	83,323,154	194,881	Incremento derivado de las actualizaciones en la Ley Federal del Trabajo y modificaciones al salario mínimo.
13201	Prima vacacional	42,207,786	42,889,916	682,130	Incremento derivado de las actualizaciones en la Ley Federal del Trabajo y modificaciones al salario mínimo.
13202	Gratificación por fin de año	43,014,944	42,975,775	- 39,169	Disminución por la realización de trasposos presupuestales necesarios para la operación de las mismas dependencias.
13203	Compensación por ajuste de calendario	3,305,489	3,294,765	- 10,724	Disminución por la realización de trasposos presupuestales necesarios para la operación de las mismas dependencias.
13204	Compensación por bono navideño	10,507,317	10,475,147	- 32,170	Disminución por la realización de trasposos presupuestales necesarios para la operación de las mismas dependencias.
13407	Compensaciones adicionales por servicios especiales	21,107,421	22,852,614	1,745,193	Incremento derivado de las actualizaciones en la Ley Federal del Trabajo y modificaciones al salario mínimo, así como también por la realización de traspaso presupuestales necesarios para la operación de las mismas dependencias, principalmente de educación continua.
13701	Honorarios Especiales	55,826,462	57,243,976	1,417,514	Incremento por la autorización de proyectos autofinanciables, principalmente el de extensión deportiva y actividades extensión y difusión de la cultura, así como por la realización de trasposos presupuestales necesarios para la operación de las mismas dependencias.
14101	Aportaciones al ISSTE	-	41,817	41,817	Incremento por la habilitación de presupuesto de proyectos multianuales.
14106	Otras prestaciones de seguridad social	21,585,038	21,117,632	-467,406	Disminución por la realización de trasposos presupuestales necesarios para la operación de las mismas dependencias.

ANEXO A

14108	Aportación para la atención de Enferm Preexistentes	5,420,324	5,493,080	72,756	Incremento por la habilitación de presupuesto de proyectos multianuales, así como por la realización de traspasos presupuestales necesarios para la operación de las mismas dependencias.
14109	Aportaciones por Servicio Médico del ISSTESON	79,958,926	81,516,478	1,557,552	Incremento derivado de las actualizaciones en la Ley Federal del Trabajo y modificaciones al salario mínimo, así como también por la realización de traspasos presupuestales necesarios para la operación de las mismas dependencias
14201	Aportac FOVISSSTESON/Infonavit	12,479,112	12,786,676	307,564	Incremento derivado de las actualizaciones en la Ley Federal del Trabajo y modificaciones al salario mínimo, así como también por la habilitación de presupuesto de proyectos multianuales.
14301	Aportaciones al sistema de ahorro para el Retiro	49,866,502	49,752,722	-113,780	Disminución por la realización de traspasos presupuestales necesarios para la operación de las mismas dependencias.
15402	Compensación Garantizada	980,256	982,509	2,253	Incremento derivado de las actualizaciones en la Ley Federal del Trabajo y modificaciones al salario mínimo
15404	Días Económicos y de Descanso Obligatorios no Disfrutados.	16,043	16,043	-	
15409	Bono para Despensa	26,692,070	26,635,832	- 56,238	Disminución por la realización de traspasos presupuestales necesarios para la operación de las mismas dependencias.
15413	Ayuda Guardería Madres Trabajadoras	924,777	901,762	- 23,015	Disminución por la realización de traspasos presupuestales necesarios para la operación de las mismas dependencias.
15416	Apoyo para Útiles escolares	9,365,870	9,346,152	- 19,718	Disminución por la realización de traspasos presupuestales necesarios para la operación de las mismas dependencias.
15901	Otras Prestaciones	59,175,116	62,493,408	3,318,292	Incrementos derivados de las actualizaciones en la Ley Federal del Trabajo y modificaciones al salario mínimo, así como por la

ANEXO A

					habilitación de presupuesto de proyectos multianuales.
17102	Estímulos al personal	36,180,773	42,289,786	6,109,013	Incrementos derivados de las actualizaciones en la Ley Federal del Trabajo y modificaciones al salario mínimo, así como por la habilitación de presupuesto de proyectos multianuales.
	Total por Capitulo 1000	1,001,130,436	1,016,767,943	15,637,507	
2000	Materiales y suministros				
21101	Materiales, útiles y equipos menores de oficina	4,337,142	4,614,826	277,683	Incremento por la autorización de proyectos de gasto de operación, desarrollo y autofinanciables, por la habilitación de presupuestos extraordinarios como PRODEP, así como por la realización de traspasos presupuestales necesarios para la operación de las mismas y la habilitación del presupuesto de refrendo.
21201	Materiales y útiles de impresión y reproducción	17,156	13,156	- 4,000	Disminución por la realización de traspasos presupuestales necesarios para la operación de las mismas dependencias.
21401	Materiales y útiles para el procesamiento de equipos y bienes informáticos	700,912	1,050,946	350,035	Incremento por la autorización de proyectos de gasto de operación, desarrollo y autofinanciables, por la habilitación de presupuestos extraordinarios como PRODEP y proyectos multianuales, así como por la habilitación del presupuesto de refrendo.
21501	Material para información	935,920	710,179	-225,741	Disminución por la realización de traspasos presupuestales necesarios para la operación de las mismas dependencias.
21601	Material de limpieza	893,370	7,919,288	7,025,918	Incremento por la autorización de proyectos de desarrollo y autofinanciables, y principalmente por la habilitación del presupuesto de refrendo.
21701	Materiales educativos	79,460	376,728	297,268	Incremento por la autorización de proyectos de gasto de operación, desarrollo y autofinanciables, por la

ANEXO A

					habilitación de presupuestos extraordinarios como PRODEP, así como por la habilitación del presupuesto de refrendo y traspasos presupuestales necesarios para la operación de las mismas dependencias.
22101	Productos alimenticios para el personal en las instalaciones	311,210	399,390	88,180	Incremento por la autorización de proyectos de desarrollo y autofinanciables, y principalmente por la habilitación del presupuesto de refrendo y traspasos presupuestales necesarios para la operación de las mismas dependencias.
22106	Adquisición de agua potable	74,760	135,070	60,310	Incremento por la autorización de proyecto autofinanciables y principalmente por la habilitación del presupuesto de refrendo y traspasos presupuestales necesarios para la operación de las mismas dependencias.
22201	Alimentación de animales	6,264,491	4,737,158	- 1,527,334	Disminución por la realización de traspasos presupuestales necesarios para la operación de las mismas dependencias.
22301	Utensilios para el servicio de alimentación	105,863	117,402	11,539	Incremento por la autorización de proyecto autofinanciables y principalmente por la realización de traspasos presupuestales necesarios para la operación de las mismas dependencias.
23101	Productos alimenticios, agropecuarios y forestales adquiridos como materia prima	-	6,343	6,343	Incremento por la realización de traspasos presupuestales necesarios para la operación de las mismas dependencias.
23701	Productos de Cuero Piel, Plásticos y Hule Adquiridos con Materia Prima	-	381	381	Incremento por la realización de traspasos presupuestales necesarios para la operación de las mismas dependencias.
23801	Mercancías Adquiridas para su Comercialización	34,664,757	35,343,962	679,205	Incremento por la habilitación del presupuesto de refrendo principalmente del proyecto de sorteo navidad 2022.

ANEXO A

24101	Productos metálicos	minerales no	50,150	610,072	559,922	Incremento por la habilitación del presupuesto de refrendo principalmente de los proyectos Mantenimiento campus Náinari y proyecto Req. Consolidado Adq. De Materiales.
24201	Cemento y productos de concreto		14,600	80,600	66,000	Incremento por la habilitación del presupuesto de refrendo y trasposos presupuestales necesarios para la operación de las mismas dependencias.
24301	Cal, yeso y productos de yeso		1,950	19,078	17,128	Incremento por la habilitación del presupuesto de refrendo y trasposos presupuestales necesarios para la operación de las mismas dependencias.
24401	Madera y productos de madera		13,600	36,307	22,707	Incremento por la habilitación del presupuesto de refrendo y trasposos presupuestales necesarios para la operación de las mismas dependencias.
24501	Vidrio y productos de vidrio		30,200	35,610	5,410	Incremento por la realización de trasposos presupuestales necesarios para la operación de las mismas dependencias.
24601	Material eléctrico y electrónico		675,645	2,404,435	1,728,790	Incremento por la autorización de proyectos de gasto de operación, desarrollo y autofinanciables, por la habilitación de presupuestos de proyectos multianuales, así como por la habilitación del presupuesto de refrendo y trasposos presupuestales necesarios para la operación de las mismas dependencias.
24701	Artículos metálicos para la construcción		127,017	417,851	290,834	Incremento por la autorización de proyectos de desarrollo y autofinanciables, y principalmente por la habilitación del presupuesto de refrendo y trasposos presupuestales necesarios para la operación de las mismas dependencias.

ANEXO A

24801	Materiales complementarios	89,646	177,514	87,868	Incremento principalmente por la habilitación del presupuesto de refrendo, así como por la autorización de proyectos de desarrollo y autofinanciables.
24901	Otros materiales y artículos de construcción y reparación	658,856	1,255,834	596,978	Incremento por la autorización de proyectos de desarrollo y autofinanciables, y principalmente por la habilitación del presupuesto de refrendo y traspasos presupuestales necesarios para la operación de las mismas dependencias.
25101	Productos químicos básicos	290,550	1,376,274	1,085,724	Incremento por la autorización de proyectos de desarrollo y autofinanciables, principalmente para el presupuesto del Programa PROFAPI, así como por la habilitación del presupuesto de refrendo y habilitación de presupuesto de proyectos multianuales.
25201	Fertilizantes, pesticidas y otros agroquímicos	49,350	206,964	157,614	Incremento por la autorización de proyectos de desarrollo y autofinanciables, así como por la habilitación de presupuesto de proyectos multianuales y por la habilitación del presupuesto de refrendo y traspasos presupuestales necesarios para la operación de las mismas dependencias.
25301	Medicinas y productos farmacéuticos	61,115	169,225	108,110	Incremento por la autorización de proyectos autofinanciables, así como por la habilitación del presupuesto de refrendo y traspasos presupuestales necesarios para la operación de las mismas dependencias.
25401	Mat.Accesorios Médicos y Suminis	84,138	290,451	206,313	Incremento por la autorización de proyectos de desarrollo y autofinanciables, principalmente para el presupuesto del Programa PROFAPI, así como por la habilitación del presupuesto de refrendo, habilitación de

ANEXO A

					presupuesto de proyectos multianuales y traspasos presupuestales necesarios para la operación de las mismas dependencias.
25501	Materiales, accesorios y suministros de laboratorio	6,772,461	6,897,246	124,785	Incremento por la autorización de proyectos de desarrollo y autofinanciables, principalmente para el presupuesto del Programa PROFAPI, así como por la habilitación del presupuesto de refrendo, habilitación de presupuesto de proyectos multianuales y traspasos presupuestales necesarios para la operación de las mismas dependencias.
25601	Fibras sintéticas, hules, plásticos y derivados	78,681	483,236	404,555	Incremento principalmente por la habilitación del presupuesto de refrendo, por la autorización de proyectos de Gasto de operación, así como por la realización de traspasos presupuestales necesarios para la operación de las mismas dependencias.
25901	Otros productos químicos	524,000	1,416,998	892,998	Incremento principalmente por la habilitación del presupuesto de refrendo en el proyecto Suministro Químico albercas, por la autorización de proyectos autofinanciables, así como por la realización de traspasos presupuestales necesarios para la operación de las mismas dependencias.
26101	Combustibles	2,850,205	4,164,098	1,313,893	Incremento por la autorización de proyectos de gasto de operación, desarrollo y autofinanciables, principalmente para el presupuesto del Programa PROFAPI, así como por la habilitación del presupuesto de refrendo, habilitación de presupuesto de proyectos multianuales y traspasos presupuestales necesarios para la operación de las mismas dependencias.
26102	Lubricantes y aditivos	50,020	695,507	645,487	Incremento principalmente por la autorización habilitación del presupuesto de refrendo.

ANEXO A

27101	Vestuario y uniformes	2,668,880	3,158,757	489,877	Incremento por la autorización de proyectos de gasto de operación y autofinanciables, principalmente para el proyecto de Uniformes para el personal secretarial y técnico, así como por la realización de traspasos presupuestales necesarios para la operación de las mismas dependencias.
27201	Prendas de seguridad y protección personal	300,440	234,213	- 66,227	Disminución por la realización de traspasos presupuestales necesarios para la operación de las mismas dependencias.
27301	Artículos deportivos	3,353,423	2,495,592	-857,831	Disminución por la realización de traspasos presupuestales necesarios para la operación de las mismas dependencias.
27401	Productos Textiles	16,100	46,066	29,966	Incremento por la habilitación de presupuesto de proyectos multianuales y por la realización de traspasos presupuestales necesarios para la operación de las mismas dependencias.
27501	Blancos Otros Productos Textiles, Excepto prendas de vestir	9,300	57,205	47,905	Incremento por la realización de traspasos presupuestales necesarios para la operación de las mismas dependencias.
28201	Materiales de Seguridad Publica	3,750	3,750	-	
29101	Herramientas menores	114,721	1,092,226	977,505	Incremento por la autorización de proyectos de desarrollo y autofinanciables, principalmente para el presupuesto del Programa PROFAPI, así como por la habilitación del presupuesto de refrendo, habilitación de presupuesto de proyectos multianuales y traspasos presupuestales necesarios para la operación de las mismas dependencias.
29201	Refacciones y Accesorios Menores de Edificios	58,059	1,351,767	1,293,708	Incremento por la habilitación del presupuesto de refrendo, principalmente del proyecto de servicios generales Náinari, así como por la realización de traspasos presupuestales necesarios para la operación de las mismas dependencias.

ANEXO A

29301	Refacciones y Accesorios Menores de Mobiliarios y Eq de Administración	16,152	58,191	42,039	Incremento por la autorización de proyectos autofinanciables, así como por la realización de traspasos presupuestales necesarios para la operación de las mismas dependencias.
29401	Refacciones y accesorios menores de equipo de cómputo y tecnologías de la información	573,210	488,396	- 84,814	Disminución por la realización de traspasos presupuestales necesarios para la operación de las mismas dependencias.
29501	Refacciones y accesorios menores de equipo e instrumental médico y de laboratorio	7,075,000	616,346	- 6,458,654	Disminución por la realización de traspasos presupuestales necesarios para la operación de las mismas dependencias.
29601	Refacciones y accesorios menores de equipo de transporte	68,190	208,258	140,068	Incremento por la autorización de proyecto autofinanciables, así como por la habilitación del presupuesto de refrendo, y la habilitación de presupuesto de proyectos multianuales.
29801	Refacciones y accesorios menores de Maquinaria y otros equipos	64,787	1,528,377	1,463,590	Incremento por la autorización de proyectos de desarrollo y principalmente por la habilitación del presupuesto de refrendo del proyecto complemento Req. Consolidado Adq. Materiales.
29901	Refacciones y Accesorios Menores Otros Bienes Muebles	18,600	625,735	607,135	Incremento por la autorización de proyectos de desarrollo y autofinanciables, principalmente por la habilitación del presupuesto de refrendo y por la realización de traspasos presupuestales necesarios para la operación de las mismas dependencias.
23301	Productos De papel, Carton e Impresos Adquiridos como Materia Prima		800	800	Incremento por la realización de traspasos presupuestales necesarios para la operación de las mismas dependencias.
Total por Capitulo 2000		75,147,837	88,127,808	12,979,971	
3000 Servicios generales					
31102	Energía Eléctrica de Escuelas	29,540,416	30,892,434	1,352,018	Incremento por la habilitación del presupuesto de refrendo, principalmente del proyecto de servicios generales Náinari, centro y servicios básicos Guaymas.

ANEXO A

31201	Gas	328,344	600,844	272,500	Incremento por la habilitación del presupuesto de refrendo y por la realización de trasposos presupuestales necesarios para la operación de las mismas dependencias.
31301	Agua Potable	5,707,327	6,082,694	375,367	Incremento por la habilitación del presupuesto de refrendo de los proyectos de servicios generales Náinari y centro.
31401	Telefonía tradicional	88,708	94,278	5,570	Incremento por la habilitación de presupuesto de proyectos multianuales.
31501	Telefonía celular	61,758	80,142	18,384	Incremento por la habilitación de refrendos y autorización de proyectos de gasto de operación, así como por la realización de trasposos presupuestales necesarios para la operación de las mismas dependencias.
31701	Servicios de acceso a internet, redes y procesamiento de información	8,339,532	8,750,172	410,640	Incremento por la habilitación de refrendo del proyecto servicios en enlace dedicados.
31801	Servicio postal	228,928	307,027	78,099	Incremento por la autorización de proyectos de gasto de operación y autofinanciables, así como por la habilitación del presupuesto de refrendo, habilitación de presupuesto de proyectos multianuales y por la realización de trasposos presupuestales necesarios para la operación de las mismas dependencias.
32201	Arrendamiento de Edificios	153,220	153,109	- 111	Disminución por la realización de trasposos presupuestales necesarios para la operación de las mismas dependencias.
32301	Arrendamiento de muebles, maquinaria y Equipo	24,500	31,356	6,856	Incremento por la habilitación de refrendos, así como por la realización de trasposos presupuestales necesarios para la operación de las mismas dependencias.
32401	Arrendamiento de Equipo Inst Médico y de Laboratorio	5,000	2,052	- 2,948	Disminución por la realización de trasposos presupuestales necesarios para la operación de las mismas dependencias.
32501	Arrendamiento de Eq de Transporte	781,180	708,988	- 72,192	Disminución por la realización de trasposos presupuestales necesarios

ANEXO A

					para la operación de las mismas dependencias.
32601	Arrendamiento maquinaria, otros equipos y herramientas	26,765	10,617	- 16,148	Disminución por la realización de traspasos presupuestales necesarios para la operación de las mismas dependencias.
32701	Patentes, Regalías, y Otros	6,404,255	8,238,183	1,833,928	Incremento por la autorización de proyectos de gasto de operación, desarrollo y autofinanciables, principalmente para el presupuesto del Programa PROFAPI y el proyecto Soporte Universidad virtual, así como por la habilitación del presupuesto de refrendo y habilitación de presupuesto de proyectos multianuales.
32802	Arrend Financiero Inmuebles	-	18,459	18,459	Incremento por la autorización del proyecto autofinanciable servicios culturales de extensión de la cultura.
32901	Otros Arrendamientos	-	750	750	Incremento por la realización de traspasos presupuestales necesarios para la operación de las mismas dependencias.
33101	Servicios legales, de contabilidad, auditorias y relacionados	685,716	2,397,894	1,712,178	Incremento por la habilitación de presupuesto de proyectos multianuales, así como por la habilitación de presupuesto de refrendo y la realización de traspasos presupuestales necesarios para la operación de las mismas dependencias.
33301	Servicios de Informática	1,635,158	2,258,802	623,644	Incremento por la habilitación de presupuesto de proyectos multianuales, así como por la habilitación de presupuesto de refrendo, principalmente del proyecto de gasto de operación de nóminas.
33401	Servicios de capacitación	1,212,000	1,643,030	431,030	Incremento por la autorización de proyectos de gasto de operación, desarrollo y autofinanciables, así como por la habilitación del presupuesto de refrendo.
33501	Servicios de Investigación Científica y Desarrollo	6,044,491	4,882,972	- 1,161,519	Disminución por la realización de traspasos presupuestales necesarios para la operación de las mismas dependencias.

ANEXO A

33603	Impresiones y publicaciones oficiales	8,548,830	9,936,799	1,387,969	Incremento por la autorización de proyectos de gasto de operación, desarrollo y autofinanciables, principalmente para el presupuesto del Programa PROFAPI, así como por la habilitación del presupuesto de refrendo, habilitación de presupuesto de proyectos multianuales y traspasos presupuestales necesarios para la operación de las mismas dependencias.
33605	Licitaciones, Convenios y Convocatorias	204,624	394,689	190,065	Incremento por la habilitación de presupuesto de refrendo, principalmente del proyecto de gasto de operación del departamento de adquisiciones.
33608	Servicio de Fotocopiado en Instalaciones	422,457	578,042	155,585	Incremento por la autorización de proyectos de gasto de operación y autofinanciables, así como por la habilitación del presupuesto de refrendo y la realización de traspasos presupuestales necesarios para la operación de las mismas dependencias.
33701	Servicio de Protección y Seguridad	201,000	504,389	303,389	Incremento por la habilitación del presupuesto de refrendo principalmente del proyecto recomendaciones de Protección Civil.
33801	Servicios de vigilancia	29,428,972	31,184,812	1,755,840	Incremento por la habilitación del presupuesto de refrendo principalmente del proyecto Seguridad y Vigilancia.
33901	Servicios Profesionales, científicos y técnicos integrales	5,385,400	8,514,578	3,129,178	Incremento por la autorización de proyectos de gasto de operación, desarrollo y autofinanciables, principalmente para el presupuesto del Programa PROFAPI, así como por la habilitación del presupuesto de refrendo, habilitación de presupuesto de proyectos multianuales y traspasos presupuestales necesarios para la operación de las mismas dependencias.

ANEXO A

33902	Servicios integrales	7,692,953	5,951,993	- 1,740,961	Disminución por la realización de traspasos presupuestales necesarios para la operación de las mismas dependencias.
34101	Servicios financieros y bancarios	235,856	1,454,350	1,218,494	Incremento por la realización de traspasos presupuestales, principalmente de la partida 34901 Servicios Financieros Bancarios y Comerciales integrales
34301	Servicios de Recaudación, Traslado y Custodia de Valores	56,000	52,086	- 3,914	Disminución por la realización de traspasos presupuestales necesarios para la operación de las mismas dependencias.
34401	Seguro de Responsabilidad Patrim y Fianzas	2,520,785	2,177,851	-342,933	Disminución por la realización de traspasos presupuestales necesarios para la operación de las mismas dependencias.
34501	Seguro de Bienes Patrimoniales	36,520	463,157	426,637	Incremento por la realización de traspasos presupuestales en las Entidades Auxiliares, principalmente en el proyecto de administración Arena.
34701	Fletes y maniobras	16,015	28,341	12,326	Incremento por la habilitación de presupuesto de refrendo y por la realización de traspasos presupuestales necesarios para la operación de las mismas dependencias.
34801	Comisiones por venta	11,120,375	10,995,375	-125,000	Disminución por la realización de traspasos presupuestales necesarios para la operación de las mismas dependencias.
34901	Servicios Financieros Bancarios y Comerciales integrales	1,219,400	14,400	- 1,205,000	Disminución por la realización de traspasos presupuestales, principalmente a la partida 34101 Servicios financieros y bancarios.
35101	Mantenimiento y conservación de inmuebles	72,000	10,860,429	10,788,429	Incremento por la habilitación del presupuesto de refrendo, principalmente del proyecto Impermeabilización edificio p1, así como por la realización de traspasos presupuestales necesarios para la operación de las mismas dependencias.
35102	Mantenimiento y conservación de áreas deportivas	-	6,142,568	6,142,568	Incremento por la habilitación del presupuesto de refrendo, principalmente de los proyectos de mantenimiento y

ANEXO A

					rehabilitación de albercas, así como por la realización de trasposos presupuestales necesarios para la operación de las mismas dependencias.
35103	Mantenimiento y conservación de paneles escolares	3,329,217	4,786,791	1,457,574	Incremento por la autorización de proyecto autofinanciable y por la habilitación del presupuesto de refrendo principalmente del proyecto Reacondicionamiento subestación eléctrica, así como por la realización de trasposos presupuestales necesarios para la operación de las mismas dependencias.
35201	Mantenimiento y conservación de mobiliario y equipo	1,234,327	1,199,106	- 35,221	Disminución por la realización de trasposos presupuestales necesarios para la operación de las mismas dependencias.
35202	Mantenimiento y conservación de mobiliario y equipo para escuelas, laboratorios y talleres	4,197,496	3,096,250	- 1,101,246	Disminución por la realización de trasposos presupuestales, principalmente a la partida 35701 Mantenimiento y conservación de maquinaria y equipo
35301	Instalaciones	37,211	447,739	410,528	Incremento por la habilitación del presupuesto de refrendo, principalmente del proyecto Instalación cableado fibra óptica.
35302	Mantenimiento y conservación de bienes informáticos	13,060,306	15,294,116	2,233,809	Incremento por la habilitación del presupuesto de refrendo del proyecto Continuidad póliza soporte de equipos
35401	Instalación y Reparación de Equipo Instrumental Médico y de laboratorio	1,251,000	1,508,714	257,714	Incremento por la autorización de proyecto autofinanciable, habilitación del presupuesto de refrendo, así como por la realización de trasposos presupuestales necesarios para la operación de las mismas dependencias.
35501	Mantenimiento y conservación de equipo de transporte	1,339,656	3,015,302	1,675,646	Incremento por la autorización de proyectos de gasto de operación y autofinanciables, así como por la habilitación del presupuesto de refrendo, principalmente del proyecto Mantenimiento Flotilla Vehicular.

ANEXO A

35601	Reparación y mantenimiento de equipo de defensa y seguridad	-	8,500	8,500	Incremento por la realización de traspasos presupuestales necesarios para la operación de las mismas dependencias.
35701	Mantenimiento y conservación de maquinaria y equipo	1,854,000	4,157,399	2,303,399	Incremento por la habilitación del presupuesto de refrendo, por la autorización de proyectos autofinanciables, así como por la realización de traspasos presupuestales, principalmente de la partida integrales 35202 Mantenimiento y conservación de mobiliario y equipo para escuelas, laboratorios y talleres.
35801	Servicios de limpieza y manejo de desechos	23,994,533	25,493,305	1,498,772	Incremento por la realización de traspasos presupuestales, así como por la habilitación de presupuesto de refrendo, principalmente del proyecto Servicio de Limpieza.
35901	Servicio de Jardinería y Fumigación	1,631,801	1,753,915	122,114	Incremento por la realización de traspasos presupuestales, así como por la habilitación de presupuesto de refrendo.
36101	Difusión por radio, televisión y otros medios de mensajes sobre programas Gubernamentales	-	2,004	2,004	Incremento por la habilitación de presupuesto de refrendo.
36201	Difusión por radio, televisión y otros medios de mensajes comerciales para promover la venta de bienes o servicios	3,965,732	3,800,604	-165,128	Disminución por la realización de traspasos presupuestales necesarios para la operación de las mismas dependencias.
36301	Servicios de Creatividad, Preproducción y Producción de Publicidad, excepto Internet	-	592,020	592,020	Incremento por la realización de traspasos presupuestales en las Entidades Auxiliares, principalmente en el proyecto de administración Misioneros.
36901	Otros servicios de información	-	77,920	77,920	Incremento por la habilitación de presupuesto de proyecto multianual.
37101	Pasajes aéreos	1,192,150	3,460,159	2,268,009	Incremento por la autorización de proyectos de gasto de operación, desarrollo y autofinanciables, principalmente para el presupuesto del Programa PROFAPI, así como por la habilitación del presupuesto de refrendo, habilitación de

ANEXO A

					presupuesto de proyectos multianuales y trasposos presupuestales necesarios para la operación de las mismas dependencias.
37201	Pasajes terrestres nacionales para labores en campo y de supervisión	413,800	687,595	273,795	Incremento por la autorización de proyectos de gasto de operación, desarrollo y autofinanciables, principalmente para el presupuesto del Programa PROFAPI, así como por la habilitación del presupuesto de refrendo, habilitación de presupuesto de proyectos multianuales y trasposos presupuestales necesarios para la operación de las mismas dependencias.
37501	Viáticos en el país	7,736,387	3,808,972	- 3,927,415	Disminución por la realización de trasposos presupuestales necesarios para la operación de las mismas dependencias.
37502	Gastos de Camino	109,800	154,402	44,602	Incremento por la autorización de proyectos de gasto de operación, desarrollo y autofinanciables.
37601	Viáticos en el extranjero	-	988,207	988,207	Incremento por la autorización de proyectos de gasto de operación, desarrollo y autofinanciables, principalmente para el presupuesto del Programa PROFAPI, así como por la habilitación del presupuesto de refrendo, habilitación de presupuesto de proyectos multianuales y trasposos presupuestales necesarios para la operación de las mismas dependencias.
37801	Servicios integrales de traslado y viáticos	-	44,424	44,424	Incremento por la habilitación de presupuesto de proyecto multianual.
37901	Cuotas	148,631	304,293	155,662	Incremento por la autorización de proyectos de gasto de operación, desarrollo y autofinanciables, así como por la habilitación del presupuesto de refrendo, habilitación de presupuesto de proyectos multianuales y trasposos presupuestales necesarios para la operación de las mismas dependencias.

ANEXO A

38101	Gastos de ceremonial	3,055,261	3,670,595	615,334	Incremento por la autorización de proyectos de gasto de operación, desarrollo y autofinanciables, así como por la habilitación del presupuesto de refrendo y habilitación de presupuesto de proyectos multianuales.
38201	Gastos de orden social	-	9,816	9,816	Incremento por la realización de traspaso presupuestal necesario para la operación de proyecto Bacanora Fest 2023
38301	Congresos y convenciones	803,121	1,948,346	1,145,225	Incremento por la autorización de proyectos de gasto de operación, desarrollo y autofinanciables, principalmente para el presupuesto del Programa PROFAPI, así como por la habilitación de presupuesto de proyectos multianuales.
38501	Gastos de Atención y Promoción	-	1,000	1,000	Incremento por la autorización de proyecto autofinanciable.
39201	Impuestos y Derechos	6,631,752	6,838,771	207,019	Incremento por la habilitación del presupuesto de refrendo del proyecto Servicios Generales Centro.
39301	Impuestos y Derechos de Importación	-	500	500	Incremento por la habilitación de presupuesto de proyecto multianual.
39801	Imp S/Nomina y otros derivan de la Relación Laboral	23,000,000	23,000,000	-	
	Total por Capitulo 3000	227,414,666	266,558,426	39,143,760	
4000 Transferencias, asignaciones, subsidios y otras ayudas					
44101	Ayudas Sociales a Personas	-	190,483	190,483	Incremento por la autorización de proyecto autofinanciable y por la habilitación de presupuesto de proyectos multianuales.
44105	Gastos por servicio de Traslados	-	50,000	50,000	Incremento por la autorización del proyecto Beca Repatriación.
44203	Becas de Educación Media y Superior	21,255,393	23,687,335	2,431,943	Incremento por la autorización de proyectos de desarrollo y autofinanciables, principalmente para el presupuesto del Programa PROFAPI, así como por la habilitación del presupuesto de refrendo, habilitación de presupuesto de proyectos multianuales y traspasos presupuestales necesarios

ANEXO A

					para la operación de las mismas dependencias.
44502	Aportaciones para cubrir convenios con Organizaciones	398,850	398,850	-	
	Total por Capitulo 4000	21,654,243	24,326,668	2,672,425	
5000 Bienes muebles, inmuebles e intangibles					
51101	Muebles de oficina y estantería	-	84,847	84,847	Incremento por la habilitación de presupuesto de proyecto multianual.
51501	Equipo de cómputo y de tecnologías de la información	103,200	6,429,590	6,326,390	Incremento por la habilitación del presupuesto de refrendos, principalmente del proyecto Reducción de obsolescencia de equipo de cómputo, así como por la autorización de proyectos de desarrollo y autofinanciables, principalmente para el presupuesto del Programa PROFAPI y la habilitación de presupuesto de proyectos multianuales y trasposos presupuestales necesarios para la operación de las mismas dependencias.
51901	Otros mobiliarios y equipo de administración	4,000	216,548	212,548	Incremento por la habilitación del refrendo del presupuesto, principalmente del proyecto Desmagnetizador de Biblioteca, así como la realización de trasposos presupuestales necesarios para la operación de las mismas dependencias.
51902	Mobiliario y equipo para escuelas, laboratorios y talleres	-	130,624	130,624	Incremento por la habilitación de presupuesto de proyectos multianuales, así como por la habilitación del presupuesto de refrendo del proyecto Equipo de laboratorio de ciencias básicas.
52101	Equipos y aparatos audiovisuales	175,000	154,691	- 20,309	Disminución por la realización de trasposos presupuestales necesarios para la operación de las mismas dependencias.
52201	Aparatos Deportivos	-	10,352	10,352	Incremento por la habilitación del presupuesto de refrendo del proyecto Programa vida saludable.
52301	Cámaras fotográficas y de video	-	3,700	3,700	Incremento por la habilitación de

ANEXO A

						presupuesto de proyectos multianuales.
53101	Equipo Médico y de Laboratorio	-	4,881,853	4,881,853		Incremento por la autorización de proyectos autofinanciables y de desarrollo del programa PROFAPI, así como por la habilitación de presupuesto de proyectos multianuales y la habilitación del presupuesto de refrendo principalmente del proyecto Adquisición de Mobiliario LV200 MVZ 1ra etapa.
53201	Instrumental Médico y Laboratorio	-	15,000	15,000		Incremento por la autorización de proyecto de desarrollo del programa PROFAPI.
56101	Maquinaria y equipo agropecuario	150,000	316,845	166,845		Incremento por la habilitación de presupuesto de proyectos multianuales y por la realización de traspasos presupuestales necesarios para la operación de las mismas dependencias.
56201	Maquinaria y equipo industrial	30,885	393,434	362,549		Incremento por la habilitación del presupuesto de refrendo del proyecto Req Consolidado Adq. De maquinaria.
56401	Sistemas de aire acondicionado, calefacción y refrigeración industrial y Comercial	14,300	14,800	500		Incremento por la habilitación de presupuesto de proyectos multianuales.
56501	Equipo de comunicación y telecomunicación	-	50,853	50,853		Incremento por la habilitación del presupuesto de refrendo, principalmente del proyecto Instalación cableado fibra óptica.
56601	Equipos De Generación Eléctrica, Aparatos Y Accesorios Eléctricos	-	35,062	35,062		Incremento por la habilitación del presupuesto de refrendo del proyecto Req Consolidado Adq. De maquinaria.
56701	Herramientas	23,000	1,042,094	1,019,094		Incremento principalmente por la habilitación del presupuesto de refrendo del proyecto Req Consolidado Adq. De maquinaria, así como por la autorización de proyecto de desarrollo del programa PROFAPI.
59101	Software	-	10,000	10,000		Incremento por la habilitación de

ANEXO A

					presupuesto de proyectos multianuales.
	Total por Capitulo 5000	500,385	13,790,292	13,289,907	
6000 Inversión Pública					
62201	Construcción	-	23,409	23,409	Incremento principalmente por la habilitación del presupuesto de refrendo del proyecto Laboratorio de Ingeniería de Navojoa.
62202	Ampliación	-	1,769,101	1,769,101	Incremento principalmente por la habilitación del presupuesto de refrendo principalmente de los proyectos Reintegros (Sexto FAM 2022 y Fachada edificio AG-100 Guaymas Quinto FAM)
62203	Remodelación y Rehabil	-	593,849	593,849	Incremento principalmente por la habilitación del presupuesto de refrendo principalmente de los proyectos Reintegros (Sexto FAM 2022 y Fachada edificio AG-100 Guaymas Quinto FAM)
	Total por Capitulo 6000	-	2,386,360	2,386,360	
7000 Inversiones Financieras y Otras Provisiones					
79901	Erogaciones Contingentes	94,269,060	83,430,336	-10,838,723	Disminución por asignación de recurso a proyectos de tipo de gasto de operación y de desarrollo.
	Total por Capitulo 7000	94,269,060	83,430,336	-10,838,723	
	Total del Gasto	1,420,116,626	1,495,387,832	75,271,206	

Metas programadas y realizadas a más del 100%

- *Población atendida en cursos de Educación Continua*

La meta fue superada principalmente porque se tuvo un gran número de alumnos inscritos en el curso de inglés; con lo que se eleva el capital intelectual de las empresas Sonorenses

- *Número de profesores de tiempo completo que son responsables de proyectos de investigación*

En el primer trimestre se aprobaron proyectos de investigación del Programa PROFAPI, los cuales se esperaban aprobar en el segundo trimestre. Con estos proyectos, se contribuye a que los PTC mantengan o alcancen el Perfil PRODEP y pertenezcan al Sistema Nacional de Investigadores.

- *Número de entidades auxiliares orientados a la generación de recursos propios*

Se cuentan con diez áreas pertenecientes a las Entidades Auxiliares que generan ingresos propios a través de los servicios que ofrecen, mediante las cuales se obtienen recursos propios para el desarrollo de la Universidad.

- *Número de consultas en servicios a la salud física y emocional*

La meta fue superada gracias a que se incrementó los servicios en los campus foráneos y se brindó mayor promoción de los servicios, provocando que mayor cantidad de alumnos estén enterados de los servicios que les brinda la institución. Con lo anterior, mayor cantidad de alumnos que cuentan con herramientas para mejorar su salud mental y física

- *Número de actividades culturales y artísticas emprendidas para la difusión de la cultura.*

Se abrieron 34 clases del Programa de Desarrollo Intercultural y se realizaron 17 eventos culturales, con los cuales se amplía el impacto en la formación integral de la comunidad universitaria, contribuyendo a los indicadores de egreso de los programas educativos de licenciatura

- *Número de cursos deportivos*

Se superó la meta establecida debido a que se abrieron nuevos horarios de servicios debido a la demanda de la comunidad; realizando 83 cursos deportivos en enero, 87 en febrero y 87 en marzo. Con lo anterior, se promueve la formación integral de los estudiantes, así como beneficios en su salud y calidad de vida

- *Número de convenios Institucionales*

En el periodo se realizó la renovación de convenios que no se encontraban vigentes, además de realizar vinculación con nuevos organismos y empresas; con lo cual se generan proyectos de colaboración académica y/o investigación, así como escenarios de inserción para alumnos en prácticas profesionales o servicio social

- *Número de cursos de actualización profesional*

Se realizaron 30 cursos de educación continua dirigidos a la comunidad Sonorense, además de 32 cursos de idiomas dirigidos a niños, adolescentes y adultos en diferentes niveles; con lo cual, fueron beneficiados 1,723 personas del Sur de Sonora

- *Porcentaje de personal no académico capacitado*

Se llevaron a cabo 8 cursos en el trimestre con diferentes temáticas aplicables al personal no académico; con los cuales, se refuerza y mejoran los conocimientos y aptitudes del personal, lo que les permite realizar mejor su labor y contribuir al logro de los objetivos institucionales.

- *Porcentaje de cumplimiento de plan de mantenimiento preventivo de infraestructura*

En el primer trimestre se realizaron 30 actividades de mantenimiento de las 34 programadas a realizar en el transcurso del año, conforme a la naturaleza de cada una; con lo cual, la Institución asegura el buen funcionamiento de sus instalaciones académicas, culturales, deportivas y de gestión, brindando un espacio apropiado para la atención integral de los alumnos.

Metas Programadas y Realizadas a menos del 100%


Nada que presentar.

2. Información relativa a Fideicomisos Públicos (Este apartado aplica sólo a los Fideicomisos Públicos)

Nada que presentar.

3. Información complementaria que el Ente Público considere conveniente.

Cada formato ETCA presenta su nota complementaria, por lo que no se requiere información adicional.



Dra. Nidia Josefina Ríos Vázquez
Directora de Planeación Institucional
Instituto Tecnológico de Sonora

Instituto Tecnológico de Sonora
 Desglose de saldo en Bancos e Inversiones
 Del 01 de Enero al 31 de Marzo 2023
 (pesos)

Anexo B

INFORME TRIMESTRAL: PRIMERO

Desglose del saldo presentado en el formato ETCA-I-02, en el inciso A2), de la Cuenta: BANCOS/TESORERÍA				
Datos de la Cuenta Bancaria				Tipo de Recurso (1)
	Institución Bancaria	Número de Cuenta	Saldo	
1	BANAMEX	067688635	86,927.50	Estatad
2	BANCOMER	0155681928	21,229.72	Estatad
3	BANCOMER	0111955020	229,062.97	Estatad
4	BANCOMER	0111989642	11,303.97	Estatad
5	BANCOMER	0112103311	27.36	Federal
6	BANCOMER	0112535882	485,558.22	Estatad
7	BANCOMER	0113206637	97,015.04	Estatad
8	BANCOMER	0113255654	6,441.66	Estatad
9	BANCOMER	0113434761	62,262.16	Estatad
10	BANCOMER	0113580512	5.79	Federal
11	BANCOMER	0158741387	4,455.21	Estatad
12	BANCOMER	0165531845	992,037.77	Estatad
13	BANCOMER	0170572543	16,596.62	Estatad
14	BANCOMER	0170573329	10,503.22	Estatad
15	BANCOMER	0170574643	44,709.86	Estatad
16	BANCOMER	0170574856	22,029.78	Estatad
17	BANCOMER	0170578215	48,677.33	Estatad
18	BANCOMER	0170579041	30,280.77	Estatad
19	BANCOMER	0170579181	11,082.84	Estatad
20	BANCOMER	0170579971	4,273.58	Estatad
21	BANCOMER	0198731829	261,413.11	Estatad
22	BANCOMER	0444107152	100,458.65	Estatad
23	BANCOMER	0113677796	87,107.72	Federal
24	BANCOMER	0113681580	3,680.97	Federal
25	BANCOMER	0113682188	129,188.53	Federal
26	BANCOMER	0113687740	125,685.77	Federal
27	BANCOMER	0114685423	368,103.39	Federal
28	BANCOMER	0114161262	1,750.66	Estatad
29	BANCOMER	0115390168	10,062.09	Estatad
30	BANCOMER	0115864224	382,431.27	Federal
31	BANCOMER	0116107079	38.38	Estatad
32	BANCOMER	0113278360	27,068.48	Estatad
33	BANCOMER	0198573778	2,893,624.13	Estatad
34	BANCOMER	0117079834	909,828.65	Estatad
35	BANCOMER	0117079850	20,675.09	Estatad
36	BANCOMER	0117080018	36,476.84	Estatad
37	BANCOMER	0117080069	38,004.53	Estatad
38	BANCOMER	0117080085	241,853.56	Federal
39	BANCOMER	0117079885	27,224.61	Estatad
40	BANCOMER	0117000006	41,955.03	Estatad
41	BANCOMER	0117356595	2,217,064.54	Federal
42	BANCOMER	0117079796	716,587.24	Federal
43	BANCOMER	0117295065	27,774.90	Estatad

Instituto Tecnológico de Sonora
Desglose de saldo en Bancos e Inversiones
Del 01 de Enero al 31 de Marzo 2023
(pesos)

Anexo B

INFORME TRIMESTRAL: PRIMERO

44	BANCOMER	01180300693	46,060.05	Estatal
45	BANCOMER	0118261024	476,812.99	Estatal
46	BANCOMER	0118392854	88,230.12	Federal
47	BANCOMER	0118690219	27,760.34	Estatal
48	BANCOMER	0116988717	12.01	Estatal
49	BANCOMER	0117080204	0.75	Federal
50	BANCOMER	0119392319	3,743,191.12	Federal
51	BANCOMER	0119646906	62,155.66	Estatal
52	BANCOMER	0119649093	20,319.32	Estatal
53	BANCOMER	0119648453	49,907.45	Estatal
54	BANCOMER	0119649050	1,218,894.64	Federal
55	BANORTE	0137400957	19,249.84	Estatal
56	BANORTE	0225409857	27,373.76	Estatal
57	BANORTE	0662836236	66,146.17	Estatal
58	BANORTE	0695479668	23,958.83	Estatal
59	BANORTE	0816846515	25,104.39	Estatal
60	BANORTE	0211746023	68,192.60	Estatal
61	HSBC	0877001576	88,468.93	Estatal
62	HSBC	4016343477	67,303.80	Estatal
63	HSBC	4065795494	44.17	Estatal
64	SANTANDER	65500581937	50,169.64	Estatal
65	SANTANDER	65502604922	49,629.98	Estatal
66	SANTANDER	65502932876	221,682.64	Estatal
67	SANTANDER	65502628992	63,496.08	Estatal
TOTAL			17,356,704.79	

"Bajo protesta de decir verdad declaramos que los Estados Financieros y sus Notas, son razonablemente correctos y son responsabilidad del emisor"

1) Tipo de Recurso: Federal o Estatal (incluye Ingresos Propios)

Nota: En caso de que la cuenta bancaria tenga los dos tipos de recursos, presentar dos veces la misma cuenta separando los saldos por tipo de recurso.

Desglose del saldo presentado en el formato ETCA-I-02, en el inciso A4), de la Cuenta:				
INVERSIONES TEMPORALES (HASTA 3 MESES)				
Datos de la Cuenta Bancaria				Tipo de Recurso (1)
	Institución Bancaria	Número de Cuenta	Saldo	
1	BANCOMER	0165531845	51,660,154.67	Estatal
2	BANCOMER	0170572543	6,562,529.73	Estatal
3	BANCOMER	0170579041	3,243,055.06	Estatal
4	BANCOMER	0170578215	14,137,272.99	Estatal
5	BANCOMER	0444107152	28,744,031.82	Estatal
6	BANCOMER	0198731829	42,279,555.29	Estatal
7	BANCOMER	0119649093	6,517.72	Estatal
8	BANCOMER	0170574856	591,089.91	Estatal
9	BANCOMER	0118690219	3,321,304.96	Estatal
10	BANCOMER	0119648453	20,376,546.74	Estatal
11	BANCOMER	0119649050	10,956,087.45	Federal
12	SANTANDER	66502932876	25,143,005.04	Estatal
TOTAL			207,021,151.38	

Instituto Tecnológico de Sonora
Desglose de saldo en Bancos e Inversiones
Del 01 de Enero al 31 de Marzo 2023
(pesos)

Anexo B

INFORME TRIMESTRAL: PRIMERO


Desglose del saldo presentado en el formato ETCA-I-02, en el inciso B1), de la Cuenta: INVERSIONES FINANCIERAS DE CORTO PLAZO				
Datos de la Cuenta Bancaria				Tipo de Recurso (1)
	Institución Bancaria	Número de Cuenta	Saldo	
1				
2				
3				
4				
5				
6				
7				
8				
9				
INCLUIR TODAS LAS CUENTAS				
Nota : Este formato No Aplica Órganos Autónomos Poder Legislativo, Poder Judicial				
TOTAL			0	


Desglose del saldo presentado en el formato ETCA-I-02, en el inciso A) del Activo No Circulante, de la Cuenta: INVERSIONES FINANCIERAS A LARGO PLAZO				
Datos de la Cuenta Bancaria				Tipo de Recurso (1)
	Institución Bancaria	Número de Cuenta	Saldo	
1	BANCOMER	273128	160,625,912.97	Estatal
2	BANCOMER	419994	64,581,620.47	Estatal
3	BANCOMER	273524	939,082.76	Federal
4	BANCOMER	273524 S2	884,883.96	Federal
5	BANCOMER	27352-4 S3	784,566.56	Federal
6	BANCOMER	C-4101390	118,392,303.41	Estatal
7	BANCOMER	C-4101408	14,237,785.97	Estatal
8	SANTANDER	02001821001	184,687,951.78	Estatal
9	Parque Tecnológico SONORASOFT		61,514,267.64	Estatal
10	NOVUTEK. S.C.		43,160,000.00	Estatal
11	Diag. Integrales en Pat. Animal		2,500.00	Estatal
12	Metodo de participación		8,275,781.26	Estatal
TOTAL			658,086,656.78	

"Bajo protesta de decir verdad declaramos que los Estados Financieros y sus Notas, son razonablemente correctos y son responsabilidad del emisor"

1) Tipo de Recurso: Federal o Estatal (incluye Ingresos Propios)

Nota: En caso de que la cuenta bancaria tenga los dos tipos de recursos, presentar dos veces la misma cuenta separando los saldos por tipo de recurso.


Mtra. Gladys Guadalupe Peralta Rodríguez
Directora de Recursos Financieros


Dr. Rodolfo Valenzuela Reynaga
Vicerrector Administrativo

Análisis cualitativo de las metas programadas en la Matriz de Indicadores de Resultados

Dependencia/Entidad:	Instituto Tecnológico de Sonora
Programa Presupuestal:	E101E05 Operación y desarrollo del Instituto Tecnológico de Sonora
Periodo que se reporta:	Primer trimestre, 2023

FIN: Contribuir a la mejora de la educación, cultura, juventud, deporte, ciencia, tecnología y sociedad digital mediante el acceso a suficientes Programas de Educación Superior incluyente y de calidad, que incluyen programas de vinculación y extensión con los sectores productivo, educativo y social, facilitando la generación, transferencia y el aprovechamiento del conocimiento teórico-práctico de los jóvenes del Sur de Sonora entre 18 y 25 años

Indicador: Porcentaje de alumnos inscritos en Educación Superior				META ANUAL	% DE AVANCE
Eficacia:	<input type="checkbox"/> Se cumplió con la meta establecida	<input checked="" type="checkbox"/> No se cuenta con información (Meta Anual)	<input type="checkbox"/> No se alcanzó la meta establecida	11.37%	N/A

ANALISIS CUALITATIVO:

FIN: Contribuir a la mejora de la educación, cultura, juventud, deporte, ciencia, tecnología y sociedad digital mediante el acceso a suficientes Programas de Educación Superior incluyente y de calidad, que incluyen programas de vinculación y extensión con los sectores productivo, educativo y social, facilitando la generación, transferencia y el aprovechamiento del conocimiento teórico-práctico de los jóvenes del Sur de Sonora entre 18 y 25 años

Indicador: Porcentaje de PTC miembros del SNI				META ANUAL	% DE AVANCE
Eficacia:	<input type="checkbox"/> Se cumplió con la meta establecida	<input checked="" type="checkbox"/> No se cuenta con información (Meta Anual)	<input type="checkbox"/> No se alcanzó la meta establecida	49.55%	N/A

ANALISIS CUALITATIVO:

Propósito: Los jóvenes entre 18 y 25 años del Sur de Sonora tienen acceso a suficientes Programas de Educación Superior incluyente y de calidad, que incluyen programas de vinculación y extensión con los sectores productivo, educativo y social, facilitando la generación, transferencia y el aprovechamiento del conocimiento teórico-práctico

Indicador: Porcentaje de alumnos de pregrado inscritos en programas reconocidos por su calidad				META ANUAL	% DE AVANCE
Eficacia:	<input type="checkbox"/> Se cumplió con la meta establecida	<input checked="" type="checkbox"/> No se cuenta con información (Meta Anual)	<input type="checkbox"/> No se alcanzó la meta establecida	98.41%	N/A
Causa:					
Efecto:					
Contribución al Fin:					

Propósito: Los jóvenes entre 18 y 25 años del Sur de Sonora tienen acceso a suficientes Programas de Educación Superior incluyente y de calidad, que incluyen programas de vinculación y extensión con los sectores productivo, educativo y social, facilitando la generación, transferencia y el aprovechamiento del conocimiento teórico-práctico

Indicador: Porcentaje de alumnos de posgrado inscritos en programas reconocidos por su calidad				META ANUAL	% DE AVANCE
Eficacia:	<input type="checkbox"/> Se cumplió con la meta establecida	<input checked="" type="checkbox"/> No se cuenta con información (Meta Anual)	<input type="checkbox"/> No se alcanzó la meta establecida	39.66%	N/A
Causa:					
Efecto:					
Contribución al Fin:					

ANEXO MIR

Componente C1: Educación Superior de calidad consolidada						
Indicador: Número de nuevos programas educativos					META ANUAL	% DE AVANCE
Eficacia:	<input type="checkbox"/> Se cumplió con la meta establecida	<input checked="" type="checkbox"/> No se cuenta con información (Meta Anual)	<input type="checkbox"/> No se alcanzó la meta establecida		4	N/A
Causa:						
Efecto:						
Contribución al Propósito:						
Indicador: Porcentaje de Programas Educativos de calidad					META ANUAL	% DE AVANCE
Eficacia:	<input type="checkbox"/> Se cumplió con la meta establecida	<input checked="" type="checkbox"/> No se cuenta con información (Meta Anual)	<input type="checkbox"/> No se alcanzó la meta establecida		93.61%	N/A
Causa:						
Efecto:						
Contribución al Propósito:						
Indicador: Porcentaje de profesores de tiempo completo con perfil PRODEP					META ANUAL	% DE AVANCE
Eficacia:	<input type="checkbox"/> Se cumplió con la meta establecida	<input checked="" type="checkbox"/> No se cuenta con información (Meta Semestral)	<input type="checkbox"/> No se alcanzó la meta establecida		82.27%	N/A
Causa:						
Efecto:						
Contribución al Propósito:						
Indicador: Índice de la evaluación docente en el estándar o arriba del estándar					META ANUAL	% DE AVANCE
Eficacia:	<input type="checkbox"/> Se cumplió con la meta establecida	<input checked="" type="checkbox"/> No se cuenta con información (Meta Semestral)	<input type="checkbox"/> No se alcanzó la meta establecida		92.61%	N/A
Causa:						
Efecto:						
Contribución al Propósito:						
Indicador: Porcentaje de Cuerpos académicos Consolidados y en Consolidación					META ANUAL	% DE AVANCE
Eficacia:	<input type="checkbox"/> Se cumplió con la meta establecida	<input checked="" type="checkbox"/> No se cuenta con información (Meta Semestral)	<input type="checkbox"/> No se alcanzó la meta establecida		75.68%	N/A
Causa:						
Efecto:						
Contribución al Propósito:						

Componente C2: Escenarios de soporte al modelo de aprendizaje y al desarrollo profesional integral fortalecidos						
Indicador: Tasa de egreso oportuna					META ANUAL	% DE AVANCE
Eficacia:	<input type="checkbox"/> Se cumplió con la meta establecida	<input checked="" type="checkbox"/> No se cuenta con información (Meta Anual)	<input type="checkbox"/> No se alcanzó la meta establecida		20.28%	N/A
Causa:						
Efecto:						
Contribución al Propósito:						
Indicador: Población atendida en cursos de Educación Continua					META ANUAL	% DE AVANCE
Eficacia:	<input checked="" type="checkbox"/> Se cumplió con la meta establecida	<input type="checkbox"/> No se cuenta con información	<input type="checkbox"/> No se alcanzó la meta establecida		3500	49.00%
Causa:	La meta fue superada principalmente porque se tuvo un gran número de alumnos inscritos en el curso de inglés					
Efecto:	Mayor cantidad de personas del Sur del Estado de Sonora son beneficiados con los cursos de educación continua, elevando el capital intelectual de las empresas Sonorenses					
Contribución al Propósito:	La población atendida accede a programas de extensión con los sectores productivo, educativo y social, facilitando la generación, transferencia y el aprovechamiento del conocimiento teórico-práctico					

ANEXO MIR

Actividad A1 C1: Generación de nuevos programas educativos						
Indicador: Porcentaje de avance en el diseño curricular de nuevos programas educativos					META ANUAL	% DE AVANCE
Eficacia:	<input type="checkbox"/> Se cumplió con la meta establecida	<input checked="" type="checkbox"/> No se cuenta con información (Meta Semestral)	<input type="checkbox"/> No se alcanzó la meta establecida	100.0%	N/A	
Causa:						
Efecto:						
Relación con el componente:						

Actividad A2C1 Fortalecimiento de los procesos de evaluación y seguimiento de programas educativos						
Indicador: Número de procesos de atención de seguimiento y evaluación de programas educativos					META ANUAL	% DE AVANCE
Eficacia:	<input type="checkbox"/> Se cumplió con la meta establecida	<input checked="" type="checkbox"/> No se cuenta con información (Meta Semestral)	<input type="checkbox"/> No se alcanzó la meta establecida	22	N/A	
Causa:						
Efecto:						
Relación con el componente:						

Actividad A3C1 Capacitación y actualización del personal docente						
Indicador: Número de profesores (PTC y auxiliares) con capacitación pedagógica					META ANUAL	% DE AVANCE
Eficacia:	<input type="checkbox"/> Se cumplió con la meta establecida	<input checked="" type="checkbox"/> No se cuenta con información (Meta Semestral)	<input type="checkbox"/> No se alcanzó la meta establecida	500	N/A	
Causa:						
Efecto:						
Relación con el componente:						

Actividad A4C1 Incremento en la participación en vinculación						
Indicador: Número de profesores participando en proyectos de vinculación					META ANUAL	% DE AVANCE
Eficacia:	<input type="checkbox"/> Se cumplió con la meta establecida	<input checked="" type="checkbox"/> No se cuenta con información (Meta Semestral)	<input type="checkbox"/> No se alcanzó la meta establecida	223	N/A	
Causa:						
Efecto:						
Relación con el componente:						

Actividad A5C1 Incremento del personal académico realizando investigación						
Indicador: Número de profesores de tiempo completo que son responsables de proyectos de investigación					META ANUAL	% DE AVANCE
Eficacia:	<input checked="" type="checkbox"/> Se cumplió con la meta establecida	<input type="checkbox"/> No se cuenta con información	<input type="checkbox"/> No se alcanzó la meta establecida	95	131%	
Causa:	En el primer trimestre se aprobaron proyectos de investigación del Programa PROFAPI, los cuales se esperaban aprobar en el segundo trimestre, con el cual se superan los resultados esperados.					
Efecto:	Se contribuye a que los PTC mantengan o alcancen el Perfil PRODEP y pertenezcan al Sistema Nacional de Investigadores.					
Relación con el componente:	Gracias a los maestros que participan en proyectos de investigación, se fortalecen todas las áreas de conocimiento, el desarrollo tecnológico y de innovación, generando un beneficio a la sociedad. Además de propiciar que la planta docente cuente con Perfil Deseable, ingrese, permanezca y/o avance en el Sistema Nacional de Investigadores y que los Cuerpos Académicos avancen en su grado de Consolidación, lo cual contribuye a la consolidación de la Educación Superior de Calidad					

ANEXO MIR

Actividad A1C2 Acompañamiento limitado en la adecuación a la vida universitaria						
Indicador: Alumnos atendidos en programas de tutoría					META ANUAL	% DE AVANCE
Eficacia:	<input type="checkbox"/> Se cumplió con la meta establecida	<input checked="" type="checkbox"/> No se cuenta con información (Meta Semestral)	<input type="checkbox"/> No se alcanzó la meta establecida		5250	N/A
Causa:						
Efecto:						
Relación con el componente:						

Actividad A2C2 Promoción de la salud						
Indicador: Número de consultas en servicios a la salud física y emocional					META ANUAL	% DE AVANCE
Eficacia:	<input checked="" type="checkbox"/> Se cumplió con la meta establecida	<input type="checkbox"/> No se cuenta con información	<input type="checkbox"/> No se alcanzó la meta establecida		5683	43.50%
Causa:	La meta fue superada gracias a que se dio mayor promoción de los servicios, provocando que mayor cantidad de alumnos estén enterados de los servicios que les brinda la institución; además de incrementar los servicios en los campus foráneos.					
Efecto:	Mayor cantidad de alumnos que cuentan con herramientas para mejorar su salud mental y física					
Relación con el componente:	Los jóvenes que son beneficiados con este programa, al contar con herramientas que les permite alcanzar sus objetivos a pesar de situaciones negativas, cuentan con mayor probabilidad de continuar con sus estudios; lo cual fortalece a los escenarios de soporte al modelo de aprendizaje y desarrollo profesional integral					

Actividad A3C2 Desarrollo de actividades culturales y deportivas						
Indicador: Número de actividades culturales y artísticas emprendidas para la difusión de la cultura.					META ANUAL	% DE AVANCE
Eficacia:	<input checked="" type="checkbox"/> Se cumplió con la meta establecida	<input type="checkbox"/> No se cuenta con información	<input type="checkbox"/> No se alcanzó la meta establecida		91	56.04%
Causa:	La meta se superó gracias a que se abrieron 34 clases del Programa de Desarrollo Intercultural y se realizaron 17 eventos culturales.					
Efecto:	Se amplía el impacto en la formación integral de la comunidad universitaria, contribuyendo a los indicadores de egreso de los programas educativos de licenciatura					
Relación con el componente:	Mediante el número de actividades culturales y artísticas emprendidas para la difusión de la cultura, se impacta al total de alumnos que participan en actividades culturales, lo cual fortalece los escenarios de soporte al modelo de aprendizaje y desarrollo profesional integral					
Indicador: Número de cursos deportivos					META ANUAL	% DE AVANCE
Eficacia:	<input checked="" type="checkbox"/> Se cumplió con la meta establecida	<input type="checkbox"/> No se cuenta con información	<input type="checkbox"/> No se alcanzó la meta establecida		732	35.11%
Causa:	Se superó la meta establecida debido a que se abrieron nuevos horarios de servicios debido a la demanda de la comunidad; realizando 83 cursos deportivos en enero, 87 en febrero y 87 en marzo					
Efecto:	Se promueve la formación integral de los estudiantes, así como beneficios en su salud y calidad de vida					
Relación con el componente:	Mediante los cursos deportivos se promueve la formación integral de los estudiantes, fortaleciendo los escenarios de soporte al modelo de aprendizaje y desarrollo profesional integral					

Actividad A4C2 Apoyos económicos académicos						
Indicador: Porcentaje de alumnos que reciben becas					META ANUAL	% DE AVANCE
Eficacia:	<input type="checkbox"/> Se cumplió con la meta establecida	<input checked="" type="checkbox"/> No se cuenta con información (Meta Semestral)	<input type="checkbox"/> No se alcanzó la meta establecida		10.82%	N/A
Causa:						
Efecto:						
Relación con el componente:						

ANEXO MIR

Actividad A5C2 Vinculación con todos los sectores						
Indicador: Número de convenios Institucionales					META ANUAL	% DE AVANCE
Eficacia:	<input checked="" type="checkbox"/> Se cumplió con la meta establecida	<input type="checkbox"/> No se cuenta con información	<input type="checkbox"/> No se alcanzó la meta establecida		47	38.30%
Causa:	En el periodo se realizó la renovación de convenios que no se encontraban vigentes, además de realizar vinculación con nuevos organismos y empresas					
Efecto:	Generación de proyectos de colaboración académica y/o investigación, así como escenarios de inserción para alumnos en prácticas profesionales o servicio social					
Relación con el componente:	Mediante los convenios, la institución genera colaboración con diversos organismos públicos y privados, los cuales, además de contribuir a un proyecto específico, crean lazos de colaboración para que los alumnos puedan realizar práctica profesional, servicio social o visitas académicas, lo cual fortalece los escenarios de soporte al modelo de aprendizaje y desarrollo profesional integral					
Indicador: Número de alumnos que realizan práctica profesional					META ANUAL	% DE AVANCE
Eficacia:	<input type="checkbox"/> Se cumplió con la meta establecida	<input checked="" type="checkbox"/> No se cuenta con información (Meta Semestral)	<input type="checkbox"/> No se alcanzó la meta establecida		1720	N/A
Causa:						
Efecto:						
Relación con el componente:						
Actividad A6C2 Fortalecimiento de la educación continua						
Indicador: Número de cursos de actualización profesional					META ANUAL	% DE AVANCE
Eficacia:	<input checked="" type="checkbox"/> Se cumplió con la meta establecida	<input type="checkbox"/> No se cuenta con información (Meta Semestral)	<input type="checkbox"/> No se alcanzó la meta establecida		180	34.44%
Causa:	Se realizaron 30 cursos de educación continua dirigidos a la comunidad Sonorense; además de 32 cursos de idiomas dirigidos a niños, adolescentes y adultos en diferentes niveles					
Efecto:	Fueron beneficiados 1,723 personas del Sur de Sonora con los cursos ofertados					
Relación con el componente:	El número de cursos de actualización profesional impacta directamente a la población atendida en cursos de Educación Continua; lo cual fortalece los escenarios de soporte al modelo de aprendizaje y desarrollo profesional integral					

1. Se deberá agregar las tablas necesarias para cada componente y actividad
2. Los campos META ANUAL y % DE AVANCE, deberán coincidir con los campos del mismo nombre reportados en el CPCA-III-05