



INSTITUTO TECNOLÓGICO DE SONORA
Educar para Trascender

Instituto Tecnológico de Sonora

5 de Febrero No. 818 sur

T. (644) 410-09-00

C.P. 85000 Ciudad Obregón, Sonora, México.

www.itson.mx

INSTITUTO TECNOLÓGICO DE SONORA

CUENTA PÚBLICA

EJERCICIO 2023



INSTITUTO TECNOLÓGICO DE SONORA
Educar para Trascender

Instituto Tecnológico de Sonora

5 de Febrero No. 818 sur

T. (644) 410-09-00

C.P. 85000 Ciudad Obregón, Sonora, México.

www.itson.mx


I. INFORMACIÓN CONTABLE

Instituto Tecnológico de Sonora
Estado de Situación Financiera
Al 31 de Diciembre de 2023
(Cifras en Pesos)


CUENTA PÚBLICA 2023

Concepto	2023	2022	Concepto	2023	2022
ACTIVO			PASIVO		
Activo Circulante			Pasivo Circulante		
Efectivo y Equivalentes	274,683,053.52	256,291,295.34	Cuentas por Pagar a Corto Plazo	36,550,819.47	36,430,767.17
Derechos a Recibir Efectivo o Equivalentes	176,463,943.61	170,085,196.16	Documentos por Pagar a Corto Plazo	-	-
Derechos a Recibir Bienes o Servicios	6,488,974.96	6,935,066.62	Porción a Corto Plazo de la Deuda Pública a Largo Plazo	-	-
Inventarios	103,903,916.88	104,634,717.07	Títulos y Valores a Corto Plazo	-	-
Almacenes	142,884.93	190,695.94	Pasivos Diferidos a Corto Plazo	-	-
Estimación por Pérdida o Deterioro de Activos Circulantes	- 13,721,013.38	- 12,267,692.76	Fondos y Bienes de Terceros en Garantía y/o Administración a Corto Plazo	1,429,798.85	1,218,655.85
Otros Activos Circulantes	27,648.00	27,648.00	Provisiones a Corto Plazo	-	-
			Otros Pasivos a Corto Plazo	-	-
Total de Activos Circulantes	547,989,408.52	525,896,946.37	Total de Pasivos Circulantes	37,980,618.32	37,649,423.02
Activo No Circulante			Pasivo No Circulante		
Inversiones Financieras a Largo Plazo	733,143,412.72	652,554,121.12	Cuentas por Pagar a Largo Plazo	-	-
Derechos a Recibir Efectivo o Equivalentes a Largo Plazo	24,097,659.78	30,509,397.93	Documentos por Pagar a Largo Plazo	-	-
Bienes Inmuebles, Infraestructura y Construcciones en Proceso	2,045,733,718.40	2,019,396,461.11	Deuda Pública a Largo Plazo	-	-
Bienes Muebles	898,693,041.52	853,515,195.07	Pasivos Diferidos a Largo Plazo	-	-
Activos Intangibles	12,136,327.90	12,136,327.90	Fondos y Bienes de Terceros en Garantía y/o en Administración a Largo Plazo	-	-
Depreciación, Deterioro y Amortización Acumulada de Bienes	- 1,808,972,542.00	- 1,737,880,627.90	Provisiones a Largo Plazo	-	-
Activos Diferidos	81,316.37	81,316.37			
Estimación por Pérdida o Deterioro de Activos no Circulantes	-	-			
Otros Activos no Circulantes	-	-			
Total de Activos No Circulantes	1,904,912,934.69	1,830,312,191.60	Total de Pasivos No Circulantes	-	-
Total de Activos	2,452,902,343.21	2,356,209,137.97	Total de Pasivo	37,980,618.32	37,649,423.02
			HACIENDA PÚBLICA/PATRIMONIO		
			Hacienda Pública/Patrimonio Contribuido	1,184,664,955.16	1,184,664,955.16
			Aportaciones	518,752,876.78	518,752,876.78
			Donaciones de Capital	217,528,023.19	217,528,023.19
				448,384,055.19	448,384,055.19
			Actualización de la Hacienda Pública/Patrimonio		
			Hacienda Pública/Patrimonio Generado	1,217,310,346.22	1,120,948,336.28
			Resultados del Ejercicio (Ahorro/ Desahorro)	100,967,926.22	80,907,526.80
			Resultados de Ejercicios Anteriores	- 167,759,729.38	- 248,667,256.18
			Revalúos	40,437,149.21	40,437,149.21
			Reservas	1,251,883,576.04	1,251,882,016.40
			Rectificaciones de Resultados de Ejercicios Anteriores	- 8,218,575.87	- 3,611,099.95
			Exceso o Insuficiencia en la Actualización de la Hacienda Pública/Patrimonio	12,946,423.51	12,946,423.51
			Resultado por Posición Monetaria	12,946,423.51	12,946,423.51
			Resultado por Tenencia de Activos no Monetarios	-	-
			Total Hacienda Pública/Patrimonio	2,414,921,724.89	2,318,559,714.95
			Total de Pasivo y Hacienda Pública/Patrimonio	2,452,902,343.21	2,356,209,137.97

"Bajo protesta de decir verdad declaramos que los Estados Financieros y sus Notas, son razonablemente correctos y son responsabilidad del emisor"



Mtra. Gladys Guadalupe Peralta Rodríguez
Directora de Recursos Financieros



Dr. Rodolfo Valenzuela Reynaga
Vicerrector Administrativo


Instituto Tecnológico de Sonora
Estado de Situación Financiera Detallado - LDF
A 31 de Diciembre de 2022 y al 31 de Diciembre de 2023 (b)
(PESOS)

CUENTA PÚBLICA 2023

Concepto (c)	2023	31 de diciembre de 2022	Concepto (c)	2023	31 de diciembre de 2022
ACTIVO			PASIVO		
Activo Circulante			Pasivo Circulante		
a. Efectivo y Equivalentes (a=a1+a2+a3+a4+a5+a6+a7)	274,683,053.52	256,291,295.34	a. Cuentas por Pagar a Corto Plazo (a=a1+a2+a3+a4+a5+a6+a7+a8+a9)	36,550,819.47	36,430,767.17
a1) Efectivo	780,448.68	550,882.53	a1) Servicios Personales por Pagar a Corto Plazo	611.88	611.93
a2) Bancos/Tesorería	17,356,398.22	16,420,988.81	a2) Proveedores por Pagar a Corto Plazo	5,603,281.17	4,932,099.51
a3) Bancos/Dependencias y Otros			a3) Contratistas por Obras Públicas por Pagar a Corto Plazo	1,971,886.90	6,561,471.95
a4) Inversiones Temporales (Hasta 3 meses)	255,064,652.40	237,786,405.33	a4) Participaciones y Aportaciones por Pagar a Corto Plazo		
a5) Fondos con Afectación Específica	1,481,554.22	1,533,018.67	a5) Transferencias Otorgadas por Pagar a Corto Plazo		
a6) Depósitos de Fondos de Terceros en Garantía y/o Administración			a6) Intereses, Comisiones y Otros Gastos de la Deuda Pública por Pagar a Corto Plazo		
a7) Otros Efectivos y Equivalentes			a7) Retenciones y Contribuciones por Pagar a Corto Plazo	24,363,461.86	20,481,693.22
b. Derechos a Recibir Efectivo o Equivalentes (b=b1+b2+b3+b4+b5+b6+b7)	176,463,943.61	170,085,196.16	a8) Devoluciones de la Ley de Ingresos por Pagar a Corto Plazo		
b1) Inversiones Financieras de Corto Plazo			a9) Otras Cuentas por Pagar a Corto Plazo	4,612,801.42	4,456,114.42
b2) Cuentas por Cobrar a Corto Plazo	114,449,572.00	108,282,077.91	b. Documentos por Pagar a Corto Plazo (b=b1+b2+b3)		
b3) Deudores Diversos por Cobrar a Corto Plazo	60,789,055.18	60,879,172.99	b1) Documentos Comerciales por Pagar a Corto Plazo		
b4) Ingresos por Recuperar a Corto Plazo			b2) Documentos con Contratistas por Obras Públicas por Pagar a Corto Plazo		
b5) Deudores por Anticipos de la Tesorería a Corto Plazo			b3) Otros Documentos por Pagar a Corto Plazo		
b6) Préstamos Otorgados a Corto Plazo	1,225,316.43	923,945.26	c. Porción a Corto Plazo de la Deuda Pública a Largo Plazo (c=c1+c2)		
b7) Otros Derechos a Recibir Efectivo o Equivalentes a Corto Plazo			c1) Porción a Corto Plazo de la Deuda Pública		
c. Derechos a Recibir Bienes o Servicios (c=c1+c2+c3+c4+c5)	6,488,974.96	6,935,086.62	c2) Porción a Corto Plazo de Arrendamiento Financiero		
c1) Anticipo a Proveedores por Adquisición de Bienes y Prestación de Servicios a Corto Plazo	6,488,149.98	6,935,086.62	d. Títulos y Valores a Corto Plazo		
c2) Anticipo a Proveedores por Adquisición de Bienes Inmuebles y Muebles a Corto Plazo			e. Pasivos Diferidos a Corto Plazo (e=e1+e2+e3)		
c3) Anticipo a Proveedores por Adquisición de Bienes Intangibles a Corto Plazo	824.98		e1) Ingresos Cobrados por Adelantado a Corto Plazo		
c4) Anticipo a Contratistas por Obras Públicas a Corto Plazo			e2) Intereses Cobrados por Adelantado a Corto Plazo		
c5) Otros Derechos a Recibir Bienes o Servicios a Corto Plazo			e3) Otros Pasivos Diferidos a Corto Plazo		
d. Inventarios (d=d1+d2+d3+d4+d5)	103,903,916.88	104,634,717.07	f. Fondos y Bienes de Terceros en Garantía y/o Administración a Corto Plazo (f=f1+f2+f3+f4+f5+f6)	1,429,798.85	1,218,655.85
d1) Inventario de Mercancías para Venta	103,903,916.88	104,634,717.07	f1) Fondos en Garantía a Corto Plazo	1,429,798.85	1,218,655.85
d2) Inventario de Mercancías Terminadas			f2) Fondos en Administración a Corto Plazo		
d3) Inventario de Mercancías en Proceso de Elaboración			f3) Fondos Contingentes a Corto Plazo		
d4) Inventario de Materias Primas, Materiales y Suministros para Producción			f4) Fondos de Fideicomisos, Mandatos y Contratos Análogos a Corto Plazo		
d5) Bienes en Tránsito			f5) Otros Fondos de Terceros en Garantía y/o Administración a Corto Plazo		
e. Almacenes	142,884.93	190,695.94	f6) Valores y Bienes en Garantía a Corto Plazo		

Concepto (c)	2023	31 de diciembre de 2022	Concepto (c)	2023	31 de diciembre de 2022
f. Estimación por Pérdida o Deterioro de Activos Circulantes (f=f1+f2)	13,721,013.38	12,267,692.76	g. Provisiones a Corto Plazo (g=g1+g2+g3)		
f1) Estimaciones para Cuentas Incobrables por Derechos a Recibir Efectivo o Equivalentes	13,721,013.38	12,267,692.76	g1) Provisión para Demandas y Juicios a Corto Plazo		
f2) Estimación por Deterioro de Inventarios			g2) Provisión para Contingencias a Corto Plazo		
g. Otros Activos Circulantes (g=g1+g2+g3+g4)	27,648.00	27,648.00	g3) Otras Provisiones a Corto Plazo		
g1) Valores en Garantía	27,648.00	27,648.00	h. Otros Pasivos a Corto Plazo (h=h1+h2+h3)		
g2) Bienes en Garantía (excluye depósitos de fondos)			h1) Ingresos por Clasificar		
g3) Bienes Derivados de Embargos, Decomisos, Aseguramientos y Dación en Pago			h2) Recaudación por Participar		
g4) Adquisición con Fondos de Terceros			h3) Otros Pasivos Circulantes		
IA. Total de Activos Circulantes (IA = a + b + c + d + e + f + g)	547,989,408.52	525,896,946.37	IIA. Total de Pasivos Circulantes (IIA = a + b + c + d + e + f + g + h)	37,980,618.32	37,649,423.02
Activo No Circulante			Pasivo No Circulante		
a. Inversiones Financieras a Largo Plazo	733,143,412.72	652,554,121.12	a. Cuentas por Pagar a Largo Plazo		
b. Derechos a Recibir Efectivo o Equivalentes a Largo Plazo	24,097,659.78	30,509,397.93	b. Documentos por Pagar a Largo Plazo		
c. Bienes Inmuebles, Infraestructura y Construcciones en Proceso	2,045,733,718.40	2,019,396,461.11	c. Deuda Pública a Largo Plazo		
d. Bienes Muebles	898,693,041.52	853,515,195.07	d. Pasivos Diferidos a Largo Plazo		
e. Activos Intangibles	12,136,327.90	12,136,327.90	e. Fondos y Bienes de Terceros en Garantía y/o en Administración a Largo Plazo		
f. Depreciación, Deterioro y Amortización Acumulada de Bienes	1,808,972,542.00	1,737,880,627.90	f. Provisiones a Largo Plazo		
g. Activos Diferidos	81,316.37	81,316.37	IIIB. Total de Pasivos No Circulantes (IIIB=a + b + c + d + e + f)		
h. Estimación por Pérdida o Deterioro de Activos no Circulantes					
i. Otros Activos no Circulantes					
IB. Total de Activos No Circulantes (IB = a + b + c + d + e + f + g + h + i)	1,904,912,934.69	1,830,312,191.60	II. Total del Pasivo (II = IIA + IIIB)	37,980,618.32	37,649,423.02
I. Total del Activo (I = IA + IB)	2,452,902,343.21	2,356,209,137.97	HACIENDA PÚBLICA/PATRIMONIO		
			IIIA. Hacienda Pública/Patrimonio Contribuido (IIIA = a + b + c)	1,184,664,955.16	1,184,664,955.16
			a. Aportaciones	518,752,876.78	518,752,876.78
			b. Donaciones de Capital	217,528,023.19	217,528,023.19
			c. Actualización de la Hacienda Pública/Patrimonio	448,384,055.19	448,384,055.19
			IIIB. Hacienda Pública/Patrimonio Generado (IIIB = a + b + c + d + e)	1,217,310,346.22	1,120,948,336.28
			a. Resultados del Ejercicio (Ahorro/ Desahorro)	100,967,926.22	80,907,526.80
			b. Resultados de Ejercicios Anteriores	167,759,729.38	248,667,256.18
			c. Revalúos	40,437,149.21	40,437,149.21
			d. Reservas	1,251,883,576.04	1,251,882,016.40
			e. Rectificaciones de Resultados de Ejercicios Anteriores	8,218,575.87	3,611,099.95
			IIIC. Exceso o Insuficiencia en la Actualización de la Hacienda Pública/Patrimonio (IIIC=a+b)	12,946,423.51	12,946,423.51
			a. Resultado por Posición Monetaria	12,946,423.51	12,946,423.51
			b. Resultado por Tenencia de Activos no Monetarios		
			III. Total Hacienda Pública/Patrimonio (III = IIIA + IIIB + IIIC)	2,414,921,724.89	2,318,559,714.95
			IV. Total del Pasivo y Hacienda Pública/Patrimonio (IV =II+III)	2,452,902,343.21	2,356,209,137.97


Mtra. Gladys Guadalupe Peralta Rodríguez
Directora de Recursos Financieros



Dr. Rodolfo Valenzuela Reynaga
Vicerrector Administrativo


Instituto Tecnológico de Sonora
Estado de Actividades
Del 01 de Enero al 31 de Diciembre de 2023
(Cifras en Pesos)

CUENTA PÚBLICA 2023

Concepto	2023	2022
INGRESOS Y OTROS BENEFICIOS		
Ingresos de Gestión	338,416,050.59	285,218,346.87
Impuestos	-	-
Cuotas y Aportaciones de Seguridad Social	-	-
Contribuciones de Mejoras	-	-
Derechos	-	-
Productos	93,852,647.16	53,535,510.27
Aprovechamientos	-	-
Ingresos por Venta de Bienes y Prestación de Servicios	244,563,403.43	231,682,836.60
Participaciones, Aportaciones, Convenios, Incentivos Derivados de la Colaboración Fiscal, Fondos Distintos de Aportaciones, Transferencias, Asignaciones, Subsidios y Subvenciones, y Pensiones y Jubilaciones	1,121,889,216.18	966,106,426.94
Participaciones, Aportaciones, Convenios, Incentivos Derivados de la Colaboración Fiscal y Fondos Distintos de Aportaciones	643,984,633.00	606,934,681.58
Transferencias, Asignaciones, Subsidios y Subvenciones, y Pensiones y Jubilaciones	477,904,583.18	359,171,745.36
Otros Ingresos y Beneficios	16,499,251.10	12,752,740.21
Ingresos Financieros	-	-
Incremento por Variación de Inventarios	-	-
Disminución del Exceso de Estimaciones por Pérdida o Deterioro u Obsolescencia	-	-
Disminución del Exceso de Provisiones	-	-
Otros Ingresos y Beneficios Varios	16,499,251.10	12,752,740.21
Total de Ingresos y Otros Beneficios	1,476,804,517.87	1,264,077,514.02
GASTOS Y OTRAS PÉRDIDAS		
Gastos de Funcionamiento	1,277,840,751.06	1,087,005,074.43
Servicios Personales	961,998,184.45	889,263,847.46
Materiales y Suministros	79,528,125.50	48,823,751.94
Servicios Generales	236,314,441.11	148,917,475.03
Transferencias, Asignaciones, Subsidios y Otras Ayudas	23,747,546.66	18,824,438.37
Transferencias Internas y Asignaciones al Sector Público	-	-
Transferencias al Resto del Sector Público	-	-
Subsidios y Subvenciones	-	-
Ayudas Sociales	23,747,546.66	18,824,438.37
Pensionamientos y Jubilaciones	-	-
Transferencias a Fideicomisos, Mandatos y Contratos Análogos	-	-
Transferencias a la Seguridad Social	-	-
Donativos	-	-
Transferencias al Exterior	-	-
Participaciones y Aportaciones	-	-
Participaciones	-	-
Aportaciones	-	-
Convenios	-	-
Intereses, Comisiones y Otros Gastos de la Deuda Pública	-	-
Intereses de la Deuda Pública	-	-
Comisiones de la Deuda Pública	-	-
Gastos de la Deuda Pública	-	-
Costo por Coberturas	-	-
Apoyos Financieros	-	-
Otros Gastos y Pérdidas Extraordinarias	74,248,293.93	77,340,474.42
Estimaciones, Depreciaciones, Deterioros, Obsolescencia y Amortizaciones	72,545,234.72	70,289,105.65
Provisiones	-	-
Disminución de Inventarios	689,367.20	5,739,782.78
Otros Gastos	1,013,692.01	1,311,585.99
Inversión Pública	-	-
Inversión Pública no Capitalizable	-	-
Total de Gastos y Otras Pérdidas	1,375,836,591.65	1,183,169,987.22
Resultados del Ejercicio (Ahorro/Desahorro)	100,967,926.22	80,907,526.80

Bajo protesta de decir verdad declaramos que los Estados Financieros y sus Notas, son razonablemente correctos y son responsabilidad del emisor


Mtra. Gladys Guadalupe Peralta Rodríguez
Directora de Recursos Financieros


Dr. Rodolfo Valenzuela Reynaga
Vicerrector Administrativo


Instituto Tecnológico de Sonora
Estado de Variación en la Hacienda Pública
Del 01 de Enero al 31 de Diciembre de 2023
(Cifras en Pesos)

CUENTA PÚBLICA 2023

Concepto	Hacienda Pública / Patrimonio Contribuido	Hacienda Pública / Patrimonio Generado de Ejercicios Anteriores	Hacienda Pública / Patrimonio Generado del Ejercicio	Exceso o Insuficiencia en la Actualización de la Hacienda Pública / Patrimonio	Total
Hacienda Pública / Patrimonio Contribuido Neto de 2022	1,184,664,955.16				1,184,664,955.16
Aportaciones	518,752,876.78				518,752,876.78
Donaciones de Capital	217,528,023.19				217,528,023.19
Actualización de la Hacienda Pública/Patrimonio	448,384,055.19				448,384,055.19
Hacienda Pública / Patrimonio Generado Neto de 2022		1,040,040,809.48	80,907,526.80		1,120,948,336.28
Resultados del Ejercicio (Ahorro/Desahorro)			80,907,526.80		80,907,526.80
Resultados de Ejercicios Anteriores		248,667,256.18			248,667,256.18
Revalúos		40,437,148.21			40,437,148.21
Reservas		1,251,882,016.40			1,251,882,016.40
Rectificaciones de Resultados de Ejercicios Anteriores		3,811,099.85			3,811,099.85
Exceso o Insuficiencia en la Actualización de la Hacienda Pública / Patrimonio Neto de 2022				12,946,423.51	12,946,423.51
Resultado por Posición Monetaria				12,946,423.51	12,946,423.51
Resultado por Tenencia de Activos no Monetarios					-
Hacienda Pública / Patrimonio Neto Final de 2022	1,184,664,955.16	1,040,040,809.48	80,907,526.80	12,946,423.51	2,318,559,714.95
Cambios en la Hacienda Pública / Patrimonio Contribuido Neto de 2023	-				-
Aportaciones	-				-
Donaciones de Capital	-				-
Actualización de la Hacienda Pública/Patrimonio	-				-
Variaciones de la Hacienda Pública / Patrimonio Generado Neto de 2023		80,907,526.80	15,454,483.14		96,362,009.94
Resultados del Ejercicio (Ahorro/Desahorro)			100,967,926.22		100,967,926.22
Resultados de Ejercicios Anteriores		80,907,526.80	80,907,526.80		-
Revalúos			-		-
Reservas			1,559.64		1,559.64
Rectificaciones de Resultados de Ejercicios Anteriores			4,807,475.92		4,807,475.92
Cambios en el Exceso o Insuficiencia en la Actualización de la Hacienda Pública / Patrimonio Neto de 2023					-
Resultado por Posición Monetaria					-
Resultado por Tenencia de Activos no Monetarios					-
Hacienda Pública / Patrimonio Neto Final de 2023	1,184,664,955.16	1,120,948,336.28	96,362,009.94	12,946,423.51	2,414,921,724.89

Bajo protesta de decir verdad declaramos que los Estados Financieros y sus notas, son razonablemente correctos y son responsabilidad del emisor


Mtra. Gladys Guadalupe Peralta Rodríguez
Directora de Recursos Financieros


Dr. Rodolfo Valenzuela Reynaga
Vicerrector Administrativo

Instituto Tecnológico de Sonora
Estado de Cambios en la Situación Financiera
Del 01 de Enero al 31 de Diciembre de 2023

CUENTA PÚBLICA 2023

(Cifras en Pesos)

Concepto	Origen	Aplicación
ACTIVO	80,181,695.73	176,874,900.97
Activo Circulante	2,678,043.48	24,770,505.63
Efectivo y Equivalentes		18,391,758.18
Derechos a Recibir Efectivo o Equivalentes		6,378,747.45
Derechos a Recibir Bienes o Servicios	446,111.66	
Inventarios	730,800.19	
Almacenes	47,811.01	
Estimación por Pérdida o Deterioro de Activos Circulantes	1,453,320.62	
Otros Activos Circulantes		
Activo No Circulante	77,503,652.25	152,104,395.34
Inversiones Financieras a Largo Plazo		80,589,291.60
Derechos a Recibir Efectivo o Equivalentes a Largo Plazo	6,411,738.15	
Bienes Inmuebles, Infraestructura y Construcciones en Proceso		26,337,257.29
Bienes Muebles		45,177,846.45
Activos Intangibles		
Depreciación, Deterioro y Amortización Acumulada de Bienes	71,091,914.10	
Activos Diferidos		
Estimación por Pérdida o Deterioro de Activos no Circulantes		
Otros Activos no Circulantes		
PASIVO	331,195.30	0.00
Pasivo Circulante	331,195.30	0.00
Cuentas por Pagar a Corto Plazo	120,052.30	
Documentos por Pagar a Corto Plazo		
Porción a Corto Plazo de la Deuda Pública a Largo Plazo		
Títulos y Valores a Corto Plazo		
Pasivos Diferidos a Corto Plazo		
Fondos y Bienes de Terceros en Garantía y/o Administración a Corto Plazo	211,143.00	
Provisiones a Corto Plazo		
Otros Pasivos a Corto Plazo		
Pasivo No Circulante	0.00	0.00
Cuentas por Pagar a Largo Plazo		
Documentos por Pagar a Largo Plazo		
Deuda Pública a Largo Plazo		
Pasivos Diferidos a Largo Plazo		
Fondos y Bienes de Terceros en Garantía y/o en Administración a Largo Plazo		
Provisiones a Largo Plazo		
HACIENDA PUBLICA/PATRIMONIO	100,969,485.86	4,607,475.92
Hacienda Pública/Patrimonio Contribuido	0.00	0.00
Aportaciones		
Donaciones de Capital		
Actualización de la Hacienda Pública/Patrimonio		
Hacienda Pública/Patrimonio Generado	100,969,485.86	4,607,475.92
Resultados del Ejercicio (Ahorro/ Desahorro)	20,060,399.42	
Resultados de Ejercicios Anteriores	80,907,526.80	
Revalúos		
Reservas	1,559.64	
Rectificaciones de Resultados de Ejercicios Anteriores		4,607,475.92
Excesos o Insuficiencia en la Actualización de la Hacienda Pública/Patrimonio	0.00	0.00
Resultado por Posición Monetaria		
Resultado por Tenencia de Activos no Monetarios		

Bajo protesta de decir verdad declaramos que los Estados Financieros y sus notas, son razonablemente correctos y son responsabilidad del emisor


Mtra. Gladys Guadalupe Peralta Rodríguez
Directora de Recursos Financieros



Dr. Rodolfo Valenzuela Reynaga
Vicerrector Administrativo


Instituto Tecnológico de Sonora
Estado de Flujos de Efectivo
Del 01 de Enero al 31 de Diciembre de 2023
(Cifras en Pesos)

CUENTA PÚBLICA 2023

Concepto	2023	2022
Flujos de Efectivo de las Actividades de Operación		
Origen	1,449,141,430.31	1,228,900,376.86
Impuestos		
Cuotas y Aportaciones de Seguridad Social		
Contribuciones de Mejoras		
Derechos		
Productos	93,852,647.16	53,535,510.27
Aprovechamientos		
Ingresos por Venta de Bienes y Prestación de Servicios	233,399,566.97	209,258,439.65
Participaciones, Aportaciones, Convenios, Incentivos Derivados de la Colaboración Fiscal y Fondos Distintos de Aportaciones		
	643,984,633.00	606,934,681.58
Transferencias, Asignaciones, Subsidios y Subvenciones, y Pensiones y Jubilaciones	477,904,583.18	359,171,745.36
Otros Orígenes de Operación		
Aplicación	1,300,914,764.08	1,105,683,695.35
Servicios Personales	961,998,184.45	889,263,847.46
Materiales y Suministros	79,290,017.52	48,751,285.18
Servicios Generales	235,900,615.45	148,854,124.34
Transferencias Internas y Asignaciones al Sector Público		
Transferencias al resto del Sector Público		
Subsidios y Subvenciones		
Ayudas Sociales	23,725,946.66	18,814,438.37
Pensiones y Jubilaciones		
Transferencias a Fidelcomisos, Mandatos y Contratos Análogos		
Transferencias a la Seguridad Social		
Donativos		
Transferencias al Exterior		
Participaciones		
Aportaciones		
Convenios		
Otras Aplicaciones de Operación		
Flujos Netos de Efectivo por Actividades de Operación	148,226,666.23	123,216,681.51
Flujos de Efectivo de las Actividades de Inversión		
Origen	0.00	0.00
Bienes Inmuebles, Infraestructura y Construcciones en Proceso		
Bienes Muebles		
Otros Orígenes de Inversión		
Aplicación	156,873,780.28	71,327,850.01
Bienes Inmuebles, Infraestructura y Construcciones en Proceso	25,725,158.56	14,477,056.48
Bienes Muebles	44,180,582.67	14,151,705.70
Otras Aplicaciones de Inversión	86,968,039.05	42,699,087.83
Flujos Netos de Efectivo por Actividades de Inversión	-156,873,780.28	-71,327,850.01
Flujo de Efectivo de las Actividades de Financiamiento		
Origen	27,038,872.23	17,099,550.16
Endeudamiento Neto	0.00	0.00
Interno	0.00	0.00
Externo	0.00	0.00
Otros Orígenes de Financiamiento	27,038,872.23	17,099,550.16
Aplicación	0.00	0.00
Servicios de la Deuda	0.00	0.00
Interno		
Externo		
Otras Aplicaciones de Financiamiento		
Flujos netos de Efectivo por Actividades de Financiamiento	27,038,872.23	17,099,550.16
Incremento/Disminución Neta en el Efectivo y Equivalentes al Efectivo	18,391,758.18	68,988,381.66
Efectivo y Equivalentes al Efectivo al Inicio del Ejercicio	256,291,295.34	187,302,913.68
Efectivo y Equivalentes al Efectivo al Final del Ejercicio	274,683,053.52	256,291,295.34

Bajo protesta de decir verdad declaramos que los Estados Financieros y sus Notas, son razonablemente correctos y son responsabilidad del emisor


Mtra. Gladys Guadalupe Peralta Rodríguez
Directora de Recursos Financieros



Dr. Rodolfo Valenzuela Reynaga
Vicerrector Administrativo


Instituto Tecnológico de Sonora
Estado Analítico del Activo
Del 01 de Enero al 31 de Diciembre de 2023
(Cifras en Pesos)

CUENTA PÚBLICA 2023

Concepto	Saldo Inicial	Cargos del Periodo	Abonos del Periodo	Saldo Final	Variación del Periodo
ACTIVO	2,356,209,137.97	11,960,880,509.15	11,864,187,303.91	2,452,902,343.21	96,693,205.24
Activo Circulante	525,896,946.37	10,125,847,029.69	10,103,754,567.54	547,989,408.52	22,092,462.15
Efectivo y Equivalentes	256,291,295.34	5,849,035,766.91	5,830,644,008.73	274,683,053.52	18,391,758.18
Derechos a Recibir Efectivo o Equivalentes	170,085,196.16	4,253,055,974.63	4,246,677,227.18	176,463,943.61	6,378,747.45
Derechos a Recibir Bienes o Servicios	6,935,086.62	19,661,836.33	20,107,947.99	6,488,974.96	-446,111.66
Inventarios	104,634,717.07	4,064,472.84	4,795,273.03	103,903,916.88	-730,800.19
Almacenes	190,695.94	28,978.98	76,789.99	142,884.93	-47,811.01
Estimación por Pérdida o Deterioro de Activos Circulantes	-12,267,692.76	0.00	1,453,320.62	-13,721,013.38	-1,453,320.62
Otros Activos Circulantes	27,648.00	0.00	0.00	27,648.00	0.00
Activo No Circulante	1,830,312,191.60	1,835,033,479.46	1,760,432,736.37	1,904,912,934.69	74,600,743.09
Inversiones Financieras a Largo Plazo	652,554,121.12	1,737,459,985.12	1,656,870,693.52	733,143,412.72	80,589,291.60
Derechos a Recibir Efectivo o Equivalentes a Largo Plazo	30,509,397.93	540,706.64	6,952,444.79	24,097,659.78	-6,411,738.15
Bienes Inmuebles, Infraestructura y Construcciones en Proceso	2,019,396,461.11	51,685,377.29	25,348,120.00	2,045,733,718.40	26,337,257.29
Bienes Muebles	853,515,195.07	45,237,115.15	59,268.70	898,693,041.52	45,177,846.45
Activos Intangibles	12,136,327.90	0.00	0.00	12,136,327.90	0.00
Depreciación, Deterioro y Amortización Acumulada de Bienes	-1,737,880,627.90	110,295.26	71,202,209.36	-1,808,972,542.00	-71,091,914.10
Activos Diferidos	81,316.37	0.00	0.00	81,316.37	0.00
Estimación por Pérdida o Deterioro de Activos no Circulantes	0.00	0.00	0.00	0.00	0.00
Otros Activos no Circulantes	0.00	0.00	0.00	0.00	0.00

Bajo protesta de decir verdad declaramos que los Estados Financieros y sus Notas, son razonablemente correctos y son responsabilidad del emisor


Mtra. Gladys Guadalupe Peralta Rodríguez
Directora de Recursos Financieros


Dr. Rodolfo Valenzuela Reynaga
Vicerrector Administrativo


Instituto Tecnológico de Sonora
Estado Analítico de la Deuda y Otros Pasivos
Del 01 de Enero al 31 de Diciembre de 2023


(Cifras en Pesos)

CUENTA PÚBLICA 2023

Denominación de las Deudas	Moneda de Contratación	Institución o País Acreedor	Saldo Inicial del Periodo	Saldo Final del Periodo
DEUDA PÚBLICA				
Corto Plazo				
Deuda Interna			0.00	0.00
Instituciones de Crédito			0.00	0.00
Títulos y Valores				
Arrendamientos Financieros				
Deuda Externa			0.00	0.00
Organismos Financieros Internacionales			0.00	
Deuda Bilateral				
Títulos y Valores				
Arrendamientos Financieros				
<i>Subtotal de Deuda Pública a Corto Plazo</i>			<i>0.00</i>	<i>0.00</i>
Largo Plazo				
Deuda Interna			0.00	0.00
Instituciones de Crédito				
Títulos y Valores				
Arrendamientos Financieros				
Deuda Externa			0.00	0.00
Organismos Financieros Internacionales				
Deuda Bilateral				
Títulos y Valores				
Arrendamientos Financieros				
<i>Subtotal de Deuda Pública a Largo Plazo</i>			<i>0.00</i>	<i>0.00</i>
Total de Otros Pasivos	USD/EUR/MXP	USD/México	37,649,423.02	37,980,618.32
Total de Deuda Pública y Otros Pasivos			37,649,423.02	37,980,618.32

Bajo protesta de decir verdad declaramos que los Estados Financieros y sus Notas, son razonablemente correctos y son responsabilidad del emisor


 Mtra. Gladys Guadalupe Peralta Rodríguez
 Directora de Recursos Financieros


 Dr. Rodolfo Valenzuela Reynaga
 Vicerrector Administrativo

Instituto Tecnológico de Sonora
Informe Analítico de la Deuda Pública y Otros Pasivos - LDF
Del 01 de Enero al 31 de Diciembre de 2023

(PESOS)

CUENTA PÚBLICA 2023

Denominación de la Deuda Pública y Otros Pasivos (c)	Saldo al 31 de diciembre de 2022(d)	Disposiciones del Periodo (e)	Amortizaciones del Periodo (f)	Revaluaciones, Reclasificaciones y Otros Ajustes (g)	Saldo Final del Periodo (h) h=d+e-f+g	Pago de Intereses del Periodo (i)	Pago de Comisiones y demás costos asociados durante el Periodo (j)
1. Deuda Pública (1=A+B)							
A. Corto Plazo (A=a1+a2+a3)							
a1) Instituciones de Crédito							
a2) Títulos y Valores							
a3) Arrendamientos Financieros							
B. Largo Plazo (B=b1+b2+b3)							
b1) Instituciones de Crédito							
b2) Títulos y Valores							
b3) Arrendamientos Financieros							
2. Otros Pasivos	37,649,423.02				37,980,618.32		
3. Total de la Deuda Pública y Otros Pasivos (3=1+2)	37,649,423.02				37,980,618.32		
4. Deuda Contingente 1 (informativo)							
A. Deuda Contingente 1							
B. Deuda Contingente 2							
C. Deuda Contingente XX							
5. Valor de Instrumentos Bono Cupón Cero 2 (Informativo)							
A. Instrumento Bono Cupón Cero 1							
B. Instrumento Bono Cupón Cero 2							
C. Instrumento Bono Cupón Cero XX							


1


Se refiere a cualquier Financiamiento sin fuente o garantía de pago definida, que sea asumida de manera solidaria o subsidiaria por las Entidades Federativas con sus Municipios, organismos descentralizados y empresas de participación estatal mayoritaria y fideicomisos, locales o municipales, y por los Municipios con sus respectivos organismos descentralizados y empresas de participación municipal mayoritaria.

2

Se refiere al valor del Bono Cupón Cero que respalda el pago de los créditos asociados al mismo (Activo).

Obligaciones a Corto Plazo (k)	Monto Contratado (l)	Plazo Pactado (m)	Tasa de Interés (n)	Comisiones y Costos Relacionados (o)	Tasa Efectiva (p)
6. Obligaciones a Corto Plazo (Informativo)					
A. Crédito 1					
B. Crédito 2					
C. Crédito XX					


Mtra. Gladys Guadalupe Peralta Rodríguez
Directora de Recursos Financieros


Dr. Rodolfo Valenzuela Reynaga
Vicerrector Administrativo

Instituto Tecnológico de Sonora
Informe Analítico de Obligaciones Diferentes de Financiamientos – LDF
Del 01 de Enero al 31 de Diciembre de 2023

(PESOS)

CUENTA PÚBLICA 2023

Denominación de las Obligaciones Diferentes de Financiamiento (c)	Fecha del Contrato (d)	Fecha de inicio de operación del proyecto (e)	Fecha de vencimiento (f)	Monto de la inversión pactado (g)	Plazo pactado (h)	Monto promedio mensual del pago de la contraprestación (i)	Monto promedio mensual del pago de la contraprestación correspondiente al pago de inversión (j)	Monto pagado de la inversión al XX de XXXXXX de 2023 (k)	Monto pagado de la inversión actualizado al XX de XXXXXX de 2023 (l)	Saldo pendiente por pagar de la inversión al XX de XXXXXX de 2022 (m = g – l)
A. Asociaciones Público Privadas (APP's) (A=a+b+c+d)										
a) APP 1										
b) APP 2										
c) APP 3										
d) APP XX										
B. Otros Instrumentos (B=a+b+c+d)										
a) Otro Instrumento 1										
b) Otro Instrumento 2										
c) Otro Instrumento 3										
d) Otro Instrumento XX										
C. Total de Obligaciones Diferentes de Financiamiento (C=A+B)										

NADA QUE INFORMAR EN ESTE APARTADO


 Mtra. Gladys Guadalupe Peralta Rodríguez
 Directora de Recursos Financieros


 Dr. Rodolfo Valenzuela Reynaga
 Vicerrector Administrativo

Instituto Tecnológico de Sonora
Informe sobre Pasivos Contingentes
Al 31 de Diciembre de 2023

CUENTA PÚBLICA 2023

El Pasivo Contingente se encuentra registrado en Cuentas de Orden del Fondo Genérico

Los pasivos por provisiones se reconocen cuando existe una obligación presente como resultado de un evento pasado, es probable que se requiera la salida de recursos económicos como medio para liquidar dicha obligación, y la obligación pueda ser estimada de manera razonable.

Cuando el efecto del valor del dinero a través del tiempo es significativo, el importe de la provisión es el valor presente de los desembolsos que se espera sean necesarios para liquidar la obligación. La tasa de descuento aplicada es determinada antes de impuestos y refleja las condiciones de mercado a la fecha del balance general, y en su caso, el riesgo específico del pasivo correspondiente. En estos casos, el incremento en la provisión se reconoce como un gasto por intereses.

El Instituto registra los pasivos contingentes solo cuando derivado de la probabilidad de la salida de recursos reconoce una provisión. También, los compromisos solamente se reconocen cuando se genera una pérdida.

A Largo Plazo

A Largo Plazo

	2023	2022
Pasivo Contingente		
Retiro	\$657,161,157.00	\$570,960,121.00
Terminación	99,175,896.00	92,635,511.00
Total de Pasivo Contingente	\$756,337,053.00	\$663,595,632.00

De manera adicional se informan los juicios vigentes a la fecha en los cuales no se ha emitido una resolución firme de la que se derive una contingencia económica susceptible de registro contable como pasivo contingente:

Cantidad	Materia de litigio
67	Laborales
1	Agrario
3	Administrativo
1	Civil
1	Mercantil
19	Amparo

Bajo protesta de decir verdad declaramos que los Estados Financieros y sus Notas, son razonablemente correctos y son responsabilidad del emisor


 Mtra. Gladys Guadalupe Peralta Rodríguez
 Directora de Recursos Financieros


 Dr. Rodolfo Valenzuela Reynaga
 Vicerrector Administrativo

Instituto Tecnológico de Sonora
Notas a los estados financieros
Al 31 de Diciembre de 2023 y 2022
(Cifras en pesos)

CUENTA PÚBLICA 2023

Introducción

De conformidad con lo establecido en los artículos 46, 49 y 52 de la Ley General de Contabilidad Gubernamental (LGCG), los entes públicos deben emitir en forma periódica estados financieros; así como acompañar de notas a los estados financieros, con la finalidad de revelar y proporcionar información adicional y suficiente que amplíe y dé significado a los datos contenidos en los mismos, los cuales serán la base para la emisión de Informes Periódicos y para la formulación de la Cuenta Pública Anual. De igual manera, se indica que los entes públicos deberán elaborar dichos estados de conformidad con las disposiciones normativas y técnicas que emanen de la Ley General de Contabilidad Gubernamental, o bien, aquellas que emita el Consejo Nacional de Armonización Contable (CONAC).

Aunado a lo anterior, y con fundamento en los artículos 6, 7 y 9, fracción I de la Ley General de Contabilidad Gubernamental, el CONAC, en su calidad de órgano coordinador para la armonización de la contabilidad gubernamental, con fecha 22 de noviembre de 2010 publicó en el Diario Oficial de la Federación (DOF) el Acuerdo por el que se emite el Manual de Contabilidad Gubernamental, el cual en su capítulo VII del propio manual nos indica las Normas y metodología para la emisión de información financiera y estructura de los estados financieros básicos y características de sus notas, que deberán implementar los entes públicos para emitir los Informes Periódicos y la Cuenta Pública Anual.

Así mismo, cabe destacar que derivado del acuerdo antes mencionado, así como del proceso de implementación y del análisis a la normativa emitida, el CONAC, con fecha 09 de diciembre de 2021 publicó en el DOF el Acuerdo por el que se reforma y adiciona el Manual de Contabilidad Gubernamental para el capítulo III y el 28 de julio del 2021 Acuerdo por el que se reforma y adiciona el Capítulo VII de los Estados e Informes Contables, Presupuestarios, Programáticos y de los Indicadores de Postura Fiscal del Manual de Contabilidad Gubernamental, realizando diversas modificaciones, adiciones y mejoras a los estados financieros básicos que se presentan en el Manual de Contabilidad Gubernamental, para quedar como sigue:

- a) Estado de Situación Financiera
- b) Estado de Actividades
- c) Estado de Variación en la Hacienda Pública
- d) Estado de Cambios en la Situación Financiera
- e) Estado de Flujos de Efectivo

Instituto Tecnológico de Sonora
Notas a los estados financieros
Al 31 de Diciembre de 2023 y 2022
(Cifras en pesos)

CUENTA PÚBLICA 2023

- f) Estado Analítico del Activo
- g) Estado Analítico de la Deuda y Otros Pasivos
- h) Informe sobre Pasivos Contingentes
- i) Notas a los Estados Financieros

En relación a las Notas a los Estados Financieros señaladas en el inciso i) antes mencionado, los tipos de notas que deberán acompañar a los estados financieros, son las que se describen a continuación:

- Notas de desglose
- Notas de memoria (cuentas de orden)
- Notas de gestión administrativa

Derivado de lo antes expuesto, se emiten los estados financieros citados, así como las respectivas notas que los acompañan, elaborados conforme al formato, estructura y requerimientos técnicos establecidos por el CONAC, donde se muestra la situación financiera y el resultado de la gestión financiera y presupuestaria al 31 de diciembre del 2023, del Instituto Tecnológico de Sonora.

a) Notas de Desglose

1) Notas al Estado de Situación Financiera

Activo

Efectivo y equivalentes

Nota 1. Este rubro se integra como sigue:

	<u>2023</u>	<u>2022</u>
Efectivo	\$ 780,448.68	\$ 550,882.53
Bancos/Tesorería	17,356,398.22	16,420,988.81
Inversiones Temporales (Hasta 3 meses)	255,064,652.40	237,786,405.33
Fondos con Afectación Específica	1,481,554.22	1,533,018.67
	<u>\$ 274,683,053.52</u>	<u>\$ 256,291,295.34</u>

pl ad

Instituto Tecnológico de Sonora
Notas a los estados financieros
Al 31 de Diciembre de 2023 y 2022
(Cifras en pesos)

CUENTA PÚBLICA 2023

Este rubro se encuentra representado principalmente por depósitos bancarios e inversiones en instrumentos de alta liquidez. Estos últimos con vencimientos no mayor a 90 días, y valuadas a su costo de adquisición más intereses devengados, importe similar al valor de mercado.

Las inversiones temporales se integran según Anexo B, desglose de saldo en Bancos e Inversiones.

En cuanto a los Fondos con afectación específica se encuentran integrados por varios proyectos los cuales se desglosan de la siguiente forma:

	Fondos Específicos	Institución Bancaria	Cuenta bancaria	Saldo 2023	Saldo 2022	Tipo de recurso
1	Programa de Mejoramiento del Profesorado	BANCOMER	0448654573	164,189.94	164,173.15	Federal
2	Diseño de una planta piloto y equipo base para el escalamiento del proceso de biotransformación de cáscara de camarón	BANCOMER	0191390031	81,327.01	81,327.01	Propio
3	Obtención de Quitosano y sus Derivados para uso agrícola y en alimentos	BANCOMER	0100995649	772,365.49	823,846.73	Propio
4	Capacitación y Asistencia Técnica a Indígenas del CDI 2015	BANCOMER	0103457540	293,010.31	293,010.31	Propio
5	Efecto de la salinidad del agua de riego en híbridos de higuera utilizando una planta desalinizadora	BANCOMER	0104630092	170,661.47	170,661.47	Propio
TOTAL				1,481,554.22	1,533,018.67	

Derechos a recibir Efectivo y Equivalentes y Bienes o Servicios a Recibir

Nota 2. Este rubro se integra como sigue:

	2023	2022
Derecho a Recibir Efectivo y Equivalentes	90 días	90 días
Cuentas por Cobrar	\$ 114,449,572.00	\$ 108,282,077.91
Deudores Diversos por Cobrar	60,789,055.18	60,879,172.99
Préstamos Otorgados a CP	1,225,316.43	923,945.26
Total	\$ 176,463,943.61	\$ 170,085,196.16

peaf

Instituto Tecnológico de Sonora
Notas a los estados financieros
Al 31 de Diciembre de 2023 y 2022
(Cifras en pesos)

CUENTA PÚBLICA 2023

Cuentas por cobrar a corto plazo

Las Cuentas por Cobrar a corto plazo al 31 de diciembre de 2023 están representadas por el monto de \$ 105,601,118.94 de Colegiaturas por Cobrar y Otras cuentas por cobrar de servicios prestados por \$ 5,609,960.52 dentro de la cual se incluyen las del área de Negocios, entre otras cuentas por cobrar por \$ 3,238,492.54. Su vencimiento es en un plazo no mayor a 90 días.

Las Cuentas por Cobrar a corto plazo al 31 de diciembre de 2022 están representadas por el monto de \$ 98,657,909.85 de Colegiaturas por Cobrar y Otras cuentas por cobrar de servicios prestados por \$ 9,033,826.90 dentro de la cual se incluyen las del área de Negocios, entre otras cuentas por cobrar por \$ 590,341.16. Su vencimiento es en un plazo no mayor a 90 días.

Las colegiaturas por cobrar se integran de la siguiente manera:

	2023	2022
Licenciatura	\$ 100,706,425.90	\$ 94,138,554.62
Maestría	4,398,893.05	4,236,374.45
Doctorado	489,618.46	282,980.72
Colegiaturas (Empleados)	<u>6,181.53</u>	<u>0.06</u>
	<u>\$ 105,601,118.94</u>	<u>\$ 98,657,909.85</u>

El saldo de la cuenta de Deudores Diversos por cobrar a corto plazo al 31 de diciembre de 2023, se encuentra integrado principalmente por pagos a Operadora Sonora Soft \$2,150,950.79, Funcionarios y Empleados \$ 58,180,543.11 e Impuestos y Cuotas por Acreditar \$ 873,415.51, entre otros.

El saldo de la cuenta de Deudores Diversos por cobrar a corto plazo al 31 de diciembre de 2022, se encuentra integrado principalmente por pagos a Operadora Sonora Soft \$2,150,950.79, Funcionarios y Empleados \$ 57,500,913.89 e Impuestos y Cuotas por Acreditar \$ 248,684.86, entre otros.

pl d

Instituto Tecnológico de Sonora
Notas a los estados financieros
Al 31 de Diciembre de 2023 y 2022
(Cifras en pesos)

CUENTA PÚBLICA 2023

Por su parte, los **Documentos por Cobrar a Largo Plazo** refleja el saldo de adeudos mayores a un año.

	2023	2022
Derecho a Recibir Efectivo y Equivalentes LP	> 365 días	> 365 días
Documentos por Cobrar LP	\$ 24,097,659.78	\$ 30,509,397.93
Total	\$ 24,097,659.78	\$ 30,509,397.93

Nota 3. Los derechos a recibir bienes y/o servicios se integran por anticipos otorgados a proveedores por la ejecución de contratos de entrega de bienes, materiales, obra o servicios en moneda nacional y extranjera, cuyo importe asciende a:

	2023	2022
Derecho a Recibir Bienes y Servicios	90 días	90 días
Anticipo a Proveedores por Adquisición de Bienes y Prestación de Servicios	\$ 6,488,149.98	\$ 6,935,086.62
Total	\$ 6,488,149.98	\$ 6,935,086.62

Bienes Disponibles para su Transformación o Consumo (Inventarios)

Nota 4. Los Inventarios del Instituto en 2023 ascienden a \$ 103,903,916.88, mientras en que el 2022 \$ 104,634,717.07, cantidad que se integra por los siguientes conceptos:

	2023	2022
4.1 Inventario de terrenos Frac. Los Misioneros	\$ 35,953,613.16	\$ 35,953,613.16
4.2 Lotes para venta de 1ra. Etapa de Frac. Los Misioneros	737,807.62	737,807.62
4.3 Lotes para venta de 2da. Etapa de Frac. Los Misioneros	345,844.44	345,844.44
4.4 Lotes para venta de 3ra. Etapa de Frac. Los Misioneros	2,577,844.91	3,732,884.31
4.5 Obra en proceso 4ta Etapa Frac. Los Misioneros	2,255,357.50	2,255,357.50
4.6 Costo de Asignación Futuras Etapas	1,493,677.00	1,493,677.00
4.7 Inventario de DIAPYME	56,901,025.03	56,901,025.03
4.8 Otros inventarios	3,638,747.22	3,214,508.01
Totales	\$ 103,903,916.88	\$ 104,634,717.07

pld

Instituto Tecnológico de Sonora
Notas a los estados financieros
Al 31 de Diciembre de 2023 y 2022
(Cifras en pesos)

CUENTA PÚBLICA 2023

4.1 El Inventario de terrenos Misioneros se integra del remanente que se tiene sobre la adquisición y gastos iniciales de urbanización menos el costo de las etapas que ya se pasaron a venta (primera, segunda y tercera etapa).

4.2, 4.3 y 4.4 Los lotes de venta de la 1ra. Etapa de Misioneros al cierre de diciembre 2023 se integra por 5 lotes más la oficina, al cierre de diciembre de 2022 se contaba con 5 lotes. Los lotes de venta de la 2da. Etapa de Misioneros al cierre de diciembre 2023 y del 2022 se integra por 1 lote en ambos ejercicios. Los lotes para venta de la 3ra. Etapa de Misioneros al cierre de diciembre 2023 se integra por 6 lotes, al cierre de diciembre 2022 se contaba con 11 lotes. A estos inventarios se le aplica el método de costeo identificado, en el cual se le asigna los costos por partidas individuales considerando la dimensión, ubicación y costo de m².

4.5 Los gastos de Obra en proceso de la 4ta. Etapa al 31 de diciembre del 2023 es por \$2,255,357.50 a 2022 se cerró con el mismo importe, dichos gastos son por concepto de pagos de regularización de terrenos de esta etapa ante el Municipio de Cajeme, así como gastos iniciales de la obra en proceso.

4.6 El importe del Costo de Adquisición para futuras etapas al 31 de diciembre de 2023 es por la cantidad de \$1,493,677.00, mismo importe con el cual se cerró el ejercicio 2022.

4.7 El inventario de DIAPYME se integra por la inversión de adquisición de terreno, pavimentación, obras de cabeza de agua potable, alcantarillado y de Comisión Federal de Electricidad, instalación de agua potable y energía eléctrica, costo de la construcción de naves y elaboración de proyecto y estudios ambientales. En este importe se encuentra incluido el costo determinado en naves de la 1ra. Etapa por \$56,901,025.03. (9 naves).

4.8 En cuanto a los Otros Inventarios se reconocen al costo histórico de adquisición y se valúan utilizando el método de costos promedios. El monto presentado en los estados financieros no excede al valor de realización de los mismos.

Cabe señalar que no se realiza una estimación para obsolescencia de inventarios. En caso de determinarse que existe este hecho, se aplican contra los resultados del ejercicio en que esto suceda.

pld

Instituto Tecnológico de Sonora
Notas a los estados financieros
Al 31 de Diciembre de 2023 y 2022
(Cifras en pesos)

CUENTA PÚBLICA 2023

Nota 5. El rubro de Almacén tiene un valor de \$ 142,884.93 al cierre de diciembre 2023 y se encuentra integrado principalmente por papelería. Para el cierre del ejercicio 2022 el rubro de almacenes tenía un valor de \$ 190,695.94.

Inversiones Financieras a largo plazo: Fideicomisos Mandatos y Análogos

Nota 6. Inversiones Financieras a largo plazo: Fideicomisos Mandatos y Análogos

Dentro de los Fideicomisos, mandatos y Análogos, el Instituto cuenta con Fondos de Inversión de Recursos Propios y Fondos de Inversión de Recursos Extraordinarios, los cuales se integran de la siguiente forma:

	<u>2023</u>	<u>2022</u>
Fideicomisos, mandatos y análogos	\$616,895,639.11	\$539,601,572.22

	<u>2023</u>	<u>2022</u>
<i>Fondos de Inversión de Recursos Propios:</i>	\$614,282,999.53	\$536,639,259.42

Fideicomiso para garantizar las aportaciones a los Fondos de Pensiones. Este fideicomiso tiene como propósito garantizar en forma oportuna, las aportaciones necesarias para los fondos de pensiones y primas de antigüedad que tiene establecido en beneficio de sus trabajadores y que se menciona en Notas de **Gestión Administrativa 6**. Se opera actualmente a través de BBVA Bancomer, S.A.

	<u>2023</u>	<u>2022</u>
	\$324,978,674.99	\$277,476,239.83

Fideicomiso para contingencias. Se creó para cubrir erogaciones en bienes y servicios por actos ajenos a la Institución, derivados de fenómenos económicos, meteorológicos, delictivos y de cualquier otra naturaleza que pudieran afectar seriamente las instalaciones y operaciones del Instituto Tecnológico de Sonora. Se maneja en Banco Santander (México), S.A.

	<u>2023</u>	<u>2022</u>
	\$202,792,683.06	\$181,603,182.63

pl d

Instituto Tecnológico de Sonora
Notas a los estados financieros
Al 31 de Diciembre de 2023 y 2022
(Cifras en pesos)

CUENTA PÚBLICA 2023

Fideicomiso para infraestructura. Está destinado para la construcción de espacios físicos que permitan atender los requerimientos de infraestructura en sus Campus ubicados en las unidades académicas de Cd. Obregón, Navojoa, Guaymas y Empalme, en el Estado de Sonora. Se maneja actualmente a través de BBVA Bancomer, S.A.

<u>2023</u>	<u>2022</u>
\$15,590,285.90	\$14,008,317.10

Fideicomiso para desarrollo académico. El propósito de este fideicomiso, es financiar el desarrollo académico, la investigación, la extensión y difusión de cultura a través de la formación de profesionales investigadores y técnicos útiles a la sociedad, incrementando la calidad de los alumnos que ingresan, se forman y egresan de la Institución. Se opera a través de BBVA Bancomer, S.A.

<u>2023</u>	<u>2022</u>
\$70,921,355.58	\$63,551,519.86

Al 31 de diciembre de 2023 y 2022, el total de rendimientos generados por estos fondos ascendieron a \$63,104,812.29 y \$37,865,409.22 respectivamente.

Durante los ejercicios terminados al 31 de diciembre de 2023 y 2022 no se liberaron fondos de los fideicomisos antes mencionados.

	<u>2023</u>	<u>2022</u>
Fondos de Inversión de Recursos Federales Extraordinarios:	\$2,612,639.58	\$2,962,312.80

Fideicomiso PRODEP que tiene como objetivo completar la formación de profesores en activo para alcanzar los perfiles deseables; prever la formación e incorporar nuevos profesores con los atributos adecuados; mejorar la proporción de profesores de tiempo completo de acuerdo con las normas del Programa para el Desarrollo Profesional Docente para el Tipo Superior PRODEP. Se opera a través de BBVA Bancomer, S.A.

<u>2023</u>	<u>2022</u>
\$2,612,639.58	\$2,962,312.80

pl d

Instituto Tecnológico de Sonora
Notas a los estados financieros
Al 31 de Diciembre de 2023 y 2022
(Cifras en pesos)

CUENTA PÚBLICA 2023

Al 31 de diciembre de 2023 y 2022, el total de rendimientos generados por estos fondos ascendieron a \$287,622.84 (menos reintegros de productos financieros del año no devengados) y \$520,639.55 (menos reintegros), respectivamente.

Al 31 de diciembre de 2023 y 2022, previo acuerdo de los Comités Técnicos, se liberaron fondos de los fideicomisos por \$554,834.06 y \$1,058,803.96. En el ejercicio 2023 estas liberaciones fueron por gastos autorizados por el Comité Técnico PRODEP por un importe de \$554,834.06, lo anterior para dar cumplimiento a las metas autorizadas. En el ejercicio 2022 estas liberaciones fueron por gastos autorizados por el Comité Técnico de PRODEP por un monto de \$1,058,803.96 lo anterior para dar cumplimiento a las metas autorizadas.

Nota 7. Las Participaciones y Aportaciones de Capital del Instituto son de \$116,247,773.61 en el año 2023 y \$112,952,548.90 para el año 2022, se distribuyen de la siguiente forma:

Parque Tecnológico SONORASOFT

Dentro del rubro de Participaciones y Aportaciones de Capital, se integra por Aportaciones al Parque Tecnológico SONORASOFT por \$61,514,267.64 de los ejercicios 2023 y 2022.

El Parque Tecnológico de Software de Ciudad Obregón Sonora (PTSW), surgió a partir de una iniciativa tripartita del Instituto Tecnológico de Sonora (ITSON), el Gobierno Federal y el gobierno Estatal, este último representado por las empresas del Sector de Tecnologías de la Información (TI) de Sonora, con el objeto de contribuir a la reconversión económica regional, a través de agregar valor a los productos y servicios e incrementar las oportunidades de inversión y empleo para la región y de esta manera apoyar a mejorar la calidad de vida de la sociedad. A partir del 2006 al 2010 se realizaron aportaciones en infraestructura al fideicomiso del Parque Tecnológico de Software por la cantidad de \$61,514,267.64.

Al 31 de diciembre del 2023 y 2022, el Instituto tiene inversiones en partes sociales las cuales fueron valuadas por el método de participación y se integran como sigue:

pld

Instituto Tecnológico de Sonora
Notas a los estados financieros
Al 31 de Diciembre de 2023 y 2022
(Cifras en pesos)

CUENTA PÚBLICA 2023

	<i>Porcentaje de Participación</i>	<u>2023</u>	<u>2022</u>
Novutek, S.C.	99.99%	\$ 32,893,321.00	\$ 32,913,551.00
Diagnósticos Integrales en Patología Animal, S.C	50.00%	21,840,185.00	18,524,729.96
Servicios Profesionales en Educación. S.C.	99.00%	0.00	0.00
		<u>\$ 54,733,506.00</u>	<u>\$ 51,438,280.96</u>

Novutek, S.C., tiene por objeto la prestación de servicios de desarrollo de software de captura de información y de realizar u organizar cursos de educación continua.

El Instituto tiene una participación del 99.99% en el capital social de la empresa NOVUTEK, S.C. la cual se encuentra dirimiendo dos procedimientos jurídicos en materia administrativa derivados de dos acusaciones interpuestas por la Auditoría Superior de la Federación en contra de NOVUTEK, S.C.; en virtud de lo anterior y con motivo del procedimiento de remoción del depositario legal del embargo, el Servicio de Administración Tributaria (SAT) formalizó un acta de requerimiento de pago de fecha 17 de agosto de 2023 relacionado con la resolución determinante DGR/C/06/2017/R/12/060 solicitando el pago de \$269,097,638.00. Asimismo, el SAT dirigió al representante legal de NOVUTEK, S.C. el Oficio 400-56-00-02-01-2023-5110 de fecha 18 de agosto de 2023 en el que señala los datos del adeudo fiscal, así como la solicitud de ampliación de la garantía para su suficiencia, requiriendo garantizar un importe por \$152,220,220.00 asociado con la resolución determinante DGR/C/06/2017/R/12/059.

Diagnósticos Integrales en Patología Animal, S.C., tiene por objeto la operación y administración de todo lo relacionado con análisis de laboratorios de patología animal y efectuar programas de control de calidad en toda clase de productos de origen animal.

Servicios Profesionales en Educación, S.C., tiene por objeto la importación y exportación de bienes y servicios, además realizar, impartir u organizar cursos de educación continua que auxilien en los procesos de creación, conservación y renovación de la cultura profesional en la Sociedad. Cabe señalar que la empresa dejo de tener operaciones normales a partir del 1 de julio de 2013.

La participación en los resultados de las entidades asociadas representó para el Instituto un débito a resultados en 2023 por \$3,295,225 y en 2022 por \$ 1,076,988.

Instituto Tecnológico de Sonora
Notas a los estados financieros
Al 31 de Diciembre de 2023 y 2022
(Cifras en pesos)

CUENTA PÚBLICA 2023

Algunos conceptos de la información del Estado de Situación Financiera y del estado de actividades de las entidades en las que se tiene inversión se presentan como sigue:

	<i>Novutek, S.C.</i>	<i>Diagnósticos Integrales en Patología Animal, S.C.</i>	<i>Servicios Profesionales en Educación, S.C.</i>
Total activo	\$88,113,523.00	\$39,796,946.00	
Total pasivo	55,216,254.00	3,258,865.00	
Capital contable	32,897,269.00	43,680,370.00	
Total ingresos	27,766.00	33,780,248.00	
Total egresos	149,021.00	22,490,108.00	
ISR, PTU e IETU del ejercicio	0.00	0.00	
Utilidad (pérdida) neta	-\$121,255.00	\$11,290,140.00	

Bienes Muebles, Inmuebles e Intangibles

Nota 8. Los Bienes Muebles, Inmuebles con sus depreciaciones se integran como sigue:

	<u>2023</u>	Depreciación periodo	Depreciación Acumulada	<u>2022</u>	Depreciación periodo	Depreciación Acumulada
<i>Bienes Inmuebles</i>						
Terrenos	\$ 401,562,080.56	\$		\$ 401,562,080.56		
Edificios	1,612,256,967.31	- 39,653,104.90	-\$ 960,279,195.74	1,590,885,641.21	-\$ 38,166,271.42	-\$ 921,156,720
Obras en proceso	31,914,670.53		-62,497,488.45	26,948,739.34		-61,966,858.89
<i>Bienes Muebles</i>						
Mobiliario y equipo de Admón.	387,362,433.55	- 12,916,662.37	-358,397,856.29	357,943,327.20	16,625,026.18	-345,477,836.44
Mobiliario y Equipo Educativo y Recreativo	58,820,689.86	- 2,074,348.02	-38,192,048.55	57,080,141.34	751,839.65	-36,117,700.53
Equipo e Instrumental Médico y de Laboratorio	282,263,219.50	- 12,836,670.79	-229,378,963.84	273,700,787.12	-7,988,620.45	-216,542,293.05
Vehículos y Equipo de Transporte	63,190,599.21	- 583,612.26	-61,012,022.52	61,285,344.21	-516,681.33	-60,428,410.26
Maquinaria, Otros Equipos y Herramientas	106,734,513.36	- 3,015,270.21	-97,838,620.40	103,184,009.16	-2,517,086.85	-94,823,350.19
Activos Biológicos	321,586.04	- 8,888.07	-321,586.04	321,586.04	78,189.17	-312,697.97
TOTAL	\$ 2,944,426,759.92	-\$ 71,088,556.62	-\$ 1,807,917,781.83	\$ 2,872,911,656.18	-\$ 31,733,605.05	-\$ 1,736,825,867.73

pl d

Instituto Tecnológico de Sonora
Notas a los estados financieros
Al 31 de Diciembre de 2023 y 2022
(Cifras en pesos)

CUENTA PÚBLICA 2023

INSTITUTO TECNOLÓGICO DE SONORA
INTEGRACIÓN Y CONCILIACIÓN DE OBRAS EN PROCESO AL 31 DE DICIEMBRE 2023

FONDO GENÉRICO COMPAÑÍA 1

	Nombre de la Obra	Importe	Num de Obra en proceso	Antigüedad (Inicio de Operación)	Ejercicio Fiscal Inicio	Contrato Principal	% de Avance
DIF462060401	PUENTE PEATONAL	104,980.00	6977162	Julio 2017	2017	Anteproyecto, representación gráfica, y mcanica de suelos	100% ingenierias
D01462060403	Modulo de Ingenieria Industrial Empalme	22,040.00	6977314	Junio 2020	2020	ELABORACION PROYECTO ELECTRICO PARA EL MODULO DE ING. INDUSTRIAL DE LA UNIDAD DE EMPALME	100% ingenierias
D01462060404	Modulo de Ingenieria Industrial Empalme	46,400.00	7011221	Diciembre 2021	2021	PAGO POR TRABAJOS EFECTUADOS EN NAVOJOA SUR MECANICA DE SUELOS EN LABORATORIO INTEGRAL DE INGENIERIAS EN NAVOJOA SUR	100% Mecanica de Suelos
DIG462060401	AG-200 Guaymas	193,952.00	7386225	Mayo 2023	2023	LV 700 Unidad Nainari-AG200 Guaymas-AM100 Navojoa Sur	100% ingenierias
DIG462060401	AM-100 Navojoa Sur	100,108.00	7386233	Mayo 2023	2023	LV 700 Unidad Nainari-AG200 Guaymas-AM100 Navojoa Sur	100% ingenierias
DIG462060401	Edificio LV-700 Unidad Nainari	192,937.00	7405377	Mayo 2023	2023	LV 700 Unidad Nainari-AG200 Guaymas-AM100 Navojoa Sur	100% ingenierias
DIG332060501	Compl Remodelación perrer veterinaria	35,126.95	7481337	Octubre 2023	2023	Mantenimiento y Rehabilitación de Perras Unidad Obregón, Campus Nainari	100%
		\$ 695,543.95					

FONDO ESPECÍFICO COMPAÑÍA 2

	Nombre de la Obra	Importe	Num de Obra en proceso	Antigüedad (Inicio de Operación)	Ejercicio Fiscal Inicio	Contrato Principal	% de Avance
FI2462060405	Laboratorio LV 200	-0.01	7015432	Diciembre 2021	2021	CONTRATO OBR-ESLP-21-001	100%
FI4462060401	ADEC Y MEJ LAB LV-700 NAINARI	8,800,000.00	7405377	Julio 2023	2023	OBR-ESLP-23-001	90%
FI4462060403	ADEC Y MEJ LAB AG-200 UN GUAYMAS	8,199,999.59	7386225	Julio 2023	2023	OBR-ESLP-23-002	98%
FI4462060402	ADEC Y MEJ LAB AM-100 UN NAV	5,557,836.00	7386233	Agosto 2023	2023	OBR-ESLP-23-003	98%
FI4462060404	1ER REND FAM 2023 AM-100 NAV	932,253.98	7386233	Noviembre 2023	2023	OBR-ESLP-23-003	98%
FI4462060406	3ER REINTEGRO FAM2023	412,088.82	7405377	Diciembre 2023	2023	OBR-ESLP-23-003	98%
FI4462060410	REN FINANCIEROS IT SON. FAM P	115,570.87	7386233	Diciembre 2023	2023	OBR-ESLP-23-003	98%
FI4462060411	RENDI FINANCIEROS IT SON NORM	285,135.12	7386225	Diciembre 2023	2023	OBR-ESLP-23-002	98%
FI4462060412	RENDIM FINANCIEROS FAM NORMA	172,834.21	7386225	Diciembre 2023	2023	OBR-ESLP-23-002	98%

TOTAL OBRAS EN PROCESO DICIEMBRE 2023 \$ 25,171,262.53

Actualización de Obras en Proceso \$ 6,743,408.00

\$ 31,914,670.53

Saldo en 12362 31,914,670.53

Diferencia \$ -

pl d

Instituto Tecnológico de Sonora
Notas a los estados financieros
Al 31 de Diciembre de 2023 y 2022
(Cifras en pesos)

CUENTA PÚBLICA 2023

La depreciación se calcula por el método de línea recta a partir del mes siguiente al de su adquisición, así mismo se calculará para todos los bienes independientemente de su fecha de adquisición con los porcentajes siguientes:

CUENTA	NOMBRE	AÑOS DEPRECIACIÓN	PORCENTAJE ANUAL
12611.00101001	Reserva p/Deprecia Edif	30	3.33%
12611.00101002	Depreciación Áreas Depo	20	5.00%
12631.00602001	Deprec MobyEq Esc,Lab,Tall	5	20.00%
12632.00201001	Deprec Aparatos Deport	5	20.00%
12631.00602001	Deprec Mob y Eq Biblioteca	5	20.00%
12631.00602005	Deprec Mob y Equipo de Veterin	10	10.00%
12631.00602003	Deprec Eq Dif Cultural	5	20.00%
12631.00101001	Deprec Mueb Ofna y Est	12	8.33%
12634.00101001	Deprec Equipo de Transporte	5	20.00%
12634.00101002	Deprec Camiones Foráneos	5	20.00%
12634.00101003	Deprec Camiones Locales	5	20.00%
12631.00501001	Deprec Bienes informáticos	4	25.00%
12631.00602004	Deprec Acervo Bibliográfico	6	16.66%
12633.00101001	Deprec Eq Médico y Lab	10	10.00%
12632.00101001	Deprec Eq y Aparato Aud	10	10.00%
12635.00401001	Deprec Sist AC,Calef,Ref	6	16.66%
12635.00701001	Deprec Herram-Máq-Herra	6	16.60%
12631.00601001	Deprec Eq de Imprenta	10	10.00%
12631.00601002	Deprec Mob y Eq Teatro	5	20.00%
12631.00601003	Deprec Mob y Eq Casa Club	10	10.00%
12635.00101001	Deprec Maq y Eq Agropec	10	10.00%
12635.00601001	Deprec Eq Gen Eléc,Apar	12	8.33%
12631.00601004	Deprec Mob y Eq Cafeteria	6	16.66%
12641.00101001	Deterioro Bovinos	6	16.66%

El valor de las propiedades y equipo se revisa cuando existen indicios de deterioro en el valor de dichos activos. En estos casos, se determina el valor de recuperación de los activos mediante la obtención de su precio de venta y su valor de uso. Cuando el valor de su recuperación es inferior el valor neto en libros, la diferencia se reconoce como una pérdida por deterioro.

pl d

Instituto Tecnológico de Sonora
Notas a los estados financieros
Al 31 de Diciembre de 2023 y 2022
(Cifras en pesos)

CUENTA PÚBLICA 2023

Nota 9. Los Bienes Intangibles con su monto y amortización, se integran como sigue:

	<u>2023</u>	Amortización periodo	Amortización Acumulada	<u>2022</u>	Amortización periodo	Amortización Acumulada
Activos Intangibles						
Software	\$12,136,327.90	\$ -	-\$1,054,760.17	12,136,327.90	\$ -	-1,054,760.17
Total	\$12,136,327.90	\$ -	-\$1,054,760.17	12,136,327.90	\$ -	-\$1,054,760.17

Estimación por Pérdida o Deterioro de Activos Circulantes

Nota 10. Se tiene la política de establecer una estimación para cuentas de cobro dudoso tomando como base los saldos específicos sobre los que su recuperabilidad es incierta. Para el ejercicio 2023 la Estimación para Cuentas Incobrables por Derecho a Recibir Efectivo o Equivalentes cerró con un importe de -\$13,721,013.38 y para el ejercicio 2022 con un importe de -\$12,267,692.76 en el mismo concepto.

Otros Activos

Nota 11. Al 31 de diciembre 2023 y 2022 se cuentan con otros activos circulantes en la cuenta de Valores en Garantía cerrando en ambos ejercicios con un saldo de \$27,648.00.

Pasivo

Nota 1. Este género se integra por: cuentas por pagar que se clasifican por su vencimiento de la siguiente manera:

	2023	2022
PASIVOS	90 días	90 días
Servicios Personales por Pagar Corto Plazo	-\$ 611.88	-\$ 611.93
Proveedores por Pagar a Corto Plazo	5,603,281.17	4,932,099.51
Contratista p/Obra Pública	1,971,886.90	6,561,471.95
Retenciones y Contribuciones por Pagar a Corto Plazo	24,363,461.86	20,481,693.22
Otras Cuentas por Pagar a Corto Plazo	4,612,801.42	4,456,114.42
Fondos y Bienes de Terceros en Garantía y/o	1,429,798.85	1,218,655.85
Total	\$ 37,980,618.32	\$ 37,649,423.02

pl d

Instituto Tecnológico de Sonora
Notas a los estados financieros
Al 31 de Diciembre de 2023 y 2022
(Cifras en pesos)

CUENTA PÚBLICA 2023

Los Proveedores por pagar a Corto Plazo al 31 de diciembre 2023, se componen de los adeudos por la adquisición de bienes y/o servicios derivados de operaciones del Instituto, con vencimiento menor o igual a 28 días. En el caso de las Retenciones y Contribuciones por Pagar a Corto Plazo, estas se integran principalmente por \$ 14,516,683.78 en la cuenta de Impuesto sobre el producto del trabajo (ISPT), \$ 2,090,892.04 en la cuenta Aportación Fondo de Vivienda para el personal (INFONAVIT) y \$ 1,816,336.72 en la cuenta de Retención a favor de Terceros por Pagar a Corto Plazo.

Los Proveedores por pagar a Corto Plazo al 31 de diciembre 2022, se componen de los adeudos por la adquisición de bienes y/o servicios derivados de operaciones del Instituto, con vencimiento menor o igual a 28 días. En el caso de las Retenciones y Contribuciones por Pagar a Corto Plazo, estas se integran principalmente por \$ 13,823,400.13 en la cuenta de Impuesto sobre el producto del trabajo (ISPT), \$ 1,879,864.26 en la cuenta Aportación Fondo de Vivienda para el personal (INFONAVIT) y \$ 605,489.04 en la cuenta de Retención a favor de Terceros por Pagar a Corto Plazo.

Nota 2. La cuenta de Fondos de Bienes de Terceros en Administración y/o en Garantía a Corto Plazo, tiene un valor de \$1,429,798.85 al cierre de diciembre 2023 y al cierre del ejercicio 2022 su saldo es de \$1,218,655.85, dicho importe se compone principalmente por Depósitos en Garantía de entidades auxiliares.

Nota 3. Al 31 de diciembre 2023 y al cierre del ejercicio 2022, no se cuentan con saldo en el rubro de Pasivos Diferidos.

pl d

Instituto Tecnológico de Sonora
Notas a los estados financieros
Al 31 de Diciembre de 2023 y 2022
(Cifras en pesos)

CUENTA PÚBLICA 2023

**Diferencias entre la Evaluación Trimestral Contabilidad Armonizada Cuarto Trimestre y
Cierre de Cuenta Pública 2023**

Instituto Tecnológico de Sonora
Conciliación de saldos Estado de Situación Financiera
Del 01 enero al 31 de diciembre 2023
Comparativo ETCA-I-01 Cuarto Trimestre 2023 vs CPCA-I-01 Cuenta Pública 2023

Descripción	ETCA-I-01 IV Trim 2023	CPCA-I-01 Cuenta Pública 2023	Diferencias	Diferencia se compone de:
ACTIVO				
Efectivo y Equivalentes				
Efectivo	777,448.68	780,448.68	3,000.00	
11112.00101001 Fondo F	99,000.00	102,000.00		3,000.00
Bancos/Tesorería	17,347,514.70	17,356,398.22	8,883.52	
11121.00201002 Baname	93,777.72	92,355.56		-1,422.16
11121.00301004 BBVA 01	445,258.49	740,928.45		295,669.96
11121.00301006 BBVA 01	14,691.36	28,903.48		14,212.12
11121.00301019 BBVA 04	152,182.65	11,647.93		-140,534.72
11121.00301086 BBVA 01	44,826.30	44,827.89		1.59
11121.00301124 BBVA 01	838,351.76	838,359.17		7.41
11121.00301154 BBVA 01	31,387.37	31,907.70		520.33
11121.00301157 BBVA 01	158,455.08	45,362.54		-113,092.54
11121.00401029 Banorte	7,447.10	3,947.10		-3,500.00
11121.00501001 HSBC 40	122,702.43	122,683.95		-18.48
11121.00501006 HSBC 40	42,498.25	195.33		-42,302.92
11121.00501007 HSBC 40	1,384,687.46	1,385,037.46		350.00
11121.00601013 Santand	13,757.68	13,957.68		200.00
11121.00601014 Santand	1,207.07			-1,207.07
Efectivo y Equivalentes	274,671,170.00	274,683,053.52	11,883.52	
Derech a Recib Efectivo o Equi				
Deudores Diversos por	60,389,679.10	60,789,055.18	399,376.08	
11231.00101001 Reman p	37,480.93	37,494.93		14.00
11231.00101002 Otros c	184,099.17	203,926.04		19,826.87
11232.00101002 Adeudos	40,642.40	42,366.33		1,723.93
11234.00101002 Deudore	3,827,768.91	3,832,433.59		4,664.68
11234.00101014 Cuenta	481,068.24	473,184.96		-7,883.28
11234.00101019 Sueldos	-150,330.76	-34,401.01		115,929.75
11235.00101003 IVA 16%	212,712.48	478,762.08		266,049.60
11235.00101006 IVA POR	28,427.26	27,477.79		-949.47
11235.00101010 IEPS 8%	26,749.11	26,407.59		-341.52
11235.00101011 IEPS PO	43,284.11	43,625.63		341.52

pl d

Instituto Tecnológico de Sonora
Notas a los estados financieros
Al 31 de Diciembre de 2023 y 2022
(Cifras en pesos)

CUENTA PÚBLICA 2023

Instituto Tecnológico de Sonora
Conciliación de saldos Estado de Situación Financiera
Del 01 enero al 31 de diciembre 2023
Comparativo ETCA-I-01 Cuarto Trimestre 2023 vs CPCA-I-01 Cuenta Pública 2023

Descripción	ETCA-I-01 IV Trim 2023	CPCA-I-01 Cuenta Pública 2023	Diferencias	Diferencia se compone de:
Derech a Recib Efectivo o Equi	176,064,567.53	176,463,943.61	399,376.08	
Estim p/Perdi o Det Act				
Estim p/Cta Inc Der R	-12,267,692.76	-13,721,013.38	-1,453,320.62	
11611.00101002 Est.Ct	-9,108,953.58	-10,562,274.20		-1,453,320.62
Estim p/Perdi o Det Act	-12,267,692.76	-13,721,013.38	-1,453,320.62	
Inversiones Financ a Largo plazo				
Fideic Mand. Cont Aná	615,088,747.21	616,895,639.11	1,806,891.90	
12136.75601001 Bancome	195,023,237.36	195,023,237.34		-0.02
12136.75601015 BBVA C-	129,955,437.66	129,955,437.65		-0.01
12136.75601016 BBVA C-	15,590,285.91	15,590,285.90		-0.01
12136.75604001 Santand	200,985,791.12	202,792,683.06		1,806,891.94
Participación y Aportaciones	112,952,548.90	116,247,773.61	3,295,224.71	
12141.00201004 Metodo	8,275,781.26	11,571,005.97		3,295,224.71
Inversiones Financ a Largo plazo	728,041,296.11	733,143,412.72	5,102,116.61	
PASIVO				
Cuentas por Pagar a Cto				
Serv Pers por Pagar a	4,730.13	611.88	-4,118.25	
21111.00101001 Cuenta	4,962.02	843.77		-4,118.25
Reteney Contrib p/Pa	-24,076,770.31	-24,363,461.86	-286,691.55	
21171.00101001 IVA 16%	54,056.96	84,395.27		30,338.31
21171.00101010 IVA x P	-517,348.61	-813,736.52		-296,387.91
21171.00101027 1.25 %	-12,333.45	-16,998.13		-4,664.68
21172.00101002 Crédito	-1,513,179.39	-1,530,611.94		-17,432.55
21172.00101004 APORT P	-1,473.10	-17.82		1,455.28
Otrs Cuentas por Paga	-4,660,605.80	-4,612,801.42	47,804.38	
21192.00101003 Acreed	-195,200.42	-192,174.51		3,025.91
21193.00101003 Coleg.	-703,752.27	-696,621.27		7,131.00
21193.00101007 Pension	-38,089.60	2,583.78		40,673.38
21193.00101041 Acreedo	-60,075.72	-63,101.63		-3,025.91
Cuentas por Pagar a Cto	-36,307,814.05	-36,550,819.47	-243,005.42	
PATRIMONIO/HACIENDA PUBLICA				
Result de Ejercicio (Ahorro/Desahorro)				
Result de Ejercicio (Ahorro/Desahorro)				
32111.00101001 Resul Ejer(Ahorro/Desahorro)	-97,150,876.05	-100,967,926.22		-3,817,050.17

Cabe indicar que la razón por la que se presentan las diferencias en la información del Cuarto Trimestre 2023, presentada el día 11 de enero del 2024, es derivado a que se encontraba en proceso de dictamen los Estados Financieros, contabilizando registros importantes en la información, por lo que, en las notas de gestión administrativa, que se incluyen en el cuarto Trimestre 2023, se especifica que la información es previa al cierre del ejercicio 2023.

Instituto Tecnológico de Sonora
Notas a los estados financieros
Al 31 de Diciembre de 2023 y 2022
(Cifras en pesos)

CUENTA PÚBLICA 2023

II) Notas al Estado de Actividades

Ingresos de Gestión

A continuación, se informa sobre los montos totales y características significativas de los Ingresos del Instituto:

Concepto	2023		2022	
	Importe	%	Total	
Ingresos de la Gestión			\$ 338,416,050.59	\$ 285,218,346.87
Productos	\$ 93,852,647.16	6%		\$ 53,535,510.27 4%
Ingresos por Venta de Bienes y Prestación de Servicios de los Poderes Legislativo y Judicial, y de los órganos autónomos (1)	244,563,403.43	17%		231,682,836.60 18%
Participaciones, Aportaciones, Convenios, Incentivos Derivados de la Colaboración Fiscal y Fondos Distintos de Aportaciones			1,121,889,216.18	966,106,426.94
Aportaciones	29,416,612.87	2%		21,845,677.20 2%
Convenios	614,568,020.13	42%		585,089,004.38 46%
Subsidios y Subvenciones (2)	477,904,583.18	32%		359,171,745.36 29%
Ayudas sociales	0.00	0%		0.00 0%
Otros Ingresos y Beneficios			16,499,251.10	12,752,740.21
Intereses ganados de valores, créditos, bonos y otros.	0.00	0%		0.00 0%
Otros Ingresos Financieros	0.00	0%		0.00 0%
Otros ingresos de Ejercicios Anteriores	0.00	0%		0.00 0%
Bonificaciones y Descuentos Obtenidos	1,221,877.64	0%		280,631.95 0%
Dif por tipo de cambio a favor en efectivo y equivalentes	192,395.17	0%		169,237.54 0%
Utilidades por Participación Patrimonial	3,315,454.80	0%		2,144,606.77 0%
Otros Ingresos y Beneficios varios	11,769,523.49	1%		10,158,263.95 1%
Total Ingresos y Otros Beneficios			\$1,476,804,517.87	\$1,264,077,514.02

Ingresos por ventas de bienes y servicios de organismos descentralizados

Nota 1. Este rubro se integra principalmente por ingresos de Colegiaturas que se obtienen por inscripciones de nivel Licenciatura en los ciclos enero-mayo, verano y agosto-diciembre, Maestría por los ciclos enero-abril, mayo-agosto y septiembre-diciembre y Doctorado de los ciclos enero-junio y julio-diciembre; así como otros ingresos cobrados en el Instituto e Ingresos de Entidades Auxiliares.

Participaciones, Aportaciones, Convenios, Incentivos Derivados de la Colaboración Fiscal, Fondos Distintos de Aportaciones, Transferencias, Asignaciones, Subsidios y Subvenciones, y Pensiones y Jubilaciones

Nota 2.

De acuerdo con comunicación oficial de la Secretaría de Educación Pública, el subsidio autorizado para el ejercicio 2023 fue de \$ 601,080,555 adicionando un

pl d

Instituto Tecnológico de Sonora
Notas a los estados financieros
Al 31 de Diciembre de 2023 y 2022
(Cifras en pesos)

CUENTA PÚBLICA 2023

incremento de \$13,419,370 para gastos relacionados a servicios personales generando un total de \$614,499,925; los cuales fueron recaudados en su totalidad al mes de diciembre 2023. Por su parte se recibieron rendimientos financieros de parte del Estado correspondientes a la cuenta productiva aperturada para recibir el recurso federal, los cuales fueron transferidos a la institución por el total de \$4,368; a su vez se generando un total de \$614,504,293 recibidos.

De acuerdo con comunicación oficial de la Secretaría de Educación Pública, el subsidio autorizado para el ejercicio 2022 fue de \$570,562,388 adicionando un incremento de \$11,514,867 para gastos relacionados a servicios personales generando un total de \$582,077,255; los cuales fueron recaudados en su totalidad al mes de diciembre 2022. Por su parte se recibieron rendimientos financieros de parte del Estado correspondientes a la cuenta productiva aperturada para recibir el recurso federal, los cuales fueron transferidos a la institución en los meses de mayo, septiembre y diciembre por un total de \$1,317; generando un total de \$582,078,572 recibidos.

Por parte del Gobierno del Estado de Sonora, el Congreso autorizó para el ejercicio 2023 la cantidad de \$477,904,583; el cual se recaudó al 31 de diciembre del 2023.

Por parte del Gobierno del Estado de Sonora, el Congreso autorizó para el ejercicio 2022 la cantidad de \$316,659,457; más un complemento de \$35,401,081, generando un total de \$352,060,538 el cual fue recaudado en su totalidad al cierre del ejercicio 2022. Cabe señalar que en enero 2022 se recaudó del ejercicio 2021 \$7,111,207 correspondientes a servicios generales.

Adicionalmente se recibieron recursos extraordinarios para programas o proyectos específicos como sigue:

Recurso	2023	2022
Fondo de Aportaciones Múltiple (FAM)	\$29,416,612.87	\$21,845,677.20
Apoyo financiero de recursos públicos federales extraordinarios no regularizables	0.00	3,010,432.00
Programa para el Desarrollo Profesional Docente para el tipo Superior (PRODEP)	63,726.99	0.00
Total	\$29,480,339.86	\$24,856,109.20

Los recursos extraordinarios de los ejercicios 2023 y 2022 que se muestran en el cuadro anterior fueron recaudados en su totalidad en ambos ejercicios.

Instituto Tecnológico de Sonora
Notas a los estados financieros
Al 31 de Diciembre de 2023 y 2022
(Cifras en pesos)

CUENTA PÚBLICA 2023

Algunos de estos recursos extraordinarios generaron productos financieros que fueron autorizados para ejercerlos.

Otros Ingresos y Beneficios

Nota 3. El rubro de Otros Ingresos y Beneficios en el año 2023 es por un monto total de \$16,499,251.10 el cual se compone principalmente de un 55% de intereses ganados sobre préstamos y un 20% de utilidades por participación en otras entidades. Al cierre del ejercicio 2022 es por un monto total de \$12,752,740.21 el cual se compone principalmente de un 63% de intereses ganados sobre préstamos y un 17% de utilidades por participación en otras entidades.

Gastos y Otras Partidas

Concepto	2023		2022	
	Importe	%	Total	
Gastos de Funcionamiento			\$1,277,840,751.06	\$1,087,005,074.43
Servicios Personales	\$ 961,998,184.45	70%	\$ 889,263,847.46	75%
Materiales y suministros	79,528,125.50	6%	48,823,751.94	4%
Servicios Generales	236,314,441.11	17%	148,917,475.03	13%
Transferencias, Asignaciones, Subsidios y Otras Ayudas			23,747,546.66	18,824,438.37
Ayudas Sociales	23,747,546.66	2%	18,824,438.37	2%
Donativos		0%		
Otros Gastos y perdidas Extraordinarias			74,248,293.93	77,340,474.42
Estimaciones, Depreciaciones, Deterioros, Obsolescencias y Amortizaciones	72,545,234.72	5%	70,289,105.65	6%
Disminución de Inventarios	689,367.20	0%	5,739,782.78	0%
Otros Gastos	1,013,692.01	0%	1,311,585.99	0%
Inversión Pública			0.00	
Inversión Pública no capitalizable		0%		0%
Total Gastos y Otras Pérdidas			\$1,375,836,591.65	\$1,183,169,987.22

Nota 1. En el ejercicio 2023 dentro de las partidas más importantes se encuentra el concepto de Servicios Personales, que equivale al 70% del total de gasto que incluyen Remuneraciones al personal de carácter permanente y Remuneraciones adicionales y especiales como parte de las partidas más relevantes, además de Servicios Generales 17% en el cual se incluyen gastos de Servicios Profesionales, Científicos y Técnicos y Otros Servicios y Servicios de Instalación, Reparación, Mantenimiento y Conservación como los conceptos más significativos.

En el ejercicio 2022 dentro de las partidas más importantes se encuentra el concepto de Servicios Personales, que equivale al 75% del total de gasto que incluyen Remuneraciones

pl d

Instituto Tecnológico de Sonora
Notas a los estados financieros
Al 31 de Diciembre de 2023 y 2022
(Cifras en pesos)

CUENTA PÚBLICA 2023

al personal de carácter permanente y Remuneraciones adicionales y especiales como parte de las partidas más relevantes, además de Servicios Generales 13% en el cual se incluyen gastos de Servicios Profesionales, Científicos y Técnicos y Otros Servicios y Servicios de Instalación, Reparación, Mantenimiento y Conservación como los conceptos más significativos.

Recursos para proyectos específicos

El Instituto recibe subsidios extraordinarios que están destinados a un fin específico, por lo que se manejan y controlan en forma separada del subsidio de gasto corriente y se consideran como patrimonio temporalmente restringido a las aplicaciones acordadas en los convenios.

En el caso de aplicaciones para compras de activo fijo, una vez satisfechos los requisitos, estos activos son liberados de restricciones y pasan a formar parte del patrimonio no restringido.

Los subsidios recibidos por los ejercicios terminados el 31 de diciembre de 2023 y 2022 son los siguientes:

PRODEP. Programa para el Desarrollo Profesional Docente para el Tipo Superior.

FAM. Fondo de Aportaciones Múltiples.

Proyectos de convenio. Son aquellos proyectos con organismos gubernamentales.

Los recursos provenientes de estos programas, tuvieron su origen y se aplicaron como se menciona a continuación:



Instituto Tecnológico de Sonora
Notas a los estados financieros
Al 31 de Diciembre de 2023 y 2022
(Cifras en pesos)

CUENTA PÚBLICA 2023

	2023				
	PRODEP	PROYECTOS CONVENIOS	FONDO DE APORTACIONES MULTIPLES	GENERAL	TOTAL
Recursos recibidos en el ejercicio:					
Programa 2023	\$ -	\$ 6,870	\$ 29,417	\$ -	\$ 36,287
Aportaciones Organismos	64				64
Remanentes de años anteriores					-
Otros Ingresos y Beneficios				1	1
Intereses ganados	286		443		729
Recursos disponibles	<u>350</u>	<u>6,870</u>	<u>29,860</u>	<u>1</u>	<u>37,081</u>
Reclasificación a patrimonio no restringido					
Menos: Recursos aplicados en:					
Gastos de proyectos	571	5,058	-	1	5,630
Compra de activos fijos	21	1,333	26,779		28,133
Traspaso					-
Resultados de los Fondos 2023*	<u>\$ (242)</u>	<u>\$ 479</u>	<u>\$ 3,081</u>	<u>\$ -</u>	<u>\$ 3,318</u>
	2022				
	PRODEP	PROYECTOS CONVENIOS	FONDO DE APORTACIONES MULTIPLES	GENERAL	TOTAL
Recursos recibidos en el ejercicio:					
Programa 2022	\$ -	\$ 4,870,217	\$ 21,845,677	\$ -	\$ 26,715,894
Aportaciones Organismos					-
Remanentes de años anteriores					-
Otros Ingresos y Beneficios				1,270	1,270
Intereses ganados	329,560	418	336,136		666,114
Recursos disponibles	<u>329,560</u>	<u>4,870,635</u>	<u>22,181,813</u>	<u>1,270</u>	<u>27,383,278</u>
Reclasificación a patrimonio no restringido					
Menos: Recursos aplicados en:					
Gastos de proyectos	1,058,804	2,391,984	-	109	3,450,897
Compra de activos fijos	-	776,832	19,779,108	-	20,555,940
Traspaso					-
Resultados de los Fondos 2022*	<u>\$ (729,244)</u>	<u>\$ 1,701,820</u>	<u>\$ 2,402,705</u>	<u>\$ 1,161</u>	<u>\$ 3,376,442</u>

* Los Resultados de los Fondos 2023 son los importes que se obtienen comparando los Recursos recibidos, gastos y compras de Activos Fijos por el año 2023 de cada Fondo.

** Los Resultados de los Fondos 2022 son los importes que se obtienen comparando los Recursos recibidos, gastos y compras de Activos Fijos por el año 2022 de cada Fondo.

Instituto Tecnológico de Sonora
Notas a los estados financieros
Al 31 de Diciembre de 2023 y 2022
 (Cifras en pesos)

CUENTA PÚBLICA 2023

Los Resultados de los Fondos 2023 son los importes que se obtienen de comparar los Recursos recibidos, gastos y compras de Activos Fijos por el año 2023 de cada Fondo, así mismo se aplica para los fondos 2022.

Integración de Subsidios Federales, Estatales y Propios
Por el ejercicio del 1 de Enero al 31 de Diciembre de 2023
 (cifras en pesos)

Subsidios Federales (1)	\$	596,246,349
Subsidios Estatales (1)		478,556,645
Recursos propios		258,130,932
Subsidios Federales de Ejercicios Anteriores		33,778,400
Convenios con organismos Federales		6,391,076
Total Ejercicio Institucional Partidas presupuestarias	\$	1,373,103,402
(-) Capitalización de bienes Muebles, Inmuebles e Intangibles		71,515,104
(+) Otros gastos y Perdidas extraordinarias		74,248,294
Total de gastos y pérdidas extraordinarias (2)	\$	1,375,836,592

(1) La suma de Subsidios Federales y Estatales recaudados en el año 2023 es por la cantidad de \$1,121,889,216 la cual aparece en el apartado II Notas al Estado de **Actividades, Participaciones, Aportaciones, Convenios, Incentivos Derivados de la Colaboración Fiscal, Fondos Distintos de Aportaciones, Transferencias, Asignaciones, Subsidios y Subvenciones, y Pensiones y Jubilaciones.**

(2) El Total de Gastos y otras Pérdidas por \$1,375,836,592 la cual aparece en el apartado de II Notas al Estado de **Actividades, Ingresos y Gastos.**

pl d

Instituto Tecnológico de Sonora
Notas a los estados financieros
Al 31 de Diciembre de 2023 y 2022
(Cifras en pesos)

CUENTA PÚBLICA 2023

INSTITUTO TECNOLÓGICO DE SONORA
AÑO 2023

Subsidios Federales ejercicios 2023

SUBSIDIO	CLAVE	PARTIDA	CLAVE ITSON	CONVENIO	RECAUDADO	EJERCIDO	MONTO POR EJERCER	COMENTARIOS
Subsidio Federal Ordinario	U006	Servicios Personales	A1M, A1N, AAN, ACC, ACF, AEC, ALB, ARH, ARS, ASC, AST, ATR, AGO, AFD	410,467,767.06	410,467,767.06	404,340,334.89	6,127,432.17	El convenio es por un subsidio de \$601,080,555.00 al cual se le suman por Incremento Salarial de \$13,419,370.00 con recibo S.F.O. 016/2023. Se autorizaron productos financieros generados en la Institución, por \$8,589,189.40 de los cuales se recaudaron \$8,424,625.78 y se devengaron \$4,703,802.90, de igual manera el recurso federal generó en el Estado productos financieros por \$4,368.14.
		Materiales y Suministros, Servicios Generales	ADR y ARF	204,032,157.94	204,032,157.94	162,688,665.73	41,343,492.21	
		Materiales y Suministros, Servicios Generales	ARE	0.00	8,589,189.40	4,703,802.90	3,885,386.50	
		Materiales y Suministros, Servicios Generales		0.00	4,368.14	0.00	4,368.14	
FAM Infraestructura Educativa Media Superior y Superior	I008	Inversión Pública	F14	29,817,319.14	29,817,319.14	24,475,718.59	5,341,600.55	El convenio se autorizó por \$22,557,836.00 más rendimientos financieros por \$172,834.29 en chequera del Estado, en cuanto remanentes y reintegros se autorizaron 6 reintegros por la suma de \$6,685,942.58
'Programa para el Desarrollo Profesional Docente	S247	Materiales y Suministros	F6P	63,720.00	63,720.00	0	13,039.98	En PRODEP se autorizaron \$63,720.00 de los cuales se reintegraron \$12,852.79
		Servicios Generales				3,429.43		
		Transferencias, Asignaciones, Subsidios y otras Ayudas				13,187.67		
		Bienes Muebles, Inmuebles e intangibles				21,210.13		
Total Ejercido Subsidios Federales 2023				644,380,964	652,974,522	596,246,349	56,715,320	

Instituto Tecnológico de Sonora
Notas a los estados financieros
Al 31 de Diciembre de 2023 y 2022
(Cifras en pesos)

CUENTA PÚBLICA 2023

Subsidios Federales ejercicios anteriores

SUBSIDIO	CLAVE	PARTIDA	CLAVE ITSON	CONVENIO	RECAUDADO	EJERCIDO	MONTO POR EJERCER	COMENTARIOS
'Subsidio Federal Ordinario	U006	Servicios Personales	ARH			5,735,128		
		Materiales y Suministros, Sevicios Generales	AFO			23,902,575		
		Materiales y Suministros, Sevicios Generales	ARO			1,282,935		
'Programa para el Desarrollo Profesional Docente	S247	'Servicios Personales	F1P					
		Materiales y Suministros						
		Sevicios Generales						
		Transferencias, Asignaciones, Subsidios y otras Ayudas				154,203		
		Bienes Muebles, Inmuebles e intangibles						
'Programa para el Desarrollo Profesional Docente	S247	Materiales y Suministros	F3P					
		Sevicios Generales						
		Transferencias, Asignaciones, Subsidios y otras Ayudas				400,631		
		Bienes Muebles, Inmuebles e intangibles						
FAM Infraestructura Educativa Media Superior y Superior	1008	Inversión pública	F13			2,302,927		
Total Ejercicio Subidios Federales Años Anteriores					0	0	33,778,400	0.00

Convenios con Organismos Federales

Convenios con Organismos Federales		Servicios Personales	1B2 y F8Z					
		Materiales y Suministros				2,579,157		
		Sevicios Generales				2,176,367		
		Transferencias, Asignaciones, Subsidios y otras Ayudas				302,232		
		Bienes Muebles, Inmuebles e intangibles				1,333,320		
Total Convenios con Organismos Federales					0	6,391,076		

Instituto Tecnológico de Sonora
Notas a los estados financieros
Al 31 de Diciembre de 2023 y 2022
(Cifras en pesos)

CUENTA PÚBLICA 2023

Subsidio Estatal 2023

SUBSIDIO	CLAVE	PARTIDA	CLAVE ITSON	CONVENIO	RECAUDADO	EJERCIDO	MONTO POR EJERCER	COMENTARIOS
Subsidio Estatal Ordinario		Servicios Personales	B1M, B1N, BAN, BCC, BCF, BEC, BLB, BRH, BRS, BSC, BST, BTR	478,556,645	478,556,645	478,556,645	0.00	El convenio Estatal es por un subsidio de \$477,904,583.00 . Se autorizaron productos financieros generados en la Institución, por \$652,062.09.
Total Subsidios Estatales 2023				478,556,645	478,556,645	478,556,645	0.00	

Recursos Propios 2023

SUBSIDIO	CLAVE	PARTIDA	CLAVE ITSON	CONVENIO	RECAUDADO	EJERCIDO	MONTO POR EJERCER	COMENTARIOS	
RECURSOS PROPIOS		Servicios Personales	AUTOFINANCIABLE, NEGOCIOS, PROYECTOS DE DESARROLLO Y CONVENIOS			73,366,076			
		Materiales y Suministros				59,424,709			
		Servicios Generales				59,080,925			
		Transferencias, Asignaciones, Subsidios y otras Ayudas				22,877,293			
		Bienes Muebles, Inmuebles e Intangibles				42,837,729			
		Inversión Pública						544,199	
		Inversiones Financieras y Otras Provisiones						0	
Total Recursos Propios 2023				0	0	258,130,931	0		

Instituto Tecnológico de Sonora
Notas a los estados financieros
Al 31 de Diciembre de 2023 y 2022
(Cifras en pesos)

CUENTA PÚBLICA 2023

**Diferencias entre la Evaluación Trimestral Contabilidad Armonizada Cuarto Trimestre y
Cierre de Cuenta Pública 2023.**

Instituto Tecnológico de Sonora
Conciliación de saldos Estado Analítico de Ingresos
Del 01 de enero al 31 de Diciembre 2023
Comparativo ETCA-II-01 Cuarto trimestre 2023 vs CPCA-II-01 Cuenta pública 2023

Ingresos Modificado Acumulado manifestados según formatos			
Descripción	ETCA-II-01 IV Trim 2023	CPCA-II-01 Cuenta pública 2023	Diferencias
Productos	- 92,045,746.26	- 93,852,647.16	1,806,900.90
41511.51101001 Productos finan inv	- 30,461,247.05	- 30,461,256.05	9.00
41511.51101002 Productos finan fid	- 61,584,499.21	- 63,391,391.11	1,806,891.90
Ingresos por Venta de Bienes, Presentación de Servicios y Otros Ingresos	- 233,222,517.55	- 233,399,566.97	177,049.42
41731.73101001 Colegiaturas	- 102,810,919.07	- 102,810,919.07	-
41731.73201001 Examen de Admisión	- 1,399,350.00	- 1,399,350.00	-
41731.73201002 Examen Especial	- 167,708.00	- 167,708.00	-
41731.73201003 Examen Profesional	- 2,891,120.67	- 2,891,120.67	-
41731.73301002 Certificados	- 76,443.00	- 76,443.00	-
41731.73301003 Constancias	- 1,225,013.50	- 1,225,013.50	-
41731.73301004 Credenciales	- 1,640.00	- 1,640.00	-
41731.73301005 Duplicados de Documentos	- 2,952.00	- 2,952.00	-
41731.73301006 Incorporaciones	- 1,185,000.00	- 1,185,000.00	-
41731.73301008 Reexpedición de Titulos	- 9,863.00	- 9,863.00	-
41731.73301009 Revalidaciones	- 36,168.00	- 36,168.00	-
41731.73301010 Seguro contra Accidentes	- 2,739,993.00	- 2,739,993.00	-
41731.73301012 Otros Servicios Escolares	- 200,048.00	- 200,048.00	-
41731.73301014 Multas a Alumnos	- 71,788.00	- 71,788.00	-
41731.73301015 Multas y Daños de Biblioteca	- 68,531.70	- 68,531.70	-
41732.73401001 Ingresos por Cursos	- 9,411,565.56	- 9,411,365.56	200.00
41732.73401002 Ingresos por Eventos	- 3,100.00	- 3,100.00	-
41732.73401004 Ingresos por Renta	- 13,177,275.45	- 13,177,275.45	-
41732.73401005 Por servicios Internos	- 12,457,777.23	- 12,457,777.23	-
41732.73401006 Renta de Locales	- 1,622,196.61	- 1,622,196.61	-
41732.73401008 Venta de Lotes 2da Etapa	- 29,535,426.75	- 30,216,624.75	681,198.00
41732.73401011 Venta de Productos Exentos	- 2,969,609.85	- 2,969,609.85	-
41732.73401012 Venta de Productos Tasa 0%	- 2,279,668.01	- 2,279,668.01	-
41732.73401013 Venta de Productos Tasa 16%	- 7,150,615.69	- 7,150,615.69	-
41732.73401014 Otros Ingresos Negocios	- 349,171.97	- 349,171.97	-
41732.73401015 Venta de Productos IEPS	- 2,400,295.48	- 2,400,295.48	-

pl d

Instituto Tecnológico de Sonora
Notas a los estados financieros
Al 31 de Diciembre de 2023 y 2022
(Cifras en pesos)

CUENTA PÚBLICA 2023

Instituto Tecnológico de Sonora
Conciliación de saldos Estado Analítico de Ingresos
Del 01 de enero al 31 de Diciembre 2023
Comparativo ETCA-II-01 Cuarto trimestre 2023 vs CPCA-II-01 Cuenta pública 2023

Ingresos Modificado Acumulado manifestados según formatos

Descripción		ETCA-II-01 IV Trim 2023	CPCA-II-01 Cuenta pública 2023	Diferencias
41732.73401016	Venta de Lotes 3ra Etapa	- 4,324,429.90	- 4,324,429.90	-
41732.73401018	Ingresos de Libro	- 169,350.00	- 169,350.00	-
41732.73501003	Investig. Serv. Tec. y Asesorí	- 9,081,163.54	- 9,082,433.87	1,270.33
41732.73501004	Otros Ingresos por Proyecto	- 831,220.96	- 831,220.96	-
41732.73601001	Campamentos	- 606,787.00	- 606,787.00	-
41732.73601002	Congresos	- 162,729.00	- 162,729.00	-
41732.73601003	Diplomados	- 150,578.75	- 150,578.75	-
41732.73601004	Donativos			-
41732.73601006	Eventos Culturales	- 1,156,069.00	- 1,156,069.00	-
41732.73601007	Eventos Deportivos	- 8,566,508.56	- 8,566,508.56	-
41732.73601008	Ing. de Proy. pend. de Indent	- 26,296.00		- 26,296.00
41732.73601009	Productos y servicios posta	- 61,500.00	- 61,500.00	-
41732.73601010	Renta de Espacios	- 59,364.00	- 59,364.00	-
41732.73601013	Servicios académicos	- 711,910.00	- 711,910.00	-
41732.73601014	Servicios CAICH	- 204,769.00	- 204,769.00	-
41732.73601016	Venta de ganado	- 54,000.00	- 54,000.00	-
41732.73601017	Otros Ingresos Institucionales	- 563,954.90	- 564,154.90	200.00
43991.79002001	Otros ingresos y beneficios varios	- 1,891,249.81	- 1,412,126.90	- 479,122.91
43991.79002004	Baja de activo fijo			-
43991.79101001	Donativos en efectivo	- 452,462.00	- 452,462.00	-
43991.79101002	Donativos en especie	- 0.02	- 0.02	-
43991.79101003	Ingresos por patrocinios	- 82,118.35	- 82,118.35	-
43991.79101004	Intereses G. s/Prést Otor			-
43991.79101005	Int. G S/ Pmo. en Garantía	- 3,360,773.90	- 3,360,773.90	-
43991.79101006	Int. G. S/ Pmo. en Fondo pens	- 5,452,799.47	- 5,452,799.47	-
43991.79101007	Int. G. S/ Pmo. Caja de Aho			-
43991.79101008	Int. G. p/prest fondos	- 80,601.94	- 80,601.94	-
43991.79101009	Int. ganados en Find de Ter	- 166,150.61	- 166,150.61	-
43991.79201001	Donativos en efectivo	- 278,700.00	- 278,700.00	-
43991.79201002	Donativos en especie	- 470,335.30	- 470,335.30	-
43991.79201003	Ingresos por patrocinios	- 13,455.00	- 13,455.00	-

pl d

Instituto Tecnológico de Sonora
Notas a los estados financieros
Al 31 de Diciembre de 2023 y 2022
(Cifras en pesos)

CUENTA PÚBLICA 2023

Instituto Tecnológico de Sonora
 Conciliación de saldos Estado Analítico de Ingresos
 Del 01 de enero al 31 de Diciembre 2023
 Comparativo ETCA-II-01 Cuarto trimestre 2023 vs CPCA-II-01 Cuenta pública 2023

Ingresos Devengado Acumulado manifestados según formatos				
Descripción		ETCA-II-01 IV Trim 2023	CPCA-II-01 Cuenta pública 2023	Diferencias
Productos		- 92,045,746.26	- 93,852,647.16	1,806,900.90
41511.51101001	Productos finan inv	- 30,461,247.05	- 30,461,256.05	9.00
41511.51101002	Productos finan fid	- 61,584,499.21	- 63,391,391.11	1,806,891.90
Ingresos por Venta de Bienes, Presentación de Servicios y Otros Ingresos		- 256,155,877.50	- 256,332,926.92	177,049.42
41731.73101001	Colegiaturas	- 125,696,843.68	- 125,696,843.68	-
41731.73201001	Examen de Admisión	- 1,399,350.00	- 1,399,350.00	-
41731.73201002	Examen Especial	- 167,708.00	- 167,708.00	-
41731.73201003	Examen Profesional	- 2,891,120.67	- 2,891,120.67	-
41731.73301002	Certificados	- 76,443.00	- 76,443.00	-
41731.73301003	Constancias	- 1,225,013.50	- 1,225,013.50	-
41731.73301004	Credenciales	- 1,640.00	- 1,640.00	-
41731.73301005	Duplicados de Documentos	- 2,952.00	- 2,952.00	-
41731.73301006	Incorporaciones	- 1,185,000.00	- 1,185,000.00	-
41731.73301008	Reexpedición de Títulos	- 9,863.00	- 9,863.00	-
41731.73301009	Revalidaciones	- 36,168.00	- 36,168.00	-
41731.73301010	Seguro contra Accidentes	- 2,739,993.00	- 2,739,993.00	-
41731.73301012	Otros Servicios Escolares	- 200,048.00	- 200,048.00	-
41731.73301014	Multas a Alumnos	- 71,788.00	- 71,788.00	-
41731.73301015	Multas y Daños de Biblioteca	- 68,531.70	- 68,531.70	-
41732.73401001	Ingresos por Cursos	- 9,411,565.56	- 9,411,365.56	200.00
41732.73401002	Ingresos por Eventos	- 3,100.00	- 3,100.00	-
41732.73401004	Ingresos por Renta	- 13,177,275.45	- 13,177,275.45	-
41732.73401005	Por servicios Internos	- 12,457,777.23	- 12,457,777.23	-
41732.73401006	Renta de Locales	- 1,622,196.61	- 1,622,196.61	-
41732.73401008	Venta de Lotes 2da Etapa	- 29,535,426.75	- 30,216,624.75	681,198.00
41732.73401011	Venta de Productos Exentos	- 2,969,609.85	- 2,969,609.85	-
41732.73401012	Venta de Productos Tasa 0%	- 2,279,668.01	- 2,279,668.01	-
41732.73401013	Venta de Productos Tasa 16%	- 7,150,615.69	- 7,150,615.69	-
41732.73401014	Otros Ingresos Negocios	- 349,171.97	- 349,171.97	-
41732.73401015	Venta de Productos IEPS	- 2,400,295.48	- 2,400,295.48	-

pe d

Instituto Tecnológico de Sonora
Notas a los estados financieros
Al 31 de Diciembre de 2023 y 2022
 (Cifras en pesos)

CUENTA PÚBLICA 2023

Instituto Tecnológico de Sonora
 Conciliación de saldos Estado Analítico de Ingresos
 Del 01 de enero al 31 de Diciembre 2023
 Comparativo ETCA-II-01 Cuarto trimestre 2023 vs CPCA-II-01 Cuenta pública 2023

Ingresos Devengado Acumulado manifestados según formatos				
	Descripción	ETCA-II-01 IV Trim 2023	CPCA-II-01 Cuenta pública 2023	Diferencias
41732.73401016	Venta de Lotes 3ra Etapa	- 4,324,429.90	- 4,324,429.90	-
41732.73401018	Ingresos de Libro	- 169,350.00	- 169,350.00	-
41732.73501003	Investig. Serv. Tec. y Asesorí	- 9,081,163.54	- 9,082,433.87	1,270.33
41732.73501004	Otros Ingresos por Proyecto	- 831,220.96	- 831,220.96	-
41732.73601001	Campamentos	- 606,787.00	- 606,787.00	-
41732.73601002	Congresos	- 162,729.00	- 162,729.00	-
41732.73601003	Diplomados	- 150,578.75	- 150,578.75	-
41732.73601004	Donativos			-
41732.73601006	Eventos Culturales	- 1,156,069.00	- 1,156,069.00	-
41732.73601007	Eventos Deportivos	- 8,566,508.56	- 8,566,508.56	-
41732.73601008	Ing. de Proy. pend. de Indent	- 26,296.00		- 26,296.00
41732.73601009	Productos y servicios posta	- 61,500.00	- 61,500.00	-
41732.73601010	Renta de Espacios	- 59,364.00	- 59,364.00	-
41732.73601013	Servicios académicos	- 711,910.00	- 711,910.00	-
41732.73601014	Servicios CAICH	- 252,204.34	- 252,204.34	-
41732.73601016	Venta de ganado	- 54,000.00	- 54,000.00	-
41732.73601017	Otros Ingresos Institucionales	- 563,954.90	- 564,154.90	200.00
43991.79002001	Otros ingresos y beneficios varios	- 1,891,249.81	- 1,412,126.90	- 479,122.91
43991.79002004	Baja de activo fijo			-
43991.79101001	Donativos en efectivo	- 452,462.00	- 452,462.00	-
43991.79101002	Donativos en especie	- 0.02	- 0.02	-
43991.79101003	Ingresos por patrocinios	- 82,118.35	- 82,118.35	-
43991.79101004	Intereses G. s/Prést Otor			-
43991.79101005	Int. G S/ Pmo. en Garantía	- 3,360,773.90	- 3,360,773.90	-
43991.79101006	Int. G. S/ Pmo. en Fondo pens	- 5,452,799.47	- 5,452,799.47	-
43991.79101007	Int. G. S/ Pmo. Caja de Aho			-
43991.79101008	Int. G. p/prest fondos	- 80,601.94	- 80,601.94	-
43991.79101009	Int. ganados en Find de Ter	- 166,150.61	- 166,150.61	-
43991.79201001	Donativos en efectivo	- 278,700.00	- 278,700.00	-
43991.79201002	Donativos en especie	- 470,335.30	- 470,335.30	-
43991.79201003	Ingresos por patrocinios	- 13,455.00	- 13,455.00	-

pl d

Instituto Tecnológico de Sonora
Notas a los estados financieros
Al 31 de Diciembre de 2023 y 2022
(Cifras en pesos)

CUENTA PÚBLICA 2023

Instituto Tecnológico de Sonora
 Conciliación de saldos Estado Analítico de Ingresos
 Del 01 de enero al 31 de Diciembre 2023
 Comparativo ETCA-II-01 Cuarto trimestre 2023 vs CPCA-II-01 Cuenta pública 2023

Ingresos Recaudado Acumulado manifestados según formatos

Descripción		ETCA-II-01 IV Trim 2023	CPCA-II-01 Cuenta pública 2023	Diferencias
Productos		92,045,746.26	93,852,647.16	1,806,900.90
41511.51101001	Productos finan inv	30,461,247.05	30,461,256.05	9.00
41511.51101002	Productos finan fid	61,584,499.21	63,391,391.11	1,806,891.90
Ingresos por Venta de Bienes, Presentación de Servicios y Otros Ingresos		233,222,517.55	233,399,566.97	177,049.42
41731.73101001	Colegiaturas	102,810,919.07	102,810,919.07	-
41731.73201001	Examen de Admisión	1,399,350.00	1,399,350.00	-
41731.73201002	Examen Especial	167,708.00	167,708.00	-
41731.73201003	Examen Profesional	2,891,120.67	2,891,120.67	-
41731.73301002	Certificados	76,443.00	76,443.00	-
41731.73301003	Constancias	1,225,013.50	1,225,013.50	-
41731.73301004	Credenciales	1,640.00	1,640.00	-
41731.73301005	Duplicados de Documentos	2,952.00	2,952.00	-
41731.73301006	Incorporaciones	1,185,000.00	1,185,000.00	-
41731.73301008	Reexpedición de Títulos	9,863.00	9,863.00	-
41731.73301009	Revalidaciones	36,168.00	36,168.00	-
41731.73301010	Seguro contra Accidentes	2,739,993.00	2,739,993.00	-
41731.73301012	Otros Servicios Escolares	200,048.00	200,048.00	-
41731.73301014	Multas a Alumnos	71,788.00	71,788.00	-
41731.73301015	Multas y Daños de Biblioteca	68,531.70	68,531.70	-
41732.73401001	Ingresos por Cursos	9,411,565.56	9,411,365.56	200.00
41732.73401002	Ingresos por Eventos	3,100.00	3,100.00	-
41732.73401004	Ingresos por Renta	13,177,275.45	13,177,275.45	-
41732.73401005	Por servicios Internos	12,457,777.23	12,457,777.23	-
41732.73401006	Renta de Locales	1,622,196.61	1,622,196.61	-
41732.73401008	Venta de Lotes 2da Etapa	29,535,426.75	30,216,624.75	681,198.00
41732.73401011	Venta de Productos Exentos	2,969,609.85	2,969,609.85	-
41732.73401012	Venta de Productos Tasa 0%	2,279,668.01	2,279,668.01	-
41732.73401013	Venta de Productos Tasa 16%	7,150,615.69	7,150,615.69	-
41732.73401014	Otros Ingresos Negocios	349,171.97	349,171.97	-
41732.73401015	Venta de Productos IEPS	2,400,295.48	2,400,295.48	-

pl d

Instituto Tecnológico de Sonora
Notas a los estados financieros
Al 31 de Diciembre de 2023 y 2022
(Cifras en pesos)

CUENTA PÚBLICA 2023

Instituto Tecnológico de Sonora
 Conciliación de saldos Estado Analítico de Ingresos
 Del 01 de enero al 31 de Diciembre 2023
 Comparativo ETCA-II-01 Cuarto trimestre 2023 vs CPCA-II-01 Cuenta pública 2023

Ingresos Recaudado Acumulado manifestados según formatos				
	Descripción	ETCA-II-01 IV Trím 2023	CPCA-II-01 Cuenta pública 2023	Diferencias
41732.73401016	Venta de Lotes 3ra Etapa	4,324,429.90	4,324,429.90	-
41732.73401018	Ingresos de Libro	169,350.00	169,350.00	-
41732.73501003	Investig. Serv. Tec. y Asesorí	9,081,163.54	9,082,433.87	1,270.33
41732.73501004	Otros Ingresos por Proyecto	831,220.96	831,220.96	-
41732.73601001	Campamentos	606,787.00	606,787.00	-
41732.73601002	Congresos	162,729.00	162,729.00	-
41732.73601003	Diplomados	150,578.75	150,578.75	-
41732.73601004	Donativos			-
41732.73601006	Eventos Culturales	1,156,069.00	1,156,069.00	-
41732.73601007	Eventos Deportivos	8,566,508.56	8,566,508.56	-
41732.73601008	Ing. de Proy. pend. de Indent	26,296.00		26,296.00
41732.73601009	Productos y servicios posta	61,500.00	61,500.00	-
41732.73601010	Renta de Espacios	59,364.00	59,364.00	-
41732.73601013	Servicios académicos	711,910.00	711,910.00	-
41732.73601014	Servicios CAICH	204,769.00	204,769.00	-
41732.73601016	Venta de ganado	54,000.00	54,000.00	-
41732.73601017	Otros Ingresos Institucionales	563,954.90	564,154.90	200.00
43991.79002001	Otros ingresos y beneficios varios	1,891,249.81	1,412,126.90	479,122.91
43991.79002004	Baja de activo fijo			-
43991.79101001	Donativos en efectivo	452,462.00	452,462.00	-
43991.79101002	Donativos en especie	0.02	0.02	-
43991.79101003	Ingresos por patrocinios	82,118.35	82,118.35	-
43991.79101004	Intereses G. s/Prést Otor			-
43991.79101005	Int. G S/ Pmo. en Garantía	3,360,773.90	3,360,773.90	-
43991.79101006	Int. G. S/ Pmo. en Fondo pens	5,452,799.47	5,452,799.47	-
43991.79101007	Int. G. S/ Pmo. Caja de Aho			-
43991.79101008	Int. G. p/prest fondos	80,601.94	80,601.94	-
43991.79101009	Int. ganados en Find de Ter	166,150.61	166,150.61	-
43991.79201001	Donativos en efectivo	278,700.00	278,700.00	-
43991.79201002	Donativos en especie	470,335.30	470,335.30	-
43991.79201003	Ingresos por patrocinios	13,455.00	13,455.00	-

Cabe indicar que la razón por la que se presentan las diferencias en la información del Cuarto Trimestre 2023, presentada el día 11 de enero del 2024, es derivado a que se encontraba en proceso de dictamen los Estados Financieros, contabilizando registros importantes en la información, por lo que en las notas de gestión administrativa, que se incluyen en el cuarto Trimestre 2023, se especifica que la información es previa al cierre del ejercicio 2023.

pl d

Instituto Tecnológico de Sonora
Notas a los estados financieros
Al 31 de Diciembre de 2023 y 2022
(Cifras en pesos)

CUENTA PÚBLICA 2023

III) Notas al Estado de Variación en la Hacienda Pública

Concepto	Hacienda Pública / Patrimonio Contribuido	Hacienda Pública / Patrimonio Generado de Ejercicios Anteriores	Hacienda Pública / Patrimonio Generado del Ejercicio	Exceso o Insuficiencia en la Actualización de la Hacienda Pública / Patrimonio	Total
Hacienda Pública / Patrimonio Contribuido Neto de 2022	1,184,664,955.16				1,184,664,955.16
Aportaciones	518,752,876.78				518,752,876.78
Donaciones de Capital	217,528,023.19				217,528,023.19
Actualización de la Hacienda Pública/Patrimonio	448,384,055.19				448,384,055.19
Hacienda Pública / Patrimonio Generado Neto de 2022		1,040,040,809.48	80,907,526.80		1,120,948,336.28
Resultados del Ejercicio (Ahorro/Desahorro)			80,907,526.80		80,907,526.80
Resultados de Ejercicios Anteriores		- 248,667,256.18			- 248,667,256.18
Revalúos		40,437,149.21			40,437,149.21
Reservas		1,251,882,016.40			1,251,882,016.40
Rectificaciones de Resultados de Ejercicios Anteriores		- 3,611,099.95			- 3,611,099.95
Exceso o Insuficiencia en la Actualización de la Hacienda Pública / Patrimonio Neto de 2022				12,946,423.51	12,946,423.51
Resultado por Posición Monetaria				-	-
Resultado por Tenencia de Activos no Monetarios				12,946,423.51	12,946,423.51
Hacienda Pública / Patrimonio Neto Final de 2022	1,184,664,955.16	1,040,040,809.48	80,907,526.80	12,946,423.51	2,318,559,714.95
Cambios en la Hacienda Pública / Patrimonio Contribuido Neto de 2023	-				-
Aportaciones	-				-
Donaciones de Capital	-				-
Actualización de la Hacienda Pública/Patrimonio	-				-
Variaciones de la Hacienda Pública / Patrimonio Generado Neto de 2023		80,907,526.80	15,454,483.14		96,362,009.94
Resultados del Ejercicio (Ahorro/Desahorro)			100,967,926.22		100,967,926.22
Resultados de Ejercicios Anteriores		80,907,526.80	- 80,907,526.80		-
Revalúos			-		-
Reservas			1,559.64		1,559.64
Rectificaciones de Resultados de Ejercicios Anteriores			- 4,607,475.92		- 4,607,475.92
Cambios en el Exceso o Insuficiencia en la Actualización de la Hacienda Pública / Patrimonio Neto de 2023				-	-
Resultado por Posición Monetaria				-	-
Resultado por Tenencia de Activos no Monetarios				-	-
Hacienda Pública / Patrimonio Neto Final de 2023	1,184,664,955.16	1,120,948,336.28	96,362,009.94	12,946,423.51	2,414,921,724.89

Nota 1. Dentro del rubro Hacienda Pública/Patrimonio Contribuido no se presentaron variaciones durante el ejercicio 2023.

pl d

Instituto Tecnológico de Sonora
Notas a los estados financieros
Al 31 de Diciembre de 2023 y 2022
(Cifras en pesos)

CUENTA PÚBLICA 2023

Nota 2. En el rubro de la Hacienda Pública/Patrimonio Generado se refleja un incremento derivado de:

- a) La variación de Resultado de Ejercicios Anteriores por \$80,907,526.80 en el comparativo de los ejercicios 2023-2022 de esta cuenta.
- b) Variación en Resultado del Ejercicio por \$20,060,399.42 derivado del resultado al cierre del ejercicio 2023 de ingresos y otros beneficios menos el total de gastos y otras perdidas.
- c) Presenta una variación de -\$ 4,607,475.92 en Rectificaciones de Resultado de Ejercicios Anteriores, lo anterior derivado de movimientos registrados en ejercicios anteriores y cancelados y/o corregidos en el ejercicio actual.

IV) Notas al Estado de Flujos de Efectivo

Nota 1. El análisis de los saldos inicial y final que figuran en el Estado de Flujo de Efectivo en la cuenta de efectivo y equivalentes es como sigue:

	<u>2023</u>	<u>2022</u>
Efectivo	\$ 780,448.68	\$ 550,882.53
Bancos/Tesorería	17,356,398.22	16,420,988.81
Inversiones Temporales (Hasta 3 meses)	255,064,652.40	237,786,405.33
Fondos con Afectación Específica	1,481,554.22	1,533,018.67
	<u>\$ 274,683,053.52</u>	<u>\$ 256,291,295.34</u>

Nota 2. Al 31 de diciembre del 2023 se realizaron adquisiciones por un monto de \$71,515,103.74 dentro del concepto bienes muebles e inmuebles y al cierre del ejercicio 2022 las adquisiciones fueron por un monto de \$35,029,131.22. A continuación, se enlista el concepto y monto de bienes muebles e inmuebles:

pl d

Instituto Tecnológico de Sonora
Notas a los estados financieros
Al 31 de Diciembre de 2023 y 2022
 (Cifras en pesos)

CUENTA PÚBLICA 2023

Concepto	2023	2022
	Importe	Importe
Mobiliario y Equipo de Administración	\$ 32,757,455.68	\$ 9,465,869.36
Mobiliario y Equipo Educacional y Recreativo	1,441,987.59	463,836.02
Equipo e Instrumental Médico y de Laboratorio	6,274,157.54	1,533,009.61
Equipo de Transporte	1,905,255.00	582,900.00
Maquinaria y Equipo Agropecuario	1,813,402.86	2,183,242.31
Bienes Inmuebles	-	-
Activos Intangibles	-	-
Inversión Pública	27,322,845.07	20,800,273.92
Total	\$71,515,103.74	\$35,029,131.22

Nota 3. Al 31 de diciembre de 2023 y al cierre del ejercicio 2022, se presentaron movimientos en partidas y/o rubros que no afectan al efectivo, las principales partidas que no afectaron al efectivo se presentan a continuación en la Conciliación de los Flujos de Efectivo Netos de las Actividades de Operación y la cuenta de Ahorro/Desahorro antes de Rubros Extraordinarios.

Concepto	Importes	
	2023	2022
Ahorro/Desahorro antes de rubros Extraordinarios	\$ 100,967,926.22	\$ 80,907,526.80
Movimientos de partidas (o rubros) que no afectan al efectivo		
Estimaciones, Depreciaciones, Deterioros, Obsolescencias y Amortizaciones	- 689,367.20	- 5,739,782.78
Depreciación	- 698,255.27	- 5,767,969.64
Amortización de activo intangible	-	-
Incrementos en las provisiones	-	-
Deterioro de activos biológicos	8,888.07	28,186.86
Disminución de Inventarios	689,367.20	5,739,782.78
Disminución de Inventarios de mercancías para ventas	689,367.20	5,739,782.78
Otros Ingresos y Beneficios Varios	-	-
Remanentes de Ingresos de Ejercicios Anteriores	-	-
Utilidades por participación patrimonial	-	-
Total	\$ 100,967,926.22	\$ 80,907,526.80

pl d

Instituto Tecnológico de Sonora
Notas a los estados financieros
Al 31 de Diciembre de 2023 y 2022
(Cifras en pesos)

CUENTA PÚBLICA 2023

El renglón de Otras Aplicaciones de Inversión se integra por la variación en las siguientes cuentas al cierre del ejercicio 2023 contra el cierre del ejercicio 2022:

Derechos a Recibir Efectivo o Equivalentes	6,378,747.45
Inversiones Financieras a Largo Plazo	80,589,291.60

El renglón de Otros Orígenes de Financiamiento se integra por la variación en las siguientes cuentas al cierre del ejercicio 2023 contra el cierre del ejercicio 2022:

Inventarios	- 730,800.19
Almacenes	- 47,811.01
Derechos a Recibir Bienes o Servicios	- 446,111.66
Estimación por Pérdida o Deterioro de Activos Circulantes	- 1,453,320.62
Derechos a Recibir Efectivo o Equivalentes a Largo Plazo	- 6,411,738.15
Rectificaciones de Resultados de Ejercicios Anteriores	- 4,607,475.92
Resultados del Ejercicio (Ahorro/ Desahorro)	- 40,504,151.96
Cuentas por Pagar a Corto Plazo	120,052.30
Reservas	1,559.64
Fondos y Bienes de Terceros en Garantía y/o Administración a Corto Plazo	211,143.00
Resultados de Ejercicios Anteriores	80,907,526.80

pl d

Instituto Tecnológico de Sonora
Notas a los estados financieros
Al 31 de Diciembre de 2023 y 2022
(Cifras en pesos)

CUENTA PÚBLICA 2023

V) Conciliación entre los ingresos presupuestarios y contables, así como entre los egresos presupuestarios y los gastos contables

Conciliación entre los Ingresos Presupuestarios y Contables		
Del 01 de Enero al 31 de Diciembre de 2023		
1. Total de Ingresos Presupuestarios		1,472,074,790.26
2. Mas Ingresos contables No Presupuestarios		4,729,727.61
Ingresos Financieros		
Incremento por Variación de Inventarios		
Disminución del Exceso de Estimaciones por Pérdida o Deterioro u Obsolescencia		
Disminución del Exceso de Provisiones		
Otros Ingresos y Beneficios Varios	4,729,727.61	
Otros Ingresos Contables No Presupuestarios		
3. Menos Ingresos Presupuestarios No Contables		0.00
Aprovechamientos Patrimoniales		
Ingresos Derivados de Financiamientos		
Otros Ingresos Presupuestarios No Contables		
4. Total de Ingresos Contables (4= 1 + 2 - 3)		1,476,804,517.87

pl d

Instituto Tecnológico de Sonora
Notas a los estados financieros
Al 31 de Diciembre de 2023 y 2022
(Cifras en pesos)

CUENTA PÚBLICA 2023

Instituto Tecnológico de Sonora	
Conciliación entre los Egresos Presupuestarios y los Gastos Contables	
Al 31 de Diciembre de 2023	
(Cifras en Pesos)	CUENTA PÚBLICA 2023
Concepto	
1. Total de Egresos Presupuestarios	1,373,103,401.46
2. Menos Egresos Presupuestarios No Contables	71,515,103.74
Materias Primas y Materiales de Producción y Comercialización	
Materiales y Suministros	
Mobiliario y Equipo de Administración	32,757,455.68
Mobiliario y Equipo Educativo y Recreativo	1,441,987.59
Equipo e Instrumental Médico y de Laboratorio	6,274,157.54
Vehículos y Equipo de Transporte	1,905,255.00
Equipo de Defensa y Seguridad	
Maquinaria, Otros Equipos y Herramientas	1,813,402.86
Archivos Biológicos	
Bienes Inmuebles	
Activos Intangibles	
Obra Pública en Bienes de Dominio Público	
Obra Pública en Bienes Propios	27,322,845.07
Acciones y Participaciones de Capital	
Compra de Títulos y Valores	
Concesión de Préstamos	
Inversiones en Fideicomisos, Mandatos y Otros Análogos	
Provisiones para Contingencias y Otras Erogaciones Especiales	
Armonización de la Deuda Pública	
Adeudos de Ejercicios Fiscales Anteriores (ADEFAS)	
Otros Egresos Presupuestales No Contables	
3. Más Gastos Contables No Presupuestarios	74,248,293.93
Estimaciones, Depreciaciones, Deterioros, Obsolescencia y Amortizaciones	72,545,234.72
Provisiones	
Disminución de Inventarios	689,367.20
Otros Gastos	1,013,692.01
Inversión Pública no Capitalizable	
Materiales y Suministros	
Otros Gastos Contables No Presupuestales	
4. Total de Gasto Contable (4= 1 - 2 + 3)	1,375,836,591.65

Instituto Tecnológico de Sonora
Notas a los estados financieros
Al 31 de Diciembre de 2023 y 2022
(Cifras en pesos)

CUENTA PÚBLICA 2023**b) Notas de Memoria: cuentas de orden****Cuentas de Orden Contables y Presupuestarias****Contables:****Contratos para inversión mediante proyectos para presentación de servicios y similares**

Pasivo contingente, tiene por objeto el presentar el saldo del resultado de la Valuación Actuarial del plan de pensiones y prestaciones contingentes del personal del Instituto, el cual al cierre de los ejercicios 2023 y 2022 cuenta con un saldo por \$756,337,053.00 y \$663,595,632.00 respectivamente.

Bien bajo contrato o concesión**Cuentas por cobrar deudora**

Colegiaturas por aplicar, tiene por objeto el registro de las colegiaturas incobrables; sin embargo, permite controlar y tener la recuperación de estas mismas, en los ejercicios 2023 y 2022 cuenta con un saldo por \$38,827,228.36 y \$38,968,395.47, respectivamente, su antigüedad es hasta el ejercicio 2012.

Crédito Educativo por Aplicar, al cierre de los ejercicios 2023 y 2022 su importe es por la suma de \$215,620.41, su antigüedad data del ejercicio 2010.

Documentos de cobro dudoso, tiene por objeto el registro de una deuda a cargo de Crédito y Ahorro del Noroeste, S.A.P. (CREANORO), que se originó en el año 1998, y quedó contabilizado en los ejercicios 2023 y 2022 por \$1, en cada uno de ellos.

Asesoría legal y financiera, tiene por objeto llevar el control de los gastos generados por litigios contra Scotiabank Inverlat, y su importe al cierre de los ejercicios 2023 y 2022 es por \$20,291,749.29 en ambos ejercicios.

Deudores por boletos, tiene por objeto el registro de las cuentas de cobro de la emisión de boletos de cada sorteo al cierre 2023 y 2022 su saldo es por \$7,045,130.07 y \$6,048,060.82 en cada uno de ellos.

pl d

Instituto Tecnológico de Sonora
Notas a los estados financieros
Al 31 de Diciembre de 2023 y 2022
(Cifras en pesos)

CUENTA PÚBLICA 2023**Subsidios no pagados deudora**

Subsidios con recibo no pagados, tiene por objeto el presentar los Subsidios no pagados al cierre de cada ejercicio anual por Subsidios Estatales y Federales, tanto Ordinarios como Extraordinarios. Al cierre de diciembre de 2023 su saldo es por \$150,479,182.01. El saldo antes mencionado se integra por Subsidio Federal Ordinario del 2012 \$6,684.98, así como de Subsidio Federal Extraordinario correspondiente a Política Salarial por \$2,567,043.00; también se compone de Subsidio Estatal ordinario del 2011 \$7,480,052.96, 2012 \$51,978,722.27, 2014 \$8,207,757.14, 2015 \$21,008,093.02, 2016 \$13,327,725.64, 2017 \$19,048,026.00 y 2018 \$199,500.00, del Subsidio Estatal Extraordinario correspondiente a Política Salarial del 2019 por \$8,491,992.00, \$1,995,855.00 de complemento de Servicios Generales así como \$7,978,453.00 de Política Salarial correspondientes al 2020. Adicionalmente se incluyen del ejercicio 2021, el importe de \$8,189,277.00 de Política Salarial Estatal.

Subsidios sin recibo no pagados, tiene por objeto el presentar los Subsidios no pagados al cierre de cada ejercicio anual por Subsidios Estatales y Federales tanto Ordinarios como Extraordinarios. Al cierre del año 2023 su saldo es por \$91,170,600.81. El saldo antes mencionado se encuentra integrado por Subsidio Federal Extraordinario Fondo para Elevar la Calidad por \$771,171.40 de 2011, así como también de Subsidio Estatal Ordinario 2012 \$4,920,183.71, 2013 \$34,166,666.70, 2014 \$50,000,000.00 y 2018 \$128,250.00. Además del ejercicio 2021 se incluye \$1,184,329.00 correspondiente a Servicios Generales.

Fondo de pensiones deudora

Fondo de Pensiones, tiene por objeto presentar el saldo del Fideicomiso de Inversión y administración de los recursos del Fondo de Pensiones de los trabajadores en los términos del Programa de Beneficios por Separación, estos recursos son administrados en Banorte Fideicomiso 744575, al cierre de los ejercicios 2023 y 2022 cuenta con un saldo por \$1,358,974,570.79 y \$1,253,707,192.87 respectivamente.

FAM

Fondo de Aportaciones Múltiples tiene por objeto el presentar los saldos de Obras en proceso subsidiadas por ISIE, y su importe al cierre de los ejercicios 2023 y 2022 es por \$8,314,729.34 en ambos ejercicios.

Estas notas son parte integrante de los estados financieros con cifras al 31 de diciembre de 2023 y 2022.

Instituto Tecnológico de Sonora
Notas a los estados financieros
Al 31 de Diciembre de 2023 y 2022
(Cifras en pesos)

CUENTA PÚBLICA 2023

Presupuestarias:

Ingresos

Las cuentas de orden presupuestarias de ingresos de los ejercicios 2023 y 2022 cerraron con los siguientes saldos:

INGRESOS	2023	2022
Ingreso Estimado Original Anual	1,420,116,626.31	1,041,505,644
Ampliaciones y Reducciones	29,024,804.00	187,394,733
Ingreso Modificado Anual	1,449,141,430.31	1,228,900,377
Ingreso Devengado Acumulado	1,472,074,790.26	1,261,483,038
Ingreso Recaudado Acumulado	1,449,141,430.31	1,228,900,377

Egresos

Las cuentas de orden presupuestales de egresos se integran al cierre de los ejercicios 2023 y 2022 de la siguiente manera:

EGRESOS	2023	2022
Egresos Aprobado Anual	1,420,116,626.31	1,041,505,643.73
Ampliaciones y Reducciones	81,003,260.39	187,632,217.58
Egresos Modificado Anual	1,501,119,886.70	1,229,137,861.31
Egresos Devengado Acumulado	1,373,103,401.46	1,140,858,644.02
Egresos Pagado Acumulado	1,370,820,505.31	1,134,312,457.53

Estas notas son parte integrante de los estados financieros al cierre del ejercicio al 31 de diciembre de 2023 y 2022.

pl d

Instituto Tecnológico de Sonora
Notas a los estados financieros
Al 31 de Diciembre de 2023 y 2022
(Cifras en pesos)

CUENTA PÚBLICA 2023

c) Notas de Gestión Administrativa

Nota 1. Introducción

Los Estados Financieros del Instituto Tecnológico de Sonora, proveen información financiera, presupuestal y programática a Directivos, Autoridades locales y federales y a la ciudadanía en general. El objetivo del presente documento es la revelación del contexto y de los aspectos económicos-financieros más relevantes que influyeron en las decisiones del periodo, y que deberán ser considerados en la elaboración de los estados financieros para la mayor comprensión de los mismos y sus particularidades.

Nota 2. Panorama Económico y Financiero

Los estados financieros del Instituto Tecnológico de Sonora muestran los hechos con incidencia económica-financiera que ha realizado durante un periodo determinado y son necesarios para mostrar los resultados de la gestión económica-financiera, presupuestaria y fiscal, así como la situación patrimonial de los mismos, todo ello con la estructura, oportunidad y periodicidad que la ley establece.

El Instituto Tecnológico de Sonora, cuenta con las siguientes fuentes básicas de financiamiento para su operación:

1. Ingresos Propios de Gestión. Corresponden principalmente a los recursos financieros que se obtienen de los diferentes Servicios de Educación que imparte la Universidad, intereses bancarios y convenios firmados con empresas del Sector Productivo por servicios prestados.
2. Participaciones, Aportaciones, Convenios, Incentivos derivados de la colaboración Fiscal, Fondos distintos de Aportaciones, Transferencias, Asignaciones, Subsidios y Subvenciones, y Pensiones y Jubilaciones. Son los recursos financieros ordinarios que anualmente autorizan los Gobiernos Federal y Estatal a la Universidad y se destinan exclusivamente a cubrir los gastos corrientes y de inversión, representando los Convenios federales la mayor parte de los ingresos con los que cuenta la Universidad, seguido de los recursos por Subsidio Estatal para el ejercicio de su operación. Se complementa con Recursos Extraordinarios resultado de los diferentes Convenios que suscribe la Universidad con entidades de la Administración Pública Federal y Estatal.

pl d

Instituto Tecnológico de Sonora
Notas a los estados financieros
Al 31 de Diciembre de 2023 y 2022
(Cifras en pesos)

CUENTA PÚBLICA 2023

3. Otros ingresos y beneficios varios. Este rubro integra en su mayoría recursos provenientes de intereses sobre préstamos otorgados, así como ingresos no presupuestarios, pero si contables, como la diferencia por tipo de cambio e ingresos por infracciones a condiciones de contratos.

Estas fuentes de financiamiento dan origen a la Ley de Ingresos del Instituto.

Nota 3. Autorización e Historia

El Instituto Tecnológico de Sonora (ITSON) es una institución autónoma de servicio público con personalidad jurídica y patrimonio propios. Fue constituido con fecha 11 de julio de 1955 con la denominación inicial de "Instituto de Estudios Superiores Justo Sierra", con el objeto de prestar educación a nivel medio superior para que, en 1973, se iniciara la educación a nivel superior con reconocimiento oficial. El 2 de octubre de 1976 se publicó en el Boletín Oficial del Gobierno del Estado de Sonora la Ley Orgánica que rige actualmente a la Institución, aclarando los alcances de su autonomía universitaria mediante la reforma al artículo 2 de su Ley Orgánica en decreto publicado el 5 de julio de 2022 en el Boletín Oficial del Gobierno del Estado de Sonora.

Además de las actividades de educación, el ITSON lleva a cabo otras actividades con Entidades Auxiliares en las cuales se apoya para la obtención de recursos financieros adicionales que le den soporte a su operación.

La Institución tiene participación en las siguientes entidades, sobre las que se tiene un control e influencia significativa, de acuerdo a lo siguiente:

<u>Nombre</u>	<u>Relación</u>	<u>Porcentaje de Participación</u>	
		<u>2023</u>	<u>2022</u>
Novutek, S.C.	Subsidiaria	99.99%	99.99%
Diagnósticos Integrales en Patología Animal, S.C.	Subsidiaria	50.00%	50.00%
Servicios Profesionales en Educación, S.C.	Subsidiaria	99.00%	99.00%

pl d

Instituto Tecnológico de Sonora
Notas a los estados financieros
Al 31 de Diciembre de 2023 y 2022
(Cifras en pesos)

CUENTA PÚBLICA 2023

A partir de los años 2006 a 2010 se realizaron aportaciones en infraestructura al fideicomiso del Parque Tecnológico de Software, el cual surgió a partir de una iniciativa tripartita del Instituto Tecnológico de Sonora (ITSON), el Gobierno Federal y el gobierno Estatal, este último representado por las empresas del Sector de Tecnologías de la Información (TI) de Sonora, con el objeto de contribuir a la reconversión económica regional, a través de agregar valor a los productos y servicios e incrementar las oportunidades de inversión y empleo para la región y de esta manera apoyar a mejorar la calidad de vida de la sociedad.

Nota 4. Organización y Objeto Social

Acorde al artículo tercero de la Ley Orgánica, el Instituto Tecnológico de Sonora tendrá por objeto:

- I. Participar en el proceso de creación, conservación, renovación y transmisión de la cultura;
- II. Promover en sus integrantes una formación armónica y equilibrada;
- III. Preparar los profesionales de nivel superior requeridos por el desarrollo del Estado y del País;
- IV. Realizar labores de investigación científica y tecnológica;
- V. Extender los beneficios de la ciencia y de la tecnología hacia la comunidad;
- VI. Los demás que señalan esta ley y sus reglamentos

Es una Institución creada por decreto del Estado de Sonora cuyo objeto es la enseñanza de nivel superior, autorizado para recibir donativos deducibles en términos de la Ley. Es una persona moral con fines no lucrativos, sus obligaciones fiscales principales son retener y enterar el impuesto sobre la renta a cargo de terceros, pago definitivo de Impuesto Especial sobre Producción y Servicios (IEPS) por alimentos no básicos y entero de retenciones de Impuesto al Valor Agregado (IVA).

Para su operación cuenta con una Rectoría ubicada en Cd Obregón Sonora, conformada en seis campus académicos ubicados en Cd Obregón: Campus Obregón y Náinari, un campus en Guaymas y otro en Empalme y en Navojoa: Campus Centro y Sur. Las dependencias académicas y de apoyo son: Vicerrectorías, Direcciones, Departamentos, Coordinaciones, Comisiones, y las demás que se consideren necesarias y apruebe el Consejo Directivo.

Se tienen constituidos fideicomisos para asegurar la permanencia, continuidad y buena marcha de la Institución en años futuros. Están restringidos exclusivamente a los fines que

pl d

Instituto Tecnológico de Sonora
Notas a los estados financieros
Al 31 de Diciembre de 2023 y 2022
(Cifras en pesos)

CUENTA PÚBLICA 2023

se mencionan en la **Nota de Desglose 6** y las operaciones son autorizadas por el Consejo Directivo y gestionadas por un Comité Técnico.

Nota 5. Bases de Preparación de los Estados Financieros

El Instituto a partir del año 2013 desarrolló un proyecto para implementar en el sistema de información financiera las disposiciones y medidas encaminadas a dar cumplimiento a la Ley General de Contabilidad Gubernamental, actualizando sus prácticas de registro de información financiera conforme a normatividad emitida por el Consejo Nacional de Armonización Contable (CONAC). Para el registro de las operaciones financieras la Institución adopta el catálogo de cuentas homologado al 5° nivel, emitido de conformidad con la Ley General de Contabilidad Gubernamental, para generar la información financiera acorde a los lineamientos establecidos por la propia Ley. Se continúa con el proceso de consolidación del sistema de información para la emisión de información financiera.

Así mismo, el registro de las operaciones, la elaboración y presentación de estados financieros se lleva a cabo aplicando los postulados básicos de la Ley General de Contabilidad Gubernamental los cuales son: Sustancia Económica, Entes Públicos, Existencia Permanente, Revelación Suficiente, Importancia Relativa, Registro e Integración Presupuestaria, Consolidación de la Información Financiera, Devengo Contable, Valuación, Dualidad Económica y Consistencia.

En forma supletoria el Instituto adopta de acuerdo con sus necesidades de control e información financiera las Normas de Información Financiera (NIF) emitidas por el Consejo Mexicano de Normas de Información Financiera, A.C. (CINIF).

Nota 6. Políticas de Contabilidad Significativas

A continuación, se presenta un resumen de las políticas significativas utilizadas en la preparación de los estados financieros.

Reconocimiento de ingresos

Recursos federales y estatales

Se registran contablemente sobre la base de importes recaudados.

pl d

Instituto Tecnológico de Sonora
Notas a los estados financieros
Al 31 de Diciembre de 2023 y 2022
(Cifras en pesos)

CUENTA PÚBLICA 2023***Colegiaturas***

Los ingresos por colegiaturas y cursos se reconocen al inicio del curso o semestre, registrándose como cuenta por cobrar.

Bienes y Servicios

Los ingresos por ventas se reconocen en el momento en que se transfiere a los clientes la propiedad de los productos, lo cual sucede cuando estos reciben y aceptan dichos productos, y en cuanto a los servicios, el ingreso se reconoce dependiendo de su clasificación.

Efectos de la inflación en estos estados financieros

De conformidad con lo dispuesto en la NIF B-10, "Efectos de la Inflación", la elaboración de los estados financieros de 2023 y 2022 se efectuó como sigue:

No se reconocieron los efectos de la inflación por el ejercicio 2023, puesto que la inflación acumulada de los tres ejercicios anuales de 2021 a 2023 no fue superior al 26%, lo que la referida norma califica de entorno económico no inflacionario.

Los porcentajes de la inflación de los tres ejercicios de 2020 a 2022 y de 2021 a 2023 fueron del 19.39% para los primeros y del 21.14% para los segundos, por lo que se ha operado dentro de un entorno económico no inflacionario.

Operaciones en el extranjero

Las operaciones en monedas extranjeras se registran al tipo de cambio aplicable a la fecha de su celebración. Los activos y pasivos en monedas extranjeras se valúan al tipo de cambio de la fecha del balance general. Las diferencias cambiarias que resultan entre la fecha de celebración y la de su cobro o pago, y las derivadas de la conversión de los saldos en monedas extranjeras al tipo de cambio de la fecha de los estados financieros, se aplican a resultados.

En la **Nota de Gestión 7** se muestra la posición en moneda extranjera al final de cada ejercicio y los tipos de cambio utilizados en la conversión de estos saldos.

Instituto Tecnológico de Sonora
Notas a los estados financieros
Al 31 de Diciembre de 2023 y 2022
(Cifras en pesos)

CUENTA PÚBLICA 2023

Inversiones en aportaciones

Se consideran aquellas en las cuales el Instituto mantiene una inversión permanente en el capital en sociedades y se valúan por el método de participación.

Inventarios y estimación para inventarios de lento movimiento y obsolescencia

Los inventarios se reconocen al costo histórico de adquisición y se valúan utilizando el método de costos promedios. El monto presentado en los estados financieros no excede al valor de realización de los mismos.

Programa de beneficios por separación

En la Ley Federal del Trabajo se establece, entre otras, la obligación de efectuar determinados pagos a trabajadores que dejen de prestar sus servicios bajo ciertas circunstancias o cumpliendo diversos requisitos; así como el pago de las obligaciones señaladas en los contratos de trabajo. El Instituto tiene establecido un plan de pensiones en beneficio de su personal.

Las reglas de operación del plan de pensiones consisten en la posibilidad de retiro al cumplir 60 años de edad para las generaciones actuales (personal activo al 27 de abril 2017) y 65 años para generaciones futuras (personal con ingreso posterior al 27 de abril de 2017), con una antigüedad mínima de 20 años, con pago en este caso del 50% de su salario regulador, cantidad que se va incrementando a mayor antigüedad hasta alcanzar el 100% con 30 años de servicio para generaciones actuales o 35 años para generaciones futuras. Los trabajadores aportan un 8% de su sueldo incluyendo la prima de antigüedad y el Instituto efectúa las aportaciones correspondientes al 14% de los conceptos descritos anteriormente.

Durante los ejercicios 2023 y 2022, el Instituto registró en gastos por este concepto la cantidad de \$36,049,535.95 y \$36,271,734.90 respectivamente.

El estudio de los cálculos actuariales se apegan a los lineamientos que establece el Boletín NIF D-3 "Beneficios a los empleados".

Uso de estimaciones

La formulación de los estados financieros de conformidad con normas de información financiera, requiere la aplicación de estimaciones en la valuación de algunos de sus

pl d

Instituto Tecnológico de Sonora
Notas a los estados financieros
Al 31 de Diciembre de 2023 y 2022
(Cifras en pesos)

CUENTA PÚBLICA 2023

renglones. Los resultados que finalmente se obtengan pueden ser diferentes de las estimaciones efectuadas.

Inversiones en valores

Se adquieren con la finalidad de realizarlos en el corto plazo. Se valúan a su precio razonable.

Pasivos, provisiones, activos y pasivos contingentes y compromisos

Los pasivos por provisiones se reconocen cuando existe una obligación presente como resultado de un evento pasado y es probable que se requiera la salida de recursos económicos como medio para liquidar dicha obligación, y esta pueda ser estimada de manera razonable.

Cuando el efecto del valor del dinero a través del tiempo es significativo, el importe de la provisión es el valor presente de los desembolsos que se espera sean necesarios para liquidar la obligación.

El Instituto registra los pasivos contingentes solo cuando derivado de la probabilidad de la salida de recursos reconoce una provisión.

Antigüedad de saldos del Pasivo a Corto Plazo		
Ejercicio 2023	Total	Menor de un año
(pesos corrientes)		
Pasivo		
Servicios Personales por Pagar Corto Plazo	-\$ 611.88	-\$ 611.88
Proveedores por Pagar a Corto Plazo	5,603,281.17	5,603,281.17
Contratista p/Obra Pública	1,971,886.90	1,971,886.90
Retenciones y Contribuciones por Pagar a Corto Plazo	24,363,461.86	24,363,461.86
Otras Cuentas por Pagar a Corto Plazo	4,612,801.42	4,612,801.42
Fondos y Bienes de Terceros en Garantía y/o Administración a Corto Plazo	1,429,798.85	1,429,798.85
Total Pasivo	\$ 37,980,618.32	\$ 37,980,618.32

Instituto Tecnológico de Sonora
Notas a los estados financieros
Al 31 de Diciembre de 2023 y 2022
(Cifras en pesos)

CUENTA PÚBLICA 2023

Nota 7. Posición en moneda extranjera y protección por riesgo cambiario

Este renglón se integra como sigue:

		Cifras en dólar USA	
		<u>2023</u>	<u>2022</u>
Activo	Dlls.	121,045.57	63,552.45
Pasivo		<u>0.00</u>	<u>0.00</u>
Posición larga	Dlls.	<u>121,045.57</u>	<u>63,552.45</u>

Los tipos de cambio utilizados para convertir los importes anteriores en dólares USA a moneda nacional fueron de \$16.8935 y \$19.3615 por dólar al 31 de diciembre de 2023 y 2022, respectivamente. El tipo de cambio de los euros al 31 de diciembre de 2023 y 2022 es de \$18.7385 y \$20.8819.

Durante los ejercicios terminados el 31 de diciembre de 2023 y 2022 el Instituto tuvo las siguientes operaciones denominadas en moneda extranjera.

	Dólar USA		Euros		Franco Suizo		Dólar Canadiense	
	<u>2023</u>	<u>2022</u>	<u>2023</u>	<u>2022</u>	<u>2023</u>	<u>2022</u>	<u>2023</u>	<u>2022</u>
Servicios personales	0.00	0.00	0.00	0.00	0.00	0.00	0.00	0.00
Compra de suministros y materiales	19,083.23	12,742.70	0.00	2,032.99	0.00	0.00	0.00	0.00
Servicios generales	123,799.51	523,967.35	7,228.14	2,400.00	14,360.00	10,650.00	1,189.32	0.00
Ayudas sociales	0.00	0.00	0.00	0.00	0.00	0.00	0.00	0.00
Compra de activos fijos	17,573.23	4,962.76	18,000.00	0.00	0.00	0.00	0.00	0.00
	<u>160,455.97</u>	<u>541,673.81</u>	<u>25,228.14</u>	<u>4,432.99</u>	<u>14,360.00</u>	<u>10,650.00</u>	<u>1,189.32</u>	<u>0.00</u>

Las operaciones en monedas extranjeras se registran al tipo de cambio aplicable a la fecha de su celebración. Los activos y pasivos en moneda extranjeras se valúan al tipo de cambio de la fecha del balance general. Las diferencias cambiarias que resultan entre la fecha de celebración y la de su cobro o pago, y las derivadas de la conversión de los saldos en monedas extranjeras al tipo de cambio de la fecha de los estados financieros, se aplican a resultados.

Actualmente el Instituto no cuenta con un seguro de protección de riesgo por cobertura bancaria, dado que son reducidas las operaciones que realiza en moneda extranjera.

Nota 8. Reporte analítico del activo

pl d

Instituto Tecnológico de Sonora
Notas a los estados financieros
Al 31 de Diciembre de 2023 y 2022
(Cifras en pesos)

CUENTA PÚBLICA 2023

Propiedades, planta y equipo

Los importes capitalizables, valores activados de bienes y la actualización de valores de inmuebles se encuentran en la **Nota de Desglose 8 y 9**.

Gastos capitalizados

Concepto	2023	2022
	Importe	Importe
Mobiliario y Equipo de Administración	\$ 32,757,455.68	\$ 9,465,869.36
Mobiliario y Equipo Educativo y Recreativo	1,441,987.59	463,836.02
Equipo e Instrumental Médico y de Laboratorio	6,274,157.54	1,533,009.61
Equipo de Transporte	1,905,255.00	582,900.00
Maquinaria y Equipo Agropecuario	1,813,402.86	2,183,242.31
Bienes Inmuebles	-	-
Activos Intangibles	-	-
Inversión Pública	27,322,845.07	20,800,273.92
Total	\$71,515,103.74	\$35,029,131.22

En el ejercicio 2022 se capitalizaron obras construidas con el Fondo de Aportaciones Múltiples (FAM) del convenio 2021 Escuelas al 100 por \$ 14,088,365.66 correspondiente a la obra Laboratorio Int. Ingeniería Navojoa Campus Sur.

Riesgos en inversiones financieras

Al 31 de diciembre de 2023 y 2022 el Instituto ha operado con instrumentos financieros de papel y fondos de valores gubernamentales.

Las principales variaciones en el activo respecto de inversiones en valores se encuentran en la **Nota de desglose 1**; respecto de inversiones en empresas de participación mayoritaria se identifican en la **Nota de desglose 7**; y en relación al patrimonio se encuentran en la **Nota III Notas al Estado de Variación en la Hacienda Pública**.

pl d

Instituto Tecnológico de Sonora
Notas a los estados financieros
Al 31 de Diciembre de 2023 y 2022
 (Cifras en pesos)

CUENTA PÚBLICA 2023

Nota 9. Fideicomisos, mandatos y análogos

Se tienen constituidos fideicomisos autorizados por el Consejo Directivo para asegurar la permanencia, continuidad y buena marcha de la Institución en años futuros. Están restringidos exclusivamente a los fines que se mencionan en la **Nota de desglose 6** y las operaciones son gestionadas por el Comité Técnico.

Dentro de los Fideicomisos, Mandatos y Análogos, el Instituto cuenta con Fondos de Inversión de Recursos Propios y Fondos de Inversión de Recursos Federales Extraordinarios, los cuales se integran de la siguiente forma:

Fondos de Inversión de Recursos Propios	2023	2022
Fideicomisos para garantizar las aportaciones a los Fondos de Pensiones.	324,978,674.99	277,476,239.83
Fideicomiso para contingencias.	202,792,683.06	181,603,182.63
Fideicomiso para desarrollo académico.	70,921,355.58	63,551,519.86
Fideicomiso para infraestructura.	15,590,285.90	14,008,317.10
	614,282,999.53	536,639,259.42
Fondos de Inversión de Recursos Federales Extraordinarios		
Fideicomiso Programa para el Desarrollo Profesional Docente para el Tipo Superior PRODEP	2,612,639.58	2,962,312.80
	2,612,639.58	2,962,312.80
Total	616,895,639.11	539,601,572.22

Nota 10. Reporte de la Recaudación

El análisis del comportamiento de recaudación se puede ver su desglose en el apartado II **Notas al Estado de Actividades**

Respecto a los principales rubros de ingreso en el de Transferencias, Asignaciones, Subsidios y Subvenciones, y Pensiones y Jubilaciones al 31 de diciembre del 2023 de acuerdo a la programación anual de los recursos Estatales Ordinarios y Extraordinarios se obtuvo un 100% de recaudación; en Participaciones, Aportaciones, Convenios, Incentivos Derivados de la Colaboración Fiscal, Fondos Distintos de Aportaciones, el recurso proveniente del Federal Ordinario y Extraordinarios se tuvo una recaudación del 100%; referente a Ingresos por Venta de Bienes, Prestación de Servicios y Otros Ingresos se recaudó el 100% respecto a la proyección.

pl d

Instituto Tecnológico de Sonora
Notas a los estados financieros
Al 31 de Diciembre de 2023 y 2022
(Cifras en pesos)

CUENTA PÚBLICA 2023

De acuerdo a los principales rubros de ingreso en el de Transferencias, Asignaciones, Subsidios y Subvenciones, y Pensiones y Jubilaciones al 31 de Diciembre del 2022 de acuerdo a la programación anual de los recursos Estatales Ordinarios y Extraordinarios se obtuvo un 100% de recaudación; en Participaciones, Aportaciones, Convenios, Incentivos Derivados de la Colaboración Fiscal, Fondos Distintos de Aportaciones, el recurso proveniente del Federal Ordinario y Extraordinarios se tuvo una recaudación del 100%; referente a Ingresos por Venta de Bienes, Prestación de Servicios y Otros Ingresos se recaudó el 100% respecto a la proyección.

Nota 11. Información sobre la Deuda y el Reporte Analítico de la Deuda

Nada que reportar en este apartado.

Nota 12. Calificaciones Otorgadas

Nada que reportar en este apartado.

Nota 13. Procesos de mejora

Existen procesos de soporte documentados, los cuales se encuentran en el Sistema de Gestión de la Calidad del Instituto y se ha definido en cada uno de ellos las políticas aplicables a cada proceso. Lo anterior orientado a crear las capacidades para mejorar la calidad y la eficacia en la entrega de servicios y/o productos, así como para rendir cuentas claras sobre la administración de los recursos públicos y la efectividad de las acciones, así mismo el Instituto continúa con la mejora continua del sistema de información orientado al cumplimiento de los requisitos y lineamientos de la Ley General de Contabilidad Gubernamental.

Nota 14. Información por segmentos

El Instituto inicia operaciones con Contabilidad de Fondos en el año 1998 en apego a una iniciativa del Gobierno Federal para consolidar una contabilidad especial para las instituciones de educación superior a través del Programa para la Normalización de la Información Administrativa (PRONAD), en la cual se clasifican los recursos en fondos según

Instituto Tecnológico de Sonora
Notas a los estados financieros
Al 31 de Diciembre de 2023 y 2022
(Cifras en pesos)

CUENTA PÚBLICA 2023

los fines diversos para los que fueron otorgados, presentando informes de las actividades y objetivos especificados por los otorgantes del recurso, pero tomando en cuenta la reglamentación y las limitaciones internas y externas que tenga la institución. Los propósitos de esta contabilidad principalmente son: rendir cuentas sobre el destino de los recursos a las fuentes de financiamiento; el control de activos a través de un segmento financiero de registro; proveer información para la planeación y presupuestación para una mejor administración; proporcionar información financiera por periodo, segmentada acorde al origen de los recursos, entre otros.

Derivado de lo anterior, el registro de las operaciones se lleva a cabo al valor que tienen al momento de su realización, clasificándose por tipo de fondo (genérico, específico u otro), con base al modelo de contabilidad por fondos propuesto por la Secretaría de Educación Pública para las instituciones de educación superior, el que tiene como propósito primordial controlar el origen y destino de los recursos, así como, identificar las restricciones para su uso, establecidas por los otorgantes de los recursos.

Nota 15. Eventos Posteriores al Cierre

A la fecha en que se emiten los estados financieros del ejercicio 2023 se declara que no existen hechos ocurridos en periodos posteriores al que se informa, que proporcionen evidencia sobre eventos que le afecten económicamente y que no se conocían a la fecha de cierre.

Nota 16. Partes relacionadas

La Institución ha efectuado inversiones en las entidades descritas en la **Nota de Gestión 3**, sobre las que se tiene un control e influencia significativa.

Nota 17. Responsabilidad sobre la presentación razonable de la información contable.

Bajo Protesta de decir la verdad, declaramos que los Estados Financieros y sus notas al cierre del ejercicio 2023, son razonablemente correctos; estos son preparados en la Dirección de Recursos Financieros y sometidos a la consideración del H. Consejo Directivo para su análisis y en su caso aprobación, según lo establecido en el artículo 23 fracción XI del Reglamento General de la Ley Orgánica del Instituto Tecnológico de Sonora.

pl d

Instituto Tecnológico de Sonora
Notas a los estados financieros
Al 31 de Diciembre de 2023 y 2022
(Cifras en pesos)

CUENTA PÚBLICA 2023**d) Notas de Información Presupuestaria****CPCA-II-01 Estado Analítico de Ingresos****CPCA-II-02 Estado Analítico de Ingresos Detallado-LDF**

Para los formatos listados anteriormente, la máxima autoridad del Instituto Tecnológico de Sonora es el Consejo Directivo quien aprueba el presupuesto Institucional en forma general y basándose en sus necesidades. En el transcurso del año pueden presentarse modificaciones al presupuesto, las cuales no impactan de manera directa en la estructura programática ya que ésta se define a principios del ejercicio.

En el mes de diciembre de 2022 por medio de dictamen el Consejo Directivo autoriza el presupuesto aprobado para el ejercicio 2023 por un total de \$1,420,116,627; Posteriormente en el mes de febrero el Consejo Directivo autorizó un presupuesto modificado por un monto de \$1,495,387,833 para habilitación principalmente de proyectos de Operación, Desarrollo, Autofinanciables, Fondos Extraordinarios y Entidades Auxiliares; el cual incluye reservas institucionales por \$85,887,734.

Al primer trimestre 2023 se presentó un modificado en proceso de autorización por un importe de \$1,495,387,833; esto debido principalmente a la disminución de Fondos Extraordinarios, el cual incluye reservas institucionales por \$85,887,734.

En el mes de abril el Consejo Directivo autorizó un presupuesto modificado por un monto de \$1,495,387,833 debido a variaciones en Fondos Extraordinarios; el cual incluye reservas institucionales por \$87,975,721. Durante el mes de mayo el Consejo Directivo autorizó un presupuesto modificado por el importe de \$1,493,491,097 por aumento en proyectos autofinanciables, en el cual se presentan reservas institucionales por \$85,740,930.

Al segundo trimestre 2023 se presenta un modificado en proceso de autorización por un importe de \$1,517,133,096; esto debido principalmente a variaciones de Fondos Extraordinarios y Proyectos Autofinanciables, el cual presenta reservas institucionales por \$81,207,864.

Durante el mes de agosto se autorizó por el Consejo Directivo un presupuesto modificado por el total de \$1,532,655,937; esto debido principalmente a incremento de Entidades Auxiliares, proyectos de desarrollo y fondos extraordinarios, el cual incluye reservas institucionales por \$ 86'845,738.

Instituto Tecnológico de Sonora
Notas a los estados financieros
Al 31 de Diciembre de 2023 y 2022
(Cifras en pesos)

CUENTA PÚBLICA 2023

En el tercer trimestre se considera un presupuesto modificado de \$1,534,988,730 en proceso de autorización presentándose incremento en los proyectos de fondos extraordinarios, el cual presenta reservas institucionales por \$1,448,475,754.

Para inicios del mes de diciembre se presentó un modificado autorizado por el total de \$1,595,467,400 que corresponden a rendimientos autorizados, recursos para proyectos de investigación y autofinanciables, el cual integra fondos de inversión por \$139,880,668.

Para el cuarto trimestre se presentó un presupuesto modificado de ingresos por un monto de \$1,227,358,744 en proceso de autorización el cual considera ampliaciones y reducciones por movimientos de cierre en proyectos extraordinarios, propios, entidades auxiliares y proyectos autofinanciables; además se presentan \$ 64,806,479 de reservas institucionales.

Para el informe de cierre 2023 se presenta un presupuesto modificado en proceso de autorización por parte del Consejo Directivo por un monto de \$1,449,141,430 debiéndose principalmente a movimientos de cierre importantes en proyectos extraordinarios, propios, entidades auxiliares y proyectos autofinanciables más reservas institucionales por \$51,978,456.

Las variaciones positivas en los rubros de Productos y Participaciones, Aportaciones, Convenios, Incentivos Derivados de la Colaboración Fiscal y Fondos Distintos de Aportaciones es debido a que se recaudó lo estimado originalmente.

En el ejercicio se presenta un importe de ingresos excedentes, debido a que la recaudación superó la proyección estimada. A continuación, se presenta una integración del importe de \$29,024,804 por tipo de ingreso:

Tipo de Ingreso	Autorizado	Recaudado	Excedentes
Federal Extraordinario	0.00	-63,730.26	63,730.26
Federal Ordinario	-614,953,250.00	-622,928,925.09	7,975,675.09
Estatad Ordinario	-477,904,583.00	-478,556,721.71	652,138.71
Recurso Propio	-145,166,798.96	-199,629,429.99	54,462,631.03
Proyectos Autofinanciables	-46,903,828.00	-14,913,471.79	-31,990,356.21
Proyectos por Convenio	-21,901,166.35	-6,870,292.66	-15,030,873.69
Fondos Extraordinarios	0.00	-30,146,228.79	30,146,228.79
Entidades Auxiliares	-113,287,000.00	-96,032,630.02	-17,254,369.98
Total general	-1,420,116,626.31	-1,449,141,430.31	29,024,804.00

pl d

Instituto Tecnológico de Sonora
Notas a los estados financieros
Al 31 de Diciembre de 2023 y 2022
(Cifras en pesos)

CUENTA PÚBLICA 2023

- Federal Extraordinario. - Corresponde al recurso federal extraordinario del programa S247 recibido como Aportación de recursos públicos federales extraordinarios no regularizables.
- Federal Ordinario. - El ingreso excedente está integrado por productos financieros y por la diferencia entre el ingreso estimado y establecido en el Anexo de Ejecución para el ejercicio 2023 más el segundo Anexo de Ejecución y rendimientos transferidos a la institución.
- Estatal Ordinario. – El ingreso excedente está integrado por productos financieros generados durante el ejercicio.
- Recurso Propio. – El Ingreso excedente está integrado principalmente por los productos financieros de los fideicomisos institucionales, los cuales permanecen en los mismos.
- Fondos Extraordinarios. - El Ingreso excedente está integrado por el Fondo de Aportaciones Múltiple 2023, productos financieros de recursos extraordinarios y proyectos apoyados por CONACYT. Estos ingresos son aplicados en los mismos proyectos de acuerdo a los convenios establecidos.

A continuación, se presenta una conciliación de cifras entre el documento Cuarto Informe Trimestral Anexo Analítico de Partidas 2023, tomado de la página:

https://hacienda.sonora.gob.mx/media/204550/analitico-de-partidas_4to-trimestre-2023.pdf
el día 3 de marzo del 2024, en comparativo a las cifras que se presentan para el Estado Analítico de Ingresos al cierre de año 2023 del Instituto Tecnológico de Sonora.

pl d

Instituto Tecnológico de Sonora
Notas a los estados financieros
Al 31 de Diciembre de 2023 y 2022
(Cifras en pesos)

CUENTA PÚBLICA 2023

INTEGRACIÓN DE DIFERENCIAS				
INGRESOS ESTIMADO	CUARTO INFORME TRIMESTRAL 2023 ANALÍTICO DE PARTIDAS DE LA SECRETARÍA DE HACENDA	ITSON ESTADO ANALÍTICO DE INGRESOS CIERRE 2023	DIFERENCIA	RAZONES Y ACLARACIÓN DE LAS DIFERENCIAS
Recurso Federal	\$ 601,080,555	\$ 614,953,250	\$ 13,872,695	La diferencia por \$13'872,695 se presenta por el importe autorizado para el presente ejercicio de acuerdo al anexo de ejecución del recurso U006 por \$601'080,555 y el estimado del segundo anexo de ejecución para el 2023 por \$11'372,695. La cifra que se presenta en el proyecto de presupuesto de egresos analítico de partidas corresponde solo al primer anexo de ejecución. Además la institución considera rendimientos financieros del recurso federal por \$2,500,000.
Subsidio Estatal	\$ 369,156,658	\$ 477,904,583	\$ 108,747,925	La diferencia por \$108'747,925 se presenta por el importe autorizado para el presente ejercicio de acuerdo al anexo de ejecución del recurso U006 para el 2023 y la cifra que se presenta en el proyecto de presupuesto de egresos analítico de partidas, el anexo de ejecución presenta el importe de \$477'904,583.
Recursos por proyectos		\$ 68,804,994	\$ 68,804,994	La diferencia por \$68'804,994 se presenta por recurso de proyectos autofinanciables por \$46'903,829 además de proyectos por convenio por la cantidad de \$21'901,166 los cuales se autorizaron en el presupuesto de ingresos y egresos del instituto aprobado por el Consejo Directivo. De acuerdo a la Ley Orgánica del Instituto Tecnológico de Sonora artículo 2o " - <i>El Instituto Tecnológico de Sonora es una institución autónoma de servicio público, con personalidad jurídica y patrimonio propios, y con facultades para autogobernarse, organizar su funcionamiento, elaborar sus propios reglamentos y demás aspectos normativos, así como para adquirir y administrar sus bienes y recursos. Es una institución de educación superior y ejercerá la libertad de enseñanza, investigación y difusión de la cultura; aplicará sus recursos con sujeción a la normatividad relativa y, en general, cumplirá con las atribuciones que esta ley, el reglamento general y los demás reglamentos le confieran. Su domicilio estará en Ciudad Obregón, Sonora.</i> " Además de mencionar en el artículo 9o las facultades y atribuciones del Consejo Directivo párrafo tercero.
Recursos propios de Organismos e Instituciones		\$ 258,453,799	\$ 258,453,799	La diferencia por \$258'453,799 se presenta por el importe de \$120'166,799 de recursos propios, negocios institucionales por \$113'287,000 además de \$25,000,000 de rendimientos financieros de los fideicomisos de la institución los cuales se autorizaron en el presupuesto de ingresos y egresos del instituto aprobado por el Consejo Directivo. De acuerdo a la Ley Orgánica del Instituto Tecnológico de Sonora artículo 2o " <i>El Instituto Tecnológico de Sonora es una institución autónoma de servicio público, con personalidad jurídica y patrimonio propios, y con facultades para autogobernarse, organizar su funcionamiento, elaborar sus propios reglamentos y demás aspectos normativos, así como para adquirir y administrar sus bienes y recursos. Es una institución de educación superior y ejercerá la libertad de enseñanza, investigación y difusión de la cultura; aplicará sus recursos con sujeción a la normatividad relativa y, en general, cumplirá con las atribuciones que esta ley, el reglamento general y los demás reglamentos le confieran. Su domicilio estará en Ciudad Obregón, Sonora.</i> " Además de mencionar en el artículo 9o las facultades y atribuciones del Consejo Directivo párrafo tercero.
TOTAL	\$ 970,237,213	\$ 1,420,116,626	\$ 449,879,413	

pl d

Instituto Tecnológico de Sonora
Notas a los estados financieros
Al 31 de Diciembre de 2023 y 2022
(Cifras en pesos)

CUENTA PÚBLICA 2023

INTEGRACIÓN DE DIFERENCIAS				
INGRESOS MODIFICADO	CUARTO INFORME TRIMESTRAL 2023 ANALÍTICO DE PARTIDAS DE LA SECRETARÍA DE HACIENDA	ITSON ESTADO ANALÍTICO DE INGRESOS CIERRE 2023	DIFERENCIA	RAZONES Y ACLARACIÓN DE LAS DIFERENCIAS
Recurso Federal	\$ 614,504,293	\$ 614,504,293	\$ -	
Subsidio Estatal	\$ 477,904,583	\$ 477,904,583	\$ -	
Recurso Programa para el Desarrollo Profesional Docente, para el tipo Superior	\$ 63,727	\$ 63,727	\$ -	
Recurso Fondo de Aportaciones Múltiple		\$ 29,416,613	\$ 29,416,613	La diferencia por \$29'416,613 se presenta por el importe de \$22'557,836 que correspondiente al recurso extraordinario autorizado correspondiente al Fondo de Aportaciones Múltiple, el cual se concursó durante el ejercicio, por lo tanto, se considera en el presupuesto modificado del ITSON. Además del importe de \$6'685,943 respecto a seis reintegros, más \$172,834 de rendimientos financieros transferidos a la institución. El analítico de partidas al cuarto trimestre de la Secretaría de Hacienda no considera este recurso en sus cifras.
Recursos por proyectos		\$ 21,442,713	\$ 21,442,713	La diferencia por \$21'442'713 se presenta por recurso de proyectos autofinanciables por \$14'573,151 además de proyectos por convenio por la cantidad de \$6'869,562 los cuales se autorizaron en el presupuesto de ingresos y egresos del Instituto aprobado por el Consejo Directivo. De acuerdo a la Ley Orgánica del Instituto Tecnológico de Sonora artículo 2o " - El Instituto Tecnológico de Sonora es una institución autónoma de servicio público, con personalidad jurídica y patrimonio propios, y con facultades para autogobernarse, organizar su funcionamiento, elaborar sus propios reglamentos y demás aspectos normativos, así como para adquirir y administrar sus bienes y recursos. Es una institución de educación superior y ejercerá la libertad de enseñanza, investigación y difusión de la cultura; aplicará sus recursos con sujeción a la normatividad relativa y, en general, cumplirá con las atribuciones que esta ley, el reglamento general y los demás reglamentos le confieran. Su domicilio estará en Ciudad Obregón, Sonora. " Además de mencionar en el artículo 9o las facultades y atribuciones del Consejo Directivo párrafo tercero.
Recursos propios de Organismos e Instituciones		\$ 305,809,502	\$ 305,809,502	La diferencia por \$305'809,502 se presenta por el importe de ingresos institucionales por \$126'647,428, negocios institucionales por \$85'309,426 además de \$93'852,647 de rendimientos financieros. De acuerdo a la Ley Orgánica del Instituto Tecnológico de Sonora artículo 2o "El Instituto Tecnológico de Sonora es una institución autónoma de servicio público, con personalidad jurídica y patrimonio propios, y con facultades para autogobernarse, organizar su funcionamiento, elaborar sus propios reglamentos y demás aspectos normativos, así como para adquirir y administrar sus bienes y recursos. Es una institución de educación superior y ejercerá la libertad de enseñanza, investigación y difusión de la cultura; aplicará sus recursos con sujeción a la normatividad relativa y, en general, cumplirá con las atribuciones que esta ley, el reglamento general y los demás reglamentos le confieran. Su domicilio estará en Ciudad Obregón, Sonora. " Además de mencionar en el artículo 9o las facultades y atribuciones del Consejo Directivo párrafo tercero.
TOTAL	\$ 1,092,472,803	\$ 1,449,141,430	\$ 356,668,627	

pld

Instituto Tecnológico de Sonora
Notas a los estados financieros
Al 31 de Diciembre de 2023 y 2022
(Cifras en pesos)

CUENTA PÚBLICA 2023

INTEGRACIÓN DE DIFERENCIAS				
INGRESOS DEVENGADO	CUARTO INFORME TRIMESTRAL 2023 ANALÍTICO DE PARTIDAS DE LA SECRETARÍA DE HACIENDA	ITSON ESTADO ANALÍTICO DE INGRESOS CIERRE 2023	DIFERENCIA	RAZONES Y ACLARACIÓN DE LAS DIFERENCIAS
Recurso Federal	\$ 614,504,293	\$ 614,504,293	\$ -	
Subsidio Estatal	\$ 477,904,583	\$ 477,904,583	\$ -	
Recurso Programa para el Desarrollo Profesional Docente, para el tipo Superior	\$ 63,727	\$ 63,727	\$ -	
Recurso Fondo de Aportaciones Múltiple		\$ 29,416,613	\$ 29,416,613	La diferencia por \$29'416,613 se presenta por el importe de \$22'557,836 que correspondiente al recurso extraordinario autorizado y devengado correspondiente al Fondo de Aportaciones Múltiple, el cual se concursó durante el ejercicio, por lo tanto, se considera en el presupuesto modificado del ITSON. Además del importe de \$6'685,943 respecto a seis reintegros, más \$172,834 de rendimientos financieros transferidos a la institución. El analítico de partidas al cuarto trimestre de la Secretaría de Hacienda no considera este recurso en sus cifras.
Recursos por proyectos		\$ 21,483,033	\$ 21,483,033	La diferencia por \$21'483,033 se presenta por recurso de proyectos autofinanciables y proyectos por convenio los cuales se autorizaron en el presupuesto de ingresos del instituto aprobado por el Consejo Directivo y de acuerdo a la Ley Orgánica del Instituto Tecnológico de Sonora. Dicho importe fué devengado al cierre del ejercicio 2023. El analítico de partidas al cuarto trimestre de la Secretaria de Hacienda no considera este recurso en sus cifras.
Recursos propios de Organismos e Instituciones		\$ 328,702,542	\$ 328,702,542	La diferencia por \$328'702,542 se debe al importe devengado de ingresos propios, entidades auxiliares y productos financieros al cierre 2023. El analítico de partidas al cuarto trimestre de la Secretaria de Hacienda no considera este importe.
TOTAL	\$ 1,092,472,603	\$ 1,472,074,790	\$ 379,602,187	

pl d

Instituto Tecnológico de Sonora
Notas a los estados financieros
Al 31 de Diciembre de 2023 y 2022
(Cifras en pesos)

CUENTA PÚBLICA 2023

INTEGRACIÓN DE DIFERENCIAS				
INGRESOS RECAUDADO	CUARTO INFORME TRIMESTRAL 2023 ANALÍTICO DE PARTIDAS DE LA SECRETARÍA DE HACIENDA	ITSON ESTADO ANALÍTICO DE INGRESOS CIERRE 2023	DIFERENCIA	RAZONES Y ACLARACIÓN DE LAS DIFERENCIAS
Recurso Federal	\$ 614,504,293	\$ 614,504,293	\$ -	
Subsidio Estatal	\$ 477,904,583	\$ 477,904,583	\$ -	
Recurso Programa para el Desarrollo Profesional Docente, para el tipo Superior	\$ 63,727	\$ 63,727	\$ -	
Recurso Fondo de Aportaciones Múltiple		\$ 29,416,613	\$ 29,416,613	La diferencia por \$29'416,613 se presenta por el importe de \$22'557,836 que correspondiente al recurso extraordinario autorizado y depositado correspondiente al Fondo de Aportaciones Múltiple, el cual se concursó durante el ejercicio, por lo tanto, se considera en el presupuesto modificado del ITSON. Además del importe de \$6'685,943 respecto a seis reintegros, más \$172,834 de rendimientos financieros transferidos a la institución. El analítico de partidas al cuarto trimestre de la Secretaría de Hacienda no considera este recurso en sus cifras.
Recursos por proyectos		\$ 21,442,713	\$ 21,442,713	La diferencia por \$21'442'713 se presenta por recurso de proyectos autofinanciables por \$14'573,151 además de proyectos por convenio por la cantidad de \$6'869,562 los cuales se autorizaron en el presupuesto de ingresos y egresos del Instituto aprobado por el Consejo Directivo. De acuerdo a la Ley Orgánica del Instituto Tecnológico de Sonora artículo 2o " - El Instituto Tecnológico de Sonora es una institución autónoma de servicio público, con personalidad jurídica y patrimonio propios, y con facultades para autogobernarse, organizar su funcionamiento, elaborar sus propios reglamentos y demás aspectos normativos, así como para adquirir y administrar sus bienes y recursos. Es una institución de educación superior y ejercerá la libertad de enseñanza, investigación y difusión de la cultura; aplicará sus recursos con sujeción a la normatividad relativa y, en general, cumplirá con las atribuciones que esta ley, el reglamento general y los demás reglamentos le confieran. Su domicilio estará en Ciudad Obregón, Sonora. " Además de mencionar en el artículo 9o las facultades y atribuciones del Consejo Directivo párrafo tercero.
Recursos propios de Organismos e Instituciones		\$ 305,809,502	\$ 305,809,502	La diferencia por \$305'809,502 se presenta por el importe de ingresos institucionales por \$126'647,428, negocios institucionales por \$85'309,426 además de \$93'852,647 de rendimientos financieros. De acuerdo a la Ley Orgánica del Instituto Tecnológico de Sonora artículo 2o "El Instituto Tecnológico de Sonora es una institución autónoma de servicio público, con personalidad jurídica y patrimonio propios, y con facultades para autogobernarse, organizar su funcionamiento, elaborar sus propios reglamentos y demás aspectos normativos, así como para adquirir y administrar sus bienes y recursos. Es una institución de educación superior y ejercerá la libertad de enseñanza, investigación y difusión de la cultura; aplicará sus recursos con sujeción a la normatividad relativa y, en general, cumplirá con las atribuciones que esta ley, el reglamento general y los demás reglamentos le confieran. Su domicilio estará en Ciudad Obregón, Sonora. " Además de mencionar en el artículo 9o las facultades y atribuciones del Consejo Directivo párrafo tercero.
TOTAL	\$ 1,092,472,603	\$ 1,449,141,430	\$ 356,668,827	

pl d

Instituto Tecnológico de Sonora
Notas a los estados financieros
Al 31 de Diciembre de 2023 y 2022
(Cifras en pesos)

CUENTA PÚBLICA 2023

CPCA-II-03 Conciliación Entre los Ingresos Presupuestarios y Contables

Ingresos contables no presupuestarios

Los Ingresos Contables no Presupuestarios al Cierre 2023 son por el monto de \$4,729,728 en el apartado de Otros ingresos y Beneficios Varios.

Ingresos presupuestarios no contables

Nada que informar en este apartado

CPCA -II-04 Estado Analítico del Ejercicio Presupuesto de Egresos

CPCA-II-05 Estado Analítico del Ejercicio Presupuesto de Egresos Detallado-LDF

Clasificación por Objeto de Gasto

CPCA -II-06 Estado Analítico del Ejercicio Presupuesto de Egresos Clasificación Económica (Por tipo de Gasto)

CPCA-II-07 Estado Analítico del Ejercicio Presupuesto de Egresos, Por Unidad Administrativa

CPCA-II-08 Estado Analítico del Ejercicio Presupuesto de Egresos Detallado-LDF, Por Unidad Administrativa

CPCA-II-09 Estado Analítico del Ejercicio Presupuesto de Egreso Clasificación Administrativa (Por Poderes)

CPCA-II-10 Estado Analítico del Ejercicio Presupuesto de Egresos Clasificación Administrativa, Por Tipo de Organismos o Entidad Paraestatal

CPCA -II-11 Estado Analítico del Ejercicio Presupuesto de Egresos, Clasificación Funcional (Finalidad y Función)

CPCA-II-12 Estado Analítico del Ejercicio Presupuesto de Egresos, Detallado-LDF, Clasificación Funcional (Finalidad y Función)

CPCA -II-13 Estado Analítico del Ejercicio Presupuesto de Egresos, Por partida del Gasto

CPCA-II-14 Estado Analítico del Ejercicio Presupuesto de Egresos Detallado-LDF, (Clasificación de Servicios Personales por categoría)

Para los formatos listados anteriormente, la máxima autoridad del Instituto Tecnológico de Sonora es el Consejo Directivo quien aprueba el presupuesto Institucional en forma general y basándose en sus necesidades. En el transcurso del año pueden presentarse modificaciones al presupuesto, las cuales no impactan de manera directa en la estructura programática ya que ésta se define a principios del ejercicio.

pl d

Instituto Tecnológico de Sonora
Notas a los estados financieros
Al 31 de Diciembre de 2023 y 2022
(Cifras en pesos)

CUENTA PÚBLICA 2023

En el mes de diciembre de 2022 por medio de dictamen el Consejo Directivo autoriza el presupuesto aprobado para el ejercicio 2023 por un total de \$1,420,116,627; Posteriormente en el mes de febrero el Consejo Directivo autorizó un presupuesto modificado por un monto de \$1,495,387,832 principalmente incrementado para habilitación de presupuesto de recursos de años anteriores, proyectos de Operación, Desarrollo, Autofinanciables, Fondos Extraordinarios y Entidades Auxiliares; Presentándose este monto como el autorizado para el primer trimestre.

En el mes de abril el Consejo Directivo autorizó un presupuesto modificado por un monto de \$ 1,495,387,833 el cual presenta reducciones en Servicios personales; En el mes de Mayo el Consejo Directivo autorizó un presupuesto modificado \$ 1,493,491,097 el cual presenta reducciones proyectos de Operación, así como incrementos en proyectos, Desarrollo y fondos Extraordinarios.

En el segundo trimestre se considera un presupuesto modificado de \$1,517,133,096, en proceso de autorización, presentándose incremento en los proyectos de fondos extraordinarios.

En el mes de agosto el Consejo Directivo autorizó un presupuesto modificado por un monto de \$1,532,655,937 derivado principalmente al incremento de Entidades Auxiliares, proyectos de desarrollo y fondos extraordinarios.

En el tercer trimestre se considera un presupuesto modificado de \$1,534,988,729 en proceso de autorización presentándose incremento en los proyectos de fondos extraordinarios.

En el mes Septiembre el Consejo Directivo autorizó un presupuesto modificado por un monto de \$ 1,595,132,171 derivado principalmente al incremento proyectos de desarrollo y Operación; En el mes de Diciembre el Consejo Directivo autorizó un presupuesto modificado de \$1,595,467,400 el cual presenta reducciones proyectos de Operación, así como incrementos en proyectos Desarrollo.

Para el cuarto trimestre se presenta un presupuesto modificado, por un monto de \$1,501,111,002 derivado principalmente a las disminuciones de gasto de Operación, proyectos Desarrollo, Autofinanciables y entidades Auxiliares.

Para el informe de cierre 2023 se presenta un presupuesto modificado en proceso de autorización por parte del Consejo Directivo por un monto de \$1,501,119,887 debiéndose principalmente a servicios personales.



Instituto Tecnológico de Sonora
Notas a los estados financieros
Al 31 de Diciembre de 2023 y 2022
(Cifras en pesos)

CUENTA PÚBLICA 2023

Se informa que dentro del concepto de subejercicio por \$128,016,485, el 91 % corresponden a compromisos Institucionales que se devengarán en el siguiente ejercicio, cabe aclarar que en el 9 % restante se integra por recursos de proyectos por convenio cuyo ejercicio se realiza en más de un año.

A continuación, se presenta el monto erogado de contratos Plurianuales:

No. DE CONTRATO	PROVEEDOR	MONTO EROGADO EN EL PERIODO OCTUBRE-DICIEMBRE 2023
20-024	OPERBES, S.A. DE C.V	1,422,679.77
21-082	TELEFONOS DE MEXICO, S.A.B. DE C.V., REPRESENTADA POR MIKE LOPEZ HERRERA, EN PARTICIPACIÓN CONJUNTA CON UNINET, S.A. DE C.V., REPRESENTADA POR MANUEL LEYVA GOMEZ	821,280.00
22-015	NUBIRAL MX S.A. DE C.V.	\$0.00
22-081	RETO INDUSTRIAL, S.A. DE C.V	\$4,451,363.49
22-085	COPIADORAS Y SERVICIOS DE SONORA, S.A. DE C.V.	300,311.14
22-096	PROTEKTNET CONSULTING SERVICES	963,537.12
22-099	CLOUD CONTINUITY SYSTEM SERVICES S.A. DE C.V	\$0.00

En lo referente a la diferencia de Egresos Modificado Anual, Egresos Devengado Acumulado y Egresos Pagado Acumulado de cifras del informe del Cuarto Trimestre del 2023 y de la Cuenta Pública Contabilidad Armonizada 2023, se ponen a disposición en la Institución los batch (pólizas) que amparan las diferencias detectadas en caso de ser requeridas.

Instituto Tecnológico de Sonora
Notas a los estados financieros
Al 31 de Diciembre de 2023 y 2022
(Cifras en pesos)

CUENTA PÚBLICA 2023

Instituto Tecnológico de Sonora
Conciliación de saldos Estado Analítico del Ejercicio Presupuesto de Egresos
Por Partida del Gasto
Del 01 de Enero al 31 de Diciembre de 2023
Egresos Devengado Acumulado manifestados según formato

Ejercicio del Presupuesto por Partida / Descripción		ETCA -II-13 IV Trim. 2023	CPC -II-13 Cuenta Pública 2023	Diferencia
1000	Servicios personales			
1100	Remuneraciones al personal de carácter permanente			
113	Sueldo base al personal permanente			
11301	Sueldos	166,947,941.27	166,947,941.27	0
11306	Riesgo laboral			
11307	Ayuda para habitación			
11309	Prima por riesgo laboral			
11310	Ayuda para energía eléctrica			
121	Honorarios asimilables a salarios			
12101	Honorarios	43,957,812.67	43,957,812.67	0
122	Sueldos base al personal eventual			
12201	Sueldos base al personal eventual	183,933,560.76	183,933,560.76	0
1300	Remuneraciones adicionales y especiales			
131	Primas por años de servicios efectivos prestados			
13101	Primas y acreditaciones por años de servicio efectivos prestados al personal	79,092,544.20	79,092,544.20	0
132	Primas de vacaciones, dominical y gratificación de fin de año			
13201	Prima vacacional	42,043,750.29	42,043,750.29	0
13202	Gratificación por fin de año	41,201,148.80	41,201,148.80	0
13203	Compensación por ajuste de calendario	3,156,354.92	3,156,354.92	0
13204	Compensación por bono navideño	10,069,909.25	10,069,909.25	0
134	Compensaciones			
13401	Estímulos al personal de confianza	-	-	
13407	Compensaciones adicionales por servicios especiales	24,508,875.60	24,508,875.60	0
137	Honorarios Especiales			
13701	Honorarios Especiales	58,330,864.73	58,330,864.73	0
1400	Seguridad Social			

pl d

Instituto Tecnológico de Sonora
Notas a los estados financieros
Al 31 de Diciembre de 2023 y 2022
(Cifras en pesos)

CUENTA PÚBLICA 2023

141	Aportaciones de seguridad social			
14101	Aportaciones al issste	-	-	
14103	Aportación por seguro de Retiro al ISSSTESON	-	-	
14106	Otras prestaciones de seguridad social	21,614,392.48	21,614,392.48	0
14108	Aportación para la atención de Enferm Preexistentes	5,484,294.00	5,490,722.00	-6,428
14109	Aportaciones por Servicio Médico del ISSSTESON	77,612,166.53	77,612,166.53	0
142	Aportac a Fondos de Vivienda			
14201	Aportac FOVISSSTESON/Infonavit	12,065,607.41	12,065,607.41	0
143	Aportaciones Sistema p/el Retiro			
14301	Aportaciones al sistema de ahorro para el Retiro	59,071,419.73	59,071,419.73	0
144	Aportaciones para Seguros			
14401	Aportaciones para el seguro de vida del Personal	-	-	0
1500	Otras Prestación Social y Económicas			
152	Indemnizaciones			
15201	Indemnizaciones al personal	0	0	0
15202	Pago Liquidaciones	0	0	0
15203	Sent. Laborales	-	-	0
153	Prestaciones y Haberes de Retiro			
15304	Prestaciones de Retiro			0
154	Prestaciones Contractuales			
15402	Compensación Garantizada	982,508.52	982,508.52	0
15404	Días Económicos y de Descanso Obligatorios no Disfrutados.	-	-	0
15409	Bono para Despensa	25,695,130.96	25,695,130.96	0
15413	Ayuda Guardería Madres Trabajadoras	748,671.84	748,671.84	0
15416	Apoyo para Útiles escolares	9,130,450.77	9,130,450.77	0
159	Otras Prestac Sociales y Económicas			
15901	Otras Prestaciones	57,895,248.22	57,895,248.22	0
1700	Pago de Estímulos a Servid Públicos			
171	Estímulos			
17102	Estímulos al personal	38,449,103.50	38,449,103.50	0
	Total por Capitulo 1000	961,991,756.45	961,998,184.45	- 6,428.00
2000	Materiales y suministros			
2100	Materiales de Administración, Emisión de Documentos y Artículos Oficiales			
211	Materiales, útiles y equipos menores de oficina			
21101	Materiales, útiles y equipos menores de oficina	2,243,033.65	2,243,033.65	-
212	Materiales y útiles de impresión y reproducción			

pl d

Instituto Tecnológico de Sonora
Notas a los estados financieros
Al 31 de Diciembre de 2023 y 2022
(Cifras en pesos)

CUENTA PÚBLICA 2023

21201	Materiales y útiles de impresión y reproducción	9,063.12	9,063.12	-
213	Material Estadístico y Geográfico			-
21301	Material Estadístico y Geográfico			-
214	Materiales, útiles y equipos menores de tecnologías de la información y Comunicaciones			
21401	Materiales y útiles para el procesamiento de equipos y bienes informáticos	1,044,707.24	1,044,707.24	-
215	Material impreso e información digital			
21501	Material para información	672,187.57	672,187.57	-
216	Material de limpieza			
21601	Material de limpieza	7,561,495.95	7,561,495.95	-
217	Materiales y útiles de enseñanza			
21701	Materiales educativos	511,717.66	511,717.66	-
218	Materiales para el Registro E Identificación de Bienes y Personas			-
21801	Placas, Engomados, Calcomanías y Hologramas	-	-	-
2200	Alimentos y utensilios			
221	Productos alimenticios para personas			
22101	Productos alimenticios para el personal en las instalaciones	705,308.74	705,308.74	-
22106	Adquisición de agua potable	116,246.49	116,246.49	-
222	Productos Alimenticios para animales			
22201	Alimentación de animales	437,416.40	437,416.40	-
223	Utensilios para el servicio de alimentación			
22301	Utensilios para el servicio de alimentación	140,321.13	140,321.13	-
2300	Materias primas y materiales de producción y Comercialización			
231	Productos alimenticios, agropecuarios y forestales adquiridos como materia prima			
23101	Productos alimenticios, agropecuarios y forestales adquiridos como materia prima	34,800.00	34,800.00	-
232	Insumos textiles adquiridos como Materia Prima			
23201	Insumos textiles adquiridos como Materia Prima	149.97	149.97	-
233	Productos De papel, Cartón e Impresos Adquiridos como Materia Prima			
23301	Productos De papel, Cartón e Impresos Adquiridos como Materia Prima			-
234	Combustibles, lubricantes, aditivos, carbón y sus Derivados adquiridos como materia prima			
23401	Combustibles, lubricantes, aditivos, carbón y sus Derivados adquiridos como materia prima	-	-	-
237	Productos de Cuero Piel, Plásticos y Hule Adquiridos con Materia Prima			

pl d

Instituto Tecnológico de Sonora
Notas a los estados financieros
Al 31 de Diciembre de 2023 y 2022
(Cifras en pesos)

CUENTA PÚBLICA 2023

23701	Productos de Cuero Piel, Plásticos y Hule Adquiridos con Materia Prima	4,068.89	4,068.89	-
238	Mercancías Adquiridas para su Comercialización			
23801	Mercancías Adquiridas para su Comercialización	34,073,871.37	34,073,871.37	-
239	Otros Prod Adq c/Materia Prima			
23901	Otros Prod Adq c/Materia Prima	-	-	-
2400	Materiales y artículos de construcción y de reparación			
241	Productos minerales no metálicos			
24101	Productos minerales no metálicos	611,205.54	611,205.54	-
242	Cemento y productos de concreto			
24201	Cemento y productos de concreto	57,421.38	57,421.38	-
243	Cal, yeso y productos de yeso			
24301	Cal, yeso y productos de yeso	19,511.00	19,511.00	-
244	Madera y productos de madera			
24401	Madera y productos de madera	57,949.97	57,949.97	-
245	Vidrio y productos de vidrio			
24501	Vidrio y productos de vidrio	6,641.43	6,641.43	-
246	Material eléctrico y electrónico			
24601	Material eléctrico y electrónico	3,060,741.05	3,060,741.05	-
247	Artículos metálicos para la construcción			
24701	Artículos metálicos para la construcción	414,159.19	414,159.19	-
248	Materiales complementarios			
24801	Materiales complementarios	238,580.68	238,580.68	-
249	Otros materiales y artículos de construcción y reparación			
24901	Otros materiales y artículos de construcción y reparación	863,984.33	863,984.33	-
2500	Productos químicos, farmacéuticos y de laboratorio			
251	Productos químicos básicos			
25101	Productos químicos básicos	1,133,915.21	1,133,915.21	-
252	Fertilizantes, pesticidas y otros agroquímicos			
25201	Fertilizantes, pesticidas y otros agroquímicos	284,993.83	284,993.83	-
253	Medicinas y productos farmacéuticos			
25301	Medicinas y productos farmacéuticos	336,134.06	336,134.06	-
254	Mat.Accesorios y Suminis Médicos			
25401	Mat.Accesorios y Suminis Médicos	424,779.62	424,779.62	-
255	Materiales, accesorios y suministros de laboratorio			
25501	Materiales, accesorios y suministros de laboratorio	4,178,711.53	4,178,711.53	-
256	Fibras sintéticas, hules, plásticos y derivados			
25601	Fibras sintéticas, hules, plásticos y derivados	488,548.71	488,548.71	-
259	Otros productos químicos			
25901	Otros productos químicos	2,886,215.86	2,886,215.86	-
2600	Combustibles, lubricantes y aditivos			
261	Combustibles, lubricantes y aditivos			
26101	Combustibles	4,675,347.44	4,675,347.44	-

pl d

Instituto Tecnológico de Sonora
Notas a los estados financieros
Al 31 de Diciembre de 2023 y 2022
(Cifras en pesos)

CUENTA PÚBLICA 2023

26102	Lubricantes y aditivos	687,101.61	687,101.61	-
262	Carbón y sus Derivados			
26201	Carbón y sus Derivados	-	-	-
2700	Vestuarios, blancos, prendas de producción y artículos deportivos			
271	Vestuario y uniformes			
27101	Vestuario y uniformes	3,340,759.58	3,340,759.58	-
272	Prendas de seguridad y protección personal			
27201	Prendas de seguridad y protección personal	265,986.47	265,986.47	-
273	Artículos deportivos			
27301	Artículos deportivos	826,432.11	826,432.11	-
274	Productos Textiles			
27401	Productos Textiles	56,185.53	56,185.53	-
275	Blancos Otros Productos Textiles, Excepto prendas de vestir			
27501	Blancos Otros Productos Textiles, Excepto prendas de vestir	155,898.64	155,898.64	-
2800	Materiales y Suministros p/Seguridad			
282	Materiales de Seguridad Publica			
28201	Materiales de Seguridad Publica	-	-	-
2900	Herramientas, refacciones y accesorios menores			
291	Herramientas menores			
29101	Herramientas menores	1,047,430.09	1,047,430.09	-
292	Refacciones y Accesorios Menores de Edificios			
29201	Refacciones y Accesorios Menores de Edificios	1,357,978.49	1,357,978.49	-
293	Refacciones y Accesorios Menores de Mobiliarios y Eq de Administración			
29301	Refacciones y Accesorios Menores de Mobiliarios y Eq de Administración	100,823.61	100,823.61	-
294	Refacciones y accesorios menores de equipo de cómputo y tecnologías de la información			
29401	Refacciones y accesorios menores de equipo de cómputo y tecnologías de la información	1,252,240.09	1,252,240.09	-
295	Refacciones y accesorios menores de equipo e instrumental médico y de laboratorio			
29501	Refacciones y accesorios menores de equipo e instrumental médico y de laboratorio	217,255.88	217,255.88	-
296	Refacciones y accesorios menores de equipo de transporte			
29601	Refacciones y accesorios menores de equipo de transporte	262,647.79	262,647.79	-
298	Refacciones y accesorios menores de Maquinaria y otros equipos			
29801	Refacciones y accesorios menores de Maquinaria y otros equipos	2,012,172.28	2,012,172.28	-

pl d

Instituto Tecnológico de Sonora
Notas a los estados financieros
Al 31 de Diciembre de 2023 y 2022
(Cifras en pesos)

CUENTA PÚBLICA 2023

299	Refacciones y Accesorios Menores Otros Bienes Muebles			
29901	Refacciones y Accesorios Menores Otros Bienes Muebles	651,984.32	651,984.32	-
	Total por Capitulo 2000	79,528,125.50	79,528,125.50	-
3000	Servicios generales			
3100	Servicios básicos			
311	Energía eléctrica			
31102	Energía Eléctrica de Escuelas	32,913,438.98	32,913,438.98	-
312	Gas			
31201	Gas	594,771.11	594,771.11	-
313	Agua			
31301	Agua Potable	4,987,015.56	4,987,015.56	-
314	Telefonía tradicional			
31401	Telefonía tradicional	20,802.65	20,802.65	-
315	Telefonía celular			
31501	Telefonía celular	69,295.99	69,295.99	-
317	Servicios de acceso a internet, redes y procesamiento de información			
31701	Servicios de acceso a internet, redes y procesamiento de información	8,777,762.42	8,777,762.42	-
318	Servicios postales y telegráficos			
31801	Servicio postal	136,820.90	136,820.90	-
319	Servicios Integrales y Otros Servicios			
31901	Servicios Integrales y Otros Servicios	-	-	-
3200	Servicio de arrendamiento			
321	Arrendamiento de Terrenos			-
32101	Arrendamiento de Terrenos			-
322	Arrendamiento de Edificios			
32201	Arrendamiento de Edificios	166,791.30	166,791.30	-
323	Arrendamiento de mobiliario y equipo de administración, educacional y recreativo			
32301	Arrendamiento de muebles, maquinaria y Equipo	66,094.35	66,094.35	-
32302	Arrendamiento de Equipo y Bienes Informáticos	-	-	-
324	Arrendamiento de Equipo Inst Médico y de Laboratorio			
32401	Arrendamiento de Equipo Inst Médico y de Laboratorio	-	-	-
325	Arrendamiento de Eq de Transporte			
32501	Arrendamiento de Eq de Transporte	126,773.59	126,773.59	-
326	Arrendamiento maquinaria, otros equipos y herramientas			
32601	Arrendamiento maquinaria, otros equipos y herramientas	34,057.61	34,057.61	-
327	Arrendamiento de Activos Intangibles			
32701	Patentes, Regalías, y Otros	6,774,507.52	6,774,507.52	-
328	Arrendamiento Financiero			
32801	Arrendamiento Financiero de Muebles Maquinaria y Equipo	-	-	-
32802	Arrend Financiero Inmuebles	-	-	-

pl d

Instituto Tecnológico de Sonora
Notas a los estados financieros
Al 31 de Diciembre de 2023 y 2022
(Cifras en pesos)

CUENTA PÚBLICA 2023

329	Otros Arrendamientos				
32901	Otros Arrendamientos	357,567.95	357,567.95		-
3300	Servicios profesionales, científicos, técnicos y otros servicios				-
331	Servicios legales, de contabilidad, auditorías y relacionados				
33101	Servicios legales, de contabilidad, auditorías y relacionados	3,151,381.31	3,151,381.31		-
332	Servicios de Diseño, Arquitectura, Ingeniería y Actividades Relacionadas				
33201	Servicios Diseño, Arquitectura y Act. Relacionadas	-	-		-
333	Servicios de consultoría administrativa, procesos, técnica y en tecnologías de la información				
33301	Servicios de Informática	1,303,876.48	1,303,876.48		-
33302	Servicios de Consultoría	-	-		-
334	Servicios de capacitación				
33401	Servicios de capacitación	2,087,505.54	2,087,505.54		-
335	Servicios de Investigación Científica y Desarrollo				
33501	Servicios de Investigación Científica y Desarrollo	391,743.90	391,743.90		-
336	Servicios de apoyo administrativo, traducción, fotocopiado e impresión				
33603	Impresiones y publicaciones oficiales	3,637,190.61	3,637,190.61		-
33605	Licitaciones, Convenios y Convocatorias	1,170,815.12	1,170,815.12		-
33608	Servicio de Fotocopiado en Instalaciones	846,496.98	846,496.98		-
337	Servicio de Protección y Seguridad				-
33701	Servicio de Protección y Seguridad	437,473.07	437,473.07		-
338	Servicios de vigilancia				
33801	Servicios de vigilancia	19,902,874.92	19,902,874.92		-
339	Servicios Profesionales, científicos y técnicos integrales				
33901	Servicios Profesionales, científicos y técnicos integrales	7,392,625.80	7,392,625.80		-
33902	Servicios integrales	4,771,325.93	4,771,325.93		-
3400	Servicios financieros, bancarios y comerciales				
341	Servicios financieros y bancarios				
34101	Servicios financieros y bancarios	1,744,878.90	1,746,319.67	-	1,440.77
343	Servicios de Recaudación, Traslado y Custodia de Valores				
34301	Servicios de Recaudación, Traslado y Custodia de Valores	78,265.00	78,265.00		-
344	Seguro de Responsabilidad Patrim y Fianzas				
34401	Seguro de Responsabilidad Patrim y Fianzas	1,676,561.05	1,676,561.05		-
345	Seguro de Bienes Patrimoniales				
34501	Seguro de Bienes Patrimoniales	404,761.63	404,761.63		-
347	Fletes y maniobras				
34701	Fletes y maniobras	47,176.55	47,176.55		-
348	Comisiones Por Ventas				-
34801	Comisiones por venta	6,177,749.24	6,177,749.24		-
349	Servicios Financieros Bancarios y Comerciales integrales				

pl d

Instituto Tecnológico de Sonora
Notas a los estados financieros
Al 31 de Diciembre de 2023 y 2022
(Cifras en pesos)

CUENTA PÚBLICA 2023

34901	Servicios Financieros Bancarios y Comerciales integrales	16,453.36	16,453.36	-
3500	Servicios de Instalación, Reparación, Mantenimiento y Conservación			
351	Conservación y mantenimiento menor de inmuebles			
35101	Mantenimiento y conservación de inmuebles	18,459,194.36	18,459,194.36	-
35102	Mantenimiento y conservación de áreas deportivas	18,722,359.16	18,722,359.16	-
35103	Mantenimiento y conservación de paneles escolares	2,822,369.49	2,822,369.49	-
352	Instalación, reparación y mantenimiento de mobiliario y equipo de administración, educacional y recreativo			
35201	Mantenimiento y conservación de mobiliario y equipo	622,734.58	622,734.58	-
35202	Mantenimiento y conservación de mobiliario y equipo para escuelas, laboratorios y talleres	805,026.25	805,026.25	-
353	Instalación, reparación y mantenimiento de equipo de cómputo y tecnologías de información			
35301	Instalaciones	2,197,406.00	2,197,406.00	-
35302	Mantenimiento y conservación de bienes informáticos	14,668,236.65	14,668,236.65	-
354	Instalación Reparación Mantenimiento de Equipo Instrumental Médico y de laboratorio			
35401	Instalación Reparación Mantenimiento de Equipo Instrumental Médico y de laboratorio	1,549,894.93	1,549,894.93	-
355	Reparación y mantenimiento de equipo de transporte			
35501	Mantenimiento y conservación de equipo de transporte	4,489,463.13	4,489,463.13	-
356	Reparación y mantenimiento de equipo de defensa y seguridad			
35601	Reparación y mantenimiento de equipo de defensa y seguridad	6,600.00	6,600.00	-
357	Instalación, reparación y mantenimiento de maquinaria, otros equipos y herramientas			
35701	Mantenimiento y conservación de maquinaria y equipo	3,155,092.32	3,155,092.32	-
358	Servicios de limpieza y manejo de desechos			
35801	Servicios de limpieza y manejo de desechos	15,473,600.94	15,473,600.94	-
359	Servicio de Jardinería y Fumigación			
35901	Servicio de Jardinería y Fumigación	1,086,328.59	1,086,328.59	-
3600	Servicios de comunicación social y publicidad			
361	Difusión por radio, televisión n y otros medios de mensajes sobre programas Gubernamentales			
36101	Difusión por radio, televisión y otros medios de mensajes sobre programas Gubernamentales	2,003.63	2,003.63	-
362	Difusión por radio, televisión y otros medios de mensajes comerciales para promover la venta de bienes o servicios			
36201	Difusión por radio, televisión y otros medios de mensajes comerciales para promover la venta de bienes o servicios	3,258,905.83	3,258,905.83	-

pl *d*

Instituto Tecnológico de Sonora
Notas a los estados financieros
Al 31 de Diciembre de 2023 y 2022
(Cifras en pesos)

CUENTA PÚBLICA 2023

363	Servicios de Creatividad, Preproducción y Producción de Publicidad, excepto Internet			
36301	Servicios de Creatividad, Preproducción y Producción de Publicidad, excepto Internet	627,810.00	627,810.00	-
364	Servicios de Revelado de Fotografías			
36304	Servicios de Revelado de Fotografías	-	-	-
366	Servicios de Creación y Difusión de Contenido Exclusivamente a través de Internet			
36601	Servicios de Creación Y Difusión de Contenido Exclusivamente a través de Internet	-	-	-
369	Otros servicios de información			
36901	Otros servicios de información	5,916.00	5,916.00	-
3700	Servicios de traslado y viáticos			
371	Pasajes aéreos			
37101	Pasajes aéreos	2,896,223.32	2,896,223.32	-
372	Pasajes terrestres			
37201	Pasajes terrestres nacionales para labores en campo y de supervisión	394,847.32	394,847.32	-
373	Pasajes Marítimos			
37301	Pasajes Marítimos	-	-	-
375	Viáticos en el país			
37501	Viáticos en el país	4,469,711.01	4,469,697.01	14.00
37502	Gastos de Camino	46,502.59	46,502.59	-
376	Viáticos en el extranjero			
37601	Viáticos en el extranjero	493,789.16	493,789.16	-
378	Servicios integrales de traslado y viáticos			
37801	Servicios integrales de traslado y viáticos	-	-	-
379	Otros Servicios de Traslado y Hospedaje			
37901	Cuotas	297,206.83	297,206.83	-
3800	Servicios oficiales			
381	Gastos de ceremonial			
38101	Gastos de ceremonial	4,478,454.41	4,478,454.41	-
382	Gastos de orden social y cultural			
38201	Gastos de orden social	12,066.00	12,066.00	-
383	Congresos y convenciones			
38301	Congresos y convenciones	1,232,292.46	1,232,292.46	-
384	Exposiciones			
38401	Exposiciones	-	-	-
385	Gastos de Representación			
38501	Gastos de Atención y Promoción	-	-	-
3900	Otros Servicios Generales			
392	Impuestos y Derechos			

pl d

Instituto Tecnológico de Sonora
Notas a los estados financieros
Al 31 de Diciembre de 2023 y 2022
(Cifras en pesos)

CUENTA PÚBLICA 2023

39201	Impuestos y Derechos	2,204,523.50	2,205,472.97	-	949.47
393	Impuestos y Derechos de Importación				
39301	Impuestos y Derechos de Importación	-	-		-
395	Penas, Multas, Accesorios y Actualizaciones				
39501	Penas, Multas, Accesorios y Actualizaciones	3,302.74	3,302.74		-
398	Imp S/Nomina y otros deriven de la Relación Laboral				
39801	Imp S/Nomina y otros deriven de la Relación Laboral	21,565,348.35	21,565,348.35		-
399	Otros Servicios Generales				
39902	Gastos de la Casa de Gobierno	-	-		-
	Total por Capitulo 3000	236,312,064.87	236,314,441.11	-	2,376.24
4000	Transferencias, asignaciones, subsidios y otras ayudas				
4400	Ayudas sociales				
441	Ayudas Sociales a Personas				
44101	Ayudas Sociales a Personas	186,851.38	186,851.38		-
44105	Gastos por servicio de Traslados	50,000.00	50,000.00		-
44106	Premios, Recompensas, Pensiones de Gracias y Pensión Recreativa Estudiantil	-	-		-
442	Becas y otras ayudas para programas de capacitación				
44203	Becas de Educación Media y Superior	23,111,245.28	23,111,245.28		-
443	Ayudas Sociales a Instituciones de Enseñanza				
44301	Ayudas Sociales a Instituciones de Enseñanza	-	-		-
444	Ayudas sociales a actividades científicas o académicas				
44402	Apoyos a la Investigación Científica y Tecnológica De Instituciones Académicas y Sector Público	-	-		-
445	Ayudas Sociales a Instituciones Sin Fines de Lucro				
44501	Ayudas Sociales a Instituciones Sin Fines de Lucro	600.00	600.00		-
44502	Aportaciones para cubrir convenios con Organizaciones	398,850.00	398,850.00		-
4800	Donativos				
481	Donativos a Instituciones sin Fines de Lucro				
48101	Donativos a Instituciones sin Fines de Lucro				0
	Total por Capitulo 4000	23,747,546.66	23,747,546.66	-	-
5000	Bienes muebles, inmuebles e intangibles				
5100	Mobiliario y equipo de administración				
511	Muebles de oficina y estantería				
51101	Muebles de oficina y estantería	125,288.86	125,288.86		-
512	Muebles excepto de Oficina y Estantería				
51201	Muebles excepto de Oficina y Estantería	-	-		-
513	Bienes artísticos, culturales y científicos				
51301	Bienes artísticos, culturales y científicos	-	-		-
515	Equipo de cómputo y de tecnologías de la información				
51501	Equipo de cómputo y de tecnologías de la información	21,350,847.09	21,350,847.09		-
519	Otros mobiliarios y equipo de administración				
51901	Otros mobiliarios y equipo de administración	2,484,048.05	2,484,048.05		-

pl *d*

Instituto Tecnológico de Sonora
Notas a los estados financieros
Al 31 de Diciembre de 2023 y 2022
(Cifras en pesos)

CUENTA PÚBLICA 2023

51902	Mobiliario y equipo para escuelas, laboratorios y talleres	8,797,271.68	8,797,271.68	-
5200	Mobiliario y equipo educacional y recreativo			
521	Equipos y aparatos audiovisuales			
52101	Equipos y aparatos audiovisuales	798,477.59	798,477.59	-
522	Aparatos Deportivos			
52201	Aparatos Deportivos	22,831.84	22,831.84	-
523	Cámaras fotográficas y de video			
52301	Cámaras fotográficas y de video	616,178.15	616,178.15	-
529	Otros Mob y Eq Educa.Re			
52901	Otros Mob y Eq Educa.Re	4,500.01	4,500.01	-
5300	Equipo e Instrumental Médico de Laboratorio			-
531	Equipo médico y de laboratorio			
53101	Equipo Médico y de Laboratorio	6,274,157.54	6,274,157.54	-
532	Instrumental Méd y Laboratorio			
53201	Instrumental Méd y Laboratorio	-	-	-
5400	Vehículos y Equipo Transporte			
541	Vehículos y Equipo Terrestre			
54101	Automóviles y Camiones	1,905,255.00	1,905,255.00	-
542	Carrocerías y remolques			
54201	Carrocerías y remolques	-	-	-
543	Equipo aeroespacial			
54301	Equipo aeroespacial	-	-	-
549	Otros Equipos de Transporte			
54901	Otros Equipos de Transporte	-	-	-
5600	Maquinaria, otros equipos y herramientas			-
561	Maquinaria y equipo agropecuario			
56101	Maquinaria y equipo agropecuario	156,026.90	156,026.90	-
562	Maquinaria y equipo industrial			-
56201	Maquinaria y equipo industrial	430,786.91	430,786.91	-
563	Maquinaria y Equipo de Construcción			
56301	Maquinaria y Equipo de Construcción	8,897.79	8,897.79	-
564	Sistemas de aire acondicionado, calefacción y refrigeración industrial y Comercial			
56401	Sistemas de aire acondicionado, calefacción y refrigeración industrial y Comercial	31,138.66	31,138.66	-
565	Equipo de comunicación y telecomunicación			
56501	Equipo de comunicación y telecomunicación	60,454.88	60,454.88	-
566	Equipos De Generación Eléctrica, Aparatos Y Accesorios Eléctricos			
56601	Equipos De Generación Eléctrica, Aparatos Y Accesorios Eléctricos	35,062.33	35,062.33	-
567	Herramientas y Máquinas-Herram			
56701	Herramientas	1,091,035.39	1,091,035.39	-

pe d

Instituto Tecnológico de Sonora
Notas a los estados financieros
Al 31 de Diciembre de 2023 y 2022
(Cifras en pesos)

CUENTA PÚBLICA 2023

56702	Refacciones y Acces May	-	-	-
569	Otros Equipos			
56901	Bienes Muebles por Arrendamiento Financiero	-	-	-
56902	Otros Bienes Muebles Por Arrendamiento Financiero	-	-	-
578	Árboles y Plantas			-
57801	Árboles y Plantas			-
579	Otros Activos Biológicos			
57901	Otros activos biológicos	-	-	-
5800	Bienes Inmuebles			-
581	Terrenos			
58101	Terrenos	-	-	-
583	Edificios y Locales			
58301	Edificios y Locales	-	-	-
5900	Activos Intangibles			
591	Software			
59101	Software	-	-	-
592	Patentes			
59201	Patentes	-	-	-
593	Marcas			
59301	Marcas	-	-	-
594	Derechos			
59401	Derechos			-
597	Licencias Informáticas e Intelectuales			
59701	Licencias Informáticas e Intelectuales	-	-	-
	Total por Capitulo 5000	44,192,258.67	44,192,258.67	-
6000	Inversión Pública			-
6200	Obra pública en bienes propios			-
622	Edificación no habitacional			
62201	Construcción	22,075.33	22,075.33	-
62202	Ampliación	2,256,095.96	2,256,095.96	-
62203	Remodelación y Rehabil	25,044,673.78	25,044,673.78	-
62204	Conservación y mantenimiento	-	-	-
62205	Equipamiento	-	-	-
	Total por Capitulo 6000	27,322,845.07	27,322,845.07	-
7000	Inversiones Financieras y Otras Provisiones			-
7900	Provisión para Contingencias y Otras Erogaciones			-
799	Otras Erogaciones Especiales			
79901	Erogaciones Contingentes	-	-	-
	Total por Capitulo 7000	-	-	-
	Total del Gasto	\$ 1,373,094,597.22	\$ 1,373,103,401.46	-\$ 8,804.24

pe d

Instituto Tecnológico de Sonora
Notas a los estados financieros
Al 31 de Diciembre de 2023 y 2022
(Cifras en pesos)

CUENTA PÚBLICA 2023

Cabe indicar que la razón por la que se presentan las diferencias es porque la información del cuarto trimestre se presentó el día 11 de enero de 2024, en la cual se incluyen las notas de gestión administrativa, especificando en las mismas que la información es previa al cierre del ejercicio 2023, debido a que se encontraba en proceso de dictaminación de los Estados Financieros, contabilizando registros importantes en la información.

Además, es importante mencionar que derivado de la operación de las áreas institucionales es necesario realizar traspasos presupuestales principalmente entre los capítulos 2000 de Materiales y suministros, 3000 Servicios generales y 4000 Transferencias, Asignaciones, Subsidios y Otras Ayudas. Lo anterior genera variaciones en estos capítulos, más no en el presupuesto total.

Las variaciones significativas se presentan en el Anexo A denominado Análisis de variaciones Programático – Presupuestal

CPCA -II-15 Conciliación Entre los Egresos Presupuestarios y los Gastos Contables**Egresos presupuestarios no contables**

El total de egresos presupuestarios por la adquisición de Bienes muebles, Inmuebles e Intangibles y de Inversión Pública es por \$71,515,104 en donde la parte de Bienes Muebles, Inmuebles e Intangibles se encuentran capitalizados.

Egresos contables no presupuestarios

Los gastos contables no presupuestarios se encuentran integrados principalmente por la depreciación al 31 de diciembre 2023.

CPCA -II-16 Endeudamiento Neto

El Instituto no cuenta con deudas de esta índole.

CPCA -II-17 Intereses de la Deuda

El Instituto no cuenta con deudas de esta índole.

Instituto Tecnológico de Sonora
Notas a los estados financieros
Al 31 de Diciembre de 2023 y 2022
(Cifras en pesos)

CUENTA PÚBLICA 2023

e) Notas de Información Programática

CPCA -III-01 Gasto Por Categoría Programática

En la clasificación del Gasto Por categoría Programática se aplicó en el siguiente concepto:

- Prestación de Servicios Públicos

CPCA -III-03 Gasto por proyectos de Inversión

El gasto por proyectos de inversión que se enlista es lo devengado al 31 de diciembre 2023. En los diferentes edificios académicos-administrativos de la institución.

CPCA-III-04 Informe del Avance Programático

Acorde al oficio SH-0268/2024 de la Secretaría de Hacienda del Estado de Sonora emitido el 19 de febrero de 2024, en el que se informa que el Sistema de Programación, Presupuestación y Seguimiento (SIPPSE) estará habilitado para la captura del cumplimiento de metas y objetivos a partir del 4 al 15 de marzo, para el presente cierre se incluye el formato correspondiente al cuarto trimestre de 2023, teniendo el compromiso de actualizarlo cuando se tenga acceso al sistema.

CPCA -III-05 Matriz de Indicadores de Resultados

Se adjunta Matriz de Indicadores de Resultados.

f) Notas de Información Complementaria

CPCA -IV-01 Indicadores de Postura Fiscal

CPCA -IV-02 Balance Presupuestario-LDF

Al cierre 2023 se presenta un superávit presupuestario. La fuente de recurso para cubrir el presupuesto de egresos es con Fondo de Recurso Extraordinario, Autofinanciables,

Instituto Tecnológico de Sonora
Notas a los estados financieros
Al 31 de Diciembre de 2023 y 2022
(Cifras en pesos)

CUENTA PÚBLICA 2023

Entidades Auxiliares, Fondo de Recurso U006 y Fideicomiso Desarrollo Académico y su uso es autorizado por el Consejo Directivo. Su integración es la siguiente:

Ingresos propios	37,987,446.77
Ingresos de Proyectos Autofinanciables	434,812.55
Recurso Extraordinario	4,489,967.95
Recurso Federal U006	30,920,638.34
Total	\$73,832,865.61

CPCA-IV-03 Relación de Cuentas Bancarias Productivas Específicas

En la cuenta 0119649050 de BBVA Bancomer, S. A. se depositan y ministran los recursos federales ordinarios transferidos al Instituto. De esta cuenta se envía el recurso necesario para cubrir la participación federal de nóminas, así como el pago correspondiente a proveedores por bienes y servicios suministrados a la institución.

En la cuenta 0120573000 de BBVA Bancomer, S. A. se deposita el recurso del Convenio de coordinación para la realización de obras de infraestructura educativa del Fondo de Aportaciones Múltiple (FAM 2023) de la cual se realizan los pagos para las adecuaciones y mejoras para el edificio de aulas AG-200 unidad Guaymas y adecuaciones y mejoras para el Laboratorio LV-700 unidad Obregón; así como adecuaciones y mejoras del edificio AM-100 Unidad Navojoa, Campus Sur.

En la cuenta 0120591076 de BBVA Bancomer, S. A. se deposita el recurso que retiene la Federación al Estado para efecto de cumplir con compromisos asumidos con el Convenio de Colaboración y Coordinación para la potencialización del FAM, de la cual se complementan las adecuaciones y mejoras para el edificio de aulas AG-200 unidad Guaymas y adecuaciones y mejoras para el Laboratorio LV-700 unidad Obregón; así como adecuaciones y mejoras del edificio AM-100 Unidad Navojoa, Campus Sur.

En la cuenta 0120165719 de BBVA Bancomer, S. A. se deposita el recurso del Convenio marco de cooperación académica del Programa para el Desarrollo Profesional Docente, de tipo Superior (PRODEP 2023) para el pago de gastos relacionados para el crecimiento del profesorado, de la cual se envía al fideicomiso constituido para tal fin.

Instituto Tecnológico de Sonora
Notas a los estados financieros
Al 31 de Diciembre de 2023 y 2022
(Cifras en pesos)

CUENTA PÚBLICA 2023

En la cuenta 0119649050 de BBVA Bancomer, S. A. se deposita el recurso del Convenio marco de colaboración para el apoyo financiero de gastos relacionados a servicios personales del instituto.

CPCA-IV-05 Relación de esquemas bursátiles y de coberturas financieras

Nada que informar en este apartado.

ANEXO B Desglose de saldo en Bancos e Inversiones

El anexo presenta el desglose de Bancos e Inversiones detallado por Institución bancaria, número de cuenta, saldo y tipo de recurso Federal o Estatal, en este último se incluyen las cuentas correspondientes a Ingresos Propios. La información es la referente al apartado de Bancos/Tesorería que se encuentra en el Estado de Situación Financiera Detallado LDF. El importe de Bancos/Tesorería es por la cantidad de \$ 17,356,398 y el de Inversiones Temporales (hasta 3 meses) por \$255,064,652. El apartado de Inversiones Financieras a Largo Plazo es por la cantidad de \$733,143,413 donde se incluye la participación de subsidiarias, tales como Diagnósticos Integrales en Patología Animal, S.C., NOVUTEK. S.C., Método de Participación e inversión en el Parque Tecnológico SONORASOFT.


Mtra. Gladys Guadalupe Peralta Rodríguez
Directora de Recursos Financieros


Dr. Rodolfo Valenzuela Reynaga
Vicerrector Administrativo



INSTITUTO TECNOLÓGICO DE SONORA
Educar para Trascender

Instituto Tecnológico de Sonora

5 de Febrero No. 818 sur

T. (644) 410-09-00

C.P. 85000 Ciudad Obregón, Sonora, México.

www.itson.mx

II. INFORMACIÓN PRESUPUESTARIA

Instituto Tecnológico de Sonora
Estado Analítico de Ingresos
 Del 01 de Enero al 31 de Diciembre de 2023

CUENTA PÚBLICA 2023


Rubros de Ingresos	Ingreso					Diferencia
	Estimado	Ampliaciones y Reducciones	Modificado	Devengado	Recaudado	
	(1)	(2)	(3= 1 +2)	(4)	(5)	
Impuestos	0	0	0	0	0	0
Cuotas y Aportaciones de Seguridad Social	0	0	0	0	0	0
Contribuciones de Mejoras	0	0	0	0	0	0
Derechos	0	0	0	0	0	0
Productos	31,156,507	62,696,140	93,852,647	93,852,647	93,852,647	62,696,140
Aprovechamientos	0	0	0	0	0	0
Ingresos por Ventas de Bienes, Prestacion de Servicios y Otros Ingresos	298,602,286	-65,202,719	233,399,567	256,332,927	233,399,567	-65,202,719
Participaciones, Aportaciones, Convenios, Incentivos Derivados de la Colaboración Fiscal y Fondos Distintos de Aportaciones	612,453,250	31,531,383	643,984,633	643,984,633	643,984,633	31,531,383
Transferencias, Asignaciones, Subsidios y Subvenciones, y Pensiones y Jubilaciones	477,904,583.00	0	477,904,583.18	477,904,583	477,904,583	0
Ingresos Derivados de Financiamientos	0	0	0	0	0	0
Total	1,420,116,626.3	29,024,804.0	1,449,141,430.3	1,472,074,790.3	1,449,141,430.3	29,024,804.0
					Ingresos excedentes	29,024,804.00

Instituto Tecnológico de Sonora
Estado Analítico de Ingresos
 Del 01 de Enero al 31 de Diciembre de 2023

CUENTA PÚBLICA 2023

Estado Analítico de Ingresos Por Fuente de Financiamiento	Ingreso					Diferencia
	Estimado	Ampliaciones y Reducciones	Modificado	Devengado	Recaudado	
	(1)	(2)	(3= 1 +2)	(4)	(5)	
Ingresos del Poder Ejecutivo Federal o Estatal y de los Municipios	612,453,250	31,531,383	643,984,633	643,984,633	643,984,633	31,531,383
Impuestos	0	0	0	0	0	0
Cuotas y Aportaciones de Seguridad Social	0	0	0	0	0	0
Contribuciones de Mejoras	0	0	0	0	0	0
Derechos	0	0	0	0	0	0
Productos ¹	0	0	0	0	0	0
Aprovechamientos ²	0	0	0	0	0	0
Participaciones, Aportaciones, Convenios, Incentivos Derivados de la Colaboración Fiscal y Fondos Distintos de Aportaciones	612,453,250	31,531,383.00	643,984,633	643,984,633	643,984,633	31,531,383
Transferencias, Asignaciones, Subsidios y Subvenciones, y Pensiones y Jubilaciones	0	0	0	0	0	0
Ingresos De los Entes Públicos de los Poderes Legislativo y Judicial, de los Órganos Autonomos y del Sector Paraestatal o Paramunicipal, así como de las Empresas Productivas del Estado	807,663,376	-2,506,579	805,156,797	828,090,157	805,156,797	-2,506,579
Cuotas y Aportaciones de Seguridad Social	0	0	0	0	0	0
Productos ¹	31,156,507	62,696,140.16	93,852,647	93,852,647	93,852,647	62,696,140
Ingresos por ventas de Bienes, Prestación de Servicios y Otros Ingresos ³	298,602,286	-65,202,719.34	233,399,567	256,332,927	233,399,567	-65,202,719
Transferencias, Asignaciones, Subsidios y Subvenciones, y Pensiones y Jubilaciones	477,904,583	0	477,904,583	477,904,583	477,904,583	0
Ingresos derivados de Financiamiento	0	0	0	0	0	0
Ingresos Derivados de Financiamientos	0	0	0	0	0	0
Total	1,420,116,626	29,024,804	1,449,141,430	1,472,074,790	1,449,141,430	29,024,804
					Ingresos excedentes	29,024,804.00


 Mtra. Gladys Guadalupe Peralta Rodríguez
 Directora de Recursos Financieros


 Dr. Rodolfo Valenzuela Reynaga
 Vicerrector Administrativo

¹ Incluye intereses que generan las cuentas bancarias de los entes públicos en productos.

² Incluye donativos en efectivo del Poder Ejecutivo, entre otros aprovechamientos.

³ Se refiere a los ingresos propios obtenidos por los Poderes Legislativo y Judicial, los Organos Autonomos y las entidades de la administración pública paraestatal y paramunicipal por sus actividades diversas no inherentes a su operación que general recursos y que no sean ingresos por venta de bienes o prestación de servicios, tales como donativos en efectivo, entre otros.

Instituto Tecnológico de Sonora
Estado Analítico de Ingresos Detallado – LDF
Del 01 de Enero al 31 de Diciembre de 2023

CUENTA PÚBLICA 2023

Concepto (c)	Ingreso					Diferencia (e)
	Estimado (d)	Ampliaciones/ (Reducciones)	Modificado	Devengado	Recaudado	
Ingresos de Libre Disposición						
A. Impuestos	-	-	-	-	-	-
B. Cuotas y Aportaciones de Seguridad Social	-	-	-	-	-	-
C. Contribuciones de Mejoras	-	-	-	-	-	-
D. Derechos	-	-	-	-	-	-
E. Productos	31,156,507.00	61,965,790.78	93,122,297.78	93,122,297.78	93,122,297.78	61,965,790.78
F. Aprovechamientos	-	-	-	-	-	-
G. Ingresos por Ventas de Bienes y Prestación de Servicios	276,701,119.96	50,171,114.98	226,530,004.98	249,463,364.93	226,530,004.98	50,171,114.98
H. Participaciones						
(H=h1+h2+h3+h4+h5+h6+h7+h8+h9+h10+h11)	-	-	-	-	-	-
h1) Fondo General de Participaciones	-	-	-	-	-	-
h2) Fondo de Fomento Municipal	-	-	-	-	-	-
h3) Fondo de Fiscalización y Recaudación	-	-	-	-	-	-
h4) Fondo de Compensación	-	-	-	-	-	-
h5) Fondo de Extracción de Hidrocarburos	-	-	-	-	-	-
h6) Impuesto Especial Sobre Producción y Servicios	-	-	-	-	-	-
h7) 0.136% de la Recaudación Federal Participable	-	-	-	-	-	-
h8) 3.17% Sobre Extracción de Petróleo	-	-	-	-	-	-
h9) Gasolinas y Diésel	-	-	-	-	-	-
h10) Fondo del Impuesto Sobre la Renta	-	-	-	-	-	-
h11) Fondo de Estabilización de los Ingresos de las Entidades Federativas	-	-	-	-	-	-
I. Incentivos Derivados de la Colaboración Fiscal (I=i1+i2+i3+i4+i5)	-	-	-	-	-	-
i1) Tenencia o Uso de Vehículos	-	-	-	-	-	-
i2) Fondo de Compensación ISAN	-	-	-	-	-	-
i3) Impuesto Sobre Automóviles Nuevos	-	-	-	-	-	-

Instituto Tecnológico de Sonora
Estado Analítico de Ingresos Detallado – LDF
Del 01 de Enero al 31 de Diciembre de 2023


CUENTA PÚBLICA 2023

i4) Fondo de Compensación de Repecos-Intermedios	-	-	-	-	-	-
i5) Otros Incentivos Económicos	-	-	-	-	-	-
J. Transferencias y Asignaciones	-	-	-	-	-	-
K. Convenios	1,090,357,833.00	2,051,043.32	1,092,408,876.32	1,092,408,876.32	1,092,408,876.32	2,051,043.32
k1) Otros Convenios y Subsidios	1,090,357,833.00	2,051,043.32	1,092,408,876.32	1,092,408,876.32	1,092,408,876.32	2,051,043.32
L. Otros Ingresos de Libre Disposición (L=i1+i2)	-	-	-	-	-	-
l1) Participaciones en Ingresos Locales	-	-	-	-	-	-
l2) Otros Ingresos de Libre Disposición	-	-	-	-	-	-
I. Total de Ingresos de Libre Disposición (I=A+B+C+D+E+F+G+H+I+J+K+L)	1,398,215,459.96	13,845,719.12	1,412,061,179.08	1,434,994,539.03	1,412,061,179.08	13,845,719.12
Ingresos Excedentes de Ingresos de Libre Disposición						13,845,719.12
Transferencias Federales Etiquetadas						
A. Aportaciones (A=a1+a2+a3+a4+a5+a6+a7+a8)	-	29,416,612.87	29,416,612.87	29,416,612.87	29,416,612.87	29,416,612.87
a1) Fondo de Aportaciones para la Nómina Educativa y Gasto Operativo	-	-	-	-	-	-
a2) Fondo de Aportaciones para los Servicios de Salud	-	-	-	-	-	-
a3) Fondo de Aportaciones para la Infraestructura Social	-	-	-	-	-	-
a4) Fondo de Aportaciones para el Fortalecimiento de los Municipios y de las Demarcaciones Territoriales del Distrito Federal	-	-	-	-	-	-
a5) Fondo de Aportaciones Múltiples	-	29,416,612.87	29,416,612.87	29,416,612.87	29,416,612.87	29,416,612.87
a6) Fondo de Aportaciones para la Educación Tecnológica y de Adultos	-	-	-	-	-	-
a7) Fondo de Aportaciones para la Seguridad Pública de los Estados y del Distrito Federal	-	-	-	-	-	-
a8) Fondo de Aportaciones para el Fortalecimiento de las Entidades Federativas	-	-	-	-	-	-
B. Convenios (B=b1+b2+b3+b4)	-	63,726.99	63,726.99	63,726.99	63,726.99	63,726.99
b1) Convenios de Protección Social en Salud	-	-	-	-	-	-
b2) Convenios de Descentralización	-	-	-	-	-	-
b3) Convenios de Reasignación	-	-	-	-	-	-
b4) Otros Convenios y Subsidios	-	63,726.99	63,726.99	63,726.99	63,726.99	63,726.99
C. Fondos Distintos de Aportaciones (C=c1+c2)	-	-	-	-	-	-

Instituto Tecnológico de Sonora
Estado Analítico de Ingresos Detallado – LDF
Del 01 de Enero al 31 de Diciembre de 2023

CUENTA PÚBLICA 2023

c1) Fondo para Entidades Federativas y Municipios Productores de Hidrocarburos	-	-	-	-	-	-
c2) Fondo Minero	-	-	-	-	-	-
D. Transferencias, Asignaciones, Subsidios y Subvenciones, y Pensiones y Jubilaciones	-	-	-	-	-	-
E. Otras Transferencias Federales Etiquetadas	21,901,166.35	14,301,254.98	7,599,911.37	7,599,911.37	7,599,911.37	14,301,254.98
II. Total de Transferencias Federales Etiquetadas (II = A + B + C + D + E)	21,901,166.35	15,179,084.88	37,080,251.23	37,080,251.23	37,080,251.23	15,179,084.88
III. Ingresos Derivados de Financiamientos (III = A)	-	-	-	-	-	-
A. Ingresos Derivados de Financiamientos	-	-	-	-	-	-
IV. Total de Ingresos (IV = I + II + III)	1,420,116,826.31	29,024,804.00	1,449,141,430.31	1,472,074,790.26	1,449,141,430.31	29,024,804.00
Datos Informativos						
1. Ingresos Derivados de Financiamientos con Fuente de Pago de Ingresos de Libre Disposición	-	-	-	-	-	-
2. Ingresos Derivados de Financiamientos con Fuente de Pago de Transferencias Federales Etiquetadas	-	-	-	-	-	-
3. Ingresos Derivados de Financiamientos (3 = 1 + 2)	-	-	-	-	-	-


 Mtra. Gladys Guadalupe Peralta Rodríguez
 Directora de Recursos Financieros


 Dr. Rodolfo Valenzuela Reynaga
 Vicerrector Administrativo

Instituto Tecnológico de Sonora
Conciliación entre los Ingresos Presupuestarios y Contables
Al 31 de Diciembre de 2023

(Cifras en Pesos)

CUENTA PÚBLICA 2023

1. Total de Ingresos Presupuestarios	1,472,074,790.26
2. Mas Ingresos Contables No Presupuestarios	
2.1 Ingresos Financieros	
2.2 Incremento por Variación de Inventarios	
2.3 Disminución del Exceso de Estimaciones por Pérdida o Deterioro u Obsolescencia	
2.4 Disminución del Exceso de Provisiones	
2.5 Otros Ingresos y Beneficios Varios	4,729,727.61
2.6 Otros Ingresos Contables No Presupuestarios	
3. Menos Ingresos Presupuestarios No Contables	
3.1 Aprovechamientos Patrimoniales	
3.2 Ingresos Derivados de Financiamientos	
3.3 Otros Ingresos Presupuestarios No Contables	0.00
4. Total de Ingresos Contables	1,476,804,517.87

1. Se deberán incluir los Ingresos Contables No Presupuestarios que no se regularizaron presupuestariamente durante el ejercicio
2. Los Ingresos Financieros y otros ingresos se regularizarán presupuestariamente de acuerdo a la legislación aplicable



Mtra. Gladys Guadalupe Peralta Rodríguez
 Directora de Recursos Financieros



Dr. Rodolfo Valenzuela Reynaga
 Vicerrector Administrativo


Instituto Tecnológico de Sonora
Estado Analítico del Ejercicio Presupuesto de Egresos
Clasificación por Objeto del Gasto (Capítulo y Concepto)
Del 01 de Enero al 31 de Diciembre de 2023

CUENTA PÚBLICA 2023

Concepto	Egresos					Subejercicio
	Aprobado	Ampliaciones/ (Reducciones)	Modificado	Devengado	Pagado	
	1	2	3=(1+2)	4	5	
					6 = (3 - 4)	
Servicios Personales	1,001,130,436	-30,501,088	970,629,348	961,998,184	961,998,184	8,631,164
Remuneraciones al Personal de Carácter Permanente	172,840,382	-5,892,441	166,947,941	166,947,941	166,947,941	0
Remuneraciones al Personal de Carácter Transitorio	266,547,555	-38,486,341	228,061,214	227,891,373	227,891,373	169,840
Remuneraciones Adicionales y Especiales	259,097,692	-614,699	258,482,993	258,403,448	258,403,448	79,545
Seguridad Social	169,309,903	6,798,486	176,108,389	175,854,308	175,854,308	254,080
Otras Prestaciones Sociales y Económicas	97,154,132	-721,646	96,432,486	94,452,010	94,452,010	1,980,475
Previsiones			0			0
Pago de Estímulos a Servidores Públicos	36,180,773	8,415,553	44,596,326	38,449,104	38,449,104	6,147,222
Materiales y Suministros	75,147,837	19,999,814	95,147,652	79,528,126	79,290,018	15,619,526
Materiales de Administración, Emisión de Documentos v Artículos Oficiales	6,963,960	8,037,650	15,001,611	12,042,205	12,024,191	2,959,405
Alimentos y Utensilios	6,756,324	-5,165,619	1,590,705	1,399,293	1,386,539	191,412
Materias Primas y Materiales de Producción y Comercialización	34,664,757	-292,191	34,372,565	34,112,890	33,942,420	259,675
Materiales y Artículos de Construcción y de Reparación	1,661,664	8,743,810	10,405,474	5,330,195	5,321,358	5,075,280
Productos Químicos, Farmacéuticos y de Laboratorio	7,860,295	4,021,889	11,882,184	9,733,299	9,727,833	2,148,885
Combustibles, Lubricantes y Aditivos	2,900,225	4,338,843	7,239,068	5,362,449	5,350,863	1,876,619
Vestuario, Blancos, Prendas de Protección y Artículos Denominados	6,348,143	-1,197,844	5,150,298	4,645,262	4,644,272	505,036
Materiales y Suministros Para Seguridad	3,750	-3,750	0			0
Herramientas, Refacciones y Accesorios Menores	7,988,720	1,517,027	9,505,746	6,902,533	6,892,541	2,603,214
Servicios Generales	227,414,666	61,644,975	289,059,640	236,314,441	235,900,615	52,745,199
Servicios Básicos	44,295,013	3,491,148	47,786,160	47,499,908	47,494,945	286,253
Servicios de Arrendamiento	7,394,920	1,810,881	9,205,800	7,525,792	7,524,963	1,680,008
Servicios Profesionales, Científicos, Técnicos y Otros Servicios	61,461,602	-6,087,899	55,373,703	45,093,310	44,874,744	10,280,394
Servicios Financieros, Bancarios y Comerciales	15,204,951	-5,021,281	10,183,670	10,147,287	10,147,287	36,383
Servicios de Instalación, Reparación, Mantenimiento y Conservación	52,001,547	68,951,381	120,952,928	84,058,306	84,022,642	36,894,622
Servicios de Comunicación Social y Publicidad.	3,965,732	393,666	4,359,398	3,894,635	3,890,502	464,763
Servicios de Traslado y Viáticos	9,600,768	1,044,481	10,645,249	8,598,266	8,544,083	2,046,983
Servicios Oficiales	3,858,382	2,830,774	6,689,156	5,722,813	5,654,018	966,343
Otros Servicios Generales	29,631,752	-5,768,177	23,863,576	23,774,124	23,747,431	89,452
Transferencias, Asignaciones, Subsidios y Otras Ayudas	21,654,243	2,740,680	24,394,923	23,747,547	23,725,947	647,376
Transferencias Internas y Asignaciones al Sector Público			0			0
Transferencias al Resto del Sector Público			0			0
Subsidios y Subvenciones			0			0
Ayudas Sociales	21,654,243	2,740,680	24,394,923	23,747,547	23,725,947	647,376
Pensiones y Jubilaciones			0			0
Transferencias a Fideicomisos, Mandatos y Otros Anónimos			0			0
Transferencias a la Seguridad Social			0			0
Donativos			0			0
Transferencias al Exterior			0			0
Bienes Muebles, Inmuebles e Intangibles	500,385	88,702,545	89,202,930	44,192,259	44,180,583	45,010,671
Mobiliario y Equipo de Administración	107,200	53,659,776	53,766,976	32,757,456	32,745,780	21,009,520
Mobiliario y Equipo Educativo y Recreativo	175,000	1,702,910	1,877,910	1,441,988	1,441,988	435,922
Equipo e Instrumental Médico y de Laboratorio		7,135,321	7,135,321	6,274,158	6,274,158	861,164
Vehículos y Equipo de Transporte		10,171,879	10,171,879	1,905,255	1,905,255	8,266,624
Equipo de Defensa y Seguridad			0			0
Maquinaria, Otros Equipos y Herramientas	218,185	16,032,658	16,250,843	1,813,403	1,813,403	14,437,441
Activos Biológicos			0			0
Bienes Inmuebles			0			0
Activos Intangibles			0			0

Concepto	Egresos					Subejercicio 6 = (3 - 4)
	Aprobado	Ampliaciones/ (Reducciones)	Modificado	Devengado	Pagado	
	1	2	3=(1+2)	4	5	
Obra Pública en Bienes Propios		32,685,394	32,685,394	27,322,845	25,725,159	5,362,549
Proyectos Productivos y Acciones de Fomento			0			0
Inversiones Financieras y Otras Provisiones	94,269,060	-94,269,060	0	0	0	0
Inversiones Para el Fomento de Actividades Productivas.			0			0
Acciones y Participaciones de Capital			0			0
Compra de Títulos y Valores			0			0
Concesión de Préstamos			0			0
Inversiones en Fideicomisos, Mandatos y Otros Análogos			0			0
Otras Inversiones Financieras			0			0
Provisiones para Contingencias y Otras Erogaciones Especiales	94,269,060	-94,269,060	0			0
Participaciones y Aportaciones	0	0	0	0	0	0
Participaciones			0			0
Aportaciones			0			0
Convenios			0			0
Deuda Pública	0	0	0	0	0	0
Amortización de la Deuda Pública			0			0
Intereses de la Deuda Pública			0			0
Comisiones de la Deuda Pública			0			0
Gastos de la Deuda Pública			0			0
Costo por Coberturas			0			0
Apoyos Financieros			0			0
Adeudos de Ejercicios Fiscales Anteriores (Adefas)			0			0
Total del Gasto	1,420,116,626	81,003,260	1,501,119,887	1,373,103,401	1,370,820,505	128,016,485


Mtra. Gladys Guadalupe Peralta Rodríguez
Directora de Recursos Financieros


Dr. Rodolfo Valenzuela Reynaga
Vicerrector Administrativo

Instituto Tecnológico de Sonora

Estado Analítico del Ejercicio del Presupuesto de Egresos Detallado - LDF

Clasificación por Objeto del Gasto (Capítulo y Concepto)

Del 01 de Enero al 31 de Diciembre de 2023

(PESOS)


CUENTA PÚBLICA 2023

Concepto (c)	Egresos					Subejercicio (e)
	Aprobado (d)	Ampliaciones/ (Reducciones)	Modificado	Devengado	Pagado	
I. Gasto No Etiquetado (I=A+B+C+D+E+F+G+H+I)	1,398,215,459.96	59,165,188.33	1,457,380,648.29	1,339,341,018.40	1,338,655,808.76	118,039,629.69
A. Servicios Personales (A=a1+a2+a3+a4+a5+a6+a7)	991,098,011.69	20,628,152.37	970,469,859.32	961,998,184.45	961,998,184.45	8,471,674.87
a1) Remuneraciones al Personal de Carácter Permanente	172,840,382.00	5,892,440.73	166,947,941.27	166,947,941.27	166,947,941.27	-
a2) Remuneraciones al Personal de Carácter Transitorio	256,515,130.00	28,553,022.77	227,962,107.23	227,891,373.43	227,891,373.43	70,733.80
a3) Remuneraciones Adicionales y Especiales	259,097,692.00	617,784.09	258,479,907.91	258,403,447.79	258,403,447.79	76,460.12
a4) Seguridad Social	169,309,902.62	6,744,349.14	176,054,251.76	175,854,308.15	175,854,308.15	199,943.61
a5) Otras Prestaciones Sociales y Económicas	97,154,132.07	724,809.71	96,429,325.36	94,452,010.31	94,452,010.31	1,977,315.05
a6) Provisiones	-	-	-	-	-	-
a7) Pago de Estímulos a Servidores Públicos	36,180,773.00	8,415,552.79	44,596,325.79	38,449,103.50	38,449,103.50	6,147,222.29
B. Materiales y Suministros (B=b1+b2+b3+b4+b5+b6+b7+b8+b9)	69,213,466.35	22,829,093.22	92,042,559.57	76,948,968.07	76,710,860.09	15,093,591.50
b1) Materiales de Administración, Emisión de Documentos y Artículos Oficiales	6,983,960.33	7,719,539.02	14,683,499.35	11,806,172.24	11,768,158.20	2,877,327.11
b2) Alimentos y Utensilios	6,756,323.85	5,165,618.97	1,590,704.88	1,399,282.76	1,386,539.15	191,412.12
b3) Materias Primas y Materiales de Producción y Comercialización	34,664,766.52	292,191.44	34,372,565.08	34,112,890.23	33,942,420.30	259,674.85
b4) Materiales y Artículos de Construcción y de Reparación	1,661,663.88	8,698,964.07	10,358,627.95	5,284,175.42	5,275,339.13	5,074,452.53
b5) Productos Químicos, Farmacéuticos y de Laboratorio	1,925,924.19	8,328,942.70	10,254,866.89	8,481,075.36	8,475,609.28	1,773,791.53
b6) Combustibles, Lubricantes y Aditivos	2,900,225.22	4,040,413.93	6,940,639.15	5,123,404.09	5,111,817.90	1,817,235.06
b7) Vestuario, Blancos, Prendas de Protección y Artículos Deportivos	6,348,142.62	1,213,823.24	5,134,319.38	4,629,283.38	4,628,292.54	506,036.00
b8) Materiales y Suministros Para Seguridad	3,750.00	3,750.00	-	-	-	-
b9) Herramientas, Refacciones y Accesorios Menores	7,988,719.74	718,617.15	8,707,336.89	6,112,674.58	6,102,683.49	2,594,662.30
C. Servicios Generales (C=c1+c2+c3+c4+c5+c6+c7+c8+c9)	221,480,294.74	62,145,968.87	283,626,263.61	234,134,644.66	233,720,819.02	49,491,618.93
c1) Servicios Básicos	44,296,012.73	3,470,383.44	47,765,396.17	47,479,799.14	47,474,836.59	265,597.03
c2) Servicios de Arrendamiento	7,394,919.71	1,773,837.36	9,168,757.07	7,492,817.59	7,491,988.70	1,675,839.48
c3) Servicios Profesionales, Científicos, Técnicos y Otros Servicios	61,461,601.94	9,714,356.46	51,747,245.48	44,013,298.89	43,794,733.53	7,733,946.59
c4) Servicios Financieros, Bancarios y Comerciales	15,204,950.58	5,021,281.08	10,183,669.50	10,147,286.50	10,147,286.50	36,383.00
c5) Servicios de Instalación, Reparación, Mantenimiento y Conservación	52,001,545.86	68,879,739.35	120,878,286.21	83,990,288.83	83,954,624.03	36,887,967.38
c6) Servicios de Comunicación Social y Publicidad	3,965,732.00	393,666.32	4,359,398.32	3,694,635.46	3,890,501.98	464,762.86
c7) Servicios de Traslado y Viáticos	3,686,396.72	5,567,451.25	9,233,847.97	7,719,121.10	7,664,937.94	1,514,726.87
c8) Servicios Oficiales	3,658,382.00	2,567,705.26	6,426,087.26	5,623,273.11	5,554,478.69	802,814.15
c9) Otros Servicios Generales	29,631,752.20	5,768,176.57	23,863,575.63	23,774,124.06	23,747,431.06	89,451.57
D. Transferencias, Asignaciones, Subsidios y Otras Ayudas (D=d1+d2+d3+d4+d5+d6+d7+d8+d9)	21,654,242.60	1,343,589.97	22,997,832.57	22,877,292.93	22,855,692.93	120,539.64
d1) Transferencias Internas y Asignaciones al Sector Público	-	-	-	-	-	-
d2) Transferencias al Resto del Sector Público	-	-	-	-	-	-
d3) Subsidios y Subvenciones	-	-	-	-	-	-
d4) Ayudas Sociales	21,654,242.60	1,343,589.97	22,997,832.57	22,877,292.93	22,855,692.93	120,539.64
d5) Pensiones y Jubilaciones	-	-	-	-	-	-
d6) Transferencias a Fideicomisos, Mandatos y Otros Análogos	-	-	-	-	-	-
d7) Transferencias a la Seguridad Social	-	-	-	-	-	-
d8) Donativos	-	-	-	-	-	-
d9) Transferencias al Exterior	-	-	-	-	-	-
E. Bienes Muebles, Inmuebles e Intangibles (E=e1+e2+e3+e4+e5+e6+e7+e8+e9)	500,385.00	67,178,600.50	67,678,985.50	42,837,728.99	42,826,052.99	44,841,256.51
e1) Mobiliario y Equipo de Administración	107,200.00	53,150,490.72	53,257,690.72	32,353,168.51	32,341,492.51	20,904,522.21
e2) Mobiliario y Equipo Educativo y Recreativo	175,000.00	1,153,971.50	1,328,971.50	901,179.80	901,179.80	427,791.70
e3) Equipo e Instrumental Médico y de Laboratorio	-	6,669,600.72	6,669,600.72	5,894,722.62	5,894,722.62	804,877.90
e4) Vehículos y Equipo de Transporte	-	10,171,879.00	10,171,879.00	1,905,255.00	1,905,255.00	8,266,624.00
e5) Equipo de Defensa y Seguridad	-	-	-	-	-	-
e6) Maquinaria, Otros Equipos y Herramientas	216,185.00	16,032,658.37	16,250,843.37	1,813,402.86	1,813,402.86	14,437,440.51
e7) Activos Biológicos	-	-	-	-	-	-
e8) Bienes Inmuebles	-	-	-	-	-	-
e9) Activos Intangibles	-	0.19	0.19	-	-	0.19
F. Inversión Pública (F=f1+f2+f3)	-	565,147.72	565,147.72	544,199.28	544,199.28	20,948.44

Concepto (c)	Egresos					Subejercicio (e)
	Aprobado (d)	Ampliaciones/ (Reducciones)	Modificado	Devengado	Pegado	
f1) Obra Pública en Bienes de Dominio Público			-			-
f2) Obra Pública en Bienes Propios		565,147.72	565,147.72	544,169.28	544,169.28	20,948.44
f3) Proyectos Productivos y Acciones de Fomento			-			-
G. Inversiones Financieras y Otras Provisiones (G=g1+g2+g3+g4+g5+g6+g7)	94,269,059.58	94,269,059.58	-			-
g1) Inversiones Para el Fomento de Actividades Productivas			-			-
g2) Acciones y Participaciones de Capital			-			-
g3) Compra de Títulos y Valores			-			-
g4) Concesión de Préstamos			-			-
g5) Inversiones en Fideicomisos, Mandatos y Otros Análogos			-			-
Fideicomiso de Desastres Naturales (Informativo)			-			-
g6) Otras Inversiones Financieras			-			-
g7) Provisiones para Contingencias y Otras Erogaciones Especiales	94,269,059.58	94,269,059.58	-			-
H. Participaciones y Aportaciones (H=h1+h2+h3)			-			-
h1) Participaciones			-			-
h2) Aportaciones			-			-
h3) Convenios			-			-
I. Deuda Pública (I=i1+i2+i3+i4+i5+i6+i7)			-			-
i1) Amortización de la Deuda Pública			-			-
i2) Intereses de la Deuda Pública			-			-
i3) Comisiones de la Deuda Pública			-			-
i4) Gastos de la Deuda Pública			-			-
i5) Costo por Coberturas			-			-
i6) Apoyos Financieros			-			-
i7) Adeudos de Ejercicios Fiscales Anteriores (ADEFAS)			-			-
II. Gasto Etiquetado (II=A+B+C+D+E+F+G+H+I)	21,901,166.35	21,838,072.06	43,739,236.41	33,762,383.06	32,164,696.55	9,976,835.35
A. Servicios Personales (A=a1+a2+a3+a4+a5+a6+a7)	10,032,424.63	9,872,935.65	159,488.98			159,488.98
a1) Remuneraciones al Personal de Carácter Permanente			-			-
a2) Remuneraciones al Personal de Carácter Transitorio	10,032,424.63	9,933,318.10	99,106.53			99,106.53
a3) Remuneraciones Adicionales y Especiales		3,085.26	3,085.26			3,085.26
a4) Seguridad Social		54,136.83	54,136.83			54,136.83
a5) Otras Prestaciones Sociales y Económicas		3,160.36	3,160.36			3,160.36
a6) Provisiones			-			-
a7) Pago de Estímulos a Servidores Públicos			-			-
B. Materiales y Suministros (B=b1+b2+b3+b4+b5+b6+b7+b8+b9)	5,934,370.86	2,829,278.84	3,105,092.02	2,579,157.43	2,579,157.43	625,934.59
b1) Materiales de Administración, Emisión de Documentos y Artículos Oficiales		318,111.24	318,111.24	236,032.95	236,032.95	82,078.29
b2) Alimentos y Utensilios			-			-
b3) Materias Primas y Materiales de Producción y Comercialización			-			-
b4) Materiales y Artículos de Construcción y de Reparación		46,846.26	46,846.26	46,019.15	46,019.15	827.11
b5) Productos Químicos, Farmacéuticos y de Laboratorio	5,934,370.86	4,307,053.94	1,627,316.92	1,252,223.46	1,252,223.46	375,093.46
b6) Combustibles, Lubricantes y Aditivos		298,429.16	298,429.16	239,044.96	239,044.96	59,384.20
b7) Vestuario, Blancos, Prendas de Protección y Artículos Deportivos		15,978.95	15,978.95	15,978.95	15,978.95	-
b8) Materiales y Suministros Para Seguridad			-			-
b9) Herramientas, Refacciones y Accesorios Menores		798,409.49	798,409.49	789,857.96	789,857.96	8,551.53
C. Servicios Generales (C=c1+c2+c3+c4+c5+c6+c7+c8+c9)	5,934,370.86	600,994.17	5,433,376.69	2,179,796.43	2,179,796.43	3,253,580.26
c1) Servicios Básicos		20,764.17	20,764.17	20,108.47	20,108.47	655.70
c2) Servicios de Arrendamiento		37,043.20	37,043.20	32,974.73	32,974.73	4,068.47
c3) Servicios Profesionales, Científicos, Técnicos y Otros Servicios		3,626,457.68	3,626,457.68	1,080,010.77	1,080,010.77	2,546,446.91
c4) Servicios Financieros, Bancarios y Comerciales			-			-
c5) Servicios de Instalación, Reparación, Mantenimiento y Conservación		74,641.74	74,641.74	68,017.57	68,017.57	6,624.17
c6) Servicios de Comunicación Social y Publicidad			-			-
c7) Servicios de Traslado y Viáticos	5,934,370.86	4,522,970.06	1,411,400.80	879,145.13	879,145.13	532,256.67
c8) Servicios Oficiales		263,069.10	263,069.10	99,539.76	99,539.76	163,529.34
c9) Otros Servicios Generales			-			-
D. Transferencias, Asignaciones, Subsidios y Otras Ayudas (D=d1+d2+d3+d4+d5+d6+d7+d8+d9)		1,397,090.19	1,397,090.19	870,253.73	870,253.73	526,836.46
d1) Transferencias Internas y Asignaciones al Sector Público			-			-

Concepto (c)	Egresos					Subejercicio (e)
	Aprobado (d)	Ampliaciones/ (Reducciones)	Modificado	Devengado	Pagado	
d2) Transferencias al Resto del Sector Público			-			-
d3) Subsidios y Subvenciones			-			-
d4) Ayudas Sociales		1,397,090.19	1,397,090.19	870,253.73	870,253.73	526,836.46
d5) Pensiones y Jubilaciones			-			-
d6) Transferencias a Fideicomisos, Mandatos y Otros Análogos			-			-
d7) Transferencias a la Seguridad Social			-			-
d8) Donativos			-			-
d9) Transferencias al Exterior			-			-
E. Bienes Muebles, Inmuebles e Intangibles (E=e1+e2+e3+e4+e5+e6+e7+e8+e9)	-	1,523,944.19	1,523,944.19	1,354,529.68	1,354,529.68	169,414.51
e1) Mobiliario y Equipo de Administración	-	509,285.35	509,285.35	404,267.17	404,267.17	104,998.18
e2) Mobiliario y Equipo Educativo y Recreativo		548,838.40	548,838.40	540,807.79	540,807.79	8,130.61
e3) Equipo e Instrumental Médico y de Laboratorio		465,720.44	465,720.44	409,434.72	409,434.72	56,285.72
e4) Vehículos y Equipo de Transporte			-			-
e5) Equipo de Defensa y Seguridad			-			-
e6) Maquinaria, Otros Equipos y Herramientas			-			-
e7) Activos Biológicos			-			-
e8) Bienes Inmuebles			-			-
e9) Activos Intangibles			-			-
F. Inversión Pública (F=f1+f2+f3)	-	32,120,246.34	32,120,246.34	26,778,645.79	25,180,959.26	5,341,600.55
f1) Obra Pública en Bienes de Dominio Público			-			-
f2) Obra Pública en Bienes Propios		32,120,246.34	32,120,246.34	26,778,645.79	25,180,959.26	5,341,600.55
f3) Proyectos Productivos y Acciones de Fomento			-			-
G. Inversiones Financieras y Otras Provisiones (G=g1+g2+g3+g4+g5+g6+g7)	-		-			-
g1) Inversiones Para el Fomento de Actividades Productivas			-			-
g2) Acciones y Participaciones de Capital			-			-
g3) Compra de Títulos y Valores			-			-
g4) Concesión de Préstamos			-			-
g5) Inversiones en Fideicomisos, Mandatos y Otros Análogos			-			-
Fideicomiso de Desastres Naturales (Informativo)			-			-
g6) Otras Inversiones Financieras			-			-
g7) Provisiones para Contingencias y Otras Erogaciones Especiales			-			-
H. Participaciones y Aportaciones (H=h1+h2+h3)	-		-			-
h1) Participaciones			-			-
h2) Aportaciones			-			-
h3) Convenios			-			-
I. Deuda Pública (I=i1+i2+i3+i4+i5+i6+i7)	-		-			-
i1) Amortización de la Deuda Pública			-			-
i2) Intereses de la Deuda Pública			-			-
i3) Comisiones de la Deuda Pública			-			-
i4) Gastos de la Deuda Pública			-			-
i5) Costo por Coberturas			-			-
i6) Apoyos Financieros			-			-
i7) Adeudos de Ejercicios Fiscales Anteriores (ADEFAS)			-			-
III. Total de Egresos (III = I + II)	1,420,116,626.31	81,003,260.39	1,501,119,886.70	1,373,103,401.46	1,370,820,505.31	128,016,485.24



Mtra. Gladys Guadalupe Peralta Rodríguez
Directora de Recursos Financieros


Dr. Rodolfo Valenzuela Reynaga
Vicerrector Administrativo

Instituto Tecnológico de Sonora
Estado Analítico del Ejercicio Presupuesto de Egresos
Clasificación Económica (por Tipo de Gasto)
Del 01 de Enero al 31 de Diciembre de 2023

CUENTA PÚBLICA 2023

Concepto	Egresos					Subejercicio 6 = (3 - 4)
	Aprobado	Ampliaciones/ (Reducciones)	Modificado	Devengado	Pagado	
	1	2	3=(1+2)	4	5	
Gasto Corriente	1,325,347,182	53,884,381	1,379,231,563	1,301,588,298	1,300,914,764	77,643,265
Gasto de Capital	94,769,445	27,118,879	121,888,324	71,515,104	69,905,741	50,373,220
Amortización del la Deuda y Disminución de Pasivos			0			0
Pensiones y Jubilaciones			0			0
Participaciones			0			0
Total del Gasto	1,420,116,626	81,003,260	1,501,119,887	1,373,103,401	1,370,820,505	128,016,485


 Mtra. Gladys Guadalupe Peralta Rodríguez
 Directora de Recursos Financieros


 Dr. Rodolfo Valenzuela Reynaga
 Vicerrector Administrativo

Instituto Tecnológico de Sonora
Estado Analítico del Ejercicio Presupuesto de Egresos
Clasificación Administrativa (Por Unidad Administrativa)
Del 01 de Enero al 31 de Diciembre de 2023

CUENTA PÚBLICA 2023

Concepto	Egresos					Subejercicio 6 = (3 + 4)
	Aprobado 1	Ampliaciones/ (Reducciones) 2	Modificado 3=(1+2)	Devengado 4	Pagado 5	
1000 CONSEJO DIRECTIVO	1,728,850	9,131	1,737,981	1,731,379	1,731,379	6,603
2000 RECTORIA	3,124,777	141,531	3,266,308	3,247,826	3,247,532	18,482
2100 SECRETARIA DE LA RECTORIA	24,406,806	4,024,829	28,431,635	25,932,649	25,922,811	2,498,986
2200 DIRECCION DE PLANEACION INSTITUCIONAL	110,124,441	-91,440,939	18,683,502	18,632,033	18,628,503	51,469
2300 DIRECCION DE SERVICIOS		124,120	124,120			124,120
2400 DIRECCION DE EXTENSION UNIVERSITARIA	91,746,684	1,861,344	93,608,028	90,046,691	90,029,813	3,561,336
3000 VICERRECTORIA ACADEMICA	103,067,913	-31,131,291	71,936,623	63,041,241	63,024,818	8,895,382
3100 DIRECCION DE CIENCIAS ECONOMICO-ADMINISTRATIVA	64,321,754	1,316,127	65,637,881	64,219,191	64,218,147	1,418,690
3200 DIRECCION DE INGENIERIA Y TECNOLOGIA	147,710,528	-3,526,770	144,183,757	141,687,071	141,675,381	2,496,686
3300 DIRECCION DE RECURSOS NATURALES	122,447,083	19,573,407	142,020,490	134,852,882	134,758,629	7,167,608
3400 DIRECCION DE CS. SOCIALES Y HUMANIDADES	91,868,624	4,862,868	96,731,492	93,515,322	93,416,193	3,216,170
3600 DIRECCION UNIDAD NAVOJOA	81,733,342	7,407,301	89,140,643	86,200,787	86,127,655	2,939,856
3700 DIRECCION UNIDAD GUAYMAS	91,412,788	8,552,481	99,965,269	94,992,155	94,975,834	4,973,115
4000 VICERRECTORIA ADMINISTRATIVA	182,225,927	-17,594,170	164,631,758	159,551,395	159,296,832	5,080,363
4200 DIRECCION DE RECURSOS FINANCIEROS	32,179,190	1,431,879	33,611,069	33,099,877	33,099,877	511,192
4600 DIRECCION DE RECURSOS MATERIALES Y SERVICIOS GENERALES	177,576,037	140,723,890	318,299,927	246,768,610	245,090,290	71,531,317
4700 DIRECCION DE SERVICIOS DE INFORMACION	94,441,882	34,667,522	129,109,404	115,584,293	115,576,810	13,525,111
Total del Gasto	1,420,116,626	81,003,260	1,501,119,887	1,373,103,401	1,370,820,505	128,016,485


Mtra. Gladys Guadalupe Peralta Rodríguez
Directora de Recursos Financieros


Dr. Rodolfo Valenzuela Reynaga
Vicerrector Administrativo

Instituto Tecnológico de Sonora

Estado Analítico del Ejercicio del Presupuesto de Egresos Detallado - LDF

Clasificación Administrativa

Del 01 de Enero al 31 de Diciembre de 2023


(PESOS)

CUENTA PÚBLICA 2023

Concepto (c)	Egresos					Subejercicio (e)
	Aprobado (d)	Ampliaciones/ (Reducciones)	Modificado	Devengado	Pagado	
I. Gasto No Etiquetado						
(I=A+B+C+D+E+F+G+H)	1,398,215,459.96	59,165,188.33	1,457,380,648.29	1,339,341,018.40	1,338,655,808.76	118,039,629.89
1000 CONSEJO DIRECTIVO	1,728,850.00	9,131.46	1,737,981.46	1,731,378.96	1,731,378.96	6,602.50
2000 RECTORIA	3,124,777.00	141,530.90	3,266,307.90	3,247,825.93	3,247,531.52	18,481.97
2100 SECRETARIA DE LA RECTORIA	24,406,806.00	4,024,829.10	28,431,635.10	25,932,648.69	25,922,811.24	2,498,986.41
2200 DIRECCION DE PLANEACION INSTITUCIONAL	110,124,440.58	- 91,440,938.99	18,683,501.59	18,632,032.60	18,628,503.27	51,468.99
2300 DIRECCION DE SERVICIOS		124,120.00	124,120.00			124,120.00
2400 DIRECCION DE EXTENSION UNIVERSITARIA	91,746,684.00	1,861,343.72	93,608,027.72	90,046,691.47	90,029,813.30	3,561,336.25
3000 VICERRECTORIA ACADEMICA	81,166,747.00	- 9,230,124.40	71,936,622.60	63,041,240.63	63,024,818.36	8,895,381.97
3100 DIRECCION DE CIENCIAS ECONOMICO-ADMINISTRATIVA	64,321,753.80	1,301,529.90	65,623,283.70	64,219,191.27	64,218,147.27	1,404,092.43
3200 DIRECCION DE INGENIERIA Y TECNOLOGIA	147,710,527.80	- 3,808,128.19	143,902,399.61	141,687,071.21	141,675,381.39	2,215,328.40
3300 DIRECCION DE RECURSOS NATURALES	122,447,083.00	10,286,792.53	132,733,875.53	128,740,631.73	128,646,378.10	3,993,243.80
3400 DIRECCION DE CS. SOCIALES Y HUMANIDADES	91,868,624.00	3,453,682.86	95,322,306.86	93,202,098.69	93,102,969.80	2,120,208.17
3600 DIRECCION UNIDAD NAVOJOA	81,733,342.00	7,035,361.10	88,768,703.10	85,860,947.33	85,787,815.53	2,907,755.77
3700 DIRECCION UNIDAD GUAYMAS	91,412,788.00	8,297,183.85	99,709,971.85	94,773,730.84	94,757,410.22	4,936,241.01
4000 VICERRECTORIA ADMINISTRATIVA	182,225,927.24	- 17,594,169.57	164,631,757.67	159,551,394.77	159,296,831.74	5,080,362.90
4200 DIRECCION DE RECURSOS FINANCIEROS	32,179,190.00	1,431,878.92	33,611,068.92	33,099,877.39	33,099,877.39	511,191.53
4600 DIRECCION DE RECURSOS MATERIALES Y SERVICIOS GENERALES	177,576,037.34	108,603,643.32	286,179,680.66	219,989,964.12	219,909,331.14	66,189,716.54
4700 DIRECCION DE SERVICIOS DE INFORMACION	94,441,882.20	34,667,521.82	129,109,404.02	115,584,292.77	115,576,809.53	13,525,111.25
II. Gasto Etiquetado						
(II=A+B+C+D+E+F+G+H)	21,901,166.35	21,838,072.06	43,739,238.41	33,762,383.06	32,164,696.55	9,976,855.35
1000 CONSEJO DIRECTIVO			-			-
2000 RECTORIA			-			-
2100 SECRETARIA DE LA RECTORIA			-			-
2200 DIRECCION DE PLANEACION INSTITUCIONAL			-			-

Concepto (c)	Egresos					Subejercicio (e)
	Aprobado (d)	Ampliaciones/ (Reducciones)	Modificado	Devengado	Pagado	
2300 DIRECCION DE SERVICIOS						
2400 DIRECCION DE EXTENSION UNIVERSITARIA						
3000 VICERRECTORIA ACADEMICA	21,901,166.35	21,901,166.35				
3100 DIRECCION DE CIENCIAS ECONOMICO-ADMINISTRATIVA		14,597.18	14,597.18			14,597.18
3200 DIRECCION DE INGENIERIA Y TECNOLOGIA		281,357.79	281,357.79			281,357.79
3300 DIRECCION DE RECURSOS NATURALES		9,286,614.28	9,286,614.28	6,112,250.50	6,112,250.50	3,174,363.78
3400 DIRECCION DE CS. SOCIALES Y HUMANIDADES		1,409,185.35	1,409,185.35	313,223.28	313,223.28	1,095,962.07
3600 DIRECCION UNIDAD NAVOJOA		371,939.93	371,939.93	339,839.56	339,839.56	32,100.37
3700 DIRECCION UNIDAD GUAYMAS		255,297.54	255,297.54	218,423.93	218,423.93	36,873.61
4000 VICERRECTORIA ADMINISTRATIVA						
4200 DIRECCION DE RECURSOS FINANCIEROS						
4600 DIRECCION DE RECURSOS MATERIALES Y SERVICIOS GENERALES		32,120,246.34	32,120,246.34	26,778,645.79	25,180,959.28	5,341,600.55
4700 DIRECCION DE SERVICIOS DE INFORMACION						
III. Total de Egresos (III = I + II)	1,420,116,626.31	81,003,260.39	1,501,119,886.70	1,373,103,401.46	1,370,820,505.31	128,016,485.24



Mtra. Gladys Guadalupe Peralta Rodríguez
Directora de Recursos Financieros


Dr. Rodolfo Valenzuela Reynaga
Vicerrector Administrativo

Instituto Tecnológico de Sonora
Estado Analítico del Ejercicio Presupuesto de Egresos
Clasificación Administrativa
Del 01 de Enero al 31 de Diciembre de 2023

CUENTA PÚBLICA 2023

Concepto	Egresos					Subejercicio 6=(3-4)
	Aprobado	Ampliaciones/ (Reducciones)	Modificado	Devengado	Pagado	
	1	2	3=(1+2)	4	5	
Poder Ejecutivo			0			0
Poder Legislativo			0			0
Poder Judicial			0			0
Órganos Autónomos	1,420,116,626	81,003,260	1,501,119,887	1,373,103,401	1,370,820,505	128,016,485
Total del Gasto	1,420,116,626	81,003,260	1,501,119,887	1,373,103,401	1,370,820,505	128,016,485



 Mtra. Gladys Guadalupe Peralta Rodríguez
 Directora de Recursos Financieros


 Dr. Rodolfo Valenzuela Reynaga
 Vicerrector Administrativo

Instituto Tecnológico de Sonora
Estado Analítico del Ejercicio Presupuesto de Egresos
Clasificación Administrativa
Del 01 de Enero al 31 de Diciembre de 2023

CUENTA PÚBLICA 2023

Concepto	Egresos					Subejercicio 6 = (3 - 4)
	Aprobado 1	Ampliaciones/ (Reducciones) 2	Modificado 3= (1+2)	Devengado 4	Pagado 5	
Entidades Paraestatales y Fideicomisos No Empresariales y No Financieros	1,420,116,626	81,003,260	1,501,119,887	1,373,103,401	1,370,820,505	128,016,485
Instituciones Públicas de la Seguridad Social			0			0
Entidades Paraestatales Empresariales No Financieras con Participación Estatal Mayoritaria			0			0
Fideicomisos Empresariales No Financieros con Participación Estatal Mayoritaria			0			0
Entidades Paraestatales Empresariales Financieras Monetarias con Participación Estatal Mayoritaria			0			0
Entidades Paraestatales Empresariales Financieras No Monetarias con Participación Estatal Mayoritaria			0			0
Fideicomisos Financieros Públicos con Participación Estatal Mayoritaria			0			0
Total del Gasto	1,420,116,626	81,003,260	1,501,119,887	1,373,103,401	1,370,820,505	128,016,485


 Mtra. Gladys Guadalupe Peralta Rodríguez
 Directora de Recursos Financieros


 Dr. Rodolfo Valenzuela Reynaga
 Vicerrector Administrativo

Instituto Tecnológico de Sonora
Estado Analítico del Ejercicio Presupuesto de Egresos
Clasificación Funcional (Finalidad y Función)
Del 01 de Enero al 31 de Diciembre de 2023

CUENTA PÚBLICA 2023

Concepto	Egresos					Subejercicio 6 = (3 - 4)
	Egresos 1	Ampliaciones/ (Reducciones) 2	Modificado 3= (1+2)	Devengado 4	Pagado 5	
Gobierno	0	0	0	0	0	0
Legislación			0			0
Justicia			0			0
Coordinación de la Política de Gobierno			0			0
Relaciones Exteriores			0			0
Asuntos Financieros y Hacendarios			0			0
Seguridad Nacional			0			0
Asuntos de Orden Público y Seguridad Interior			0			0
Otros Servicios Generales			0			0
Desarrollo Social	1,420,116,626	81,003,260	1,501,119,887	1,373,103,401	1,370,820,505	128,016,485
Protección Ambiental			0			0
Viviendas y Servicios a la Comunidad			0			0
Salud			0			0
Recreación, Cultura y Otras Manifestaciones Sociales			0			0
Educación	1,420,116,626	81,003,260	1,501,119,887	1,373,103,401	1,370,820,505	128,016,485
Protección Social			0			0
Otros Asuntos Sociales			0			0
Desarrollo Económico	0	0	0	0	0	0
Asuntos Económicos, Comerciales y Laborales en General			0			0
Agropecuaria, Silvicultura, Pesca y Caza			0			0
Combustibles y Energía			0			0
Minería, Manufacturas y Construcción			0			0
Transporte			0			0
Comunicaciones			0			0
Turismo			0			0
Ciencia, Tecnología e Innovación			0			0
Otras Industrias y Otros Asuntos Económicos			0			0
Otras No Clasificadas en funciones anteriores	0	0	0	0	0	0
Transacciones de la Deuda Pública / Costo financiero de la Deuda	0	0	0	0	0	0
Transferencias, Participaciones y Aportaciones entre Diferentes Niveles y Órdenes de gobierno			0			0
Saneamiento del Sistema Financiero			0			0
Adeudos de ejercicios Fiscales Anteriores			0			0
Total del Gasto	1,420,116,626	81,003,260	1,501,119,887	1,373,103,401	1,370,820,505	128,016,485

Gladys Peralta

Mtra. Gladys Guadalupe Peralta Rodríguez
 Directora de Recursos Financieros



Dr. Rodolfo Valenzuela Reynaga
 Vicerrector Administrativo

Instituto Tecnológico de Sonora

Estado Analítico del Ejercicio del Presupuesto de Egresos Detallado - LDF

Clasificación Funcional (Finalidad y Función)

Del 01 de Enero al 31 de Diciembre de 2023


(PESOS)

CUENTA PÚBLICA 2023

Concepto (c)	Egresos					Subejercicio (e)
	Aprobado (d)	Ampliaciones/ (Reducciones)	Modificado	Devengado	Pagado	
I. Gasto No Etiquetado (I=A+B+C+D)	1,398,215,459.96	59,165,188.33	1,457,380,648.29	1,339,341,018.40	1,338,655,808.76	118,039,629.89
A. Gobierno (A=a1+a2+a3+a4+a5+a6+a7+a8)	-	-	-	-	-	-
a1) Legislación	-	-	-	-	-	-
a2) Justicia	-	-	-	-	-	-
a3) Coordinación de la Política de Gobierno	-	-	-	-	-	-
a4) Relaciones Exteriores	-	-	-	-	-	-
a5) Asuntos Financieros y Hacendarios	-	-	-	-	-	-
a6) Seguridad Nacional	-	-	-	-	-	-
a7) Asuntos de Orden Público y de Seguridad Interior	-	-	-	-	-	-
a8) Otros Servicios Generales	-	-	-	-	-	-
B. Desarrollo Social (B=b1+b2+b3+b4+b5+b6+b7)	1,398,215,459.96	59,165,188.33	1,457,380,648.29	1,339,341,018.40	1,338,655,808.76	118,039,629.89
b1) Protección Ambiental	-	-	-	-	-	-
b2) Vivienda y Servicios a la Comunidad	-	-	-	-	-	-
b3) Salud	-	-	-	-	-	-
b4) Recreación, Cultura y Otras Manifestaciones Sociales	-	-	-	-	-	-
b5) Educación	1,398,215,459.96	59,165,188.33	1,457,380,648.29	1,339,341,018.40	1,338,655,808.76	118,039,629.89
b6) Protección Social	-	-	-	-	-	-
b7) Otros Asuntos Sociales	-	-	-	-	-	-
C. Desarrollo Económico (C=c1+c2+c3+c4+c5+c6+c7+c8+c9)	-	-	-	-	-	-
c1) Asuntos Económicos, Comerciales y Laborales en General	-	-	-	-	-	-
c2) Agropecuaria, Silvicultura, Pesca y Caza	-	-	-	-	-	-
c3) Combustibles y Energía	-	-	-	-	-	-
c4) Minería, Manufacturas y Construcción	-	-	-	-	-	-
c5) Transporte	-	-	-	-	-	-
c6) Comunicaciones	-	-	-	-	-	-
c7) Turismo	-	-	-	-	-	-
c8) Ciencia, Tecnología e Innovación	-	-	-	-	-	-
c9) Otras Industrias y Otros Asuntos Económicos	-	-	-	-	-	-
D. Otras No Clasificadas en Funciones Anteriores (D=d1+d2+d3+d4)	-	-	-	-	-	-
d1) Transacciones de la Deuda Pública / Costo Financiero de la Deuda	-	-	-	-	-	-
d2) Transferencias, Participaciones y Aportaciones Entre Diferentes Niveles y Ordenes de Gobierno	-	-	-	-	-	-
d3) Saneamiento del Sistema Financiero	-	-	-	-	-	-
d4) Adeudos de Ejercicios Fiscales Anteriores	-	-	-	-	-	-
II. Gasto Etiquetado (II=A+B+C+D)	21,901,166.35	21,838,072.06	43,739,238.41	33,762,383.06	32,164,696.55	9,976,855.35
A. Gobierno (A=a1+a2+a3+a4+a5+a6+a7+a8)	-	-	-	-	-	-
a1) Legislación	-	-	-	-	-	-
a2) Justicia	-	-	-	-	-	-

Concepto (c)	Egresos					Subejercicio (e)
	Aprobado (d)	Ampliaciones/ (Reducciones)	Modificado	Devengado	Pagado	
a3) Coordinación de la Política de Gobierno			-			-
a4) Relaciones Exteriores			-			-
a5) Asuntos Financieros y Hacendarios			-			-
a6) Seguridad Nacional			-			-
a7) Asuntos de Orden Público y de Seguridad Interior			-			-
a8) Otros Servicios Generales			-			-
B. Desarrollo Social (B=b1+b2+b3+b4+b5+b6+b7)	21,901,166.35	21,838,072.06	43,739,238.41	33,762,383.06	32,164,696.55	9,976,855.35
b1) Protección Ambiental			-			-
b2) Vivienda y Servicios a la Comunidad			-			-
b3) Salud			-			-
b4) Recreación, Cultura y Otras Manifestaciones Sociales			-			-
b5) Educación	21,901,166.35	21,838,072.06	43,739,238.41	33,762,383.06	32,164,696.55	9,976,855.35
b6) Protección Social			-			-
b7) Otros Asuntos Sociales			-			-
C. Desarrollo Económico (C=c1+c2+c3+c4+c5+c6+c7+c8+c9)	-	-	-	-	-	-
c1) Asuntos Económicos, Comerciales y Laborales en General			-			-
c2) Agropecuaria, Silvicultura, Pesca y Caza			-			-
c3) Combustibles y Energía			-			-
c4) Minería, Manufacturas y Construcción			-			-
c5) Transporte			-			-
c6) Comunicaciones			-			-
c7) Turismo			-			-
c8) Ciencia, Tecnología e Innovación			-			-
c9) Otras Industrias y Otros Asuntos Económicos			-			-
D. Otras No Clasificadas en Funciones Anteriores (D=d1+d2+d3+d4)	-	-	-	-	-	-
d1) Transacciones de la Deuda Pública / Costo Financiero de la Deuda	-	-	-	-	-	-
d2) Transferencias, Participaciones y Aportaciones Entre Diferentes Niveles y Ordenes de Gobierno	-	-	-	-	-	-
d3) Saneamiento del Sistema Financiero	-	-	-	-	-	-
d4) Adeudos de Ejercicios Fiscales Anteriores	-	-	-	-	-	-
III. Total de Egresos (III = I + II)	1,420,116,626.31	81,003,260.39	1,501,119,886.70	1,373,103,401.46	1,370,820,505.31	128,016,485.24


Mtra. Gladys Guadalupe Peralta Rodríguez
Directora de Recursos Financieros


Dr. Rodolfo Valenzuela Reynaga
Vicerrector Administrativo

Instituto Tecnológico de Sonora
Estado Analítico del Ejercicio Presupuesto de Egresos
Por Partida del Gasto
Del 01 de Enero al 31 de Diciembre de 2023

CUENTA PÚBLICA 2023

Ejercicio del Presupuesto por Partida / Descripción		Egresos Aprobado Anual (1)	Ampliaciones/ (Reducciones) (2)	Egresos Modificado Anual (3=1+2)	Egresos Devengado Acumulado (4)	Egresos Pagado Acumulado (5)	Subejercicio (6 = 3 - 4)	% Avance Anual (7= 4/3)
1000	Servicios personales							
1100	Remuneraciones al personal de carácter permanente							
113	Sueldo base al personal permanente							
11301	Sueldos	172,840,382.00	- 5,892,440.73	166,947,941	166,947,941.27	166,947,941.27	0	100%
11306	Riesgo laboral							
11307	Ayuda para habitación							
11309	Prima por riesgo laboral							
11310	Ayuda para energía eléctrica							
121	Honorarios asimilables a salarios							
12101	Honorarios	40,159,654.00	3,887,750.42	44,047,404	43,957,812.67	43,957,812.67	89,592	100%
122	Sueldos base al personal eventual							
12201	Sueldos base al personal eventual	226,387,900.63	- 42,374,091.29	184,013,809	183,933,560.76	183,933,560.76	80,249	100%
1300	Remuneraciones adicionales y especiales							
131	Primas por años de servicios efectivos prestados							
13101	Primas y acreditaciones por años de servicio efectivos prestados al personal	83,128,273.00	- 4,032,088.19	79,096,185	79,092,544.20	79,092,544.20	3,641	100%
132	Primas de vacaciones, dominical y gratificación de fin de año							
13201	Prima vacacional	42,207,786.00	- 160,704.75	42,047,081	42,043,750.29	42,043,750.29	3,331	100%
13202	Gratificación por fin de año	43,014,944.00	- 1,809,415.39	41,205,529	41,201,148.80	41,201,148.80	4,380	100%
13203	Compensación por ajuste de calendario	3,305,489.00	- 149,134.08	3,156,355	3,156,354.92	3,156,354.92	0	100%
13204	Compensación por bono navideño	10,507,317.00	- 437,407.75	10,069,909	10,069,909.25	10,069,909.25	0	100%
134	Compensaciones							
13401	Estímulos al personal de confianza	-	-	0	-	-	0	
13407	Compensaciones adicionales por servicios especiales	21,107,421.00	3,448,918.80	24,556,340	24,508,875.60	24,508,875.60	47,464	100%
137	Honorarios Especiales							
13701	Honorarios Especiales	55,826,462.00	2,525,132.53	58,351,595	58,330,864.73	58,330,864.73	20,730	100%
1400	Seguridad Social							
141	Aportaciones de seguridad social							
14101	Aportaciones al issste	-	156,244.08	156,244	-	-	156,244	0%
14103	Aportación por seguro de Retiro al ISSSTESON	-	-	0	-	-	0	
14106	Otras prestaciones de seguridad social	21,585,038.46	69,286.02	21,654,324	21,614,392.48	21,614,392.48	39,932	100%
14108	Aportación para la atención de Enferm Preexistentes	5,420,324.00	118,342.53	5,538,667	5,490,722.00	5,490,722.00	47,945	99%
14109	Aportaciones por Servicio Médico del ISSSTESON	79,958,926.16	- 2,342,205.19	77,616,721	77,612,166.53	77,612,166.53	4,554	100%
142	Aportac a Fondos de Vivienda							
14201	Aportac FOVISSSTESON/Infonavit	12,479,112.00	- 408,099.20	12,071,013	12,065,607.41	12,065,607.41	5,405	100%
143	Aportaciones Sistema p/el Retiro							
14301	Aportaciones al sistema de ahorro para el Retiro	49,866,502.00	9,204,917.73	59,071,420	59,071,419.73	59,071,419.73	0	100%
144	Aportaciones para Seguros							

Ejercicio del Presupuesto por Partida / Descripción		Egresos Aprobado Anual	Ampliaciones/ (Reducciones)	Egresos Modificado Anual (3=1+2)	Egresos Devengado Acumulado	Egresos Pagado Acumulado	Subejercicio (6 = 3 - 4)	% Avance Anual (7= 4/3)
		(1)	(2)	(3=1+2)	(4)	(5)	(6 = 3 - 4)	(7= 4/3)
14401	Aportaciones para el seguro de vida del Personal	-	-	0	-	-	0	
1500	Otras Prestacion Social y Economicas							
152	Indemnizaciones							
15201	Indemnizaciones al personal	0	-	0	0	0	0	
15202	Pago Liquidaciones	0	-	0	0	0	0	
15203	Sent. Laborales	-	-	0	-	-	0	
153	Prestaciones y Haberes de Retiro			0				
15304	Prestaciones de Retiro							
154	Prestaciones Contractuales							
15402	Compensación Garantizada	980,256.00	2,252.52	982,509	982,508.52	982,508.52	0	100%
15404	Días Económicos y de Descanso Obligatorios no Disfrutados.	16,043.00	- 16,043.00	0	-	-	0	
15409	Bono para Despensa	26,692,070.07	- 996,939.11	25,695,131	25,695,130.96	25,695,130.96	0	100%
15413	Ayuda Guardería Madres Trabajadoras	924,777.00	- 176,105.16	748,672	748,671.84	748,671.84	0	100%
15416	Apoyo para Útiles escolares	9,365,870.00	- 235,419.23	9,130,451	9,130,450.77	9,130,450.77	0	100%
159	Otras Prestac Sociales y Económicas							
15901	Otras Prestaciones	59,175,116.00	700,607.63	59,875,724	57,895,248.22	57,895,248.22	1,980,475	97%
1700	Pago de Estímulos a Servid Públicos							
171	Estímulos							
17102	Estímulos al personal	36,180,773.00	8,415,552.79	44,596,326	38,449,103.50	38,449,103.50	6,147,222	86%
	Total por Capitulo 1000	\$ 1,001,130,436.32	-\$ 30,501,088.02	\$ 970,629,348.30	\$ 961,998,184.45	\$ 961,998,184.45	\$ 8,631,163.85	99%
2000	Materiales y suministros							
2100	Materiales de Administración, Emisión de Documentos y Artículos Oficiales							
211	Materiales, útiles y equipos menores de oficina							
21101	Materiales, útiles y equipos menores de oficina	4,337,142.43	- 1,748,938.96	2,588,203.47	2,243,033.65	2,241,404.12	345,169.82	87%
212	Materiales y útiles de impresión y reproducción							
21201	Materiales y útiles de impresión y reproducción	17,156.00	- 7,522.60	9,633.40	9,063.12	9,063.12	570.28	94%
213	Material Estadístico y Geografico							
21301	Material Estadístico y Geografico							
214	Materiales, útiles y equipos menores de tecnologías de la información y Comunicaciones							
21401	Materiales y útiles para el procesamiento de equipos y bienes informáticos	700,911.81	393,223.28	1,094,135.09	1,044,707.24	1,036,532.87	49,427.85	95%
215	Material impreso e información digital							
21501	Material para información	935,920.00	- 263,732.43	672,187.57	672,187.57	672,187.57	-	100%
216	Material de limpieza							
21601	Material de limpieza	893,370.09	9,113,549.66	10,006,919.75	7,561,495.95	7,561,401.45	2,445,423.80	76%
217	Materiales y útiles de enseñanza							
21701	Materiales educativos	79,460.00	551,071.31	630,531.31	511,717.66	503,602.02	118,813.65	81%
218	Materiales para el Registro E Identificación de Bienes y Personas							
21801	Placas, Engomados , Calcomanias y Hologramas	-	-	-	-	-	-	
2200	Alimentos y utensilios							

Ejercicio del Presupuesto por Partida / Descripción		Egresos Aprobado Anual	Ampliaciones/ (Reducciones)	Egresos Modificado Anual	Egresos Devengado Acumulado	Egresos Pagado Acumulado	Subejercicio	% Avance Anual
		(1)	(2)	(3=1+2)	(4)	(5)	(6 = 3 - 4)	(7= 4/3)
221	Productos alimenticios para personas							
22101	Productos alimenticios para el personal en las instalaciones	311,209.60	438,755.33	749,964.93	705,308.74	699,708.95	44,656.19	94%
22106	Adquisición de agua potable	74,760.00	59,031.58	133,791.58	116,246.49	116,246.49	17,545.09	87%
222	Productos Alimenticios para animales							
22201	Alimentación de animales	6,264,491.25	5,707,773.50	556,717.75	437,416.40	437,416.40	119,301.35	79%
223	Utensilios para el servicio de alimentación							
22301	Utensilios para el servicio de alimentación	105,863.00	44,367.62	150,230.62	140,321.13	133,167.31	9,909.49	93%
2300	Materias primas y materiales de producción y Comercialización							
231	Productos alimenticios, agropecuarios y forestales adquiridos como materia prima							
23101	Productos alimenticios, agropecuarios y forestales adquiridos como materia prima	-	50,200.07	50,200.07	34,800.00	34,800.00	15,400.07	69%
232	Insumos textiles adquiridos como Materia Prima			-			-	
23201	Insumos textiles adquiridos como Materia Prima		149.97	149.97	149.97	149.97	-	100%
233	Productos De papel, Carton e Impresos Adquiridos como Materia Prima			-			-	
23301	Productos De papel, Carton e Impresos Adquiridos como Materia Prima			-			-	
234	Combustibles, lubricantes, aditivos, carbón y sus Derivados adquiridos como materia prima			-			-	
23401	Combustibles, lubricantes, aditivos, carbón y sus Derivados adquiridos como materia prima	-	-	-	-	-	-	
237	Productos de Cuero Piel, Plasticos y Hule Adquiridos con Materia Prima			-			-	
23701	Productos de Cuero Piel, Plasticos y Hule Adquiridos con Materia Prima	-	36,218.29	36,218.29	4,068.89	4,068.89	32,149.40	11%
238	Mercancias Adquiridas para su Comercializacion							
23801	Mercancias Adquiridas para su Comercializacion	34,664,756.52	378,759.77	34,285,996.75	34,073,871.37	33,903,401.44	212,125.38	99%
239	Otros Prod Adq c/Materia Prima							
23901	Otros Prod Adq c/Materia Prima	-	-	-	-	-	-	
2400	Materiales y artículos de construcción y de reparación							
241	Productos minerales no metálicos							
24101	Productos minerales no metálicos	50,150.00	602,430.44	652,580.44	611,205.54	611,205.54	41,374.90	94%
242	Cemento y productos de concreto							
24201	Cemento y productos de concreto	14,600.00	178,006.24	192,606.24	57,421.38	55,164.44	135,184.86	30%
243	Cal, yeso y productos de yeso							
24301	Cal, yeso y productos de yeso	1,950.00	17,561.00	19,511.00	19,511.00	19,511.00	-	100%
244	Madera y productos de madera							
24401	Madera y productos de madera	13,600.00	44,408.97	58,008.97	57,949.97	57,949.97	59.00	100%
245	Vidrio y productos de vidrio							
24501	Vidrio y productos de vidrio	30,200.00	23,558.57	6,641.43	6,641.43	6,641.43	-	100%
246	Material eléctrico y electrónico							
24601	Material eléctrico y electrónico	675,645.16	4,037,965.62	4,713,610.78	3,060,741.05	3,055,747.76	1,652,869.73	65%
247	Artículos metálicos para la construcción							
24701	Artículos metálicos para la construcción	127,017.02	895,766.18	1,022,783.20	414,159.19	413,900.47	608,624.01	40%
248	Materiales complementarios							

Ejercicio del Presupuesto por Partida / Descripción		Egresos Aprobado Anual	Ampliaciones/ (Reducciones)	Egresos Modificado Anual	Egresos Devengado Acumulado	Egresos Pagado Acumulado	Subejercicio	% Avance Anual
		(1)	(2)	(3=1+2)	(4)	(5)	(6 = 3 - 4)	(7= 4/3)
24801	Materiales complementarios	89,646.00	1,044,543.91	1,134,189.91	238,580.68	238,580.68	895,609.23	21%
249	Otros materiales y artículos de construcción y reparación							
24901	Otros materiales y artículos de construcción y reparación	658,855.70	1,946,686.54	2,605,542.24	863,984.33	862,656.99	1,741,557.91	33%
2500	Productos químicos, farmacéuticos y de laboratorio							
251	Productos químicos básicos							
25101	Productos químicos básicos	290,550.00	1,374,442.02	1,664,992.02	1,133,915.21	1,133,655.65	531,076.81	68%
252	Fertilizantes, pesticidas y otros agroquímicos							
25201	Fertilizantes, pesticidas y otros agroquímicos	49,350.00	337,949.10	387,299.10	284,993.83	284,993.83	102,305.27	74%
253	Medicinas y productos farmacéuticos							
25301	Medicinas y productos farmacéuticos	61,115.00	344,596.55	405,711.55	336,134.06	336,134.06	69,577.49	83%
254	Mat.Accesorios y Suminis Médicos							
25401	Mat.Accesorios y Suminis Médicos	84,138.20	487,522.33	571,660.53	424,779.62	424,779.62	146,880.91	74%
255	Materiales, accesorios y suministros de laboratorio							
25501	Materiales, accesorios y suministros de laboratorio	6,772,460.86	1,490,127.80	5,282,333.06	4,178,711.53	4,178,475.64	1,103,621.53	79%
256	Fibras sintéticas, hules, plásticos y derivados							
25601	Fibras sintéticas, hules, plásticos y derivados	78,680.99	486,579.82	565,260.81	488,548.71	483,578.08	76,712.10	86%
259	Otros productos químicos							
25901	Otros productos químicos	524,000.00	2,480,926.74	3,004,926.74	2,886,215.86	2,886,215.86	118,710.88	96%
2600	Combustibles, lubricantes y aditivos							
261	Combustibles, lubricantes y aditivos							
26101	Combustibles	2,850,205.22	3,349,619.62	6,199,824.84	4,675,347.44	4,666,335.41	1,524,477.40	75%
26102	Lubricantes y aditivos	50,020.00	989,223.47	1,039,243.47	687,101.61	684,527.45	352,141.86	66%
262	Carbon y sus Derivados							
26201	Carbon y sus Derivados	-	-	-	-	-	-	-
2700	Vestuarios, blancos, prendas de producción y artículos deportivos							
271	Vestuario y uniformes							
27101	Vestuario y uniformes	2,668,880.00	723,326.74	3,392,206.74	3,340,759.58	3,340,759.58	51,447.16	98%
272	Prendas de seguridad y protección personal							
27201	Prendas de seguridad y protección personal	300,440.00	110,348.53	410,788.53	265,986.47	264,995.73	144,802.06	65%
273	Artículos deportivos							
27301	Artículos deportivos	3,353,422.62	2,228,037.77	1,125,384.85	826,432.11	826,432.11	298,952.74	73%
274	Productos Textiles							
27401	Productos Textiles	16,100.00	41,835.53	57,935.53	56,185.53	56,185.53	1,750.00	97%
275	Blancos Otros Productos Textiles, Excepto prendas de vestir							
27501	Blancos Otros Productos Textiles, Excepto prendas de vestir	9,300.00	154,682.68	163,982.68	155,898.64	155,898.64	8,084.04	95%
2800	Materiales y Suministros p/Seguridad							
282	Materiales de Seguridad Publica							
28201	Materiales de Seguridad Publica	3,750.00	3,750.00	-	-	-	-	-
2900	Herramientas, refacciones y accesorios menores							
291	Herramientas menores							
29101	Herramientas menores	114,721.30	1,361,104.87	1,475,826.17	1,047,430.09	1,047,263.34	428,396.08	71%
292	Refacciones y Accesorios Menores de Edificios							
29201	Refacciones y Accesorios Menores de Edificios	58,059.08	2,086,773.96	2,144,833.04	1,357,978.49	1,357,978.49	786,854.55	63%
293	Refacciones y Accesorios Menores de Mobiliarios y Eq de Administracion							

Ejercicio del Presupuesto por Partida / Descripción		Egresos Aprobado Anual	Ampliaciones/ (Reducciones)	Egresos Modificado Anual	Egresos Devengado Acumulado	Egresos Pagado Acumulado	Subejercicio	% Avance Anual
		(1)	(2)	(3=1+2)	(4)	(5)	(6 = 3 - 4)	(7= 4/3)
29301	Refacciones y Accesorios Menores de Mobiliarios y Eq de Administracion	16,152.36	88,203.70	104,356.06	100,823.61	100,753.61	3,532.45	97%
294	Refacciones y accesorios menores de equipo de computo y tecnologias de la informacion							
29401	Refacciones y accesorios menores de equipo de computo y tecnologias de la informacion	573,210.00	1,394,488.87	1,967,698.87	1,252,240.09	1,246,260.45	715,458.78	64%
295	Refacciones y accesorios menores de equipo e instrumental médico y de laboratorio							
29501	Refacciones y accesorios menores de equipo e instrumental médico y de laboratorio	7,075,000.00	6,795,197.94	279,802.06	217,255.88	217,255.88	62,546.18	78%
296	Refacciones y accesorios menores de equipo de transporte							
29601	Refacciones y accesorios menores de equipo de transporte	68,190.00	252,900.00	321,090.00	262,647.79	259,031.79	58,442.21	82%
298	Refacciones y accesorios menores de Maquinaria y otros equipos							
29801	Refacciones y accesorios menores de Maquinaria y otros equipos	64,787.00	2,393,748.40	2,458,535.40	2,012,172.28	2,012,013.57	446,363.12	82%
299	Refacciones y Accesorios Menores Otros Bienes Muebles							
29901	Refacciones y Accesorios Menores Otros Bienes Muebles	18,600.00	735,004.78	753,604.78	651,984.32	651,984.32	101,620.46	87%
	Total por Capitulo 2000	75,147,837.21	19,999,814.38	95,147,651.59	79,528,125.50	79,290,017.52	15,619,526.09	84%
3000	Servicios generales							
3100	Servicios básicos							
311	Energía eléctrica							
31102	Energía Eléctrica de Escuelas	29,540,415.69	3,381,023.29	32,921,439	32,913,438.98	32,913,438.98	8,000.00	100%
312	Gas							
31201	Gas	328,344.00	275,421.51	603,766	594,771.11	591,720.95	8,994.40	99%
313	Agua							
31301	Agua Potable	5,707,326.88	687,458.59	5,019,868	4,987,015.56	4,987,015.56	32,852.73	99%
314	Telefonía tradicional							
31401	Telefonía tradicional	88,708.00	62,345.25	26,363	20,802.65	20,802.65	5,560.10	79%
315	Telefonía celular							
31501	Telefonía celular	61,758.00	11,137.99	72,896	69,295.99	68,608.99	3,600.00	95%
317	Servicios de acceso a internet, redes y procesamiento de información							
31701	Servicios de acceso a internet, redes y procesamiento de información	8,339,532.16	644,099.26	8,983,631	8,777,762.42	8,777,762.42	205,869.00	98%
318	Servicios postales y telegráficos							
31801	Servicio postal	228,928.00	70,730.60	158,197	136,820.90	135,595.51	21,376.50	86%
319	Servicios Integrales y Otros Servicios							
31901	Servicios Integrales y Otros Servicios	-	-	-	-	-	-	-
3200	Servicio de arrendamiento							
321	Arrendamiento de Terrenos							
32101	Arrendamiento de Terrenos							
322	Arrendamiento de Edificios							
32201	Arrendamiento de Edificios	153,220.00	13,571.30	166,791	166,791.30	166,791.30	-	100%
323	Arrendamiento de mobiliario y equipo de administración, educacional y recreativo							
32301	Arrendamiento de muebles, maquinaria y Equipo	24,500.00	45,594.35	70,094	66,094.35	66,094.35	4,000.00	94%

Ejercicio del Presupuesto por Partida / Descripción		Egresos Aprobado Anual	Ampliaciones/ (Reducciones)	Egresos Modificado Anual (3=1+2)	Egresos Devengado Acumulado	Egresos Pagado Acumulado	Subejercicio (6 = 3 - 4)	% Avance Anual (7= 4/3)
		(1)	(2)	(3=1+2)	(4)	(5)	(6 = 3 - 4)	(7= 4/3)
32302	Arrendamiento de Equipo y Bienes Informaticos	-	-	0	-	-	-	-
324	Arrendamiento de Equipo Inst Médico y de Laboratorio	-	-	-	-	-	-	-
32401	Arrendamiento de Equipo Inst Médico y de Laboratorio	5,000.00	5,000.00	0	-	-	-	-
325	Arrendamiento de Eq de Transporte	-	-	-	-	-	-	-
32501	Arrendamiento de Eq de Transporte	781,180.10	646,137.53	135,043	126,773.59	126,773.59	8,268.98	94%
326	Arrendamiento maquinaria, otros equipos y herramientas	-	-	-	-	-	-	-
32601	Arrendamiento maquinaria, otros equipos y herramientas	26,765.10	7,292.51	34,058	34,057.61	34,057.61	-	100%
327	Arrendamiento de Activos Intangibles	-	-	-	-	-	-	-
32701	Patentes, Regalias, y Otros	6,404,254.51	2,037,991.98	8,442,246	6,774,507.52	6,773,678.63	1,667,738.97	80%
328	Arrendamiento Financiero	-	-	-	-	-	-	-
32801	Arrendamiento Financiero de Muebles Maquinaria y Equipo	-	-	0	-	-	-	-
32802	Arrend Financiero Inmuebles	-	-	0	-	-	-	-
329	Otros Arrendamientos	-	-	-	-	-	-	-
32901	Otros Arrendamientos	-	357,567.95	357,568	357,567.95	357,567.95	-	100%
3300	Servicios profesionales, científicos, técnicos y otros servicios	-	-	-	-	-	-	-
331	Servicios legales, de contabilidad, auditorias y relacionados	-	-	-	-	-	-	-
33101	Servicios legales, de contabilidad, auditorias y relacionados	685,716.00	5,120,140.31	5,805,856	3,151,381.31	3,151,381.31	2,654,475.00	54%
332	Servicios de Diseño, Arquitectura, Ingeniería y Actividades Relacionadas	-	-	-	-	-	-	-
33201	Servicios Diseño, Arquitectura y Act. Relacionadas	-	-	-	-	-	-	-
333	Servicios de consultoría adaministrativa, procesos, tecnica y en tecnologías de la información	-	-	-	-	-	-	-
33301	Servicios de Informática	1,635,158.00	91,195.51	1,543,962	1,303,876.48	1,303,876.48	240,086.01	84%
33302	Servicios de Consultoría	-	-	0	-	-	-	-
334	Servicios de capacitación	-	-	-	-	-	-	-
33401	Servicios de capacitación	1,212,000.00	1,251,683.19	2,463,683	2,087,505.54	2,087,505.54	376,177.65	85%
335	Servicios de Investigacion Cientifica y Desarrollo	-	-	-	-	-	-	-
33501	Servicios de Investigacion Cientifica y Desarrollo	6,044,491.25	5,174,817.20	869,674	391,743.90	391,743.90	477,930.15	45%
336	Servicios de apoyo administrativo, traducción, fotocopiado e impresión	-	-	-	-	-	-	-
33603	Impresiones y publicaciones oficiales	8,548,829.89	3,035,511.08	5,513,319	3,637,190.61	3,540,440.33	1,876,128.20	66%
33605	Licitaciones, Convenios y Convocatorias	204,624.00	976,239.12	1,180,863	1,170,815.12	1,170,815.12	10,048.00	-
33608	Servicio de Fotocopiado en Instalaciones	422,457.36	471,233.41	893,691	846,496.98	761,159.80	47,193.79	95%
337	Servicio de Proteccion y Seguridad	-	-	-	-	-	-	-
33701	Servicio de Proteccion y Seguridad	201,000.00	243,673.07	444,673	437,473.07	437,473.07	7,200.00	98%
338	Servicios de vigilancia	-	-	-	-	-	-	-
33801	Servicios de vigilancia	29,428,972.02	7,675,622.11	21,753,350	19,902,874.92	19,902,874.92	1,850,474.99	91%
339	Servicios Profesionales, científicos y técnicos integrales	-	-	-	-	-	-	-
33901	Servicios Profesionales, científicos y técnicos integrales	5,385,400.00	4,519,032.61	9,904,433	7,392,625.80	7,377,585.80	2,511,806.81	75%
33902	Servicios integrales	7,692,953.42	2,692,754.59	5,000,199	4,771,325.93	4,749,888.03	228,872.90	95%
3400	Servicios financieros, bancarios y comerciales	-	-	-	-	-	-	-
341	Servicios financieros y bancarios	-	-	-	-	-	-	-
34101	Servicios financieros y bancarios	235,856.00	1,515,263.67	1,751,120	1,746,319.67	1,746,319.67	4,800.00	100%
343	Servicios de Recaudacion , Traslado y Custodia de Valores	-	-	0	-	-	-	-
34301	Servicios de Recaudacion , Traslado y Custodia de Valores	56,000.00	53,065.00	109,065	78,265.00	78,265.00	30,800.00	-
344	Seguro de Responsabilidad Patrim y Fianzas	-	-	-	-	-	-	-
34401	Seguro de Responsabilidad Patrim y Fianzas	2,520,784.97	844,223.92	1,676,561	1,676,561.05	1,676,561.05	-	100%

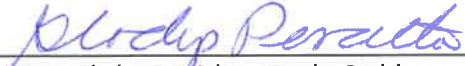
Ejercicio del Presupuesto por Partida / Descripción		Egresos Aprobado Anual	Ampliaciones/ (Reducciones)	Egresos Modificado Anual (3=1+2)	Egresos Devengado Acumulado	Egresos Pagado Acumulado	Subejercicio (6 = 3 - 4)	% Avance Anual (7= 4/3)
		(1)	(2)	(3=1+2)	(4)	(5)	(6 = 3 - 4)	(7= 4/3)
345	Seguro de Bienes Patrimoniales							
34501	Seguro de Bienes Patrimoniales	36,520.00	368,241.63	404,762	404,761.63	404,761.63	-	100%
347	Fletes y maniobras							
34701	Fletes y maniobras	16,015.00	31,944.55	47,960	47,176.55	47,176.55	783.00	98%
348	Comisiones Por Ventas							
34801	Comisiones por venta	11,120,374.61	4,942,625.37	6,177,749	6,177,749.24	6,177,749.24	-	100%
349	Servicios Financieros Bancarios y Comerciales integrales							
34901	Servicios Financieros Bancarios y Comerciales integrales	1,219,400.00	1,202,946.64	16,453	16,453.36	16,453.36	0.00	100%
3500	Servicios de Instalación, Reparación, Mantenimiento y Conservación							
351	Conservación y mantenimiento menor de inmuebles							
35101	Mantenimiento y conservación de inmuebles	72,000.00	31,370,436.99	31,442,437	18,459,194.36	18,459,194.36	12,983,242.63	59%
35102	Mantenimiento y conservación de áreas deportivas	-	37,371,637.61	37,371,638	18,722,359.16	18,722,359.16	18,649,278.45	50%
35103	Mantenimiento y conservación de paneles escolares	3,329,216.76	366,489.47	2,962,727	2,822,369.49	2,822,369.49	140,357.80	95%
352	Instalación, reparación y mantenimiento de mobiliario y equipo de administración, educacional y recreativo							
35201	Mantenimiento y conservación de mobiliario y equipo	1,234,327.00	154,069.45	1,080,258	622,734.58	622,038.58	457,522.97	58%
35202	Mantenimiento y conservación de mobiliario y equipo para escuelas, laboratorios y talleres	4,197,496.29	3,151,888.93	1,045,607	805,026.25	804,978.25	240,581.11	77%
353	Instalación, reparación y mantenimiento de equipo de computo y tecnologías de información							
35301	Instalaciones	37,210.92	4,499,069.49	4,536,280	2,197,406.00	2,197,406.00	2,338,874.41	48%
35302	Mantenimiento y conservación de bienes informáticos	13,060,306.19	1,978,886.36	15,039,193	14,668,236.65	14,668,236.65	370,955.90	98%
354	Instalacion Reparacion Mantenimientode Equipo Instrumental Medico y de laboratorio							
35401	Instalacion Reparacion Mantenimientode Equipo Instrumental Medico y de laboratorio	1,251,000.00	419,059.97	1,670,060	1,549,894.93	1,523,446.93	120,165.04	93%
355	Reparación y mantenimiento de equipo de transporte							
35501	Mantenimiento y conservacion de equipo de transporte	1,339,655.62	3,415,825.05	4,755,481	4,489,463.13	4,480,990.33	266,017.54	94%
356	Reparación y mantenimiento de equipo de defensa y seguridad							
35601	Reparación y mantenimiento de equipo de defensa y seguridad	-	6,600.00	6,600	6,600.00	6,600.00	-	100%
357	Instalación, reparación y mantenimiento de maquinaria, otros equipos y herramientas							
35701	Mantenimiento y conservación de maquinaria y equipo	1,854,000.00	1,406,987.35	3,260,987	3,155,092.32	3,155,092.32	105,895.03	97%
358	Servicios de limpieza y manejo de desechos							
35801	Servicios de limpieza y manejo de desechos	23,994,533.08	7,376,281.07	16,618,252	15,473,600.94	15,473,600.94	1,144,651.07	93%
359	Servicio de Jardinería y Fumigacion							
35901	Servicio de Jardinería y Fumigacion	1,631,801.00	468,392.81	1,163,408	1,086,328.59	1,086,328.59	77,079.60	93%
3600	Servicios de comunicación social y publicidad							
361	Difusión por radio, televisión n y otros medios de mensajes sobre programas Gubernamentales							
36101	Difusión por radio, televisión y otros medios de mensajes sobre programas Gubernamentales	-	2,003.63	2,004	2,003.63	2,003.63	-	100%
362	Difusión por radio, televisión y otros medios de mensajes comerciales para promover la venta de bienes o servicios							


Ejercicio del Presupuesto por Partida / Descripción		Egresos Aprobado Anual	Ampliaciones/ (Reducciones)	Egresos Modificado Anual (3=1+2)	Egresos Devengado Acumulado	Egresos Pagado Acumulado	Subejercicio (6 = 3 - 4)	% Avance Anual (7= 4/3)
		(1)	(2)	(3=1+2)	(4)	(5)	(6 = 3 - 4)	(7= 4/3)
36201	Difusión por radio, televisión y otros medios de mensajes comerciales para promover la venta de bienes o servicios	3,965,732.00	242,063.31	3,723,669	3,258,905.83	3,254,772.35	464,762.86	88%
363	Servicios de Creatividad, Preproducción y Producción de Publicidad, excepto Internet							
36301	Servicios de Creatividad, Preproducción y Producción de Publicidad, excepto Internet	-	627,810.00	627,810	627,810.00	627,810.00	-	100%
364	Servicios de Revelado de Fotografías							
36304	Servicios de Revelado de Fotografías	-	-	-	-	-	-	
366	Servicios de Creación y Difusión de Contenido Exclusivamente a través de Internet							
36601	Servicios de Creación Y Difusión de Contenido Exclusivamente a través de Internet	-	-	0	-	-	-	
369	Otros servicios de información							
36901	Otros servicios de información	-	5,916.00	5,916	5,916.00	5,916.00	-	100%
3700	Servicios de traslado y viáticos							
371	Pasajes aéreos							
37101	Pasajes aéreos	1,192,149.80	1,949,428.12	3,141,578	2,896,223.32	2,896,223.32	245,354.60	92%
372	Pasajes terrestres							
37201	Pasajes terrestres nacionales para labores en campo y de supervisión	413,800.00	92,379.13	506,179	394,847.32	392,588.32	111,331.81	78%
373	Pasajes Marítimos							
37301	Pasajes Marítimos	-	-	0	-	-	-	
375	Viáticos en el país							
37501	Viáticos en el país	7,736,386.78	1,867,675.24	5,868,712	4,469,697.01	4,429,916.65	1,399,014.53	76%
37502	Gastos de Camino	109,800.00	28,000.82	81,799	46,502.59	45,458.33	35,296.59	57%
376	Viáticos en el extranjero							
37601	Viáticos en el extranjero	-	594,334.43	594,334	493,789.16	486,476.62	100,545.27	83%
378	Servicios integrales de traslado y viáticos							
37801	Servicios integrales de traslado y viáticos	-	-	0	-	-	-	
379	Otros Servicios de Traslado y Hospedaje							
37901	Cuotas	148,631.00	304,015.57	452,647	297,206.83	293,419.83	155,439.74	66%
3800	Servicios oficiales							
381	Gastos de ceremonial							
38101	Gastos de ceremonial	3,055,261.00	2,129,941.11	5,185,202	4,478,454.41	4,415,203.99	706,747.70	86%
382	Gastos de orden social y cultural							
38201	Gastos de orden social	-	12,066.00	12,066	12,066.00	12,066.00	-	100%
383	Congresos y convenciones							
38301	Congresos y convenciones	803,121.00	688,767.25	1,491,888	1,232,292.46	1,226,748.46	259,595.79	83%
384	Exposiciones			0				
38401	Exposiciones	-	-	0	-	-	-	
385	Gastos de Representacion			0				
38501	Gastos de Atencion y Promocion	-	-	0	-	-	-	
3900	Otros Servicios Generales			0				
392	Impuestos y Derechos							
39201	Impuestos y Derechos	6,631,752.20	4,350,328.74	2,281,423	2,205,472.97	2,178,779.97	75,950.49	97%
393	Impuestos y Derechos de Importacion							
39301	Impuestos y Derechos de Importacion	-	13,501.08	13,501	-	-	13,501.08	0%

Ejercicio del Presupuesto por Partida / Descripción		Egresos Aprobado Anual	Ampliaciones/ (Reducciones)	Egresos Modificado Anual (3=1+2)	Egresos Devengado Acumulado	Egresos Pagado Acumulado	Subejercicio (6 = 3 - 4)	% Avance Anual (7= 4/3)
		(1)	(2)	(3=1+2)	(4)	(5)	(6 = 3 - 4)	(7= 4/3)
395	Penas, Multas, Accesorios y Actualizaciones							
39501	Penas, Multas, Accesorios y Actualizaciones	-	3,302.74	3,303	3,302.74	3,302.74	-	
398	Imp S/Nomina y otros derivan de la Relación Laboral							
39801	Imp S/Nomina y otros derivan de la Relación Laboral	23,000,000.00	1,434,651.65	21,565,348	21,565,348.35	21,565,348.35	-	100%
399	Otros Servicios Generales							
39902	Gastos de la Casa de Gobierno		0		-	-		
	Total por Capitulo 3000	227,414,665.60	61,644,974.70	289,059,640.30	236,314,441.11	235,900,615.45	52,745,199.19	82%
4000	Transferencias, asignaciones, subsidios y otras ayudas							
4400	Ayudas sociales							
441	Ayudas Sociales a Personas							
44101	Ayudas Sociales a Personas	-	290,403.52	290,403.52	186,851.38	186,851.38	103,552.14	64%
44105	Gastos por servicio de Traslados	-	50,000.00	50,000.00	50,000.00	50,000.00	-	100%
44106	Premios, Recompensas, Pensiones de Gracias y Pensión Recreativa Estudiantil	-	-	-	-	-	-	
442	Becas y otras ayudas para programas de capacitación							
44203	Becas de Educación Media y Superior	21,255,392.60	2,399,676.64	23,655,069.24	23,111,245.28	23,089,645.28	543,823.96	98%
443	Ayudas Sociales a Instituciones de Enseñanza							
44301	Ayudas Sociales a Instituciones de Enseñanza	-	-	-	-	-	-	
444	Ayudas sociales a actividades científicas o académicas							
44402	Apoyos a la Investigación Científica y Tecnológica De Instituciones Académicas y Sector Público	-	-	-	-	-	-	
445	Ayudas Sociales a Instituciones Sin Fines de Lucro							
44501	Ayudas Sociales a Instituciones Sin Fines de Lucro	-	600.00	600.00	600.00	600.00	-	100%
44502	Aportaciones para cubrir convenios con Organizaciones	398,850.00	-	398,850.00	398,850.00	398,850.00	-	100%
4800	Donativos							
481	Donativos a Inatituciones sin Fines de Lucro							
48101	Donativos a Inatituciones sin Fines de Lucro							
	Total por Capitulo 4000	21,654,242.60	2,740,680.16	24,394,922.76	23,747,546.66	23,725,946.66	647,376.10	97%
5000	Bienes muebles, inmuebles e intangibles							
5100	Mobiliario y equipo de administración							
511	Muebles de oficina y estantería							
51101	Muebles de oficina y estantería	-	2,964,798.27	2,964,798.27	125,288.86	125,288.86	2,839,509.41	4%
512	Muebles excepto de Oficina y Estantería							
51201	Muebles excepto de Oficina y Estantería	-	-	-	-	-	-	
513	Bienes artísticos, culturales y científicos							
51301	Bienes artísticos, culturales y científicos		19,141.15	19,141.15	-	-	19,141.15	0%
515	Equipo de cómputo y de tecnologías de la información							
51501	Equipo de cómputo y de tecnologías de la información	103,200.00	29,928,578.95	30,031,778.95	21,350,847.09	21,348,648.09	8,680,931.86	71%
519	Otros mobiliarios y equipo de administración							
51901	Otros mobiliarios y equipo de administración	4,000.00	2,502,479.77	2,506,479.77	2,484,048.05	2,474,571.05	22,431.72	99%
51902	Mobiliario y equipo para escuelas, laboratorios y talleres	-	18,244,777.93	18,244,777.93	8,797,271.68	8,797,271.68	9,447,506.25	48%
5200	Mobiliario y equipo educacional y recreativo							
521	Equipos y aparatos audiovisuales							
52101	Equipos y aparatos audiovisuales	175,000.00	1,048,289.22	1,223,289.22	798,477.59	798,477.59	424,811.63	65%
522	Aparatos Deportivos							
52201	Aparatos Deportivos	-	22,831.84	22,831.84	22,831.84	22,831.84	-	100%
523	Cámaras fotográficas y de video							

Ejercicio del Presupuesto por Partida / Descripción		Egresos Aprobado Anual	Ampliaciones/ (Reducciones)	Egresos Modificado Anual (3=1+2)	Egresos Devengado Acumulado	Egresos Pagado Acumulado	Subejercicio (6 = 3 - 4)	% Avance Anual (7= 4/3)
		(1)	(2)	(3=1+2)	(4)	(5)	(6 = 3 - 4)	(7= 4/3)
52301	Cámaras fotográficas y de video	-	627,288.83	627,288.83	616,178.15	616,178.15	11,110.68	98%
529	Otros Mob y Eq Educa.Re	-	-	-	-	-	-	-
52901	Otros Mob y Eq Educa.Re	-	4,500.01	4,500.01	4,500.01	4,500.01	-	100%
5300	Equipo e Instrumental Medico de Laboratorio	-	-	-	-	-	-	-
531	Equipo médico y de laboratorio	-	-	-	-	-	-	-
53101	Equipo Médico y de Laboratorio	-	7,135,321.16	7,135,321.16	6,274,157.54	6,274,157.54	861,163.62	88%
532	Instrumental Méd y Laboratorio	-	-	-	-	-	-	-
53201	Instrumental Méd y Laboratorio	-	-	-	-	-	-	-
5400	Vehiculos y Equipo Transporte	-	-	-	-	-	-	-
541	Vehiculos y Equipo Terrestre	-	-	-	-	-	-	-
54101	Automóviles y Camiones	-	10,171,879.00	10,171,879.00	1,905,255.00	1,905,255.00	8,266,624.00	19%
542	Carrocerías y remolques	-	-	-	-	-	-	-
54201	Carrocerías y remolques	-	-	-	-	-	-	-
543	Equipo aeroespacial	-	-	-	-	-	-	-
54301	Equipo aeroespacial	-	-	-	-	-	-	-
549	Otros Equipos de Transporte	-	-	-	-	-	-	-
54901	Otros Equipos de Transporte	-	-	-	-	-	-	-
5600	Maquinaria, otros equipos y herramientas	-	-	-	-	-	-	-
561	Maquinaria y equipo agropecuario	-	-	-	-	-	-	-
56101	Maquinaria y equipo agropecuario	150,000.00	6,026.90	156,026.90	156,026.90	156,026.90	-	100%
562	Maquinaria y equipo industrial	-	-	-	-	-	-	-
56201	Maquinaria y equipo industrial	30,885.00	399,901.91	430,786.91	430,786.91	430,786.91	-	100%
563	Maquinaria y Equipo de Construccion	-	-	-	-	-	-	-
56301	Maquinaria y Equipo de Construccion	-	11,863.72	11,863.72	8,897.79	8,897.79	2,965.93	-
564	Sistemas de aire acondicionado, calefacción y refrigeración industrial y Comercial	-	-	-	-	-	-	-
56401	Sistemas de aire acondicionado, calefacción y refrigeración industrial y Comercial	14,300.00	14,431,635.30	14,445,935.30	31,138.66	31,138.66	14,414,796.64	0%
565	Equipo de comunicación y telecomunicación	-	-	-	-	-	-	-
56501	Equipo de comunicación y telecomunicación	-	64,450.42	64,450.42	60,454.88	60,454.88	3,995.54	94%
566	Equipos De Generación Eléctrica, Aparatos Y Accesorios Eléctricos	-	-	-	-	-	-	-
56601	Equipos De Generación Eléctrica, Aparatos Y Accesorios Eléctricos	-	35,062.33	35,062.33	35,062.33	35,062.33	-	100%
567	Herramientas y Máquinas-Herram	-	-	-	-	-	-	-
56701	Herramientas	23,000.00	1,083,717.79	1,106,717.79	1,091,035.39	1,091,035.39	15,682.40	99%
56702	Refacciones y Acces May	-	-	-	-	-	-	-
569	Otros Equipos	-	-	-	-	-	-	-
56901	Bienes Muebles por Arrendamiento Financiero	-	-	-	-	-	-	-
56902	Otros Bienes Muebles Por Arrendamiento Financiero	-	-	-	-	-	-	-
578	Arboles y Plantas	-	-	-	-	-	-	-
57801	Arboles y Plantas	-	-	-	-	-	-	-
579	Otros Activos Biológicos	-	-	-	-	-	-	-
57901	Otros activos biológicos	-	-	-	-	-	-	-
5800	Bienes Inmuebles	-	-	-	-	-	-	-
581	Terrenos	-	-	-	-	-	-	-
58101	Terrenos	-	-	-	-	-	-	-

Ejercicio del Presupuesto por Partida / Descripción		Egresos Aprobado Anual (1)	Ampliaciones/ (Reducciones) (2)	Egresos Modificado Anual (3=1+2)	Egresos Devengado Acumulado (4)	Egresos Pagado Acumulado (5)	Subejercicio (6 = 3 - 4)	% Avance Anual (7= 4/3)
583	Edificios y Locales							
58301	Edificios y Locales	-	-	-	-	-	-	
5900	Activos Intangibles							
591	Software							
59101	Software	-	0.19	0.19	-	-	0.19	0%
592	Patentes							
59201	Patentes	-	-	-	-	-	-	
593	Marcas							
59301	Marcas	-	-	-	-	-	-	
594	Derechos							
59401	Derechos							
597	Licencias Informaticas e Intelectuales							
59701	Licencias Informaticas e Intelectuales	-	-	-	-	-	-	
	Total por Capitulo 5000	500,385.00	88,702,544.69	89,202,929.69	44,192,258.67	44,180,582.67	45,010,671.02	50%
6000	Inversión Pública							
6200	Obra pública en bienes propios							
622	Edificación no habitacional							
62201	Construcción	-	22,075.33	22,075.33	22,075.33	22,075.33	-	100%
62202	Ampliación	-	2,256,095.96	2,256,095.96	2,256,095.96	2,256,095.96	-	100%
62203	Remodelación y Rehabil	-	30,407,222.77	30,407,222.77	25,044,673.78	23,446,987.27	5,362,548.99	82%
62204	Conservación y mantenimiento	-	-	-	-	-	-	
62205	Equipamiento	-	-	-	-	-	-	
	Total por Capitulo 6000	-	32,685,394.06	32,685,394.06	27,322,845.07	25,725,158.56	5,362,548.99	84%
7000	Inversiones Financieras y Otras Provisiones							
7900	Provision para Contingencias y Otras Erogaciones							
799	Otras Erogaciones Especiales							
79901	Erogaciones Contingentes	94,269,059.58	94,269,059.58	-	-	-	-	
	Total por Capitulo 7000	94,269,059.58	94,269,059.58	-	-	-	-	
	Total del Gasto	\$ 1,420,116,626.31	\$ 81,003,260.39	\$ 1,501,119,886.70	\$ 1,373,103,401.46	\$ 1,370,820,505.31	\$ 128,016,485.24	91%


Mtra. Gladys Guadalupe Peralta Rodríguez
Directora de Recursos Financieros


Dr. Rodolfo Valenzuela Reynaga
Vicerrector Administrativo

Instituto Tecnológico de Sonora
Estado Analítico del Ejercicio de Presupuesto de Egresos- Detallado – LDF
(Clasificación de Servicios Personales por Categoría)

Del 01 de Enero al 31 de Diciembre de 2023

(PESOS)

CUENTA PÚBLICA 2023

Concepto (c)	Egresos					Subejercicio (e)
	Aprobado (d)	Ampliaciones/ (Reducciones)	Modificado	Devengado	Pagado	
I. Gasto No Etiquetado (I=A+B+C+D+E+F)	991,098,011.69	- 20,628,152.37	970,469,859.32	961,998,184.45	961,998,184.45	8,471,674.87
A. Personal Administrativo y de Servicio Público	357,236,873.19	- 5,524,796.99	351,712,076.20	350,698,683.41	350,698,683.41	1,013,392.79
B. Magisterio	633,861,138.50	- 15,103,355.38	618,757,783.12	611,299,501.04	611,299,501.04	7,458,282.08
C. Servicios de Salud (C=c1+c2)						
c1) Personal Administrativo						
c2) Personal Médico, Paramédico y afin						
D. Seguridad Pública						
E. Gastos asociados a la implementación de nuevas leyes federales o reformas a las mismas (E = e1 + e2)						
e1) Nombre del Programa o Ley 1						
e2) Nombre del Programa o Ley 2						
F. Sentencias laborales definitivas						
II. Gasto Etiquetado (II=A+B+C+D+E+F)	10,032,424.63	- 9,872,935.65	159,488.98			159,488.98
A. Personal Administrativo y de Servicio Público						
B. Magisterio	10,032,424.63	- 9,872,935.65	159,488.98			159,488.98
C. Servicios de Salud (C=c1+c2)						
c1) Personal Administrativo						
c2) Personal Médico, Paramédico y afin						
D. Seguridad Pública						
E. Gastos asociados a la implementación de nuevas leyes federales o reformas a las mismas (E = e1 + e2)						
e1) Nombre del Programa o Ley 1						
e2) Nombre del Programa o Ley 2						
F. Sentencias laborales definitivas						
III. Total del Gasto en Servicios Personales (III = I + II)	1,001,130,436.32	- 30,501,088.02	970,629,348.30	961,998,184.45	961,998,184.45	8,631,163.85

Gladys Peralta

Mtra. Gladys Guadalupe Peralta Rodríguez
 Directora de Recursos Financieros

Rodolfo Valenzuela


Dr. Rodolfo Valenzuela Reynaga
 Vicerrector Administrativo

Instituto Tecnológico de Sonora
Conciliación entre los Egresos Presupuestarios y los Gastos Contables
Al 31 de Diciembre de 2023

(Cifras en Pesos)

CUENTA PÚBLICA 2023

Concepto	
1. Total de Egresos Presupuestarios	1,373,103,401.46
2. Menos Egresos Presupuestarios No Contables	71,515,103.74
Materias Primas y Materiales de Producción y Comercialización	
Materiales y Suministros	
Mobiliario y Equipo de Administración	32,757,455.68
Mobiliario y Equipo Educacional y Recreativo	1,441,987.59
Equipo e Instrumental Médico y de Laboratorio	6,274,157.54
Vehículos y Equipo de Transporte	1,905,255.00
Equipo de Defensa y Seguridad	
Maquinaria, Otros Equipos y Herramientas	1,813,402.86
Archivos Biológicos	
Bienes Inmuebles	
Activos Intangibles	
Obra Pública en Bienes de Dominio Público	
Obra Pública en Bienes Propios	27,322,845.07
Acciones y Participaciones de Capital	
Compra de Títulos y Valores	
Concesión de Préstamos	
Inversiones en Fideicomisos, Mandatos y Otros Análogos	
Provisiones para Contingencias y Otras Erogaciones Especiales	
Armonización de la Deuda Pública	
Adeudos de Ejercicios Fiscales Anteriores (ADEFAS)	
Otros Egresos Presupuestales No Contables	
3. Más Gastos Contables No Presupuestarios	74,248,293.93
Estimaciones, Depreciaciones, Deterioros, Obsolescencia y Amortizaciones	72,545,234.72
Provisiones	
Disminución de Inventarios	689,367.20
Otros Gastos	1,013,692.01
Inversión Pública no Capitalizable	
Materiales y Suministros	
Otros Gastos Contables No Presupuestales	
4. Total de Gasto Contable (4= 1 - 2 + 3)	1,375,836,591.65


Mtra. Gladys Guadalupe Peralta Rodríguez
Directora de Recursos Financieros


Dr. Rodolfo Valenzuela Reynaga
Vicerrector Administrativo

Instituto Tecnológico de Sonora
Endeudamiento Neto
 Del 01 de Enero al 31 de Diciembre de 2023

CUENTA PÚBLICA 2023

Identificación del crédito o Instrumento	Contratacion / Colocación	Amortización	Endeudamiento Neto
	A	B	C=A-B
Créditos Bancarios			
Total Créditos Bancarios	0.00	0.00	0.00
Otros Instrumentos de Deuda			
Total Otros Instrumentos de Deuda	0.00	0.00	0.00
TOTAL	0.00	0.00	0.00

"Nada que informar en este Apartado".


 Mtra. Gladys Guadalupe Peralta Rodríguez
 Directora de Recursos Financieros



 Dr. Rodolfo Valenzuela Reynaga
 Vicerrector Administrativo

Instituto Tecnológico de Sonora
Intereses de la Deuda
Del 01 de Enero al 31 de Diciembre de 2023

CUENTA PÚBLICA 2023

Identificación del crédito o instrumento	Devengado	Pagado
Créditos Bancarios		
Total de Interéses Créditos Bancarios	0.00	0.00
Otros Instrumentos de Deuda		
Total Intereses Otros Instrumentos de Deuda	0.00	0.00
TOTAL	0.00	0.00

“Nada que informar en este Apartado”.


 Mtra. Gladys Guadalupe Peralta Rodríguez
 Directora de Recursos Financieros


 Dr. Rodolfo Valenzuela Reynaga
 Vicerrector Administrativo



INSTITUTO TECNOLÓGICO DE SONORA
Educar para Trascender

Instituto Tecnológico de Sonora

5 de Febrero No. 818 sur

T. (644) 410-09-00

C.P. 85000 Ciudad Obregón, Sonora, México.

www.itson.mx


III. INFORMACIÓN PROGRAMÁTICA

Instituto Tecnológico de Sonora
Gasto Por Categoría Programática
 Del 01 de Enero al 31 de Diciembre de 2023

CUENTA PÚBLICA 2023

Concepto	Egresos Aprobado Anual (1)	Ampliaciones/ (Reducciones) (2)	Egresos Modificado Anual (3=1+2)	Egresos Devengado Anual (4)	Egresos Pagado Anual (5)	Subejercicio (6 = 3 - 4)
Programas						
Subsidios: Sector Social y Privado o Estados y Municipios	0	0	0	0	0	0
Sujetos a Reglas de Operación			0			0
Otros Subsidios			0			0
Desempeño de las Funciones:	1,420,116,626	81,003,260	1,501,119,887	1,373,103,401	1,370,820,505	128,016,485
Prestación de Servicios Públicos	1,420,116,626	81,003,260	1,501,119,887	1,373,103,401	1,370,820,505	128,016,485
Provisión de Bienes Públicos			0			0
Planeación, Seguimiento y Evaluación de Políticas Públicas			0			0
Promoción y Fomento			0			0
Regulación y Supervisión			0			0
Funciones de las Fuerzas Armadas (Únicamente el Gobierno Federal)			0			0
Específicos			0			0
Proyectos de Inversión			0			0
Administrativos y de Apoyos	0	0	0	0	0	0
Apoyo al Proceso Presupuestario y para Mejorar la Eficiencia Institucional			0			0
Apoyo a la Función Pública y al Mejoramiento de la Gestión			0			0
Operaciones Ajenas			0			0
Compromisos	0	0	0	0	0	0
Obligaciones de Cumplimiento de Resolución Jurisdiccional			0			0
Desastres Naturales			0			0
Obligaciones	0	0	0	0	0	0
Pensiones y Jubilaciones			0			0
Aportaciones a la Seguridad Social			0			0
Aportaciones a Fondos de Estabilización			0			0
Aportaciones a Fondos de Inversión y Reestructura de Pensiones			0			0
Programas de gasto Federalizado (Gobierno Federal)	0	0	0	0	0	0
Gasto Federalizado			0			0
Participaciones a Entidades Federativas y Municipios			0			0
Costo Financiero, Deuda o Apoyo a Deudores y Ahorradores de la Banca			0			0
Adeudos de Ejercicios Fiscales Anteriores			0			0
Total del Gasto	1,420,116,626	81,003,260	1,501,119,887	1,373,103,401	1,370,820,505	128,016,485


 Mtra. Gladys Guadalupe Peralta Rodríguez
 Directora de Recursos Financieros


 Dr. Rodolfo Valenzuela Reynaga
 Vicerrector Administrativo

Instituto Tecnológico de Sonora
Gastos por proyectos de Inversión
Del 01 de Enero al 31 de Diciembre de 2023

CUENTA PÚBLICA 2023

GASTO DE INVERSION EJERCIDO:		
		27,322,845.07
NOMBRE DEL PROYECTO	MONTO EROGADO	ORIGEN DEL RECURSO*
TERMINACION DE LABORATORIO INTEGRAL DE INGENIERIA, UNIDAD NAVOJOA, CAMPUS SUR.	22,075.33	Ingresos Propios
ADECUACIONES Y MEJORAS EDIFICIO H, UNIDAD OBREGÓN, CAMPUS CENTRO.	1,168,180.38	Recurso Federal
ADECUACIONES Y MEJORAS EDIFICIO DE AULAS AG-100, UNIDAD GUAYMAS.	1,134,746.82	Recurso Federal
INGENIERIAS PARA PROYECTOS FAM 2023	486,997.00	Ingresos Propios
ADECUACIONES Y MEJORAS DEL LABORATORIO LV-700, UNIDAD OBREGÓN, CAMPUS NÁINARI.	8,800,000.00	Recurso Federal
ADECUACIONES Y MEJORAS DEL EDIFICIO AM-100, UNIDAD NAVOJOA, CAMPUS SUR.	7,017,749.67	Recurso Federal
ADECUACIONES Y MEJORAS DEL EDIFICIO AG-200, UNIDAD GUAYMAS, CAMPUS GUAYMAS.	8,657,968.92	Recurso Federal
MANTENIMIENTO Y REHABILITACIÓN DE PERRERAS UNIDAD OBREGÓN, CAMPUS NÁINARI.	35,126.95	Ingresos Propios

* Se deberán informar con todas las fuentes del recurso.

Ya sean obras con Recurso Federal, Recurso Estatal e Ingresos Propios del ente Público.

"Bajo protesta de decir verdad declaramos que los Estados Financieros y sus Notas, son razonablemente correctos y son responsabilidad del emisor"



Mtro. Rodolfo Manuel Tamayo Cuevas
 Director de Recursos Materiales y Servicios Generales



Dr. Rodolfo Valenzuela Reynaga
 Vicerrector Administrativo



Gobierno del Estado de Sonora

GOBIERNO DEL ESTADO DE SONORA

ETCA-III-04

TRIMESTRE: CUARTO

INFORME DE AVANCE PROGRAMÁTICO 2023
PROGRAMA OPERATIVO ANUAL

CLAVE	NOMBRE DEL INDICADOR	UNI. MEDIDA	TIPO META	VAL. ACUM.	DATOS	PROGRAMADO ORIGINAL					MODIFICADO					REALIZADO				% DE AVANCE TRIMESTRAL
						PRIMERO	SEGUNDO	TERCERO	CUARTO	ANUAL	PRIMERO	SEGUNDO	TERCERO	CUARTO	ANUAL	PRIMERO	SEGUNDO	TERCERO	CUARTO	

DEPENDENCIA / ENTIDAD 00 INSTITUTO TECNOLÓGICO DE SONORA

UNIDAD ADMINISTRATIVA 001 RECTORÍA

E101E05	OPERACIÓN Y DESARROLLO DEL INSTITUTO TECNOLÓGICO DE SONORA																			
113	EDUCACIÓN SUPERIOR UNIVERSITARIA																			
	NÚMERO DE NUEVOS PROGRAMAS EDUCATIVOS	PROGRAMA	A	NO	MET	0.00	0.00	0.00	4.00	4.00	0.00	0.00	0.00	4.00	4.00	0.00	0.00	0.00	6.00	150.00%
					NUM	0.00	0.00	0.00	4.00	4.00	0.00	0.00	0.00	4.00	4.00	0.00	0.00	0.00	6.00	
					DEN															

EVALUACIÓN CUALITATIVA

SE OFERTÓ POR PRIMERA VEZ EN LA UNIDAD OBREGÓN LA LICENCIATURA EN EDUCACIÓN ARTÍSTICA Y GESTIÓN CULTURAL, INGENIERÍA EN LOGÍSTICA, MAESTRÍA EN VALUACIÓN, MAESTRÍA EN INGENIERÍA ELÉCTRICA, Y EN LA UNIDAD GUAYMAS LA LICENCIATURA EN ENFERMERÍA Y LA MAESTRÍA EN E-BUSINESS

252	VINCULACIÓN CON SECTORES DE LA SOCIEDAD																			
	POBLACIÓN ATENDIDA EN CURSOS DE EDUCACIÓN CONTINUA	PERSONA	A	SI	MET	920.00	780.00	870.00	930.00	3500.00	920.00	780.00	870.00	930.00	3500.00	1723.00	1285.00	1395.00	1041.00	111.93%
					NUM	920.00	780.00	870.00	930.00	3500.00	920.00	780.00	870.00	930.00	3500.00	1723.00	1285.00	1395.00	1041.00	
					DEN															

EVALUACION CUALITATIVA

EL NÚMERO DE ALUMNOS INSCRITOS A CURSOS DE INGLÉS DURANTE EL CUARTO TRIMESTRE SE HA MANTENIDO ALTO CON RESPECTO A AÑOS ANTERIORES, ADEMÁS, SE CONTINÚA CON BUENA RESPUESTA EN LA DEMANDA DE EMPRESAS CAPACITADAS CON CURSOS DE ACTUALIZACIÓN PROFESIONAL PARA SUS EMPLEADOS

287	COORDINACIÓN ADMINISTRATIVA																			
	ÍNDICE DE SATISFACCIÓN DE LOS USUARIOS RESPECTO A LOS SERVICIOS	COMUNIDAD	A	NO	MET	0.00	90.00	0.00	90.00	90.00	0.00	90.00	0.00	90.00	90.00	0.00	96.57	0.00	95.33	105.92%
					NUM	0.00	90.00	0.00	90.00	90.00	0.00	90.00	0.00	90.00	90.00	0.00	96.57	0.00	95.33	
					DEN															

EVALUACION CUALITATIVA

ESTE RESULTADO SE OBTUVO GRACIAS A LA CALIDAD EN LOS PROCESOS, LA FORMALIDAD DE LOS PROCEDIMIENTOS, LA CALIDEZ DE LAS PERSONAS PARA ATENDER A LOS CLIENTES, LAS INICIATIVAS Y ACCIONES TOMADAS PARA MEJORAR Y EL MONITOREO CONSTANTE.

- LOS ASPECTOS CUALITATIVOS QUE APOYARON AL CUMPLIMIENTO DE ESTE INDICADOR SON LOS SIGUIENTES:
- INVOLUCRAMIENTO DE LA DIRECCIÓN Y RESPONSABLES DE ÁREA.
 - LA CULTURA ORGANIZACIONAL ORIENTADA A LA EVALUACIÓN Y SEGUIMIENTO.
 - LA GESTIÓN DE RECURSOS PARA SOLVENTAR LA INVERSIÓN NECESARIA PARA MANTENER EL SISTEMA DE GESTIÓN DE CALIDAD (SGC).
 - LA VOLUNTAD DE LOS COLABORADORES PARA MANTENER EL SGC.
 - LA CULTURA ORGANIZACIONAL ORIENTADA A LA MEJORA CONTINUA.
 - EL ENFOQUE AL CLIENTE DE LOS COLABORADORES QUE BRINDAN LOS SERVICIOS DE CADA UNA DE LAS ÁREAS.

113	EDUCACIÓN SUPERIOR UNIVERSITARIA																			
	PORCENTAJE DE PROGRAMAS EDUCATIVOS DE CALIDAD	PROGRAMA	P	NO	MET	0.00%	0.00%	0.00%	93.62%	93.62%	0.00%	0.00%	0.00%	93.62%	93.62%	0.00%	0.00%	0.00%	93.48%	99.85%
					NUM	0.00	0.00	0.00	44.00	44.00	0.00	0.00	0.00	44.00	44.00	0.00	0.00	0.00	43.00	
					DEN	0.00	0.00	0.00	47.00	47.00	0.00	0.00	0.00	47.00	47.00	0.00	0.00	0.00	46.00	

EVALUACION CUALITATIVA


EN NOVIEMBRE, SE LLEVO A CABO LA EVALUACIÓN CON FINES DE ACREDITACIÓN DE DOS PE, INGENIERÍA EN MANUFACTURA DE UNIDAD OBREGÓN Y GUAYMAS. EL RESULTADO POR PARTE DE LOS CIEES, SE ESPERABA PARA DICIEMBRE, SIN EMBARGO, POR PROCESOS INTERNOS DEL PROPIO ORGANISMO, SE DICTAMINARÁ EN ENERO-FEBRERO DE 2024. ASIMISMO, DISMINUYÓ LA MATRÍCULA EVALUABLE PORQUE EL PE LICENCIATURA EN GESTIÓN Y DESARROLLO DE LAS ARTES, ENTRÓ EN PROCESO DE LIQUIDACIÓN.

252	VINCULACIÓN CON SECTORES DE LA SOCIEDAD																			
	NÚMERO DE ACTIVIDADES CULTURALES Y ARTÍSTICAS EMPRENDEDAS PARA LA DIFUSIÓN DE LA CULTURA.	ACTIVIDADES	A	SI	MET	38.00	12.00	23.00	18.00	91.00	38.00	12.00	23.00	18.00	91.00	51.00	20.00	42.00	56.00	311.11%
					NUM	38.00	12.00	23.00	18.00	91.00	38.00	12.00	23.00	18.00	91.00	51.00	20.00	42.00	56.00	
					DEN															

EVALUACIÓN CUALITATIVA

DURANTE ESTE PERIODO SE REALIZARON EVENTOS EN COLABORACIÓN CON EL FESTIVAL INTERNACIONAL CERVANTINO (FIC); ADEMÁS, SE REALIZÓ EL FESTIVAL DE LAS ARTES ITSON 2023, ASÍ COMO UNA CLASE INTENSIVA DEL PROGRAMA DE DESARROLLO INTERCULTURAL; CON LO CUAL, SE INCIDE EN LA FORMACIÓN INTEGRAL DE MÁS ESTUDIANTES UNIVERSITARIOS, POSIBILITANDO SU EGRESO OPORTUNO, AL CUMPLIR CON ESTE REQUISITO DE TITULACIÓN.

287	COORDINACIÓN ADMINISTRATIVA																			
	PORCENTAJE DE CUMPLIMIENTO DEL PLAN DE INFRAESTRUCTURA FÍSICA INSTITUCIONAL	OBRA	P	NO	MET	0.00%	0.00%	0.00%	100%	100%	0.00%	0.00%	0.00%	100%	100%	0.00%	0.00%	0.00%	150%	150.00%
					NUM	0.00	0.00	0.00	2.00	2.00	0.00	0.00	0.00	2.00	2.00	0.00	0.00	0.00	3.00	
					DEN	0.00	0.00	0.00	2.00	2.00	0.00	0.00	0.00	2.00	2.00	0.00	0.00	0.00	3.00	



Gobierno del
Estado de Sonora

GOBIERNO DEL ESTADO DE SONORA

ETCA-III-04

TRIMESTRE: CUARTO

INFORME DE AVANCE PROGRAMÁTICO 2023
PROGRAMA OPERATIVO ANUAL

CLAVE	NOMBRE DEL INDICADOR	LMI MEDIDA	TIPO META	VAL ACUM	DATOS	PROGRAMADO ORIGINAL					MODIFICADO					REALIZADO				% DE AVANCE TRIMESTRAL
						PRIMERO	SEGUNDO	TERCERO	CUARTO	ANUAL	PRIMERO	SEGUNDO	TERCERO	CUARTO	ANUAL	PRIMERO	SEGUNDO	TERCERO	CUARTO	

DEPENDENCIA / ENTIDAD 00 INSTITUTO TECNOLÓGICO DE SONORA

EVALUACIÓN CUALITATIVA

DURANTE EL 2023 SE CONTRATARON LAS SIGUIENTES OBRAS: ADECUACIONES Y MEJORAS DEL EDIFICIO AG-200 DE SERVICIOS ACADÉMICOS Y ESTUDIANTILES, UNIDAD GUAYMAS, CAMPUS GUAYMAS; ADECUACIONES Y MEJORAS DEL LABORATORIO LV-700, DE BIOTECNOLOGÍA Y TECNOLOGÍA DE ALIMENTOS UNIDAD OBREGÓN, CAMPUS NAINARI Y ADECUACIONES Y MEJORAS DEL EDIFICIO AM-100, DE AULAS, LABORATORIOS Y SERVICIOS ESTUDIANTILES, UNIDAD NAVOJOA, CAMPUS SUR.

113	EDUCACIÓN SUPERIOR UNIVERSITARIA.	PROFESOR	P	NO	MET	0.00%	82.27%	0.00%	82.27%	82.27%	0.00%	82.27%	0.00%	82.27%	62.27%	0.00%	83.03%	0.00%	84.04%	102.14%
	PORCENTAJE DE PROFESORES DE TIEMPO COMPLETO CON PERFIL PRODEP				NUM	0.00	181.00	0.00	181.00	181.00	0.00	181.00	0.00	181.00	181.00	0.00	181.00	0.00	179.00	
					DEN	0.00	220.00	0.00	220.00	220.00	0.00	220.00	0.00	220.00	220.00	0.00	216.00	0.00	213.00	

EVALUACIÓN CUALITATIVA

SE INCREMENTÓ LA PARTICIPACIÓN DE PTC EN LA CONVOCATORIA 2023, CUMPLIENDO CON LOS REQUISITOS ESTIPULADOS EN LAS REGLAS DE OPERACIÓN DEL PROGRAMA PRODEP EN LOS PRINCIPALES RUBROS CON PRODUCTOS DE CALIDAD PARA: DOCENCIA, PRODUCCIÓN ACADÉMICA, DIRECCIÓN INDIVIDUALIZADA Y GESTIÓN ACADÉMICA.

252	VINCULACIÓN CON SECTORES DE LA SOCIEDAD	CURSO	A	SI	MET	162.00	162.00	249.00	159.00	732.00	162.00	162.00	249.00	159.00	732.00	257.00	274.00	500.00	296.00	186.16%
	NÚMERO DE CURSOS DEPORTIVOS				NUM	162.00	162.00	249.00	159.00	732.00	162.00	162.00	249.00	159.00	732.00	257.00	274.00	500.00	296.00	
					DEN															

EVALUACIÓN CUALITATIVA

DURANTE EL PERIODO SE IMPARTIERON 296 CURSOS DEPORTIVOS, DE LOS CUALES, 138 SE REALIZARON EN OCTUBRE, 93 EN NOVIEMBRE Y 65 EN DICIEMBRE, SUPERANDO LA META ESTABLECIDA DEBIDO A QUE SE ABRIERON NUEVOS HORARIOS DE SERVICIOS DEBIDO A LA DEMANDA DE LA COMUNIDAD, BENEFICIANDO A ALUMNOS Y LA COMUNIDAD UNIVERSITARIA.

287	COORDINACIÓN ADMINISTRATIVA	ACCIÓN	P	NO	MET	73.53%	97.06%	97.06%	88.24%	88.24%	73.53%	97.06%	97.06%	88.24%	88.24%	86.24%	73.53%	97.06%	94.12%	106.66%
	PORCENTAJE DE CUMPLIMIENTO DE PLAN DE MANTENIMIENTO PREVENTIVO DE INFRAESTRUCTURA				NUM	25.00	33.00	33.00	30.00	30.00	25.00	33.00	33.00	30.00	30.00	30.00	25.00	33.00	32.00	
					DEN	34.00	34.00	34.00	34.00	34.00	34.00	34.00	34.00	34.00	34.00	34.00	34.00	34.00	34.00	

EVALUACIÓN CUALITATIVA

DURANTE EL PERIODO SE CUMPLIÓ CON LAS ACCIONES DE TRABAJO PROGRAMADAS, BRINDANDO MANTENIMIENTO A EDIFICIOS Y ÁREAS VERDES, ASÍ COMO A DIVERSOS EQUIPOS NECESARIOS PARA LA REALIZACIÓN DE LAS ACTIVIDADES SUSTANTIVAS Y TRANSVERSALES.

113	EDUCACIÓN SUPERIOR UNIVERSITARIA.	PROFESOR	P	NO	MET	0.00%	85.89%	0.00%	92.61%	92.61%	0.00%	85.89%	0.00%	92.61%	92.61%	0.00%	98.39%	0.00%	96.89%	104.61%
	ÍNDICE DE LA EVALUACIÓN DOCENTE EN EL ESTÁNDAR O ARRIBA DEL ESTÁNDAR				NUM	0.00	1400.00	0.00	1630.00	1630.00	0.00	1400.00	0.00	1630.00	1630.00	0.00	1402.00	0.00	1493.00	
					DEN	0.00	1630.00	0.00	1760.00	1760.00	0.00	1630.00	0.00	1760.00	1760.00	0.00	1425.00	0.00	1541.00	

EVALUACIÓN CUALITATIVA

EN EL PERIODO AGOSTO-DICIEMBRE 3 748 CURSOS PUDIERON SER EVALUADOS AL ALCANZAR COMO MÍNIMO EL 30% DE LA PARTICIPACIÓN DE LOS ALUMNOS; OBTENIENDO COMO RESULTADO QUE DE UN TOTAL DE 1,541 MAESTROS EVALUADOS, 1,493 ALCANZARON UN RESULTADO EN EL ESTÁNDAR O POR ARRIBA DEL ESTÁNDAR.

252	VINCULACIÓN CON SECTORES DE LA SOCIEDAD	CONVENIO	A	SI	MET	14.00	13.00	9.00	11.00	47.00	14.00	13.00	9.00	11.00	47.00	18.00	18.00	27.00	24.00	218.18%
	NÚMERO DE CONVENIOS INSTITUCIONALES				NUM	14.00	13.00	9.00	11.00	47.00	14.00	13.00	9.00	11.00	47.00	18.00	18.00	27.00	24.00	
					DEN															


EVALUACIÓN CUALITATIVA

DURANTE EL CUARTO TRIMESTRE SE REALIZÓ LA RENOVACIÓN DE CONVENIOS QUE NO SE ENCONTRABAN VIGENTES Y LA FORMALIZACIÓN DE LA VINCULACIÓN CON NUEVOS ORGANISMOS Y EMPRESAS, CON LO CUAL SE IMPULSA LA REALIZACIÓN DE PROYECTOS DE COLABORACIÓN ACADÉMICA, INVESTIGACIÓN Y EXTENSIÓN; ADEMÁS DE PROMOVER ESPACIOS PARA LA INSERCIÓN DE ALUMNOS EN PRÁCTICAS PROFESIONALES O SERVICIO SOCIAL.

287	COORDINACIÓN ADMINISTRATIVA	ENTIDAD	A	NO	MET	10.00	10.00	10.00	10.00	10.00	10.00	10.00	10.00	10.00	10.00	10.00	10.00	10.00	10.00	100.00%
	NÚMERO DE ENTIDADES AUXILIARES ORIENTADOS A LA GENERACIÓN DE RECURSOS PROPIOS				NUM	10.00	10.00	10.00	10.00	10.00	10.00	10.00	10.00	10.00	10.00	10.00	10.00	10.00	10.00	
					DEN															

EVALUACIÓN CUALITATIVA

SE CUENTA CON LAS SIGUIENTES ENTIDADES AUXILIARES: EDUCACIÓN CONTINUA, SORTEOS, TEATRO, CAFETERÍAS, LIBRERÍAS, CEEN, RESIDENCIAS ESTUDIANTILES, FRACCIONAMIENTO LOS MISIONEROS, ARENA ITSON Y CLUB ITSON; LOS CUALES GENERAN INGRESOS PROPIOS A TRAVÉS DE LOS SERVICIOS QUE OFRECEN PARA EL DESARROLLO DE LA UNIVERSIDAD.



GOBIERNO DEL ESTADO DE SONORA

ETCA-III-04

TRIMESTRE: CUARTO

INFORME DE AVANCE PROGRAMÁTICO 2023
PROGRAMA OPERATIVO ANUAL

Gobierno del
Estado de Sonora

CLAVE	NOMBRE DEL INDICADOR	UNI. MEDIDA	TIPO META	VAL. ACUM.	DATOS	PROGRAMADO ORIGINAL					MODIFICADO					REALIZADO				% DE AVANCE TRIMESTRAL
						PRIMERO	SEGUNDO	TERCERO	CUARTO	ANUAL	PRIMERO	SEGUNDO	TERCERO	CUARTO	ANUAL	PRIMERO	SEGUNDO	TERCERO	CUARTO	

DEPENDENCIA / ENTIDAD 00 INSTITUTO TECNOLÓGICO DE SONORA

113	EDUCACIÓN SUPERIOR UNIVERSITARIA. NÚMERO DE PROFESORES (PTC Y AUXILIARES) CON CAPACITACIÓN PEDAGÓGICA	PROFESOR	A	SI	MET	0.00	250.00	0.00	250.00	500.00	0.00	250.00	0.00	250.00	500.00	0.00	290.00	0.00	280.00	112.00%
					NUM	0.00	250.00	0.00	250.00	500.00	0.00	250.00	0.00	250.00	500.00	0.00	290.00	0.00	280.00	
					DEN															

EVALUACIÓN CUALITATIVA

DURANTE EL TERCER Y CUARTO TRIMESTRE SE CAPACITARON A 280 PROFESORES CON CAPACITACIÓN PEDAGÓGICA, GRACIAS A QUE SE CONTINUÓ CON LA OFERTA DE CURSOS Y SE REFORZÓ LA PROMOCIÓN DE LOS MISMOS, FAVORECIENDO A QUE LOS DOCENTES CUENTEN CON MAYORES HERRAMIENTAS PEDAGÓGICAS PARA LA ATENCIÓN DE SUS ALUMNOS

252	VINCULACIÓN CON SECTORES DE LA SOCIEDAD NÚMERO DE ALUMNOS QUE REALIZAN PRÁCTICA PROFESIONAL	ALUMNO	A	SI	MET	0.00	950.00	0.00	770.00	1720.00	0.00	950.00	0.00	770.00	1720.00	0.00	1426.00	0.00	971.00	126.10%
					NUM	0.00	950.00	0.00	770.00	1720.00	0.00	950.00	0.00	770.00	1720.00	0.00	1426.00	0.00	971.00	
					DEN															

EVALUACIÓN CUALITATIVA

EN ESTE PERIODO A REPORTAR, 571 ALUMNOS REALIZARON PROYECTOS DE PRÁCTICA PROFESIONAL EN DIVERSOS SECTORES, 615 DE LA UNIDAD OBREGÓN, 209 DE LA UNIDAD NAVOJOA Y 147 DE LA UNIDAD GUAYMAS, INCREMENTANDO LA VINCULACIÓN CON LOS SECTORES, LOGRANDO MAYOR APRENDIZAJE PARA LOS ALUMNOS, ASÍ COMO POSIBILIDADES DE BECAS Y CONTRATACIONES LABORALES POSTERIORES

287	COORDINACIÓN ADMINISTRATIVA PORCENTAJE DE PERSONAL NO ACADÉMICO CAPACITADO	PERSONAL	P	NO	MET	10.26%	27.18%	37.95%	45.13%	45.13%	10.26%	27.18%	37.95%	45.13%	45.13%	22.71%	42.07%	56.46%	61.33%	135.89%
					NUM	100.00	265.00	376.00	440.00	440.00	100.00	265.00	370.00	440.00	440.00	233.00	443.00	594.00	666.00	
					DEN	975.00	975.00	975.00	975.00	975.00	975.00	975.00	975.00	975.00	975.00	1026.00	1053.00	1052.00	1086.00	

EVALUACIÓN CUALITATIVA

SE LLEVARON A CABO 19 CURSOS EN EL TRIMESTRE CON DIFERENTES TEMÁTICAS APLICABLES AL PERSONAL NO ACADÉMICO, REFORZANDO Y MEJORANDO LOS CONOCIMIENTOS Y APTITUDES DEL PERSONAL PARA CONTRIBUIR AL LOGRO DE LOS OBJETIVOS INSTITUCIONALES.

113	EDUCACIÓN SUPERIOR UNIVERSITARIA. NÚMERO DE PROFESORES DE TIEMPO COMPLETO QUE SON RESPONSABLES DE PROYECTOS DE INVESTIGACIÓN	PROFESOR	A	NO	MET	7.00	95.00	95.00	95.00	95.00	7.00	95.00	95.00	95.00	95.00	124.00	127.00	128.00	128.00	134.73%
					NUM	7.00	95.00	95.00	95.00	95.00	7.00	95.00	95.00	95.00	95.00	124.00	127.00	128.00	128.00	
					DEN															

EVALUACIÓN CUALITATIVA

PARA EL CUARTO TRIMESTRE SE MANTIENEN LOS PROFESORES DE JORNADA COMPLETA QUE SON RESPONSABLES DE PROYECTOS DE INVESTIGACIÓN EN RELACIÓN A LO REPORTADO EN EL TERCER TRIMESTRE, LO CUAL CONTRIBUYE A QUE LOS PTC MANTENGAN O ALCANCEN EL PERFIL PRODEP, Y PERTENEZCAN AL SISTEMA NACIONAL DE INVESTIGADORES.

252	VINCULACIÓN CON SECTORES DE LA SOCIEDAD NÚMERO DE CURSOS DE ACTUALIZACIÓN PROFESIONAL	CURSO	A	SI	MET	47.00	40.00	45.00	48.00	180.00	47.00	40.00	45.00	48.00	180.00	82.00	51.00	48.00	57.00	118.75%
					NUM	47.00	40.00	45.00	48.00	180.00	47.00	40.00	45.00	48.00	180.00	82.00	51.00	48.00	57.00	
					DEN															

EVALUACIÓN CUALITATIVA

EN EL CUARTO TRIMESTRE SE IMPARTIERON 18 CURSOS DE ACTUALIZACIÓN, DESARROLLO Y CAPACITACIÓN EN LOS DISTINTOS CAMPOS DEL CONOCIMIENTO Y 39 CURSOS INTENSIVOS DE IDIOMAS DIRIGIDOS A LA COMUNIDAD, CONTRIBUYENDO A QUE LAS EMPRESAS DEL SUR DE SONORA CUENTEN CON PERSONAL ACTUALIZADO.

287	COORDINACIÓN ADMINISTRATIVA ÍNDICE DE PROCEDIMIENTOS EN EL ALCANCE DEL SGC ACTUALIZADOS	PROCESO	P	NO	MET	0.00%	39.01%	0.00%	60.28%	60.28%	0.00%	39.01%	0.00%	60.28%	60.28%	0.00%	46.43%	0.00%	63.31%	105.01%
					NUM	0.00	55.00	0.00	85.00	85.00	0.00	55.00	0.00	85.00	85.00	0.00	65.00	0.00	88.00	
					DEN	0.00	141.00	0.00	141.00	141.00	0.00	141.00	0.00	141.00	141.00	0.00	140.00	0.00	139.00	

EVALUACIÓN CUALITATIVA

DURANTE EL PERIODO SE REALIZARON AJUSTES EN LOS PROCEDIMIENTOS, INCLUYENDO NUEVOS PROCEDIMIENTOS EN EL ALCANCE DEL SGC O UNIENDO DOS O MAS PROCEDIMIENTOS RELACIONADOS EN UNO SOLO. SE CUENTA CON AVANCE DE ACTUALIZACIÓN DE VARIOS PROCEDIMIENTOS, SIN EMBARGO, NO SE CONCLUYÓ LA ACTIVIDAD AL CIERRE DEL CUARTO TRIMESTRE.

113	EDUCACIÓN SUPERIOR UNIVERSITARIA. PORCENTAJE DE AVANCE EN EL DISEÑO CURRICULAR DE NUEVOS PROGRAMAS EDUCATIVOS	PORCENTAJE	A	NO	MET	0.00	100.00	0.00	100.00	100.00	0.00	100.00	0.00	100.00	100.00	0.00	100.00	0.00	100.00	100.00%
					NUM	0.00	100.00	0.00	100.00	100.00	0.00	100.00	0.00	100.00	100.00	0.00	100.00	0.00	100.00	
					DEN															



Gobierno del Estado de Sonora

GOBIERNO DEL ESTADO DE SONORA

ETCA-III-04

INFORME DE AVANCE PROGRAMÁTICO 2023
PROGRAMA OPERATIVO ANUAL

TRIMESTRE: CUARTO

CLAVE	NOMBRE DEL INDICADOR	UNI MEDIDA	TIPO META	VAL ACUM	DATOS	PROGRAMADO ORIGINAL					MODIFICADO					REALIZADO				% DE AVANCE TRIMESTRAL
						PRIMERO	SEGUNDO	TERCERO	CUARTO	ANUAL	PRIMERO	SEGUNDO	TERCERO	CUARTO	ANUAL	PRIMERO	SEGUNDO	TERCERO	CUARTO	

DEPENDENCIA / ENTIDAD 00 INSTITUTO TECNOLÓGICO DE SONORA

EVALUACIÓN CUALITATIVA

SE CULMINÓ EL DISEÑO CURRICULAR DE LOS NUEVOS PROGRAMAS EDUCATIVOS, PERMITIENDO SER OFERTADOS EN EL CICLO AGOSTO-DICIEMBRE, BENEFICIANDO A FAMILIAS Y A LA COMUNIDAD SONORENSE.

252	VINCULACIÓN CON SECTORES DE LA SOCIEDAD	ALUMNADO	P	NO	MET	0.00%	8.3%	0.00%	10.83%	10.83%	0.00%	8.3%	0.00%	10.83%	10.83%	0.00%	18.47%	0.00%	13.01%	120.18%
	PORCENTAJE DE ALUMNOS QUE RECIBEN BECAS				NUM	0.00	1389.00	0.00	1833.00	1833.00	0.00	1389.00	0.00	1833.00	1833.00	0.00	3092.00	0.00	2232.00	
					DEN	0.00	16741.00	0.00	16931.00	16931.00	0.00	16741.00	0.00	16931.00	16931.00	0.00	16741.00	0.00	17154.00	

EVALUACIÓN CUALITATIVA

2,232 ALUMNOS RECIBIERON BECAS DE APOYOS INTERNOS MEDIANTE 15 PROGRAMAS INSTITUCIONALES QUE BENEFICIAN A ALUMNOS CON DIVERSOS TALENTOS O NECESIDADES, INCENTIVÁNDOLOS A MEJORAR SU DESARROLLO ACADÉMICO Y EXTRACURRICULAR, FAVORECIENDO A LA PERMANENCIA EN LA INSTITUCIÓN.

113	EDUCACIÓN SUPERIOR UNIVERSITARIA	PROCESO	A	NO	MET	0.00	9.00	0.00	22.00	22.00	0.00	9.00	0.00	22.00	22.00	0.00	6.00	0.00	22.00	100.00%
	NÚMERO DE PROCESOS DE ATENCIÓN DE SEGUIMIENTO Y EVALUACIÓN DE PROGRAMAS EDUCATIVOS				NUM	0.00	9.00	0.00	22.00	22.00	0.00	9.00	0.00	22.00	22.00	0.00	6.00	0.00	22.00	
					DEN															

EVALUACIÓN CUALITATIVA

DURANTE EL AÑO 2023 FUERON ATENDIDOS 22 PROCESOS DE ATENCIÓN DE SEGUIMIENTO Y EVALUACIÓN DE LOS PROGRAMAS EDUCATIVOS, CUMPLIENDO CON EL PROGRAMA DE TRABAJO 2023 PARA MANTENER LOS INDICADORES DE MATRÍCULA Y PROGRAMAS DE CALIDAD DE LA INSTITUCIÓN.

252	VINCULACIÓN CON SECTORES DE LA SOCIEDAD	CONSULTA	A	SI	MET	1885.00	1120.00	840.00	1838.00	5683.00	1885.00	1120.00	840.00	1838.00	5683.00	2472.00	1172.00	2140.00	2079.00	113.11%
	NÚMERO DE CONSULTAS EN SERVICIOS A LA SALUD FÍSICA Y EMOCIONAL				NUM	1885.00	1120.00	840.00	1838.00	5683.00	1885.00	1120.00	840.00	1838.00	5683.00	2472.00	1172.00	2140.00	2079.00	
					DEN															

EVALUACIÓN CUALITATIVA

DURANTE EL CUARTO TRIMESTRE SE OTORGARON 1,648 CONSULTAS EN LA UNIDAD OBREGÓN, 401 EN LA UNIDAD GUAYMAS Y 30 EN LA UNIDAD NAVOJOA EN SERVICIOS DE ENFERMERÍA, MÉDICO, NUTRICIÓN Y PSICOLOGÍA

113	EDUCACIÓN SUPERIOR UNIVERSITARIA	AGRUPACIÓN	P	NO	MET	0.00%	81.08%	0.00%	75.68%	75.68%	0.00%	81.05%	0.00%	75.68%	75.68%	0.00%	75.68%	0.00%	77.78%	102.77%
	PORCENTAJE DE CUERPOS ACADÉMICOS CONSOLIDADOS Y EN CONSOLIDACIÓN				NUM	0.00	36.00	0.00	28.00	28.00	0.00	30.00	0.00	28.00	28.00	0.00	28.00	0.00	28.00	
					DEN	0.00	37.00	0.00	37.00	37.00	0.00	37.00	0.00	37.00	37.00	0.00	37.00	0.00	36.00	

EVALUACIÓN CUALITATIVA

DERIVADO DE LAS BAJAS DE PTC POR JUBILACIÓN, LOS CAYAN SUFRIDO CAMBIOS, FORTALECIENDO LA ESTRUCTURA ENTRE LOS INTEGRANTES Y LAS LÍNEAS DE INVESTIGACIÓN

252	VINCULACIÓN CON SECTORES DE LA SOCIEDAD	ALUMNADO	A	SI	MET	0.00	2050.00	0.00	3200.00	5250.00	0.00	2050.00	0.00	3200.00	5250.00	0.00	3104.00	0.00	3386.00	105.81%
	ALUMNOS ATENDIDOS EN PROGRAMAS DE TUTORÍA				NUM	0.00	2650.00	0.00	3200.00	5250.00	0.00	2050.00	0.00	3200.00	5250.00	0.00	3104.00	0.00	3386.00	
					DEN															


EVALUACIÓN CUALITATIVA

DURANTE EL PERIODO SE ATENDIERON A 3,157 ALUMNOS DE TUTORÍAS I Y 229 ESTUDIANTES EN TUTORÍAS II DE TODAS LAS UNIDADES, CON LO CUAL, LOS ALUMNOS ADQUIEREN HERRAMIENTAS PARA ADAPTARSE A LOS RETOS DE LA VIDA UNIVERSITARIA, LO QUE FAVORECE LA PERMANENCIA PARA SEGUIR ADELANTE CON SU PROYECTO DE VIDA Y CARRERA.

113	EDUCACIÓN SUPERIOR UNIVERSITARIA	PROFESOR	A	NO	MET	0.00	223.00	0.00	213.00	213.00	0.00	223.00	0.00	213.00	213.00	0.00	250.00	0.00	213.00	100.00%
	NÚMERO DE PROFESORES PARTICIPANDO EN PROYECTOS DE VINCULACIÓN				NUM	0.00	223.00	0.00	213.00	213.00	0.00	223.00	0.00	213.00	213.00	0.00	250.00	0.00	213.00	
					DEN															

EVALUACIÓN CUALITATIVA

DURANTE EL PERIODO, 213 DOCENTES DE TODAS LAS UNIDADES LIDERARON PROYECTOS EN LOS QUE LOS ALUMNOS PARTICIPARON EN EMPRESAS Y ORGANISMOS DEL SUR DE SONORA, FAVORECIENDO LA ADQUISICIÓN DE CONOCIMIENTOS EN ESCENARIOS REALES DE LOS ESTUDIANTES



Gobierno del Estado de Sonora

GOBIERNO DEL ESTADO DE SONORA

INFORME DE AVANCE PROGRAMÁTICO 2023
PROGRAMA OPERATIVO ANUAL

ETCA-III-04

TRIMESTRE: CUARTO

CLAVE	NOMBRE DEL INDICADOR	UNJ. MEDIDA	TIPO META	VAL. ACUM.	DATOS	PROGRAMADO ORIGINAL					MODIFICADO					REALIZADO				% DE AVANCE TRIMESTRAL
						PRIMERO	SEGUNDO	TERCERO	CUARTO	ANUAL	PRIMERO	SEGUNDO	TERCERO	CUARTO	ANUAL	PRIMERO	SEGUNDO	TERCERO	CUARTO	

DEPENDENCIA / ENTIDAD 00 INSTITUTO TECNOLÓGICO DE SONORA

252	VINCULACIÓN CON SECTORES DE LA SOCIEDAD																			
	TASA DE EGRESO OPORTUNA	EGRESADOS	P	NO	MET	0.00%	0.00%	0.00%	20.28%	20.28%	0.00%	0.00%	0.00%	20.28%	20.28%	0.00%	0.00%	0.00%	25.37%	
					NUM	0.00	0.00	0.00	813.00	813.00	0.00	0.00	0.00	813.00	813.00	0.00	0.00	0.00	1017.00	125.09%
					DEN	0.00	0.00	0.00	4008.00	4008.00	0.00	0.00	0.00	4008.00	4008.00	0.00	0.00	0.00	4008.00	

EVALUACIÓN CUALITATIVA

1,017 ALUMNOS DE UN TOTAL DE 4,008 QUE INGRESARON EN LA COHORTE 2018 TERMINARON SUS ESTUDIOS EN CINCO AÑOS O MENOS, GRACIAS A QUE SE CUENTA CON UN SISTEMA FLEXIBLE QUE PERMITE CURSAR EL PLAN DE ESTUDIOS CON DIVERSAS DIRECTRICES Y CON APOYO EN EL PROGRESO ACADÉMICO.

Dependencia y/o Entidad:	Instituto Tecnológico de Sonora
Programa Presupuestario:	E101E05 Operación y desarrollo del Instituto Tecnológico de Sonora
Eje del PED:	Un gobierno para todas y todos
Reto del PED:	Educación, cultura, juventud, deporte, ciencia, tecnología y sociedad digital
Beneficiarios:	Alumnos de Educación Superior del Instituto Tecnológico de Sonora.

	Resumen narrativo (Objetivos)	Indicadores		Avance				Meta Anual (2)	% de Avance (1)/(2)	Línea base (2021)	Sentido	Frecuencia	Medios de verificación (Fuentes)	Supuestos		
		Nombre	Unidad de medida	Fórmula	I	II	III								IV	
FIN	Contribuir a la mejora de la educación, cultura, juventud, deporte, ciencia, tecnología y sociedad digital mediante el acceso a suficientes Programas de Educación Superior Incluyente y de calidad, que incluyen programas de vinculación y extensión con los sectores productivo, educativo y social, facilitando la generación, transferencia y el aprovechamiento del conocimiento teórico-práctico de los jóvenes del Sur de Sonora entre 18 y 25 años	Porcentaje de alumnos inscritos en Educación Superior	Porcentaje	Matrícula total del ITSON	N/A	N/A	N/A	17,154	11.52%	11.37%	101.32%	11.04%	Ascendente	Anual	Proyecciones por Región y sexo 2010-2030, COESPON https://coespo.sonora.gob.mx/indicadores.php?opcion=com_sopage&id_er&v=page&id=38	Incremento o estabilidad de la tasa de egreso del nivel Medio Superior Disminución del índice de marginación en Sonora Condiciones sanitarias pertinentes para la atención de los alumnos de forma presencial Oferta académica en el Sur de Sonora similar a la del año anterior
				Proyección en el 2023 de hombres entre 18 y 25 años de la región Guaymas- Empalme + Mujeres entre 18 y 25 años de la región Guaymas- Empalme + Hombres entre 18 y 25 años de la Región Yaqui-Mayo + Mujeres entre 18 y 25 años de la Región Yaqui-Mayo	N/A	N/A	N/A	148,905								
		Porcentaje de PTC miembros del SNI	Porcentaje	Número de PTC miembros del SNI	N/A	N/A	N/A	108	50.70%	49.55%	102.34%	37.66%	Ascendente	Anual	Reporte emitido por el CONACYT y reporte emitido de la plataforma de PRODEP en el 2023, generado por la Dirección de Planeación Institucional	Requisitos de convocatorias similares a los del año anterior. Acceso a recursos académicos para la publicación de calidad Permanencia de profesores en la Institución
				Total de PTC	N/A	N/A	N/A	213								
PROPOSITO	Los jóvenes entre 18 y 25 años del Sur de Sonora tienen acceso a suficientes Programas de Educación Superior Incluyente y de calidad, que incluyen programas de vinculación y extensión con los sectores productivo, educativo y social, facilitando la generación, transferencia y el aprovechamiento del conocimiento teórico-práctico	Porcentaje de alumnos de pregrado inscritos en programas reconocidos por su calidad	Porcentaje	Matrícula inscrita en programas de pregrado reconocidos por su calidad	N/A	N/A	N/A	14,967	97.58%	98.41%	99.18%	97.60%	Ascendente	Anual	Reporte de población escolar del ciclo 2023-2024, emitido por la Dirección de Planeación en el 2023	Disminución del índice de marginación en Sonora. Condiciones sanitarias pertinentes para la atención de los alumnos. Oferta académica en el Sur de Sonora similar a la del año anterior. Interés de los jóvenes de estudiar en el ITSON.
				Matrícula evaluable de pregrado	N/A	N/A	N/A	15,338								
		Porcentaje de alumnos de posgrado inscritos en programas reconocidos por su calidad	Porcentaje	Matrícula inscrita en programas de posgrado reconocidos por su calidad	N/A	N/A	N/A	354	54.20%	39.66%	136.90%	56.60%	Ascendente	Anual	Reporte de población escolar del ciclo 2023-2024, emitido por la Dirección de Planeación en el 2023	Disminución del índice de marginación en Sonora. Condiciones sanitarias pertinentes para la atención de los alumnos. Oferta académica en el Sur de Sonora similar a la del año anterior. Interés de los jóvenes de estudiar en el ITSON. La institución cuenta con el recurso para llevar a cabo los procesos de seguimiento y evaluación de PE. Que se mantengan las políticas y lineamientos de evaluación a nivel nacional
				Matrícula total de posgrado	N/A	N/A	N/A	652								
C1. Educación Superior de calidad consolidada	C1. Educación Superior de calidad consolidada	Número de nuevos programas educativos	Programas educativos	Nuevos Programas Educativos ofertados	N/A	N/A	N/A	6	6	4.00	150.00%	5.00	Ascendente	Anual	Documento ejecutivo de un programa educativo, listado de la oferta educativa disponible en https://www.itson.mx/oferta/paginas/ofertaacademica.aspx	Pertinencia y factibilidad del programa educativo Demanda del programa educativo Prestigio de la institución que atraiga a nuevos aspirantes Oferta educativa innovadora en relación a otras instituciones de Educación Superior de la región
		Porcentaje de Programas Educativos de calidad	Porcentaje	Programas Educativos de pregrado de calidad	N/A	N/A	N/A	43	93.48%	93.61%	99.86%	93.30%	Ascendente	Anual	Lista del total de PE evaluados en el 2023, emitida por la Dirección de Planeación Institucional y constancias de acreditación de los PE de calidad	Que se mantengan las políticas y lineamientos de evaluación a nivel nacional La institución cuenta con el recurso para llevar a cabo los procesos de seguimiento y evaluación de PE
				Total de PE de pregrado evaluables	N/A	N/A	N/A	46								
		Porcentaje de profesores de tiempo completo con perfil PRODEP	Porcentaje	Número de profesores de tiempo completo con perfil PRODEP	N/A	181	N/A	179	84.04%	82.27%	102.15%	82.70%	Ascendente	Semestral	Relación de Profesores de Tiempo Completo registrados ante el PRODEP en el 2023, elaborado por la Dirección de Planeación	Los requisitos para acceder al perfil deseado sean similares a los del año anterior. Acceso a recursos académicos para publicaciones de calidad Cultura de los estudiantes para titularse por la opción tesis. Colaboración de organizaciones y sector privado para la realización de convenios de colaboración. Permanencia de los profesores en la institución
				Total de profesores de tiempo completo	N/A	218	N/A	213								

Matriz de Indicadores para Resultados 2023

COMPONENTES	Índice de la evaluación docente en el estándar o arriba del estándar	Porcentaje	Profesores con evaluación docente en el estándar o arriba del estándar	N/A	1404	N/A	1493	96.15%	92.61%	103.82%	98.46%	Ascendente	Semestral	Reporte de resultados de evaluación del período enero-mayo y agosto-diciembre 2023, elaborado por la Coordinación de Desarrollo Académico	Participación de los estudiantes en la evaluación docente Requerimiento de la planilla docente similar a años anteriores
			Total de profesores evaluados	N/A	1425	N/A	1541								
C2. Escenarios de soporte al modelo de aprendizaje y al desarrollo profesional integral fortalecidos	Porcentaje de Cuerpos académicos Consolidados y en Consolidación	Porcentaje	Cuerpos académicos Consolidados y en Consolidación	N/A	28	N/A	28	77.78%	75.68%	102.78%	81.60%	Ascendente	Semestral	Reporte emitido de la plataforma de PRODEP en el 2023, generado por la Dirección de Planeación.	Bases y características de los cuerpos académicos establecidas en las reglas de operación similares a las de años anteriores Recurso suficiente para realizar investigación, colaboración con otros cuerpos académicos y publicaciones Cultura de los estudiantes para titularse por la opción tesis. Disposición de otros cuerpos académicos nacionales e internacionales en colaboración con
			Total de Cuerpos académicos	N/A	37	N/A	36								
			Egresados de la cohorte cinco años después de ingresar	N/A	N/A	N/A	1017								
Tasa de egreso oportuna	Porcentaje	Porcentaje	Egresados de la cohorte	N/A	N/A	N/A	4008	25.37%	20.28%	125.12%	19.90%	Ascendente	Anual	Eficiencia formativa de la cohorte 2018, elaborado por la Dirección de Planeación Institucional	Aprotección de los jóvenes de las asignaturas. Interés de los jóvenes en continuar estudiando en el ITSON. Condiciones económicas, familiares y personales favorables de los estudiantes. Condiciones sanitarias que permitan la atención de los alumnos. Regreso a clases de los alumnos de últimos semestres que abandonaron sus estudios durante la pandemia
			Estudiantes de la cohorte	N/A	N/A	N/A	4008								
	Población atendida en cursos de Educación Continua	Personas	Asistentes a cursos de Educación Continua	1,723	1265	1395	1041	5,444	3500.00	155.54%	2,786.00	Ascendente	Trimestral	Directorio de alumnos del 2023, emitido por la Coordinación de Educación Continua	Empreses y profesionistas interesados en su actualización profesional
A1C1 Generación de nuevos programas educativos	Porcentaje de avances en el diseño curricular de nuevos programas educativos	Porcentaje	Dato directo acorde a la ponderación establecida	N/A	100%	N/A	100%	100%	100.00%	100.00%	95% (línea base 2022)	Ascendente	Semestral	Documentos elaborados por el comité metodológico en el 2023, documento ejecutivo del Programa Educativo	Pertinencia y factibilidad del programa educativo Demanda del programa educativo Convenio de colaboración con Instituciones de Salud e Instituciones Educativas Autorizadas de la Comisión Interinstitucional para la formación de Recursos Humanos para la Salud
A2C1 Fortalecimiento de los procesos de evaluación y seguimiento de programas educativos	Número de procesos de atención de seguimiento y evaluación de programas educativos	Procesos	Sumatoria de procesos de seguimiento y evaluación brindados	N/A	6	N/A	22	22	22.00	100.00%	ND	Ascendente	Semestral	Listas de verificación emitidas por la Dirección de Planeación Institucional en el 2023 e Informes de los Organismos	La institución cuenta con el recurso para llevar a cabo los procesos de seguimiento y evaluación de PE.
A3C1 Capacitación y actualización del personal docente	Número de profesores (PTC y auxiliares) con capacitación pedagógica	Profesores	Sumatoria de profesores que recibieron capacitación pedagógica	N/A	290	N/A	280	570	500.00	114.00%	794.00	Ascendente	Semestral	Informe de profesores capacitados del año 2023 elaborado por la Coordinación de Desarrollo Académico	Condiciones sanitarias que permitan la gestión e impartición de los cursos Participación de los docentes en los cursos ofertados.
A4C1 Incremento en la participación en vinculación	Número de profesores participando en proyectos de vinculación	Profesores	Sumatoria de profesores responsables de proyectos de vinculación	N/A	250	N/A	213	250	223.00	112.11%	200.00	Ascendente	Semestral	Listado de proyectos de prácticas profesionales, emitido del SIPA en el 2023 por el Departamento de Vinculación de la Unidad Obregón, Guaymas, Ensenada y Navojoa.	Solicitud de las empresas de alumnos practicantes Participación de los alumnos en el programa de práctica profesional Condiciones sanitarias para la realización de prácticas presenciales Mantener los convenios con empresas
A5C1 Incremento del personal académico realizando investigación	Número de profesores de tiempo completo que son responsables de proyectos de investigación	Profesores	Sumatoria de profesores que son responsables de proyectos de investigación	124	127	128	128	128	95.00	134.74%	84.00	Ascendente	Trimestral	Reportes de proyectos del 2023 emitidos por el IJEDeS, elaborado por la Dirección de Planeación Institucional.	Acceso a fondos extraordinarios que fomentan la investigación. Participación de la comunidad universitaria en los servicios que ofrece la Universidad que permitan financiar proyectos de investigación.
A1C2 Acompañamiento limitado en la adecuación a la vida universitaria	Alumnos atendidos en programas de tutoría	Alumnos	Sumatoria de alumnos atendidos en servicios de tutoría	N/A	3,104	N/A	3,385	6,490	5,256.00	123.82%	5,239.00	Ascendente	Semestral	Reportes de calificaciones de tutorías del 2023, generado en el Centro de Información Académica (CIA) y elaborado por la Coordinación de Desarrollo Académico	Cantidad similar de alumnos de nuevo ingreso en relación al año anterior Interés de los alumnos en participar y aprobar los cursos de tutorías.
A2C2 Promoción de la salud	Número de consultas en servicios a la salud física y emocional	Consultas	Sumatoria de consultas atendidas en los servicios de la universidad saludable	2,472	1,172	2140	2,079	7,863	6,883.00	138.38%	947.00	Ascendente	Trimestral	Bitácora de servicios del 2023 de la Universidad Saludable, elaborado por la Coordinación de Desarrollo Académico	Participación de los alumnos en los diferentes servicios. Mantener los convenios con Instituciones Educativas que proveen practicantes.

Matriz de Indicadores para Resultados 2023

ACTIVIDADES	Número de actividades culturales y artísticas emprendidas para la difusión de la cultura.	Actividades	Número de eventos culturales + cursos del programa de desarrollo intercultural	51	20	42	56	169	91.00	185.71%	96.00	Ascendente	Trimestral	Relación trimestral de eventos culturales y lista de clases de CIA por ciclo lectivo en el 2023 emitido por el departamento de Extensión cultural	Autorización de suficiencia presupuestal federal y estatal, en los programas y proyecciones del Departamento de Extensión de la Cultura. Condiciones sanitarias que permitan la realización de eventos culturales presenciales. Avance en cursos en línea.	
				257	274	500	296	1327	732.00	181.28%	288.00	Ascendente	Trimestral	Lista de seguimiento del 2023, emitida por el departamento de Deporte y Salud	Condiciones sanitarias que permitan la realización de eventos culturales presenciales. Alumnos que cuentan con las herramientas tecnológicas necesarias para la participación en clases y eventos en formato digital. Participación de la comunidad universitaria en los cursos programados.	
A3C2 Desarrollo de actividades culturales y deportivas	Número de cursos deportivos	Cursos	Número de grupos de cursos deportivos	257	274	500	296	1327	732.00	181.28%	288.00	Ascendente	Trimestral	Lista de seguimiento del 2023, emitida por el departamento de Deporte y Salud	Condiciones sanitarias que permitan la realización de eventos culturales presenciales. Alumnos que cuentan con las herramientas tecnológicas necesarias para la participación en clases y eventos en formato digital. Participación de la comunidad universitaria en los cursos programados.	
				257	274	500	296	1327	732.00	181.28%	288.00	Ascendente	Trimestral	Lista de seguimiento del 2023, emitida por el departamento de Deporte y Salud	Condiciones sanitarias que permitan la realización de eventos culturales presenciales. Alumnos que cuentan con las herramientas tecnológicas necesarias para la participación en clases y eventos en formato digital. Participación de la comunidad universitaria en los cursos programados.	
A4C2 Apoyos económicos académicos	Porcentaje de alumnos que reciben becas	Porcentaje	Sumatoria de alumnos con becas de los diferentes programas internos	N/A	3,092	N/A	2,282		13.01%	10.82%	120.25%	10.90%	Ascendente	Semestral	Reportes de los diferentes programas de becas en el 2023, concentrado por la Dirección de Planeación Institucional	Cumplimiento de las obligaciones financieras del Estado con la institución. Permanencia de los programas de becas institucionales. Participación de alumnos en las convocatorias de becas. Participación de la comunidad universitaria en los servicios que ofrece la institución que permita la generación de recursos propios. Incremento de matrícula conforme a las proyecciones realizadas
			Total de alumnos inscritos	N/A	16,741	N/A	17,154		13.01%	10.82%	120.25%	10.90%	Ascendente	Semestral	Reportes de los diferentes programas de becas en el 2023, concentrado por la Dirección de Planeación Institucional	Cumplimiento de las obligaciones financieras del Estado con la institución. Permanencia de los programas de becas institucionales. Participación de alumnos en las convocatorias de becas. Participación de la comunidad universitaria en los servicios que ofrece la institución que permita la generación de recursos propios. Incremento de matrícula conforme a las proyecciones realizadas
A5C2 Vinculación con todos los sectores	Número de convenios institucionales	Convenios	Sumatoria de convenios realizados en los diferentes sectores	18	18	27	24	87	47.00	185.11%	50.00	Ascendente	Trimestral	Lista de convenios elaborados en el 2023, generado por el departamento de Vinculación Institucional	Interés de las empresas y organismos en formalizar la vinculación con la institución. Condiciones sanitarias adecuadas para la promoción y firma de los convenios. Formalización de proyectos específicos que originen la necesidad de gestionar un convenio marco.	
	Número de alumnos que realizan práctica profesional	Alumnos	Sumatoria de alumnos registrados en prácticas profesionales	N/A	1426	N/A	971	2397	1,720.00	139.36%	1770.00	Ascendente	Semestral	Reporte emitido por Vinculación Institucional en el 2023	Mantener los convenios con empresas. Participación de los alumnos en el programa de práctica profesional. Inscripción de los alumnos en la mayoría de práctica profesional. Condiciones sanitarias adecuadas para la participación de los alumnos en los diversos organismos.	
A6C2 Fortalecimiento de la educación continua	Número de cursos de actualización profesional	Cursos	Número de cursos de actualización profesional	62	51	48	57	218	180.00	121.11%	179.00	Ascendente	Trimestral	Reporte de confirmación de eventos en el 2023, emitido por la Coordinación de Educación Continua	Empresas y profesionales interesados en su actualización profesional	

Notas:

1. Si el indicador es de tipo absoluto, solo se llena la fila del numerador.
2. Si el indicador no es ACUMULADO, el avance del periodo que se reporta (I, II, III, IV) se repetirá en la celda Avance Acumulado.
3. Se deberá llenar el formato Anexo MIR "Análisis Cuantitativo de las Metas Programadas" de cada indicador. Ver formato en <https://hacienda.sonora.gob.mx/finanzas-publicas/programacion/documentos-de-apoyo/formatos-mir/>



INSTITUTO TECNOLÓGICO DE SONORA
Educar para Trascender

Instituto Tecnológico de Sonora

5 de Febrero No. 818 sur

T. (644) 410-09-00

C.P. 85000 Ciudad Obregón, Sonora, México.


www.itson.mx


IV. INFORMACIÓN COMPLEMENTARIA - ANEXOS

Instituto Tecnológico de Sonora
Indicadores de Postura Fiscal
Del 01 de Enero al 31 de Diciembre de 2023
(Cifras en Pesos)

CUENTA PÚBLICA 2023

Concepto	Estimado/Aprobado	Devengado	Recaudado/Pagado
I. Ingresos Presupuestarios	1,420,116,626.31	1,472,074,790.26	1,449,141,430.31
1. Ingresos Gobierno de la Entidad Federativa	1,420,116,626.31	1,472,074,790.26	1,449,141,430.31
2. Ingresos Sector Paraestatal			
II. Egresos Presupuestarios	1,420,116,626.31	1,373,103,401.46	1,370,820,505.31
3. Egresos del Gobierno de la Entidad Federativa	1,420,116,626.31	1,373,103,401.46	1,370,820,505.31
4. Egresos del Sector Paraestatal			
III. Balance Presupuestario (Superávit o Déficit) (III= I-II)	0.00	98,971,388.80	78,320,925.00
Concepto	Estimado/Aprobado	Devengado	Recaudado/Pagado
III. Balance Presupuestario (Superávit o Déficit)	0.00	98,971,388.80	78,320,925.00
IV. Interés, Comisiones y Gastos de la Deuda			
V. Balance Primario (superávit o Déficit) (V= III+IV)	0.00	98,971,388.80	78,320,925.00
Concepto	Estimado/Aprobado	Devengado	Recaudado/Pagado
A. Financiamiento			
B. Amortización de la Deuda			
C. Financiamiento Neto	0.00	0.00	0.00


Mtra. Gladys Guadalupe Peralta Rodríguez
Directora de Recursos Financieros


Dr. Rodolfo Valenzuela Reynaga
Vicerrector Administrativo

Instituto Tecnológico de Sonora
Balance Presupuestario - LDF
Del 01 de Enero al 31 de Diciembre de 2023
(PESOS)

CUENTA PÚBLICA 2023


Concepto (c)	Estimado/ Aprobado (d)	Devengado	Recaudado/ Pagado
A. Ingresos Totales (A = A1+A2+A3)	1,420,116,626	1,472,074,790	1,449,141,430
A1. Ingresos de Libre Disposición	1,398,215,460	1,434,994,539	1,412,061,179
A2. Transferencias Federales Etiquetadas	21,901,166	37,080,251	37,080,251
A3. Financiamiento Neto	-	-	-
B. Egresos Presupuestarios¹ (B = B1+B2)	1,420,116,626	1,373,103,401	1,370,820,505
B1. Gasto No Etiquetado (sin incluir Amortización de la Deuda Pública)	1,398,215,460	1,339,341,018	1,338,655,809
B2. Gasto Etiquetado (sin incluir Amortización de la Deuda Pública)	21,901,166	33,762,383	32,164,697
C. Remanentes del Ejercicio Anterior (C = C1 + C2)	-	73,832,866	73,831,103
C1. Remanentes de Ingresos de Libre Disposición aplicados en el periodo	-	69,342,898	69,341,135
C2. Remanentes de Transferencias Federales Etiquetadas aplicados en el periodo	-	4,489,968	4,489,968
I. Balance Presupuestario (I = A - B + C)	0	172,804,254	152,152,028
II. Balance Presupuestario sin Financiamiento Neto (II = I - A3)	0	172,804,254	152,152,028
III. Balance Presupuestario sin Financiamiento Neto y sin Remanentes del Ejercicio Anterior (III = II - C)	0	98,971,389	78,320,925


Concepto	Aprobado	Devengado	Pagado
E. Intereses, Comisiones y Gastos de la Deuda (E = E1+E2)	-	-	-
E1. Intereses, Comisiones y Gastos de la Deuda con Gasto No Etiquetado	-	-	-
E2. Intereses, Comisiones y Gastos de la Deuda con Gasto Etiquetado	-	-	-
IV. Balance Primario (IV = III + E)	0	98,971,389	78,320,925

Concepto	Estimado/ Aprobado	Devengado	Recaudado/ Pagado
F. Financiamiento (F = F1 + F2)	-	-	-
F1. Financiamiento con Fuente de Pago de Ingresos de Libre Disposición	-	-	-
F2. Financiamiento con Fuente de Pago de Transferencias Federales Etiquetadas	-	-	-
G. Amortización de la Deuda (G = G1 + G2)	-	-	-
G1. Amortización de la Deuda Pública con Gasto No Etiquetado	-	-	-
G2. Amortización de la Deuda Pública con Gasto Etiquetado	-	-	-
A3. Financiamiento Neto (A3 = F - G)	-	-	-

Concepto	Estimado/ Aprobado	Devengado	Recaudado/ Pagado
A1. Ingresos de Libre Disposición	1,398,215,460	1,434,994,539	1,412,061,179
A3.1 Financiamiento Neto con Fuente de Pago de Ingresos de Libre Disposición (A3.1 = F1 – G1)	-	-	-
F1. Financiamiento con Fuente de Pago de Ingresos de Libre Disposición	-	-	-
G1. Amortización de la Deuda Pública con Gasto No Etiquetado	-	-	-
B1. Gasto No Etiquetado (sin incluir Amortización de la Deuda Pública)	1,398,215,460	1,339,341,018	1,338,655,809
C1. Remanentes de Ingresos de Libre Disposición aplicados en el periodo		69,342,898	69,341,135
V. Balance Presupuestario de Recursos Disponibles (V = A1 + A3.1 – B1 + C1)	0	164,996,418	142,746,505
VI. Balance Presupuestario de Recursos Disponibles sin Financiamiento Neto (VI = V – A3.1)	0	164,996,418	142,746,505

Concepto	Estimado/ Aprobado	Devengado	Recaudado/ Pagado
A2. Transferencias Federales Etiquetadas	21,901,166	37,080,251	37,080,251
A3.2 Financiamiento Neto con Fuente de Pago de Transferencias Federales Etiquetadas (A3.2 = F2 – G2)	-	-	-
F2. Financiamiento con Fuente de Pago de Transferencias Federales Etiquetadas	-	-	-
G2. Amortización de la Deuda Pública con Gasto Etiquetado	-	-	-
B2. Gasto Etiquetado (sin incluir Amortización de la Deuda Pública)	21,901,166	33,762,383	32,164,697
C2. Remanentes de Transferencias Federales Etiquetadas aplicados en el periodo		4,489,968	4,489,968
VII. Balance Presupuestario de Recursos Etiquetados (VII = A2 + A3.2 – B2 + C2)	-	7,807,836	9,405,523
VIII. Balance Presupuestario de Recursos Etiquetados sin Financiamiento Neto (VIII = VII – A3.2)	-	7,807,836	9,405,523


Mtra. Gladys Guadalupe Peralta Rodríguez
Directora de Recursos Financieros


Dr. Rodolfo Valenzuela Reynaga
Vicerrector Administrativo


Instituto Tecnológico de Sonora
Relación de Cuentas Bancarias Productivas Específicas
Del 01 de Enero al 31 de Diciembre de 2023
(Cifras en Pesos)

CUENTA PÚBLICA 2023

Fondo, Programa o Convenio	Datos de la Cuenta Bancaria	
	Institución Bancaria	Número de Cuenta
1 Subsidio Federal Ordinario, convenio marco de colaboración para el apoyo financiero, que celebran por una parte el ejecutivo federal por conducto de la Secretaría de Educación Pública, el ejecutivo estatal y el Instituto Tecnológico de Sonora, con número de folio 0140/23.	BBVA BANCOMER, SA.	0119649050
2 Convenio de coordinación para la realización de obras de infraestructura educativa FAM 2023 (Fondo de Aportaciones Múltiple), que celebran por una parte el Gobierno del Estado de Sonora a través de las Secretarías de Educación y Cultura, de Hacienda y de Infraestructura y Desarrollo Urbano, por otra parte el Instituto Sonorense de Infraestructura Educativa así como el Instituto Tecnológico de Sonora.	BBVA BANCOMER, SA.	0120573000
3 Reintegros de Remanentes del Fondo de Aportaciones Múltiple. En relación a los recursos que retiene la Federación al Estado para efecto de cumplir los compromisos asumidos con el Convenio de Colaboración y Coordinación para la potencialización del FAM 2023 (Fondo de Aportaciones Múltiple), acuerdan que en el caso de que se disponga de recursos por conceptos de remanentes generados de las retenciones del Fideicomiso FAM Potenciado 2023 podrán aplicarse para complementar las acciones contempladas en las cláusulas primera y segunda del presente instrumento.	BBVA BANCOMER, SA.	0120591076
4 Subsidio Federal Extraordinario, convenio de apoyo que en el marco del Programa Presupuestario S247 para el Desarrollo Profesional Docente, para el tipo Superior (PRODEP 2023), que celebran la Secretaría de Educación Pública y el Instituto Tecnológico de Sonora, con número de folio 0421/23.	BBVA BANCOMER, S.A.	0120165719
5 Subsidio Federal Extraordinario, convenio marco de colaboración para el apoyo financiero, que celebran por una parte el ejecutivo federal por conducto de la Secretaría de Educación Pública, el ejecutivo estatal y el Instituto Tecnológico de Sonora, con número de folio 0980/22	BBVA BANCOMER, SA.	0119649050

"Bajo protesta de decir verdad declaramos que los Estados Financieros y sus Notas, son razonablemente correctos y son responsabilidad del emisor"


 Mtra. Gladys Guadalupe Peralta Rodríguez
 Directora de Recursos Financieros


 Dr. Rodolfo Valenzuela Reynaga
 Vicerrector Administrativo

Instituto Tecnológico de Sonora
Relación de Bienes Muebles e Inmuebles que Componen su Patrimonio
Al 31 de Diciembre de 2023
(Cifras en pesos)

CUENTA PÚBLICA 2023

	CÓDIGO	DESCRIPCIÓN DEL BIEN	VALOR EN LIBROS
	BIENES MUEBLES		
1	1110	COMPUTADORA HD:212 MB MRAM:4 DISCO:3.5 T.R PRESARIO	0.00
2	1346	MONITOR SVGA A COLOR 461	0.00
3	1523	IMPRESORA MATRIZ DE PUNTO 10" KX-P2180	0.00
4	2109	REGULADOR ELECTRICO PC 500	0.00
5	2113	REGULADOR 5000 VA	0.00
6	2115	REGULADOR 5000 VA	0.00
7	2241	REGULADOR ELECTRICO PC 500	0.00
8	2290	REGULADOR ELECTRICO PC 500	0.00
9	2293	REGULADOR ELECTRICO PC 500	0.00
10	2352	IMPRESORA MATRIZ DE PUNTOS 10" KX-P1124	0.00
11	2397	REGULADOR ELECTRICO PC 500	0.00
12	2398	REGULADOR ELECTRICO PC 500	0.00
13	2416	REGULADOR ELECTRICO PC 500	0.00
14	2419	REGULADOR ELECTRICO PC 500	0.00
15	2421	REGULADOR ELECTRICO PC 500	0.00
16	2423	REGULADOR DE 2000VA CVH	0.00
17	2435	REGULADOR ELECTRICO CVH	0.00
18	2437	COMPUTADORA HD:1.2 GB MRAM:8 MB. DISCO:3.5 5872	0.00
19	2456	REGULADOR ELECTRICO PC 1000	0.00
20	2457	REGULADOR ELECTRICO	0.00
21	2467	REGULADOR ELECTRICO PC 1000	0.00
22	2473	IMPRESORA APEX80	0.00
23	2474	REGULADOR ELECTRICO PC 500	0.00
24	2484	REGULADOR ELECTRICO PC 500	0.00
25	2487	PILA ELECTRICO MICRO SEA 2001	0.00
26	2488	REGULADOR ELECTRICO	0.00
27	2489	REGULADOR ELECTRICO PC 500	0.00
28	2528	COMPUTADORA	0.00
29	2778	REGULADOR ELECTRICO MICROVOLT	0.00
30	2779	REGULADOR ELECTRICO MICROVOLT	0.00
31	2781	REGULADOR ELECTRICO MICROVOLT	0.00
32	2782	REGULADOR ELECTRICO MICROVOLT	0.00
33	2786	REGULADOR ELECTRICO MICROVOLT	0.00
34	2788	REGULADOR ELECTRICO MICROVOLT	0.00
35	2789	REGULADOR ELECTRICO MICROVOLT	0.00
36	2875	REGULADOR ELECTRICO UPS	0.00
37	2881	REGULADOR ELECTRICO PC 500	0.00
38	2885	REGULADOR CON 4 SALIDAS PC 500	0.00
39	2886	REGULADOR ELECTRICO PC 500	0.00
40	2887	REGULADOR ELECTRICO PC 500	0.00
41	2897	DATASHOW PARA PROYECTOR DE ACETATOS 450	0.00
42	2965	CALCULADORA CIENTIFICA CFX-9800G	0.00
43	2977	CALCULADORA CIENTIFICA CFX-9800G	0.00
44	3011	REGULADOR ELECTRICO PC 500	0.00
45	3013	IMPRESORA LASER LASERJET 4	0.00
46	3048	REGULADOR DE CORRIENTE	0.00
47	3052	REGULADOR ELECTRICO UPS PC 500	0.00
48	3067	REPETIDOR	0.00
49	3072	REGULADOR ELECTRICO PC 500	0.00
50	3074	REGULADOR ELECTRICO RAD-1000	0.00
51	3079	REGULADOR ELECTRICO RAD-1000	0.00
52	3180	DATASHOW PARA PROYECTOR DE ACETATOS VISION 32K	0.00
53	3204	IMPRESORA LASER LASERJET 5L	0.00
54	3209	CAMARA FOTOGRAFICA PARA CREDENCIALES DATACARD	0.00
55	3210	PANEL PARA FIRMA ELECTRONICA PW100	0.00
56	3230	DATASHOW PARA PROYECTOR DE ACETATOS A482SC	0.00
57	3240	DATASHOW PARA PROYECTOR DE ACETATOS A482SC	0.00
58	3328	MONITOR SVGA A COLOR DE 15" 1428S	0.00
59	3399	IMPRESORA MATRIZ DE PUNTOS 10" KX-P1150	0.00
60	3404	CONCENTRADOR DE 12 PUERTOS DE812TP	0.00
61	3411	DATASHOW PARA PROYECTOR DE ACETATOS 640	0.00
62	3454	REGULADOR ELECTRICO	0.00
63	3456	REGULADOR ELECTRICO MICROVOLT	0.00
64	3458	REGULADOR ELECTRICO	0.00
65	3459	REGULADOR ELECTRICO GENESIS	0.00
66	3465	REGULADOR ELECTRICO MICROVOLT 1200	0.00
67	3467	REGULADOR ELECTRICO MICROVOLT 1200	0.00
68	3471	REGULADOR ELECTRICO MICROVOLT 1200	0.00
69	3475	CONCENTRADOR DE 8 PUERTOS 3C8701	0.00

	CÓDIGO	DESCRIPCIÓN DEL BIEN	VALOR EN LIBROS
70	3476	CONCENTRADOR DE 12 PUERTOS DE812TP	0.00
71	3477	IMPRESORA MATRIZ DE PUNTOS 10" KX-P1150	0.00
72	3478	CONCENTRADOR DE 12 PUERTOS DE812TP	0.00
73	3586	MONITOR VGA 3	0.00
74	3599	MONITOR SVGA A COLOR DE 15"	0.00
75	3612	COMPUTADORA HD:2.1 GB MRAM:32 MB DISCO:3.5 INTEGRA	0.00
76	3631	MONITOR SVGA A COLOR 15" 1428S	0.00
77	3660	COMPUTADORA HD:2.1 G MRAM:16 DISCO:3.5CD TOP	0.00
78	3661	MONITOR SVGA A COLOR 1428S	0.00
79	3690	IMPRESORA A COLOR DESKJET 670C	0.00
80	3727	IMPRESORA A COLOR C5876	0.00
81	3728	IMPRESORA LASER C3990	0.00
82	3743	COMPUTADORA HD:2.5 GB MRAM:16 MB DISCO:3.5 686MMX	0.00
83	3824	COMPUTADORA P2,HD:4 GB MRAM:32 MB LCT386DX40	0.00
84	3884	IMPRESORA A COLOR DESKJET 692C	0.00
85	3912	IMPRESORA A COLOR DESKJET 692C	0.00
86	3920	ESCANER HPC5110A	0.00
87	3965	COMPUTADORA HD:1.08 GB MRAM:8 MB DISCO:3.5 586	0.00
88	3992	IMPRESORA MATRIZ DE PUNTOS 10" KX-P1150	0.00
89	4031	ESCANER 4100C	0.00
90	4041	MONITOR VGA A COLOR SC428S	0.00
91	4067	COMPUTADORA HD:4.2 GB MRAM:32 MB DISCO:3.5 GENESIS	0.00
92	4063	COMPUTADORA P2,HD:4.2 GB MRAM:32 MB GENESIS	0.00
93	4121	MONITOR SVGA A COLOR 431X	0.00
94	4135	MONITOR SVGA A COLOR DE 15" 431X	0.00
95	4142	COMPUTADORA HD:4.3 GB MRAM:48 MB DISCO:3.5 GENESIS	0.00
96	4199	COMPUTADORA P2,HD:4.2 GB MRAM:256MB,1 GHZ GENESIS	0.00
97	4208	MONITOR SVGA A COLOR DE 15" 431X	0.00
98	4228	COMPUTADORA P2:4.2 GB MRAM:32 MB DISCO:3.5 GENESIS	0.00
99	4251	COMPUTADORA HD:4.3 GB MRAM:32 MB DISCO:3.5 GENESIS	0.00
100	4317	COMPUTADORA	0.00
101	4334	COMPUTADORA P3, 64 MB, 6.3 GB DD, WIN 98 GENESIS	0.00
102	4336	COMPUTADORA	0.00
103	4345	MONITOR SVGA A COLOR	0.00
104	4362	COMPUTADORA P3, 64 MB, 6.3 GB DD, WIN 98 GENESIS	0.00
105	4364	COMPUTADORA P2, HD:4.3 GB:32MB DISCO:3.5 GENESIS	0.00
106	4365	MONITOR VGA A COLOR DE 15" 431X	0.00
107	4391	IMPRESORA MATRIZ DE PUNTOS	0.00
108	4400	REGULADOR ELECTRICO PC 500	0.00
109	4417	COMPUTADORA HD:6 GB MRAM:32 MB DISCO:3.5 GENESIS	0.00
110	4440	COMPUTADORA P2,HD:6 GB MRAM:32 MB GENESIS	0.00
111	4453	COMPUTADORA HD:6 GB MRAM:32 MB DISCO:3.5 GENESIS	0.00
112	4454	COMPUTADORA HD:6 GB MRAM:32 MB DISCO:3.5 GENESIS	0.00
113	4461	COMPUTADORA HD:6 GB MRAM:32 MB DISCO:3.5 GENESIS	0.00
114	4499	MONITOR SVGA A COLOR 420K	0.00
115	4505	MONITOR SVGA A COLOR DE 15" 521X	0.00
116	4510	COMPUTADORA HD:6.4 GB MRAM:32 MB DISCO:3.5 GENESIS	0.00
117	4512	COMPUTADORA CELERON,400MHZ:9 GB,256 MB	0.00
118	4519	CONCENTRADOR DE 16 PUERTOS TP16C	0.00
119	4603	COMPUTADORA HD:6 GB MRAM:64 MB DISCO:3.5 BRAIN	0.00
120	4607	COMPUTADORA HD:6 GB MRAM:64 MB DISCO:3.5 BRAIN	0.00
121	4667	COMPUTADORA HD:6 GB MRAM:64 MB DISCO:3.5 BRAIN	0.00
122	4705	COMPUTADORA HD:6 GB MRAM:64 MB DISCO:3.5 BRAIN	0.00
123	4823	COMPUTADORA HD:6 GB MRAM:64 MB DISCO:3.5 BRAIN	0.00
124	4903	IMPRESORA MATRIZ PUNTO DE 10" ML320T	0.00
125	4913	CONCENTRADOR DE 24 PUERTOS SW 1100	0.00
126	4917	IMPRESORA A COLOR DESKJET 692C	0.00
127	4927	MONITOR SVGA A COLOR DE 15" CO1011U	0.00
128	4928	IMPRESORA A COLOR C4562B	0.00
129	4934	SERVIDOR	0.00
130	4943	MONITOR SVGA A COLOR DE 15" 431X	0.00
131	4969	CONCENTRADOR DE 16 PUERTOS TP16C	0.00
132	4997	MONITOR SVGA A COLOR 431X	0.00
133	5044	MONITOR SVGA A COLOR DE 15" 521X	0.00
134	5108	COMPUTADORA HD:6 GB MRAM:64 MB DISCO:3.5 BRAIN	0.00
135	5120	COMPUTADORA HD:6 GB MRAM:64 MB DISCO:3.5 BRAIN	0.00
136	5158	COMPUTADORA HD:6 GB MRAM:64 MB DISCO:3.5 BRAIN	0.00
137	5178	MONITOR SVGA A COLOR DE 15" 521X	0.00
138	5202	COMPUTADORA HD:6 GB MRAM:64 MB DISCO:3.5 BRAIN	0.00
139	5214	COMPUTADORA HD:6 GB MRAM:64 MB DISCO:3.5 BRAIN	0.00
140	5233	MONITOR SVGA A COLOR DE 15" 521X	0.00
141	5382	MONITOR SVGA A COLOR DE 15" 521X	0.00
142	5492	MONITOR SVGA A COLOR 521X	0.00
143	5511	MONITOR SVGA A COLOR DE 15" 521X	0.00
144	5514	MONITOR SVGA A COLOR DE 15" 521X	0.00
145	5522	MONITOR SVGA A COLOR DE 15" 521X	0.00

	CÓDIGO	DESCRIPCIÓN DEL BIEN	VALOR EN LIBROS
146	5590	COMPUTADORA HD:6 GB MRAM:64 MB DISCO:3.5CD BRAIN	0.00
147	5653	IMPRESORA A COLOR	0.00
148	5670	LECTOR DE CODIGOS DE BARRA FIJO MS700I	0.00
149	5672	LECTOR DE CODIGOS DE BARRA FIJO MS700I	0.00
150	5674	LECTOR DE CODIGOS DE BARRA FIJO MS700I	0.00
151	5675	LECTOR DE CODIGOS DE BARRA FIJO MS700I	0.00
152	5687	SERVIDOR TARJETA DE RED:ETHERNET NET E 60	0.00
153	5746	COMPUTADORA P3,500MHZ, 64MB,15GB,T.RED GENESIS	0.00
154	5762	COMPUTADORA 500 MHZ, 64 MB, 8.4 GB,CD 48X GENESIS	0.00
155	5774	SERVIDOR CON 2 SALIDAS DE RED SEHI-24	0.00
156	5790	MONITOR SVGA A COLOR DE 15" 521X	0.00
157	5813	COMPUTADORA PIII, 500MHZ, 64MB, 8.4GB, CD4 GENESIS	0.00
158	5834	MONITOR SVGA A COLOR DE 15" 521X	0.00
159	5864	IMPRESORA A COLOR C6411A	0.00
160	5866	IMPRESORA A COLOR DESKJET 670C	0.00
161	5901	CONCENTRADOR PARA 16 CANALES 3C16702	0.00
162	5904	CONCENTRADOR DE 16 PUERTOS TP16C	0.00
163	5934	COMPUTADORA 486, DISCO DURO 120 MB FLASH CACHE	0.00
164	5935	MONITOR VGA A COLOR TY-2015	0.00
165	5940	IMPRESORA LASER LASERJET 1100	0.00
166	5954	IMPRESORA A COLOR DESKJET 890C	0.00
167	5955	MONITOR SVGA A COLOR 15" 1455-1	0.00
168	5956	COMPUTADORA 32MB, 4GB ACER POWER 4000	0.00
169	5957	IMPRESORA LASER LASERJET 1100	0.00
170	5959	CONCENTRADOR DE 16 PUERTOS HUB TP16E	0.00
171	5961	MONITOR SVGA A COLOR DE 15" 521X	0.00
172	5976	IMPRESORA A COLOR DESKJET 930C	0.00
173	5977	IMPRESORA A COLOR DESKJET 930C	0.00
174	5981	IMPRESORA LASER LASERJET 1100	0.00
175	5987	IMPRESORA A COLOR HP PSC 1315xi	0.00
176	5996	LECTOR DE TARJETAS PARA IMPRESION 800 DX	0.00
177	5998	LECTOR DE TARJETAS PARA IMPRESION 800 DX	0.00
178	6003	SWITCH DE 24 PUERTOS CAJUN P115G	0.00
179	6005	SWITCH DE 24 PUERTOS CAJUN P115G	0.00
180	6006	SWITCH DE 24 PUERTOS CAJUN P115G	0.00
181	6007	SWITCH DE 24 PUERTOS CAJUN P115G	0.00
182	6008	SWITCH DE 24 PUERTOS CAJUN P115G	0.00
183	6009	SWITCH DE 24 PUERTOS CAJUN P115G	0.00
184	6010	SWITCH DE 24 PUERTOS CAJUN P115G	0.00
185	6011	SWITCH DE 24 PUERTOS CAJUN P115G	0.00
186	6015	SWITCH DE 24 PUERTOS CAJUN P115G	0.00
187	6016	SWITCH DE 24 PUERTOS CAJUN P115G	0.00
188	6017	SWITCH DE 24 PUERTOS CAJUN P115G	0.00
189	6020	SWITCH DE 24 PUERTOS CAJUN P115G	0.00
190	6022	SWITCH DE 24 PUERTOS CAJUN P115G	0.00
191	6024	SWITCH DE 24 PUERTOS CAJUN P115G	0.00
192	6028	SWITCH DE 24 PUERTOS CAJUN P115G	0.00
193	6029	SWITCH DE 24 PUERTOS CAJUN P115G	0.00
194	6031	SWITCH DE 20 CANALES	0.00
195	6037	IMPRESORA LASER LASERJET 1100	0.00
196	6040	IMPRESORA LASER LASERJET 1100	0.00
197	6047	IMPRESORA LASER LASERJET 1100	0.00
198	6051	ESCANER 6350C	0.00
199	6057	IMPRESORA LASER LASERJET 1100	0.00
200	6060	IMPRESORA A COLOR DESKJET 950C	0.00
201	6061	ESCANER 6350C	0.00
202	6066	IMPRESORA LASER LASERJET 1100	0.00
203	6067	ESCANER 6300C	0.00
204	6073	IMPRESORA A COLOR DESKJET 950C	0.00
205	6077	ESCANER 5200C	0.00
206	6103	COMPUTADORA P3,6000MHZ,128 MB, 18.0GB, GENESIS	0.00
207	6107	COMPUTADORA P3,6000MHZ,128 MB, 18.0GB, GENESIS	0.00
208	6113	COMPUTADORA P3,600MHZ, 128MB, 15GB, CD52X GENESIS	0.00
209	6117	COMPUTADORA 6000MHZ, 256MB, 15GB, CD52X GENESIS	0.00
210	6219	MONITOR SVGA A COLOR DE 15" 521X	0.00
211	6245	CAÑON PORTATIL, PARA COMPUTADORA LP452Z	0.00
212	6250	RUTEADOR PARA TRASLADAR DATOS CISCO 2500	0.00
213	6257	IMPRESORA MATRIZ DE PUNTO DE 15" FX-1180	0.00
214	6262	COMPUTADORA P2,450 MHZ, 64 MB, 8 GB GENESIS	0.00
215	6277	ZIP DRIVE DE 100 MB Z100P2	0.00
216	6283	IMPRESORA A COLOR DESKJET 980C	0.00
217	6284	IMPRESORA A COLOR DESKJET 840C	0.00
218	6285	IMPRESORA A COLOR DESKJET 840C	0.00
219	6293	COMPUTADORA ARMADA, 700MHZ, 64MB, 10GB GM748MRT	0.00
220	6308	CAÑON PORTATIL CON ESTUCHE LP755	0.00
221	6327	COMPUTADORA PIII, 600MHZ, 64MB, 15GB GENESIS	0.00

	CÓDIGO	DESCRIPCIÓN DEL BIEN	VALOR EN LIBROS
222	6346	COMPUTADORA PIII, 600MHZ, 64MB, 15GB GENESIS	0.00
223	6430	COMPUTADORA PIII, 600MHZ, 64MB, 15GB GENESIS	0.00
224	6431	COMPUTADORA PIII, 600MHZ, 64MB, 15GB GENESIS	0.00
225	6441	COMPUTADORA PIII, 600MHZ, 64MB, 15GB, T.RE GENESIS	0.00
226	6453	COMPUTADORA PIII, 600MHZ, 64MB, 15GB, T.RE GENESIS	0.00
227	6486	MONITOR SVGA A COLOR DE 15" 521X	0.00
228	6504	COMPUTADORA PIII, 600MHZ, 64MB, 15GB. GENESIS	0.00
229	6549	COMPUTADORA PIII, 600MHZ, 64MB, 15GB GENESIS	0.00
230	6576	MONITOR SVGA A COLOR DE 15" 521X	0.00
231	6581	IMPRESORA MATRIZ DE PUNTO 10" LX-300+	0.00
232	6634	COMPUTADORA PIII, 800MHZ, 256MB, 30GB, CD5 BRAIN	0.00
233	6662	IMPRESORA A COLOR DESKJET 990CXI	0.00
234	6669	COMPUTADORA 600MHZ, 64MB, 15GB, CD52X, T.R GENESIS	0.00
235	6679	CONCENTRADOR DE 24 PUERTOS SEH-24	0.00
236	6685	ALMACENADOR DE CASSETTE DLT80	0.00
237	6686	MONITOR SVGA A COLOR 17" DC-770BA	0.00
238	6688	PLOTTER DESKJET 1050C	0.00
239	6693	CONCENTRADOR DE 24 PUERTOS SUPERSTACK II	0.00
240	6694	CONCENTRADOR DE 12 PUERTOS SUPERSTACK II	0.00
241	6698	SERVIDOR PENTIUM III A 500 MHZ. DAS-ET25-NA-PRO	0.00
242	6699	UNIDAD DE RESPALDO DLT-80	0.00
243	6711	CONCENTRADOR SUPERSTACK	0.00
244	6712	CONCENTRADOR 24 PUERTOS SUPERSTACK	0.00
245	6713	SWITCH WP-11E	0.00
246	6717	MODEM EXTERNO 3400	0.00
247	6721	MODEM EXTERNO 3400	0.00
248	6724	MODEM EXTERNO 56 KBPS, 90V COURIER	0.00
249	6726	RUTEADOR CISCO 2500	0.00
250	6727	RUTEADOR CISCO 2500	0.00
251	6728	RUTEADOR CISCO 2500	0.00
252	6735	SWITCH DE 10 PUERTOS SUPERSTACK II	0.00
253	6736	CONCENTRADOR DE 16 PUERTOS TP16C	0.00
254	6737	SWITCH 24 PUERTOS SEH-24	0.00
255	6738	SWITCH +24 PUERTOS SUPERSTACK II	0.00
256	6741	LECTOR OPTICO OPSCAN 5	0.00
257	6743	CONCENTRADOR DE 4 PUERTOS SWITCH 140	0.00
258	6744	CONCENTRADOR DE 4 PUERTOS SWITCH 140	0.00
259	6748	ESCANER PARA DIAPOSITIVAS L530	0.00
260	6751	SWITCH CAJUN P550	0.00
261	6752	SWITCH 24 PUERTOS CAJUN P115G	0.00
262	6753	SWITCH 12 PUERTOS SUPERSTACK II	0.00
263	6754	SWITCH 24 PUERTOS CAJUN P115G	0.00
264	6819	MONITOR SVGA A COLOR 15" 521X	0.00
265	6828	COMPUTADORA PIII, 750MHZ, 128MB, 20GB, T.R GENESIS	0.00
266	6839	COMPUTADORA PIII, 750MHZ, 128MB, 20 GB, T. GENESIS	0.00
267	6841	COMPUTADORA PIII, 750MHZ, 128MB, 20GB, T.R GENESIS	0.00
268	6847	COMPUTADORA PIII, 750MHZ, 128MB, 20 GB, T. GENESIS	0.00
269	6876	COMPUTADORA PIII, 750MHZ, 128MB, 20GB, T.R GENESIS	0.00
270	6882	COMPUTADORA PIII, 750 MHZ, 128MB, 20GB, T. GENESIS	0.00
271	6908	MONITOR SVGA A COLOR 15" 521X	0.00
272	6921	MONITOR SVGA A COLOR 15" 521X	0.00
273	6929	MONITOR SVGA A COLOR 15" 521X	0.00
274	6959	MONITOR SVGA A COLOR 15" 521X	0.00
275	6964	MONITOR SVGA A COLOR 15" 521X	0.00
276	7005	MONITOR SVGA A COLOR 15" 521X	0.00
277	7011	IMPRESORA MATRIZ DE PUNTO 15" F-1180	0.00
278	7012	IMPRESORA MATRIZ DE PUNTO 15" F-1180	0.00
279	7019	MONITOR SVGA A COLOR 15" 521X	0.00
280	7034	COMPUTADORA 1000MHZ, 256MB, 30GB, CD52X, T BRAIN	0.00
281	7035	COMPUTADORA 1000MHZ, 256MB, 30GB, CD52X, T BRAIN	0.00
282	7043	COMPUTADORA P3,1000MHZ, 256MB, 30GB,CD52X BRAIN	0.00
283	7070	MONITOR SVGA A COLOR 15" LN560N	0.00
284	7111	MONITOR SVGA A COLOR 15" LN560N	0.00
285	7115	MONITOR SVGA A COLOR 15" LN560N	0.00
286	7138	COMPUTADORA 1000MHZ, 30GB, CD52X, 256MB, T GENESIS	0.00
287	7145	COMPUTADORA P3,1000MHZ, 30GB, CD52X, 256MB GENESIS	0.00
288	7176	COMPUTADORA 1000 MHZ,256 MB,30.7 GB,CD 52X GENESIS	0.00
289	7228	COMPUTADORA PIII, 20 GB, 120 MB GENESIS	0.00
290	7239	COMPUTADORA P4, 256MB, 1.6 GHZ,STAR OFFICE GENESIS	0.00
291	7250	COMPUTADORA PIII, 20 GB, 120 MB GENESIS	0.00
292	7259	LECTOR DE CODIGO DE BARRAS CON SCANNER PT815-1V	0.00
293	7267	MONITOR 15" LN560N	0.00
294	7289	IMPRESORA HP DESKJET 840C	0.00
295	7315	REGULADOR DE CORRIENTE	0.00
296	7316	PLOTTER DE 42" PARA PLANOS 500 PS	0.00
297	7350	REGULADOR 8 CONTACTOS, 1200VA R1200	0.00

	CÓDIGO	DESCRIPCIÓN DEL BIEN	VALOR EN LIBROS
298	7351	REGULADOR 4 SAL, REGULADO ALTA Y BAJA MICROVOLT 1000	0.00
299	7363	MONITOR COLOR, SVGA, 15 PULG LN563N	0.00
300	7369	IMPRESORA MATRIZ DE PUNTOS P981A	0.00
301	7651	COMPUTADORA P.3 700MHZ,128RAM CD	0.00
302	20001	MESA MESA DE TRABAJO	0.00
303	20002	MESA MESA DE TRABAJO	0.00
304	20003	ARCHIVERO CON 3 GAVETAS	0.00
305	20004	ARCHIVERO CON 3 GAVETAS	0.00
306	20005	ARCHIVERO CON 3 GAVETAS	0.00
307	20011	ARCHIVERO CON 4 CAJONES	0.00
308	20012	LIBRERO CON 6 ENTREPAÑOS Y 3 CAJONES	0.00
309	20015	MUEBLE P/COMP. C/2 ENTREPAÑOS Y CAJON	0.00
310	20018	FAX FAX MFC 670	0.00
311	20020	ARCHIVERO CON CUATRO CAJONES	0.00
312	20021	ARCHIVERO CON CUATRO CAJONES	0.00
313	20022	ARCHIVERO CON CUATRO CAJONES	0.00
314	20024	CONMUTADOR 1232 EASA-PMONE KX-T123210D	0.00
315	20026	CREDENZA CON 2 PUERTAS DE MADERA	0.00
316	20028	LIBRERO CON ENTREPAÑO Y 1 CAJON	0.00
317	20029	LIBRERO ENTREPAÑO CON 1 CAJON	0.00
318	20030	ESCRITORIO CON DOS CAJONES	0.00
319	20031	CREDENZA CON PUERTAS DE CRISTAL	0.00
320	20032	MESA PARA COMP. CON 3 ENTREPAÑOS	0.00
321	20034	ESCRITORIO CON DOS CAJONES	0.00
322	20035	LIBRERO CON 5 ENTREPAÑOS	0.00
323	20036	CREDENZA CON 2 PUERTAS DE CRISTAL	0.00
324	20038	SILLON SECRETARIAL	0.00
325	20040	SILLON SECRETARIAL	0.00
326	20041	IMPRESORA DESKJET 692C	0.00
327	20042	ESCRITORIO CON 5 CAJONES	0.00
328	20045	LIBRERO CON 4 ENTREPAÑOS	0.00
329	20047	ARCHIVERO CON 3 GAVETAS	0.00
330	20049	ARCHIVERO CON 3 GAVETAS	0.00
331	20050	CREDENZA CON 2 PUERTAS DE CRISTAL	0.00
332	20051	LIBRERO CON 5 ENTREPAÑOS	0.00
333	20052	LIBRERO CON 4 ENTREPAÑOS Y 1 CAJON	0.00
334	20053	MUEBLE PARA COMP. CON UN ENTREPAÑO	0.00
335	20055	LIBRERO 4 ENTREPAÑOS Y 1 CAJON	0.00
336	20056	ARCHIVERO CON CUATRO CAJONES	0.00
337	20057	CREDENZA CON 2 ENTREPAÑOS	0.00
338	20058	ESCRITORIO CON DOS CAJONES	0.00
339	20060	CREDENZA CON 2 ENTREPAÑOS	0.00
340	20061	LIBRERO CON 2 PUERTAS	0.00
341	20062	CREDENZA CON 2 PUERTAS DE CRISTAL	0.00
342	20063	CREDENZA CON 2 PUERTAS DE CRISTAL	0.00
343	20066	MUEBLE P/COMP. CON REPISA Y UN CAJON	0.00
344	20067	MESA	0.00
345	20068	ARCHIVERO CON 3 GAVETAS	0.00
346	20069	ARCHIVERO CON 3 GAVETAS	0.00
347	20070	ARCHIVERO CON CUATRO CAJONES	0.00
348	20071	ARCHIVERO CON CUATRO CAJONES	0.00
349	20075	ESCRITORIO CON DOS CAJONES	0.00
350	20085	CREDENZA CON PUERTAS DE CRISTAL	0.00
351	20096	MICROLOGGER CONTROL DE INSTRUCTOR Y ALMACE CR23X	0.00
352	20098	LIBRERO 4 ENTREPAÑOS Y 1 CAJON	0.00
353	20099	ESCRITORIO CON 5 CAJONES	0.00
354	20100	ARCHIVERO CON 3 GAVETAS	0.00
355	20102	CREDENZA CON PUERTAS DE CRISTAL	0.00
356	20103	SILLON EJECUTIVO	0.00
357	20104	LIBRERO CON 8 DIVISIONES Y 2 PUERTAS	0.00
358	20106	ESCRITORIO TIPO ESCUADRA, CON 5 CAJONES	0.00
359	20107	ARCHIVERO CON 4 CAJONES	0.00
360	20109	MESA PARA JUNTAS	0.00
361	20114	CREDENZA CON DOS PUERTAS DE CRISTAL	0.00
362	20116	SILLON SECRETARIAL	0.00
363	20119	SILLON SECRETARIAL	0.00
364	20120	CREDENZA CON UN SOLO CRISTAL	0.00
365	20121	CREDENZA CON 2 PUERTAS DE CRISTAL	0.00
366	20122	ESCRITORIO CON DOS CAJONES	0.00
367	20124	ESTANTE CON 6 ENTREPAÑOS	0.00
368	20127	SILLON SECRETARIAL	0.00
369	20129	LIBRERO CON 2 ENTREPAÑOS Y 3 PUERTAS	0.00
370	20130	LIBRERO DE MADERA CON 5 SEPARADORES	0.00
371	20131	MUEBLE P/COMP. C/3 DIVIS Y PORTATECLA	0.00
372	20132	CREDENZA SIN PUERTAS	0.00
373	20137	LIBRERO CON 5 ENTREPAÑOS	0.00

	CÓDIGO	DESCRIPCIÓN DEL BIEN	VALOR EN LIBROS
374	20139	MUEBLE P/COMP. C/1 CAJON,3 ENTREPAÑOS	0.00
375	20141	ESCRITORIO CON DOS CAJONES	0.00
376	20143	ARCHIVERO CON CUATRO CAJONES	0.00
377	20144	ESCRITORIO CON DOS CAJONES	0.00
378	20145	LIBRERO CON 5 ENTREPAÑOS	0.00
379	20146	LIBRERO CON 5 ENTREPAÑOS	0.00
380	20147	LIBRERO CON 11 ENTREPAÑOS	0.00
381	20148	MUEBLE PARA COMP. CON PORTATECLADO	0.00
382	20150	ARCHIVERO CON CUATRO CAJONES	0.00
383	20151	SILLON EJECUTIVO	0.00
384	20152	ESCRITORIO CON 5 CAJONES	0.00
385	20153	MUEBLE P/COMP. C/1 DIVISION Y PORTATE	0.00
386	20156	LIBRERO CON 6 ENTREPAÑOS	0.00
387	20157	LIBRERO CON PUERTAS DE CRISTAL Y TRES	0.00
388	20158	ARCHIVERO CON 3 GAVETAS	0.00
389	20159	LIBRERO CON CINCO ENTREPAÑOS	0.00
390	20161	ESMERIL DE MESA	0.00
391	20162	COMPRESOR DE AIRE 1HP C64	0.00
392	20163	PRESA TROQUELADORA PRESION DE 25 TON 25T	0.00
393	20164	TALADRO DE BANCO 1725 RPM 1624	0.00
394	20165	ESMERIL DOBLE PIEDRA, DE BANCO 3600RPM 1788	0.00
395	20166	TALADRO DRILL PRESS ELECTRICO DE MESA 11-950	0.00
396	20167	TORNILLO DE BANCO 200 mm TBV-304	0.00
397	20168	MAQUINA DE IMPACTO CON CORTADOR DE METAL 1965	0.00
398	20169	APARATO DE ANALISIS DE GAS VIDRIO 39-540	0.00
399	20170	MOTOR DIESEL	0.00
400	20171	TRAINNER	0.00
401	20172	PLANTA MINIATURA DE ENERGIA DE VAPOR SE2	0.00
402	20173	PLANTA MINIATURA CON PRESION DE VAPOR M71RH	0.00
403	20174	CALDERA CON 4 LLANTAS	0.00
404	20176	BANDA TRANSPORTADORA MIDE LA POTENCIA DEL MOTOR T V	0.00
405	20177	MESA DE TRABAJO DE LABORATORIO	0.00
406	20178	GABINETE CON 2 PUERTAS Y 4 ENTREPAÑOS	0.00
407	20180	MESA DE TRABAJO DE LABORATORIO	0.00
408	20182	MESA DE TRABAJO CON ESTANTE Y CORRI	0.00
409	20183	MESA DE TRABAJO DE LABORATORIO	0.00
410	20184	MESA DE TRABAJO DE LABORATORIO	0.00
411	20185	MESA DE TRABAJO DE LABORATORIO	0.00
412	20188	HORNO PARA FUNDIR CON MEDIDOR DE TEMPERATURA I-160	0.00
413	20189	MAQUINA DE SOLDAR 225-AC	0.00
414	20190	MAQUINA DE SOLDAR	0.00
415	20191	MAQUINA DE SOLDAR PRIMARIO 127/220V, SEC 25V MI-180CA	0.00
416	20192	ESCRITORIO CON 2 CAJONES	0.00
417	20195	ESTANTE CON 5 ENTREPAÑOS	0.00
418	20196	ESTANTE CON 5 ENTREPAÑOS	0.00
419	20197	GABINETE CON 2 PUERTAS Y 4 ENTREPAÑOS	0.00
420	20198	ESTANTE CON 6 ENTREPAÑOS	0.00
421	20199	ESTANTE CON 6 ENTREPAÑOS	0.00
422	20201	MICROSCOPIO METALURGICO U11	0.00
423	20203	MESA DE TRABAJO DE LABORATORIO	0.00
424	20205	MOTOR DE DOS TIEMPOS MARK III	0.00
425	20206	DINAMOMETRO ELECTRICO DG-1	0.00
426	20207	APARATO DE ANALISIS MICROESTRUCTURAL 1 SIMPLIMET II	0.00
427	20208	PLANTA TURBOGAS DESARMADA	0.00
428	20209	CREDENZA CON 2 PUERTAS DE CRISTAL	0.00
429	20210	CREDENZA CON 2 PUERTAS DE CRISTAL	0.00
430	20211	CREDENZA CON 2 PUERTAS DE MADERA	0.00
431	20213	ESCRITORIO CON DOS CAJONES	0.00
432	20215	MUEBLE PARA IMPRESORA C/3 DIVISIONES	0.00
433	20218	MESA DE TRABAJO	0.00
434	20225	MUEBLE PARA COMPUTADORA C/4 DIVISIONE	0.00
435	20226	CREDENZA CON PUERTAS DE CRISTAL	0.00
436	20228	ESCRITORIO CON DOS CAJONES	0.00
437	20229	ARCHIVERO CON CUATRO CAJONES	0.00
438	20230	ESTANTE CON 6 ENTREPAÑOS	0.00
439	20231	ESTANTE CON 6 ENTREPAÑOS	0.00
440	20232	CREDENZA CON PUERTAS DE CRISTAL	0.00
441	20233	SILLON EJECUTIVO	0.00
442	20234	ESCRITORIO CON DOS CAJONES Y LLAVE	0.00
443	20235	MUEBLE P/COMP.C/3 ENTREPAÑOS Y PORTAT	0.00
444	20236	CREDENZA CON PUERTAS DE CRISTAL	0.00
445	20237	CREDENZA CON PUERTAS DE CRISTAL	0.00
446	20239	ESCRITORIO CON DOS CAJONES	0.00
447	20240	LIBRERO CON 5 ENTREPAÑOS	0.00
448	20241	MUEBLE PARA COMPUTADORA CON PORTATECL	0.00
449	20242	LIBRERO CON 5 ENTREPAÑOS	0.00

	CÓDIGO	DESCRIPCIÓN DEL BIEN	VALOR EN LIBROS
450	20243	LIBRERO CON 5 ENTREPAÑOS	0.00
451	20248	SILLON SECRETARIAL	0.00
452	20249	CREDENZA CON PUERTAS DE CRISTAL	0.00
453	20250	CREDENZA CON PUERTAS DE CRISTAL	0.00
454	20251	SILLON SECRETARIAL	0.00
455	20252	ESCRITORIO CON 2 CAJONES	0.00
456	20255	CREDENZA PUERTAS DE CRISTAL	0.00
457	20258	ESCRITORIO CON 2 CAJONES	0.00
458	20257	POTENCIOMETRO 05843-00-05	0.00
459	20258	FUENTE DE PODER SYSRTEM 2000	0.00
460	20259	GENE CYCLER GENE CYCLER	0.00
461	20260	CONTROLADOR DE TEMPERATURA CONSTANTE 8000	0.00
462	20261	REVELADOR DE RAYOS UV	0.00
463	20263	BOMBA DE VACIO C55KXFEB-2965	0.00
464	20264	ESTUFA DE VACIO 3610	0.00
465	20265	MUFLA M 525 M 525	0.00
466	20268	AGITADOR MECANICO 42110520268	0.00
467	20269	CONTROLADOR DE TEMPERATURA CONSTANTE 1116	0.00
468	20270	ELECTROFORESIS MULTIPHOR II	0.00
469	20271	ELECTROFORESIS FUENTE DE PODER EPS 3500XL	0.00
470	20272	CENTRIFUGA Z 320	0.00
471	20273	REFRIGERADOR EXHIBIDOR RC-644W	0.00
472	20274	REFRIGERADOR	0.00
473	20275	LIOFILIZADOR ESTILO CONSOLA	0.00
474	20277	VORTEX	0.00
475	20279	CAMARA FOTOGRAFICA EOS REBEL X S	0.00
476	20280	FUENTE DE PODER ARC LAMP	0.00
477	20281	MICROSCOPIO DE EPIFLUORESCENCIA	0.00
478	20282	ILUMINADOR DE MICROSCOPIO C/HBO 50	0.00
479	20283	MICROSCOPIO 1864	0.00
480	20284	MEDIDOR CONTROLADOR DE CO2 DIGITAL 29100-00	0.00
481	20286	INCUBADORA DE BAJA TEMPERATURA 815	0.00
482	20287	AGITADOR PARA BOTELLA O TUBO	0.00
483	20289	MUESTREADOR DE AIRE PORTATIL HV2000	0.00
484	20290	MUESTREADOR DE AIRE PORTATIL HV2000	0.00
485	20292	BOMBA DRIVE	0.00
486	20293	BOMBA 7568-00	0.00
487	20294	BOMBA PERISTALTICA PORTATIL 7520-25	0.00
488	20295	BOMBA PERISTALTICA PORTATIL 7520-25	0.00
489	20296	BOMBA PERISTALTICA PORTATIL 7533-40	0.00
490	20297	BOMBA PERISTALTICA PORTATIL 7533-40	0.00
491	20298	BOMBA PERISTALTICA PORTATIL 7533-40	0.00
492	20299	BOMBA PERISTALTICA PORTATIL 7533-40	0.00
493	20300	CAMARA FOTOGRAFICA PARA FOTOS INSTANTANEAS T6560-4	0.00
494	20301	SISTEMA DE BOMBEO Y MEDICION DE PH 7142	0.00
495	20302	MEDIDOR DE OD 58	0.00
496	20304	MEDIDOR DE OD 5948-70	0.00
497	20305	MEDIDOR DE OD 5948-70	0.00
498	20307	MEDIDOR DE OXIGENO PORTATIL 5513-55	0.00
499	20308	CONDUCTIMETRO 33	0.00
500	20309	CONDUCTIMETRO PORTATIL 3	0.00
501	20310	SONOMETRO 452	0.00
502	20311	SONOMETRO 022379	0.00
503	20312	KIT PARA MUESTREO GENERAL 8014-400A	0.00
504	20314	PROBADOR DE SODIO PARA AGUA SUAVE 05939-00	0.00
505	20315	REFRACTOMETRO PORTATIL S-28	0.00
506	20316	REFRACTOMETRO PORTATIL S-28	0.00
507	20317	REFRACTOMETRO PORTATIL S-100	0.00
508	20318	ULTRA CONGELADOR ULTRA II ULT2140-9	0.00
509	20319	FERMENTADORA DE ALTA DENSIDAD 29500	0.00
510	20320	MICROFEMENTADOR MF-114	0.00
511	20322	ESCRITORIO CON DOS CAJONES	0.00
512	20328	ESCRITORIO CON 2 CAJONES	0.00
513	20329	LIBRERO CON CINCO ENTREPAÑOS	0.00
514	20333	SILLA DE VISITANTE	0.00
515	20334	SILLA DE VISITANTE	0.00
516	20335	SILLA DE VISITANTE	0.00
517	20336	SILLA DE VISITANTE	0.00
518	20337	SILLA DE VISITANTE	0.00
519	20339	SILLA DE VISITANTE	0.00
520	20340	SILLA DE VISITANTE	0.00
521	20341	SILLA DE VISITANTE	0.00
522	20342	SILLA DE VISITANTE	0.00
523	20343	CAMPANA DE FLUJO LAMINAR GHFLA24	0.00
524	20346	BAÑO MARIA CON AGITACION 3540	0.00
525	20347	HORNO ESTERILIZADOR	0.00

	CÓDIGO	DESCRIPCIÓN DEL BIEN	VALOR EN LIBROS
526	20348	TANQUE CRIOGENICO BLO CANE 47	0.00
527	20349	INCUBADORA DE USO GENERAL 1535	0.00
528	20350	INCUBADORA BACTERIOLOGICA	0.00
529	20351	INCUBADORA DE LABORATORIO 2550	0.00
530	20353	BOMBA PORTATIL 1HP AP-125	0.00
531	20354	BOMBA 1 HP AP-125	0.00
532	20355	PARRILLA ELECTRICA C/ AGITADOR METALICO	0.00
533	20356	PARRILLA ELECTRICA C/ AGITADOR METALICO	0.00
534	20357	DETECTOR DE GAS CO Y COMBUSTIBLE 8800	0.00
535	20359	REFRIGERADOR	0.00
536	20361	AUTOCLAVE 8000-DSE	0.00
537	20363	BAÑO DE AGUA CON AGITACION 3535	0.00
538	20366	EQUIPO PARA ELECTROFORESIS FLUR-VIS	0.00
539	20369	INCUBADORA 30°C EC/334	0.00
540	20371	MICROSCOPIO COMPUESTO M1000-D	0.00
541	20372	MICROSCOPIO COMPUESTO 317715	0.00
542	20373	ESPECTOFOTOMETRO SPECTRONIC 20	0.00
543	20374	MOLINO WILEY 435A	0.00
544	20377	REFRIGERADOR CTH24GRE	0.00
545	20381	INCUBADORA 1545	0.00
546	20382	INCUBADORA IMPERIAL II	0.00
547	20384	CAMARA DE LUZ ULTRAVIOLETA VISIBLE CC-20	0.00
548	20385	CONTADOR DE COLONIAS 3325	0.00
549	20386	MICROSCOPIO ESTEREOSCOPIO 40	0.00
550	20388	HORNO DE CALOR SECO	0.00
551	20390	HORNO DE CALOR SECO	0.00
552	20391	BOMBA DE VACIO	0.00
553	20393	SILLA VISITA	0.00
554	20395	SILLA DE VISITA	0.00
555	20401	ENGARGOLADORA	0.00
556	20402	MESA DE TRABAJO	0.00
557	20404	MESA DE TRABAJO	0.00
558	20405	MESA DE TRABAJO	0.00
559	20406	SILLA VISITANTE	0.00
560	20408	SILLA VISITANTE	0.00
561	20409	SILLA VISITANTE	0.00
562	20410	SILLA VISITANTE	0.00
563	20411	SILLON SECRETARIAL	0.00
564	20413	SILLA VISITANTE	0.00
565	20417	SILLA VISITANTE	0.00
566	20418	SILLA VISITANTE	0.00
567	20421	SILLA VISITANTE	0.00
568	20422	SILLA VISITANTE	0.00
569	20424	SILLA VISITANTE	0.00
570	20425	ESTANTE CON 5 ENTREPAÑOS AMBOS LADOS	0.00
571	20427	ESTANTE CON 5 ENTREPAÑOS AMBOS LADOS	0.00
572	20430	ESTANTE CON 6 ENTREPAÑOS	0.00
573	20433	ESTANTE CON 18 ENTREPAÑOS (6*3)	0.00
574	20437	ARCHIVERO CON 3 GAVETAS	0.00
575	20439	ESCRITORIO CON DOS CAJONES	0.00
576	20440	LIBRERO CON 3 ENTREPAÑOS	0.00
577	20442	MESA DE TRABAJO	0.00
578	20443	LIBRERO CON 6 ENTREPAÑOS	0.00
579	20444	ESCRITORIO CON DOS CAJONES	0.00
580	20445	ESCRITORIO CON DOS CAJONES	0.00
581	20446	LIBRERO CON 6 ENTREPAÑOS Y PUERTA	0.00
582	20447	SILLON SECRETARIAL	0.00
583	20448	ESCRITORIO CON DOS CAJONES	0.00
584	20450	LIBRERO CON 6 ENTREPAÑOS	0.00
585	20451	ARCHIVERO CON 3 GAVETAS	0.00
586	20453	LIBRERO CON 4 ENTREPAÑOS Y 2 PUERTAS	0.00
587	20454	CREDENZA CON PUERTAS DE CRISTAL	0.00
588	20455	ESCRITORIO CON DOS CAJONES CON LLAVE	0.00
589	20456	ESCRITORIO CON DOS CAJONES Y LLAVES	0.00
590	20457	MESA DE TRABAJO CON ESTRUCTURA DE M	0.00
591	20459	LIBRERO CON 5 ENTREPAÑOS	0.00
592	20466	SILLA DE VISITA	0.00
593	20467	SILLA DE VISITA	0.00
594	20478	SILLA DE VISITA	0.00
595	20479	SILLON SECRETARIAL	0.00
596	20481	MESA DE TRABAJO INDIVIDUAL	0.00
597	20482	MESA DE TRABAJO INDIVIDUAL	0.00
598	20483	MESA DE TRABAJO INDIVIDUAL	0.00
599	20484	MESA DE TRABAJO INDIVIDUAL	0.00
600	20485	MESA DE TRABAJO INDIVIDUAL	0.00
601	20486	MESA DE TRABAJO INDIVIDUAL	0.00

	CÓDIGO	DESCRIPCIÓN DEL BIEN	VALOR EN LIBROS
602	20488	MESA DE TRABAJO INDIVIDUAL	0.00
603	20489	MESA DE TRABAJO INDIVIDUAL	0.00
604	20490	MESA DE TRABAJO INDIVIDUAL	0.00
605	20493	SILLA DE SALON DE JUNTAS	0.00
606	20494	SILLA DE SALON DE JUNTAS	0.00
607	20495	SILLA DE SALON DE JUNTAS	0.00
608	20496	SILLA DE SALON DE JUNTAS	0.00
609	20497	SILLA DE SALON DE JUNTAS	0.00
610	20498	SILLA DE SALON DE JUNTAS	0.00
611	20499	SILLA DE SALON DE JUNTAS	0.00
612	20500	SILLA DE SALON DE JUNTAS	0.00
613	20501	SILLA DE SALON DE JUNTAS	0.00
614	20502	SILLA DE SALON DE JUNTAS	0.00
615	20510	SILLA DE VISITA	0.00
616	20513	SILLA DE VISITA	0.00
617	20518	SILLA DE VISITA	0.00
618	20519	SILLA DE VISITA	0.00
619	20520	ESCRITORIO VISTA DE HULE CON DOS CAJONES	0.00
620	20522	CREDENZA CON 2 PUERTAS DE CRISTAL	0.00
621	20532	SILLA DE VISITA	0.00
622	20534	SILLA DE VISITA	0.00
623	20535	SILLA DE VISITA	0.00
624	20537	SILLA DE VISITA	0.00
625	20538	SILLA DE VISITA	0.00
626	20539	SILLA DE VISITA	0.00
627	20541	SILLA VISITA	0.00
628	20542	ESCRITORIO CON 2 CAJONES	0.00
629	20544	SILLA VISITA	0.00
630	20545	ESCRITORIO CON DOS CAJONES CON LLAVE	0.00
631	20547	CREDENZA CON PUERTAS DE CRISTAL	0.00
632	20549	LIBRERO CON 5 ENTREPAÑOS Y 2 DIVISIONE	0.00
633	20556	SILLA DE VISITA	0.00
634	20557	SILLA DE VISITA	0.00
635	20562	SILLA DE VISITA	0.00
636	20563	SILLA DE VISITA	0.00
637	20564	SILLON DE DESCANSO	0.00
638	20565	SILLON DE DESCANSO	0.00
639	20566	SILLON DE DESCANSO	0.00
640	20568	SILLA DE VISITA	0.00
641	20569	SILLA DE VISITA	0.00
642	20574	HORNO DE CALOR SECO 107801	0.00
643	20577	BOMBA DE VACIO D 75	0.00
644	20578	EQUIPO KJELDHAL 21232-C2	0.00
645	20579	PARRILLA ELECTROMAGNETICA 1268	0.00
646	20580	PARRILLA ELECTROMAGNETICA 1268	0.00
647	20581	ESPECTROFOTOMETRO DE VIS-IR 35	0.00
648	20583	CONDUCTIMETRO 31	0.00
649	20586	CENTRIFUGA GS-6K	0.00
650	20588	DIGESTOR DE FIBRA CRUDA DE 6 UNIDADES 30001	0.00
651	20591	HORNO M	0.00
652	20592	DESTILADOR MICRO KJELDHAL	0.00
653	20593	DIGESTOR MICRO KJELDAHL	0.00
654	20595	BALANZA PARA HUMEDAD 6010	0.00
655	20599	INCUBADORA BAJA TEMPERATURA 150	0.00
656	20601	MOLINO WILEY	0.00
657	20602	DISPERSOR DE TEXTURA 936-2	0.00
658	20603	DISPERSOR DE TEXTURA 936-2	0.00
659	20606	DIGESTOR DE FIBRA CRUDA DE 2 UNIDADES	0.00
660	20607	DESTILADOR MICRO KJELDHAL	0.00
661	20608	COMPRESOR DOA-P104-AA	0.00
662	20609	ANALIZADOR DIGITAL DE FLAMA 2655-00	0.00
663	20610	DILUTOR PARA FLAMOMETRO 805	0.00
664	20611	BALANZA DUAL 2 KG	0.00
665	20619	PARRILLA DE 6 UNIDADES	0.00
666	20620	ESPECTROFOTOMETRO 20 D SPECTRONIC	0.00
667	20621	POTENCIOMETRO EA940	0.00
668	20622	PLATO AUTOROTATORIO 1580	0.00
669	20625	CROMATOGRAFO DE GASES 3800	0.00
670	20626	GENERADOR DE HIDROGENO 15EHG281	0.00
671	20628	CONGELADOR PARA SOLVENTE 3552	0.00
672	20630	CONGELADOR	0.00
673	20631	BALANZA ANALITICA BP221S	0.00
674	20632	BALANZA ANALITICA H-542	0.00
675	20633	DIGESTOR CON REGULADOR BD20	0.00
676	20634	DIGESTOR CON REGULADOR BD40	0.00
677	20635	FOTOCOLORIMETRO 900-3	0.00

	CÓDIGO	DESCRIPCIÓN DEL BIEN	VALOR EN LIBROS
678	20639	BALANZA DE TORSION DH-4	0.00
679	20640	BALANZA DE TORSION DH-4	0.00
680	20641	ROTAVAPOR 461	0.00
681	20644	PARRILLA DE CALENTAMIENTO 1258	0.00
682	20645	REGULADOR CAP 500 V 23-13-5	0.00
683	20647	HORNO DE CONVECCION 368A	0.00
684	20650	AGITADOR PARA TUBOS	0.00
685	20652	TERMOMETRO DIGITAL 871	0.00
686	20653	ESPECTROFOTOMETRO DE ABS. ATOMICA SPECTRAA220	0.00
687	20655	LIMPIADOR ULTRASONICO 32	0.00
688	20656	ARRANCADOR 1 Y 3 FASES 120 V DC-AC, 1/3HP EC644-10	0.00
689	20657	ARRANCADOR 1 Y 3 FASES 120 V DC-AC, 1/3HP EC644-10	0.00
690	20658	ARRANCADOR 1 Y 3 FASES 120 V DC-AC, 1/3HP EC644-10	0.00
691	20659	ARRANCADOR 1 Y 3 FASES 120 V DC-AC, 1/3HP EC644-10	0.00
692	20660	ARRANCADOR 1 Y 3 FASES 120 V DC-AC, 1/3HP EC644-10	0.00
693	20661	ARRANCADOR CEMF 1/3HP, 2IN-2OUT EC613-57	0.00
694	20662	ARRANCADOR CEMF 1/3HP, 2IN-2OUT EC613-57	0.00
695	20663	ARRANCADOR 3 Y 4 PUNTOS 125Vdc,1/3HP EC613-56	0.00
696	20664	ARRANCADOR 3 Y 4 PUNTOS 125Vdc,1/3HP EC613-56	0.00
697	20665	CONTROL VELOCIDAD ARMADURA 150V AC-DC 1/3HP EC613-54	0.00
698	20666	CONTROL VELOCIDAD ARMADURA 150V AC-DC 1/3HP EC613-54	0.00
699	20667	CONTROL VELOCIDAD ARMADURA 150V AC-DC 1/3HP EC613-54	0.00
700	20668	CONTROL VELOCIDAD ARMADURA 150V AC-DC 1/3HP EC613-54	0.00
701	20669	CONTROL VELOCIDAD ARMADURA 125Vdc,1/3HP EC613-58	0.00
702	20670	CONTROL VELOCIDAD ARMADURA 125Vdc,1/3HP EC613-58	0.00
703	20671	CONTROL VELOCIDAD ARMADURA 125Vdc,1/3HP EC613-58	0.00
704	20672	TRANSFORMADOR TRIFASICO 240VA, 60HZ EC605-45	0.00
705	20673	TRANSFORMADOR TRIFASICO 240VA, 60HZ EC605-45	0.00
706	20674	AUTOTRANSFORMADOR VARIABLE SALIDA 0-240 VAC,20 A 3F140-25	0.00
707	20675	AUTOTRANSFORMADOR VARIABLE SALIDA 0-240 VAC,20 A 3F140-25	0.00
708	20676	FRENO PRONY 2 KG. MAXIMO EC613-43	0.00
709	20677	FRENO PRONY 2 KG. MAXIMO EC613-43	0.00
710	20678	FRENO PRONY 2 KG. MAXIMO EC613-43	0.00
711	20679	FRENO PRONY 2 KG. MAXIMO EC613-43	0.00
712	20680	FRENO PRONY 2 KG. MAXIMO EC613-43	0.00
713	20681	LAMPARA ESTROBOSCOPICA LUZ INTERMITENTE EC613-68	0.00
714	20682	LAMPARA ESTROBOSCOPICA LUZ INTERMITENTE EC613-68	0.00
715	20683	PINZA DE CORRIENTE AC/DC 400 AMP MAX Y8100	0.00
716	20684	PINZA DE CORRIENTE AC/DC 400 AMP MAX Y8100	0.00
717	20685	PINZA DE CORRIENTE AC/DC 400 AMP MAX Y8100	0.00
718	20686	PINZA DE CORRIENTE AC/DC 400 AMP MAX Y8100	0.00
719	20687	PINZA DE CORRIENTE AC/DC 400 AMP MAX Y8100	0.00
720	20688	RELEVADOR DE TIEMPO 0.5-100 segundos EC644-66	0.00
721	20689	RELEVADOR DE TIEMPO 0.5-100 segundos EC644-66	0.00
722	20690	RELEVADOR DE TIEMPO 0.5-100 segundos EC644-66	0.00
723	20691	RELEVADOR DE TIEMPO 0.5-100 segundos EC644-66	0.00
724	20692	CARGAS COMBINADAS 3 CARGAS RESISTIVA E INDUCTIVA EC613-50	0.00
725	20693	CARGAS COMBINADAS 3 CARGAS RESISTIVA E INDUCTIVA EC613-50	0.00
726	20696	TRANSFORMADOR DE DEMOSTRACION 240VA, 60HZ EC605-40	0.00
727	20699	TRANSFORMADOR DE DEMOSTRACION 240VA, 60HZ EC605-40	0.00
728	20701	AUTOTRANSFORMADOR SALIDA 208,166,135,120,104 VAC EC605-60	0.00
729	20702	CONTROLADOR ESTATICO SIMULAR COMPUERTAS LOGICAS EC642-70	0.00
730	20703	CONTROLADOR ESTATICO SIMULAR COMPUERTAS LOGICAS EC642-70	0.00
731	20704	CONTROLADOR VELOCIDAD POR SCR VARIAR VELOCIDAD EC613-67	0.00
732	20705	CONTROLADOR VELOCIDAD POR SCR VARIAR VELOCIDAD EC613-67	0.00
733	20706	FRENO ELECTROMAGNETICO FRENAR MOTOR POR ELECTROMAGNET EC613-46	0.00
734	20707	AMPERIMETRO AC PARA TABLERO RANGO 0-100 AMPERES GA-372	0.00
735	20708	AMPERIMETRO AC PARA TABLERO RANGO 0-100 AMPERES GA-372	0.00
736	20709	AMPERIMETRO AC PARA TABLERO RANGO 0-100 AMPERES GA-372	0.00
737	20710	AMPERIMETRO AC PARA TABLERO RANGO 0-100 AMPERES GA-372	0.00
738	20711	VOLTIMETRO AC P/TABLERO 0-150V GA-372	0.00
739	20713	MILIAMPERIMETRO DC 3 RANGOS 0-10,0-100,0-1000 mA EC404-30	0.00
740	20714	MILIAMPERIMETRO DC 3 RANGOS 0-10,0-100,0-1000 mA EC404-30	0.00
741	20715	MILIAMPERIMETRO DC 3 RANGOS 0-10,0-100,0-1000 mA EC404-30	0.00
742	20716	MILIAMPERIMETRO DC 3 RANGOS 0-10,0-100,0-1000 mA EC404-30	0.00
743	20717	MILIAMPERIMETRO DC 3 RANGOS 0-10,0-100,0-1000 mA EC404-30	0.00
744	20718	MILIAMPERIMETRO AC 2 RANGOS 0-200,0-1000 mA EC404-35	0.00
745	20719	MILIAMPERIMETRO DC 3 RANGOS 0-10,0-100,0-1000 mA EC404-30	0.00
746	20720	MILIAMPERIMETRO DC 3 RANGOS 0-10,0-100,0-1000 mA EC404-30	0.00
747	20721	MESA DE COMPUTADORA	0.00
748	20722	MESA DE COMPUTADORA	0.00
749	20723	MESA DE COMPUTADORA	0.00
750	20725	MESA DE COMPUTADORA	0.00
751	20726	MESA DE COMPUTADORA	0.00
752	20728	MESA DE COMPUTADORA	0.00
753	20736	SILLA SECRETARIAL	0.00



INSTITUTO TECNOLÓGICO DE SONORA
Educar para Trascender

Instituto Tecnológico de Sonora

5 de Febrero No. 818 sur

T. (644) 410-09-00

C.P. 85000 Ciudad Obregón, Sonora, México.

www.itson.mx

**Nota: Por el volumen del Formato
CPCA-IV-04 Relación de Bienes que
Componen su Patrimonio, no se
imprime en su totalidad, por lo que se
proporciona en forma electrónica.**

	CÓDIGO	DESCRIPCIÓN DEL BIEN	VALOR EN LIBROS
73757	113983	SILLA DE VISITA RE-1060	0.00
73758	113984	SILLA DE VISITA RE-1060	0.00
73759	113985	SILLA DE VISITA RE-1060	0.00
73760	113986	SILLA DE VISITA RE-1060	0.00
73761	113987	SILLA DE VISITA RE-1060	0.00
73762	113988	SILLA DE VISITA RE-1060	0.00
73763	113989	SILLA DE VISITA RE-1060	0.00
73764	113990	SILLA DE VISITA RE-1060	0.00
73765	113991	SILLA DE VISITA RE-1060	0.00
73766	113992	SILLA DE VISITA RE-1060	0.00
73767	113993	SILLA DE VISITA RE-1060	0.00
73768	113994	SILLA DE VISITA RE-1060	0.00
73769	113995	SILLA DE VISITA RE-1060	0.00
73770	113996	SILLA DE VISITA RE-1060	0.00
73771	113997	SILLA DE VISITA RE-1060	0.00
73772	113998	SILLA DE VISITA RE-1060	0.00
73773	113999	SILLA DE VISITA RE-1060	0.00
73774	114000	SILLA DE VISITA RE-1060	0.00
73775	114001	SILLA DE VISITA RE-1060	0.00
73776	114002	SILLA DE VISITA RE-1060	0.00
73777	114003	SILLA DE VISITA RE-1060	0.00
73778	114004	SILLA DE VISITA RE-1060	0.00
73779	114005	SILLA DE VISITA RE-1060	0.00
73780	114006	SILLA DE VISITA RE-1060	0.00
73781	114007	SILLA DE VISITA RE-1060	0.00
73782	114008	SILLA DE VISITA RE-1060	0.00
73783	114009	SILLA DE VISITA RE-1060	0.00
73784	114010	SILLA DE VISITA RE-1060	0.00
73785	114011	SILLA DE VISITA RE-1060	0.00
73786	114012	SILLA DE VISITA RE-1060	0.00
73787	114013	SILLA DE VISITA RE-1060	0.00
73788	114014	SILLON TIPO CAJERO RS-500/45	0.00
73789	114015	SILLON TIPO CAJERO RS-500/45	0.00
73790	114016	SILLON TIPO CAJERO RS-500/45	0.00
73791	114017	BANCA DE 3 PLAZAS RE-1063	0.00
73792	114018	BANCA DE 3 PLAZAS RE-1063	0.00
73793	114019	BANCA DE 3 PLAZAS RE-1063	0.00
73794	114020	CARRO DE CURACIONES	0.00
73795	114021	MESA PASTEUR CON 2 ENTREPAÑOS	0.00
73796	114022	MESA RIÑON CON RUEDAS	0.00
73797	114023	CAMA HOSPITALARIA MANUAL C/MESA Y COLCHON	0.00
73798	114024	CAMA HOSPITALARIA MANUAL C/MESA Y COLCHON	0.00
73799	114025	TAMBOR REGLAMENTARIO 15" TRA-22	0.00
73800	114026	TAMBOR REGLAMENTARIO 15" TRA-22	0.00
73801	114027	TAMBOR REGLAMENTARIO 15" TRA-22	0.00
73802	114028	TAMBOR REGLAMENTARIO 15" TRA-22	0.00
73803	114029	TAMBOR REGLAMENTARIO 15" TRA-22	0.00
73804	114030	TAMBOR REGLAMENTARIO 15" TRA-22	0.00
73805	114031	ESTACION TOTAL TOPOGRAFICA MEDICION DE DISTAN IM-50	0.00
73806	114032	CONTROL INDICADOR DE VACIO DIGITAL 543-352B-10	0.00
73807	114033	CONTROL INDICADOR DE VACIO DIGITAL 543-352B-10	0.00
73808	114034	CONTROL INDICADOR DE VACIO DIGITAL 543-352B-10	0.00
73809	114035	CONTROL INDICADOR DE VACIO DIGITAL 543-352B-10	0.00
73810	114036	CONTROL INDICADOR DE VACIO DIGITAL 543-352B-10	0.00
73811	114037	MAQUINA PULIDORA/LIJADORA 1000RPM CMSGP-2T	0.00
73812	114038	MUFLA DIGITAL PROGRAMABLE LEF-203P-0	0.00
73813	114039	CAMPANA DE FLUJO LAMINAR HORIZONTAL LH-120	0.00
73814	114040	LUXOMETRO NIVELES DE LUZ DE FC O LUX TT401025	0.00
73815	114041	LUXOMETRO NIVELES DE LUZ DE FC O LUX TT401025	0.00
73816	114042	POLARIMETRO DE DISCO P/MEDIR SUSTANCIAS OR DISC-POLAR	0.00
73817	114043	POLARIMETRO DE DISCO P/MEDIR SUSTANCIAS OR DISC-POLAR	0.00
73818	114044	POLARIMETRO DE DISCO P/MEDIR SUSTANCIAS OR DISC-POLAR	0.00
73819	114045	POLARIMETRO DE DISCO P/MEDIR SUSTANCIAS OR DISC-POLAR	0.00
73820	114046	MICROSCOPIO BINOCULAR DIGITAL DN-10B-3MP	0.00
73821	114047	MESA PARA COMPUTADORA DE 90X60X75 CM	0.00
73822	114048	MESA PARA COMPUTADORA DE 90X60X75 CM	0.00
73823	114049	MESA PARA COMPUTADORA DE 90X60X75 CM	0.00
73824	114050	MESA PARA COMPUTADORA DE 90X60X75 CM	0.00
73825	114051	MESA PARA COMPUTADORA DE 90X60X75 CM	0.00
73826	114052	MESA PARA COMPUTADORA DE 90X60X75 CM	0.00
73827	114053	MESA PARA COMPUTADORA DE 90X60X75 CM	0.00
73828	114054	MESA PARA COMPUTADORA DE 90X60X75 CM	0.00
73829	114055	MESA PARA COMPUTADORA DE 90X60X75 CM	0.00
73830	114056	MESA PARA COMPUTADORA DE 90X60X75 CM	0.00
73831	114057	MESA PARA COMPUTADORA DE 90X60X75 CM	0.00
73832	114058	MESA PARA COMPUTADORA DE 90X60X75 CM	0.00

	CÓDIGO	DESCRIPCIÓN DEL BIEN	VALOR EN LIBROS
73833	114059	MESA PARA COMPUTADORA DE 90X60X75 CM	0.00
73834	114060	MESA PARA COMPUTADORA DE 90X60X75 CM	0.00
73835	114061	MESA PARA COMPUTADORA DE 90X60X75 CM	0.00
73836	114062	MESA PARA COMPUTADORA DE 90X60X75 CM	0.00
73837	114063	MESA PARA COMPUTADORA DE 90X60X75 CM	0.00
73838	114064	MESA PARA COMPUTADORA DE 90X60X75 CM	0.00
73839	114065	MESA PARA COMPUTADORA DE 90X60X75 CM	0.00
73840	114066	MESA PARA COMPUTADORA DE 90X60X75 CM	0.00
73841	114067	MESA PARA COMPUTADORA DE 90X60X75 CM	0.00
73842	114068	MESA PARA COMPUTADORA DE 90X60X75 CM	0.00
73843	114069	MESA PARA COMPUTADORA DE 90X60X75 CM	0.00
73844	114070	SILLON SECRETARIAL	0.00
73845	114071	SILLON SECRETARIAL	0.00
73846	114072	SILLON SECRETARIAL	0.00
73847	114073	SILLON SECRETARIAL	0.00
73848	114074	SILLON SECRETARIAL	0.00
73849	114075	SILLON SECRETARIAL	0.00
73850	114076	SILLON SECRETARIAL	0.00
73851	114077	SILLON SECRETARIAL	0.00
73852	114078	CONJUNTO SEMI EJECUTIVO EN "L" 150X150X75CM C/ARCHIVER	0.00
73853	114079	AUTOCLAVE VERTICAL 75 LITROS 6000W CFS-75V	0.00
73854	114080	CENTRIFUGA C/ROTOR P/8 BUTIROMETROS GB032255	0.00
73855	114081	FUENTE DE PODER 10-30V MAXIMO 4-400 MA BI01645050	0.00
73856	114082	MEDIDOR DE PH COLORIMETRO Y BOX POCKET DR300	0.00
73857	114083	MEDIDOR DE PH COLORIMETRO Y BOX POCKET DR300	0.00
73858	114084	MEDIDOR DE PH COLORIMETRO Y BOX POCKET DR300	0.00
73859	114085	MEDIDOR DE PH COLORIMETRO Y BOX POCKET DR300	0.00
73860	114086	TURBIDIMETRO PORTATIL 2100Q	0.00
73861	114087	TURBIDIMETRO PORTATIL 2100Q	0.00
73862	114088	TURBIDIMETRO PORTATIL 2100Q	0.00
73863	114089	TURBIDIMETRO PORTATIL 2100Q	0.00
73864	114090	ROTOMARTILLO 650W 127V 1/2 PULGADA GSB 550	0.00
73865	114091	LICUADORA P/USO DOMESTICO	0.00
73866	114092	LICUADORA P/USO DOMESTICO	0.00
73867	114093	LICUADORA P/USO DOMESTICO	0.00
73868	114094	ACERVO BIBLIOGRAFICO LOTE CON 195 LIBROS	0.00
73869	114095	CARRO DE CURACIONES	0.00
73870	114096	MESA PASTEUR CON 2 ENTREPAÑOS	0.00
73871	114097	MESA RIÑON CON RUEDAS	0.00
73872	114098	CAMA HOSPITALARIA MANUAL C/MESA Y COLCHON	0.00
73873	114099	CAMA HOSPITALARIA MANUAL C/MESA Y COLCHON	0.00
73874	114100	BAÑO MARIA DIGITAL EWB-122D	0.00
73875	114101	BAÑO MARIA DIGITAL EWB-122D	0.00
73876	114102	BALANZA ANALITICA C/ PANTALLA TACTIL A AX423E	0.00
73877	114103	BALANZA ANALITICA C/ PANTALLA TACTIL A AX423E	0.00
73878	114104	BALANZA ANALITICA C/ PANTALLA TACTIL A AX423E	0.00
73879	114105	SWITCH 48 PUERTOS DE COMUNICACIONES 95504-5320-48P-8XE	0.00
73880	114106	SWITCH 48 PUERTOS DE COMUNICACIONES 95504-5320-48P-8XE	0.00
73881	114107	SWITCH 48 PUERTOS DE COMUNICACIONES 95504-5320-48P-8XE	0.00
73882	114108	PUNTO DE ACCESO INALAMBRIICO WI-FI AP410C	0.00
73883	114109	PUNTO DE ACCESO INALAMBRIICO WI-FI AP410C	0.00
73884	114110	PUNTO DE ACCESO INALAMBRIICO WI-FI AP410C	0.00
73885	114111	PUNTO DE ACCESO INALAMBRIICO WI-FI AP410C	0.00
73886	114112	PUNTO DE ACCESO INALAMBRIICO WI-FI AP410C	0.00
73887	114113	PUNTO DE ACCESO INALAMBRIICO WI-FI AP410C	0.00
73888	114114	PUNTO DE ACCESO INALAMBRIICO WI-FI AP490C	0.00
73889	114115	PUNTO DE ACCESO INALAMBRIICO WI-FI AP410C	0.00
73890	114116	PUNTO DE ACCESO INALAMBRIICO WI-FI AP410C	0.00
73891	114117	PUNTO DE ACCESO INALAMBRIICO WI-FI AP410C	0.00
73892	114118	PUNTO DE ACCESO INALAMBRIICO WI-FI AP410C	0.00
73893	114119	PUNTO DE ACCESO INALAMBRIICO WI-FI AP410C	0.00
73894	114120	PUNTO DE ACCESO INALAMBRIICO WI-FI AP490C	0.00
73895	114121	COMPUTADORA MAC 16 GB 1TB SSD 24" 4.5K A2873	0.00
73896	114122	COMPUTADORA MAC 16 GB 1TB SSD 24" 4.5K A2873	0.00
73897	114123	COMPUTADORA MAC 16 GB 1TB SSD 24" 4.5K A2873	0.00
73898	114124	COMPUTADORA MAC 16 GB 1TB SSD 24" 4.5K A2873	0.00
73899	114125	COMPUTADORA MAC 16 GB 1TB SSD 24" 4.5K A2873	0.00
73900	114126	COMPUTADORA MAC 16 GB 1TB SSD 24" 4.5K A2873	0.00
73901	114127	COMPUTADORA MAC 16 GB 1TB SSD 24" 4.5K A2873	0.00
73902	114128	COMPUTADORA MAC 16 GB 1TB SSD 24" 4.5K A2873	0.00
73903	114129	COMPUTADORA MAC 16 GB 1TB SSD 24" 4.5K A2873	0.00
73904	114130	COMPUTADORA MAC 16 GB 1TB SSD 24" 4.5K A2873	0.00
73905	114131	COMPUTADORA MAC 16 GB 1TB SSD 24" 4.5K A2873	0.00
73906	114132	COMPUTADORA MAC 16 GB 1TB SSD 24" 4.5K A2873	0.00
73907	114133	COMPUTADORA MAC 16 GB 1TB SSD 24" 4.5K A2873	0.00
73908	114134	COMPUTADORA MAC 16 GB 1TB SSD 24" 4.5K A2873	0.00

	CÓDIGO	DESCRIPCIÓN DEL BIEN	VALOR EN LIBROS
73909	114135	COMPUTADORA MAC 16 GB 1TB SSD 24" 4.5K A2873	0.00
73910	114136	COMPUTADORA MAC 16 GB 1TB SSD 24" 4.5K A2873	0.00
73911	114137	COMPUTADORA MAC 16 GB 1TB SSD 24" 4.5K A2873	0.00
73912	114138	COMPUTADORA MAC 16 GB 1TB SSD 24" 4.5K A2873	0.00
73913	114139	COMPUTADORA MAC 16 GB 1TB SSD 24" 4.5K A2873	0.00
73914	114140	COMPUTADORA MAC 16 GB 1TB SSD 24" 4.5K A2873	0.00
73915	114141	COMPUTADORA MAC 16 GB 1TB SSD 24" 4.5K A2873	0.00
73916	114142	COMPUTADORA MAC 16 GB 1TB SSD 24" 4.5K A2873	0.00
73917	114143	COMPUTADORA MAC 16 GB 1TB SSD 24" 4.5K A2873	0.00
73918	114144	COMPUTADORA MAC 16 GB 1TB SSD 24" 4.5K A2873	0.00
73919	114145	COMPUTADORA MAC 16 GB 1TB SSD 24" 4.5K A2873	0.00
73920	114146	COMPUTADORA MAC 16 GB 1TB SSD 24" 4.5K A2873	0.00
73921	114147	COMPUTADORA MAC 16 GB 1TB SSD 24" 4.5K A2873	0.00
73922	114148	COMPUTADORA MAC 16 GB 1TB SSD 24" 4.5K A2873	0.00
73923	114149	COMPUTADORA MAC 16 GB 1TB SSD 24" 4.5K A2873	0.00
73924	114150	COMPUTADORA MAC 16 GB 1TB SSD 24" 4.5K A2873	0.00
73925	114151	COMPUTADORA MAC 16 GB 1TB SSD 24" 4.5K A2873	0.00
73926	114152	COMPUTADORA MAC 16 GB 1TB SSD 24" 4.5K A2873	0.00
73927	114153	COMPUTADORA MAC 16 GB 1TB SSD 24" 4.5K A2873	0.00
73928	114154	COMPUTADORA MAC 16 GB 1TB SSD 24" 4.5K A2873	0.00
73929	114155	COMPUTADORA MAC 16 GB 1TB SSD 24" 4.5K A2873	0.00
73930	114156	COMPUTADORA MAC 16 GB 1TB SSD 24" 4.5K A2873	0.00
73931	114157	COMPUTADORA MAC 16 GB 1TB SSD 24" 4.5K A2873	0.00
73932	114158	COMPUTADORA MAC 16 GB 1TB SSD 24" 4.5K A2873	0.00
73933	114159	COMPUTADORA MAC 16 GB 1TB SSD 24" 4.5K A2873	0.00
73934	114160	COMPUTADORA MAC 16 GB 1TB SSD 24" 4.5K A2873	0.00
73935	114161	COMPUTADORA MAC 16 GB 1TB SSD 24" 4.5K A2873	0.00
73936	114162	COMPUTADORA MAC 16 GB 1TB SSD 24" 4.5K A2873	0.00
73937	114163	COMPUTADORA MAC 16 GB 1TB SSD 24" 4.5K A2873	0.00
73938	114164	COMPUTADORA MAC 16 GB 1TB SSD 24" 4.5K A2873	0.00
73939	114165	COMPUTADORA MAC 16 GB 1TB SSD 24" 4.5K A2873	0.00
73940	114166	COMPUTADORA MAC 16 GB 1TB SSD 24" 4.5K A2873	0.00
73941	114167	COMPUTADORA MAC 16 GB 1TB SSD 24" 4.5K A2873	0.00
73942	114168	COMPUTADORA MAC 16 GB 1TB SSD 24" 4.5K A2873	0.00
73943	114169	COMPUTADORA MAC 16 GB 1TB SSD 24" 4.5K A2873	0.00
73944	114170	COMPUTADORA MAC 16 GB 1TB SSD 24" 4.5K A2873	0.00
73945	114171	COMPUTADORA MAC 16 GB 1TB SSD 24" 4.5K A2873	0.00
73946	114172	COMPUTADORA MAC 16 GB 1TB SSD 24" 4.5K A2873	0.00
73947	114173	COMPUTADORA MAC 16 GB 1TB SSD 24" 4.5K A2873	0.00
73948	114174	COMPUTADORA MAC 16 GB 1TB SSD 24" 4.5K A2873	0.00
73949	114175	COMPUTADORA MAC 16 GB 1TB SSD 24" 4.5K A2873	0.00
73950	114176	TELEFONO CELULAR 4GB+128GB 6.56" 90HZ A38 CPH2579	0.00
73951	114177	SILLA DE VISITA SHPC7	0.00
73952	114178	SILLA DE VISITA SHPC7	0.00
73953	114179	SILLA DE VISITA SHPC7	0.00
73954	114180	SILLA DE VISITA SHPC7	0.00
73955	114181	SILLA DE VISITA SHPC7	0.00
73956	114182	SILLA DE VISITA SHPC7	0.00
73957	114183	SILLA DE VISITA SHPC7	0.00
73958	114184	SILLA DE VISITA SHPC7	0.00
73959	114185	SILLA DE VISITA SHPC7	0.00
73960	114186	SILLA DE VISITA SHPC7	0.00
73961	114187	SILLA DE VISITA SHPC7	0.00
73962	114188	SILLA DE VISITA SHPC7	0.00
73963	114189	SILLA DE VISITA SHPC7	0.00
73964	114190	SILLA DE VISITA SHPC7	0.00
73965	114191	SILLA DE VISITA SHPC7	0.00
73966	114192	SILLA DE VISITA SHPC7	0.00
73967	114193	SILLA DE VISITA SHPC7	0.00
73968	114194	SILLA DE VISITA SHPC7	0.00
73969	114195	SILLA DE VISITA SHPC7	0.00
73970	114196	SILLA DE VISITA SHPC7	0.00
73971	114197	INCUBADORA 11.7 PIES PANTALLA TACTIL SMI12	0.00
73972	114198	INCUBADORA 11.7 PIES PANTALLA TACTIL SMI12	0.00
73973	114199	INCUBADORA 11.7 PIES PANTALLA TACTIL SMI12	0.00
73974	114200	INCUBADORA CON AGITACION, C/PLATAFORMA UN INNOVA 40 M1299	0.00
73975	114201	TERMOCICLADOR C/BLOQUE MULTIFORMATO PANTALLA TC9639	0.00
73976	114202	MEDIDOR DE NANOPARTICULAS Y EMULSIONES LITESIZER DLS 500	0.00
73977	114203	CENTRIFUGA DE 12 TUBOS, 500 A 3500 RPM C8312	0.00
73978	114204	CENTRIFUGA DE 12 TUBOS, 500 A 3500 RPM C8312	0.00
73979	114205	CENTRIFUGA DE 12 TUBOS, 500 A 3500 RPM C8312	0.00
73980	114206	CENTRIFUGA DE 12 TUBOS, 500 A 3500 RPM C8312	0.00
73981	114207	ESQUELETO HUMANO	0.00
73982	114208	ANAQUEL DOBLE PUERTA 86X39X160CM	0.00
73983	114209	MESA PUENTE BASE H CON INCLINACION	0.00
73984	114210	BASCULA MECANICA CON ESTADIMETRO ANALOGA MPS200	0.00

	CÓDIGO	DESCRIPCIÓN DEL BIEN	VALOR EN LIBROS
73985	114211	ESQUELETO HUMANO	0.00
73986	114212	ANAQUEL DOBLE PUERTA 88X39X160CM	0.00
73987	114213	MESA PUENTE BASE H CON INCLINACION	0.00
73988	114214	BASCULA MECANICA CON ESTADIMETRO ANALOGA MPS200	0.00
73989	114215	TROMPETA REGLAMENTARIA P/BANDA DE GUERR CRL-BE	0.00
73990	114216	TROMPETA REGLAMENTARIA P/BANDA DE GUERR CRL-BE	0.00
73991	114217	TROMPETA REGLAMENTARIA P/BANDA DE GUERR CRL-BE	0.00
73992	114218	TROMPETA REGLAMENTARIA P/BANDA DE GUERR CRL-BE	0.00
73993	114219	TROMPETA REGLAMENTARIA P/BANDA DE GUERR CRL-BE	0.00
73994	114220	TROMPETA REGLAMENTARIA P/BANDA DE GUERR CRL-BE	0.00
73995	114221	TROMPETA REGLAMENTARIA P/BANDA DE GUERR CRL-BE	0.00
73996	114222	TROMPETA REGLAMENTARIA P/BANDA DE GUERR CRL-BE	0.00
73997	114223	TROMPETA REGLAMENTARIA P/BANDA DE GUERR CRL-BE	0.00
73998	114224	TROMPETA REGLAMENTARIA P/BANDA DE GUERR CRL-BE	0.00
73999	114225	TROMPETA REGLAMENTARIA P/BANDA DE GUERR CRL-BE	0.00
74000	114226	SILLA DE VISITA TIPO TRINEO AB-900	0.00
74001	114227	SILLA DE VISITA TIPO TRINEO AB-900	0.00
74002	114228	SILLA DE VISITA TIPO TRINEO AB-900	0.00
74003	114229	SILLA DE VISITA TIPO TRINEO AB-900	0.00
74004	114230	SILLA DE VISITA TIPO TRINEO AB-900	0.00
74005	114231	SILLA DE VISITA TIPO TRINEO AB-900	0.00
74006	114232	SILLA DE VISITA TIPO TRINEO AB-900	0.00
74007	114233	SILLA DE VISITA TIPO TRINEO AB-900	0.00
74008	114234	SILLA DE VISITA TIPO TRINEO AB-900	0.00
74009	114235	SILLA DE VISITA TIPO TRINEO AB-900	0.00
74010	114236	SILLA DE VISITA TIPO TRINEO AB-900	0.00
74011	114237	SILLA DE VISITA TIPO TRINEO AB-900	0.00
74012	114238	SILLA DE VISITA TIPO TRINEO AB-900	0.00
74013	114239	SILLA DE VISITA TIPO TRINEO AB-900	0.00
74014	114240	SILLA DE VISITA TIPO TRINEO AB-900	0.00
74015	114241	SILLA DE VISITA TIPO TRINEO AB-900	0.00
74016	114242	SILLA DE VISITA TIPO TRINEO AB-900	0.00
74017	114243	SILLA DE VISITA TIPO TRINEO AB-900	0.00
74018	114244	SILLA DE VISITA TIPO TRINEO AB-900	0.00
74019	114245	SILLA DE VISITA TIPO TRINEO AB-900	0.00
74020	114246	SILLA DE VISITA TIPO TRINEO AB-900	0.00
74021	114247	SILLA DE VISITA TIPO TRINEO AB-900	0.00
74022	114248	SILLA DE VISITA TIPO TRINEO AB-900	0.00
74023	114249	SILLA DE VISITA TIPO TRINEO AB-900	0.00
74024	114250	SILLA DE VISITA TIPO TRINEO AB-900	0.00
74025	114251	SILLA DE VISITA TIPO TRINEO AB-900	0.00
74026	114252	SILLA DE VISITA TIPO TRINEO AB-900	0.00
74027	114253	SILLA DE VISITA TIPO TRINEO AB-900	0.00
74028	114254	SILLA DE VISITA TIPO TRINEO AB-900	0.00
74029	114255	SILLA DE VISITA TIPO TRINEO AB-900	0.00
74030	114256	SILLA DE VISITA TIPO TRINEO AB-900	0.00
74031	114257	SILLA DE VISITA TIPO TRINEO AB-900	0.00
74032	114258	SILLA DE VISITA TIPO TRINEO AB-900	0.00
74033	114259	SILLA DE VISITA TIPO TRINEO AB-900	0.00
74034	114260	SILLA DE VISITA TIPO TRINEO AB-900	0.00
74035	114261	SILLA DE VISITA TIPO TRINEO AB-900	0.00
74036	114262	SILLA DE VISITA TIPO TRINEO AB-900	0.00
74037	114263	SILLA DE VISITA TIPO TRINEO AB-900	0.00
74038	114264	SILLA DE VISITA TIPO TRINEO AB-900	0.00
74039	114265	SILLA DE VISITA TIPO TRINEO AB-900	0.00
74040	114266	SILLA DE VISITA TIPO TRINEO AB-900	0.00
74041	114267	SILLA DE VISITA TIPO TRINEO AB-900	0.00
74042	114268	SILLA DE VISITA TIPO TRINEO AB-900	0.00
74043	114269	SILLA DE VISITA TIPO TRINEO AB-900	0.00
74044	114270	SILLA DE VISITA TIPO TRINEO AB-900	0.00
74045	114271	SILLA DE VISITA TIPO TRINEO AB-900	0.00
74046	114272	SILLA DE VISITA TIPO TRINEO AB-900	0.00
74047	114273	SILLA DE VISITA TIPO TRINEO AB-900	0.00
74048	114274	SILLA DE VISITA TIPO TRINEO AB-900	0.00
74049	114275	SILLA DE VISITA TIPO TRINEO AB-900	0.00
74050	114276	SILLA DE VISITA TIPO TRINEO AB-900	0.00
74051	114277	SILLA DE VISITA TIPO TRINEO AB-900	0.00
74052	114278	SILLA DE VISITA TIPO TRINEO AB-900	0.00
74053	114279	SILLA DE VISITA TIPO TRINEO AB-900	0.00
74054	114280	SILLA DE VISITA TIPO TRINEO AB-900	0.00
74055	114281	SILLA DE VISITA TIPO TRINEO AB-900	0.00
74056	114282	SILLA DE VISITA TIPO TRINEO AB-900	0.00
74057	114283	SILLA DE VISITA TIPO TRINEO AB-900	0.00
74058	114284	SILLA DE VISITA TIPO TRINEO AB-900	0.00
74059	114285	SILLA DE VISITA TIPO TRINEO AB-900	0.00
74060	114286	SILLA DE VISITA TIPO TRINEO AB-900	0.00

	CÓDIGO	DESCRIPCIÓN DEL BIEN	VALOR EN LIBROS
74213	114439	SILLA DE VISITA TIPO TRINEO AB-900	0.00
74214	114440	SILLA DE VISITA TIPO TRINEO AB-900	0.00
74215	114441	SILLA DE VISITA TIPO TRINEO AB-900	0.00
74216	114442	SILLA DE VISITA TIPO TRINEO AB-900	0.00
74217	114443	SILLA DE VISITA TIPO TRINEO AB-900	0.00
74218	114444	SILLA DE VISITA TIPO TRINEO AB-900	0.00
74219	114445	SILLA DE VISITA TIPO TRINEO AB-900	0.00
74220	114446	SILLA DE VISITA TIPO TRINEO AB-900	0.00
74221	114447	SILLA DE VISITA TIPO TRINEO AB-900	0.00
74222	114448	SILLA DE VISITA TIPO TRINEO AB-900	0.00
74223	114449	SILLA DE VISITA TIPO TRINEO AB-900	0.00
74224	114450	SILLA DE VISITA TIPO TRINEO AB-900	0.00
74225	114451	SILLA DE VISITA TIPO TRINEO AB-900	0.00
74226	114452	SILLA DE VISITA TIPO TRINEO AB-900	0.00
74227	114453	SILLA DE VISITA TIPO TRINEO AB-900	0.00
74228	114454	SILLA DE VISITA TIPO TRINEO AB-900	0.00
74229	114455	SILLA DE VISITA TIPO TRINEO AB-900	0.00
74230	114456	SILLA DE VISITA TIPO TRINEO AB-900	0.00
74231	114457	SILLA DE VISITA TIPO TRINEO AB-900	0.00
74232	114458	SILLA DE VISITA TIPO TRINEO AB-900	0.00
74233	114459	SILLA DE VISITA TIPO TRINEO AB-900	0.00
74234	114460	SILLA DE VISITA TIPO TRINEO AB-900	0.00
74235	114461	SILLA DE VISITA TIPO TRINEO AB-900	0.00
74236	114462	SILLA DE VISITA TIPO TRINEO AB-900	0.00
74237	114463	SILLA DE VISITA TIPO TRINEO AB-900	0.00
74238	114464	SILLA DE VISITA TIPO TRINEO AB-900	0.00
74239	114465	SILLA DE VISITA TIPO TRINEO AB-900	0.00
74240	114629	MANIQUI DE TRAUMA AVANZADO BIX-J110	0.00
74241	114630	MANIQUI DE MUJER EMBARAZADA BIX-F55	0.00
74242	114631	TARJA QUIRURGICA DOBLE C/LAVE DE RO 180	0.00
74243	114632	TARJA QUIRURGICA DOBLE C/LAVE DE RO 180	0.00
74244	114633	HORNO MICROONDAS DIGITAL 1.1 PIES CUBICOS AME0114MB	0.00
74245	114634	HORNO MICROONDAS DIGITAL 1.1 PIES CUBICOS AME0114MB	0.00
74246	114635	ROLADORA DE RIEL (GUILLOTINA, DOBLADORA Y ROLA) TT3-IN-1/12	0.00
74247	114636	ROLADORA DE RIEL (GUILLOTINA, DOBLADORA Y ROLA) TT3-IN-1/12	0.00
74248	114637	ROLADORA DE RIEL (GUILLOTINA, DOBLADORA Y ROLA) TT3-IN-1/12	0.00
74249	114638	TELEVISOR DE 75" SMART UN75CU8200FXZX	0.00
74250	114639	AGITADOR P/ PRUEBA DE JARRAS CON 6 UNID A50025-6	0.00
74251	114640	AGITADOR P/ PRUEBA DE JARRAS CON 6 UNID A50025-6	0.00
74252	114641	LECTOR DE CODIGO INALAMBRICO CON MEMORIA INTERN COM-599	0.00
74253	114642	GENERADOR DE SEÑALES ANALOGICO 10 MHZ 4017A	0.00
74254	114643	GENERADOR DE SEÑALES ANALOGICO 10 MHZ 4017A	0.00
74255	114644	GENERADOR DE SEÑALES ANALOGICO 10 MHZ 4017A	0.00
74256	114645	GENERADOR DE SEÑALES ANALOGICO 10 MHZ 4017A	0.00
74257	114646	GENERADOR DE SEÑALES ANALOGICO 10 MHZ 4017A	0.00
74258	114647	GENERADOR DE SEÑALES ANALOGICO 10 MHZ 4017A	0.00
74259	114648	ANALIZADOR DE ESPECTRO GSP-730	0.00
74260	114849	ANALIZADOR DE ESPECTRO GSP-730	0.00
74261	114650	MEZCLADORA DE AUDIO 20 CANALES MG20XU	0.00
74262	114651	BOCINA CON AMPLIFICADOR STAGEPAS 600BT	0.00
74263	114652	BOCINA CON AMPLIFICADOR STAGEPAS 600BT	0.00
74264	9999907	CELULAR DIGITAL 1010	0.00
74265	9999916	CELULAR DIGITAL 1010	0.00
74266	9999917	CELULAR DIGITAL 1010	0.00
74267	9999922	CELULAR DIGITAL 1110	0.00
74268	9999924	CELULAR DIGITAL 1110	0.00
74269	9999926	CELULAR DIGITAL 1110	0.00
74270	9999932	CELULAR DIGITAL 1110	0.00
74271	9999933	CELULAR DIGITAL 1110	0.00
74272	9999938	CELULAR DIGITAL 1110	0.00
74273	9999943	CELULAR DIGITAL 1110	0.00
74274	9999947	CELULAR DIGITAL 1110	0.00
74275	9999950	CELULAR DIGITAL 1110	0.00
74276	9999951	CELULAR DIGITAL 1110	0.00
74277	9999956	CELULAR DIGITAL 1110	0.00
74278	9999960	CELULAR DIGITAL	0.00
74279	9999962	CELULAR DIGITAL 5130C	0.00
BIENES INMUEBLES			
TERRENOS			
74280	40896	TERRENO UNIDAD OBREGÓN 42,800 M2	24,856,583.57
74281	40897	TERRENO UNIDAD NAINARI 239,627.5 M2 ESCRITURA 3,179	139,166,868.44
74282	40898	TERRENO UNIDAD NAVOJOA	3,226,451.66
74283	40899	TERRENO UNIDAD NAVOJOA 114,910 M2	48,361,929.18
74284	40900	TERRENO UNIDAD GUAYMAS 95,925 M2	61,899,475.07
74285	41745	TERRENO 5 HECTAREAS ESCRITURA 6,199	1,251,094.54
74286	41747	TERRENO 100 HECTAREAS ESCRITURA 2,810	6,452,903.32

	CÓDIGO	DESCRIPCIÓN DEL BIEN	VALOR EN LIBROS
74287	41748	TERRENO 40 HECTAREAS ESCRITURA 1,909	1,032,464.52
74288	41764	AREAS VERDES	2,110,842.76
74289	41768	TERRENO UNIDAD DEPORTIVA 10-43-66.566 HECTAREAS ESCRITURA 17,744	9,761,641.92
74290	41800	AREAS VERDES	231,894.11
74291	41818	AREAS VERDES 8,790.9	680,721.93
74292	41832	AREAS VERDES 1,268.9	98,257.07
74293	41833	LOTE 1 857.3670 M2	940,529.38
74294	41834	LOTE 2 607.325 M2	666,237.10
74295	41835	LOTE 3 775.306 M2	850,510.07
74296	41836	LOTE 4 518.288 M2	568,560.78
74297	41837	LOTE 5 850 M2	932,444.53
74298	41838	LOTE 6 850 M2	932,444.53
74299	41839	LOTE 7 850 M2	932,444.53
74300	41840	LOTE 8 850 M2	932,444.53
74301	41841	LOTE 9 850 M2	932,444.53
74302	41842	LOTE 10 850 M2	932,444.53
74303	41843	LOTE 11 850 M2	932,444.53
74304	41844	LOTE 12 850 M2	932,444.53
74305	41845	LOTE 13 850 M2	932,444.53
74306	41846	LOTE 14 850 M2	932,444.53
74307	41847	LOTE 15 850 M2	932,444.53
74308	41848	LOTE 16 850 M2	932,444.53
74309	41849	LOTE 17 850 M2	932,444.53
74310	41850	LOTE 18 850 M2	972,100.85
74311	42349	AREAS VERDES 3050.3 M2	236,199.48
74312	48208	TERRENO 26-43-70.89 HECTAREAS ESCRITURA 20230	5,860,595.30
74313	50537	TERRENO 3 HECTAREAS ESCRITURA 21,579	15,069,566.64
74314	54808	TERRENO 38-12-35 HECTAREAS ESCRITURA 21,946	16,723,332.92
74315	59073	TERRENO RESIDENCIAS ESCRITURA 22,634	9,231,824.47
74316	67444	TERRENO 542.175MTS*2 641.625MTS*2 ESCRITURA 25,600	1,814,941.47
74317	74356	TERRENO 9 518.1405 M ESCRITURA 980	6,215,117.69
74318	77377	TERRENO CETIDE 1,671.15 M2 ESCRITURA 4126	41,835.67
74319	77381	TERRENO ESTACIONAMIENTO 3 832.85 M2 CETIDE	99,161.47
74320	77392	TERRENO ANDADORES Y PLAZAS 1 523.33 M2 CETIDE	39,410.79
74321	90550	TERRENO 800 M2 ESCRITURA 43,055	2,620,068.00
74322	92297	TERRENO 3,828.28 M2 ESCRITURA 43,927	12,825,192.22
74323	98264	TERRENO 2,724 M2 ESCRITURA 6,490	9,333,982.13
74324	106254	TERRENO 735 M2 ESCRITURA 7,157	4,450,207.15
74325	109629	TERRENO 3-15-26.532 HECTAREAS ESCRITURA 56,899	1,750,000.00
EDIFICIOS			
74326	41701	EDIFICIO AV0100 CUBICULOS DE M 280 M2	0.00
74327	41702	EDIFICIO AV0200 1,113.8 M2	0.00
74328	41703	EDIFICIO AV0300 925.6 M2	0.00
74329	41704	EDIFICIO AV0400 3000 M2	0.00
74330	41705	EDIFICIO AV0500 840 M2	0.00
74331	41706	EDIFICIO AV0600 760 M2	0.00
74332	41707	EDIFICIO AV0700 481.4 M2	0.00
74333	41708	EDIFICIO AV0800 776 M2	0.00
74334	41709	EDIFICIO AV0900 920 M2	0.00
74335	41710	EDIFICIO AV1000 776 M2	0.00
74336	41711	EDIFICIO AV1100 978.21 M2	0.00
74337	41712	EDIFICIO AV1200 905.64 M2	0.00
74338	41713	EDIFICIO AV1300 978.21 M2	0.00
74339	41714	EDIFICIO AV01400 978.21 M2	760,201.87
74340	41715	EDIFICIO AV1500 978.21 M2	443,104.17
74341	41716	EDIFICIO LV0100 1,270 M2	4,944,751.88
74342	41717	EDIFICIO LV0200 1,610 M2	6,783,050.52
74343	41718	EDIFICIO LV0300 1,000 M2	0.00
74344	41719	EDIFICIO LV0400 920 M2	0.00
74345	41720	EDIFICIO LV0500 1,000 M2	8,093,956.87
74346	41722	EDIFICIO LV0700 1,010.4 M2	384,688.39
74347	41723	EDIFICIO LV0800 1,296.67 M2	4,265,123.29
74348	41724	EDIFICIO LV0900 676.5 M2	438,110.51
74349	41725	REGISTRO ESCOLAR 680 M2	0.00
74350	41726	CUBICULOS CV 200 345.44 M2	0.00
74351	41727	BODEGA DE COMPRAS 561.09 M2	0.00
74352	41728	IMPRESA Y TALLER DE MANTENIMI 232.76 M2	0.00
74353	41729	EDIFICIO LV1300 190 M2	207,347.42
74354	41730	CENTRO DE USOS MULTIPLES NAINA 389.34 M2	0.00
74355	41731	BIBLIOTECA NAINARI 3,053.74	1,576,409.93
74356	41732	AULA MAGNA 367 M2	0.00
74357	41733	CAFETERIA (FRENTE AL CUM) 570 M2	0.00
74358	41734	EDIFICIO DE SERVICIOS ESTUDIAN 1,373.9 M2	0.00
74359	41735	CENTRO DE CONFERENCIAS Y ESTUD 885.48M2	0.00
74360	41736	EDIFICIO DE IDIOMAS 905.64 M2	11,751,314.52
74361	41737	CENTRO DE ASESORIAS PARA DOCEN 838.8 M2	2,933,698.52

	CÓDIGO	DESCRIPCIÓN DEL BIEN	VALOR EN LIBROS
74362	41738	CISCO 1,504.85 M2	1,551,669.60
74363	41739	TALLER DE ARTES VISUALES 584.51 M2	269,225.42
74364	41740	EDIFICIO DE DEPORTES 670 M2	0.00
74365	41741	EDIFICIO DE DIFUSION CULTURAL 670 M2	0.00
74366	41742	GIMNASIO 1,575 M2	0.00
74367	41744	CASA CLUB 1,580 M2	0.00
74368	41746	EDIFICIO POSTA LECHERA	0.00
74369	41749	CUBIERTA CAMIONES 392.24 M2	125,238.48
74370	41750	ALBERCA 337.5 M2	0.00
74371	41751	EDIFICIO VESTIDORES ALBERCA 120 M2	0.00
74372	41752	LAB DE INGENIERIA ELECTRICA Y 1,164 M2	1,672,438.86
74373	41753	LAB DE INGENIERIA INDUSTRIAL 1,277 M2	1,834,797.12
74374	41754	EDIFICIO DE PERRERAS 39.48 M2	24,351.14
74375	41755	PISTA DE ATLETISMO 16,092.36	7,569,276.13
74376	41756	ESTADIO DE BEISBOL 15,173.2 M2	0.00
74377	41757	EDIFICIO DE VESTIDORES BEISBOL 120 M2	0.00
74378	41758	ESTADIO DE SOFTBOL 8,420.4 M2	0.00
74379	41759	CAMPO DE FUTBOL 7,140 M2	0.00
74380	41760	ESTACIONAMIENTO PRINCIPAL 11,380.8 M2	0.00
74381	41761	ESTACIONAMIENTO PERSONAL ITSON 1,413.4	251,449.48
74382	41762	ESTRUCTURA SOMBRA REGISTRO ESC 219.4 M2	86,737.97
74383	41763	ANDADORES Y PLAZAS 7,971.9 M2	631,454.52
74384	41765	BARDAS 1,589 M2	0.00
74385	41767	CANCHAS DE TENIS 5,775.46 M2	0.00
74386	41768	CANCHA DE FUTBOL RAPIDO 1,344	0.00
74387	41769	CANCHA DE BASQUETBOL 448 M2	0.00
74388	41770	EDIFICIO 1 A 100 2,121 M2	13,082,033.36
74389	41771	EDIFICIO 2 A 200 2,121 M2	10,931,986.46
74390	41772	EDIFICIO 3 A 300 900 M2	0.00
74391	41773	EDIFICIO 4 A 400 1,110 M2	0.00
74392	41774	LABORATORIO L 300 909.3 M2	0.00
74393	41775	EDIFICIO 5 L 400 981.87 M2	0.00
74394	41776	EDIFICIO 6 L 1000 532.16 M2	0.00
74395	41778	EDIFICIO 8 MAESTRIA 532 M2	1,785,054.96
74396	41779	EDIFICIO 9 POOL H 598 M2	13,474,668.09
74397	41780	EDIFICIO LV 500 240 M2	0.00
74398	41781	EDIFICIO LV 600 240 M2	0.00
74399	41783	RECTORIA 925 M2	0.00
74400	41784	BIBLIOTECA CENTRO 1,800 M2	0.00
74401	41786	EDIFICIO COMPRAS 758.08 M2	0.00
74402	41791	GALERIA 84 M2	0.00
74403	41792	TEATRO AUDITORIO 2,029.3 M2	0.00
74404	41793	EDIFICIO CHURUBUSCO 489. 03 M2	0.00
74405	41795	ESTACIONAMIENTO ADMINISTRATIVO 1,098.6 M2	0.00
74406	41796	ESTACIONAMIENTO DIEP 823.5 M2	24,868.87
74407	41797	ESTACIONAMIENTO L 700 2,074.1 M2	119,676.09
74408	41798	ESTACIONAMIENTO CHIHUAHUA 758 M2	24,617.87
74409	41799	ANDADORES Y PLAZAS 6,280.5 M2	497,479.14
74410	41801	CAMPO DE BEISBOL 6,881.7 M2	0.00
74411	41802	CANCHAS DE BASQUETBOL 1,026.7 M2	0.00
74412	41803	BARDAS 146.7 M2	1,521,045.05
74413	41804	EDIFICIO 100 3000 M2	0.00
74414	41805	EDIFICIO 200 924 M2	0.00
74415	41806	EDIFICIO 300 3000 M2	0.00
74416	41807	EDIFICIO 400	0.00
74417	41808	EDIFICIO 500 3000 M2	760,201.87
74418	41809	LIBRERIA Y CAFETERIA 3000 M2	0.00
74419	41810	ALBERCA 337.5 M2	0.00
74420	41811	EDIFICIO VESTIDORES ALBERCA 120 M2	0.00
74421	41812	BIBLIOTECA NAVOJOA 4000 M2	906,444.38
74422	41813	CENTRO DE USOS MULTIPLES 3500 M2	0.00
74423	41814	CANCHAS DE BASQUETBOL 645.8 M2	0.00
74424	41815	ANDADORES Y PLAZAS 3,674.8 M2	291,081.51
74425	41817	EDIFICIO 100 3000 M2	8,047,027.85
74426	41818	EDIFICIO 200 3000 M2	0.00
74427	41819	EDIFICIO 300 3000 M2	0.00

	CÓDIGO	DESCRIPCIÓN DEL BIEN	VALOR EN LIBROS
74428	41820	EDIFICIO 400 3000 M2	443,099.74
74429	41821	GIMNASIO 184 M2	0.00
74430	41822	ALMACEN 174.84 M2	0.00
74431	41823	ALBERCA 337.5 M2	0.00
74432	41824	CAFETERIA Y LIBRERIA 3000 M2	0.00
74433	41825	CENTRO DE USOS MULTIPLES 3500 M2	575,998.19
74434	41826	BIBLIOTECA GUAYMAS 4000 M2	11,102,589.33
74435	41827	EDIFICIO 500 3000 M2	760,194.05
74436	41828	EDIFICIO DE VESTIDORES DE ALBE 120 M2	0.00
74437	41829	CANCHA DE BASQUETBOL 410 M2	0.00
74438	41830	CANCHAS DE TENIS 1,295.4	0.00
74439	41831	ANDADORES Y PLAZAS 2,735.5	216,679.97
74440	42321	ESTACIONAMIENTO NAVOJOA SUR 2,544.2 M2	483,936.35
74441	42322	ESTACIONAMIENTO ADMVO GUAYMAS 630.5	181,399.47
74442	42323	ESTACIONAMIENTO UNIDAD GUAYMAS 2,382.4	335,403.23
74443	42341	EDIFICIO 100 365.4 M2	0.00
74444	42344	EDIFICIO 200 250.3 M2	0.00
74445	42345	EDIFICIO DE AEROBICS 212 M2	167,625.24
74446	42346	EDIFICIO GIMNASIO Y DANZA 309.4 M2	244,637.32
74447	42347	CANCHA DE BASQUETBOL 405 M2	0.00
74448	42348	ANDADORES Y PLAZAS 291.7 M2	12,969.64
74449	42350	CANCHA DE TENIS 1,295 M2	259,566.15
74450	42367	EDIFICIO AV1600 978 M2	957,318.28
74451	42370	BODEGA DE VIGILANCIA INTENDENC 24.3 M2	19,817.83
74452	42911	EDIFICIO TUTORIAS 3,405.8M2	3,491,595.38
74453	44833	EDIFICIO DIF CULT Y DEP GUAYMA 2197.64 M2	2,338,498.78
74454	44840	EDIFICIO AM600 981.85 M2	1,913,238.34
74455	48423	ESTACIONAMIENTO CUBIERTA METALICA 277.39 M2	127,357.03
74456	48424	BARDAS 375.75 ML A BASE DE 2.5 * 2.5	102,109.32
74457	48433	EDIFICIO AMPLIACION ESTACIONAMIENTO 822 M2	968,346.48
74458	48438	BARDAS PERIMETRAL	6,139,062.37
74459	48439	VESTIDOR VESTIDOR ALBERCA OLIMPICA	42,876.36
74460	48451	ALBERCA OLIMPICA INCLUYE MURO MOVIL INCLUYE CRONOMETRAJE	16,082,884.67
74461	48836	EDIF DE LABORATORIOS Y AULAS DE DOS NIVELES	2,589,091.39
74462	48885	CITEV 1343.53M2 PLANTA BAJA 910.1M2 PLANTA ALTA 451M2 EXT	6,710,161.05
74463	48886	UNIDAD DEPORTIVA PRIMERA ETAPA	4,592,756.61
74464	49575	EDIFICIO ADMINISTRATIVO 500m2 en PB Y 400m2 EN PA	3,158,666.23
74465	51240	EDIFICIO POLIDEPORTIVO 3400 M2	7,643,049.88
74466	55443	ESTACIONAMIENTO MULTINIVEL MULTINIVEL CON ELEVADOR 8497.32M2	12,753,864.76
74467	55464	CITIEC 2 604.72M2 SOTANO PLANTA BAJA Y ALTA	10,893,872.43
74468	59202	CIT 1 932.4M2 PLANTA BAJA ALTA Y AZOTEA	5,722,869.46
74469	59203	CEEN 3 NIVELES 3 695.56M2	16,311,243.20
74470	59295	UNIDAD DEPORTIVA CANCHA FUTBOL RAPIDO Y VOLEYBO	1,453,738.57
74471	59297	UNIDAD DEPORTIVA PISTA DE ATLETISMO	641,511.93
74472	63145	PLAZA RECTORIA 6156.00 M2	560,841.13
74473	63146	BAÑOS VESTIDORES 235.00 M2	1,088,868.30
74474	67445	EDIFICIO GYM POTROS 542.175M2	758,555.92
74475	68522	RESIDENCIAS ESTUDIANTILES 3 NIVELES 4694.13 m2	15,939,028.22
74476	68523	SERVICIOS ESTUDIANTILES 2 NIVELES 2581.96 m2	13,150,752.85
74477	68524	REGISTRO ESCOLAR DTSI 2 NIVELES 1569.65 m2	12,157,327.11
74478	68777	POSTA LECHERA EIDIFICIO 335.47m2 BLOCK 910	1,188,770.52
74479	69607	EDIFICIO 100 1057.26 M2	3,676,504.59
74480	69621	EDIFICIO ADMINISTRATIVO 236.80 M2	1,572,011.07
74481	69622	EDIFICIO CIBAA 2 NIVELES 2 735.44M2	12,143,892.27
74482	69883	RECTORIA 3 NIVELES 5824 m2 ELEVADOR	28,140,768.27
74483	71325	CUDEC 790.50 M2 EDIFICIO 2,858.25 M2 TOTAL TERRENO	5,271,938.89
74484	74719	EDIFICIO 200 883.17M2 2 NIVELES	3,252,375.78
74485	76616	EDIFICIO CETIDE 1671.15 M2	13,965,628.51
74486	76657	EDIFICIO ACUACULTURA PLANTA BAJA Y ALTA 695.90 M2	4,057,887.74
74487	77050	EDIFICIO CEDIPA 1077.93 M2 PLANTA BAJA Y ALTA	5,030,583.24
74488	77083	EDIFICIO CEVE 22 CUBICULOS 3 NIVELES 1933.34 M2	9,193,628.27
74489	77115	ARENA MULTIFUNCIONAL 8,264.26 M2 MULTIFUNCIONAL	51,909,229.10
74490	77142	EDIFICIO ADMVO RESIDENCIAS 826.38 M2 1 NIVEL	3,560,856.71
74491	77146	CEEDER 1420 mts2 CUBICULO ASESOR OFI	9,784,218.63
74492	82641	ALMACEN EMPALME 52 M2	213,188.15
74493	82642	PROMOCION FINANCIERA 1ERNIV 460 M2 2DONIV 395 M2 3ERNIV 395 M2 282 M2 PATIOSER	10,869,734.91
74494	85973	CENTRO ACADEMICO Y SERVICIOS 90.714m2 CAMPUS SUR	8,928,566.03
74495	85974	SENDERO ALMACEN 107.64M2	230,590.52
74496	87928	EDIFICIO 400 965.21 MTS2 2 PLANTAS10 AULAS	6,982,036.09
74497	92353	CANCHA DE HANDBALL	874,610.39
74498	92354	CANCHA DE FUTBOL RAPIDO	1,295,310.10
74499	92355	JAULA DE LANZAMIENTO	263,125.36
74500	98151	CANCHA DE FUTBOL RAPIDO 1400M2	1,116,822.82
74501	98248	EDIFICIO DE NECROPCIAS 1 144 74m2 UN NIVEL	5,233,312.16

	CÓDIGO	DESCRIPCIÓN DEL BIEN	VALOR EN LIBROS
74502	98249	EDIFICIO AV 1800 3296.84 M2	28,094,849.71
74503	98260	CANCHA DE FUTBOL SOCCER	2,390,721.65
74504	98261	ESTACIONAMIENTO EMPALME	23,027.01
74505	98262	BARDA EMPALME	705,123.46
74506	101758	EDIFICIO LABORATORIO QUIMICA	12,433,625.03
74507	103912	MODULO DE BAÑOS 133.90 M2	1,344,642.03
74508	103919	LABORATORIO GASTRONOMIA 337.30 M2	4,784,183.26
74509	105237	BIBLIOTECA EMPALME 1 089.27 M2	9,850,540.89
74510	106912	EDIFICIO CHIHUAHUA CHIHUAHUA Y 200 Lote 29 y 30	5,427,660.55
74511	107214	LAB ELECTROMECANICA Y MECATRON 2 017 M2	17,925,240.31
74512	107215	ALBERCA BEBES Y NIÑOS DISCAPACIDAD 144.65M2	1,017,660.51
74513	108568	EDIF EXTENSION CULTURA Y DEPOR 1,780 M2	17,680,806.69
74514	109187	LAB ING INDUSTRIAL Y SISTEMAS 2,526 M2	13,484,804.15
74515	110876	LABORATORIO INTEGRAL INGENIERI 1,089 M2	14,434,244.99
		Total	1,115,459,671.83

Bajo protesta de decir verdad declaramos que los Estados Financieros y sus Notas, son razonablemente correctos y son responsabilidad del

Mtro. Rodolfo Manuel Tamayo Cuevas
 Director de Recursos Materiales y Servicios Generales


Dr. Rodolfo Valenzuela Reynaga
 Vicerrector Administrativo

Instituto Tecnológico de Sonora
Relación de esquemas bursátiles y de coberturas financieras
Del 01 de Enero al 31 de Diciembre de 2023 **CUENTA PÚBLICA 2023**
(pesos)

Identificación del Instrumento	Colocación	Interés Ganados	Valor Actual
	A	B	C=A+B
1			
2			
3			
4			
5			
6			
7			
8			
9			
10			
Total	0.00	0.00	0.00
Otros Instrumentos de Bursatilización			
1			
2			
3			
4			
5			
6			
7			
8			
9			
10			
Total Otros Instrumentos	0.00	0.00	0.00
TOTAL	0.00	0.00	0.00

Nada que informar en este Apartado.


 Mtra. Gladys Guadalupe Peralta Rodríguez
 Directora de Recursos Financieros


 Dr. Rodolfo Valenzuela Reynaga
 Vicerrector Administrativo

Instituto Tecnológico de Sonora
CLASIFICACION ECONOMICA DE LOS INGRESOS, DE LOS GASTOS Y DEL FINANCIAMIENTO
 Al 31 de Diciembre de 2023

CUENTA PÚBLICA 2023

Código	Concepto	
1	INGRESOS	1,472,773,232.76
1.1	INGRESOS CORRIENTES	1,472,074,790.26
1.1.1	Impuestos	-
1.1.1.1	Impuesto sobre el Ingreso, las Utilidades y las Ganancias de Capital	-
1.1.1.1.1	<i>De Personas Físicas</i>	-
1.1.1.1.1.1	Impuesto sobre los Ingresos	-
1.1.1.1.2	<i>De Empresas y Otras Corporaciones (Personas Morales)</i>	-
1.1.1.1.2.1	Impuesto sobre los Ingresos	-
1.1.1.1.3	<i>No Clasificables</i>	-
1.1.1.2	Impuesto sobre Nómina y la Fuerza de Trabajo	-
1.1.1.2.1	Impuesto sobre Nómina y Asimilables	-
1.1.1.3	Impuesto sobre la Propiedad	-
1.1.1.4	Impuesto sobre los Bienes y Servicios	-
1.1.1.4.1	Impuesto sobre la Producción, el Consumo y las Transacciones	-
1.1.1.4.1.1	Impuesto al Valor Agregado	-
1.1.1.4.1.2	Impuesto especial sobre Producción y Servicios	-
1.1.1.4.1.3	Otros Impuestos Sobre Bienes y Servicios	-
1.1.1.5	Impuesto sobre el Comercio y las Transacciones Internacionales / Comercio Exterior	-
1.1.1.5.1	Impuesto a la Importación	-
1.1.1.5.2	Impuesto a la Exportación	-
1.1.1.6	Impuestos Ecológicos	-
1.1.1.7	Impuesto a los Rendimientos Petroleros	-
1.1.1.8	Otros Impuestos	-
1.1.1.9	Accesorios	-
1.1.2	Contribuciones a la Seguridad Social	-
1.1.2.1	Contribuciones de los Empleados	-
1.1.2.2	Contribuciones de los Empleadores	-
1.1.2.3	Contribuciones de los Trabajadores Por Cuenta Propia o No Empleados	-
1.1.2.4	Contribuciones no Clasificables	-
1.1.3	Contribuciones de Mejoras	-
1.1.4	Derechos, Productos y Aprovechamientos Corrientes	93,852,647.16
1.1.4.1	Derechos No Incluidos en Otros Conceptos	-
1.1.4.2	Productos Corrientes No Incluidos en Otros Conceptos	93,852,647.16
1.1.4.3	Aprovechamientos Corrientes No Incluidos en Otros Conceptos	-
1.1.5	Rentas de la Propiedad	-
1.1.5.1	Intereses	-
1.1.5.1.1	Internos	-
1.1.5.1.2	Externos	-
1.1.5.2	Dividendos y Retiros de las Cuasisociedades	-
1.1.5.3	Arrendamiento de Tierras y Terrenos	-
1.1.5.4	Otros	-
1.1.6	Venta de Bienes y Servicios de Entidades del Gobierno General / Ingresos de Explotación de Entidades Empresariales	256,332,926.92
1.1.6.1	Venta de Establecimientos No de Mercado	-
1.1.6.2	Venta de Establecimientos de Mercado	-
1.1.6.3	Derechos Administrativos	256,332,926.92
1.1.7	Subsidios y Subvenciones Recibidos por Entidades Empresariales Públicas	477,904,583.18
1.1.7.1	Subsidios y Subvenciones Recibidos por Entidades Empresariales Públicas No Financieras	477,904,583.18
1.1.7.2	Subsidios y Subvenciones Recibidos por Entidades Empresariales Públicas Financieras	-
1.1.8	Transferencias, Asignaciones y Donativos Corrientes Recibidos	643,984,633.00
1.1.8.1	Del Sector Privado	-
1.1.8.2	Del Sector Público	643,984,633.00
1.1.8.2.1	De la Federación	-
1.1.8.2.1.1	Transferencias Internas y Asignaciones	-
1.1.8.2.1.2	Transferencias del Resto del Sector Público	-
1.1.8.2.1.3	Pensiones y Jubilaciones	-
1.1.8.2.1.4	Transferencias de Fideicomisos, Mandatos y Contratos Análogos	-
1.1.8.2.2	De Entidades Federativas	-

Código	Concepto	
1.1.8.2.3	De Municipios	-
1.1.8.3	Del Sector Externo	-
1.1.8.3.1	De Gobiernos Extranjeros	-
1.1.8.3.2	De Organismos Internacionales	-
1.1.8.3.3	Del Sector Privado Externo	-
1.1.9	Participaciones	-
1.2	INGRESOS DE CAPITAL	698,442.50
1.2.1	Venta (Disposición) de Activos	-
1.2.1.1	Venta de Activos Fijos	-
1.2.1.2	Venta de Objetos de Valor	-
1.2.1.3	Venta de Activos No Producidos	-
1.2.2	Disminución de Existencias	- 730,800.19
1.2.2.1	Materiales y Suministros	-
1.2.2.2	Materias Primas	-
1.2.2.3	Trabajos en Curso	-
1.2.2.4	Bienes Terminados	-
1.2.2.5	Bienes para venta	- 730,800.19
1.2.2.6	Bienes en tránsito	-
1.2.2.7	Existencias de Material de Seguridad y Defensa	-
1.2.3	Incremento de la Depreciación, Amortización, Estimaciones y Provisiones Acumuladas	1,429,242.69
1.2.3.1	Depreciación y Amortización	1,429,242.69
1.2.3.2	Estimaciones por Deterioro de Inventarios	-
1.2.3.3	Otras Estimaciones por pérdida o deterioro	-
1.2.3.4	Provisiones	-
1.2.4	Transferencias, Asignaciones y Donativos de Capital Recibidas	-
1.2.4.1	Del Sector Privado	-
1.2.4.2	Del Sector Público	-
1.2.4.2.1	De la Federación	-
1.2.4.2.1.1	Transferencias Internas y Asignaciones	-
1.2.4.2.1.2	Transferencias del Resto del Sector Público	-
1.2.4.2.1.3	Pensiones y Jubilaciones	-
1.2.4.2.1.4	Transferencias de Fideicomisos, Mandatos y Contratos Análogos	-
1.2.4.2.2	De Entidades Federativas	-
1.2.4.2.3	De Municipios	-
1.2.4.3	Del Sector Externo	-
1.2.4.3.1	De Gobiernos Extranjeros	-
1.2.4.3.2	De Organismos Internacionales	-
1.2.4.3.3	Del Sector Privado Externo	-
1.2.5	Recuperación de Inversiones Financieras Realizadas con Fines de Política	-
1.2.5.1	Venta de Acciones y Participaciones de Capital Adquiridas con Fines de Política	-
1.2.5.2	Valores Representativos de Deuda Adquiridos con Fines de Política	-
1.2.5.3	Venta de Obligaciones Negociables Adquiridas con Fines de Política	-
1.2.5.4	Recuperación de Préstamos Realizados con Fines de Política	-
	TOTAL DE INGRESOS	1,472,773,232.76
2	GASTOS	1,373,248,876.81
2.1	GASTOS CORRIENTES	1,302,512,384.27
2.1.1	Gastos de Consumo de los Entes del Gobierno General/ Gastos de Explotación de las Entidades Empresariales	1,277,840,751.06
2.1.1.1	Remuneraciones	983,563,532.80
2.1.1.1.1	Sueldos y Salarios	961,998,184.45
2.1.1.1.2	Contribuciones Sociales	-
2.1.1.1.3	Impuestos sobre Nóminas	21,565,348.35
2.1.1.2	Compra de Bienes y Servicios	294,277,218.26
2.1.1.3	Variación de Existencias (Disminución (+) Incremento (-))	-
2.1.1.4	Depreciación y Amortización	-
2.1.1.5	Estimaciones por Deterioro de Inventarios	-
2.1.1.6	Impuestos sobre los Productos, la Producción y las Importaciones de las Entidades Empresariales	-
2.1.2	Prestaciones de la Seguridad Social (MEFP 6.69)	

Código	Concepto	
2.1.3	Gasto de la Propiedad	-
2.1.3.1	Intereses	-
2.1.3.1.1	Intereses de la Deuda Interna	-
2.1.3.1.2	Intereses de la Deuda Externa	-
2.1.3.2	Gastos de la Propiedad Distintos de Intereses	-
2.1.3.2.1	Dividendos y Retiros de las Cuasisociedades	
2.1.3.2.2	Arrendamientos de Tierras y Terrenos (MEFP 6.81)	
2.1.4	Subsidios y Subvenciones a Empresas (MEFP 6.61)	-
2.1.4.1	A Entidades Empresariales del Sector Privado	-
2.1.4.1.1	A Entidades Empresariales no Financieras	-
2.1.4.1.2	A Entidades Empresariales Financieras	-
2.1.4.2	A Entidades Empresariales del Sector Público	-
2.1.4.2.1	A Entidades Empresariales No Financieras	-
2.1.4.2.2	A Entidades Empresariales Financieras	-
2.1.5	Transferencias, Asignaciones y Donativos Corrientes Otorgados	23,747,546.66
2.1.5.1	Al Sector Privado	23,747,546.66
2.1.5.1.1	Ayuda a Personas	236,851.38
2.1.5.1.2	Becas	23,111,245.28
2.1.5.1.3	Ayuda a Instituciones	399,450.00
2.1.5.1.4	Instituciones de Interés Público	
2.1.5.1.5	Desastres Naturales	
2.1.5.1.6	Fideicomisos, Mandatos y Contratos Análogos	
2.1.5.1.7	Otras	
2.1.5.2	Al Sector Público	-
2.1.5.2.1	A la Federación	-
2.1.5.2.1.1	Transferencias Internas y Asignaciones	
2.1.5.2.1.2	Transferencias del Resto del Sector Público	
2.1.5.2.1.3	Organismos de la Seguridad Social	
2.1.5.2.1.4	Transferencias de Fideicomisos, Mandatos y Contratos Análogos	
2.1.5.2.2	A Entidades Federativas	
2.1.5.2.3	A Municipios	
2.1.5.3	Al Sector Externo	-
2.1.5.3.1	A Gobiernos Extranjeros	
2.1.5.3.2	A Organismos Internacionales	
2.1.5.3.3	Al Sector Privado Externo	
2.1.6	Impuesto sobre los Ingresos, la Riqueza y Otros a las Entidades Empresariales Públicas	
2.1.7	Participaciones	
2.1.8	Provisiones y Otras Estimaciones	924,086.55
2.1.8.1	Provisiones a Corto Plazo	
2.1.8.2	Provisiones a Largo Plazo	
2.1.8.3	Estimaciones por Pérdida o Deterioro a Corto Plazo	924,086.55
2.1.8.4	Estimaciones por Pérdida o Deterioro a Largo Plazo	
2.2	GASTOS DE CAPITAL	70,736,492.54
2.2.1	Construcciones en Proceso	27,322,845.07
2.2.2	Activos Fijos (Formación Bruta de Capital Fijo)	44,192,258.67
2.2.2.1	Viviendas, Edificios y Estructuras	-
2.2.2.1.1	Viviendas	
2.2.2.1.2	Edificios No Residenciales	
2.2.2.1.3	Otras Estructuras	
2.2.2.2	Maquinaria y Equipo	44,192,258.67
2.2.2.2.1	Equipo de Transporte	1,905,255.00
2.2.2.2.2	Equipo de Tecnología de la Información y Comunicaciones	21,350,847.09
2.2.2.2.3	Otra Maquinaria y Equipo	20,936,156.58
2.2.2.3	Equipo de Defensa y Seguridad	
2.2.2.4	Activos Biológicos Cultivados	-
2.2.2.4.1	Ganado para Cría, Leche, Tiro, etc., que dan Productos Recurrentes	
2.2.2.4.2	Árboles, Cultivos y Otras Plantaciones que dan Productos Recurrentes	
2.2.2.5	Activos Fijos Intangibles	-
2.2.2.5.1	Investigación y Desarrollo	
2.2.2.5.2	Exploración y Evaluación Minera	
2.2.2.5.3	Programas de Informática y Base de Datos	
2.2.2.5.4	Originales para Esparcimiento, Literarios o Artísticos	
2.2.2.5.5	Otros Activos Fijos Intangibles	

Código	Concepto		
2.2.3	Incremento de Existencias	-	778,611.20
2.2.3.1	Materiales y Suministros	-	47,811.01
2.2.3.2	Materias Primas		
2.2.3.3	Trabajos en Curso		
2.2.3.4	Bienes Terminados		
2.2.3.5	Bienes de Venta	-	730,800.19
2.2.3.6	Bienes en Tránsito		
2.2.3.7	Existencias de Materiales de Seguridad y Defensa		
2.2.4	Objetos de Valor		-
2.2.4.1	Metales y Piedras Preciosas		
2.2.4.2	Antigüedades y Otros Objetos de Arte		
2.2.4.3	Otros Objetos de Valor		
2.2.5	Activos No Producidos		-
2.2.5.1	Activos Intangibles No Producidos de Origen Natural		-
2.2.5.1.1	Tierras y Terrenos (MEFP 7.70)		
2.2.5.1.2	Recursos Minerales y Energéticos		
2.2.5.1.3	Recursos Biológicos No Cultivados		
2.2.5.1.4	Recursos Hídricos		
2.2.5.1.5	Otros Activos de Origen Natural		
2.2.5.2	Activos Intangibles No Producidos (MEFP 7.78)		-
2.2.5.2.1	Derechos Patentados		
2.2.5.2.2	Arrendamientos Operativos Comerciales		
2.2.5.2.3	Fondos de Comercio Adquiridos		
2.2.5.2.4	Otros Activos Intangibles No Producidos		
2.2.6	Transferencias y Asignaciones y Donativos de Capital Otorgados		-
2.2.6.1	Al Sector Privado		-
2.2.6.1.1	Ayuda a Personas		
2.2.6.1.2	Ayuda a Instituciones		
2.2.6.1.3	Instituciones de Interés Público		
2.2.6.1.4	Desastres Naturales		
2.2.6.2	Al Sector Público		-
2.2.6.2.1	A la Federación		-
2.1.6.2.1.1	Transferencias Internas y Asignaciones		
2.1.6.2.1.2	Transferencias al resto del sector público		
2.1.6.2.1.3	Transferencias de Fideicomisos, Mandatos y Contratos análogos		
2.2.6.2.2	A Entidades Federativas		
2.2.6.2.3	A Municipios		
2.2.6.3	Al Sector Externo		-
2.2.6.3.1	A Gobiernos Extranjeros		
2.2.6.3.2	A Organismos Internacionales		
2.2.6.3.3	Al Sector Privado Externo		
2.2.7	Inversión Financiera con Fines de Política Económica		-
2.2.7.1	Acciones y Participaciones de Capital		-
2.2.7.1.1	Interna		-
2.2.7.1.1.1	Sector Público		
2.2.7.1.1.2	Sector Privado		
2.2.7.1.2	Externa		
2.2.7.2	Valores Representativos de Deuda Adquiridos con Fines de Política Económica		
2.2.7.3	Obligaciones Negociables Adquiridas con Fines de Política Económica		
2.2.7.4	Concesión de Préstamos		-
2.2.7.4.1	Interna		-
2.2.7.4.1.1	Sector Público		
2.2.7.4.1.2	Sector Privado		
2.2.7.4.2	Externa		
	TOTAL DEL GASTO		1,373,248,876.81
3	FINANCIAMIENTO		189,027,658.57
3.1	FUENTES FINANCIERAS		93,177,786.17
3.1.1	Disminución de Activos Financieros	-	8,105,002.12
3.1.1.1	Disminución de Activos Financieros Corrientes (Circulantes)	-	1,693,263.97
3.1.1.1.1	Disminución de Caja y Bancos (Efectivo y Equivalentes)	-	51,464.45

Código	Concepto	
3.1.1.1.1.1	Efectivo	-
3.1.1.1.1.2	Bancos / Tesorería	-
3.1.1.1.1.3	Bancos / Dependencias y Otros	-
3.1.1.1.1.4	Inversiones Temporales (Hasta 3 meses)	-
3.1.1.1.1.5	Fondos con Afectación Específica	- 51,464.45
3.1.1.1.1.6	Depósitos de Fondos de Terceros en garantía y Administración	-
3.1.1.1.1.7	Otro Efectivo y Equivalentes	-
3.1.1.1.2	Disminución de Inversiones Financieras de Corto Plazo (Derechos a Recibir Efectivo o Equivalentes)	-
3.1.1.1.2.1	Títulos y Valores	
3.1.1.1.2.2	Acciones y Participaciones de Capital	
3.1.1.1.2.3	Otras Inversiones Financieras	
3.1.1.1.3	Disminución de Cuentas por Cobrar	- 90,117.81
3.1.1.1.3.1	Cuentas por Cobrar	-
3.1.1.1.3.2	Deudores Diversos por Cobrar	- 90,117.81
3.1.1.1.3.3	Ingresos por Recuperar	
3.1.1.1.3.4	Deudores por Anticipos de la Tesorería	
3.1.1.1.4	Disminución de Documentos por Cobrar	-
3.1.1.1.4.1	Otros Derechos a Recibir Efectivo o Equivalentes	
3.1.1.1.5	Recuperación de Préstamos Otorgados de Corto Plazo	- 1,104,745.07
3.1.1.1.6	Disminución de Otros Activos Financieros Corrientes	- 446,936.64
3.1.1.1.6.1	Anticipo a Proveedores por Adquisición de Bienes y Prestación de Servicios	- 446,936.64
3.1.1.1.6.2	Anticipo a Proveedores por Adquisición de Bienes Inmuebles y Muebles	
3.1.1.1.6.3	Anticipo a Proveedores por Adquisición de Bienes Intangibles	-
3.1.1.1.6.4	Anticipo a Contratistas por Obras Públicas	
3.1.1.1.6.5	Otros Derechos a Recibir Bienes o Servicios	
3.1.1.1.6.6	Disminución de Otros Activos Circulantes	
3.1.1.2	Disminución de Activos Financieros No Corrientes	- 6,411,738.15
3.1.1.2.1	Recuperación de Inversiones Financieras a Largo Plazo con Fines de Liquidez	-
3.1.1.2.1.1	Venta de Acciones y Participaciones de Capital	-
3.1.1.2.1.1.1	Internos	
3.1.1.2.1.1.2	Externos	
3.1.1.2.1.2	Venta de Títulos y Valores Representativos de la Deuda	
3.1.1.2.1.3	Venta de Obligaciones Negociables	
3.1.1.2.1.4	Recuperación de Préstamos	-
3.1.1.2.1.4.1	Internos	
3.1.1.2.1.4.2	Externos	- 6,411,738.15
3.1.1.2.2	Disminución de Otros Activos Financieros No Corrientes	- 6,411,738.15
3.1.1.2.2.1	Documentos por Cobrar	- 6,411,738.15
3.1.1.2.2.2	Deudores Diversos	-
3.1.1.2.2.3	Otros Derechos a Recibir Efectivo o Equivalentes	-
3.1.1.2.2.4	Activos Diferidos	
3.1.1.2.2.5	Otros Activos	
3.1.2	Incremento de Pasivos	4,920,780.35
3.1.2.1	Incremento de Pasivos Corrientes	4,920,780.35
3.1.2.1.1	Incremento de Cuentas por Pagar	4,709,637.35
3.1.2.1.1.1	Servicios Personales	0.05
3.1.2.1.1.2	Proveedores por Pagar	671,181.66
3.1.2.1.1.3	Contratistas por Obras Públicas por Pagar	-
3.1.2.1.1.4	Participaciones y Aportaciones por Pagar	
3.1.2.1.1.5	Transferencias Otorgadas por Pagar	
3.1.2.1.1.6	Intereses y Comisiones por Pagar	
3.1.2.1.1.7	Retenciones y Contribuciones por Pagar	3,881,768.64
3.1.2.1.1.8	Devoluciones de Contribuciones por Pagar	
3.1.2.1.1.9	Otras Cuentas por Pagar	156,687.00
3.1.2.1.2	Incremento de Documentos por Pagar	-
3.1.2.1.2.1	Documentos Comerciales por Pagar	
3.1.2.1.2.2	Documentos con Contratistas por Obras Públicas por Pagar	
3.1.2.1.2.3	Otros Documentos por Pagar	
3.1.2.1.2.4	Títulos y Valores de la Deuda Pública Interna	
3.1.2.1.2.5	Títulos y Valores de la Deuda Pública Externa	
3.1.2.1.3	Conversión de Deuda Pública a Largo Plazo en Porción Circulante	-
3.1.2.1.3.1	Conversión de Títulos y Valores de Largo Plazo en Corto Plazo	-
3.1.2.1.3.1.1	Porción de Corto Plazo de Títulos y Valores de la Deuda Pública Interna de L.P.	

Código	Concepto	
3.1.2.1.3.1.2	Porción de Corto Plazo de Títulos y Valores de la Deuda Pública Externa de L.P.	
3.1.2.1.3.2	Conversión de Préstamos de Largo Plazo en Corto Plazo	-
3.1.2.1.3.2.1	Porción a Corto Plazo de Préstamos de la Deuda Pública Interna de L.P.	
3.1.2.1.3.2.2	Porción a Corto Plazo de Préstamos de la Deuda Pública Externa de L.P.	
3.1.2.1.4	Incremento de Otros Pasivos de Corto Plazo	211,143.00
3.1.2.1.4.1	Pasivos Diferidos	
3.1.2.1.4.2	Fondos y Bienes de Terceros	211,143.00
3.1.2.1.4.3	Otros Pasivos	
3.1.2.2	Incremento de Pasivo No Corrientes	-
3.1.2.2.1	Incremento de Cuentas por Pagar a Largo Plazo	-
3.1.2.2.1.1	Proveedores por Pagar	
3.1.2.2.1.2	Contratistas por Obras Públicas por Pagar	
3.1.2.2.2	Incremento de Documentos por Pagar a Largo Plazo	-
3.1.2.2.2.1	Documentos Comerciales por Pagar	
3.1.2.2.2.2	Documentos con Contratistas por Obras Públicas por Pagar	
3.1.2.2.2.3	Otros documentos por Pagar	
3.1.2.2.3	Colocación de Títulos y Valores a Largo Plazo	-
3.1.2.2.3.1	Colocación de Títulos y Valores de la Deuda Pública Interna	
3.1.2.2.3.2	Colocación de Títulos y Valores de la Deuda Pública Externa	
3.1.2.2.4	Obtención de Préstamos de la Deuda Pública a Largo Plazo	-
3.1.2.2.4.1	Obtención de Préstamos Internos	
3.1.2.2.4.2	Obtención de Préstamos Externos	
3.1.2.2.5	Incremento de Otros Pasivos a Largo Plazo	-
3.1.2.2.5.1	Pasivos Diferidos	
3.1.2.2.5.2	Fondos y Bienes de Terceros	
3.1.2.2.5.3	Otros Pasivos	
3.1.3	Incremento de Patrimonio	96,362,009.94
	TOTAL DE FUENTES FINANCIERAS	93,177,788.17
3.2	APLICACIONES FINANCIERAS (Usos)	95,849,870.40
3.2.1	Incremento de Activos Financieros	100,439,455.45
3.2.1.1	Incremento de Activos Financieros Corrientes (Circulantes)	19,850,163.85
3.2.1.1.1	Incremento de Caja y Bancos (Efectivo y Equivalentes)	18,443,222.63
3.2.1.1.1.1	Efectivo	229,566.15
3.2.1.1.1.2	Bancos / Tesorería	935,409.41
3.2.1.1.1.3	Bancos / Dependencias y Otros	
3.2.1.1.1.4	Inversiones Temporales (Hasta 3 Meses)	17,278,247.07
3.2.1.1.1.5	Fondos con Afectación Específica	
3.2.1.1.1.6	Depósitos de Fondo de Terceros en Garantía y/o Administración	
3.2.1.1.1.7	Otro Efectivo y Equivalentes	
3.2.1.1.2	Incremento de Inversiones Financieras de Corto Plazo (Derechos a recibir Efectivo o Equivalentes)	-
3.2.1.1.2.1	Títulos y Valores	
3.2.1.1.2.2	Acciones y Participaciones de Capital	
3.2.1.1.2.3	Otras Inversiones Financieras	
3.2.1.1.3	Incremento de Cuentas por Cobrar	6,167,494.09
3.2.1.1.3.1	Cuentas por Cobrar	6,167,494.09
3.2.1.1.3.2	Deudores Diversos por Cobrar	
3.2.1.1.3.3	Ingresos por Recuperar	
3.2.1.1.3.4	Deudores por Anticipos de Tesorería	
3.2.1.1.4	Incremento de Documentos por Cobrar	-
3.2.1.1.4.1	Otros Derechos a Recibir Efectivo o Equivalentes	
3.2.1.1.5	Préstamos Otorgados de Corto Plazo	1,406,116.24
3.2.1.1.6	Incremento de Otros Activos Financieros Corrientes	824.98
3.2.1.1.6.1	Anticipo a Proveedores por Adquisición de Bienes y Prestación de Servicios	
3.2.1.1.6.2	Anticipo a Proveedores por Adquisición de Bienes Inmuebles y Muebles	
3.2.1.1.6.3	Anticipo a Proveedores por Adquisición de Bienes Intangibles	824.98

Código	Concepto	
3.2.1.1.6.4	Anticipo a Contratistas por Obras Públicas	
3.2.1.1.6.5	Otros Derechos a Recibir Bienes y Servicios	
3.2.1.1.6.6	Otros Activos Circulantes	
3.2.1.2	Incremento de Activos Financieros No Corrientes	80,589,291.60
3.2.1.2.1	Inversiones Financieras a Largo Plazo con Fines de Liquidez	-
3.2.1.2.1.1	Compra de Acciones y Participaciones de Capital	-
3.2.1.2.1.1.1	Internos	
3.2.1.2.1.1.2	Externos	
3.2.1.2.1.2	Compra de Títulos y Valores Representativos de la Deuda	
3.2.1.2.1.3	Compra de Obligaciones negociables	
3.2.1.2.1.4	Concesión de Préstamos	-
3.2.1.2.1.4.1	Internos	
3.2.1.2.1.4.2	Externos	
3.2.1.2.2	Incremento de Otros Activos Financieros No Corrientes	80,589,291.60
3.2.1.2.2.1	Documentos por Cobrar	
3.2.1.2.2.2	Deudores Diversos	
3.2.1.2.2.3	Otros Derechos a Recibir Efectivo y Equivalentes	
3.2.1.2.2.4	Activos Diferidos	
3.2.1.2.2.5	Otros Activos	80,589,291.60
3.2.2	Disminución de Pasivos	- 4,589,585.05
3.2.2.1	Disminución de Pasivos Corrientes	- 4,589,585.05
3.2.2.1.1	Disminución de Cuentas por Pagar	- 4,589,585.05
3.2.2.1.1.1	Servicios Personales por Pagar	
3.2.2.1.1.2	Proveedores por Pagar	
3.2.2.1.1.3	Contratistas por Obras Públicas por Pagar	- 4,589,585.05
3.2.2.1.1.4	Participaciones y Aportaciones por Pagar	
3.2.2.1.1.5	Transferencias Otorgadas por Pagar	
3.2.2.1.1.6	Intereses y Comisiones y otros gastos de la Deuda Pública por Pagar	
3.2.2.1.1.7	Retenciones y Contribuciones por Pagar	
3.2.2.1.1.8	Devoluciones de la Ley de Ingresos por Pagar	
3.2.2.1.1.9	Otras Cuentas por Pagar	
3.2.2.1.2	Disminución de Documentos por Pagar	-
3.2.2.1.2.1	Documentos Comerciales por Pagar	
3.2.2.1.2.2	Documentos con Contratistas por Obras Públicas por Pagar	
3.2.2.1.2.3	Otros Documentos por Pagar	
3.2.2.1.2.4	Títulos y Valores de la Deuda Pública Interna	
3.2.2.1.2.5	Títulos y Valores de la Deuda Pública Externa	
3.2.2.1.3	Amortización de la Porción Circulante de la Deuda Pública de Largo Plazo	-
3.2.2.1.3.1	Amortización de la Porción Circulante de la Deuda Pública de L.P. en Títulos y Valores	-
3.2.2.1.3.1.1	Amortización de la Porción Circulante de la Deuda Pública Interna de L.P. en Títulos y Valores	
3.2.2.1.3.1.2	Amortización de la Porción de la Deuda Pública Externa de L.P. En Títulos y Valores	
3.2.2.1.3.2	Amortización de la Porción Circulante de la Deuda Pública de L.P. en Préstamos	-
3.2.2.1.3.2.1	Amortización de la Porción Circulante de la Deuda Pública Interna de L.P. en Préstamos	
3.2.2.1.3.2.2	Amortización de la Porción Circulante de la Deuda Pública Externa de L.P. en Préstamos	
3.2.2.1.4	Disminución de Otros Pasivos de Corto Plazo	-
3.2.2.1.4.1	Pasivos Diferidos	
3.2.2.1.4.2	Fondos y Bienes de Terceros en Garantía y/o Administración	
3.2.2.1.4.3	Otros Pasivos	
3.2.2.2	Disminución de Pasivos No Corrientes	-
3.2.2.2.1	Disminución de Cuentas por Pagar a Largo Plazo	-
3.2.2.2.1.1	Proveedores por Pagar	
3.2.2.2.1.2	Contratistas por Obras Públicas por Pagar	
3.2.2.2.2	Disminución de Documentos por Pagar a Largo Plazo	-
3.2.2.2.2.1	Documentos Comerciales por Pagar	
3.2.2.2.2.2	Documentos con Contratistas por Obras Públicas por Pagar	
3.2.2.2.2.3	Otros Documentos por Pagar	
3.2.2.2.3	Conversión de Deuda Pública de Largo Plazo en Porción Circulante	-
3.2.2.2.3.1	Conversión de Títulos y Valores de Largo Plazo en Corto Plazo	-
3.2.2.2.3.1.1	Porción de Corto Plazo de Títulos y Valores de la Deuda Pública Interna	
3.2.2.2.3.1.2	Porción de Corto Plazo de Títulos y Valores de la Deuda Pública Externa	
3.2.2.2.3.2	Conversión de Préstamos de Largo Plazo en Corto Plazo	-
3.2.2.2.3.2.1	Porción a Corto Plazo de Préstamos de la Deuda Pública Interna	
3.2.2.2.3.2.2	Porción a Corto Plazo de Préstamos de la Deuda Pública Externa	
3.2.2.2.4	Disminución de Otros Pasivos de Largo Plazo	-

Código	Concepto	
3.2.2.2.4.1	Pasivos Diferidos	
3.2.2.2.4.2	Fondos y Bienes de Terceros en Garantía y/o Administración	
3.2.2.2.4.3	Otros Pasivos	
3.2.3	Disminución de Patrimonio	
	TOTAL APLICACIONES FINANCIERAS	95,849,870.40

X* Refiere a la desagregación que obtuvieron las unidades administrativas o instancias competentes en materia de Contabilidad Gubernamental y de Ingresos, de cada orden de gobierno, del Clasificador por Rubros de Ingresos, armonizado a 2 dígitos, de acuerdo a sus necesidades en tercer y cuarto dígito, Clase y Concepto respectivamente.

X† Refiere a la desagregación que obtuvieron las unidades administrativas o instancias competentes en materia de Contabilidad Gubernamental y de Ingresos, de cada orden de gobierno, del Clasificador por Rubros de Ingresos, armonizado a 2 dígitos, de acuerdo a sus necesidades en tercer y cuarto dígito, Clase y Concepto respectivamente.

SISTEMA ESTATAL DE EVALUACIÓN
DEPENDENCIA O ENTIDAD: INSTITUTO TECNOLÓGICO DE SONORA
ANÁLISIS DE LAS VARIACIONES PROGRAMÁTICO-PRESUPUESTAL

1. Justificación de las Modificaciones al Presupuesto Original e Impacto en Metas.

La máxima autoridad del Instituto Tecnológico de Sonora es el H. Consejo Directivo, quien aprueba el presupuesto Institucional en forma general y basándose en sus necesidades. En el transcurso del año pueden presentarse modificaciones al presupuesto, las cuales no impactan de manera directa en la estructura programática ya que ésta se define a principios del ejercicio.

En el mes de diciembre de 2022 por medio de dictamen, el H. Consejo Directivo autoriza el presupuesto aprobado para el ejercicio 2023 por un total de \$1,420,116,627; posteriormente, en el mes de febrero, el H. Consejo Directivo autorizó un presupuesto modificado por un monto de \$1,495,387,832 principalmente incrementado para habilitación de presupuesto de recursos de años anteriores, proyectos de Operación, Desarrollo, Autofinanciables, Fondos Extraordinarios y Entidades Auxiliares; presentándose este monto como el autorizado para el primer trimestre.

En el mes de abril, el H. Consejo Directivo autorizó un presupuesto modificado por un monto de \$1,495,387,833, el cual, presenta reducciones en Servicios personales. En el mes de mayo, el H. Consejo Directivo autorizó un presupuesto modificado \$ 1,493,491,097, el cual presenta reducciones en proyectos de Operación, así como incrementos en proyectos, Desarrollo y fondos Extraordinarios.

En el segundo trimestre se considera un presupuesto modificado de \$1,517,133,096 en proceso de autorización presentándose incremento en los proyectos Extraordinarios.

En el mes de agosto, el H. Consejo Directivo autorizó un presupuesto modificado por un monto de \$1,532,655,937, derivado principalmente al incremento de Entidades Auxiliares, proyectos de desarrollo y fondos extraordinarios.

En el tercer trimestre se considera un presupuesto modificado de \$1,534,988,729 en proceso de autorización presentándose incremento en los proyectos de fondos extraordinarios.

En el mes Septiembre, el Consejo Directivo autorizó un presupuesto modificado por un monto de \$1,595,132,171 derivado principalmente al incremento proyectos de desarrollo y operación. En diciembre el Consejo Directivo autorizó un presupuesto modificado de \$1,595,467,400, el cual presenta reducciones proyectos de Operación, así como incrementos en proyectos Desarrollo.

Para el cuarto trimestre se presenta un presupuesto modificado, por un monto de \$ 1,501,111,002 derivado principalmente a las disminuciones de gasto de Operación, proyectos Desarrollo, Autofinanciables y entidades Auxiliares.

Para el informe de cierre 2023 se presenta un presupuesto modificado en proceso de autorización por parte del Consejo Directivo por un monto de \$1,501,119,887, debiéndose principalmente a servicios personales.

ANEXO A

Se informa que dentro del concepto de subejercicio por \$128,016,485, el 91% corresponden a compromisos Institucionales que se devengarán en el siguiente ejercicio, cabe aclarar que el 9% restante se integra por recursos de proyectos por convenio cuyo ejercicio se realiza en más de un año.

Cabe indicar que la razón por la que se presentan las diferencias es porque la información del cuarto trimestre se presentó el día 11 de enero de 2024, en la cual se incluyen las notas de gestión administrativa, especificando en las mismas que la información es previa al cierre del ejercicio 2023, debido a que se encontraba en proceso de dictaminación de los Estados Financieros, contabilizando registros importantes en la información.

Además, es importante mencionar que derivado de la operación de las áreas institucionales es necesario realizar traspasos presupuestales principalmente entre los capítulos 2000 de Materiales y suministros, 3000 Servicios generales y 4000 Transferencias, Asignaciones, Subsidios y Otras Ayudas. Lo anterior genera variaciones en estos capítulos, más no en el presupuesto total.

Las modificaciones anteriores no tuvieron impacto directo en la estructura programática, ya que no se modificó el desarrollo de las actividades de la Institución para el cumplimiento de los procesos, acciones y metas establecidas durante la planeación de Presupuesto de Egresos. Cabe resaltar que las modificaciones realizadas se encuentran apegadas a la Ley Orgánica en sus artículos 2° y 9°. Las principales modificaciones realizadas se enlistan en la siguiente tabla:

Ejercicio del Presupuesto por Partida / Descripción		Egresos Aprobado Anual	Egresos Modificado Anual	Ampliaciones/ (Reducciones)	Justificación
1000	Servicios personales				
11301	Sueldos	172,840,382.00	166,947,941	-5,892,440.73	Disminuciones derivadas del subejercicio por las no contrataciones de personal, así como por la realización de traspasos presupuestales necesarios para la operación de las mismas dependencias.
12101	Honorarios	40,159,654.00	44,047,404	3,887,750.42	Incremento por la contratación de personal en proyectos Autofinanciables, principalmente el de Extensión Deportiva y proyecto Impulso a las Actividades Físicas para la Salud y el Deporte, así como por la realización de traspasos presupuestales necesarios para la operación de las

ANEXO A

					mismas dependencias.
12201	Sueldos base al personal eventual	226,387,900.63	184,013,809	-42,374,091.29	Disminuciones derivadas del subejercicio por las no contrataciones de personal, así como por la realización de trasposos presupuestales necesarios para la operación de las mismas dependencias.
13101	Primas y acreditaciones por años de servicio efectivos prestados al personal	83,128,273.00	79,096,185	-4,032,088.19	Disminuciones derivadas del subejercicio por las no contrataciones de personal, así como por la realización de trasposos presupuestales necesarios para la operación de las mismas dependencias.
13201	Prima vacacional	42,207,786.00	42,047,081	-160,704.75	Disminuciones derivadas del subejercicio por las no contrataciones de personal, así como por la realización de trasposos presupuestales necesarios para la operación de las mismas dependencias.
13202	Gratificación por fin de año	43,014,944.00	41,205,529	-1,809,415.39	Disminuciones derivadas del subejercicio por las no contrataciones de personal, así como por la realización de trasposos presupuestales necesarios para la operación de las mismas dependencias.
13203	Compensación por ajuste de calendario	3,305,489.00	3,156,355	-149,134.08	Disminuciones derivadas del subejercicio por las no contrataciones de personal, así como por la realización de trasposos presupuestales

ANEXO A

					necesarios para la operación de las mismas dependencias.
13204	Compensación por bono navideño	10,507,317.00	10,069,909	-437,407.75	Disminuciones derivadas del subejercicio por las no contrataciones de personal, así como por la realización de traspasos presupuestales necesarios para la operación de las mismas dependencias.
13407	Compensaciones adicionales por servicios especiales	21,107,421.00	24,556,340	3,448,918.80	Incremento derivado de ajuste salarial y modificaciones al Salario Mínimo, así como también por la realización de traspasos presupuestales necesarios para la operación de las mismas dependencias, principalmente de Educación Continua.
13701	Honorarios Especiales	55,826,462.00	58,351,595	2,525,132.53	Incremento por la autorización de proyectos Autofinanciables, principalmente el de Extensión Deportiva y Actividades Extensión y difusión de la Cultura, así como por la realización de traspasos presupuestales necesarios para la operación de las mismas dependencias.
14101	Aportaciones al issste	-	156,244	156,244.08	Incremento por la habilitación de presupuesto de proyectos multianuales.
14106	Otras prestaciones de seguridad social	21,585,038.46	21,654,324	69,286.02	Incremento por la autorización de nuevas contrataciones, así como por la realización de traspasos

ANEXO A

					presupuestales necesarios para la operación de las mismas dependencias.
14108	Aportación para la atención de Enferm Preexistentes	5,420,324.00	5,538,667	118,342.53	Incremento por la habilitación de presupuesto de proyectos multianuales, por la autorización de nuevas contrataciones, así como por la realización de trasposos presupuestales necesarios para la operación de las mismas dependencias.
14109	Aportaciones por Servicio Médico del ISSTESON	79,958,926.16	77,616,721	-2,342,205.19	Disminuciones derivadas del subejercicio por las no contrataciones de personal, así como por la realización de trasposos presupuestales necesarios para la operación de las mismas dependencias.
14201	Aportac FOVISSSTESON/Infonavit	12,479,112.00	12,071,013	-408,099.20	Disminución por la realización de trasposos presupuestales necesarios para la operación de las mismas dependencias.
14301	Aportaciones al sistema de ahorro para el Retiro	49,866,502.00	59,071,420	9,204,917.73	Disminución por la realización de trasposos presupuestales necesarios para la operación de las mismas dependencias.
15402	Compensación Garantizada	980,256.00	982,509	2,252.52	Incremento por la realización de trasposos presupuestales necesarios para la operación de las mismas dependencias.

ANEXO A

15404	Días Económicos y de Descanso Obligatorios no Disfrutados.	16,043.00	0	-16,043.00	Disminución por la realización de trasposos presupuestales necesarios para la operación de las mismas dependencias.
15409	Bono para Despensa	26,692,070.07	25,695,131	-996,939.11	Disminución por la realización de trasposos presupuestales necesarios para la operación de las mismas dependencias.
15413	Ayuda Guardería Madres Trabajadoras	924,777.00	748,672	-176,105.16	Disminución por la realización de trasposos presupuestales necesarios para la operación de las mismas dependencias.
15416	Apoyo para Útiles escolares	9,365,870.00	9,130,451	-235,419.23	Disminución por la realización de trasposos presupuestales necesarios para la operación de las mismas dependencias.
15901	Otras Prestaciones	59,175,116.00	59,875,724	700,607.63	Incremento por la autorización de nuevas contrataciones, así como por la realización de trasposos presupuestales necesarios para la operación de las mismas dependencias.
17102	Estímulos personal al	36,180,773.00	44,596,326	8,415,552.79	Incrementos derivados de las actualizaciones en la Ley Federal del Trabajo y modificaciones al Salario Mínimo, así como por la habilitación de presupuesto de proyectos multianuales.
Total por Capítulo 1000		1,001,130,436.32	970,629,348.30	-30,501,088.02	
2000	Materiales y suministros				

ANEXO A

21101	Materiales, útiles y equipos menores de oficina	4,337,142.43	2,588,203.47	-1,748,938.96	Disminución por la realización de traspasos presupuestales en la proyección de proyectos autofinanciables, movimientos necesarios para la operación de las dependencias.
21201	Materiales y útiles de impresión y reproducción	17,156.00	9,633.40	-7,522.60	Disminución por la realización de traspasos presupuestales necesarios para la operación de las mismas dependencias.
21401	Materiales y útiles para el procesamiento de equipos y bienes informáticos	700,911.81	1,094,135.09	393,223.28	Incremento por la autorización de proyectos de gasto de operación, desarrollo y autofinanciables, principalmente para el presupuesto del Programa PROFAPI, por la habilitación de presupuestos extraordinarios como PRODEP y proyectos multianuales, así como por la habilitación del presupuesto de refrendo.
21501	Material para información	935,920.00	672,187.57	-263,732.43	Disminución por la realización de traspasos presupuestales necesarios para la operación de las mismas dependencias.
21601	Material de limpieza	893,370.09	10,006,919.75	9,113,549.66	Incremento por la autorización de proyectos de gastos de operación, desarrollo y autofinanciables, principalmente del proyecto Insumo de Laboratorios de Recursos Naturales, así como por la habilitación del presupuesto de refrendo.

ANEXO A

21701	Materiales educativos	79,460.00	630,531.31	551,071.31	Incremento por la autorización de proyectos de gasto de operación, desarrollo, autofinanciables, principalmente para el presupuesto del Programa PROFAPI, por la habilitación de presupuestos extraordinarios como PRODEP, así como por la habilitación del presupuesto de refrendo y trasposos presupuestales necesarios para la operación de las mismas dependencias.
22101	Productos alimenticios para el personal en las instalaciones	311,209.60	749,964.93	438,755.33	Incremento por la autorización de proyectos de gastos de operación, desarrollo y autofinanciables, y principalmente por la habilitación del presupuesto de refrendo y trasposos presupuestales necesarios para la operación de las mismas dependencias.
22106	Adquisición de agua potable	74,760.00	133,791.58	59,031.58	Incremento por la autorización de proyecto autofinanciables y principalmente por la habilitación del presupuesto de refrendo y trasposos presupuestales necesarios para la operación de las mismas dependencias.
22201	Alimentación de animales	6,264,491.25	556,717.75	-5,707,773.50	Disminución por la realización de trasposos presupuestales en la proyección de proyectos autofinanciables, movimientos necesarios para la

ANEXO A

					operación de las dependencias.
22301	Utensilios para el servicio de alimentación	105,863.00	150,230.62	44,367.62	Incremento por la autorización de proyecto autofinanciables y principalmente por la realización de trasposos presupuestales necesarios para la operación de las mismas dependencias.
23101	Productos alimenticios, agropecuarios y forestales adquiridos como materia prima	-	50,200.07	50,200.07	Incremento por la realización de trasposos presupuestales necesarios para la operación de las mismas dependencias.
23201	Insumos textiles adquiridos como Materia Prima		149.97	149.97	Incremento por la realización de trasposos presupuestales necesarios para la operación de las mismas dependencias.
23701	Productos de Cuero Piel, Plásticos y Hule Adquiridos con Materia Prima	-	36,218.29	36,218.29	Incremento por la realización de trasposos presupuestales necesarios para la operación de las mismas dependencias.
23801	Mercancías Adquiridas para su Comercialización	34,664,756.52	34,285,996.75	-378,759.77	Disminución por la realización de trasposos presupuestales necesarios para la operación de las mismas dependencias.
24101	Productos minerales no metálicos	50,150.00	652,580.44	602,430.44	Incremento por la habilitación del presupuesto de refrendo principalmente de los proyectos Mantenimiento Campus Náinari y proyecto Req. Consolidado Adq. De Materiales.

ANEXO A

24201	Cemento y productos de concreto	14,600.00	192,606.24	178,006.24	Incremento por la habilitación del presupuesto de refrendo y traspasos presupuestales necesarios para la operación de las mismas dependencias.
24301	Cal, yeso y productos de yeso	1,950.00	19,511.00	17,561.00	Incremento por la habilitación del presupuesto de refrendo y traspasos presupuestales necesarios para la operación de las mismas dependencias.
24401	Madera y productos de madera	13,600.00	58,008.97	44,408.97	Incremento por la habilitación del presupuesto de refrendo y traspasos presupuestales necesarios para la operación de las mismas dependencias.
24501	Vidrio y productos de vidrio	30,200.00	6,641.43	-23,558.57	Disminución por la realización de traspasos presupuestales necesarios para la operación de las mismas dependencias.
24601	Material eléctrico y electrónico	675,645.16	4,713,610.78	4,037,965.62	Incremento por la autorización de proyectos de gasto de operación, desarrollo y autofinanciables, principalmente para el presupuesto del Programa PROFAPI, por la habilitación de presupuestos de proyectos multianuales, así como por la habilitación del presupuesto de refrendo y traspasos presupuestales necesarios para la operación de las mismas dependencias.

ANEXO A

24701	Artículos metálicos para la construcción	127,017.02	1,022,783.20	895,766.18	Incremento por la autorización de proyectos de desarrollo y autofinanciables, y principalmente por la habilitación del presupuesto de refrendo y traspasos presupuestales necesarios para la operación de las mismas dependencias.
24801	Materiales complementarios	89,646.00	1,134,189.91	1,044,543.91	Incremento principalmente por la habilitación del presupuesto de refrendo, así como por la autorización de proyectos de desarrollo y autofinanciables.
24901	Otros materiales y artículos de construcción y reparación	658,855.70	2,605,542.24	1,946,686.54	Incremento por la autorización de proyectos de gasto de operación, desarrollo y autofinanciables, principalmente del proyecto Requerimiento de materiales y suministros de Servicios Generales, así como por la habilitación del presupuesto de refrendo y traspasos presupuestales necesarios para la operación de las mismas dependencias.
25101	Productos químicos básicos	290,550.00	1,664,992.02	1,374,442.02	Incremento por la autorización de proyectos de gastos de operación, desarrollo y autofinanciables, principalmente para el presupuesto del Programa PROFAPI, así como por la habilitación del presupuesto de refrendo y habilitación de presupuesto de

ANEXO A

					proyectos multianuales.
25201	Fertilizantes, pesticidas y otros agroquímicos	49,350.00	387,299.10	337,949.10	Incremento por la autorización de proyectos de gastos de operación, desarrollo y autofinanciables, así como por la habilitación de presupuesto de proyectos multianuales y por la habilitación del presupuesto de refrendo y traspasos presupuestales necesarios para la operación de las mismas dependencias.
25301	Medicinas y productos farmacéuticos	61,115.00	405,711.55	344,596.55	Incremento por la autorización de proyectos de gastos de operación, desarrollo y autofinanciables, así como por la habilitación del presupuesto de refrendo y traspasos presupuestales necesarios para la operación de las mismas dependencias.
25401	Mat.Accesorios y Suminis Médicos	84,138.20	571,660.53	487,522.33	Incremento por la autorización de proyectos de desarrollo y autofinanciables, principalmente para el presupuesto del Programa PROFAPI, así como por la habilitación del presupuesto de refrendo, habilitación de presupuesto de proyectos multianuales y traspasos presupuestales necesarios para la operación de las mismas dependencias.

ANEXO A

25501	Materiales, accesorios y suministros de laboratorio	6,772,460.86	5,282,333.06	-1,490,127.80	Disminución por la realización de trasposos presupuestales necesarios para la operación de las mismas dependencias.
25601	Fibras sintéticas, hules, plásticos y derivados	78,680.99	565,260.81	486,579.82	Incremento principalmente por la habilitación del presupuesto de refrendo, por la autorización de proyectos de Gasto de operación, así como por la realización de trasposos presupuestales necesarios para la operación de las mismas dependencias.
25901	Otros productos químicos	524,000.00	3,004,926.74	2,480,926.74	Incremento principalmente por la habilitación del presupuesto de refrendo en el proyecto Suministro Químico albercas, por la autorización de proyectos autofinanciables, así como por la realización de trasposos presupuestales necesarios para la operación de las mismas dependencias.
26101	Combustibles	2,850,205.22	6,199,824.84	3,349,619.62	Incremento por la autorización de proyectos de gasto de operación, desarrollo y autofinanciables, principalmente para el presupuesto del Programa PROFAPI, así como por la habilitación del presupuesto de refrendo, habilitación de presupuesto de proyectos multianuales y trasposos presupuestales

ANEXO A

					necesarios para la operación de las mismas dependencias.	
26102	Lubricantes aditivos	y	50,020.00	1,039,243.47	989,223.47	Incremento principalmente por la autorización habilitación del presupuesto de refrendo.
27101	Vestuario uniformes	y	2,668,880.00	3,392,206.74	723,326.74	Incremento por la autorización de proyectos de gasto de operación y autofinanciables, principalmente para el proyecto de Uniformes para el personal secretarial y técnico, así como por la realización de traspasos presupuestales necesarios para la operación de las mismas dependencias.
27201	Prendas seguridad protección personal	de y	300,440.00	410,788.53	110,348.53	Incremento por la autorización de proyectos de gastos de operación, de desarrollo, por la habilitación de presupuesto de proyectos multianuales y por la realización de traspasos presupuestales necesarios para la operación de las mismas dependencias.
27301	Artículos deportivos		3,353,422.62	1,125,384.85	-2,228,037.77	Disminución por la realización de traspasos presupuestales en la proyección de proyectos autofinanciables, movimientos necesarios para la operación de las dependencias.
27401	Productos Textiles		16,100.00	57,935.53	41,835.53	Incremento por la habilitación de presupuesto de proyectos

ANEXO A

					multianuales y por la realización de trasposos presupuestales necesarios para la operación de las mismas dependencias.
27501	Blancos Otros Productos Textiles, Excepto prendas de vestir	9,300.00	163,982.68	154,682.68	Incremento por la realización de trasposos presupuestales necesarios para la operación de las mismas dependencias.
28201	Materiales de Seguridad Publica	3,750.00	-	-3,750.00	Disminución por la realización de trasposos presupuestales necesarios para la operación de las mismas dependencias.
29101	Herramientas menores	114,721.30	1,475,826.17	1,361,104.87	Incremento por la autorización de proyectos de gastos de operación, desarrollo y autofinanciables, principalmente para el presupuesto del Programa PROFAPI, así como por la habilitación del presupuesto de refrendo, habilitación de presupuesto de proyectos multianuales y trasposos presupuestales necesarios para la operación de las mismas dependencias.
29201	Refacciones y Accesorios Menores de Edificios	58,059.08	2,144,833.04	2,086,773.96	Incremento por la habilitación del presupuesto de refrendo, principalmente del proyecto de Servicios Generales Nainari y Req. Consolidado Adq. materiales, así como por la realización de trasposos

ANEXO A

					presupuestales necesarios para la operación de las mismas dependencias.
29301	Refacciones y Accesorios Menores de Mobiliarios y Eq de Administración	16,152.36	104,356.06	88,203.70	Incremento por la autorización de proyectos autofinanciables, así como por la realización de traspasos presupuestales necesarios para la operación de las mismas dependencias.
29401	Refacciones y accesorios menores de equipo de cómputo y tecnologías de la información	573,210.00	1,967,698.87	1,394,488.87	Incremento por la autorización de proyectos autofinanciables, principalmente para el presupuesto del Programa PROFAPI, así como por la habilitación del presupuesto de refrendo, habilitación de presupuesto de proyectos multianuales y traspasos presupuestales necesarios para la operación de las mismas dependencias.
29501	Refacciones y accesorios menores de equipo e instrumental médico y de laboratorio	7,075,000.00	279,802.06	-6,795,197.94	Disminución por la realización de traspasos presupuestales necesarios para la operación de las mismas dependencias.
29601	Refacciones y accesorios menores de equipo de transporte	68,190.00	321,090.00	252,900.00	Incremento por la autorización de proyectos autofinanciables, así como por la habilitación del presupuesto de refrendo, y la habilitación de presupuesto de proyectos multianuales y Req.

ANEXO A

					Consolidado Adq. Materiales.
29801	Refacciones y accesorios menores de Maquinaria y otros equipos	64,787.00	2,458,535.40	2,393,748.40	Incremento por la autorización de proyectos de desarrollo y principalmente por la habilitación del presupuesto de refrendo del proyecto Complemento Req. Consolidado Adq. Materiales.
29901	Refacciones y Accesorios Menores Otros Bienes Muebles	18,600.00	753,604.78	735,004.78	Incremento por la autorización de proyectos de desarrollo y autofinanciables, principalmente por la habilitación del presupuesto de refrendo y por la realización de traspasos presupuestales necesarios para la operación de las mismas dependencias.
Total por Capítulo 2000		75,147,837.21	95,147,651.59	19,999,814.38	
3000	Servicios generales				
31102	Energía Eléctrica de Escuelas	29,540,415.69	32,921,439	3,381,023.29	Incremento por la habilitación del presupuesto de refrendo, principalmente del proyecto de Servicios Generales Nainari, Centro y servicios Básicos Guaymas y del proyecto Arena de entidades Auxiliares.
31201	Gas	328,344.00	603,766	275,421.51	Incremento por la habilitación del presupuesto de refrendo y por la realización de traspasos presupuestales necesarios para la operación de las mismas dependencias.
31301	Agua Potable	5,707,326.88	5,019,868	-687,458.59	Disminución por la realización de traspasos presupuestales

ANEXO A

					necesarios para la operación de las mismas dependencias.
31401	Telefonía tradicional	88,708.00	26,363	-62,345.25	Disminución por la realización de trasposos presupuestales necesarios para la operación de las mismas dependencias.
31501	Telefonía celular	61,758.00	72,896	11,137.99	Incremento por la habilitación de refrendos y autorización de proyectos de gasto de operación, así como por la realización de trasposos presupuestales necesarios para la operación de las mismas dependencias.
31701	Servicios de acceso a internet, redes y procesamiento de información	8,339,532.16	8,983,631	644,099.26	Incremento por la habilitación de refrendo del proyecto Servicios en Enlace dedicados y por la autorización de ampliación del proyecto Enlace Bestel 2023.
31801	Servicio postal	228,928.00	158,197	-70,730.60	Disminución por la realización de trasposos presupuestales necesarios para la operación de las mismas dependencias.
32201	Arrendamiento de Edificios	153,220.00	166,791	13,571.30	Incremento por la realización de trasposos presupuestales necesarios para la operación de las mismas dependencias.
32301	Arrendamiento de muebles, maquinaria y Equipo	24,500.00	70,094	45,594.35	Incremento por la habilitación de refrendos, así como por la realización de trasposos presupuestales necesarios para la operación de las

ANEXO A

					mismas dependencias.
32401	Arrendamiento de Equipo Inst Médico y de Laboratorio	5,000.00	0	-5,000.00	Disminución por la realización de traspasos presupuestales necesarios para la operación de las mismas dependencias.
32501	Arrendamiento de Eq de Transporte	781,180.10	135,043	-646,137.53	Disminución por la realización de traspasos presupuestales necesarios para la operación de las mismas dependencias.
32601	Arrendamiento maquinaria, otros equipos y herramientas	26,765.10	34,058	7,292.51	Incremento por la autorización de proyectos de Gasto de Operación.
32701	Patentes, Regalías, y Otros	6,404,254.51	8,442,246	2,037,991.98	Incremento por la autorización de proyectos de gasto de operación, desarrollo y autofinanciables, principalmente para el presupuesto del Programa PROFAPI y el proyecto Licenciamiento Software Acad. Admin., así como por la habilitación del presupuesto de refrendo y por la realización de traspasos presupuestales necesarios para la operación de las mismas dependencias.
32901	Otros Arrendamientos	-	357,568	357,567.95	Incremento por la realización de traspasos presupuestales necesarios para la operación de las mismas dependencias.

ANEXO A

33101	Servicios legales, de contabilidad, auditorias y relacionados	685,716.00	5,805,856	5,120,140.31	Incremento por la habilitación de presupuesto de proyectos multianuales, por la habilitación de presupuesto de refrendo, por la autorización de la ampliación del proyecto Atención a Contingencias Jurídicas, así como por la realización de trasposos presupuestales necesarios para la operación de las mismas dependencias.
33301	Servicios de Informática	1,635,158.00	1,543,962	-91,195.51	Disminución por la realización de trasposos presupuestales necesarios para la operación de las mismas dependencias.
33401	Servicios de capacitación	1,212,000.00	2,463,683	1,251,683.19	Incremento por la autorización de proyectos de gasto de operación, desarrollo y autofinanciables, así como por la habilitación del presupuesto de refrendo.
33501	Servicios de Investigación Científica y Desarrollo	6,044,491.25	869,674	-5,174,817.20	Disminución por la realización de trasposos presupuestales en la proyección de proyectos autofinanciables, movimientos necesarios para la operación de las dependencias.
33603	Impresiones y publicaciones oficiales	8,548,829.89	5,513,319	-3,035,511.08	Disminución por la realización de trasposos presupuestales en la proyección de proyectos autofinanciables, movimientos necesarios para la

ANEXO A

					operación de las dependencias.
33605	Licitaciones, Convenios y Convocatorias	204,624.00	1,180,863	976,239.12	Incremento por la habilitación de presupuesto de refrendo, principalmente del proyecto de gasto de operación del Departamento de Adquisiciones, así como por ampliación del mismo.
33608	Servicio de Fotocopiado en Instalaciones	422,457.36	893,691	471,233.41	Incremento por la autorización de proyectos de gasto de operación, desarrollo y autofinanciables, así como por la habilitación del presupuesto de refrendo y la realización de traspasos presupuestales necesarios para la operación de las mismas dependencias.
33701	Servicio de Protección y Seguridad	201,000.00	444,673	243,673.07	Incremento por la habilitación del presupuesto de refrendo principalmente del proyecto Recomendaciones Protección Civil.
33801	Servicios de vigilancia	29,428,972.02	21,753,350	-7,675,622.11	Disminución por subejercicio en el contrato de vigilancia, debido a los turnos efectivamente pagados y los turnos requeridos.
33901	Servicios Profesionales, científicos y técnicos integrales	5,385,400.00	9,904,433	4,519,032.61	Incremento por la autorización de proyectos de gasto de operación, desarrollo y autofinanciables, principalmente para el presupuesto del Programa PROFAPI y el proyecto Estudio del Impacto del Agua Subterránea, así como por la habilitación del presupuesto de refrendo, habilitación

ANEXO A

					de presupuesto de proyectos multianuales y trasposos presupuestales necesarios para la operación de las mismas dependencias.
33902	Servicios integrales	7,692,953.42	5,000,199	-2,692,754.59	Disminución por la realización de trasposos presupuestales en la proyección de proyectos autofinanciables, movimientos necesarios para la operación de las dependencias.
34101	Servicios financieros y bancarios	235,856.00	1,751,120	1,515,263.67	Incremento por la realización de trasposos presupuestales, principalmente de la partida 34901 Servicios Financieros Bancarios y Comerciales integrales
34301	Servicios de Recaudación, Traslado y Custodia de Valores	56,000.00	109,065	53,065.00	Disminución por la realización de trasposos presupuestales necesarios para la operación de las mismas dependencias.
34401	Seguro de Responsabilidad Patrim y Fianzas	2,520,784.97	1,676,561	-844,223.92	Disminución por la realización de trasposos presupuestales necesarios para la operación de las mismas dependencias.
34501	Seguro de Bienes Patrimoniales	36,520.00	404,762	368,241.63	Incremento por la realización de trasposos presupuestales en las Entidades Auxiliares, principalmente en el proyecto de administración Arena.
34701	Fletes y maniobras	16,015.00	47,960	31,944.55	Incremento por la habilitación de presupuesto de refrendo y por la

ANEXO A

					realización de trasposos presupuestales necesarios para la operación de las mismas dependencias.
34801	Comisiones por venta	11,120,374.61	6,177,749	-4,942,625.37	Disminución por la realización de trasposos presupuestales necesarios para la operación de las mismas dependencias.
34901	Servicios Financieros Bancarios Comerciales integrales y	1,219,400.00	16,453	-1,202,946.64	Disminución por la realización de trasposos presupuestales necesarios para la operación de las mismas dependencias.
35101	Mantenimiento y conservación de inmuebles	72,000.00	31,442,437	31,370,436.99	Incremento por la autorización de proyectos de gastos de operación y de desarrollo, principalmente de los proyectos: Programa de Remodelación de baños, Impermeabilización de edificios, Salida de emergencias 2023 y Mantenimiento de Techos de Lámina Varios Edificios, así como por la habilitación del presupuesto de refrendo y realización de trasposos presupuestales necesarios para la operación de las mismas dependencias.

ANEXO A

35102	Mantenimiento y conservación de áreas deportivas	-	37,371,638	37,371,637.61	Incremento por la autorización de proyectos de gastos de operación y de desarrollo, principalmente del proyecto Renovación de Filtración de Agua alberca Olímpica, Mantenimiento Canchas Fútbol Rápido y Mantenimiento de Instalaciones Deportivas parte 2, así como por la habilitación del presupuesto de refrendo, principalmente del proyecto de mantenimiento y rehabilitación de albercas, y por la realización de trasposos presupuestales necesarios para la operación de las mismas dependencias.
35103	Mantenimiento y conservación de paneles escolares	3,329,216.76	2,962,727	-366,489.47	Disminución por la realización de trasposos presupuestales necesarios para la operación de las mismas dependencias.
35201	Mantenimiento y conservación de mobiliario y equipo	1,234,327.00	1,080,258	-154,069.45	Disminución por la realización de trasposos presupuestales necesarios para la operación de las mismas dependencias.
35202	Mantenimiento y conservación de mobiliario y equipo para escuelas, laboratorios y talleres	4,197,496.29	1,045,607	-3,151,888.93	Disminución por la realización de trasposos presupuestales necesarios para la operación de las mismas dependencias.

ANEXO A

35301	Instalaciones	37,210.92	4,536,280	4,499,069.49	Incremento por la autorización de proyectos de gasto de operación, principalmente del proyecto Programa de Mantenimiento de Instalaciones Eléctricas y el proyecto Instalación de cableado fibra óptica voz, así como por la habilitación del presupuesto de refrendo, principalmente del proyecto Instalación cableado fibra óptica.
35302	Mantenimiento y conservación de bienes informáticos	13,060,306.19	15,039,193	1,978,886.36	Incremento por la habilitación del presupuesto de refrendo del proyecto Continuidad póliza soporte de equipos.
35401	Instalación Reparación Mantenimiento de Equipo Instrumental Médico y de laboratorio	1,251,000.00	1,670,060	419,059.97	Incremento por la autorización de proyecto autofinanciable, habilitación del presupuesto de refrendo, así como por la realización de traspasos presupuestales necesarios para la operación de las mismas dependencias.
35501	Mantenimiento y conservación de equipo de transporte	1,339,655.62	4,755,481	3,415,825.05	Incremento por la autorización de proyectos de gasto de operación, desarrollo y autofinanciables, principalmente del proyecto Mantenimiento Flotilla Vehicular, así como por la habilitación de presupuesto de proyectos multianuales y por la habilitación de presupuesto de refrendos.
35601	Reparación y mantenimiento de equipo de defensa y seguridad	-	6,600	6,600.00	Incremento por la realización de traspasos presupuestales

ANEXO A

					necesarios para la operación de las mismas dependencias.
35701	Mantenimiento y conservación de maquinaria y equipo	1,854,000.00	3,260,987	1,406,987.35	Incremento por la habilitación del presupuesto de refrendo principalmente de los proyectos: Administración arena y Mantenimiento correctivo y sustitución de equipos de refrigeración, así como por la autorización de proyectos autofinanciables y por la realización de trasposos presupuestales necesarios para la operación de las mismas dependencias.
35801	Servicios de limpieza y manejo de desechos	23,994,533.08	16,618,252	-7,376,281.07	Disminución por subejercicio en el contrato de vigilancia, debido a los turnos efectivamente pagados y los turnos requeridos.
35901	Servicio de Jardinería y Fumigación	1,631,801.00	1,163,408	-468,392.81	Disminución por la realización de trasposos presupuestales necesarios para la operación de las mismas dependencias.
36101	Difusión por radio, televisión y otros medios de mensajes sobre programas Gubernamentales	-	2,004	2,003.63	Incremento por la habilitación de presupuesto de refrendo.
36201	Difusión por radio, televisión y otros medios de mensajes comerciales para promover la venta de bienes o servicios	3,965,732.00	3,723,669	-242,063.31	Disminución por la realización de trasposos presupuestales necesarios para la operación de las mismas dependencias.

ANEXO A

36301	Servicios de Creatividad, Preproducción y Producción de Publicidad, excepto Internet	-	627,810	627,810.00	Incremento por la realización de trasposos presupuestales en las Entidades Auxiliares, principalmente en el proyecto de administración Misioneros.
36901	Otros servicios de información	-	5,916	5,916.00	Incremento por la habilitación de presupuesto de proyecto multianual.
37101	Pasajes aéreos	1,192,149.80	3,141,578	1,949,428.12	Incremento por la autorización de proyectos de gasto de operación, desarrollo y autofinanciables, principalmente para el presupuesto del Programa PROFAPI, así como por la habilitación del presupuesto de refrendo, habilitación de presupuesto de proyectos multianuales y trasposos presupuestales necesarios para la operación de las mismas dependencias.
37201	Pasajes terrestres nacionales para labores en campo y de supervisión	413,800.00	506,179	92,379.13	Incremento por la autorización de proyectos de gasto de operación, desarrollo y autofinanciables, principalmente para el presupuesto del Programa PROFAPI, así como por la habilitación del presupuesto de refrendo, habilitación de presupuesto de proyectos multianuales y trasposos presupuestales necesarios para la operación de las mismas dependencias.

ANEXO A

37501	Viáticos en el país	7,736,386.78	5,868,712	-1,867,675.24	Disminución por la realización de traspasos presupuestales en la proyección de proyectos autofinanciables, movimientos necesarios para la operación de las dependencias
37502	Gastos de Camino	109,800.00	81,799	-28,000.82	Disminución por la realización de traspasos presupuestales necesarios para la operación de las mismas dependencias.
37601	Viáticos en el extranjero	-	594,334	594,334.43	Incremento por la autorización de proyectos de gasto de operación, desarrollo y autofinanciables, principalmente para el presupuesto del Programa PROFAPI, así como por la habilitación del presupuesto de refrendo, habilitación de presupuesto de proyectos multianuales y traspasos presupuestales necesarios para la operación de las mismas dependencias.
37901	Cuotas	148,631.00	452,647	304,015.57	Incremento por la autorización de proyectos de gasto de operación, desarrollo y autofinanciables, así como por la habilitación del presupuesto de refrendo, habilitación de presupuesto de proyectos multianuales y traspasos presupuestales necesarios para la operación de las mismas dependencias.

ANEXO A

38101	Gastos ceremonial de	3,055,261.00	5,185,202	2,129,941.11	Incremento por la autorización de proyectos de gasto de operación, desarrollo y autofinanciables, principalmente del proyecto Posada Institucional, así como por la habilitación del presupuesto de refrendo y habilitación de presupuesto de proyectos multianuales.
38201	Gastos de orden social	-	12,066	12,066.00	Incremento por la realización de traspaso presupuestal necesario para la operación de proyecto Bacanora Fest 2023
38301	Congresos y convenciones	803,121.00	1,491,888	688,767.25	Incremento por la autorización de proyectos de gasto de operación, desarrollo y autofinanciables, principalmente para el presupuesto del Programa PROFAPI y por la habilitación de presupuestos extraordinarios como PRODEP, así como por la habilitación de presupuesto de proyectos multianuales.
39201	Impuestos y Derechos	6,631,752.20	2,281,423	-4,350,328.74	Disminución por la realización de traspasos presupuestales necesarios para la operación de las mismas dependencias.
39301	Impuestos y Derechos de Importación	-	13,501	13,501.08	Incremento por la autorización de proyecto de desarrollo Equipamiento Lab. Tratamientos Avanzados.
39501	Penas, Multas, Accesorios y Actualizaciones	-	3,303	3,302.74	Incremento
39801	Imp S/Nomina y otros derivan de la Relación Laboral	23,000,000.00	21,565,348	-1,434,651.65	Disminución derivada a las vacantes, a las no contrataciones y a las contrataciones con términos de contratos

ANEXO A

					previos al 31 de diciembre.
Total por Capitulo 3000		227,414,665.60	289,059,640.30	61,644,974.70	
4000	Transferencias, asignaciones, subsidios y otras ayudas				
44101	Ayudas Sociales a Personas	-	290,403.52	290,403.52	Incremento por la autorización de proyecto autofinanciable y de fondos extraordinarios como PRODEP, así como por la habilitación de presupuesto de proyectos multianuales.
44105	Gastos por servicio de Traslados	-	50,000.00	50,000.00	Incremento por la autorización del proyecto Beca Repatriación.
44203	Becas de Educación Media y Superior	21,255,392.60	23,655,069.24	2,399,676.64	Incremento por la autorización de proyectos de desarrollo y autofinanciables, principalmente para el presupuesto del Programa PROFAPI y por la habilitación de presupuestos extraordinarios como PRODEP, así como por la habilitación del presupuesto de refrendo, habilitación de presupuesto de proyectos multianuales y trasposos presupuestales necesarios para la operación de las mismas dependencias.
44501	Ayudas Sociales a Instituciones Sin Fines de Lucro	-	600.00	600.00	Incremento por la realización de trasposos presupuestales necesarios para la operación de las mismas dependencias.
44502	Aportaciones para cubrir convenios con Organizaciones	398,850.00	398,850.00	0.00	No se presentó variación presupuestal

ANEXO A

Total por Capítulo 4000		21,654,242.60	24,394,922.76	2,740,680.16	
5000	Bienes muebles, inmuebles e intangibles				
51101	Muebles de oficina y estantería	-	2,964,798.27	2,964,798.27	Incremento por la habilitación de presupuesto de proyecto multianual, por la autorización de proyectos autofinanciables y de desarrollo, principalmente por el proyecto Renovación de Mobiliario de Oficinas, así como por la realización de traspasos presupuestales necesarios para la operación de las mismas dependencias.
51301	Bienes artísticos, culturales y científicos		19,141.15	19,141.15	Incremento por la realización de traspasos presupuestales necesarios para la operación de las mismas dependencias.
51501	Equipo de cómputo y de tecnologías de la información	103,200.00	30,031,778.95	29,928,578.95	Incremento por la autorización de proyectos de desarrollo y autofinanciables, principalmente del proyecto Reducción de la obsolescencia de la infraestructura de cómputo 2023 y proyectos para el presupuesto del Programa PROFAPI, por la habilitación del presupuesto de refrendos, principalmente del proyecto Reducción de obsolescencia de equipo de cómputo, así como por la habilitación de presupuesto de proyectos multianuales y traspasos presupuestales

ANEXO A

					necesarios para la operación de las mismas dependencias.
51901	Otros mobiliarios y equipo de administración	4,000.00	2,506,479.77	2,502,479.77	Incremento por la autorización de proyectos autofinanciables y de desarrollo, principalmente del proyecto Renovación de Mobiliario de Oficina de Servicios Generales, así como por la habilitación del refrendo del presupuesto y la realización de trasposos presupuestales necesarios para la operación de las mismas dependencias.
51902	Mobiliario y equipo para escuelas, laboratorios y talleres	-	18,244,777.93	18,244,777.93	Incremento por la autorización de proyectos de desarrollo, principalmente de los proyectos: Equipo de laboratorio mayor de docencia y proyecto Equipo de laboratorio y de recurso audiovisual básico, así como por la habilitación de presupuesto de proyectos multianuales, y por la habilitación del presupuesto de refrendo del proyecto.
52101	Equipos y aparatos audiovisuales	175,000.00	1,223,289.22	1,048,289.22	Incremento por la autorización de proyectos de desarrollo y fondos extraordinarios PRODEP, principalmente del proyecto Equipo de laboratorio y de recurso audiovisual básico, así como por la habilitación de presupuesto de proyectos multianuales y la

ANEXO A

					realización de trasposos presupuestales necesarios para operación de las mismas dependencias.
52201	Aparatos Deportivos	-	22,831.84	22,831.84	Incremento por la habilitación del presupuesto de refrendo del proyecto Programa vida saludable.
52301	Cámaras fotográficas y de video	-	627,288.83	627,288.83	Incremento por la habilitación de presupuesto de proyectos multianuales.
52901	Otros Mob y Eq Educa.Re	-	4,500.01	4,500.01	Incremento por la autorización de proyecto autofinanciable Extensión Deportiva y CUDDEC
53101	Equipo Médico y de Laboratorio	-	7,135,321.16	7,135,321.16	Incremento por la autorización de proyectos autofinanciables y de desarrollo del programa PROFAPI, así como por la habilitación de presupuesto de proyectos multianuales y la habilitación del presupuesto de refrendo principalmente del proyecto Adquisición de Mobiliario LV200 MVZ 1ra etapa.
54101	Automóviles y Camiones	-	10,171,879.00	10,171,879.00	Incremento por la autorización de proyecto de Renovación de flotilla de vehículos (2023)
56101	Maquinaria y equipo agropecuario	150,000.00	156,026.90	6,026.90	Incremento por la habilitación de presupuesto de proyectos multianuales y por la realización de trasposos presupuestales necesarios para la operación de las

ANEXO A

					mismas dependencias.
56201	Maquinaria y equipo industrial	30,885.00	430,786.91	399,901.91	Incremento por la habilitación de presupuesto de refrentos y por la realización de trasposos presupuestales necesarios para la operación de las mismas dependencias.
56301	Maquinaria y de Equipo de Construcción	-	11,863.72	11,863.72	Incremento por la realización de trasposos presupuestales necesarios para la operación de las mismas dependencias.
56401	Sistemas de aire acondicionado, calefacción y refrigeración industrial y Comercial	14,300.00	14,445,935.30	14,431,635.30	Incremento principalmente por la autorización de los proyectos Renovación Equipo de Refrigeración, proyecto Acondicionamiento Teatro y proyecto Aires Acondicionados CITEV y Cultural, así como por la habilitación de presupuesto de proyectos multianuales y por la realización de trasposos presupuestales necesarios para la operación de las mismas dependencias.
56501	Equipo de comunicación y telecomunicación	-	64,450.42	64,450.42	Incremento por la autorización de proyecto de desarrollo y la habilitación de presupuesto de proyectos multianuales.
56601	Equipos De Generación Eléctrica, Aparatos Y Accesorios Eléctricos	-	35,062.33	35,062.33	Incremento por la habilitación del presupuesto de refrendo del proyecto Req Consolidado Adq. De maquinaria.

ANEXO A

56701	Herramientas	23,000.00	1,106,717.79	1,083,717.79	Incremento principalmente por la habilitación del presupuesto de refrendo del proyecto Req Consolidado Adq. De maquinaria, así como por la autorización de proyecto de desarrollo.
59101	Software	-	0.19	0.19	Incremento por la habilitación de presupuesto de proyectos multianuales.
Total por Capitulo 5000		500,385.00	89,202,929.69	88,702,544.69	
6000	Inversión Pública				
62201	Construcción	-	22,075.33	22,075.33	Incremento principalmente por la habilitación del presupuesto de refrendo del proyecto Laboratorio de Ingeniería de Navojoa.
62202	Ampliación	-	2,256,095.96	2,256,095.96	Incremento por la habilitación del presupuesto de refrendo principalmente de los proyectos Reintegros (Sexto FAM 2022 y Fachada edificio AG-100 Guaymas Quinto FAM y por la autorización del proyecto Ingenierías Proyecto FAM 23
62203	Remodelación y Rehabil	-	30,407,222.77	30,407,222.77	Incremento por la habilitación de refrendo de FAM 2022, por los rendimientos financieros y reintegros de FAM 2023, así como por la autorización de los proyectos: Adecuaciones y mejoras LAB LV-700 UN Nainari Adec y mej lab AG-200 UN Guaymas, Adecuaciones y mejoras del Lab AM-100 UN Navojoa, 1er Rend FAM 2023 AM-100 NAV

ANEXO A

					Remodelación perrera MVZ
Total por Capitulo 6000		-	32,685,394.06	32,685,394.06	
7000	Inversiones Financieras y Otras Provisiones				
1	7990 Erogaciones Contingentes	94,269,059.58	-	-94,269,059.58	Disminución por asignación de recurso a proyectos de tipo de gasto de operación y de desarrollo.
Total por Capitulo 7000		94,269,059.58	-	-94,269,059.58	
Total del Gasto		\$1,420,116,626.31	\$ 1,501,119,886.70	81,003,260.39	

Metas programadas y realizadas a más del 100%

- *Porcentaje de alumnos inscritos en Educación Superior*

La meta fue superada debido al incremento del 2.4% de la matrícula en el ciclo escolar 2023-2024 respecto al ciclo anterior, el cual, se deriva principalmente al incremento del 2% en la retención de la matrícula de reingreso de nivel licenciatura, así como un incremento el 38% de la matrícula total de doctorado.

- *Porcentaje de PTC miembros del SNI*

Se superó la meta debido a una mayor participación de PTC para contar con la distinción del SNI, los cuales brindan aportaciones valiosas a la sociedad mediante la investigación, con lo que se contribuye a la generación, transferencia y el aprovechamiento del conocimiento

- *Porcentaje de alumnos de posgrado inscritos en programas reconocidos por su calidad*

Se superó la meta, ya que algunos programas de posgrado obtuvieron su registro en el Sistema Nacional de Posgrado (SNP), del CONAHCYT.

- *Número de nuevos programas educativos*

Se ofertó por primera vez en la Unidad Obregón la Licenciatura en Educación Artística y Gestión Cultural, Ingeniería en Logística, Maestría en Valuación, Maestría en Ingeniería Eléctrica, y en la Unidad Guaymas la Licenciatura en Enfermería y la Maestría en E-Business.

- *Porcentaje de profesores de tiempo completo con perfil PRODEP*

Se incrementó la participación de PTC en la Convocatoria 2023, cumpliendo con los requisitos estipulados en las Reglas de Operación del Programa PRODEP en los principales rubros con productos de calidad para: Docencia, Producción Académica, Dirección Individualizada y Gestión Académica.

- *Índice de la evaluación docente en el estándar o arriba del estándar*

En el periodo agosto-diciembre 3,748 cursos pudieron ser evaluados al alcanzar como mínimo el 30% de la participación de los alumnos; obteniendo como resultado que, de un total de 1,541 maestros evaluados, 1,493 alcanzaron un resultado en el estándar o por arriba del estándar.

- *Porcentaje de Cuerpos académicos Consolidados y en Consolidación*

Derivado de las bajas de PTC por jubilación, los CA han sufrido cambios, fortaleciendo la estructura entre los integrantes y las líneas de investigación

- *Tasa de egreso oportuna*

1,017 alumnos de un total de 4,008 que ingresaron en la cohorte 2018 terminaron sus estudios en cinco años o menos, gracias a que se cuenta con un sistema flexible que permite cursar el plan de estudios con diversas directrices y con apoyo en el progreso académico.

- *Población atendida en cursos de Educación Continua*

El número de alumnos inscritos a cursos de inglés durante el cuarto trimestre se ha mantenido alto con respecto a años anteriores, además, se continúa con buena respuesta en la demanda de empresas capacitadas con cursos de actualización profesional para sus empleados

- *Porcentaje de avance en el diseño curricular de nuevos programas educativos*

Se culminó el diseño curricular de los nuevos programas educativos, permitiendo ser ofertados en el ciclo agosto-diciembre, beneficiando a familias y a la comunidad sonorenses

- *Número de procesos de atención de seguimiento y evaluación de programas educativos*

Durante el año 2023 fueron atendidos 22 procesos de atención de seguimiento y evaluación de los programas educativos, cumpliendo con el programa de trabajo 2023 para mantener los indicadores de matrícula y programas de calidad de la Institución.

- *Número de profesores (PTC y auxiliares) con capacitación pedagógica*

Durante el tercer y cuarto trimestre se capacitaron a 280 profesores con capacitación pedagógica, gracias a que se continuó con la oferta de cursos y se reforzó la promoción de los mismos, favoreciendo a que los docentes cuenten con mayores herramientas pedagógicas para la atención de sus alumnos

- *Número de profesores participando en proyectos de vinculación*

Durante el periodo, 213 docentes de todas las unidades lideraron proyectos en los que los alumnos participaron en empresas y organismos del sur de Sonora, favoreciendo la adquisición de conocimientos en escenarios reales de los estudiantes

- *Número de profesores de tiempo completo que son responsables de proyectos de investigación*

P Para el cuarto trimestre se mantienen los profesores de jornada completa que son responsables de proyectos de investigación en relación a lo reportado en el tercer trimestre, lo cual contribuye a que los PTC mantengan o alcancen el Perfil PRODEP, y pertenezcan al Sistema Nacional de Investigadores.

- Alumnos atendidos en programas de tutoría

Durante el periodo se atendieron a 3,157 alumnos de Tutorías I y 229 estudiantes en Tutorías II de todas las unidades, con lo cual, los alumnos adquieren herramientas para adaptarse a los retos de la vida universitaria, lo que favorece la permanencia para seguir adelante con su proyecto de vida y carrera.

- *Número de consultas en servicios a la salud física y emocional*

Durante el cuarto trimestre se otorgaron 1,648 consultas en la Unidad Obregón, 401 en la Unidad Guaymas y 30 en la Unidad Navojoa en servicios de enfermería, médico, nutrición y psicología

- *Número de actividades culturales y artísticas emprendidas para la difusión de la cultura.*

Durante este periodo se realizaron eventos en colaboración con el Festival Internacional Cervantino (FIC); además, se realizó el Festival de las Artes ITSON 2023, así como una clase intensiva del Programa de Desarrollo Intercultural; con lo cual, se incide en la formación integral de más estudiantes universitarios, posibilitando su egreso oportuno, al cumplir con este requisito de titulación.

- *Número de cursos deportivos*

Durante el periodo se impartieron 296 cursos deportivos, de los cuales, 138 se realizaron en octubre, 93 en noviembre y 65 en diciembre, superando la meta establecida debido a que se abrieron nuevos horarios de servicios debido a la demanda de la comunidad, beneficiando a alumnos y la comunidad universitaria.

- Porcentaje de alumnos que reciben becas

2,232 alumnos recibieron becas de apoyos internos mediante 15 programas institucionales que benefician a alumnos con diversos talentos o necesidades, incentivándolos a mejorar su desarrollo académico y extracurricular, favoreciendo a la permanencia en la Institución.

- *Número de convenios Institucionales*

Durante el cuarto trimestre se realizó la renovación de convenios que no se encontraban vigentes y la formalización de la vinculación con nuevos organismos y empresas. con lo cual, se impulsa la realización de proyectos de colaboración académica, investigación y extensión; además de promover espacios para la inserción de alumnos en prácticas profesionales o servicio social.

- Número de alumnos que realizan práctica profesional

En este periodo a reportar, 971 alumnos realizaron proyectos de práctica profesional en diversos sectores, 615 de la Unidad Obregón, 209 de la Unidad Navojoa y 147 de la Unidad Guaymas, incrementando la vinculación con los sectores, logrando mayor aprendizaje para los alumnos, así como posibilidades de becas y contrataciones laborales posteriores

- *Número de cursos de actualización profesional*

En el cuarto trimestre se impartieron 18 cursos de actualización, desarrollo y capacitación en los distintos campos del conocimiento y 39 cursos intensivos de idiomas dirigidos a la comunidad, contribuyendo a que las empresas del sur de Sonora cuenten con personal actualizado

- *Porcentaje de personal no académico capacitado*

Se llevaron a cabo 19 cursos en el trimestre con diferentes temáticas aplicables al personal no académico, reforzando y mejorando los conocimientos y aptitudes del personal para contribuir al logro de los objetivos institucionales.

- *Número de entidades auxiliares orientados a la generación de recursos propios*

Se cuenta con las siguientes entidades auxiliares: Educación Continua, Sorteos, Teatro, Cafeterías, Librerías, CEEN, Residencias Estudiantiles, Fraccionamiento Los Misioneros, Arena ITSON y Club ITSON; los cuales generan ingresos propios a través de los servicios que ofrecen para el desarrollo de la Universidad.

- *Porcentaje de cumplimiento de plan de mantenimiento preventivo de infraestructura*

Durante el periodo se cumplió con las acciones de trabajo programadas, brindando mantenimiento a edificios y áreas verdes, así como a diversos equipos necesarios para la realización de las actividades sustantivas y transversales

- *Índice de satisfacción de los usuarios respecto a los servicios*

Este resultado se obtuvo gracias a la calidad en los procesos, la formalidad de los procedimientos, la calidez de las personas para atender a los clientes, las iniciativas y acciones tomadas para mejorar y el monitoreo constante.

Los aspectos cualitativos que apoyaron al cumplimiento de este indicador son los siguientes:

- Involucramiento de la Dirección y Responsables de Área.
- La cultura organizacional orientada a la evaluación y seguimiento.
- La gestión de recursos para solventar la inversión necesaria para mantener el Sistema de Gestión de Calidad (SGC).
- La voluntad de los Colaboradores para mantener el SGC.
- La cultura organizacional orientada a la mejora continua.
- El enfoque al cliente de los colaboradores que brindan los servicios de cada una de las áreas.

- *Porcentaje de cumplimiento del plan de infraestructura física Institucional*

Durante el 2023 se contrataron las siguientes obras: Adecuaciones y mejoras del Edificio AG-200 de Servicios Académicos y Estudiantiles, Unidad Guaymas, Campus Guaymas; Adecuaciones y mejoras del laboratorio LV-700, de Biotecnología y Tecnología de Alimentos Unidad Obregón, Campus Náinari y Adecuaciones y mejoras del edificio AM-100, de aulas, laboratorios y servicios estudiantiles, Unidad Navojoa, Campus Sur.

Metas Programadas y Realizadas a menos del 100%

- *Porcentaje de alumnos de pregrado inscritos en programas reconocidos por su calidad*

El indicador no logró alcanzarse en su totalidad debido a que en noviembre, se llevó a cabo la evaluación con fines de acreditación de dos PE: Ingeniería en Manufactura de unidad Obregón y Guaymas. El resultado por parte de los CIEES, se esperaba para diciembre, sin embargo, por procesos internos del propio organismo, se dictaminará en el primer bimestre del 2024.

Asimismo, disminuyó la matrícula evaluable porque el PE Licenciatura en Gestión y Desarrollo de las Artes, entró en proceso de Liquidación.

- *Porcentaje de Programas Educativos de calidad*

En noviembre, se llevó a cabo la evaluación con fines de acreditación de dos PE, Ingeniería en Manufactura de unidad Obregón y Guaymas. El resultado por parte de los CIEES, se esperaba para diciembre, sin embargo, por procesos internos del propio organismo, se dictaminará en enero-febrero de 2024.

Asimismo, disminuyó la matrícula evaluable porque el PE Licenciatura en Gestión y Desarrollo de las Artes, entró en proceso de Liquidación.

- *Índice de procedimientos en el alcance del SGC actualizados*

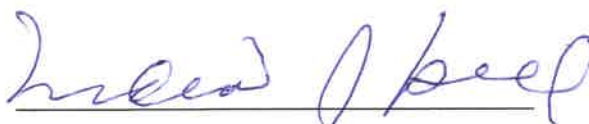
Durante el periodo se realizaron ajustes en los procedimientos, incluyendo nuevos procedimientos en el alcance del SGC o uniendo dos o más procedimientos relacionados en uno solo. Se cuenta con avance de actualización de varios procedimientos, sin embargo, no se concluyó la actividad al cierre del 4o trimestre.

2. Información relativa a Fideicomisos Públicos (Este apartado aplica sólo a los Fideicomisos Públicos)

Nada que presentar.

3. Información complementaria que el Ente Público considere conveniente.

Cada formato ETCA presenta su nota complementaria, por lo que no se requiere información adicional.



Dra. Nidia Josefina Ríos Vázquez
Directora de Planeación Institucional
Instituto Tecnológico de Sonora

Instituto Tecnológico de Sonora
Desglose de saldo en Bancos e Inversiones
Al 31 de Diciembre de 2023
(Cifras en pesos)

CUENTA PÚBLICA 2023

Desglose del saldo presentado en el formato ETCA-I-02, en el inciso A2), de la Cuenta: BANCOS/TESORERÍA				
Datos de la Cuenta Bancaria				Tipo de Recurso (1)
	Institución Bancaria	Número de Cuenta	Saldo	
1	BANAMEX	067688635	92,355.56	Estatal
2	BANCOMER	0155681928	23,258.62	Estatal
3	BANCOMER	0111955020	229,080.46	Estatal
4	BANCOMER	0111989642	11,304.83	Estatal
5	BANCOMER	0112103311	27.36	Federal
6	BANCOMER	0112535882	485,595.32	Estatal
7	BANCOMER	0113206637	56,756.39	Estatal
8	BANCOMER	0113255654	4,860.45	Estatal
9	BANCOMER	0113434761	62,266.94	Estatal
10	BANCOMER	0113580512	6.11	Federal
11	BANCOMER	0158741387	70,068.36	Estatal
12	BANCOMER	0165531845	740,928.45	Estatal
13	BANCOMER	0170572543	144,678.62	Estatal
14	BANCOMER	0170573329	240,967.88	Estatal
15	BANCOMER	0170574643	201,470.07	Estatal
16	BANCOMER	0170574856	163,571.37	Estatal
17	BANCOMER	0170578215	43,453.61	Estatal
18	BANCOMER	0170579041	56,488.63	Estatal
19	BANCOMER	0170579181	87,052.85	Estatal
20	BANCOMER	0170579971	28,903.48	Estatal
21	BANCOMER	0198731829	209,266.29	Estatal
22	BANCOMER	0444107152	11,647.93	Estatal
23	BANCOMER	0113677796	40,300.61	Federal
24	BANCOMER	0113681580	158,424.01	Federal
25	BANCOMER	0113682188	12,410.55	Federal
26	BANCOMER	0113687740	404,905.69	Federal
27	BANCOMER	0114685423	368,131.52	Federal
28	BANCOMER	0114161262	44,827.89	Estatal
29	BANCOMER	0115390168	10,062.86	Estatal
30	BANCOMER	0115864224	335,162.13	Federal
31	BANCOMER	0113278360	50,273.36	Estatal
32	BANCOMER	0198573778	2,029,390.48	Estatal
33	BANCOMER	0117079834	838,359.17	Estatal
34	BANCOMER	0117079850	20,676.67	Estatal
35	BANCOMER	0117080018	36,479.59	Estatal
36	BANCOMER	0117080085	241,872.04	Federal
37	BANCOMER	0117079885	27,226.68	Estatal
38	BANCOMER	0117000006	39,458.23	Estatal
39	BANCOMER	0117356595	2,217,064.54	Federal
40	BANCOMER	0117079796	716,641.97	Federal
41	BANCOMER	0117295065	15,570.92	Estatal
42	BANCOMER	0118261024	369,496.60	Estatal
43	BANCOMER	0118392854	47,882.14	Federal
44	BANCOMER	0118690219	23,398.98	Estatal

Instituto Tecnológico de Sonora
Desglose de saldo en Bancos e Inversiones
Al 31 de Diciembre de 2023
(Cifras en pesos)

CUENTA PÚBLICA 2023

45	BANCOMER	0116988717	16.28	Estatad
46	BANCOMER	0117080204	18,121.03	Federal
47	BANCOMER	0119392319	31,907.70	Federal
48	BANCOMER	0119646906	45,362.54	Estatad
49	BANCOMER	0119648453	50,197.70	Estatad
50	BANCOMER	0119649050	501,209.93	Federal
51	BANCOMER	0120165719	25,903.03	Federal
52	BANCOMER	0120449865	7,530.07	Estatad
53	BANCOMER	0120345938	143,484.28	Federal
54	BANCOMER	0120343781	580.82	Federal
55	BANCOMER	0120345288	52,994.56	Federal
56	BANCOMER	0120573000	16,162.99	Federal
57	BANCOMER	0120591076	3,341,205.61	Federal
58	BANCOMER	0120644358	15,260.39	Estatad
59	BANCOMER	0120899259	152,360.16	Estatad
60	BANORTE	0137400957	86,611.10	Estatad
61	BANORTE	0225409857	27,373.76	Estatad
62	BANORTE	0662836236	41,215.97	Estatad
63	BANORTE	0695479668	15,136.19	Estatad
64	BANORTE	0211746023	3,947.10	Estatad
65	HSBC	4016343477	122,683.95	Estatad
66	HSBC	4065795494	195.33	Estatad
67	HSBC	4067932418	1,385,037.46	Estatad
68	SANTANDER	65500581937	25,478.78	Estatad
69	SANTANDER	65502604922	18,089.73	Estatad
70	SANTANDER	65502932876	202,347.87	Estatad
71	SANTANDER	65502628992	13,957.68	Estatad
TOTAL			17,356,398.22	

"Bajo protesta de decir verdad declaramos que los Estados Financieros y sus Notas, son razonablemente correctos y son responsabilidad del emisor"

1) Tipo de Recurso: Federal o Estatal (incluye Ingresos Propios)

Nota: En caso de que la cuenta bancaria tenga los dos tipos de recursos, presentar dos veces la misma cuenta separando los saldos por tipo de recurso.

Desglose del saldo presentado en el formato ETCA-I-02, en el inciso A4), de la Cuenta:
INVERSIONES TEMPORALES (HASTA 3 MESES)

Datos de la Cuenta Bancaria				Tipo de Recurso (1)
	Institución Bancaria	Número de Cuenta	Saldo	
1	BANCOMER	0165531845	43,868,662.17	Estatad
2	BANCOMER	0170572543	8,719,605.10	Estatad
3	BANCOMER	0170579041	3,575,212.74	Estatad
4	BANCOMER	0170578215	19,569,957.60	Estatad
5	BANCOMER	0444107152	32,856,599.63	Estatad
6	BANCOMER	0198731829	43,047,148.06	Estatad
7	BANCOMER	0170574856	347,314.82	Estatad
8	BANCOMER	0118690219	5,793,112.43	Estatad
9	BANCOMER	0119648453	16,880,485.49	Estatad
10	BANCOMER	0119649050	59,015,319.64	Federal
11	SANTANDER	66502932876	17,328,059.19	Estatad
12	BANCOMER	0120591076	2,138,760.92	Federal
13	BANCOMER	0120573000	1,924,414.61	Federal
TOTAL			255,064,652.40	

Instituto Tecnológico de Sonora
Desglose de saldo en Bancos e Inversiones
Al 31 de Diciembre de 2023
(Cifras en pesos)

CUENTA PÚBLICA 2023


Desglose del saldo presentado en el formato ETCA-I-02, en el inciso B1), de la Cuenta: INVERSIONES FINANCIERAS DE CORTO PLAZO				
Datos de la Cuenta Bancaria				Tipo de Recurso (1)
	Institución Bancaria	Número de Cuenta	Saldo	
1				
2				
3				
4				
5				
6				
7				
8				
9				
INCLUIR TODAS LAS CUENTAS				
Nota : Este formato No Aplica Órganos Autónomos Poder Legislativo, Poder Judicial				
TOTAL			0	

Desglose del saldo presentado en el formato ETCA-I-02, en el inciso A) del Activo No Circulante, de la Cuenta: INVERSIONES FINANCIERAS A LARGO PLAZO				
Datos de la Cuenta Bancaria				Tipo de Recurso (1)
	Institución Bancaria	Número de Cuenta	Saldo	
1	BANCOMER	273128	195,023,237.34	Estatal
2	BANCOMER	419994	70,921,355.58	Estatal
3	BANCOMER	273524	955,753.88	Federal
4	BANCOMER	273524 S2	962,053.01	Federal
5	BANCOMER	27352-4 S3	694,832.69	Federal
6	BANCOMER	C-4101390	129,955,437.65	Estatal
7	BANCOMER	C-4101408	15,590,285.90	Estatal
8	SANTANDER	02001821001	202,792,683.06	Estatal
9	Parque Tecnológico SONORASOFT		61,514,267.64	Estatal
10	NOVUTEK. S.C.		43,160,000.00	Estatal
11	Diag. Integrales en Pat. Anima		2,500.00	Estatal
12	Metodo de participación		11,571,005.97	Estatal
TOTAL			733,143,412.72	

"Bajo protesta de decir verdad declaramos que los Estados Financieros y sus Notas, son razonablemente correctos y son responsabilidad del emisor"

1) Tipo de Recurso: Federal o Estatal (incluye Ingresos Propios)

Nota: En caso de que la cuenta bancaria tenga los dos tipos de recursos, presentar dos veces la misma cuenta separando los saldos por tipo de recurso.


 Mtra. Gladys Guadalupe Peralta Rodríguez
 Directora de Recursos Financieros


 Dr. Rodolfo Valenzuela Reynaga
 Vicerrector Administrativo

Análisis cualitativo de las metas programadas en la Matriz de Indicadores de Resultados						
Dependencia/Entidad:	Instituto Tecnológico de Sonora					
Programa Presupuestal:	E101E05 Operación y desarrollo del Instituto Tecnológico de Sonora					
Periodo que se reporta:	Cierre, 2023					
FIN: Contribuir a la mejora de la educación, cultura, juventud, deporte, ciencia, tecnología y sociedad digital mediante el acceso a suficientes Programas de Educación Superior incluyente y de calidad, que incluyen programas de vinculación y extensión con los sectores productivo, educativo y social, facilitando la generación, transferencia y el aprovechamiento del conocimiento teórico-práctico de los jóvenes del Sur de Sonora entre 18 y 25 años						
Indicador: Porcentaje de alumnos inscritos en Educación Superior					META ANUAL	% DE AVANCE
Eficacia:	<input checked="" type="checkbox"/> Se cumplió con la meta establecida	<input type="checkbox"/> No se cuenta con información (Meta Anual)	<input type="checkbox"/> No se alcanzó la meta establecida	11.37%	101.32%	
ANÁLISIS CUALITATIVO: La meta fue superada debido al incremento del 2.4% de la matrícula en el ciclo escolar 2023-2024 respecto al ciclo anterior, el cual, se deriva principalmente al incremento del 2% en la retención de la matrícula de reingreso de nivel licenciatura, así como un incremento del 38% de la matrícula total de doctorado.						
FIN: Contribuir a la mejora de la educación, cultura, juventud, deporte, ciencia, tecnología y sociedad digital mediante el acceso a suficientes Programas de Educación Superior incluyente y de calidad, que incluyen programas de vinculación y extensión con los sectores productivo, educativo y social, facilitando la generación, transferencia y el aprovechamiento del conocimiento teórico-práctico de los jóvenes del Sur de Sonora entre 18 y 25 años						
Indicador: Porcentaje de PTC miembros del SNI					META ANUAL	% DE AVANCE
Eficacia:	<input checked="" type="checkbox"/> Se cumplió con la meta establecida	<input type="checkbox"/> No se cuenta con información (Meta Anual)	<input type="checkbox"/> No se alcanzó la meta establecida	49.55%	102.34%	
ANÁLISIS CUALITATIVO: Se superó la meta debido a una mayor participación de PTC para contar con la distinción del SNI, los cuales brindan aportaciones valiosas a la sociedad mediante la investigación, con lo que se contribuye a la generación, transferencia y el aprovechamiento del conocimiento						
Propósito: Los jóvenes entre 18 y 25 años del Sur de Sonora tienen acceso a suficientes Programas de Educación Superior incluyente y de calidad, que incluyen programas de vinculación y extensión con los sectores productivo, educativo y social, facilitando la generación, transferencia y el aprovechamiento del conocimiento teórico-práctico						
Indicador: Porcentaje de alumnos de pregrado inscritos en programas reconocidos por su calidad					META ANUAL	% DE AVANCE
Eficacia:	<input type="checkbox"/> Se cumplió con la meta establecida	<input type="checkbox"/> No se cuenta con información (Meta Anual)	<input type="checkbox"/> No se alcanzó la meta establecida	98.41%	99.16%	
Causa:	El indicador no logró alcanzarse en su totalidad debido a que en noviembre, se llevó a cabo la evaluación con fines de acreditación de dos PE: Ingeniería en Manufactura de unidad Obregón y Guaymas. El resultado por parte de los CIEES, se esperaba para diciembre, sin embargo, por procesos internos del propio organismo, se dictaminará en el primer bimestre del 2024. Asimismo, disminuyó la matrícula evaluable porque el PE Licenciatura en Gestión y Desarrollo de las Artes, entró en proceso de Liquidación.					
Efecto:	El ITSON trabaja en la mejora continua de sus procesos, para que la oferta académica en el Sur de Sonora cumpla con los estándares de calidad en respuesta a la demanda social, lo cual, hace más atractivo para los jóvenes y padres de familia estudiar en el ITSON.					
Contribución al Fin:	Con los alumnos de pregrado inscritos en programas reconocidos por su calidad, se contribuye a la mejora de la educación, cultura, juventud, deporte, ciencia, tecnología y sociedad mediante el acceso a programas de educación Superior incluyente y de calidad					

ANEXO MIR

Propósito: Los jóvenes entre 18 y 25 años del Sur de Sonora tienen acceso a suficientes Programas de Educación Superior incluyente y de calidad, que incluyen programas de vinculación y extensión con los sectores productivo, educativo y social, facilitando la generación, transferencia y el aprovechamiento del conocimiento teórico-práctico					
Indicador: Porcentaje de alumnos de posgrado inscritos en programas reconocidos por su calidad				META ANUAL	% DE AVANCE
Eficacia:	<input checked="" type="checkbox"/> Se cumplió con la meta establecida	<input type="checkbox"/> No se cuenta con información (Meta Anual)	<input type="checkbox"/> No se alcanzó la meta establecida	39.66%	136.90%
Causa:	Se superó la meta, ya que algunos programas de posgrado obtuvieron su registro en el Sistema Nacional de Posgrado (SNP), del CONAHCYT.				
Efecto:	Oferta académica en el Sur de Sonora cumpla con los estándares de calidad en respuesta a la demanda social y mayor interés de los jóvenes de estudiar un posgrado en el ITSON				
Contribución al Propósito:	Con los alumnos de posgrado inscritos en programas reconocidos por su calidad, se contribuye a la mejora de la educación, cultura, juventud, deporte, ciencia, tecnología y sociedad mediante el acceso a programas de educación Superior incluyente y de calidad.				

Componente CT: Educación Superior de calidad consolidada					
Indicador: Número de nuevos programas educativos				META ANUAL	% DE AVANCE
Eficacia:	<input checked="" type="checkbox"/> Se cumplió con la meta establecida	<input type="checkbox"/> No se cuenta con información (Meta Anual)	<input type="checkbox"/> No se alcanzó la meta establecida	4	150.00%
Causa:	Se ofertó por primera vez en la Unidad Obregón la Licenciatura en Educación Artística y Gestión Cultural, Ingeniería en Logística, Maestría en Valuación, Maestría en Ingeniería Eléctrica, y en la Unidad Guaymas la Licenciatura en Enfermería y la Maestría en E-Business				
Efecto:	El Instituto Tecnológico de Sonora amplía su oferta educativa, favoreciendo a mayor cantidad de jóvenes e incrementando su pertinencia en la comunidad				
Contribución al Propósito:	La oferta de nuevos programas educativos contribuye directamente a que los jóvenes del Sur de Sonora tengan acceso a suficientes Programas de Educación Superior.				
Indicador: Porcentaje de Programas Educativos de calidad				META ANUAL	% DE AVANCE
Eficacia:	<input type="checkbox"/> Se cumplió con la meta establecida	<input type="checkbox"/> No se cuenta con información (Meta Anual)	<input checked="" type="checkbox"/> No se alcanzó la meta establecida	93.61%	99.86%
Causa:	En noviembre, se llevó a cabo la evaluación con fines de acreditación de dos PE, Ingeniería en Manufactura de unidad Obregón y Guaymas. El resultado por parte de los CIEES, se esperaba para diciembre, sin embargo, por procesos internos del propio organismo, se dictaminará en enero-febrero de 2024. Asimismo, disminuyó la matrícula evaluable porque el PE Licenciatura en Gestión y Desarrollo de las Artes, entró en proceso de				
Efecto:	El ITSON trabaja en la mejora continua de sus procesos, para que la oferta académica en el Sur de Sonora cumpla con los estándares de calidad en respuesta a la demanda social, lo cual, hace más atractivo para los jóvenes y padres de familia estudiar en el ITSON.				
Contribución al Propósito:	Los programas educativos de calidad contribuyen de forma directa a que los jóvenes del Sur de Sonora tengan acceso a suficientes Programas de Educación Superior incluyente y de calidad, con programas de vinculación y extensión con los sectores productivo, educativo y social, facilitando la generación, transferencia y el aprovechamiento del conocimiento teórico-práctico				
Indicador: Porcentaje de profesores de tiempo completo con perfil PRODEP				META ANUAL	% DE AVANCE
Eficacia:	<input checked="" type="checkbox"/> Se cumplió con la meta establecida	<input type="checkbox"/> No se cuenta con información (Meta Semestral)	<input type="checkbox"/> No se alcanzó la meta establecida	82.27%	102.15%
Causa:	Se incrementó la participación de PTC en la Convocatoria 2023, cumpliendo con los requisitos estipulados en las Reglas de Operación del Programa PRODEP en los principales rubros con productos de calidad para: Docencia, Producción Académica, Dirección Individualizada y Gestión Académica.				
Efecto:	Incremento de la participación y colaboración de los PTC y alumnos en las funciones sustantivas de docencia e investigación.				
Contribución al Propósito:	Gracias a los profesores con perfil PRODEP se tienen las bases para que los jóvenes del Sur de Sonora tengan acceso a suficientes Programas de Educación Superior incluyente y de calidad, con programas de vinculación y extensión con los sectores productivo, educativo y social, facilitando la generación, transferencia y el aprovechamiento del conocimiento teórico-práctico				

ANEXO MIR

Indicador: Índice de la evaluación docente en el estándar o arriba del estándar				META ANUAL	% DE AVANCE
Eficacia:	<input checked="" type="checkbox"/> Se cumplió con la meta establecida	<input type="checkbox"/> No se cuenta con información (Meta Semestral)	<input type="checkbox"/> No se alcanzó la meta establecida	96.15%	103.62%
Causa:	En el periodo agosto-diciembre 3,748 cursos pudieron ser evaluados al alcanzar como mínimo el 30% de la participación de los alumnos; obteniendo como resultado que de un total de 1,591 maestros evaluados, 1,493 alcanzaron un resultado en el estándar o por arriba del estándar.				
Efecto:	Los docentes que imparten cursos cumplen con los requisitos mínimos de calidad establecidos por el Instituto Tecnológico de Sonora				
Contribución al Propósito:	Gracias a los profesores que obtuvieron una evaluación docente en el estándar o arriba del estándar se facilita la transferencia y el aprovechamiento del conocimiento teórico-práctico				
Indicador: Porcentaje de Cuerpos académicos Consolidados y en Consolidación				META ANUAL	% DE AVANCE
Eficacia:	<input checked="" type="checkbox"/> Se cumplió con la meta establecida	<input type="checkbox"/> No se cuenta con información (Meta Semestral)	<input type="checkbox"/> No se alcanzó la meta establecida	75.68%	102.78%
Causa:	Derivado de las bajas de PTC por jubilación, los CA han sufrido cambios, fortaleciendo la estructura entre los integrantes y las líneas de investigación				
Efecto:	Conformación de cuerpos académicos que cumplan con las características establecidas por PRODEP, integrantes con el máximo grado de estudios, con distinción en el SNI, participación en proyectos de investigación colegiada.				
Contribución al Propósito:	Con los cuerpos académicos consolidados y en consolidación se contribuye a la generación, transferencia y el aprovechamiento del conocimiento teórico-práctico.				

Componente C2: Escenarios de soporte al modelo de aprendizaje y al desarrollo profesional integral fortalecidos					
Indicador: Tasa de egreso oportuna				META ANUAL	% DE AVANCE
Eficacia:	<input checked="" type="checkbox"/> Se cumplió con la meta establecida	<input type="checkbox"/> No se cuenta con información (Meta Anual)	<input type="checkbox"/> No se alcanzó la meta establecida	20.28%	125.12%
Causa:	1,017 alumnos de un total de 4,008 que ingresaron en la cohorte 2018 terminaron sus estudios en cinco años o menos.				
Efecto:	2 de cada 10 jóvenes integrantes de una cohorte, culminan sus estudios en el periodo establecido, contando con un sistema flexible que permite cursar el plan de estudios con diversas directrices y con apoyo en el progreso académico.				
Contribución al Propósito:	La eficiencia terminal, es uno de los principales indicadores con los cuales se puede monitorear la trayectoria escolar de los jóvenes del Sur de Sonora en Programas de Educación Superior, así como la transferencia y aprovechamiento del conocimiento.				
Indicador: Población atendida en cursos de Educación Continua				META ANUAL	% DE AVANCE
Eficacia:	<input checked="" type="checkbox"/> Se cumplió con la meta establecida	<input type="checkbox"/> No se cuenta con información	<input type="checkbox"/> No se alcanzó la meta establecida	3500	155.54%
Causa:	El número de alumnos inscritos a cursos de inglés durante el cuarto trimestre se ha mantenido alto con respecto a años anteriores, además, se continúa con buena respuesta en la demanda de empresas capacitadas con cursos de actualización profesional para sus empleados				
Efecto:	Mayor cantidad de personas del Sur del Estado de Sonora son beneficiados con los cursos de educación continua, elevando el capital intelectual de las empresas Sonorenses				
Contribución al Propósito:	La población atendida accede a programas de extensión con los sectores productivo, educativo y social, facilitando la generación, transferencia y el aprovechamiento del conocimiento teórico-práctico				

Actividad A1 C1: Generación de nuevos programas educativos					
Indicador: Porcentaje de avance en el diseño curricular de nuevos programas educativos				META ANUAL	% DE AVANCE
Eficacia:	<input checked="" type="checkbox"/> Se cumplió con la meta establecida	<input type="checkbox"/> No se cuenta con información (Meta Semestral)	<input type="checkbox"/> No se alcanzó la meta establecida	100.0%	100.00%
Causa:	Se culminó el diseño curricular de los nuevos programas educativos, permitiendo ser ofertados en el ciclo agosto-diciembre				
Efecto:	Los jóvenes Sonorenses tienen acceso a nueva oferta educativa, beneficiando a familias y a la comunidad Sonorense				
Relación con el componente:	Con el diseño curricular de nuevos programas educativos, se contribuye a que los jóvenes del Sur de Sonora tengan acceso a suficientes Programas de Educación Superior incluyente y de calidad, y con ello, se consolida la Educación Superior.				

ANEXO MIR

Actividad A2C1 Fortalecimiento de los procesos de evaluación y seguimiento de programas educativos								
Indicador: Número de procesos de atención de seguimiento y evaluación de programas educativos					META ANUAL	% DE AVANCE		
Eficacia:	<input checked="" type="checkbox"/>	Se cumplió con la meta establecida	<input type="checkbox"/>	No se cuenta con información (Meta Semestral)	<input type="checkbox"/>	No se alcanzó la meta establecida	22	100.00%
Causa:	Durante el año 2023 fueron atendidos 22 procesos de atención de seguimiento y evaluación de los programas educativos, cumpliendo con el programa de trabajo 2023.							
Efecto:	Gracias a la atención de los procesos de seguimiento y evaluación de los PE se mantienen los indicadores de matrícula y programas de calidad de la Institución.							
Relación con el componente:	Con los procesos de atención de seguimiento y evaluación de programas educativos, se mantiene el porcentaje de PE de calidad, y con ello, se consolida la Educación Superior de calidad							

Actividad A3C1 Capacitación y actualización del personal docente								
Indicador: Número de profesores (PTC y auxiliares) con capacitación pedagógica					META ANUAL	% DE AVANCE		
Eficacia:	<input checked="" type="checkbox"/>	Se cumplió con la meta establecida	<input type="checkbox"/>	No se cuenta con información (Meta Semestral)	<input type="checkbox"/>	No se alcanzó la meta establecida	500	114.00%
Causa:	Durante el tercer y cuarto trimestre se capacitaron a 280 profesores con capacitación pedagógica, gracias a que se continuó con la oferta de cursos y se reforzó la promoción de los mismos.							
Efecto:	Los profesores capacitados cuentan con mayores herramientas pedagógicas para la atención de sus alumnos							
Relación con el componente:	Con la capacitación pedagógica, se contribuye a que los profesores mejoren sus prácticas docentes y con ello, se consolida la Educación Superior de calidad							

Actividad A4C1 Incremento en la participación en vinculación								
Indicador: Número de profesores participando en proyectos de vinculación					META ANUAL	% DE AVANCE		
Eficacia:	<input checked="" type="checkbox"/>	Se cumplió con la meta establecida	<input type="checkbox"/>	No se cuenta con información (Meta Semestral)	<input type="checkbox"/>	No se alcanzó la meta establecida	250	112.11%
Causa:	Durante el periodo, 213 docentes de todas las Unidades participaron liderando proyectos en los que los alumnos participaron en empresas y Organismos del Sur de Sonora							
Efecto:	Gracias a los proyectos de vinculación, los alumnos adquirieron conocimientos en escenarios reales y las empresas e Instituciones del Sur de Sonora se vieron beneficiadas con la aportación de los estudiantes							
Relación con el componente:	Los profesores participando en proyectos de vinculación, permiten que los alumnos aprendan en escenarios reales, con lo cual, se consolida la Educación Superior de calidad							

Actividad A5C1 Incremento del personal académico realizando investigación								
Indicador: Número de profesores de tiempo completo que son responsables de proyectos de investigación					META ANUAL	% DE AVANCE		
Eficacia:	<input checked="" type="checkbox"/>	Se cumplió con la meta establecida	<input type="checkbox"/>	No se cuenta con información	<input type="checkbox"/>	No se alcanzó la meta establecida	95	134.74%
Causa:	Para el cuarto trimestre se mantienen los profesores de jornada completa que son responsables de proyectos de investigación en relación a lo reportado en el tercer trimestre							
Efecto:	Lo cual contribuye a que los PTC mantengan o alcancen el Perfil PRODEP, y pertenezcan al Sistema Nacional de Investigadores.							
Relación con el componente:	Gracias a los maestros que participan en proyectos de investigación, se fortalecen todas las áreas de conocimiento, el desarrollo tecnológico y de innovación, generando un beneficio a la sociedad. Además de propiciar que la planta docente cuente con Perfil Deseable, ingrese, permanezca y/o avance en el Sistema Nacional de Investigadores y que los Cuerpos Académicos avancen en su grado de Consolidación, lo cual contribuye a la consolidación de la Educación Superior de Calidad							

ANEXO MIR

Actividad A1C2 Acompañamiento limitado en la adecuación a la vida universitaria						
Indicador: Alumnos atendidos en programas de tutoría					META ANUAL	% DE AVANCE
Eficacia:	<input checked="" type="checkbox"/> Se cumplió con la meta establecida	<input type="checkbox"/> No se cuenta con información (Meta Semestral)	<input type="checkbox"/> No se alcanzó la meta establecida	5250	123.62%	
Causa:	Durante el periodo se atendieron a 3,157 alumnos de tutorías 1 y 229 estudiantes en tutorías 2 de todas las Unidades					
Efecto:	Los alumnos adquieren herramientas para adaptarse a los retos de la vida universitaria, lo que favorece la permanencia para seguir adelante con su proyecto de vida y carrera.					
Relación con el componente:	Con la tutoría, los alumnos adquieren técnicas que les apoyan en sus estudios, fortaleciendo los escenarios de soporte al modelo de aprendizaje y al desarrollo profesional integral					

Actividad A2C2 Promoción de la salud						
Indicador: Número de consultas en servicios a la salud física y emocional					META ANUAL	% DE AVANCE
Eficacia:	<input checked="" type="checkbox"/> Se cumplió con la meta establecida	<input type="checkbox"/> No se cuenta con información	<input type="checkbox"/> No se alcanzó la meta establecida	5683	138.36%	
Causa:	Durante el cuarto trimestre se otorgaron 1,648 consultas en la Unidad Obregón, 401 en la Unidad Guaymas y 30 en la Unidad Navojoa en servicios de enfermería, médico, nutrición y psicología					
Efecto:	Se brinda consultas con personal profesional y calificado para la comunidad estudiantil del ITSON en sus Unidades Obregón, Navojoa, Guaymas y Empalme, favoreciendo el bienestar de los estudiantes					
Relación con el componente:	Los jóvenes que son beneficiados con este programa, al contar con herramientas que les permite alcanzar sus objetivos a pesar de situaciones negativas, cuentan con mayor probabilidad de continuar con sus estudios; lo cual fortalece a los escenarios de soporte al modelo de aprendizaje y desarrollo profesional integral					

Actividad A3C2 Desarrollo de actividades culturales y deportivas						
Indicador: Número de actividades culturales y artísticas emprendidas para la difusión de la cultura.					META ANUAL	% DE AVANCE
Eficacia:	<input checked="" type="checkbox"/> Se cumplió con la meta establecida	<input type="checkbox"/> No se cuenta con información	<input type="checkbox"/> No se alcanzó la meta establecida	91	185.71%	
Causa:	Durante este periodo se realizaron eventos en colaboración con el Festival Internacional Cervantino (FIC); además, se realizó el Festival de las Artes ITSON 2023, así como una clase intensiva del Programa de Desarrollo Intercultural					
Efecto:	Se incide en la formación integral de más estudiantes universitarios, posibilitando su egreso oportuno, al cumplir con este requisito de titulación.					
Relación con el componente:	Mediante el número de actividades culturales y artísticas emprendidas para la difusión de la cultura, se impacta al total de alumnos que participan en actividades culturales, lo cual fortalece los escenarios de soporte al modelo de aprendizaje y desarrollo profesional integral					
Indicador: Número de cursos deportivos					META ANUAL	% DE AVANCE
Eficacia:	<input checked="" type="checkbox"/> Se cumplió con la meta establecida	<input type="checkbox"/> No se cuenta con información	<input type="checkbox"/> No se alcanzó la meta establecida	732	181.28%	
Causa:	Durante el periodo se impartieron 296 cursos deportivos, 138 se realizaron en octubre, 93 en noviembre y 65 en diciembre					
Efecto:	Se supero la meta establecida debido a que se abrieron nuevos horarios de servicios debido a la demanda de la comunidad, beneficiando a alumnos y la comunidad universitaria.					
Relación con el componente:	Mediante los cursos deportivos se promueve la formación integral de los estudiantes, fortaleciendo los escenarios de soporte al modelo de aprendizaje y desarrollo profesional integral					

Actividad A4C2 Apoyos económicos académicos						
Indicador: Porcentaje de alumnos que reciben becas					META ANUAL	% DE AVANCE
Eficacia:	<input checked="" type="checkbox"/> Se cumplió con la meta establecida	<input type="checkbox"/> No se cuenta con información (Meta Semestral)	<input type="checkbox"/> No se alcanzó la meta establecida	10.82%	120.25%	
Causa:	2,232 alumnos recibieron becas de apoyos internos mediante 15 programas institucionales que apoyan a alumnos con diversos talentos o necesidades.					
Efecto:	Los jóvenes beneficiados son incentivados a mejorar su desarrollo académico y extracurricular, favoreciendo a la permanencia en la Institución.					
Relación con el componente:	Los alumnos que reciben becas cuentan con mayor probabilidad de permanecer y concluir sus estudios, lo cual, fortalece los escenarios de soporte al modelo de aprendizaje y desarrollo profesional integral					

ANEXO MIR

Actividad A5C2 Vinculación con todos los sectores					
Indicador: Número de convenios Institucionales				META ANUAL	% DE AVANCE
Eficacia:	<input checked="" type="checkbox"/> Se cumplió con la meta establecida	<input type="checkbox"/> No se cuenta con información	<input type="checkbox"/> No se alcanzó la meta establecida	47	185.11%
Causa:	Durante el cuarto trimestre se realizó la renovación de convenios que no se encontraban vigentes y la formalización de la vinculación con nuevos organismos y empresas.				
Efecto:	Apertura de la vinculación con empresas, organismos y sector público que impulsan la realización de proyectos de colaboración académica, investigación y extensión; además de promover espacios para la inserción de alumnos en prácticas profesionales o servicio social.				
Relación con el componente:	Mediante los convenios, la Institución genera colaboración con diversos organismos públicos y privados, los cuales, además de contribuir a un proyecto específico, crean lazos de colaboración para que los alumnos puedan realizar práctica profesional, servicio social o visitas académicas, lo cual fortalece los escenarios de soporte al modelo de aprendizaje y desarrollo profesional integral				
Indicador: Número de alumnos que realizan práctica profesional				META ANUAL	% DE AVANCE
Eficacia:	<input checked="" type="checkbox"/> Se cumplió con la meta establecida	<input type="checkbox"/> No se cuenta con información (Meta Semestral)	<input type="checkbox"/> No se alcanzó la meta establecida	1720	139.36%
Causa:	En este periodo a reportar, 971 alumnos realizaron proyectos de práctica profesional en diversos sectores, 615 de la Unidad Obregón, 209 de la Unidad Navojoa y 147 de la Unidad Guaymas				
Efecto:	Mayor vinculación con los sectores, mayor aprendizaje para los alumnos así como posibilidades de becas y contrataciones laborales posteriores				
Relación con el componente:	Mediante la participación de los alumnos en prácticas profesionales, los alumnos pueden aplicar los temas vistos en las asignaturas de su Programa Educativo, lo cual, conlleva a una mayor adquisición de las diversas competencias, fortaleciendo los escenarios de soporte al modelo de aprendizaje y desarrollo profesional integral mejorando la atención de los alumnos de Educación Superior				
Actividad A6C2 Fortalecimiento de la educación continua					
Indicador: Número de cursos de actualización profesional				META ANUAL	% DE AVANCE
Eficacia:	<input checked="" type="checkbox"/> Se cumplió con la meta establecida	<input type="checkbox"/> No se cuenta con información (Meta Semestral)	<input type="checkbox"/> No se alcanzó la meta establecida	180	121.11%
Causa:	En el cuarto trimestre se impartieron 18 cursos de actualización, desarrollo y capacitación en los distintos campos del conocimiento y 39 cursos intensivos de idiomas dirigidos a la comunidad.				
Efecto:	Gracias a los cursos impartidos, se atendieron a 1,041 personas, contribuyendo a que las empresas del Sur de Sonora cuenten con personal actualizado.				
Relación con el componente:	El número de cursos de actualización profesional impacta directamente a la población atendida en cursos de Educación Continua; lo cual fortalece los escenarios de soporte al modelo de aprendizaje y desarrollo profesional integral				

1. Se deberá agregar las tablas necesarias para cada componente y actividad
2. Los campos META ANUAL y % DE AVANCE, deberán coincidir con los campos del mismo nombre reportados en el CPCA-III-05