



INSTITUTO TECNOLÓGICO DE SONORA  
Educar para Trascender

**Instituto Tecnológico de Sonora**

5 de Febrero No. 818 sur

T. (644) 410-09-00

C.P. 85000 Ciudad Obregón, Sonora, México.

[www.itson.mx](http://www.itson.mx)

---

# INSTITUTO TECNOLÓGICO DE SONORA

## Evaluación Trimestral de Contabilidad Armonizada 2023

### Segundo Trimestre



INSTITUTO TECNOLÓGICO DE SONORA  
Educar para Trascender

**Instituto Tecnológico de Sonora**

5 de Febrero No. 818 sur

T. (644) 410-09-00

C.P. 85000 Ciudad Obregón, Sonora, México.

[www.itson.mx](http://www.itson.mx)

# I. INFORMACIÓN CONTABLE




Instituto Tecnológico de Sonora  
Estado de Situación Financiera  
Al 30 de Junio de 2023  
(Cifras en Pesos)


ETCA-I-01

INFORME TRIMESTRAL: **SEGUNDO**

Concepto	2023	2022	Concepto	2023	2022
<b>ACTIVO</b>			<b>PASIVO</b>		
<b>Activo Circulante</b>			<b>Pasivo Circulante</b>		
Efectivo y Equivalentes	302,282,097.56	256,291,295.34	Cuentas por Pagar a Corto Plazo	35,192,746.42	36,430,767.17
Derechos a Recibir Efectivo o Equivalentes	170,528,169.06	170,085,196.16	Documentos por Pagar a Corto Plazo	-	-
Derechos a Recibir Bienes o Servicios	6,336,227.50	6,935,086.62	Porción a Corto Plazo de la Deuda Pública a Largo Plazo	-	-
Inventarios	103,851,360.27	104,634,717.07	Títulos y Valores a Corto Plazo	-	-
Almacenes	151,671.41	190,695.94	Pasivos Diferidos a Corto Plazo	-	-
Estimación por Pérdida o Deterioro de Activos Circulantes	- 12,267,692.76	- 12,267,692.76	Fondos y Bienes de Terceros en Garantía y/o Administración a Corto Plazo	1,241,864.85	1,218,655.85
Otros Activos Circulantes	27,648.00	27,648.00	Provisiones a Corto Plazo	-	-
			Otros Pasivos a Corto Plazo	-	-
<b>Total de Activos Circulantes</b>	<b>570,911,481.04</b>	<b>525,896,946.37</b>	<b>Total de Pasivos Circulantes</b>	<b>36,434,611.27</b>	<b>37,649,423.02</b>
<b>Activo No Circulante</b>			<b>Pasivo No Circulante</b>		
Inversiones Financieras a Largo Plazo	682,374,472.94	652,554,121.12	Cuentas por Pagar a Largo Plazo	-	-
Derechos a Recibir Efectivo o Equivalentes a Largo Plazo	27,553,625.05	30,509,397.93	Documentos por Pagar a Largo Plazo	-	-
Bienes Inmuebles, Infraestructura y Construcciones en Proceso	2,021,124,823.86	2,019,396,461.11	Deuda Pública a Largo Plazo	-	-
Bienes Muebles	866,459,012.99	853,515,195.07	Pasivos Diferidos a Largo Plazo	-	-
Activos Intangibles	12,136,327.90	12,136,327.90	Fondos y Bienes de Terceros en Garantía y/o en Administración a Largo Plazo	-	-
Depreciación, Deterioro y Amortización Acumulada de Bienes	- 1,773,141,695.33	- 1,737,880,627.90	Provisiones a Largo Plazo	-	-
Activos Diferidos	81,316.37	81,316.37			
Estimación por Pérdida o Deterioro de Activos no Circulantes	-	-			
Otros Activos no Circulantes	-	-			
<b>Total de Activos No Circulantes</b>	<b>1,836,587,883.78</b>	<b>1,830,312,191.60</b>	<b>Total de Pasivos No Circulantes</b>	<b>-</b>	<b>-</b>
<b>Total de Activos</b>	<b>2,407,499,364.82</b>	<b>2,356,209,137.97</b>	<b>Total de Pasivo</b>	<b>36,434,611.27</b>	<b>37,649,423.02</b>
			<b>HACIENDA PÚBLICA/PATRIMONIO</b>		
			<b>Hacienda Pública/Patrimonio Contribuido</b>	<b>1,184,664,955.16</b>	<b>1,184,664,955.16</b>
			Aportaciones	518,752,876.78	518,752,876.78
			Donaciones de Capital	217,528,023.19	217,528,023.19
				448,384,055.19	448,384,055.19
			<b>Hacienda Pública/Patrimonio Generado</b>	<b>1,173,453,374.88</b>	<b>1,120,948,336.28</b>
			Resultados del Ejercicio (Ahorro/ Desahorro)	56,231,015.29	80,907,526.80
			Resultados de Ejercicios Anteriores	- 167,759,729.38	- 248,667,256.18
			Revalúos	40,437,149.21	40,437,149.21
			Reservas	1,251,882,016.40	1,251,882,016.40
			Rectificaciones de Resultados de Ejercicios Anteriores	- 7,337,076.64	- 3,611,099.95
			<b>Exceso o Insuficiencia en la Actualización de la Hacienda Pública/Patrimonio</b>	<b>12,946,423.51</b>	<b>12,946,423.51</b>
			Resultado por Posición Monetaria	12,946,423.51	12,946,423.51
			Resultado por Tenencia de Activos no Monetarios	-	-
			<b>Total Hacienda Pública/Patrimonio</b>	<b>2,371,064,753.55</b>	<b>2,318,559,714.95</b>
			<b>Total de Pasivo y Hacienda Pública/Patrimonio</b>	<b>2,407,499,364.82</b>	<b>2,356,209,137.97</b>

"Bajo protesta de decir verdad declaramos que los Estados Financieros y sus Notas, son razonablemente correctos y son responsabilidad del emisor"

  
Mtra. Gladys Guadalupe Peralta Rodríguez  
Directora de Recursos Financieros

  
Dr. Rodolfo Valenzuela Reynaga  
Vicerrector Administrativo

**Instituto Tecnológico de Sonora**  
**Estado de Situación Financiera Detallado - LDF**  
**A 31 de Diciembre de 2022 y al 30 de Junio de 2023 (b)**


ETCA-I-02


**INFORME TRIMESTRAL: SEGUNDO**

(PESOS)

Concepto (c)	2023	31 de diciembre de 2022	Concepto (c)	2023	31 de diciembre de 2022
<b>ACTIVO</b>			<b>PASIVO</b>		
Activo Circulante			Pasivo Circulante		
a. Efectivo y Equivalentes (a=a1+a2+a3+a4+a5+a6+a7)	302,282,097.56	256,291,295.34	a. Cuentas por Pagar a Corto Plazo (a=a1+a2+a3+a4+a5+a6+a7+a8+a9)	35,192,746.42	36,430,767.17
a1) Efectivo	782,669.28	550,882.53	a1) Servicios Personales por Pagar a Corto Plazo	611.38	611.93
a2) Bancos/Tesorería	15,689,456.49	16,420,988.81	a2) Proveedores por Pagar a Corto Plazo	9,936,641.40	4,932,099.51
a3) Bancos/Dependencias y Otros			a3) Contratistas por Obras Públicas por Pagar a Corto Plazo	204,636.14	6,561,471.95
a4) Inversiones Temporales (Hasta 3 meses)	284,302,054.28	237,786,405.33	a4) Participaciones y Aportaciones por Pagar a Corto Plazo		
a5) Fondos con Afectación Específica	1,507,917.51	1,533,018.67	a5) Transferencias Otorgadas por Pagar a Corto Plazo		
a6) Depósitos de Fondos de Terceros en Garantía y/o Administración			a6) Intereses, Comisiones y Otros Gastos de la Deuda Pública por Pagar a Corto Plazo		
a7) Otros Efectivos y Equivalentes			a7) Retenciones y Contribuciones por Pagar a Corto Plazo	20,432,058.06	20,481,693.22
b. Derechos a Recibir Efectivo o Equivalentes (b=b1+b2+b3+b4+b5+b6+b7)	170,528,169.06	170,085,196.16	a8) Devoluciones de la Ley de Ingresos por Pagar a Corto Plazo		
b1) Inversiones Financieras de Corto Plazo			a9) Otras Cuentas por Pagar a Corto Plazo	4,620,022.70	4,456,114.42
b2) Cuentas por Cobrar a Corto Plazo	109,040,178.83	108,282,077.91	<b>b. Documentos por Pagar a Corto Plazo (b=b1+b2+b3)</b>		
b3) Deudores Diversos por Cobrar a Corto Plazo	61,053,491.11	60,879,172.99	b1) Documentos Comerciales por Pagar a Corto Plazo		
b4) Ingresos por Recuperar a Corto Plazo			b2) Documentos con Contratistas por Obras Públicas por Pagar a Corto Plazo		
b5) Deudores por Anticipos de la Tesorería a Corto Plazo			b3) Otros Documentos por Pagar a Corto Plazo		
b6) Préstamos Otorgados a Corto Plazo	434,499.12	923,945.26	<b>c. Porción a Corto Plazo de la Deuda Pública a Largo Plazo (c=c1+c2)</b>		
b7) Otros Derechos a Recibir Efectivo o Equivalentes a Corto Plazo			c1) Porción a Corto Plazo de la Deuda Pública		
c. Derechos a Recibir Bienes o Servicios (c=c1+c2+c3+c4+c5)	6,338,227.50	6,935,086.62	c2) Porción a Corto Plazo de Arrendamiento Financiero		
c1) Anticipo a Proveedores por Adquisición de Bienes y Prestación de Servicios a Corto Plazo	6,338,227.50	6,935,086.62	d. Títulos y Valores a Corto Plazo		
c2) Anticipo a Proveedores por Adquisición de Bienes Inmuebles y Muebles a Corto Plazo			<b>e. Pasivos Diferidos a Corto Plazo (e=e1+e2+e3)</b>		
c3) Anticipo a Proveedores por Adquisición de Bienes Intangibles a Corto Plazo			e1) Ingresos Cobrados por Adelantado a Corto Plazo		
c4) Anticipo a Contratistas por Obras Públicas a Corto Plazo			e2) Intereses Cobrados por Adelantado a Corto Plazo		
c5) Otros Derechos a Recibir Bienes o Servicios a Corto Plazo			e3) Otros Pasivos Diferidos a Corto Plazo		
d. Inventarios (d=d1+d2+d3+d4+d5)	103,851,360.27	104,634,717.07	f. Fondos y Bienes de Terceros en Garantía y/o Administración a Corto Plazo (f=f1+f2+f3+f4+f5+f6)	1,241,864.85	1,218,655.85
d1) Inventario de Mercancías para Venta	103,851,360.27	104,634,717.07	f1) Fondos en Garantía a Corto Plazo	1,241,864.85	1,218,655.85
d2) Inventario de Mercancías Terminadas	-	-	f2) Fondos en Administración a Corto Plazo		
d3) Inventario de Mercancías en Proceso de Elaboración	-	-	f3) Fondos Contingentes a Corto Plazo		
d4) Inventario de Materias Primas, Materiales y Suministros para Producción	-	-	f4) Fondos de Fideicomisos, Mandatos y Contratos Análogos a Corto Plazo		
d5) Bienes en Tránsito	-	-	f5) Otros Fondos de Terceros en Garantía y/o Administración a Corto Plazo		
e. Almacenes	151,671.41	190,695.94	f6) Valores y Bienes en Garantía a Corto Plazo		

Concepto (c)	2023	31 de diciembre de 2022	Concepto (c)	2023	31 de diciembre de 2022
f. Estimación por Pérdida o Deterioro de Activos Circulantes (f=f1+f2)	-	12,267,692.76	g. Provisiones a Corto Plazo (g=g1+g2+g3)	-	-
f1) Estimaciones para Cuentas Incobrables por Derechos a Recibir Efectivo o Equivalentes	-	12,267,692.76	g1) Provisión para Demandas y Juicios a Corto Plazo	-	-
f2) Estimación por Deterioro de Inventarios	-	-	g2) Provisión para Contingencias a Corto Plazo	-	-
g. Otros Activos Circulantes (g=g1+g2+g3+g4)	27,648.00	27,648.00	g3) Otras Provisiones a Corto Plazo	-	-
g1) Valores en Garantía	27,648.00	27,648.00	h. Otros Pasivos a Corto Plazo (h=h1+h2+h3)	-	-
g2) Bienes en Garantía (excluye depósitos de fondos)	-	-	h1) Ingresos por Clasificar	-	-
g3) Bienes Derivados de Embargos, Decomisos, Aseguramientos y Dación en Pago	-	-	h2) Recaudación por Participar	-	-
g4) Adquisición con Fondos de Terceros	-	-	h3) Otros Pasivos Circulantes	-	-
<b>IA. Total de Activos Circulantes (IA = a + b + c + d + e + f + g)</b>	<b>570,911,481.04</b>	<b>525,896,946.37</b>	<b>IIA. Total de Pasivos Circulantes (IIA = a + b + c + d + e + f + g + h)</b>	<b>36,434,611.27</b>	<b>37,649,423.02</b>
<b>Activo No Circulante</b>			<b>Pasivo No Circulante</b>		
a. Inversiones Financieras a Largo Plazo	682,374,472.94	652,554,121.12	a. Cuentas por Pagar a Largo Plazo	-	-
b. Derechos a Recibir Efectivo o Equivalentes a Largo Plazo	27,553,625.05	30,509,397.93	b. Documentos por Pagar a Largo Plazo	-	-
c. Bienes Inmuebles, Infraestructura y Construcciones en Proceso	2,021,124,823.86	2,019,396,461.11	c. Deuda Pública a Largo Plazo	-	-
d. Bienes Muebles	866,459,012.99	853,515,195.07	d. Pasivos Diferidos a Largo Plazo	-	-
e. Activos Intangibles	12,136,327.90	12,136,327.90	e. Fondos y Bienes de Terceros en Garantía y/o en Administración a Largo Plazo	-	-
f. Depreciación, Deterioro y Amortización Acumulada de Bienes	-	1,737,880,627.90	f. Provisiones a Largo Plazo	-	-
g. Activos Diferidos	81,316.37	81,316.37	<b>IIB. Total de Pasivos No Circulantes (IIB=a + b + c + d + e + f)</b>		
h. Estimación por Pérdida o Deterioro de Activos no Circulantes	-	-			
i. Otros Activos no Circulantes	-	-	<b>II. Total del Pasivo (II = IIA + IIB)</b>	<b>36,434,611.27</b>	<b>37,649,423.02</b>
<b>IB. Total de Activos No Circulantes (IB = a + b + c + d + e + f + g + h + i)</b>	<b>1,836,587,883.78</b>	<b>1,830,312,191.60</b>	<b>HACIENDA PÚBLICA/PATRIMONIO</b>		
<b>I. Total del Activo (I = IA + IB)</b>	<b>2,407,499,364.82</b>	<b>2,356,209,137.97</b>	<b>IIIA. Hacienda Pública/Patrimonio Contribuido (IIIA = a + b + c)</b>	<b>1,184,664,955.16</b>	<b>1,184,664,955.16</b>
			a. Aportaciones	518,752,876.78	518,752,876.78
			b. Donaciones de Capital	217,528,023.19	217,528,023.19
			c. Actualización de la Hacienda Pública/Patrimonio	448,384,055.19	448,384,055.19
			<b>IIIB. Hacienda Pública/Patrimonio Generado (IIIB = a + b + c + d + e)</b>	<b>1,173,453,374.88</b>	<b>1,120,948,336.28</b>
			a. Resultados del Ejercicio (Ahorro/ Desahorro)	56,231,015.29	80,907,526.80
			b. Resultados de Ejercicios Anteriores	167,759,729.38	248,667,256.18
			c. Revalúos	40,437,149.21	40,437,149.21
			d. Reservas	1,251,882,016.40	1,251,882,016.40
			e. Rectificaciones de Resultados de Ejercicios Anteriores	7,337,076.64	3,611,099.95
			<b>IIIC. Exceso o Insuficiencia en la Actualización de la Hacienda Pública/Patrimonio (IIIC=a+b)</b>	<b>12,946,423.51</b>	<b>12,946,423.51</b>
			a. Resultado por Posición Monetaria	12,946,423.51	12,946,423.51
			b. Resultado por Tenencia de Activos no Monetarios	-	-
			<b>III. Total Hacienda Pública/Patrimonio (III = IIIA + IIIB + IIIC)</b>	<b>2,371,064,753.55</b>	<b>2,318,559,714.95</b>
			<b>IV. Total del Pasivo y Hacienda Pública/Patrimonio (IV =II+III)</b>	<b>2,407,499,364.82</b>	<b>2,356,209,137.97</b>

  
Mtra. Gladys Guadalupe Peralta Rodríguez  
Directora de Recursos Financieros


  
Dr. Rodolfo Valenzuela Reynaga  
Vicerrector Administrativo



Concepto	2023	2022
<b>INGRESOS Y OTROS BENEFICIOS</b>		
Ingresos de Gestión	153,406,867.75	285,218,346.87
Impuestos	-	-
Cuotas y Aportaciones de Seguridad Social	-	-
Contribuciones de Mejoras	-	-
Derechos	-	-
Productos	37,946,135.70	53,535,510.27
Aprovechamientos	-	-
Ingresos por Venta de Bienes y Prestación de Servicios	115,460,732.05	231,682,836.60
<b>Participaciones, Aportaciones, Convenios, Incentivos Derivados de la Colaboración Fiscal, Fondos Distintos de Aportaciones, Transferencias, Asignaciones, Subsidios y Subvenciones, y Pensiones y Jubilaciones</b>	<b>537,029,846.74</b>	<b>966,106,426.94</b>
Participaciones, Aportaciones, Convenios, Incentivos Derivados de la Colaboración Fiscal y Fondos Distintos de Aportaciones	337,847,886.26	606,934,681.58
Transferencias, Asignaciones, Subsidios y Subvenciones, y Pensiones y Jubilaciones	199,181,960.48	359,171,745.36
<b>Otros Ingresos y Beneficios</b>	<b>5,623,983.07</b>	<b>12,752,740.21</b>
Ingresos Financieros	-	-
Incremento por Variación de Inventarios	-	-
Disminución del Exceso de Estimaciones por Pérdida o Deterioro u Obsolescencia	-	-
Disminución del Exceso de Provisiones	-	-
Otros Ingresos y Beneficios Varios	5,623,983.07	12,752,740.21
<b>Total de Ingresos y Otros Beneficios</b>	<b>696,060,697.56</b>	<b>1,264,077,514.02</b>
<b>GASTOS Y OTRAS PÉRDIDAS</b>		
Gastos de Funcionamiento	593,928,224.14	1,087,005,074.43
Servicios Personales	450,836,489.83	889,263,847.46
Materiales y Suministros	41,415,348.61	48,823,751.94
Servicios Generales	101,676,385.70	148,917,475.03
<b>Transferencias, Asignaciones, Subsidios y Otras Ayudas</b>	<b>9,545,380.79</b>	<b>18,824,438.37</b>
Transferencias Internas y Asignaciones al Sector Público	-	-
Transferencias al Resto del Sector Público	-	-
Subsidios y Subvenciones	-	-
Ayudas Sociales	9,545,380.79	18,824,438.37
Pensiones y Jubilaciones	-	-
Transferencias a Fideicomisos, Mandatos y Contratos Análogos	-	-
Transferencias a la Seguridad Social	-	-
Donativos	-	-
Transferencias al Exterior	-	-
<b>Participaciones y Aportaciones</b>	<b>-</b>	<b>-</b>
Participaciones	-	-
Aportaciones	-	-
Convenios	-	-
<b>Intereses, Comisiones y Otros Gastos de la Deuda Pública</b>	<b>-</b>	<b>-</b>
Intereses de la Deuda Pública	-	-
Comisiones de la Deuda Pública	-	-
Gastos de la Deuda Pública	-	-
Costo por Coberturas	-	-
Apoyos Financieros	-	-
<b>Otros Gastos y Pérdidas Extraordinarias</b>	<b>36,356,077.34</b>	<b>77,340,474.42</b>
Estimaciones, Depreciaciones, Deterioros, Obsolescencia y Amortizaciones	35,261,067.43	70,289,105.65
Provisiones	-	-
Disminución de Inventarios	780,092.28	5,739,782.78
Otros Gastos	314,917.63	1,311,585.99
<b>Inversión Pública</b>	<b>-</b>	<b>-</b>
Inversión Pública no Capitalizable	-	-
<b>Total de Gastos y Otras Pérdidas</b>	<b>639,829,682.27</b>	<b>1,183,169,987.22</b>
<b>Resultados del Ejercicio (Ahorro/Desahorro)</b>	<b>56,231,015.29</b>	<b>80,907,526.80</b>

Bajo protesta de decir verdad declaramos que los Estados Financieros y sus Notas, son razonablemente correctos y son responsabilidad del emisor

  
 Mtra. Gladys Guadalupe Peralta Rodríguez  
 Directora de Recursos Financieros

  
 Dr. Rodolfo Valenzuela Reynaga  
 Vicerrector Administrativo


Instituto Tecnológico de Sonora  
Estado de Variación en la Hacienda Pública  
Del 01 de Enero al 30 de Junio de 2023  
(Cifras en Pesos)


ETCA-I-04

INFORME TRIMESTRAL: **SEGUNDO**

Concepto	Hacienda Pública / Patrimonio Contribuido	Hacienda Pública / Patrimonio Generado de Ejercicios Anteriores	Hacienda Pública / Patrimonio Generado del Ejercicio	Exceso o Insuficiencia en la Actualización de la Hacienda Pública / Patrimonio	Total
Hacienda Pública / Patrimonio Contribuido Neto de 2022	1,184,664,955.16				1,184,664,955.16
Aportaciones	516,752,876.78				516,752,876.78
Donaciones de Capital	217,528,023.19				217,528,023.19
Actualización de la Hacienda Pública/Patrimonio	446,384,055.19				446,384,055.19
Hacienda Pública / Patrimonio Generado Neto de 2022		1,040,040,809.48	80,907,526.80		1,120,948,336.28
Resultados del Ejercicio (Ahorro/Desahorro)			80,907,526.80		80,907,526.80
Resultados de Ejercicios Anteriores		243,667,256.18			243,667,256.18
Revalúos		40,437,149.21			40,437,149.21
Reservas		1,251,862,016.40			1,251,862,016.40
Rectificaciones de Resultados de Ejercicios Anteriores		3,611,099.95			3,611,099.95
Exceso o Insuficiencia en la Actualización de la Hacienda Pública / Patrimonio Neto de 2022				12,946,423.51	12,946,423.51
Resultado por Posición Monetaria				12,946,423.51	12,946,423.51
Resultado por Tenencia de Activos no Monetarios				-	-
Hacienda Pública / Patrimonio Neto Final de 2022	1,184,664,955.16	1,040,040,809.48	80,907,526.80	12,946,423.51	2,318,559,714.95
Cambios en la Hacienda Pública / Patrimonio Contribuido Neto de 2023	-				-
Aportaciones	-				-
Donaciones de Capital	-				-
Actualización de la Hacienda Pública/Patrimonio	-				-
Variaciones de la Hacienda Pública / Patrimonio Generado Neto de 2023		80,907,526.80	28,402,489.20		52,505,038.60
Resultados del Ejercicio (Ahorro/Desahorro)			56,231,015.29		56,231,015.29
Resultados de Ejercicios Anteriores		80,907,526.80	80,907,526.80		-
Revalúos			-		-
Reservas			-		-
Rectificaciones de Resultados de Ejercicios Anteriores			3,725,976.69		3,725,976.69
Cambios en el Exceso o Insuficiencia en la Actualización de la Hacienda Pública / Patrimonio Neto de 2023				-	-
Resultado por Posición Monetaria				-	-
Resultado por Tenencia de Activos no Monetarios				-	-
Hacienda Pública / Patrimonio Neto Final de 2023	1,184,664,955.16	1,120,948,336.28	52,505,038.60	12,946,423.51	2,371,064,753.55

Bajo protesta de decir verdad declaramos que los Estados Financieros y sus notas, son razonablemente correctos y son responsabilidad del emisor

  
Mtra. Gladys Guadalupe Peralta Rodríguez  
Directora de Recursos Financieros

  
Dr. Rodolfo Valenzuela Reynaga  
Vicerrector Administrativo



Instituto Tecnológico de Sonora  
Estado de Cambios en la Situación Financiera  
Del 01 de Enero al 30 de Junio de 2023  
(Cifras en Pesos)


ETCA-I-05

INFORME TRIMESTRAL: SEGUNDO

Concepto	Origen	Aplicación
<b>ACTIVO</b>	<b>39,636,080.76</b>	<b>90,926,307.61</b>
<b>Activo Circulante</b>	<b>1,419,240.45</b>	<b>46,433,775.12</b>
Efectivo y Equivalentes		45,990,802.22
Derechos a Recibir Efectivo o Equivalentes		442,972.90
Derechos a Recibir Bienes o Servicios	596,859.12	
Inventarios	783,356.80	
Almacenes	39,024.53	
Estimación por Pérdida o Deterioro de Activos Circulantes		
Otros Activos Circulantes		
<b>Activo No Circulante</b>	<b>38,216,840.31</b>	<b>44,492,532.49</b>
Inversiones Financieras a Largo Plazo		29,820,351.82
Derechos a Recibir Efectivo o Equivalentes a Largo Plazo	2,955,772.88	
Bienes Inmuebles, Infraestructura y Construcciones en Proceso		1,728,362.75
Bienes Muebles		12,943,817.92
Activos Intangibles		
Depreciación, Deterioro y Amortización Acumulada de Bienes	35,261,067.43	
Activos Diferidos		
Estimación por Pérdida o Deterioro de Activos no Circulantes		
Otros Activos no Circulantes		
<b>PASIVO</b>	<b>23,209.00</b>	<b>1,238,020.75</b>
<b>Pasivo Circulante</b>	<b>23,209.00</b>	<b>1,238,020.75</b>
Cuentas por Pagar a Corto Plazo		1,238,020.75
Documentos por Pagar a Corto Plazo		
Porción a Corto Plazo de la Deuda Pública a Largo Plazo		
Titulos y Valores a Corto Plazo		
Pasivos Diferidos a Corto Plazo		
Fondos y Bienes de Terceros en Garantía y/o Administración a Corto Plazo	23,209.00	
Provisiones a Corto Plazo		
Otros Pasivos a Corto Plazo		
<b>Pasivo No Circulante</b>	<b>0.00</b>	<b>0.00</b>
Cuentas por Pagar a Largo Plazo		
Documentos por Pagar a Largo Plazo		
Deuda Pública a Largo Plazo		
Pasivos Diferidos a Largo Plazo		
Fondos y Bienes de Terceros en Garantía y/o en Administración a Largo Plazo		
Provisiones a Largo Plazo		
<b>HACIENDA PUBLICA/PATRIMONIO</b>	<b>80,907,526.80</b>	<b>28,402,488.20</b>
<b>Hacienda Pública/Patrimonio Contribuido</b>	<b>0.00</b>	<b>0.00</b>
Aportaciones		
Donaciones de Capital		
Actualización de la Hacienda Pública/Patrimonio		
<b>Hacienda Pública/Patrimonio Generado</b>	<b>80,907,526.80</b>	<b>28,402,488.20</b>
Resultados del Ejercicio (Ahorro/ Desahorro)		24,676,511.51
Resultados de Ejercicios Anteriores	80,907,526.80	
Revalúos		
Reservas		
Rectificaciones de Resultados de Ejercicios Anteriores		3,725,976.69
<b>Excesos o Insuficiencia en la Actualización de la Hacienda Pública/Patrimonio</b>	<b>0.00</b>	<b>0.00</b>
Resultado por Posición Monetaria		
Resultado por Tenencia de Activos no Monetarios		

Bajo protesta de decir verdad declaramos que los Estados Financieros y sus notas, son razonablemente correctos y son responsabilidad del emisor

  
Mtra. Gladys Guadalupe Peralta Rodríguez  
Directora de Recursos Financieros

  
Dr. Rodolfo Valenzuela Reynaga  
Vicerrector Administrativo


Instituto Tecnológico de Sonora  
Estado de Flujos de Efectivo  
Del 01 de Enero al 30 de Junio de 2023  
(Cifras en Pesos)

ETCA-I-06

**INFORME TRIMESTRAL: SEGUNDO**

Concepto	<u>2023</u>	<u>2022</u>
<b>Flujos de Efectivo de las Actividades de Operación</b>		
<b>Origen</b>	<b>672,928,130.80</b>	<b>1,228,900,376.86</b>
Impuestos		
Cuotas y Aportaciones de Seguridad Social		
Contribuciones de mejoras		
Derechos	37,946,135.70	53,535,510.27
Productos	0.00	
Aprovechamientos	97,952,148.36	209,258,439.65
Ingresos por Venta de Bienes y Prestación de Servicios	337,847,886.26	606,934,681.58
Participaciones, Aportaciones, Convenios, Incentivos Derivados de la Colaboración Fiscal y Fondos Distintos de Aportaciones		
	199,181,960.48	359,171,745.36
Transferencias, Asignaciones, Subsidios y Subvenciones, y Pensiones y Jubilaciones		
Otros Orígenes de Operación		
<b>Aplicación</b>	<b>598,634,051.44</b>	<b>1,105,683,695.35</b>
Servicios Personales	450,836,489.83	889,263,847.46
Materiales y Suministros	39,822,552.92	48,751,285.18
Servicios Generales	98,444,313.50	148,854,124.34
Transferencias Internas y Asignaciones al Sector Público		
Transferencias al resto del Sector Público		
Subsidios y Subvenciones		
Ayudas Sociales	9,530,695.19	18,814,438.37
Pensiones y Jubilaciones		
Transferencias a Fideicomisos, Mandatos y Contratos Análogos		
Transferencias a la Seguridad Social		
Donativos		
Transferencias al Exterior		
Participaciones		
Aportaciones		
Convenios		
Otras Aplicaciones de Operación		
<b>Flujos Netos de Efectivo por Actividades de Operación</b>	<b>74,294,079.36</b>	<b>123,216,681.51</b>
<b>Flujos de Efectivo de las Actividades de Inversión</b>		
<b>Origen</b>	<b>0.00</b>	<b>0.00</b>
Bienes Inmuebles, Infraestructura y Construcciones en Proceso		
Bienes Muebles		
Otros Orígenes de Inversión		
<b>Aplicación</b>	<b>44,879,809.79</b>	<b>71,327,850.01</b>
Bienes Inmuebles, Infraestructura y Construcciones en Proceso	2,713,950.53	14,477,056.48
Bienes Muebles	11,902,534.54	14,151,705.70
Otras Aplicaciones de Inversión	30,263,324.72	42,699,087.83
<b>Flujos Netos de Efectivo por Actividades de Inversión</b>	<b>-44,879,809.79</b>	<b>-71,327,850.01</b>
<b>Flujo de Efectivo de las Actividades de Financiamiento</b>		
<b>Origen</b>	<b>16,576,532.65</b>	<b>17,099,550.16</b>
Endeudamiento Neto	0.00	0.00
Interno	0.00	0.00
Externo	0.00	0.00
Otros Orígenes de Financiamiento	16,576,532.65	17,099,550.16
<b>Aplicación</b>	<b>0.00</b>	<b>0.00</b>
Servicios de la Deuda	0.00	0.00
Interno		
Externo		
Otras Aplicaciones de Financiamiento		
<b>Flujos netos de Efectivo por Actividades de Financiamiento</b>	<b>16,576,532.65</b>	<b>17,099,550.16</b>
<b>Incremento/Disminución Neta en el Efectivo y Equivalentes al Efectivo</b>	<b>45,990,802.22</b>	<b>68,988,381.66</b>
<b>Efectivo y Equivalentes al Efectivo al Inicio del Ejercicio</b>	<b>256,291,295.34</b>	<b>187,302,913.68</b>
<b>Efectivo y Equivalentes al Efectivo al Final del Ejercicio</b>	<b>302,282,097.56</b>	<b>256,291,295.34</b>

Bajo protesta de decir verdad declaramos que los Estados Financieros y sus Notas, son razonablemente correctos y son responsabilidad del emisor

  
Mtra. Gladys Guadalupe Peralta Rodríguez  
Directora de Recursos Financieros

  
Dr. Rodolfo Valenzuela Reynaga  
Vicerrector Administrativo


Instituto Tecnológico de Sonora  
Estado Analítico del Activo  
Del 01 de Enero al 30 de Junio de 2023  
(Cifras en Pesos)

ETCA-I-07

INFORME TRIMESTRAL: **SEGUNDO**

Concepto	Saldo Inicial	Cargos del Periodo	Abonos del Periodo	Saldo Final	Variación del Periodo
<b>ACTIVO</b>	2,356,209,137.97	5,884,412,800.31	5,833,122,573.46	2,407,499,364.82	51,290,226.85
<b>Activo Circulante</b>	525,896,946.37	4,599,706,652.65	4,554,692,117.98	570,911,481.04	45,014,534.67
Efectivo y Equivalentes	256,291,295.34	2,696,904,451.92	2,650,913,649.70	302,282,097.56	45,990,802.22
Derechos a Recibir Efectivo o Equivalentes	170,085,196.16	1,894,218,973.89	1,893,776,000.99	170,528,169.06	442,972.90
Derechos a Recibir Bienes o Servicios	6,935,086.62	7,438,198.01	8,035,057.13	6,338,227.50	-596,859.12
Inventarios	104,634,717.07	1,117,487.95	1,900,844.75	103,851,360.27	-783,356.80
Almacenes	190,695.94	27,540.88	66,565.41	151,671.41	-39,024.53
Estimación por Pérdida o Deterioro de Activos Circulantes	-12,267,692.76	0.00	0.00	-12,267,692.76	0.00
Otros Activos Circulantes	27,648.00	0.00	0.00	27,648.00	0.00
<b>Activo No Circulante</b>	1,830,312,191.60	1,284,706,147.66	1,278,430,455.48	1,836,587,883.78	6,275,692.18
Inversiones Financieras a Largo Plazo	652,554,121.12	1,247,339,972.36	1,217,519,620.54	682,374,472.94	29,820,351.82
Derechos a Recibir Efectivo o Equivalentes a Largo Plazo	30,509,397.93	475,852.93	3,431,625.81	27,553,625.05	-2,955,772.88
Bienes Inmuebles, Infraestructura y Construcciones en Proceso	2,019,396,461.11	23,792,019.09	22,063,656.34	2,021,124,823.86	1,728,362.75
Bienes Muebles	853,515,195.07	12,988,008.02	44,190.10	866,459,012.99	12,943,817.92
Activos Intangibles	12,136,327.90	0.00	0.00	12,136,327.90	0.00
Depreciación, Deterioro y Amortización Acumulada de Bienes	-1,737,880,627.90	110,295.26	35,371,362.69	-1,773,141,695.33	-35,261,067.43
Activos Diferidos	81,316.37	0.00	0.00	81,316.37	0.00
Estimación por Pérdida o Deterioro de Activos no Circulantes	0.00	0.00	0.00	0.00	0.00
Otros Activos no Circulantes	0.00	0.00	0.00	0.00	0.00

Bajo protesta de decir verdad declaramos que los Estados Financieros y sus Notas, son razonablemente correctos y son responsabilidad del emisor

  
Mtra. Gladys Guadalupe Peralta Rodríguez  
Directora de Recursos Financieros

  
Dr. Rodolfo Valenzuela Reynaga  
Vicerrector Administrativo



Instituto Tecnológico de Sonora  
Estado Analítico de la Deuda y Otros Pasivos  
Del 01 de Enero al 30 de Junio de 2023


ETCA-I-08


(Cifras en Pesos)

INFORME TRIMESTRAL: **SEGUNDO**

Denominación de las Deudas	MONEDA DE CONTRATACIÓN	INSTITUCIÓN O PAÍS ACREEDOR	SALDO INICIAL DEL PERIODO	SALDO FINAL DEL PERIODO
<b>DEUDA PÚBLICA</b>				
<b>Corto Plazo</b>				
<b>Deuda Interna</b>			0.00	0.00
Instituciones de Crédito			0.00	0.00
Títulos y Valores				
Arrendamientos Financieros				
<b>Deuda Externa</b>			0.00	0.00
Organismos Financieros Internacionales			0.00	
Deuda Bilateral				
Títulos y Valores				
Arrendamientos Financieros				
<i>Subtotal Corto Plazo</i>			<i>0.00</i>	<i>0.00</i>
<b>Largo Plazo</b>				
<b>Deuda Interna</b>			0.00	0.00
Instituciones de Crédito				
Títulos y Valores				
Arrendamientos Financieros				
<b>Deuda Externa</b>			0.00	0.00
Organismos Financieros Internacionales				
Deuda Bilateral				
Títulos y Valores				
Arrendamientos Financieros				
<i>Subtotal de Deuda Pública a Largo Plazo</i>			<i>0.00</i>	<i>0.00</i>
Total de Otros Pasivos	USD/EUR/MXP	USD/México	37,649,423.02	36,434,611.27
<b>Total de Deuda Pública y Otros Pasivos</b>			<b>37,649,423.02</b>	<b>36,434,611.27</b>

Bajo protesta de decir verdad declaramos que los Estados Financieros y sus Notas, son razonablemente correctos y son responsabilidad del emisor

  
Mtra. Gladys Guadalupe Peralta Rodríguez  
Directora de Recursos Financieros

  
Dr. Rodolfo Valenzuela Reynaga  
Vicerrector Administrativo

Instituto Tecnológico de Sonora  
Informe Analítico de la Deuda Pública y Otros Pasivos - LDF  
Del 01 de Enero al 30 de Junio de 2023

ETCA-I-09

(PESOS)

INFORME TRIMESTRAL: **SEGUNDO**

Denominación de la Deuda Pública y Otros Pasivos (c)	Saldo al 31 de diciembre de 2022(d)	Disposiciones del Periodo (e)	Amortizaciones del Periodo (f)	Revaluaciones, Reclasificaciones y Otros Ajustes (g)	Saldo Final del Periodo (h) h=d+e-f+g	Pago de Intereses del Periodo (i)	Pago de Comisiones y demás costos asociados durante el Periodo (j)
<b>1. Deuda Pública (1=A+B)</b>							
<b>A. Corto Plazo (A=a1+a2+a3)</b>							
a1) Instituciones de Crédito							
a2) Títulos y Valores							
a3) Arrendamientos Financieros							
<b>B. Largo Plazo (B=b1+b2+b3)</b>							
b1) Instituciones de Crédito							
b2) Títulos y Valores							
b3) Arrendamientos Financieros							
<b>2. Otros Pasivos</b>	37,649,423.02				36,434,611.27		
<b>3. Total de la Deuda Pública y Otros Pasivos (3=1+2)</b>	37,649,423.02				36,434,611.27		
<b>4. Deuda Contingente 1 (informativo)</b>							
A. Deuda Contingente 1							
B. Deuda Contingente 2							
C. Deuda Contingente XX							
<b>5. Valor de Instrumentos Bono Cupón Cero 2 (Informativo)</b>							
A. Instrumento Bono Cupón Cero 1							
B. Instrumento Bono Cupón Cero 2							
C. Instrumento Bono Cupón Cero XX							

1 Se refiere a cualquier Financiamiento sin fuente o garantía de pago definida, que sea asumida de manera solidaria o subsidiaria por las Entidades Federativas con sus Municipios, organismos descentralizados y empresas de participación estatal mayoritaria y fideicomisos, locales o municipales, y por los Municipios con sus respectivos organismos descentralizados y empresas de participación municipal mayoritaria.


2

Se refiere al valor del Bono Cupón Cero que respalda el pago de los créditos asociados al mismo (Activo).

Obligaciones a Corto Plazo (k)	Monto Contratado (l)	Plazo Pactado (m)	Tasa de Interés (n)	Comisiones y Costos Relacionados (o)	Tasa Efectiva (p)
<b>6. Obligaciones a Corto Plazo (Informativo)</b>					
A. Crédito 1					
B. Crédito 2					
C. Crédito XX					



Mtra. Gladys Guadalupe Peralta Rodríguez  
Directora de Recursos Financieros



Dr. Rodolfo Valenzuela Reynaga  
Vicerrector Administrativo

Instituto Tecnológico de Sonora  
**Informe Analítico de Obligaciones Diferentes de Financiamientos – LDF**  
 Del 01 de Enero al 30 de Junio de 2023


ETCA-I-10

(PESOS)

INFORME TRIMESTRAL: **SEGUNDO**

Denominación de las Obligaciones Diferentes de Financiamiento (c)	Fecha del Contrato (d)	Fecha de inicio de operación del proyecto (e)	Fecha de vencimiento (f)	Monto de la inversión pactado (g)	Plazo pactado (h)	Monto promedio mensual del pago de la contraprestación (i)	Monto promedio mensual del pago de la contraprestación correspondiente al pago de inversión (j)	Monto pagado de la inversión al XX de XXXXXX de 2023 (k)	Monto pagado de la inversión actualizado al XX de XXXXXX de 2023 (l)	Saldo pendiente por pagar de la inversión al XX de XXXXXX de 2022 (m = g - l)
<b>A. Asociaciones Público Privadas (APP's) (A=a+b+c+d)</b>										
a) APP 1										
b) APP 2										
c) APP 3										
d) APP XX										
<b>B. Otros Instrumentos (B=a+b+c+d)</b>										
a) Otro Instrumento 1										
b) Otro Instrumento 2										
c) Otro Instrumento 3										
d) Otro Instrumento XX										
<b>C. Total de Obligaciones Diferentes de Financiamiento (C=A+B)</b>										

NADA QUE INFORMAR EN ESTE APARTADO

  
 Mtra. Gladys Guadalupe Peralta Rodríguez  
 Directora de Recursos Financieros

  
 Dr. Rodolfo Valenzuela Reynaga  
 Vicerrector Administrativo

Instituto Tecnológico de Sonora  
Informe sobre Pasivos Contingentes  
Al 30 de Junio de 2023

ETCA-I-11

INFORME TRIMESTRAL: SEGUNDO

El Pasivo Contingente se encuentra registrado en Cuentas de Orden del Fondo Genérico

Los pasivos por provisiones se reconocen cuando existe una obligación presente como resultado de un evento pasado, es probable que se requiera la salida de recursos económicos como medio para liquidar dicha obligación, y la obligación pueda ser estimada de manera razonable.

Cuando el efecto del valor del dinero a través del tiempo es significativo, el importe de la provisión es el valor presente de los desembolsos que se espera sean necesarios para liquidar la obligación. La tasa de descuento aplicada es determinada antes de impuestos y refleja las condiciones de mercado a la fecha del balance general, y en su caso, el riesgo específico del pasivo correspondiente. En estos casos, el incremento en la provisión se reconoce como un gasto por intereses.

El Instituto registra los pasivos contingentes solo cuando derivado de la probabilidad de la salida de recursos reconoce una provisión. También, los compromisos solamente se reconocen cuando se genera una pérdida.

**A Largo Plazo**

A Largo Plazo

Pasivo Contingente

	2023	2022
Retiro	\$570,960,121.00	\$570,960,121.00
Terminación	92,635,511.00	92,635,511.00
Total de Pasivo Contingente	<u>\$663,595,632.00</u>	<u>\$663,595,632.00</u>

De manera adicional se informan los juicios vigentes a la fecha en los cuales no se ha emitido una resolución firme de la que se derive una contingencia económica susceptible de registro contable como pasivo contingente:

Cantidad	Materia de litigio
62	Laborales
1	Agrario
2	Administrativo
1	Civil
1	Mercantil

Bajo protesta de decir verdad declaramos que los Estados Financieros y sus Notas, son razonablemente correctos y son responsabilidad del emisor

Mtra. Gladys Guadalupe Peralta Rodríguez  
Directora de Recursos Financieros

Dr. Rodolfo Valenzuela Reynaga  
Vicerrector Administrativo



*Instituto Tecnológico de Sonora*  
*Notas a los estados financieros*  
*Al 30 de Junio 2023*  
*(Cifras en pesos)*

*Informe Trimestral: Segundo 2023*

### **Introducción**

De conformidad con lo establecido en los artículos 46, 49 y 52 de la Ley General de Contabilidad Gubernamental (LGCG), los entes públicos deben emitir en forma periódica estados financieros; así como acompañar de notas a los estados financieros, con la finalidad de revelar y proporcionar información adicional y suficiente que amplíe y dé significado a los datos contenidos en los mismos, los cuales serán la base para la emisión de Informes Periódicos y para la formulación de la Cuenta Pública Anual. De igual manera, se indica que los entes públicos deberán elaborar dichos estados de conformidad con las disposiciones normativas y técnicas que emanen de la Ley General de Contabilidad Gubernamental, o bien, aquellas que emita el Consejo Nacional de Armonización Contable (CONAC).

Aunado a lo anterior, y con fundamento en los artículos 6, 7 y 9, fracción I de la Ley General de Contabilidad Gubernamental, el CONAC, en su calidad de órgano coordinador para la armonización de la contabilidad gubernamental, con fecha 22 de noviembre de 2010 publicó en el Diario Oficial de la Federación (DOF) el Acuerdo por el que se emite el Manual de Contabilidad Gubernamental, el cual en su capítulo VII del propio manual nos indica las Normas y metodología para la emisión de información financiera y estructura de los estados financieros básicos y características de sus notas, que deberán implementar los entes públicos para emitir los Informes Periódicos y la Cuenta Pública Anual.

Así mismo, cabe destacar que derivado del acuerdo antes mencionado, así como del proceso de implementación y del análisis a la normativa emitida, el CONAC, con fecha 09 de diciembre de 2021 publicó en el DOF el Acuerdo por el que se reforma y adiciona el Manual de Contabilidad Gubernamental para el capítulo III y el 28 de julio del 2021 Acuerdo por el que se reforma y adiciona el Capítulo VII de los Estados e Informes Contables, Presupuestarios, Programáticos y de los Indicadores de Postura Fiscal del Manual de Contabilidad Gubernamental, realizando diversas modificaciones, adiciones y -mejoras a los estados financieros básicos que se presentan en el Manual de Contabilidad Gubernamental, para quedar como sigue:

- a) Estado de Situación Financiera
- b) Estado de Actividades
- c) Estado de Variación en la Hacienda Pública
- d) Estado de Cambios en la Situación Financiera
- e) Estado de Flujos de Efectivo
- f) Estado Analítico del Activo
- g) Estado Analítico de la Deuda y Otros Pasivos



**Instituto Tecnológico de Sonora**  
**Notas a los estados financieros**  
**Al 30 de Junio 2023**  
*(Cifras en pesos)*

**Informe Trimestral: Segundo 2023**

- h) Informe sobre Pasivos Contingentes
- i) Notas a los Estados Financieros

En relación a las Notas a los Estados Financieros señaladas en el inciso i) antes mencionado, los tipos de notas que deberán acompañar a los estados financieros, son las que se describen a continuación:

- Notas de desglose
- Notas de memoria (cuentas de orden)
- Notas de gestión administrativa

Derivado de lo antes expuesto, se emiten los estados financieros citados, así como las respectivas notas que los acompañan, elaborados conforme al formato, estructura y requerimientos técnicos establecidos por el CONAC, donde se muestra la situación financiera y el resultado de la gestión financiera y presupuestaria al 30 de junio del 2023 del Instituto Tecnológico de Sonora.

**a) Notas de Desglose**

**1) Notas al Estado de Situación Financiera**

**Activo**  
**Efectivo y equivalentes**

**Nota 1.** Este rubro se integra como sigue:

	<b>2023</b>
Efectivo	\$ 782,669.28
Bancos/Tesorería	15,689,456.49
Inversiones Temporales (Hasta 3 meses)	284,302,054.28
Fondos con Afectación Específica	<u>1,507,917.51</u>
	<u>\$ 302,282,097.56</u>

Este rubro se encuentra representado principalmente por depósitos bancarios e inversiones en instrumentos de alta liquidez. Estos últimos con vencimientos no mayor a 90 días, y valuadas a su costo de adquisición más intereses devengados, importe similar al valor de mercado.



**Instituto Tecnológico de Sonora**  
**Notas a los estados financieros**  
**Al 30 de Junio 2023**  
*(Cifras en pesos)*

**Informe Trimestral: Segundo 2023**

Las inversiones temporales se integran según Anexo B, desglose de saldo en Bancos e Inversiones.

En cuanto a los Fondos con afectación específica se encuentran integrados por varios proyectos los cuales se desglosan de la siguiente forma:

	Fondos Específicos	Institución Bancaria	Cuenta bancaria	Saldo	Tipo de recurso
1	Programa de Mejoramiento del Profesorado	BANCOMER	0448654573	164,181.54	Federal
2	Diseño de una planta piloto y equipo base para el escalamiento del proceso de biotransformación de cáscara de camarón	BANCOMER	0191390031	81,327.01	Propio
3	Obtención de Quitosano y sus Derivados para uso agrícola y en alimentos	BANCOMER	0100995649	798,737.18	Propio
4	Capacitación y Asistencia Técnica a Indígenas del CDI 2015	BANCOMER	0103457540	293,010.31	Propio
5	Efecto de la salinidad del agua de riego en híbridos de higuierilla utilizando una planta desalinizadora	BANCOMER	0104630092	170,661.47	Propio
<b>TOTAL</b>				<b>1,507,917.51</b>	

**Derechos a recibir Efectivo y Equivalentes y Bienes o Servicios a Recibir**

**Nota 2.** Este rubro se integra como sigue:

Derecho a Recibir Efectivo y Equivalentes	90 días	180 días	≤ 365 días	> 365 días
Cuentas por Cobrar	\$ 109,040,178.83			
Deudores Diversos por Cobrar	61,053,491.11			
Préstamos Otorgados a CP	434,499.12			
<b>Total</b>	<b>\$ 170,528,169.06</b>			

**Cuentas por cobrar a corto plazo**

Las Cuentas por Cobrar a corto plazo al 30 de junio de 2023 están representadas por el monto de \$ 100,899,049.69 de Colegiaturas por Cobrar y Otras cuentas por cobrar de servicios prestados por \$ 6,419,749.10 dentro de la cual se incluyen las del área de Negocios, entre otras cuentas por cobrar por \$ 1,721,380.04. Su vencimiento es en un plazo no mayor a 90 días.



**Instituto Tecnológico de Sonora**  
**Notas a los estados financieros**  
**Al 30 de Junio 2023**  
 (Cifras en pesos)

**Informe Trimestral: Segundo 2023**

Las colegiaturas por cobrar se integran de la siguiente manera:

<b>2023</b>	
Licenciatura	\$ 95,583,172.73
Maestría	5,009,935.75
Doctorado	205,546.69
Colegiaturas (Empleados)	<u>100,394.52</u>
	<u>\$ 100,899,049.69</u>

El saldo de la cuenta de Deudores Diversos por cobrar a corto plazo al 30 de junio de 2023, se encuentra integrado principalmente por pagos a Operadora Sonora Soft \$2,150,950.79, Funcionarios y Empleados \$ 57,986,093.46 e Impuestos y Cuotas por Acreditar \$ 799,964.30, entre otros.

Por su parte, los **Documentos por Cobrar a Largo Plazo** refleja el saldo de adeudos mayores a un año.

Derecho a Recibir Efectivo y Equivalentes LP	90 días	180 días	≤ 365 días	> 365 días
Documentos por Cobrar LP				\$ 27,553,625.05
<b>Total</b>				<b>\$ 27,553,625.05</b>

**Nota 3.** Los derechos a recibir bienes y/o servicios se integran por anticipos otorgados a proveedores por la ejecución de contratos de entrega de bienes, materiales, obra o servicios en moneda nacional y extranjera, cuyo importe asciende a:

Derecho a Recibir Bienes y Servicios	90 días	180 días	≤ 365 días	> 365 días
Anticipo a Proveedores por Adquisición de Bienes y Prestación de Servicios	\$ 6,338,227.50			
<b>Total</b>	<b>\$ 6,338,227.50</b>			

*Handwritten signature*



**Instituto Tecnológico de Sonora**  
**Notas a los estados financieros**  
**Al 30 de Junio 2023**  
*(Cifras en pesos)*

**Informe Trimestral: Segundo 2023**

**Bienes Disponibles para su Transformación o Consumo (Inventarios)**

**Nota 4.** Los Inventarios del Instituto al 30 de junio 2023 ascienden a \$ 104,003,031.68 cantidad que se integra por los siguientes conceptos:

	2023
4.1 Inventario de terrenos Frac. Los Misioneros	\$ 35,953,613.16
4.2 Lotes para venta de 1ra. Etapa de Frac. Los Misioneros	737,807.62
4.3 Lotes para venta de 2da. Etapa de Frac. Los Misioneros	345,844.44
4.4 Lotes para venta de 3ra. Etapa de Frac. Los Misioneros	3,036,096.05
4.5 Obra en proceso 4ta Etapa Frac. Los Misioneros	2,255,357.50
4.6 Costo de Asignación Futuras Etapas	1,493,677.00
4.7 Inventario de DIAPYME	56,901,025.03
4.8 Otros inventarios	3,127,939.47
<b>Totales</b>	<b>\$ 103,851,360.27</b>

4.1 El Inventario de terrenos Misioneros se integra del remanente que se tiene sobre la adquisición y gastos iniciales de urbanización menos el costo de las etapas que ya se pasaron a venta (primera, segunda y tercera etapa).

4.2, 4.3 y 4.4 Los lotes de venta de la 1ra. Etapa de Misioneros se integra a junio de 2023 por 5 lotes mas la oficina. Los lotes de venta de la 2da. Etapa de Misioneros al cierre de junio 2023 se integra por 1 lote. Los lotes para venta de la 3ra. Etapa de Misioneros al cierre de junio 2023 se integra por 8 lotes. A estos inventarios se le aplica el método de costeo identificado, en el cual se le asigna los costos por partidas individuales considerando la dimensión, ubicación y costo de m2.

4.5 Los gastos de Obra en proceso de la 4ta. Etapa al 30 de junio del 2023 es por \$2,255,357.50 dichos gastos son por concepto de pagos de regularización de terrenos de esta etapa ante el Municipio de Cajeme, así como gastos iniciales de la obra en proceso.

4.6 El importe del Costo de Adquisición para futuras etapas al 30 de junio de 2023 es por la cantidad de \$1,493,677.00.

4.7 El inventario de DIAPYME se integra por la inversión de adquisición de terreno, pavimentación, obras de cabeza de agua potable, alcantarillado y de

*df*  
*pl*

*Instituto Tecnológico de Sonora*  
*Notas a los estados financieros*  
*Al 30 de Junio 2023*  
*(Cifras en pesos)*

*Informe Trimestral: Segundo 2023*

Comisión Federal de Electricidad, instalación de agua potable y energía eléctrica, costo de la construcción de naves y elaboración de proyecto y estudios ambientales. En este importe se encuentra incluido el costo determinado en naves de la 1ra. Etapa por \$56,901,025.03. (9 naves).

4.8 En cuanto a los Otros Inventarios se reconocen al costo histórico de adquisición y se valúan utilizando el método de costos promedios. El monto presentado en los estados financieros no excede al valor de realización de los mismos.

Cabe señalar que no se realiza una estimación para obsolescencia de inventarios. En caso de determinarse que existe este hecho, se aplican contra los resultados del ejercicio en que esto suceda.

**Nota 5.** El rubro de Almacén tiene un valor de \$ 151,671.41 al cierre de junio 2023 y se encuentra integrado principalmente por papelería.

*Inversiones Financieras a largo plazo: Fideicomisos Mandatos y Análogos*

**Nota 6. Inversiones Financieras a largo plazo: Fideicomisos Mandatos y Análogos**

Dentro de los Fideicomisos, mandatos y Análogos, el Instituto cuenta con Fondos de Inversión de Recursos Propios y Fondos de Inversión de Recursos Extraordinarios por un importe de \$569,421,924.04, los cuales se integran de la siguiente forma:

**Fondos de Inversión de Recursos Propios: \$ 566,859,156.14**

Fideicomisos para garantizar las aportaciones a los Fondos de Pensiones. Estos fideicomisos tienen como propósito garantizar en forma oportuna, las aportaciones necesarias para los fondos de pensiones y primas de antigüedad que tiene establecido en beneficio de sus trabajadores y que se menciona en Notas de **Gestión Administrativa 6**. Se operan a través de BBVA Bancomer, S.A.

**Importe de \$295,774,422.72**

Fideicomiso para contingencias. Se creó para cubrir erogaciones en bienes y servicios por actos ajenos a la Institución, derivados de fenómenos económicos, meteorológicos, delictivos y de cualquier otra naturaleza que pudieran afectar seriamente las instalaciones y operaciones del Instituto Tecnológico de Sonora. Se maneja en Banco Santander (México), S.A.

**Importe \$189,997,471.93**

*Instituto Tecnológico de Sonora*  
*Notas a los estados financieros*  
*Al 30 de Junio 2023*  
*(Cifras en pesos)*

*Informe Trimestral: Segundo 2023*

Fideicomiso para infraestructura. Está destinado para la construcción de espacios físicos que permitan atender los requerimientos de infraestructura en sus Campus ubicados en las unidades académicas de Cd. Obregón, Navojoa, Guaymas y Empalme, en el Estado de Sonora. Se maneja a través de BBVA Bancomer, S.A.

**Importe \$14,628,478.81**

Fideicomiso para desarrollo académico. El propósito de este fideicomiso, es financiar el desarrollo académico, la investigación, la extensión y difusión de cultura a través de la formación de profesionales investigadores y técnicos útiles a la sociedad, incrementando la calidad de los alumnos que ingresan, se forman y egresan de la Institución. Se opera a través de BBVA Bancomer, S.A.

**Importe \$66,458,782.68**

Al 30 de junio de 2023, el total de rendimientos generados por estos fondos ascendieron a \$24,936,693.11.

Al 30 de junio de 2023 no se liberaron fondos de los fideicomisos antes mencionados.

***Fondos de Inversión de Recursos Federales Extraordinarios: \$2,562,767.90***

Fideicomiso PRODEP que tiene como objetivo completar la formación de profesores en activo para alcanzar los perfiles deseables; prever la formación e incorporar nuevos profesores con los atributos adecuados; mejorar la proporción de profesores de tiempo completo de acuerdo con las normas del Programa para el Desarrollo Profesional Docente para el Tipo Superior PRODEP. Se opera a través de BBVA Bancomer, S.A.

**Importe \$2,562,767.90**

Al 30 de junio de 2023, el total de rendimientos generados por estos fondos ascendieron a \$144,976.58 (menos reintegros).

Al 30 de junio de 2023, previo acuerdo de los Comités Técnicos, se liberaron fondos de los fideicomisos por \$462,059.48. En el ejercicio 2023 estas liberaciones fueron por gastos autorizados por el Comité Técnico PRODEP por un importe de \$462,059.48, lo anterior para dar cumplimiento a las metas autorizadas.

*df*  
*pl*



**Instituto Tecnológico de Sonora**  
**Notas a los estados financieros**  
**Al 30 de Junio 2023**  
*(Cifras en pesos)*

**Informe Trimestral: Segundo 2023**

**Nota 7. Inversiones Financieras a largo plazo: Participaciones y Aportaciones de Capital**

Las Participaciones y Aportaciones de Capital del Instituto son de \$112,952,548.90 y se distribuyen de la siguiente manera:

**Parque Tecnológico SONORASOFT**

Dentro del rubro de Participaciones y Aportaciones de Capital, se encuentran las aportaciones al Parque Tecnológico SONORASOFT por \$ 61,514,267.64.

El Parque Tecnológico de Software de Ciudad Obregón Sonora (PTSW), surgió a partir de una iniciativa tripartita del Instituto Tecnológico de Sonora (ITSON), el Gobierno Federal y el gobierno Estatal, este último representado por las empresas del Sector de Tecnologías de la Información (TI) de Sonora, con el objeto de contribuir a la reconversión económica regional, a través de agregar valor a los productos y servicios e incrementar las oportunidades de inversión y empleo para la región y de esta manera apoyar a mejorar la calidad de vida de la sociedad. A partir del 2006 al 2010 se realizaron aportaciones en infraestructura al fideicomiso del Parque Tecnológico de Software por la cantidad de \$61,514,267.64.

Al 30 de junio del 2023 el Instituto tiene inversiones en partes sociales las cuales fueron valuadas por el método de participación y se integran como sigue:

	<b>Porcentaje de Participación</b>	<b><u>2022</u></b>
Novutek, S.C.	99.99%	\$ 32,913,551.00
Diagnósticos Integrales en Patología Animal, S.C	50.00%	18,524,729.96
Servicios Profesionales en Educación, S.C.	99.00%	0.00
		\$ 51,438,280.96

**Novutek, S.C.**, tiene por objeto la prestación de servicios de desarrollo de software de captura de información y de realizar u organizar cursos de educación continua.

El Instituto tiene una participación del 99.99% en el capital social de la empresa NOVUTEK, S.C. la cual se encuentra dirimiendo dos procedimientos jurídicos en materia

*Instituto Tecnológico de Sonora*  
*Notas a los estados financieros*  
*Al 30 de Junio 2023*  
*(Cifras en pesos)*

*Informe Trimestral: Segundo 2023*

administrativa derivados de dos acusaciones interpuestas por la Auditoría Superior de la Federación en contra de NOVUTEK, S.C.; en virtud de lo anterior, el Servicio de Administración Tributaria (SAT) dirigió al representante legal de NOVUTEK, S.C. el Oficio 400-56-00-02-01-2021-6236 de fecha 3 de noviembre de 2021 en el que se señalan los datos del adeudo fiscal, así como la solicitud de ampliación de la garantía para su suficiencia. Al respecto, en ese documento se destaca lo siguiente:

Resolución determinante: DGR/C/06/2017/R/12/059 y DGR/C/06/2017/R/12/060  
Fecha de la resolución determinante: 06 de abril de 2018 y 16 de febrero de 2018  
Autoridad emisora de la resolución determinante: Auditoría Superior de la Federación  
Fecha de notificación de las resoluciones determinantes: 13 de abril de 2018 y 21 de febrero de 2018

Importe Histórico: \$101,959,221.00 y 56,732,500.00  
Importe garantizado parcial el 27 de febrero de 2019: \$123,950,580.00  
Importe a garantizar al 31 de octubre de 2022: \$379,815,940.00  
Importe de solicitud de ampliación: \$255,865,360.00

**Diagnósticos Integrales en Patología Animal, S.C.**, tiene por objeto la operación y administración de todo lo relacionado con análisis de laboratorios de patología animal y efectuar programas de control de calidad en toda clase de productos de origen animal.

**Servicios Profesionales en Educación, S.C.**, tiene por objeto la importación y exportación de bienes y servicios, además realizar, impartir u organizar cursos de educación continua que auxilien en los procesos de creación, conservación y renovación de la cultura profesional en la Sociedad. Cabe señalar que la empresa dejo de tener operaciones normales a partir del 1 de julio de 2013.

La participación en los resultados de las entidades asociadas representó para el Instituto un debito en 2022 por \$ 1,076,988. Algunos conceptos de la información del Estado de Situación Financiera y del estado de actividades de las entidades en las que se tiene inversión se presentan como sigue:

**Instituto Tecnológico de Sonora**  
**Notas a los estados financieros**  
**Al 30 de Junio 2023**  
(Cifras en pesos)

**Informe Trimestral: Segundo 2023**

	Novutek, S.C.	Diagnósticos Integrales en Patología Animal, S.C.	Servicios Profesionales en Educación, S.C.
Total activo	\$88,174,327.00	\$39,796,946.00	
Total pasivo	55,256,826.00	2,747,486.00	
Capital contable	32,917,501.00	37,049,460.00	
Total ingresos	395,512.00	31,863,227.00	
Total egresos	2,549,221.00	22,779,385.00	
ISR, PTU e IETU del ejercicio	0.00	0.00	
Utilidad (pérdida) neta	-\$2,153,709.00	\$9,083,841.00	

**Bienes Muebles, Inmuebles e Intangibles**

**Nota 8.** Los Bienes Muebles, Inmuebles con sus depreciaciones se integran como sigue:

	<u>2023</u>	Depreciación periodo (abril-junio)	Depreciación Acumulada
<b>Bienes Inmuebles</b>			
Terrenos	\$ 401,562,080.56	\$	
Edificios	1,611,963,709.77	- 9,963,807.65	-\$ 940,839,154.26
Obras en proceso	7,599,033.53		-62,232,173.67
<b>Bienes Muebles</b>			
Mobiliario y equipo de Admón.	366,520,028.54	- 2,995,332.37	-351,744,399.03
Mobiliario y Equipo Educacional y Recreativo	57,301,007.14	- 540,617.96	-37,043,935.48
Equipo e Instrumental Médico y de Laboratorio	275,209,907.21	- 3,173,399.01	-222,924,056.65
Vehículos y Equipo de Transporte	61,285,344.21	- 130,905.03	-60,690,220.32
Maquinaria, Otros Equipos y Herramientas	105,821,139.85	- 741,019.37	-96,291,409.71
Activos Biológicos	321,586.04	- 3,554.70	-321,586.04
<b>TOTAL</b>	<b>\$ 2,887,583,836.85</b>	<b>-\$ 17,548,636.09</b>	<b>-\$ 1,772,086,935.16</b>

*pl*



**Instituto Tecnológico de Sonora**  
**Notas a los estados financieros**  
**Al 30 de Junio 2023**  
(Cifras en pesos)

**Informe Trimestral: Segundo 2023**

INSTITUTO TECNOLÓGICO DE SONORA  
INTEGRACIÓN Y CONCILIACIÓN DE OBRAS EN PROCESO AL 30 DE JUNIO 2023

FONDO GENÉRICO COMPAÑÍA 1								
	Nombre de la Obra	Importe	Num de Obra en proceso	Antigüedad (inicio de Operación)	Ejercicio Fiscal Inicio	Contrato Principal	% de Avance	
DIF462060401	PUENTE PEATONAL	104,980.00	6977162	Julio 2017	2017	Anteproyecto, representación gráfica, y mcanica de suelos	100% ingenierías	
D01462060403	Modulo de Ingenieria Industrial Empalme	22,040.00	6977314	Junio 2020	2020	ELABORACION PROYECTO ELECTRICO PARA EL MODULO DE ING. INDUSTRIAL DE LA UNIDAD DE EMPALME	100% ingenierías	
D01462060404	Modulo de Ingenieria Industrial Empalme	46,400.00	7011221	Diciembre 2021	2021	PAGO POR TRABAJOS EFECTUADOS EN NAVOJOA SUR MECANICA DE SUELOS EN LABORATORIO INTEGRAL DE INGENIERIAS EN NAVOJOA SUR	Mecanica de Suelos	
D01462060406	Edificio H	154,638.74	7191073	Junio 2022	2022	Adecuaciones y Mejoras del Edificio H, Unidad Obregón, Campus Centro.	100% ingenierías	
D01462060406	Aulas AG-100	96,164.60	7191065	Junio 2022	2022	Adecuaciones y Mejoras del Edificio de Aulas AG-100, Unidad Guaymas, Campus Guaymas.	100% ingenierías	
DIF360060401	Lab Ingenierias Navojoa sur	22,075.33	6977322	Agosto 2022	2022	Laboratorio Integral de Ingenierias Navojoa	100% ingenierías	
DIG462060401	AG-200 Guaymas	174,116.00	7386225	Mayo 2023	2023	LV 700 Unidad Nainari-AG200 Guaymas-AM100 Navojoa Sur	60% ingenierías	
DIG462060401	AM-100 Navojoa Sur	71,688.00	7386233	Mayo 2023	2023	LV 700 Unidad Nainari-AG200 Guaymas-AM100 Navojoa Sur	60% ingenierías	
DIG462060401	Edificio LV-700 Unidad Nainari	143,144.00	7405377	Mayo 2023	2023	LV 700 Unidad Nainari-AG200 Guaymas-AM100 Navojoa Sur	60% ingenierías	
		<b>\$ 837,246.67</b>						

FONDO ESPECÍFICO COMPAÑÍA 2							
	Nombre de la Obra	Importe	Num de Obra en proceso	Antigüedad (inicio de Operación)	Ejercicio Fiscal Inicio	Contrato Principal	% de Avance
FI2462060405	Laboratorio LV 200	-0.01	7015432	Diciembre 2021	2021	CONTRATO OBR-ESLP-21-001	100%
FI2462060407	EDIFICIO 200 CAMPUS CENTRO	18,378.87	7011239	Diciembre 2021	2021	CONTRATO OBR-ESLP-21-001	100%

TOTAL OBRAS EN PROCESO JUNIO 2023 **\$ 855,625.53**

Actualizacion de Obras en Proceso **\$ 6,743,408.00**

**\$ 7,599,033.53**

Saldo en 12362 7,599,033.53

Diferencia \$ -

d  
pl

**Instituto Tecnológico de Sonora**  
**Notas a los estados financieros**  
**Al 30 de Junio 2023**  
*(Cifras en pesos)*

**Informe Trimestral: Segundo 2023**

La depreciación se calcula por el método de línea recta a partir del mes siguiente al de su adquisición, así mismo se calculará para todos los bienes independientemente de su fecha de adquisición con los porcentajes siguientes:

CUENTA	NOMBRE	AÑOS DEPRECIACIÓN	PORCENTAJE ANUAL
12611.00101001	Reserva p/Deprecia Edif	30	3.33%
12611.00101002	Depreciación Áreas Depo	20	5.00%
12631.00602001	Deprec MobyEq Esc,Lab,Tall	5	20.00%
12632.00201001	Deprec Aparatos Deport	5	20.00%
12631.00602001	Deprec Mob y Eq Biblioteca	5	20.00%
12631.00602005	Deprec Mob y Equipo de Veterin	10	10.00%
12631.00602003	Deprec Eq Dif Cultural	5	20.00%
12631.00101001	Deprec Mueb Ofna y Est	12	8.33%
12634.00101001	Deprec Equipo de Transporte	5	20.00%
12634.00101002	Deprec Camiones Foráneos	5	20.00%
12634.00101003	Deprec Camiones Locales	5	20.00%
12631.00501001	Deprec Bienes informáticos	4	25.00%
12631.00602004	Deprec Acervo Bibliográfico	6	16.66%
12633.00101001	Deprec Eq Médico y Lab	10	10.00%
12632.00101001	Deprec Eq y Aparato Aud	10	10.00%
12635.00401001	Deprec Sist AC,Calef,Ref	6	16.66%
12635.00701001	Deprec Herram-Máq-Herra	6	16.60%
12631.00601001	Deprec Eq de Imprenta	10	10.00%
12631.00601002	Deprec Mob y Eq Teatro	5	20.00%
12631.00601003	Deprec Mob y Eq Casa Club	10	10.00%
12635.00101001	Deprec Maq y Eq Agr opec	10	10.00%
12635.00601001	Deprec Eq Gen Eléc,Apar	12	8.33%
12631.00601004	Deprec Mob y Eq Cafeteria	6	16.66%
12641.00101001	Deterioro Bovinos	6	16.66%

El valor de las propiedades y equipo se revisa cuando existen indicios de deterioro en el valor de dichos activos. En estos casos, se determina el valor de recuperación de los activos mediante la obtención de su precio de venta y su valor de uso. Cuando el valor de su recuperación es inferior el valor neto en libros, la diferencia se reconoce como una pérdida por deterioro.

*pl*



**Instituto Tecnológico de Sonora**  
**Notas a los estados financieros**  
**Al 30 de Junio 2023**  
(Cifras en pesos)

**Informe Trimestral: Segundo 2023**

**Nota 9.** Los Bienes Intangibles con su monto y amortización, se integran como sigue:

	<u>2023</u>	Amortización periodo	Amortización Acumulada
<b>Activos Intangibles</b>			
Software	\$12,136,327.90	\$ -	-\$1,054,760.17
<b>Total</b>	<b>\$12,136,327.90</b>	<b>\$ -</b>	<b>-\$1,054,760.17</b>

**Estimación por Pérdida o Deterioro de Activos Circulantes**

**Nota 10.** Se tiene la política de establecer una estimación para cuentas de cobro dudoso tomando como base los saldos específicos sobre los que su recuperabilidad es incierta. Para el ejercicio 2023 la Estimación para Cuentas Incobrables por Derecho a Recibir Efectivo o Equivalentes es por un importe de -\$12,267,692.76.

**Otros Activos**

**Nota 11.** Al 30 de junio 2023 se cuentan con otros activos circulantes en la cuenta de Valores en Garantía por un importe de \$27,648.00.

**Pasivo**

**Nota 1.** Este género se integra por cuentas por pagar que se clasifican por su vencimiento de la siguiente manera:

PASIVOS	90 días	180 días	≤ 365 días	> 365 días
Servicios Personales por Pagar Corto Plazo	-\$ 611.88			
Proveedores por Pagar a Corto Plazo	9,936,641.40			
Contratista p/Obra Pública	204,636.14			
Retenciones y Contribuciones por Pagar a Corto Plazo	20,432,058.06			
Otras Cuentas por Pagar a Corto Plazo	4,620,022.70			
Fondos y Bienes de Terceros en Garantía y/o Administración a Corto Plazo	1,241,864.85			
<b>Total</b>	<b>\$ 36,434,611.27</b>			

*Handwritten signature/initials in blue ink.*

**Instituto Tecnológico de Sonora**  
**Notas a los estados financieros**  
**Al 30 de Junio 2023**  
 (Cifras en pesos)

**Informe Trimestral: Segundo 2023**

Los Proveedores por pagar a Corto Plazo al 30 de junio 2023, se componen de los adeudos por la adquisición de bienes y/o servicios derivados de operaciones del Instituto, con vencimiento menor o igual a 28 días. En el caso de las Retenciones y Contribuciones por Pagar a Corto Plazo, estas se integran principalmente por \$ 8,216,638.25 en la cuenta de Impuesto sobre el producto del trabajo (ISPT), \$ 2,161,068.68 en la cuenta Aportación Fondo de Vivienda para el personal (INFONAVIT) y \$ 5,594,227.59 en la cuenta de Retención a favor de Terceros por Pagar a Corto Plazo.

**Nota 2.** La cuenta de Fondos de Bienes de Terceros en Administración y/o en Garantía a Corto Plazo, tiene un valor de \$ 1,241,864.85 al cierre de junio, dicho importe se compone principalmente por Depósitos en Garantía de entidades auxiliares.

**Nota 3.** Al 30 de junio 2023 no se cuentan con saldo en el rubro de Pasivos Diferidos.

**II) Notas al Estado de Actividades**

**Ingresos de Gestión**

A continuación, se informa sobre los montos totales y características significativas de los Ingresos del Instituto:

Concepto	2023		
	Importe	%	Total
<b>Ingresos de la Gestión</b>			<b>\$ 153,406,867.75</b>
Productos	\$ 37,946,135.70	5%	
Ingresos por ventas de bienes y servicios de organismos descentralizados (1)	115,460,732.05	17%	
<b>Participaciones, Aportaciones, Transferencias, Asignaciones, Subsidios y Otras Ayudas (2)</b>			<b>537,029,846.74</b>
Aportaciones	9,399,098.30	1%	
Convenios	328,448,787.96	47%	
Subsidios y Subvenciones	199,181,960.48	29%	
Ayudas sociales	0.00	0%	
<b>Otros Ingresos y Beneficios (3)</b>			<b>5,623,983.07</b>
Intereses ganados de valores, créditos, bonos y otros.	0.00	0%	
Otros Ingresos Financieros	0.00	0%	
Otros ingresos de Ejercicios Anteriores	0.00	0%	
Bonificaciones y Descuentos Obtenidos	499,943.61	0%	
Dif por tipo de cambio a favor en efectivo y equivalentes	1,856.89	0%	
Utilidades por Participación Patrimonial	0.00	0%	
Otros Ingresos y Beneficios varios	5,122,182.57	1%	
<b>Total Ingresos y Otros Beneficios</b>			<b>\$ 696,060,697.56</b>

**Instituto Tecnológico de Sonora**  
**Notas a los estados financieros**  
**Al 30 de Junio 2023**  
*(Cifras en pesos)*

**Informe Trimestral: Segundo 2023**

***Ingresos por ventas de bienes y servicios de organismos descentralizados***

**Nota 1.**

Este rubro se integra principalmente por ingresos de Colegiaturas que se obtienen por inscripciones de nivel Licenciatura en los ciclos enero-mayo, verano y agosto-diciembre, Maestría por los ciclos enero-abril, mayo-agosto y septiembre-diciembre y Doctorado de los ciclos enero-junio y julio-diciembre; así como otros ingresos cobrados en el Instituto e Ingresos de Entidades Auxiliares.

***Participaciones, Aportaciones, Convenios, Incentivos Derivados de la Colaboración Fiscal, Fondos Distintos de Aportaciones, Transferencias, Asignaciones, Subsidios y Subvenciones, y Pensiones y Jubilaciones***

**Nota 2.**

De acuerdo con comunicación oficial de la Secretaría de Educación Pública, el subsidio autorizado para el ejercicio 2023 fue de \$612,453,250.00 de los cuales se han recaudado al 30 de junio del 2023 el importe de \$328,384,000.00, así mismo en la cuenta productiva aperturada para recibir recurso federal se recibieron rendimientos financieros de parte del Estado por un importe de \$1,060.97, los rendimientos antes mencionados fueron transferidos a la institución en el mes de mayo, generando un importe total recibido de \$328,385,060.97.

Por parte del Gobierno del Estado de Sonora, el Congreso autorizó para el ejercicio 2023 la cantidad de \$477,904,583.00; el importe recaudado al 30 de junio del 2023 es de \$199,181,960.48.

Adicionalmente se recibieron recursos extraordinarios para programas o proyectos específicos como sigue:

<b>Recurso</b>	<b>2023</b>
Fondo de Aportaciones Múltiple (FAM) 2023	\$9,399,098.30
Programa para el Desarrollo Profesional Docente, para el tipo Superior PRODEP 2023	\$ 63,720.00
Rendimientos correspondientes a PRODEP 2023 transferidos a la institución	\$ 6.99
<b>Total</b>	<b>\$9,462,825.29</b>

*Handwritten signature and initials in blue ink.*



**Instituto Tecnológico de Sonora**  
**Notas a los estados financieros**  
**Al 30 de Junio 2023**  
*(Cifras en pesos)*

**Informe Trimestral: Segundo 2023**

**Otros Ingresos y Beneficios**

**Nota 3.**

El rubro de Otros Ingresos y Beneficios es por un monto total de \$ 5,623,983.07 el cual se compone principalmente de un 82.55% de intereses ganados sobre préstamos.

**Gastos y Otras Partidas**

Concepto	2023		Total
	Importe	%	
<b>Gastos de Funcionamiento</b>			<b>\$ 593,928,224.14</b>
Servicios Personales	\$450,836,489.83	70%	
Materiales y suministros	41,415,348.61	6%	
Servicios Generales	101,676,385.70	17%	
<b>Transferencias, Asignaciones, Subsidios y Otras Ayudas</b>			<b>9,545,380.79</b>
Ayudas Sociales	9,545,380.79	1%	
Donativos		0%	
<b>Otros Gastos y perdidas Extraordinarias</b>			<b>36,356,077.34</b>
Estimaciones, Depreciaciones, Deterioros, Obsolescencias y Amortizaciones	35,261,067.43	6%	
Disminución de Inventarios	780,092.28	0%	
Otros Gastos	314,917.63	0%	
<b>Inversión Pública</b>			<b>0.00</b>
Inversión Pública no capitalizable		0%	
<b>Total Gastos y Otras Pérdidas</b>			<b>\$ 639,829,682.27</b>

**Nota 1.** Dentro de las partidas más importantes se encuentra el concepto de Servicios Personales que equivale al 70% del total de gasto que incluyen Remuneraciones al personal de carácter permanente y Remuneraciones adicionales y especiales como parte de las partidas más relevantes, además de Servicios Generales 17% en el cual se incluyen gastos de Servicios Profesionales, Científicos y Técnicos y Otros Servicios y Servicios de Instalación, Reparación, Mantenimiento y Conservación como los conceptos más significativos.

**Instituto Tecnológico de Sonora**  
**Notas a los estados financieros**  
**Al 30 de Junio 2023**  
(Cifras en pesos)

**Informe Trimestral: Segundo 2023**

**III) Notas al Estado de Variación en la Hacienda Pública**

Concepto	Hacienda Pública / Patrimonio Contribuido	Hacienda Pública / Patrimonio Generado de Ejercicios Anteriores	Hacienda Pública / Patrimonio Generado del Ejercicio	Exceso o Insuficiencia en la Actualización de la Hacienda Pública / Patrimonio	Total
Hacienda Pública / Patrimonio Contribuido Neto de 2022	1,184,664,955.16				1,184,664,955.16
Aportaciones	518,752,876.78				518,752,876.78
Donaciones de Capital	217,528,023.19				217,528,023.19
Actualización de la Hacienda Pública/Patrimonio	448,384,055.19				448,384,055.19
Hacienda Pública / Patrimonio Generado Neto de 2022		1,040,040,809.48	80,907,526.80		1,120,948,336.28
Resultados del Ejercicio (Ahorro/Desahorro)			80,907,526.80		80,907,526.80
Resultados de Ejercicios Anteriores		- 248,667,256.18			- 248,667,256.18
Revalúos		40,437,149.21			40,437,149.21
Reservas		1,251,882,016.40			1,251,882,016.40
Rectificaciones de Resultados de Ejercicios Anteriores		- 3,611,099.95			- 3,611,099.95
Exceso o Insuficiencia en la Actualización de la Hacienda Pública / Patrimonio Neto de 2022				12,946,423.51	12,946,423.51
Resultado por Posición Monetaria				12,946,423.51	12,946,423.51
Resultado por Tenencia de Activos no Monetarios				-	-
Hacienda Pública / Patrimonio Neto Final de 2022	1,184,664,955.16	1,040,040,809.48	80,907,526.80	12,946,423.51	2,318,559,714.95
<b>Cambios en la Hacienda Pública / Patrimonio Contribuido Neto de 2023</b>	-				-
Aportaciones	-				-
Donaciones de Capital	-				-
Actualización de la Hacienda Pública/Patrimonio	-				-
Variaciones de la Hacienda Pública / Patrimonio Generado Neto de 2023		80,907,526.80	- 28,402,488.20		52,505,038.60
Resultados del Ejercicio (Ahorro/Desahorro)			56,231,015.29		56,231,015.29
Resultados de Ejercicios Anteriores		80,907,526.80	- 80,907,526.80		-
Revalúos			-		-
Reservas			-		-
Rectificaciones de Resultados de Ejercicios Anteriores			- 3,725,976.69		- 3,725,976.69
<b>Cambios en el Exceso o Insuficiencia en la Actualización de la Hacienda Pública / Patrimonio Neto de 2023</b>					
Resultado por Posición Monetaria				-	-
Resultado por Tenencia de Activos no Monetarios				-	-
Hacienda Pública / Patrimonio Neto Final de 2023	1,184,664,955.16	1,120,948,336.28	52,505,038.60	12,946,423.51	2,371,064,753.55

**Nota 1.** No se presentaron variaciones dentro del rubro Hacienda Pública/Patrimonio al cierre del primer trimestre del 2023

*pld*



**Instituto Tecnológico de Sonora**  
**Notas a los estados financieros**  
**Al 30 de Junio 2023**  
(Cifras en pesos)

**Informe Trimestral: Segundo 2023**

**Nota 2.** En el rubro de la Hacienda Pública/Patrimonio Generado se refleja un incremento derivado de:

- a) La variación de Resultado de Ejercicios Anteriores por \$80,907,526.80 en el comparativo de los ejercicios 2023-2022 de esta cuenta.
- b) Variación en Resultado del Ejercicio por -\$ 24,676,511.51 derivado del resultado al cierre del mes de junio 2023 de ingresos y otros beneficios menos el total de gastos y otras pérdidas.
- c) Presenta una variación de -\$ 3,725,976.69 en Rectificaciones de Resultado de Ejercicios Anteriores, lo anterior derivado de movimientos registrados en ejercicios anteriores y cancelados y/o corregidos en el ejercicio actual.

**IV) Notas al Estado de Flujos de Efectivo**

**Nota 1.** El análisis de los saldos inicial y final que figuran en el Estado de Flujo de Efectivo en la cuenta de efectivo y equivalentes es como sigue:

	<u>2023</u>	<u>2022</u>
Efectivo	\$ 782,669.28	\$ 550,882.53
Bancos/Tesorería	15,689,456.49	16,420,988.81
Inversiones Temporales (Hasta 3 meses)	284,302,054.28	237,786,405.33
Fondos con Afectación Específica	1,507,917.51	1,533,018.67
	<u>\$ 302,282,097.56</u>	<u>\$ 256,291,295.34</u>

**Nota 2.** Al 30 de junio del 2023 se realizaron adquisiciones por un monto de \$14,672,180.67 dentro del concepto bienes muebles e inmuebles. A continuación, se enlista el concepto y monto de bienes muebles e inmuebles:

	2023
Concepto	Importe
Mobiliario y Equipo de Administración	\$ 5,538,087.24
Mobiliario y Equipo Educativo y Recreativo	83,463.71
Equipo e Instrumental Médico y de Laboratorio	4,668,638.86
Maquinaria y Equipo Agropecuario	1,668,040.33
Inversión Pública	2,713,950.53
<b>Total</b>	<b>\$14,672,180.67</b>

*pl*

**Instituto Tecnológico de Sonora**  
**Notas a los estados financieros**  
**Al 30 de Junio 2023**  
(Cifras en pesos)

**Informe Trimestral: Segundo 2023**

**Nota 3.** Al 30 de junio de 2023 se presentaron movimientos en partidas y/o rubros que no afectan al efectivo, las principales se presentan a continuación en la Conciliación de los Flujos de Efectivo Netos de las Actividades de Operación y la cuenta de Ahorro/Desahorro antes de Rubros Extraordinarios.

Concepto	Importes	
	2023	2022
<b>Ahorro/Desahorro antes de rubros Extraordinarios</b>	\$ 92,587,092.63	\$ 156,103,394.45
<b>Movimientos de partidas (o rubros) que no afectan al efectivo</b>		
<b>Estimaciones, Depreciaciones, Deterioros, Obsolencias y Amortizaciones</b>	35,575,985.06	71,600,691.64
Depreciación	35,567,096.99	71,572,504.78
Amortización de activo intangible	-	-
Incrementos en las provisiones	-	-
Deterioro de activos biológicos	8,888.07	28,186.86
<b>Disminución de Inventarios</b>	<b>780,092.28</b>	<b>5,739,782.78</b>
Disminución de Inventarios de mercancías para ventas	780,092.28	5,739,782.78
<b>Otros Ingresos y Beneficios Varios</b>	-	<b>2,144,606.77</b>
Remanentes de Ingresos de Ejercicios Anteriores	-	-
Utilidades por participación patrimonial	-	2,144,606.77
<b>Total</b>	<b>\$ 56,231,015.29</b>	<b>\$ 80,907,526.80</b>



**Instituto Tecnológico de Sonora**  
**Notas a los estados financieros**  
**Al 30 de Junio 2023**  
*(Cifras en pesos)*

**Informe Trimestral: Segundo 2023**

El renglón de Otras Aplicaciones de Inversión se integra por la variación en las siguientes cuentas al cierre de junio 2023:

Derechos a Recibir Efectivo o Equivalentes	442,972.90
Inversiones Financieras a Largo Plazo	29,820,351.82

El renglón de Otros Orígenes de Financiamiento se integra por la variación en las siguientes cuentas al cierre de junio 2023:

Inventarios	- 783,356.80
Almacenes	- 39,024.53
Derechos a Recibir Bienes o Servicios	- 596,859.12
Derechos a Recibir Efectivo o Equivalentes a Largo Plazo	- 2,955,772.88
Rectificaciones de Resultados de Ejercicios Anteriores	- 3,725,976.69
Resultados del Ejercicio (Ahorro/ Desahorro)	- 55,015,192.38
Cuentas por Pagar a Corto Plazo	- 1,238,020.75
Fondos y Bienes de Terceros en Garantía y/o Administración a Corto Plazo	23,209.00
Resultados de Ejercicios Anteriores	80,907,526.80

*df*  
*pl*



**Instituto Tecnológico de Sonora**  
**Notas a los estados financieros**  
**Al 30 de Junio 2023**  
 (Cifras en pesos)

**Informe Trimestral: Segundo 2023**

**V) Conciliación entre los ingresos presupuestarios y contables, así como entre los egresos presupuestarios y los gastos contables**

Conciliación entre los Ingresos Presupuestarios y Contables Del 01 de Enero al 30 de junio de 2023		
<b>1. Total de Ingresos Presupuestarios</b>		<b>695,558,897.06</b>
<b>2. Mas Ingresos contables No Presupuestarios</b>		<b>501,800.50</b>
Ingresos Financieros		
Incremento por Variación de Inventarios		
Disminución del Exceso de Estimaciones por Pérdida o Deterioro u Obsolescencia		
Disminución del Exceso de Provisiones		
Otros Ingresos y Beneficios Varios	501,800.50	
Otros Ingresos Contables No Presupuestarios		
<b>3. Menos Ingresos Presupuestarios No Contables</b>		<b>0.00</b>
Aprovechamientos Patrimoniales		
Ingresos Derivados de Financiamientos		
Otros Ingresos Presupuestarios No Contables		
<b>4. Total de Ingresos Contables (4= 1 + 2 - 3)</b>		<b>696,060,697.56</b>

*Instituto Tecnológico de Sonora*  
*Notas a los estados financieros*  
*Al 30 de Junio 2023*  
*(Cifras en pesos)*

*Informe Trimestral: Segundo 2023*

**Instituto Tecnológico de Sonora**  
**Conciliación entre los Egresos Presupuestarios y los Gastos Contables**  
**Al 30 de Junio de 2023**

(Cifras en Pesos) INFORME TRIMESTRAL: SEGUNDO

<b>Concepto</b>	
<b>1. Total de Egresos Presupuestarios</b>	<b>618,145,785.60</b>
<b>2. Menos Egresos Presupuestarios No Contables</b>	<b>14,672,180.67</b>
Materias Primas y Materiales de Producción y Comercialización	
Materiales y Suministros	
Mobiliario y Equipo de Administración	5,538,087.24
Mobiliario y Equipo Educativo y Recreativo	83,463.71
Equipo e Instrumental Médico y de Laboratorio	4,668,638.86
Vehículos y Equipo de Transporte	
Equipo de Defensa y Seguridad	
Maquinaria, Otros Equipos y Herramientas	1,668,040.33
Archivos Biológicos	
Bienes Inmuebles	
Activos Intangibles	
Obra Pública en Bienes de Dominio Público	
Obra Pública en Bienes Propios	2,713,950.53
Acciones y Participaciones de Capital	
Compra de Títulos y Valores	
Concesión de Préstamos	
Inversiones en Fideicomisos, Mandatos y Otros Análogos	
Provisiones para Contingencias y Otras Erogaciones Especiales	
Armonización de la Deuda Pública	
Adeudos de Ejercicios Fiscales Anteriores (ADEFAS)	
Otros Egresos Presupuestales No Contables	
<b>3. Más Gastos Contables No Presupuestarios</b>	<b>36,356,077.34</b>
Estimaciones, Depreciaciones, Deterioros, Obsolescencia y Amortizaciones	35,261,067.43
Provisiones	
Disminución de Inventarios	780,092.28
Otros Gastos	314,917.63
Inversión Pública no Capitalizable	
Materiales y Suministros	
Otros Gastos Contables No Presupuestales	
<b>4. Total de Gasto Contable (4= 1 - 2 + 3)</b>	<b>639,829,682.27</b>

*Instituto Tecnológico de Sonora*  
*Notas a los estados financieros*  
*Al 30 de Junio 2023*  
*(Cifras en pesos)*

*Informe Trimestral: Segundo 2023*

*b) Notas de Memoria: cuentas de orden*

*Cuentas de Orden Contables y Presupuestarias*

*Contables:*

*Contratos para inversión mediante proyectos para presentación de servicios y similares*

*Pasivo contingente*, tiene por objeto el presentar el saldo del resultado de la Valuación Actuarial del plan de pensiones y prestaciones contingentes del personal del Instituto, el cual a junio 2023 presenta un importe por \$663,595,632.00 correspondiente al dictamen 2020.

*Cuentas por cobrar deudora*

*Colegiaturas por aplicar*, tiene por objeto el registro de las colegiaturas incobrables; sin embargo, permite controlar y tener la recuperación de estas mismas, al cierre del segundo trimestre 2023 cuenta con un saldo por \$38,919,752.44, su antigüedad es hasta el ejercicio 2012.

*Crédito Educativo por Aplicar*, al cierre de junio 2023 su importe es por la suma de \$215,620.41, su antigüedad data del ejercicio 2010.

*Documentos de cobro dudoso*, tiene por objeto el registro de una deuda a cargo de Crédito y Ahorro del Noroeste, S.A.P. (CREANORO), que se originó en el año 1998 por \$1.00 al mes de junio 2023 continua con dicho registro.

*Asesoría legal y financiera*, tiene por objeto llevar el control de los gastos generados por litigios contra Scotiabank Inverlat, y su importe al cierre de junio 2023 es por \$20,291,749.29.

*Deudores por boletos*, tiene por objeto el registro de las cuentas de cobro de la emisión de boletos de cada sorteo al cierre de junio 2023 su saldo es por \$ 15,566,744.10.



*Instituto Tecnológico de Sonora*  
*Notas a los estados financieros*  
*Al 30 de Junio 2023*  
*(Cifras en pesos)*

*Informe Trimestral: Segundo 2023*

***Subsidios no pagados deudora***

***Subsidios con recibo no pagados*** tiene por objeto el presentar los Subsidios no pagados al cierre de cada ejercicio anual por Subsidios Estatales y Federales, tanto Ordinarios como Extraordinarios. Al cierre de junio del 2023 su saldo es por \$150,479,182.01. El saldo antes mencionado se integra por Subsidio Federal Ordinario del 2012 \$6,684.98, así como de Subsidio Federal Extraordinario correspondiente a Política Salarial por \$2,567,043.00; también se compone de Subsidio Estatal ordinario del 2011 \$7,480,052.96, 2012 \$51,978,722.27, 2014 \$8,207,757.14, 2015 \$21,008,093.02, 2016 \$13,327,725.64, 2017 \$19,048,026.00 y 2018 \$199,500.00, del Subsidio Estatal Extraordinario correspondiente a Política Salarial del 2019 por \$8,491,992.00, \$1,995,855.00 de complemento de Servicios Generales así como \$7,978,453.00 de Política Salarial correspondientes al 2020. Adicionalmente se incluyen del ejercicio 2021, el importe de \$8,189,277.00 de Política Salarial Estatal.

***Subsidios sin recibo no pagados***, tiene por objeto el presentar los Subsidios no pagados al cierre de cada ejercicio anual por Subsidios Estatales y Federales tanto Ordinarios como Extraordinarios. Al cierre del segundo trimestre del 2023 su saldo es por \$91,170,600.81. El saldo antes mencionado se encuentra integrado por Subsidio Federal Extraordinario Fondo para Elevar la Calidad por \$771,171.40 de 2011, así como también de Subsidio Estatal Ordinario 2012 \$4,920,183.71, 2013 \$34,166,666.70, 2014 \$50,000,000.00 y 2018 \$128,250.00. Además del ejercicio 2021 se incluye \$1,184,329.00 correspondiente a Servicios Generales.

***Fondo de pensiones deudora***

***Fondo de Pensiones***, tiene por objeto presentar los saldos registrados del Fideicomiso, el cual al 30 de junio 2023 asciende a \$ 1,286,233,342.07.

***FAM***

Fondo de Aportaciones Múltiples tiene por objeto el presentar los saldos de Obras en proceso subsidiadas por ISIE, y su importe al cierre de junio 2023 es por \$ 8,314,729.34.

*al*  
*pl*

**Instituto Tecnológico de Sonora**  
**Notas a los estados financieros**  
**Al 30 de Junio 2023**  
*(Cifras en pesos)*

**Informe Trimestral: Segundo 2023**

**Presupuestarias:**

**Ingresos**

Las cuentas de orden presupuestales de ingresos al 30 de junio del 2023 cerraron con los siguientes saldos:

INGRESOS	2023
Ingreso Estimado Original Anual	1,420,116,626.31
Ampliaciones y Reducciones	15,808,605.98
Ingreso Modificado Anual	1,435,925,232.29
Ingreso Devengado Acumulado	695,558,897.06
Ingreso Recaudado Acumulado	672,928,130.80

**Egresos**

Las cuentas de orden presupuestales de egresos se integran al cierre de junio 2023 de la siguiente manera:

EGRESOS	2023
Egresos Aprobado Anual	1,420,116,626.31
Ampliaciones y Reducciones	97,016,469.88
Egresos Modificado Anual	1,517,133,096.19
Egresos Devengado Acumulado	618,145,785.60
Egresos Pagado Acumulado	613,250,536.51

Estas notas son parte integrante de los estados financieros del Instituto Tecnológico de Sonora al 30 de junio de 2023.

*Instituto Tecnológico de Sonora*  
*Notas a los estados financieros*  
*Al 30 de Junio 2023*  
*(Cifras en pesos)*

*Informe Trimestral: Segundo 2023*

**c) Notas de Gestión Administrativa**

**Nota 1.** Introducción

Los Estados Financieros del Instituto Tecnológico de Sonora, proveen información financiera, presupuestal y programática a Directivos, Autoridades locales y federales y a la ciudadanía en general. El objetivo del presente documento es la revelación del contexto y de los aspectos económicos-financieros más relevantes que influyeron en las decisiones del período, y que deberán ser considerados en la elaboración de los estados financieros para la mayor comprensión de los mismos y sus particularidades.

**Nota 2.** Panorama Económico y Financiero

Los estados financieros del Instituto Tecnológico de Sonora muestran los hechos con incidencia económica-financiera que ha realizado durante un periodo determinado y son necesarios para mostrar los resultados de la gestión económica-financiera, presupuestaria y fiscal, así como la situación patrimonial de los mismos, todo ello con la estructura, oportunidad y periodicidad que la ley establece.

El Instituto Tecnológico de Sonora, cuenta con las siguientes fuentes básicas de financiamiento para su operación:

1. Ingresos Propios de Gestión. Corresponden principalmente a los recursos financieros que se obtienen de los diferentes Servicios de Educación que imparte la Universidad, intereses bancarios y convenios firmados con empresas del Sector Productivo por servicios prestados.
2. Participaciones, Aportaciones, Convenios, Incentivos derivados de la colaboración Fiscal, Fondos distintos de Aportaciones, Transferencias, Asignaciones, Subsidios y Subvenciones, y Pensiones y Jubilaciones. Son los recursos financieros ordinarios que anualmente autorizan los Gobiernos Federal y Estatal a la Universidad y se destinan exclusivamente a cubrir los gastos corrientes y de inversión, representando los Convenios federales la mayor parte de los ingresos con los que cuenta la Universidad, seguido de los recursos por Subsidio Estatal para el ejercicio de su operación. Se complementa con Recursos Extraordinarios resultado de los diferentes Convenios que suscribe la Universidad con entidades de la Administración Pública Federal y Estatal.





**Instituto Tecnológico de Sonora**  
**Notas a los estados financieros**  
**Al 30 de Junio 2023**  
*(Cifras en pesos)*

**Informe Trimestral: Segundo 2023**

3. Otros ingresos y beneficios varios. Este rubro integra en su mayoría recursos provenientes de intereses sobre préstamos otorgados, así como ingresos no presupuestarios pero si contables como la diferencia por tipo de cambio e ingresos por infracciones a condiciones de contratos.

Estas fuentes de financiamiento dan origen a la Ley de Ingresos del Instituto.

**Nota 3.** Autorización e Historia

El Instituto Tecnológico de Sonora (ITSON) es una institución autónoma de servicio público con personalidad jurídica y patrimonio propios. Fue constituido con fecha 11 de julio de 1955 con la denominación inicial de "Instituto de Estudios Superiores Justo Sierra", con el objeto de prestar educación a nivel medio superior para que, en 1973, se iniciara la educación a nivel superior con reconocimiento oficial. El 2 de octubre de 1976 se publicó en el Boletín Oficial del Gobierno del Estado de Sonora la Ley Orgánica que rige actualmente a la Institución, aclarando los alcances de su autonomía universitaria mediante la reforma al artículo 2 de su Ley Orgánica en decreto publicado el 5 de julio de 2022 en el Boletín Oficial del Gobierno del Estado de Sonora.

Además de las actividades de educación, el ITSON lleva a cabo otras actividades con Entidades Auxiliares en las cuales se apoya para la obtención de recursos financieros adicionales que le den soporte a su operación.

La Institución tiene participación en las siguientes entidades, sobre las que se tiene un control e influencia significativa, de acuerdo a lo siguiente:

<u>Nombre</u>	<u>Relación</u>	<u>Porcentaje de Participación</u>	
		<u>2023</u>	<u>2022</u>
Novutek, S.C.	Subsidiaria	99.99%	99.99%
Diagnósticos Integrales en Patología Animal, S.C.	Subsidiaria	50.00%	50.00%
Servicios Profesionales en Educación, S.C.	Subsidiaria	99.00%	99.00%

*Handwritten signature/initials in blue ink.*

*Instituto Tecnológico de Sonora*  
*Notas a los estados financieros*  
*Al 30 de Junio 2023*  
*(Cifras en pesos)*

*Informe Trimestral: Segundo 2023*

A partir de los años 2006 a 2010 se realizaron aportaciones en infraestructura al fideicomiso del Parque Tecnológico de Software, el cual surgió a partir de una iniciativa tripartita del Instituto Tecnológico de Sonora (ITSON), el Gobierno Federal y el gobierno Estatal, este último representado por las empresas del Sector de Tecnologías de la Información (TI) de Sonora, con el objeto de contribuir a la reconversión económica regional, a través de agregar valor a los productos y servicios e incrementar las oportunidades de inversión y empleo para la región y de esta manera apoyar a mejorar la calidad de vida de la sociedad.

**Nota 4.** Organización y Objeto Social

Acorde al artículo tercero de la Ley Orgánica, el Instituto Tecnológico de Sonora tendrá por objeto:

- I. Participar en el proceso de creación, conservación, renovación y transmisión de la cultura;
- II. Promover en sus integrantes una formación armónica y equilibrada;
- III. Preparar los profesionales de nivel superior requeridos por el desarrollo del Estado y del País;
- IV. Realizar labores de investigación científica y tecnológica;
- V. Extender los beneficios de la ciencia y de la tecnología hacia la comunidad;
- VI. Los demás que señalan esta ley y sus reglamentos

Es una Institución creada por decreto del Estado de Sonora cuyo objeto es la enseñanza de nivel superior, autorizado para recibir donativos deducibles en términos de la Ley. Es una persona moral con fines no lucrativos, sus obligaciones fiscales principales son retener y enterar el impuesto sobre la renta a cargo de terceros, pago definitivo de Impuesto Especial sobre Producción y Servicios (IEPS) por alimentos no básicos y entero de retenciones de Impuesto al Valor Agregado (IVA).

Para su operación cuenta con una Rectoría ubicada en Cd Obregón Sonora, conformada en seis campus académicos ubicados en Cd Obregón: Campus Obregón y Náinari, un campus en Guaymas y otro en Empalme y en Navojoa: Campus Centro y Sur. Las dependencias académicas y de apoyo son: Vicerrectorías, Direcciones, Departamentos, Coordinaciones, Comisiones, y las demás que se consideren necesarias y apruebe el Consejo Directivo.



*Instituto Tecnológico de Sonora*  
*Notas a los estados financieros*  
*Al 30 de Junio 2023*  
*(Cifras en pesos)*

*Informe Trimestral: Segundo 2023*

Se tienen constituidos fideicomisos para asegurar la permanencia, continuidad y buena marcha de la Institución en años futuros. Están restringidos exclusivamente a los fines que se mencionan en la **Nota de Desglose 6** y las operaciones son autorizadas por el Consejo Directivo y gestionadas por un Comité Técnico.

**Nota 5.** Bases de Preparación de los Estados Financieros

El Instituto a partir del año 2013 desarrolló un proyecto para implementar en el sistema de información financiera las disposiciones y medidas encaminadas a dar cumplimiento a la Ley General de Contabilidad Gubernamental, actualizando sus prácticas de registro de información financiera conforme a normatividad emitida por el Consejo Nacional de Armonización Contable (CONAC). Para el registro de las operaciones financieras la Institución adopta el catálogo de cuentas homologado al 5° nivel, emitido de conformidad con la Ley General de Contabilidad Gubernamental, para generar la información financiera acorde a los lineamientos establecidos por la propia Ley. Se continúa con el proceso de consolidación del sistema de información para la emisión de información financiera.

Así mismo, el registro de las operaciones, la elaboración y presentación de estados financieros se lleva a cabo aplicando los postulados básicos de la Ley General de Contabilidad Gubernamental los cuales son: Sustancia Económica, Entes Públicos, Existencia Permanente, Revelación Suficiente, Importancia Relativa, Registro e Integración Presupuestaria, Consolidación de la Información Financiera, Devengo Contable, Valuación, Dualidad Económica y Consistencia.

En forma supletoria el Instituto adopta de acuerdo con sus necesidades de control e información financiera las Normas de Información Financiera (NIF) emitidas por el Consejo Mexicano de Normas de Información Financiera, A.C. (CINIF).

**Nota 6.** Políticas de Contabilidad Significativas

A continuación, se presenta un resumen de las políticas significativas utilizadas en la preparación de los estados financieros.

**Reconocimiento de ingresos**

**Recursos federales y estatales**

Se registran contablemente sobre la base de importes recaudados.

*al*  
*pl*



*Instituto Tecnológico de Sonora*  
*Notas a los estados financieros*  
*Al 30 de Junio 2023*  
*(Cifras en pesos)*

*Informe Trimestral: Segundo 2023*

***Colegiaturas***

Los ingresos por colegiaturas y cursos se reconocen al inicio del curso o semestre, registrándose como cuenta por cobrar.

***Bienes y Servicios***

Los ingresos por ventas se reconocen en el momento en que se transfiere a los clientes la propiedad de los productos, lo cual sucede cuando estos reciben y aceptan dichos productos, y en cuanto a los servicios, el ingreso se reconoce dependiendo de su clasificación.

***Efectos de la inflación en estos estados financieros***

De acuerdo a la Norma de Información Financiera B-10, el presente ejercicio fiscal se desarrolla en un entorno económico no inflacionario, por lo que no se realiza actualización por efectos de la inflación.

***Operaciones en el extranjero***

Las operaciones en monedas extranjeras se registran al tipo de cambio aplicable a la fecha de su celebración. Los activos y pasivos en monedas extranjeras se valúan al tipo de cambio de la fecha del balance general. Las diferencias cambiarias que resultan entre la fecha de celebración y la de su cobro o pago, y las derivadas de la conversión de los saldos en monedas extranjeras al tipo de cambio de la fecha de los estados financieros, se aplican a resultados.

En la **Nota de Gestión 7** se muestra la posición en moneda extranjera al final de cada ejercicio y los tipos de cambio utilizados en la conversión de estos saldos.

***Inversiones en aportaciones***

Se consideran aquellas en las cuales el Instituto mantiene una inversión permanente en el capital en sociedades y se valúan por el método de participación.

*pl*

**Instituto Tecnológico de Sonora**  
**Notas a los estados financieros**  
**Al 30 de Junio 2023**  
*(Cifras en pesos)*

**Informe Trimestral: Segundo 2023**

***Inventarios y estimación para inventarios de lento movimiento y obsolescencia***

Los inventarios se reconocen al costo histórico de adquisición y se valúan utilizando el método de costos promedios. El monto presentado en los estados financieros no excede al valor de realización de los mismos.

***Programa de beneficios por separación***

En la Ley Federal del Trabajo se establece, entre otras, la obligación de efectuar determinados pagos a trabajadores que dejen de prestar sus servicios bajo ciertas circunstancias o cumpliendo diversos requisitos; así como el pago de las obligaciones señaladas en los contratos de trabajo. El Instituto tiene establecido un plan de pensiones en beneficio de su personal.

Las reglas de operación del plan de pensiones consisten en la posibilidad de retiro al cumplir 60 años de edad para las generaciones actuales (personal activo al 27 de abril 2017) y 65 años para generaciones futuras (personal con ingreso posterior al 27 de abril de 2017), con una antigüedad mínima de 20 años, con pago en este caso del 50% de su salario regulador, cantidad que se va incrementando a mayor antigüedad hasta alcanzar el 100% con 30 años de servicio para generaciones actuales o 35 años para generaciones futuras. Los trabajadores aportan un 8% de su sueldo incluyendo la prima de antigüedad y el Instituto efectúa las aportaciones correspondientes al 14% de los conceptos descritos anteriormente.

Al segundo trimestre del ejercicio 2023 el Instituto registró en gastos acumulado por este concepto la cantidad de \$ 17,979,900.69.

El estudio de los cálculos actuariales se apega a los lineamientos que establece el Boletín NIF D-3 "Beneficios a los empleados".

***Uso de estimaciones***

La formulación de los estados financieros de conformidad con normas de información financiera, requiere la aplicación de estimaciones en la valuación de algunos de sus renglones. Los resultados que finalmente se obtengan pueden ser diferentes de las estimaciones efectuadas.

*pl*

**Instituto Tecnológico de Sonora**  
**Notas a los estados financieros**  
**Al 30 de Junio 2023**  
*(Cifras en pesos)*

**Informe Trimestral: Segundo 2023**

***Inversiones en valores***

Se adquieren con la finalidad de realizarlos en el corto plazo. Se valúan a su precio razonable.

***Pasivos, provisiones, activos y pasivos contingentes y compromisos***

Los pasivos por provisiones se reconocen cuando existe una obligación presente como resultado de un evento pasado y es probable que se requiera la salida de recursos económicos como medio para liquidar dicha obligación, y esta pueda ser estimada de manera razonable.

Cuando el efecto del valor del dinero a través del tiempo es significativo, el importe de la provisión es el valor presente de los desembolsos que se espera sean necesarios para liquidar la obligación.

El Instituto registra los pasivos contingentes solo cuando derivado de la probabilidad de la salida de recursos reconoce una provisión.

Antigüedad de saldos del Pasivo a Corto Plazo		
Abril - Junio 2023	Total	Menor de un año
(pesos corrientes)		
<b>Pasivo</b>		
Servicios Personales por Pagar Corto Plazo	-\$ 611.88	-\$ 611.88
Proveedores por Pagar a Corto Plazo	9,936,641.40	9,936,641.40
Contratista p/Obra Pública	204,636.14	204,636.14
Retenciones y Contribuciones por Pagar a Corto Plazo	20,432,058.06	20,432,058.06
Otras Cuentas por Pagar a Corto Plazo	4,620,022.70	4,620,022.70
Fondos y Bienes de Terceros en Garantía y/o Administración a Corto Plazo	1,241,864.85	1,241,864.85
<b>Total Pasivo</b>	<b>\$ 36,434,611.27</b>	<b>\$ 36,434,611.27</b>



**Instituto Tecnológico de Sonora**  
**Notas a los estados financieros**  
**Al 30 de Junio 2023**  
(Cifras en pesos)

**Informe Trimestral: Segundo 2023**

**Nota 7.** Posición en moneda extranjera y protección por riesgo cambiario

Este renglón se integra como sigue:

<b>Cifras en dólar USA</b>	
<b><u>2023</u></b>	
<b>Activo</b>	Dlls. 152,267.19
<b>Pasivo</b>	<u>0.00</u>
<b>Posición larga</b>	Dlls. <u><u>152,267.19</u></u>

Los tipos de cambio utilizados al 30 de junio de 2023 para convertir los importes anteriores en dólares USD a moneda nacional fueron de 17.1187, en el caso del Euro el tipo de cambio es 18.7104.

Al 30 de junio de 2023 el Instituto tuvo las siguientes operaciones denominadas en moneda extranjera.

	<b><u>Dólar USA</u></b>	<b><u>Euros</u></b>	<b><u>Franco Suizo</u></b>
	<b><u>2023</u></b>	<b><u>2023</u></b>	<b><u>2023</u></b>
Servicios personales	0.00	0.00	0.00
Compra de suministros y materiales	4,268.80	0.00	0.00
Servicios generales	10,029.06	1,405.00	1,800.00
Ayudas sociales	0.00	0.00	0.00
Compra de activos fijos	<u>1,262.65</u>	<u>0.00</u>	<u>0.00</u>
	Dlls. <u><u>15,560.51</u></u>	Eur <u><u>1,405.00</u></u>	CHF <u><u>1,800</u></u>

Las operaciones en monedas extranjeras se registran al tipo de cambio aplicable a la fecha de su celebración. Los activos y pasivos en moneda extranjeras se valúan al tipo de cambio de la fecha del balance general. Las diferencias cambiarias que resultan entre la fecha de celebración y la de su cobro o pago, y las derivadas de la conversión de los saldos en monedas extranjeras al tipo de cambio de la fecha de los estados financieros, se aplican a resultados.

Actualmente el Instituto no cuenta con un seguro de protección de riesgo por cobertura bancaria, dado que son reducidas las operaciones que realiza en moneda extranjera.

*Handwritten signature*

**Instituto Tecnológico de Sonora**  
**Notas a los estados financieros**  
**Al 30 de Junio 2023**  
*(Cifras en pesos)*

**Informe Trimestral: Segundo 2023**

**Nota 8. Reporte analítico del activo**

**Propiedades, planta y equipo**

Los importes capitalizables, valores activados de bienes y la actualización de valores de inmuebles se encuentran en la **Nota de Desglose 8 y 9**.

**Gastos capitalizados al 30 de junio 2023**

Concepto	2023
	Importe
Mobiliario y Equipo de Administración	\$ 5,538,087.24
Mobiliario y Equipo Educativo y Recreativo	83,463.71
Equipo e Instrumental Médico y de Laboratorio	4,668,638.86
Maquinaria y Equipo Agropecuario	1,668,040.33
Inversión Pública	2,713,950.53
<b>Total</b>	<b>\$14,672,180.67</b>

**Riesgos en inversiones financieras**

Al 30 de junio del 2023 el Instituto ha operado con instrumentos financieros de papel y fondos de valores gubernamentales.

Las principales variaciones en el activo respecto de inversiones en valores se encuentran en la **Nota de desglose 1**; respecto de inversiones en empresas de participación mayoritaria se identifican en la **Nota de desglose 7**; y en relación al patrimonio se encuentran en la **Nota III Notas al Estado de Variación en la Hacienda Pública**.

**Nota 9. Fideicomisos, mandatos y análogos**

Se tienen constituidos fideicomisos autorizados por el Consejo Directivo para asegurar la permanencia, continuidad y buena marcha de la Institución en años futuros. Están restringidos exclusivamente a los fines que se mencionan en la **Nota de desglose 6** y las operaciones son gestionadas por el Comité Técnico.

**Instituto Tecnológico de Sonora**  
**Notas a los estados financieros**  
**Al 30 de Junio 2023**  
 (Cifras en pesos)

**Informe Trimestral: Segundo 2023**

Dentro de los Fideicomisos, Mandatos y Análogos, el Instituto cuenta con Fondos de Inversión de Recursos Propios y Fondos de Inversión de Recursos Federales Extraordinarios, los cuales se integran de la siguiente forma:

<b>Fondos de Inversión de Recursos Propios</b>	<b>2023</b>
Fideicomisos para garantizar las aportaciones a los Fondos de Pensiones.	295,774,422.72
Fideicomiso para contingencias.	189,997,471.93
Fideicomiso para desarrollo académico.	66,458,782.68
Fideicomiso para infraestructura.	14,628,478.81
	<b>566,859,156.14</b>
<b>Fondos de Inversión de Recursos Federales Extraordinarios</b>	
Fideicomiso Programa para el Desarrollo Profesional Docente para el Tipo Superior PRODEP	2,562,767.90
	<b>2,562,767.90</b>
<b>Total</b>	<b>569,421,924.04</b>

**Nota 10. Reporte de la Recaudación**

El análisis del comportamiento de recaudación se puede ver su desglose en el apartado II **Notas al Estado de Actividades**

Respecto a los principales rubros de ingreso en el de Transferencias, Asignaciones, Subsidios y Subvenciones, y Pensiones y Jubilaciones al 30 de Junio del 2023 de acuerdo a la programación anual de los recursos Estatales Ordinarios y Extraordinarios se obtuvo un 41.68% de recaudación; en Participaciones, Aportaciones, Convenios, Incentivos Derivados de la Colaboración Fiscal, Fondos Distintos de Aportaciones, el recurso proveniente del Federal Ordinario y Extraordinarios se tuvo una recaudación del 53.11%; referente a Ingresos por Venta de Bienes, Prestación de Servicios y Otros Ingresos se recaudó el 33.69% respecto a la proyección.

**Nota 11. Información sobre la Deuda y el Reporte Analítico de la Deuda**

Nada que reportar en este apartado.

*pl*



*Instituto Tecnológico de Sonora*  
*Notas a los estados financieros*  
*Al 30 de Junio 2023*  
*(Cifras en pesos)*

*Informe Trimestral: Segundo 2023*

***Nota 12. Calificaciones Otorgadas***

Nada que reportar en este apartado.


***Nota 13. Procesos de mejora***

Existen procesos de soporte documentados, los cuales se encuentran en el Sistema de Gestión de la Calidad del Instituto y se ha definido en cada uno de ellos las políticas aplicables a cada proceso. Lo anterior orientado a crear las capacidades para mejorar la calidad y la eficacia en la entrega de servicios y/o productos, así como para rendir cuentas claras sobre la administración de los recursos públicos y la efectividad de las acciones, así mismo el Instituto continúa con la mejora continua del sistema de información orientado al cumplimiento de los requisitos y lineamientos de la Ley General de Contabilidad Gubernamental.

***Nota 14. Información por segmentos***

El Instituto inicia operaciones con Contabilidad de Fondos en el año 1998 en apego a una iniciativa del Gobierno Federal para consolidar una contabilidad especial para las instituciones de educación superior a través del Programa para la Normalización de la Información Administrativa (PRONAD), en la cual se clasifican los recursos en fondos según los fines diversos para los que fueron otorgados, presentando informes de las actividades y objetivos especificados por los otorgantes del recurso, pero tomando en cuenta la reglamentación y las limitaciones internas y externas que tenga la institución. Los propósitos de esta contabilidad principalmente son: rendir cuentas sobre el destino de los recursos a las fuentes de financiamiento; el control de activos a través de un segmento financiero de registro; proveer información para la planeación y presupuestación para una mejor administración; proporcionar información financiera por periodo, segmentada acorde al origen de los recursos, entre otros.

Derivado de lo anterior, el registro de las operaciones se lleva a cabo al valor que tienen al momento de su realización, clasificándose por tipo de fondo (genérico, específico u otro), con base al modelo de contabilidad por fondos propuesto por la Secretaría de Educación Pública para las instituciones de educación superior, el que tiene como propósito primordial controlar el origen y destino de los recursos, así como, identificar las restricciones para su uso, establecidas por los otorgantes de los recursos.



*Instituto Tecnológico de Sonora*  
*Notas a los estados financieros*  
*Al 30 de Junio 2023*  
*(Cifras en pesos)*

*Informe Trimestral: Segundo 2023*

***Nota 15. Eventos Posteriores al Cierre***

A la fecha en que se emiten los estados financieros del segundo trimestre del ejercicio 2023 se declara que no existen hechos ocurridos en periodos posteriores al que se informa, que proporcionen evidencia sobre eventos que le afecten económicamente y que no se conocían a la fecha de cierre.

***Nota 16. Partes relacionadas***

La Institución ha efectuado inversiones en las entidades descritas en la **Nota de Gestión 3**, sobre las que se tiene un control e influencia significativa.

***Nota 17. Responsabilidad sobre la presentación razonable de la información contable.***

Bajo Protesta de decir la verdad declaramos que los Estados Financieros y sus notas, al cierre del segundo trimestre del ejercicio 2023, son razonablemente correctos; estos son preparados en la Dirección de Recursos Financieros y sometidos a la consideración del H. Consejo Directivo para su análisis y en su caso aprobación, según lo establecido en el artículo 23 fracción XI del Reglamento General de la Ley Orgánica del Instituto Tecnológico de Sonora.


***d) Notas de Información Presupuestaria***

***ETCA-II-01 Estado Analítico de Ingresos***

***ETCA-II-02 Estado Analítico de Ingresos Detallado-LDF***

Para los formatos listados anteriormente, la máxima autoridad del Instituto Tecnológico de Sonora es el Consejo Directivo quien aprueba el presupuesto Institucional en forma general y basándose en sus necesidades. En el transcurso del año pueden presentarse modificaciones al presupuesto, las cuales no impactan de manera directa en la estructura programática ya que ésta se define a principios del ejercicio.

En el mes de diciembre de 2022 por medio de dictamen el Consejo Directivo autoriza el presupuesto aprobado para el ejercicio 2023 por un total de \$1,420,116,627; Posteriormente en el mes de febrero el Consejo Directivo autorizó un presupuesto



**Instituto Tecnológico de Sonora**  
**Notas a los estados financieros**  
**Al 30 de Junio 2023**  
(Cifras en pesos)

**Informe Trimestral: Segundo 2023**

modificado por un monto de \$1,495,387,833 para habilitación principalmente de proyectos de Operación, Desarrollo, Autofinanciables, Fondos Extraordinarios y Entidades Auxiliares; el cual incluye reservas institucionales por \$85,887,734.

Al primer trimestre 2023 se presentó un modificado en proceso de autorización por un importe de \$1,495,387,833; esto debido principalmente a la disminución de Fondos Extraordinarios, el cual incluye reservas institucionales por \$85,887,734.

En el mes de Abril el Consejo Directivo autorizó un presupuesto modificado por un monto de \$1,495,387,833 debido a variaciones en Fondos Extraordinarios; el cual incluye reservas institucionales por \$87,975,721. Durante el mes de Mayo el Consejo Directivo autorizó un presupuesto modificado por el importe de \$1,493,491,097 por aumento en proyectos autofinanciables, en el cual se presentan reservas institucionales por \$85,740,930.

Al segundo trimestre 2023 se presenta un modificado en proceso de autorización por un importe de \$1,517,133,096; esto debido principalmente a variaciones de Fondos Extraordinarios y Proyectos Autofinanciables, el cual presenta reservas institucionales por \$81,207,864.

Las variaciones negativas en los rubros de Productos, Ingresos por Ventas de Bienes, Prestación de Servicios y Otros Ingresos, Participaciones, Aportaciones, Convenios, Incentivos Derivados de la Colaboración Fiscal y Fondos Distintos de Aportaciones, así como Transferencias, Asignaciones, Subsidios y Subvenciones, y Pensiones y Jubilaciones es debido a que no se ha recaudado lo estimado originalmente.

A continuación, se presenta una conciliación de cifras entre el documento Primer Informe Trimestral Anexo Analítico de Partidas 2023, tomado de la página:

<https://hacienda.sonora.gob.mx/media/202726/analitico-de-partidas-1er-trimestre-2023.pdf>

el día 11 de julio del 2023, en comparativo a las cifras que se presentan para el Estado Analítico de Ingresos al 2do trimestre del año 2023 del Instituto Tecnológico de Sonora.



**Instituto Tecnológico de Sonora**  
**Notas a los estados financieros**  
**Al 30 de Junio 2023**  
**(Cifras en pesos)**

**Informe Trimestral: Segundo 2023**

INTEGRACIÓN DE DIFERENCIAS				
INGRESOS ESTIMADO	PRIMER INFORME TRIMESTRAL 2023 ANALITICO DE PARTIDAS DE LA SECRETARÍA DE HACIENDA	ITSON ESTADO ANALÍTICO DE INGRESOS 2DO TRIMESTRE 2023	DIFERENCIA	RAZONES Y ACLARACIÓN DE LAS DIFERENCIAS
Recurso Federal	\$ 601,080,555	\$ 614,953,250	\$ 13,872,695	La diferencia por \$13'872,695 se presenta por el importe autorizado para el presente ejercicio de acuerdo al anexo de ejecución del recurso U006 y el segundo anexo de ejecución para el 2023 y la cifra que se presenta en el proyecto de presupuesto de egresos analítico de partidas, el anexo de ejecución presenta el importe de \$612'453,250; además la institución considera rendimientos financieros del recurso federal por \$2,500,000.
Subsidio Estatal	\$ 369,156,658	\$ 477,904,583	\$ 108,747,925	La diferencia por \$108'747,925 se presenta por el importe autorizado para el presente ejercicio de acuerdo al anexo de ejecución del recurso U006 para el 2023 y la cifra que se presenta en el proyecto de presupuesto de egresos analítico de partidas, el anexo de ejecución presenta el importe de \$477'904,583.
Recursos por proyectos		\$ 68,804,994	\$ 68,804,994	La diferencia por \$68'804'994 se presenta por recurso de proyectos autofinanciables por \$46'903,829 además de proyectos por convenio por la cantidad de \$21'901,166 los cuales se autorizaron en el presupuesto de ingresos y egresos del instituto aprobado por el Consejo Directivo. De acuerdo a la Ley Orgánica del Instituto Tecnológico de Sonora artículo 2o " - <i>El Instituto Tecnológico de Sonora es una institución autónoma de servicio público, con personalidad jurídica y patrimonio propios, y con facultades para autogobernarse, organizar su funcionamiento, elaborar sus propios reglamentos y demás aspectos normativos, así como para adquirir y administrar sus bienes y recursos. Es una institución de educación superior y ejercerá la libertad de enseñanza, investigación y difusión de la cultura; aplicará sus recursos con sujeción a la normatividad relativa y, en general, cumplirá con las atribuciones que esta ley, el reglamento general y los demás reglamentos le confieran. Su domicilio estará en Ciudad Obregón, Sonora.</i> " Además de mencionar en el artículo 9o las facultades y atribuciones del Consejo Directivo párrafo tercero.
Recursos propios de Organismos e Instituciones		\$ 258,453,799	\$ 258,453,799	La diferencia por \$258'453,799 se presenta por el importe de \$120'166,799 de recursos propios, negocios institucionales por \$113'287,000 además de \$25,000,000 de rendimientos financieros de los fideicomisos de la institución los cuales se autorizaron en el presupuesto de ingresos y egresos del instituto aprobado por el Consejo Directivo. De acuerdo a la Ley Orgánica del Instituto Tecnológico de Sonora artículo 2o " <i>El Instituto Tecnológico de Sonora es una institución autónoma de servicio público, con personalidad jurídica y patrimonio propios, y con facultades para autogobernarse, organizar su funcionamiento, elaborar sus propios reglamentos y demás aspectos normativos, así como para adquirir y administrar sus bienes y recursos. Es una institución de educación superior y ejercerá la libertad de enseñanza, investigación y difusión de la cultura; aplicará sus recursos con sujeción a la normatividad relativa y, en general, cumplirá con las atribuciones que esta ley, el reglamento general y los demás reglamentos le confieran. Su domicilio estará en Ciudad Obregón, Sonora.</i> " Además de mencionar en el artículo 9o las facultades y atribuciones del Consejo Directivo párrafo tercero.
<b>TOTAL</b>	<b>\$ 970,237,213</b>	<b>\$ 1,420,116,626</b>	<b>\$ 449,879,413</b>	

*[Handwritten signature]*  
*[Handwritten initials]*

**Instituto Tecnológico de Sonora**  
**Notas a los estados financieros**  
**Al 30 de Junio 2023**  
*(Cifras en pesos)*

**Informe Trimestral: Segundo 2023**

INTEGRACIÓN DE DIFERENCIAS				
INGRESOS MODIFICADO	PRIMER INFORME TRIMESTRAL 2023 ANALÍTICO DE PARTIDAS DE LA SECRETARÍA DE HACIENDA	ITSON ESTADO ANALÍTICO DE INGRESOS 2DO TRIMESTRE 2023	DIFERENCIA	RAZONES Y ACLARACIÓN DE LAS DIFERENCIAS
Recurso Federal	\$ 601,080,555	\$ 614,953,250	\$ 13,872,695	La diferencia por \$13'872,695 se presenta por el importe autorizado para el presente ejercicio de acuerdo al anexo de ejecución del recurso U006 y el segundo anexo de ejecución para el 2023 y la cifra que se presenta en el proyecto de presupuesto de egresos analítico de partidas, el anexo de ejecución presenta el importe de \$612'453,250; además la institución considera rendimientos financieros del recurso federal por \$2,500,000.
Subsidio Estatal	\$ 369,156,658	\$ 477,904,583	\$ 108,747,925	La diferencia por \$108'747,925 se presenta por el importe autorizado para el presente ejercicio de acuerdo al anexo de ejecución del recurso U006 para el 2023 y la cifra que se presenta en el proyecto de presupuesto de egresos analítico de partidas, el anexo de ejecución presenta el importe de \$477'904,583.
Recurso Programa para el Desarrollo Profesional Docente, para el tipo Superior		\$ 63,720	\$ 63,720	La diferencia por \$63,720 se presenta por el importe correspondiente al recurso extraordinario autorizado del Programa para el Desarrollo Profesional Docente, para el tipo Superior, el cual se concursó durante el ejercicio, por lo tanto, se considera en el presupuesto modificado del ITSON. El analítico de partidas al primer trimestre de la Secretaría de Hacienda no considera este recurso en sus cifras.
Recurso Fondo de Aportaciones Múltiple		\$ 23,578,303	\$ 23,578,303	La diferencia por \$23'578,303 se presenta por el importe de \$22'557,836 que correspondiente al recurso extraordinario autorizado correspondiente al Fondo de Aportaciones Múltiple, el cual se concursó durante el ejercicio, por lo tanto, se considera en el presupuesto modificado del ITSON. Además del importe de \$1'020,467 respecto al primer reintegro. El analítico de partidas al primer trimestre de la Secretaría de Hacienda no considera este recurso en sus cifras.
Recursos por proyectos		\$ 60,971,578	\$ 60,971,578	La diferencia por \$60'971'578 se presenta por recurso de proyectos autofinanciables por \$44'452,523 además de proyectos por convenio por la cantidad de \$16'519,055 los cuales se autorizaron en el presupuesto de ingresos y egresos del instituto aprobado por el Consejo Directivo. De acuerdo a la Ley Orgánica del Instituto Tecnológico de Sonora artículo 2o " - El Instituto Tecnológico de Sonora es una institución autónoma de servicio público, con personalidad jurídica y patrimonio propios, y con facultades para autogobernarse, organizar su funcionamiento, elaborar sus propios reglamentos y demás aspectos normativos, así como para adquirir y administrar sus bienes y recursos. Es una institución de educación superior y ejercerá la libertad de enseñanza, investigación y difusión de la cultura; aplicará sus recursos con sujeción a la normatividad relativa y, en general, cumplirá con las atribuciones que esta ley, el reglamento general y los demás reglamentos le confieran. Su domicilio estará en Ciudad Obregón, Sonora. " Además de mencionar en el artículo 9o las facultades y atribuciones del Consejo Directivo párrafo tercero.
Recursos propios de Organismos e Instituciones		\$ 258,453,799	\$ 258,453,799	La diferencia por \$258'453,799 se presenta por el importe de ingresos institucionales por \$120'166,799, negocios institucionales por \$113'287,000 además de \$25,000,000 de rendimientos financieros de los fideicomisos de la institución los cuales se autorizaron en el presupuesto de ingresos y egresos del instituto aprobado por el Consejo Directivo. De acuerdo a la Ley Orgánica del Instituto Tecnológico de Sonora artículo 2o "El Instituto Tecnológico de Sonora es una institución autónoma de servicio público, con personalidad jurídica y patrimonio propios, y con facultades para autogobernarse, organizar su funcionamiento, elaborar sus propios reglamentos y demás aspectos normativos, así como para adquirir y administrar sus bienes y recursos. Es una institución de educación superior y ejercerá la libertad de enseñanza, investigación y difusión de la cultura; aplicará sus recursos con sujeción a la normatividad relativa y, en general, cumplirá con las atribuciones que esta ley, el reglamento general y los demás reglamentos le confieran. Su domicilio estará en Ciudad Obregón, Sonora. " Además de mencionar en el artículo 9o las facultades y atribuciones del Consejo Directivo párrafo tercero.
<b>TOTAL</b>	<b>\$ 970,237,213</b>	<b>\$ 1,435,925,232</b>	<b>\$ 465,688,019</b>	

*[Handwritten signature]*

*[Handwritten initials]*



**Instituto Tecnológico de Sonora**  
**Notas a los estados financieros**  
**Al 30 de Junio 2023**  
*(Cifras en pesos)*

**Informe Trimestral: Segundo 2023**

INTEGRACIÓN DE DIFERENCIAS				
INGRESOS DEVENGADO	PRIMER INFORME TRIMESTRAL 2023 ANALÍTICO DE PARTIDAS DE LA SECRETARÍA DE HACIENDA	ITSON ESTADO ANALÍTICO DE INGRESOS 2DO TRIMESTRE 2023	DIFERENCIA	RAZONES Y ACLARACIÓN DE LAS DIFERENCIAS
Recurso Federal	\$ 135,320,000	\$ 328,385,061	\$ 193,065,061	La diferencia por \$193'064,000 se presenta por el importe devengado del convenio del recurso ordinario federal programa U006 al 2do trimestre por \$328'384,000; el documento Analítico de partidas al mes de marzo considera el importe presentado por la institución al primer trimestre. Que es el documento actual publicado en la página <a href="https://hacienda.sonora.gob.mx/finanzas-publicas/rendicion-de-cuentas/informe-trimestral/2023/">https://hacienda.sonora.gob.mx/finanzas-publicas/rendicion-de-cuentas/informe-trimestral/2023/</a> . Además la institución considera el importe de \$1,061 correspondiente a rendimientos financieros transferidos a la institución del mismo programa U006.
Subsidio Estatal	\$ 89,590,980	\$ 199,181,960	\$ 109,590,980	La diferencia por \$109'590,980 se presenta por el importe devengado del subsidio ordinario estatal programa U006 al 2do trimestre y el documento Analítico de partidas considera el importe devengado al mes de marzo. Que es el documento actual publicado en la página <a href="https://hacienda.sonora.gob.mx/finanzas-publicas/rendicion-de-cuentas/informe-trimestral/2023/">https://hacienda.sonora.gob.mx/finanzas-publicas/rendicion-de-cuentas/informe-trimestral/2023/</a>
Recurso Programa para el Desarrollo Profesional Docente, para el tipo Superior		\$ 63,727	\$ 63,727	La diferencia por \$63,720 se presenta por el importe devengado correspondiente al recurso extraordinario autorizado del Programa para el Desarrollo Profesional Docente, para el tipo Superior, el cual se concursó durante el ejercicio, además de rendimientos financieros transferidos a la institución por \$6.99. El analítico de partidas al primer trimestre de la Secretaría de Hacienda no considera este recurso en sus cifras.
Recurso Fondo de Aportaciones Múltiple		\$ 9,399,098	\$ 9,399,098	La diferencia por \$9'399,098 se presenta por el importe devengado al 2do trimestre del recurso extraordinario autorizado correspondiente al Fondo de Aportaciones Múltiple, el cual se concursó durante el ejercicio. Además del importe de \$1'020,467 respecto al primer reintegro. El analítico de partidas al primer trimestre de la Secretaría de Hacienda no considera este recurso en sus cifras.
Recursos por proyectos		\$ 10,717,512	\$ 10,717,512	La diferencia por \$10'717'512 se presenta por recurso de proyectos autofinanciables y proyectos por convenio los cuales se autorizaron en el presupuesto de ingresos del instituto aprobado por el Consejo Directivo y de acuerdo a la Ley Orgánica del Instituto Tecnológico de Sonora. Dicho importe fué devengado al 2do trimestre. El analítico de partidas al tercer trimestre de la Secretaría de Hacienda no considera este recurso en sus cifras.
Recursos propios de Organismos e Instituciones		\$ 147,811,539	\$ 147,811,539	La diferencia por \$147'811,539 se debe al importe devengado de ingresos propios, entidades auxiliares y productos financieros al 2do trimestre. El analítico de partidas al primer trimestre de la Secretaría de Hacienda considera este importe.
<b>TOTAL</b>	<b>\$ 224,910,980</b>	<b>\$ 695,558,897</b>	<b>\$ 470,647,917</b>	

*Handwritten signature and initials in blue ink.*



**Instituto Tecnológico de Sonora**  
**Notas a los estados financieros**  
**Al 30 de Junio 2023**  
*(Cifras en pesos)*

**Informe Trimestral: Segundo 2023**

INTEGRACIÓN DE DIFERENCIAS				
INGRESOS RECAUDADO	PRIMER INFORME TRIMESTRAL 2023 ANALÍTICO DE PARTIDAS DE LA SECRETARÍA DE HACIENDA	ITSON ESTADO ANALÍTICO DE INGRESOS 2DO TRIMESTRE 2023	DIFERENCIA	RAZONES Y ACLARACIÓN DE LAS DIFERENCIAS
Recurso Federal	\$ 135,320,000	\$ 328,385,061	\$ 193,065,061	La diferencia por \$193'064,000 se presenta por el importe recaudado del convenio del recurso ordinario federal programa U006 al 2do trimestre por \$328'384,000; el documento Analítico de partidas al mes de marzo considera el importe presentado por la institución al primer trimestre. Que es el documento actual publicado en la página <a href="https://hacienda.sonora.gob.mx/finanzas-publicas/rendicion-de-cuentas/informe-trimestral/2023/">https://hacienda.sonora.gob.mx/finanzas-publicas/rendicion-de-cuentas/informe-trimestral/2023/</a> . Además la institución considera el importe de \$1,061 correspondiente a rendimientos financieros transferidos a la institución del mismo programa U006.
Subsidio Estatal	\$ 89,590,980	\$ 199,181,960	\$ 109,590,980	La diferencia por \$109'590,980 se presenta por el importe recaudado del subsidio ordinario estatal programa U006 al 2do trimestre y el documento Analítico de partidas considera el importe devengado al mes de marzo. Que es el documento actual publicado en la página <a href="https://hacienda.sonora.gob.mx/finanzas-publicas/rendicion-de-cuentas/informe-trimestral/2023/">https://hacienda.sonora.gob.mx/finanzas-publicas/rendicion-de-cuentas/informe-trimestral/2023/</a>
Recurso Programa para el Desarrollo Profesional Docente, para el tipo Superior		\$ 63,727	\$ 63,727	La diferencia por \$63,720 se presenta por el importe recaudado correspondiente al recurso extraordinario autorizado del Programa para el Desarrollo Profesional Docente, para el tipo Superior, el cual se concursó durante el ejercicio, además de rendimientos financieros transferidos a la institución por \$6.99. El analítico de partidas al primer trimestre de la Secretaría de Hacienda no considera este recurso en sus cifras.
Recurso Fondo de Aportaciones Múltiple		\$ 9,399,098	\$ 9,399,098	La diferencia por \$9'399,098 se presenta por el importe recaudado al 2do trimestre del recurso extraordinario autorizado correspondiente al Fondo de Aportaciones Múltiple, el cual se concursó durante el ejercicio. Además del importe de \$1'020,467 respecto al primer reintegro. El analítico de partidas al primer trimestre de la Secretaría de Hacienda no considera este recurso en sus cifras.
Recursos por proyectos		\$ 10,697,512	\$ 10,697,512	La diferencia por \$10'697'512 se presenta por recurso de proyectos autofinanciables y proyectos por convenio los cuales se autorizaron en el presupuesto de ingresos del instituto aprobado por el Consejo Directivo y de acuerdo a la Ley Orgánica del Instituto Tecnológico de Sonora. Dicho importe fué recaudado al 2do trimestre. El analítico de partidas al tercer trimestre de la Secretaría de Hacienda no considera este recurso en sus cifras.
Recursos propios de Organismos e Instituciones		\$ 125,200,772	\$ 125,200,772	La diferencia por \$125'200,772 se debe al importe recaudado de ingresos propios, entidades auxiliares y productos financieros al 2do trimestre. El analítico de partidas al primer trimestre de la Secretaría de Hacienda considera este importe.
<b>TOTAL</b>	<b>\$ 224,910,980</b>	<b>\$ 672,928,131</b>	<b>\$ 448,017,151</b>	

*Instituto Tecnológico de Sonora  
Notas a los estados financieros  
Al 30 de Junio 2023  
(Cifras en pesos)*

*Informe Trimestral: Segundo 2023*

***ETCA-II-03 Conciliación Entre los Ingresos Presupuestarios y Contables***

***Ingresos contables no presupuestarios***

Los Ingresos Contables no Presupuestarios al segundo trimestre 2023 son por el monto de \$501,801 en el apartado de Otros ingresos y Beneficios Varios.

***Ingresos presupuestarios no contables***

Nada que informar en este apartado

***ETCA-II-04 Estado Analítico del Ejercicio Presupuesto de Egresos***

***ETCA-II-05 Estado Analítico del Ejercicio Presupuesto de Egresos Detallado-LDF  
Clasificación por Objeto de Gasto***

***ETCA-II-06 Estado Analítico del Ejercicio Presupuesto de Egresos Clasificación Económica  
(Por tipo de Gasto)***

***ETCA-II-07 Estado Analítico del Ejercicio Presupuesto de Egresos, Por Unidad  
Administrativa***

***ETCA-II-08 Estado Analítico del Ejercicio Presupuesto de Egresos Detallado-LDF, Por  
Unidad Administrativa***

***ETCA-II-09 Estado Analítico del Ejercicio Presupuesto de Egreso Clasificación  
Administrativa (Por Poderes)***

***ETCA-II-10 Estado Analítico del Ejercicio Presupuesto de Egresos Clasificación  
Administrativa, Por Tipo de Organismos o Entidad Paraestatal***

***ETCA-II-11 Estado Analítico del Ejercicio Presupuesto de Egresos, Clasificación Funcional  
(Finalidad y Función)***

***ETCA-II-12 Estado Analítico del Ejercicio Presupuesto de Egresos, Detallado-LDF,  
Clasificación Funcional (Finalidad y Función)***

***ETCA-II-13 Estado Analítico del Ejercicio Presupuesto de Egresos, Por partida del Gasto***

***ETCA-II-14 Estado Analítico del Ejercicio Presupuesto de Egresos Detallado-LDF,  
(Clasificación de Servicios Personales por categoría)***

Para los formatos listados anteriormente, la máxima autoridad del Instituto Tecnológico de Sonora es el Consejo Directivo quien aprueba el presupuesto Institucional en forma general y basándose en sus necesidades. En el transcurso del año pueden presentarse modificaciones al presupuesto, las cuales no impactan de manera directa en la estructura programática ya que ésta se define a principios del ejercicio.



**Instituto Tecnológico de Sonora**  
**Notas a los estados financieros**  
**Al 30 de Junio 2023**  
*(Cifras en pesos)*

**Informe Trimestral: Segundo 2023**

En el mes de diciembre de 2022 por medio de dictamen el Consejo Directivo autoriza el presupuesto aprobado para el ejercicio 2023 por un total de \$1,420,116,627; Posteriormente en el mes de febrero el Consejo Directivo autorizó un presupuesto modificado por un monto de \$1,495,387,832 principalmente incrementado para habilitación de presupuesto de recursos de años anteriores, proyectos de Operación, Desarrollo, Autofinanciables, Fondos Extraordinarios y Entidades Auxiliares; Presentándose este monto como el autorizado para el primer trimestre.

En el mes de abril el Consejo Directivo autorizó un presupuesto modificado por un monto de \$ 1,495,387,833 el cual presenta reducciones en Servicios personales; En el mes de Mayo el Consejo Directivo autorizó un presupuesto modificado \$ 1,493,491,097 el cual presenta reducciones proyectos de Operación, así como incrementos en proyectos, Desarrollo y fondos Extraordinarios.

En el segundo trimestre se considera un presupuesto modificado de \$ 1,517,133,096 en proceso de autorización presentándose incremento en los proyectos Extraordinarios.

A continuación, se presenta el monto erogado de contratos Plurianuales:

No. DE CONTRATO	PROVEEDOR	MONTO EROGADO EN EL PERIODO ABRIL-JUNIO 2023
20-024	OPERBES, S.A. DE C.V	\$1,422,679.77
22-081	RETO INDUSTRIAL, S.A. DE C.V	\$3,338,522.63
21-082	TELEFONOS DE MEXICO, S.A.B. DE C.V., REPRESENTADA POR MIKE LOPEZ HERRERA, EN PARTICIPACIÓN CONJUNTA CON UNINET, S.A. DE C.V., REPRESENTADA POR MANUEL LEYVA GOMEZ	\$410,640.00
22-015	NUBIRAL MX S.A. DE C.V.	\$0.00
22-085	COPIADORAS Y SERVICIOS DE SONORA, S.A. DE C.V.	\$130,999.02
22-099	CLOUD CONTINUITY SYSTEM SERVICES S.A. DE C.V	\$0.00

Además, es importante mencionar que derivado de la operación de las áreas institucionales es necesario realizar traspasos presupuestales principalmente entre los capítulos 2000 de Materiales y suministros, 3000 Servicios generales y 4000 Transferencias, Asignaciones, Subsidios y Otras Ayudas. Lo anterior genera variaciones en estos capítulos, más no en el presupuesto total.



*Instituto Tecnológico de Sonora*  
*Notas a los estados financieros*  
*Al 30 de Junio 2023*  
*(Cifras en pesos)*

*Informe Trimestral: Segundo 2023*

Las variaciones significativas se presentan en el Anexo A denominado Análisis de variaciones Programático – Presupuestal

***ETCA-II-15 Conciliación Entre los Egresos Presupuestarios y los Gastos Contables***

***Egresos presupuestarios no contables***

El total de egresos presupuestarios por la adquisición de Bienes muebles, Inmuebles e Intangibles y de Inversión Pública es por \$14,672,180 en donde la parte de Bienes Muebles, Inmuebles e Intangibles se encuentran capitalizados.

***Egresos contables no presupuestarios***

Los gastos contables no presupuestarios se encuentran integrados principalmente por la depreciación al 30 de junio 2023.

***ETCA-II-16 Endeudamiento Neto***

El Instituto no cuenta con deudas de esta índole.

***ETCA-II-17 Intereses de la Deuda***

El Instituto no cuenta con deudas de esta índole.

***e) Notas de Información Programática***


***ETCA-III-01 Gasto Por Categoría Programática***

En la clasificación del Gasto Por categoría Programática se aplicó en el siguiente concepto:

- Prestación de Servicios Públicos

***ETCA-III-03 Gasto por proyectos de Inversión***

El gasto por proyectos de inversión que se enlista es lo devengado 30 de junio 2023. En los diferentes edificios académicos-administrativos de la institución.


**Instituto Tecnológico de Sonora**  
**Notas a los estados financieros**  
**Al 30 de Junio 2023**  
*(Cifras en pesos)*

**Informe Trimestral: Segundo 2023**

**ETCA-III-04 Informe del Avance Programático**

**ETCA-III-05 Matriz de Indicadores de Resultados**

Se adjunta Matriz de Indicadores de Resultados.

**f) Notas de Información Complementaria**

**ETCA-IV-01 Indicadores de Postura Fiscal**

**ETCA-IV-02 Balance Presupuestario-LDF**

Al segundo trimestre 2023 se presenta un superávit presupuestario. La fuente de recurso para cubrir el presupuesto de egresos es con Fondo de Recurso Extraordinario, Autofinanciables, Entidades Auxiliares, Fondo de Recurso U006 y Fideicomiso Desarrollo Académico y su uso es autorizado por el Consejo Directivo. Su integración es la siguiente:

Ingresos propios	37,358,400.52
Ingresos de Proyectos Autofinanciables	380,452.70
Recurso Extraordinario	3,359,325.04
Recurso Federal U006	30,924,217.77
<b>Total</b>	<b>72,022,396.03</b>

**ETCA-IV-03 Relación de Cuentas Bancarias Productivas Específicas**

En la cuenta 0119649050 de BBVA Bancomer, S. A. se depositan y ministran los recursos federales ordinarios transferidos al Instituto. De esta cuenta se envía el recurso necesario para cubrir la participación federal de nóminas, así como el pago correspondiente a proveedores por bienes y servicios suministrados a la institución.

En la cuenta 0120573000 de BBVA Bancomer, S. A. se deposita el recurso del Convenio de coordinación para la realización de obras de infraestructura educativa del Fondo de Aportaciones Múltiple (FAM 2023) de la cual se realizan los pagos para las adecuaciones y mejoras para el edificio de aulas AG-200 unidad Guaymas y adecuaciones y mejoras para el Laboratorio LV-700 unidad Obregón; así como adecuaciones y mejoras del edificio AM-100 Unidad Navojoa, Campus Sur.

**Instituto Tecnológico de Sonora**  
**Notas a los estados financieros**  
**Al 30 de Junio 2023**  
*(Cifras en pesos)*

**Informe Trimestral: Segundo 2023**

En la cuenta 0120591076 de BBVA Bancomer, S. A. se deposita el recurso que retiene la Federación al Estado para efecto de cumplir con compromisos asumidos con el Convenio de Colaboración y Coordinación para la potencialización del FAM, de la cual se complementan las adecuaciones y mejoras para el edificio de aulas AG-200 unidad Guaymas y adecuaciones y mejoras para el Laboratorio LV-700 unidad Obregón; así como adecuaciones y mejoras del edificio AM-100 Unidad Navojoa, Campus Sur.

En la cuenta 0120165719 de BBVA Bancomer, S. A. se deposita el recurso del Convenio marco de cooperación académica del Programa para el Desarrollo Profesional Docente, de tipo Superior (PRODEP 2023) para el pago de gastos relacionados para el crecimiento del profesorado, de la cual se envía al fideicomiso constituido para tal fin.

**ANEXO B Desglose de saldo en Bancos e Inversiones**

El anexo presenta el desglose de Bancos e Inversiones detallado por Institución bancaria, número de cuenta, saldo y tipo de recurso Federal o Estatal, en este último se incluyen las cuentas correspondientes a Ingresos Propios. La información es la referente al apartado de Bancos/Tesorería que se encuentra en el Estado de Situación Financiera Detallado LDF. El importe de Bancos/Tesorería es por la cantidad de \$15'689,456 y el de Inversiones Temporales (hasta 3 meses) por \$284,302,054. El apartado de Inversiones Financieras a Largo Plazo es por la cantidad de \$630'936,192 donde se incluye la participación de subsidiarias, tales como Diagnósticos Integrales en Patología Animal, S.C., NOVUTEK. S.C., Método de Participación e inversión en el Parque Tecnológico SONORASOFT.



**Mtra. Gladys Guadalupe Peralta Rodríguez**  
Directora de Recursos Financieros



**Dr. Rodolfo Valenzuela Reynaga**  
Vicerrector Administrativo





INSTITUTO TECNOLÓGICO DE SONORA  
Educar para Trascender

**Instituto Tecnológico de Sonora**

5 de Febrero No. 818 sur

T. (644) 410-09-00

C.P. 85000 Ciudad Obregón, Sonora, México.

[www.itson.mx](http://www.itson.mx)

## II. INFORMACIÓN PRESUPUESTARIA

Instituto Tecnológico de Sonora  
 Estado Analítico de Ingresos  
 Del 01 de Enero al 30 de Junio de 2023

ETCA-II-01

INFORME TRIMESTRAL: **SEGUNDO**


Rubros de Ingresos	Ingreso					Diferencia (6= 5 - 1)
	Estimado	Ampliaciones y Reducciones	Modificado	Devengado	Recaudado	
	(1)	(2)	(3= 1+2)	(4)	(5)	
Impuestos	0	0	0	0	0	0
Cuotas y Aportaciones de Seguridad Social	0	0	0	0	0	0
Contribuciones de Mejoras	0	0	0	0	0	0
Derechos	0	0	0	0	0	0
Productos	31,156,507	0	31,156,507	37,946,136	37,946,136	6,789,629
Aprovechamientos	0	0	0	0	0	0
Ingresos por Ventas de Bienes, Prestacion de Servicios y Otros Ingresos	298,602,286	-7,833,417	290,768,870	120,582,915	97,952,148	-200,650,138
Participaciones, Aportaciones, Convenios, Incentivos Derivados de la Colaboración Fiscal y Fondos Distintos de Aportaciones	612,453,250	23,642,023	636,095,273	337,847,886	337,847,886	-274,605,364
Transferencias, Asignaciones, Subsidios y Subvenciones, y Pensiones y Jubilaciones	477,904,583	0	477,904,583	199,181,960	199,181,960	-278,722,623
Ingresos Derivados de Financiamientos	0	0	0	0	0	0
<b>Total</b>	<b>1,420,116,626</b>	<b>15,808,606</b>	<b>1,435,925,232</b>	<b>695,558,897</b>	<b>672,928,131</b>	<b>-747,188,496</b>
					Ingresos Excedentes	


Instituto Tecnológico de Sonora  
Estado Analítico de Ingresos  
Del 01 de Enero al 30 de Junio de 2023

ETCA-II-01

INFORME TRIMESTRAL: **SEGUNDO**

Estado Analítico de Ingresos Por Fuente de Financiamiento	Ingreso					Diferencia (6= 5 - 1 )
	Estimado	Ampliaciones y Reducciones	Modificado	Devengado	Recaudado	
	(1)	(2)	(3= 1 +2)	(4)	(5)	
<b>Ingresos del Poder Ejecutivo Federal o Estatal y de los Municipios</b>	<b>612,453,250</b>	<b>23,642,023</b>	<b>636,095,273</b>	<b>337,847,886</b>	<b>337,847,886</b>	<b>-274,605,364</b>
Impuestos	0	0	0	0	0	0
Cuotas y Aportaciones de Seguridad Social	0	0	0	0	0	0
Contribuciones de Mejoras	0	0	0	0	0	0
Derechos	0	0	0	0	0	0
Productos <sup>1</sup>	0	0	0	0	0	0
Aprovechamientos <sup>2</sup>	0	0	0	0	0	0
Participaciones, Aportaciones, Convenios, Incentivos Derivados de la Colaboración Fiscal y Fondos Distintos de Aportaciones	612,453,250	23,642,023	636,095,273	337,847,886	337,847,886	-274,605,364
Transferencias, Asignaciones, Subsidios y Subvenciones, y Pensiones y Jubilaciones	0	0	0	0	0	0
<b>Ingresos De los Entes Públicos de los Poderes Legislativo y Judicial, de los Órganos Autonomos y del Sector Paraestatal o Paramunicipal, así como de las Empresas Productivas del Estado</b>	<b>807,663,376</b>	<b>-7,833,417</b>	<b>799,829,960</b>	<b>357,711,011</b>	<b>335,080,245</b>	<b>-472,583,132</b>
Cuotas y Aportaciones de Seguridad Social	0	0	0	0	0	0
Productos <sup>1</sup>	31,156,507	0	31,156,507	37,946,136	37,946,136	6,789,629
Ingresos por ventas de Bienes, Prestación de Servicios y Otros Ingresos <sup>3</sup>	298,602,286	-7,833,417	290,768,870	120,582,915	97,952,148	-200,650,138
Transferencias, Asignaciones, Subsidios y Subvenciones, y Pensiones y Jubilaciones	477,904,583	0	477,904,583	199,181,960	199,181,960	-278,722,623
<b>Ingresos derivados de Financiamiento</b>	<b>0</b>	<b>0</b>	<b>0</b>	<b>0</b>	<b>0</b>	<b>0</b>
Ingresos Derivados de Financiamientos	0	0	0	0	0	0
<b>Total</b>	<b>1,420,116,626</b>	<b>15,808,606</b>	<b>1,435,925,232</b>	<b>695,558,897</b>	<b>672,928,131</b>	<b>-747,188,496</b>
					Ingresos Excedentes	

  
Mtra. Gladys Guadalupe Peralta Rodríguez  
Directora de Recursos Financieros

  
Dr. Rodolfo Valenzuela Reynaga  
Vicerrector Administrativo

<sup>1</sup> Incluye intereses que generan las cuentas bancarias de los entes públicos en productos.

<sup>2</sup> Incluye donativos en efectivo del Poder Ejecutivo, entre otros aprovechamientos.

<sup>3</sup> Se refiere a los ingresos propios obtenidos por los Poderes Legislativo y Judicial, los Órganos Autónomos y las entidades de la administración pública paraestatal y paramunicipal, por sus actividades diversas no inherentes a su operación que general recursos y que no sean ingresos por venta de bienes o prestación de servicios, tales como donativos en efectivo, entre otros.





**Instituto Tecnológico de Sonora**  
**Estado Analítico de Ingresos Detallado – LDF**  
**Del 01 de Enero al 30 de Junio de 2023**

**ETCA-II-02**

**INFORME TRIMESTRAL: SEGUNDO**

i4) Fondo de Compensación de Repecos-Intermedios	-	-	-	-	-	-
i5) Otros Incentivos Económicos	-	-	-	-	-	-
J. Transferencias y Asignaciones	-	-	-	-	-	-
K. Convenios	1,090,357,833.00	-	1,090,357,833.00	527,567,021.45	527,567,021.45	- 562,790,811.55
k1) Otros Convenios y Subsidios	1,090,357,833.00	-	1,090,357,833.00	527,567,021.45	527,567,021.45	- 562,790,811.55
L. Otros Ingresos de Libre Disposición (L=i1+i2)	-	-	-	-	-	-
l1) Participaciones en Ingresos Locales	-	-	-	-	-	-
l2) Otros Ingresos de Libre Disposición	-	-	-	-	-	-
<b>I. Total de Ingresos de Libre Disposición</b> <b>(I=A+B+C+D+E+F+G+H+I+J+K+L)</b>	<b>1,398,215,459.96</b>	<b>- 2,451,305.09</b>	<b>1,395,764,154.87</b>	<b>681,815,183.17</b>	<b>659,184,416.91</b>	<b>- 739,031,043.05</b>
<b>Ingresos Excedentes de Ingresos de Libre Disposición</b>						
<b>Transferencias Federales Etiquetadas</b>						
A. Aportaciones (A=a1+a2+a3+a4+a5+a6+a7+a8)	-	23,578,302.74	23,578,302.74	9,399,098.30	9,399,098.30	9,399,098.30
a1) Fondo de Aportaciones para la Nómina Educativa y Gasto Operativo	-	-	-	-	-	-
a2) Fondo de Aportaciones para los Servicios de Salud	-	-	-	-	-	-
a3) Fondo de Aportaciones para la Infraestructura Social	-	-	-	-	-	-
a4) Fondo de Aportaciones para el Fortalecimiento de los Municipios y de las Demarcaciones Territoriales del Distrito Federal	-	-	-	-	-	-
a5) Fondo de Aportaciones Múltiples	-	23,578,302.74	23,578,302.74	9,399,098.30	9,399,098.30	9,399,098.30
a6) Fondo de Aportaciones para la Educación Tecnológica y de Adultos	-	-	-	-	-	-
a7) Fondo de Aportaciones para la Seguridad Pública de los Estados y del Distrito Federal	-	-	-	-	-	-
a8) Fondo de Aportaciones para el Fortalecimiento de las Entidades Federativas	-	-	-	-	-	-
B. Convenios (B=b1+b2+b3+b4)	-	63,720.00	63,720.00	63,726.99	63,726.99	63,726.99
b1) Convenios de Protección Social en Salud	-	-	-	-	-	-
b2) Convenios de Descentralización	-	-	-	-	-	-
b3) Convenios de Reasignación	-	-	-	-	-	-
b4) Otros Convenios y Subsidios	-	63,720.00	63,720.00	63,726.99	63,726.99	63,726.99
C. Fondos Distintos de Aportaciones (C=c1+c2)	-	-	-	-	-	-

**Instituto Tecnológico de Sonora**  
**Estado Analítico de Ingresos Detallado – LDF**  
**Del 01 de Enero al 30 de Junio de 2023**


**ETCA-II-02**

**INFORME TRIMESTRAL: SEGUNDO**

c1) Fondo para Entidades Federativas y Municipios Productores de Hidrocarburos	-	-	-	-	-	-
c2) Fondo Minero	-	-	-	-	-	-
D. Transferencias, Asignaciones, Subsidios y Subvenciones, y Pensiones y Jubilaciones	-	-	-	-	-	-
E. Otras Transferencias Federales Etiquetadas	21,901,166.35	5,382,111.67	16,519,054.68	4,280,888.60	4,280,888.60	17,620,277.75
<b>II. Total de Transferencias Federales Etiquetadas (II = A + B + C + D + E)</b>	<b>21,901,166.35</b>	<b>18,259,911.07</b>	<b>40,161,077.42</b>	<b>13,743,713.89</b>	<b>13,743,713.89</b>	<b>8,157,452.46</b>
<b>III. Ingresos Derivados de Financiamientos (III = A)</b>	-	-	-	-	-	-
A. Ingresos Derivados de Financiamientos	-	-	-	-	-	-
<b>IV. Total de Ingresos (IV = I + II + III)</b>	<b>1,420,116,626.31</b>	<b>15,808,605.98</b>	<b>1,435,925,232.29</b>	<b>695,558,897.06</b>	<b>672,928,130.80</b>	<b>747,188,495.51</b>
<b>Datos Informativos</b>						
1. Ingresos Derivados de Financiamientos con Fuente de Pago de Ingresos de Libre Disposición	-	-	-	-	-	-
2. Ingresos Derivados de Financiamientos con Fuente de Pago de Transferencias Federales Etiquetadas	-	-	-	-	-	-
3. Ingresos Derivados de Financiamientos (3 = 1 + 2)	-	-	-	-	-	-



Mtra. Gladys Guadalupe Peralta Rodríguez  
 Directora de Recursos Financieros



Dr. Rodolfo Valenzuela Reynaga  
 Vicerrector Administrativo



Instituto Tecnológico de Sonora  
Conciliación entre los Ingresos Presupuestarios y Contables


ETCA-II-03


Al 30 de Junio de 2023

(Cifras en Pesos) **INFORME TRIMESTRAL: SEGUNDO**

<b>1. Total de Ingresos Presupuestarios</b>	<b>695,558,897.06</b>
<b>2. Mas Ingresos Contables No Presupuestarios</b>	<b>501,800.50</b>
2.1 Ingresos Financieros	
2.2 Incremento por Variación de Inventarios	
2.3 Disminución del Exceso de Estimaciones por Pérdida o Deterioro u Obsolescencia	
2.4 Disminución del Exceso de Provisiones	
2.5 Otros Ingresos y Beneficios Varios	501,800.50
2.6 Otros Ingresos Contables No Presupuestarios	
<b>3. Menos Ingresos Presupuestarios No Contables</b>	<b>0.00</b>
3.1 Aprovechamientos Patrimoniales	
3.2 Ingresos Derivados de Financiamientos	
3.3 Otros Ingresos Presupuestarios No Contables	
<b>4. Total de Ingresos Contables</b>	<b>696,060,697.56</b>

1. Se deberán incluir los Ingresos Contables No Presupuestarios que no se regularizaron presupuestariamente durante el ejercicio
2. Los Ingresos Financieros y otros ingresos se regularizarán presupuestariamente de acuerdo a la legislación aplicable

  
Mtra. Gladys Guadalupe Peralta Rodríguez  
Directora de Recursos Financieros

  
Dr. Rodolfo Valenzuela Reynaga  
Vicerrector Administrativo


**Instituto Tecnológico de Sonora**  
**Estado Analítico del Ejercicio Presupuesto de Egresos**  
**Clasificación por Objeto del Gasto (Capítulo y Concepto)**  
 Del 01 de Enero al 30 de Junio de 2023


ETCA-II-04

**INFORME TRIMESTRAL: SEGUNDO**

Concepto	Egresos					Subejercicio 6 = ( 3 - 4 )
	Aprobado	Ampliaciones/ (Reducciones)	Modificado	Devengado	Pagado	
	1	2	3=( 1+2 )	4	5	
Servicios Personales	1,001,130,436	-1,917,864	999,212,573	450,836,490	450,836,490	548,376,083
Remuneraciones al Personal de Carácter Permanente	172,840,382	285,200	173,125,582	84,129,979	84,129,979	88,995,603
Remuneraciones al Personal de Carácter Transitorio	266,547,555	-10,944,251	255,603,304	105,884,669	105,884,669	149,718,635
Remuneraciones Adicionales y Especiales	259,097,692	623,858	259,721,550	117,228,798	117,228,798	142,492,753
Seguridad Social	169,309,903	1,286,099	170,596,002	78,537,596	78,537,596	92,058,406
Otras Prestaciones Sociales y Económicas	97,154,132	845,255	97,999,388	51,483,594	51,483,594	46,515,794
Previsiones			0			0
Pago de Estímulos a Servidores Públicos	36,180,773	5,985,974	42,166,747	13,571,855	13,571,855	28,594,891
Materiales y Suministros	75,147,837	33,721,396	108,869,233	41,415,349	39,822,553	67,453,884
Materiales de Administración, Emisión de Documentos y Artículos Oficiales	6,963,960	9,812,109	16,776,069	9,278,522	8,970,287	7,497,547
Alimentos y Utensilios	6,756,324	-1,832,627	4,923,697	445,464	372,658	4,478,233
Materias Primas y Materiales de Producción y Comercialización	34,664,757	96,078	34,760,834	14,630,417	14,285,048	20,130,417
Materiales y Artículos de Construcción y de Reparación	1,661,664	12,409,567	14,071,231	3,751,619	3,714,478	10,319,612
Productos Químicos, Farmacéuticos y de Laboratorio	7,860,295	8,419,735	16,280,030	3,504,322	3,335,625	12,775,708
Combustibles, Lubricantes y Aditivos	2,900,225	3,025,042	5,925,267	2,599,058	2,193,450	3,326,209
Vestuario, Blancos, Prendas de Protección y Artículos Deportivos	6,348,143	1,089,207	7,437,350	2,613,258	2,431,873	4,824,092
Materiales y Suministros Para Seguridad	3,750		3,750			3,750
Herramientas, Refacciones y Accesorios Menores	7,988,720	702,286	8,691,005	4,592,689	4,519,134	4,098,317
Servicios Generales	227,414,666	60,866,558	288,281,224	101,676,386	98,444,314	186,604,838
Servicios Básicos	44,295,013	3,110,611	47,405,623	17,111,271	16,867,055	30,294,352
Servicios de Arrendamiento	7,394,920	4,310,669	11,705,589	4,202,821	4,200,064	7,502,768
Servicios Profesionales, Científicos, Técnicos y Otros Servicios	61,461,602	4,772,870	66,234,472	21,090,754	18,720,849	45,143,717
Servicios Financieros, Bancarios y Comerciales	15,204,951	-428,157	14,776,794	4,394,381	4,393,144	10,382,413
Servicios de Instalación, Reparación, Mantenimiento y Conservación	52,001,547	40,918,688	92,920,235	37,218,734	36,927,086	55,701,501
Servicios de Comunicación Social y Publicidad.	3,965,732	328,595	4,294,327	1,930,666	1,795,178	2,363,662
Servicios de Traslado y Viáticos	9,600,768	4,104,980	13,705,747	3,293,431	3,115,953	10,412,317
Servicios Oficiales	3,858,382	1,901,245	5,759,627	1,517,603	1,513,874	4,242,025
Otros Servicios Generales	29,631,752	1,847,057	31,478,809	10,916,726	10,911,111	20,562,084
Transferencias, Asignaciones, Subsidios y Otras Ayudas	21,654,243	2,277,779	23,932,022	9,545,381	9,530,695	14,386,641
Transferencias Internas y Asignaciones al Sector Público			0			0
Transferencias al Resto del Sector Público			0			0
Subsidios y Subvenciones			0			0
Ayudas Sociales	21,654,243	2,277,779	23,932,022	9,545,381	9,530,695	14,386,641
Pensiones y Jubilaciones			0			0
Transferencias a Fideicomisos, Mandatos y Otros Análogos			0			0
Transferencias a la Seguridad Social			0			0
Donativos			0			0
Transferencias al Exterior			0			0
Bienes Muebles, Inmuebles e Intangibles	500,385	54,480,120	54,980,505	11,958,230	11,902,535	43,022,275
Mobiliario y Equipo de Administración	107,200	36,809,446	36,916,646	5,538,087	5,500,202	31,378,559
Mobiliario y Equipo Educativo y Recreativo	175,000	1,257,961	1,432,961	83,464	65,654	1,349,497
Equipo e Instrumental Médico y de Laboratorio		5,143,803	5,143,803	4,668,639	4,668,639	475,164
Vehículos y Equipo de Transporte		3,848,958	3,848,958			3,848,958
Equipo de Defensa y Seguridad			0			0
Maquinaria, Otros Equipos y Herramientas	218,185	7,409,952	7,628,137	1,668,040	1,668,040	5,960,097
Activos Biológicos			0			0
Bienes Inmuebles			0			0
Activos Intangibles		10,000	10,000			10,000
Inversión Pública	0	26,453,607	26,453,607	2,713,951	2,713,951	23,739,657

Concepto	Egresos					Subejercicio 6 = ( 3 - 4 )
	Aprobado	Ampliaciones/ (Reducciones)	Modificado	Devengado	Pagado	
	1	2	3=( 1+2 )	4	5	
Obra Pública en Bienes de Dominio Público			0			0
Obra Pública en Bienes Propios		26,453,607	26,453,607	2,713,951	2,713,951	23,739,657
Proyectos Productivos y Acciones de Fomento			0			0
Inversiones Financieras y Otras Provisiones	94,269,060	-78,865,127	15,403,933	0	0	15,403,933
Inversiones Para el Fomento de Actividades Productivas.			0			0
Acciones y Participaciones de Capital			0			0
Compra de Títulos y Valores			0			0
Concesión de Préstamos			0			0
Inversiones en Fideicomisos, Mandatos y Otros Análogos			0			0
Otras Inversiones Financieras			0			0
Provisiones para Contingencias y Otras Erogaciones Especiales	94,269,060	-78,865,127	15,403,933			15,403,933
Participaciones y Aportaciones	0	0	0	0	0	0
Participaciones			0			0
Aportaciones			0			0
Convenios			0			0
Deuda Pública	0	0	0	0	0	0
Amortización de la Deuda Pública			0			0
Intereses de la Deuda Pública			0			0
Comisiones de la Deuda Pública			0			0
Gastos de la Deuda Pública			0			0
Costo por Coberturas			0			0
Apoyos Financieros			0			0
Adeudos de Ejercicios Fiscales Anteriores (Adefas)			0			0
<b>Total del Gasto</b>	<b>1,420,116,626</b>	<b>97,016,470</b>	<b>1,517,133,096</b>	<b>618,145,786</b>	<b>613,250,537</b>	<b>898,987,311</b>

  
Mtra. Gladys Guadalupe Peralta Rodríguez  
Directora de Recursos Financieros

  
Dr. Rodolfo Valenzuela Reynaga  
Vicerrector Administrativo



Instituto Tecnológico de Sonora			ETCA-II-05			
Estado Analítico del Ejercicio del Presupuesto de Egresos Detallado - LDF						
Clasificación por Objeto del Gasto (Capítulo y Concepto)						
Del 01 de Enero al 30 de Junio de 2023						
(PESOS)						
Concepto (c)	Egresos					Subejercicio (e)
	Aprobado (d)	Ampliaciones/ (Reducciones)	Modificado	Devengado	Pagado	
<b>I. Gasto No Etiquetado (I=A+B+C+D+E+F+G+H+I)</b>	1,380,215,459.96	69,741,376.68	1,467,956,836.64	614,252,140.06	609,432,579.77	853,704,696.58
<b>A. Servicios Personales (A=a1+a2+a3+a4+a5+a6+a7)</b>	991,098,011.69	4,688,238.83	995,786,250.55	450,836,499.83	450,836,459.53	548,847,716.72
a1) Remuneraciones al Personal de carácter Permanente	172,840,382.00	285,200.06	173,125,582.06	84,129,978.57	84,129,978.57	88,995,603.49
a2) Remuneraciones al Personal de carácter Transitorio	256,515,130.00	4,243,523.03	252,271,606.91	105,684,648.95	105,884,079.95	146,386,937.96
a3) Remuneraciones Adicionales y Especiales	259,097,692.00	620,497.52	259,718,189.52	117,228,797.76	117,228,797.76	142,489,391.76
a4) Seguridad Social	169,309,902.62	1,204,303.03	170,514,205.65	78,537,595.60	78,537,595.60	91,976,610.05
a5) Otras Prestaciones Sociales y Económicas	97,154,132.07	840,485.57	97,994,597.64	51,483,592.57	51,483,592.57	46,511,004.67
a6) Previsiones	-	-	-	-	-	-
a7) Pago de Estímulos a Servidores Públicos	36,180,773.00	5,919,295.77	42,100,068.77	13,571,855.38	13,571,855.38	28,568,213.39
<b>B. Materiales y Suministros (B=b1+b2+b3+b4+b5+b6+b7+b8+b9)</b>	69,213,466.35	31,039,308.90	100,252,805.25	40,730,458.80	20,137,662.71	59,522,346.85
b1) Materiales de Administración, Emisión de Documentos y Artículos Oficiales	6,963,950.33	9,563,810.63	16,527,770.96	9,168,320.36	8,660,065.26	7,359,450.60
b2) Alimentos y Utensilios	6,756,323.65	1,832,627.01	4,923,696.64	445,463.91	372,658.16	4,478,232.93
b3) Materias Primas y Materiales de Producción y Comercialización	34,664,769.52	96,077.57	34,760,837.09	18,630,417.44	14,285,048.11	20,130,416.65
b4) Materiales y Artículos de Construcción y de Reparación	1,661,663.88	12,356,439.74	14,018,103.62	3,731,518.84	3,694,377.78	10,336,514.78
b5) Productos Químicos, Farmacéuticos y de Laboratorio	1,925,924.19	7,010,263.76	8,936,207.95	3,052,035.50	2,883,379.34	5,884,172.45
b6) Combustibles, Lubricantes y Aditivos	2,900,225.22	2,688,897.25	5,589,122.47	2,568,394.31	2,162,785.70	3,020,728.16
b7) Vestuario, Blancos, Prendas de Protección y Artículos Deportivos	6,348,142.62	1,074,207.16	7,422,349.80	2,613,257.89	2,431,872.74	4,999,091.91
b8) Materiales y Suministros Para Seguridad	3,750.00	-	3,750.00	-	-	3,750.00
b9) Herramientas, Refacciones y Accesorios Menores	7,868,719.74	82,249.76	8,070,969.52	4,521,050.15	4,447,495.62	3,545,919.37
<b>C. Servicios Generales (C=c1+c2+c3+c4+c5+c6+c7+c8+c9)</b>	221,480,294.74	57,646,903.90	279,127,198.64	101,277,624.76	98,121,241.36	177,849,573.88
c1) Servicios Básicos	44,295,012.73	3,100,598.47	47,395,611.20	17,107,455.16	16,663,239.29	30,288,156.04
c2) Servicios de Arrendamiento	7,394,919.71	4,184,752.38	11,579,672.09	4,173,275.23	4,170,519.07	7,406,396.86
c3) Servicios Profesionales, Científicos, Técnicos y Otros Servicios	61,461,601.94	1,260,687.87	62,722,289.81	20,907,391.12	18,813,064.20	41,814,989.69
c4) Servicios Financieros, Bancarios y Comerciales	15,204,950.58	428,156.61	14,776,793.97	4,384,380.61	4,392,143.71	10,382,413.06
c5) Servicios de Instalación, Reparación, Mantenimiento y Conservación	52,001,546.86	40,638,822.82	92,640,369.68	37,190,137.60	36,896,489.60	55,650,232.08
c6) Servicios de Comunicación Social y Publicidad	3,965,732.00	218,095.23	4,183,827.23	1,930,665.68	1,795,177.68	2,253,161.55
c7) Servicios de Traslado y Viáticos	3,666,596.72	5,291,475.82	8,957,872.54	3,143,520.80	2,966,043.52	5,814,351.74
c8) Servicios Oficiales	3,858,382.00	1,333,570.78	5,191,952.78	1,514,162.54	1,510,433.57	3,677,990.24
c9) Otros Servicios Generales	28,631,752.20	1,947,057.14	30,478,809.34	10,916,725.72	10,911,110.72	20,562,083.62
<b>D. Transferencias, Asignaciones, Subsidios y Otras Ayudas (D=d1+d2+d3+d4+d5+d6+d7+d8+d9)</b>	21,854,242.60	1,058,355.70	22,712,598.30	9,048,621.31	9,033,935.71	13,663,976.99
d1) Transferencias Internas y Asignaciones al Sector Público	-	-	-	-	-	-
d2) Transferencias al Resol del Sector Público	-	-	-	-	-	-
d3) Subsidios y Subvenciones	-	-	-	-	-	-
d4) Ayudas Sociales	21,854,242.60	1,058,355.70	22,712,598.30	9,048,621.31	9,033,935.71	13,663,976.99
d5) Pensiones y Jubilaciones	-	-	-	-	-	-
d6) Transferencias a Fideicomisos, Mandatos y Otros Análogos	-	-	-	-	-	-
d7) Transferencias a la Seguridad Social	-	-	-	-	-	-
d8) Donativos	-	-	-	-	-	-
d9) Transferencias al Exterior	-	-	-	-	-	-
<b>E. Bienes Muebles, Inmuebles e Intangibles (E=e1+e2+e3+e4+e5+e6+e7+e8+e9)</b>	500,385.00	53,603,288.89	54,103,673.89	11,947,922.43	11,892,226.83	42,155,751.46
e1) Mobiliario y Equipo de Administración	107,200.00	36,200,345.14	36,307,545.14	5,627,779.53	5,489,893.93	30,779,765.61
e2) Mobiliario y Equipo Educativo y Recreativo	175,000.00	1,232,883.33	1,407,883.33	83,463.71	65,653.71	1,324,419.62
e3) Equipo e Instrumental Médico y de Laboratorio	-	4,951,967.97	4,951,967.97	4,668,638.86	4,668,638.86	263,329.11
e4) Vehículos y Equipo de Transporte	-	3,848,958.00	3,848,958.00	-	-	3,848,958.00
e5) Equipo de Defensa y Seguridad	-	-	-	-	-	-
e6) Maquinaria, Otros Equipos y Herramientas	218,185.00	7,369,134.26	7,587,319.26	1,668,040.33	1,668,040.33	5,919,278.93
e7) Activos Biológicos	-	-	-	-	-	-
e8) Bienes Inmuebles	-	-	-	-	-	-
e9) Activos Intangibles	-	0.19	0.19	-	-	0.19
<b>F. Inversión Pública (F=f1+f2+f3)</b>	-	572,377.45	572,377.45	411,023.33	411,023.33	161,354.12
f1) Obra Pública en Bienes de Dominio Público	-	-	-	-	-	-
f2) Obra Pública en Bienes Propios	-	572,377.45	572,377.45	411,023.33	411,023.33	161,354.12
f3) Proyectos Productivos y Acciones de Fomento	-	-	-	-	-	-
<b>G. Inversiones Financieras y Otras Provisiones (G=g1+g2+g3+g4+g5+g6+g7)</b>	94,269,059.58	78,865,127.02	15,403,932.56	-	-	15,403,932.56
g1) Inversiones Para el Fomento de Actividades Productivas	-	-	-	-	-	-
g2) Acciones y Participaciones de Capital	-	-	-	-	-	-
g3) Compra de Títulos y Valores	-	-	-	-	-	-
g4) Concesión de Préstamos	-	-	-	-	-	-
g5) Inversiones en Fideicomisos, Mandatos y Otros Análogos	-	-	-	-	-	-
Fideicomiso de Desastres Naturales (Informativo)	-	-	-	-	-	-
g6) Otras Inversiones Financieras	-	-	-	-	-	-
g7) Provisiones para Contingencias y Otras Erogaciones Especiales	94,269,059.58	78,865,127.02	15,403,932.56	-	-	15,403,932.56
<b>H. Participaciones y Aportaciones (H=h1+h2+h3)</b>	-	-	-	-	-	-
h1) Participaciones	-	-	-	-	-	-

Concepto (c)	Egresos					Subejercicio (e)
	Aprobado (d)	Ampliaciones/ (Reducciones)	Modificado	Devengado	Pagado	
h2) Aportaciones			-			-
h3) Convenios			-			-
I. Deuda Pública (I=I1+I2+I3+I4+I5+I6+I7)			-			-
1) Amortización de la Deuda Pública			-			-
2) Intereses de la Deuda Pública			-			-
3) Comisiones de la Deuda Pública			-			-
4) Gastos de la Deuda Pública			-			-
5) Costo por Coberturas			-			-
6) Apoyos Financieros			-			-
7) Adeudos de Ejercicios Fiscales Anteriores (ADEFAS)			-			-
II. Gasto Etiquetado (II=A+B+C+D+E+F+G+H+I)	21,901,166.35	27,275,093.20	49,176,259.55	3,893,645.54	3,817,956.74	45,282,614.01
A. Servicios Personales (A=A1+A2+A3+A4+A5+A6+A7)	10,032,424.63	6,604,102.64	3,428,321.93	-	-	3,428,321.99
a1) Remuneraciones al Personal de Carácter Permanente			-			-
a2) Remuneraciones al Personal de Carácter Transitorio	10,032,424.63	6,700,727.51	3,331,037.12			3,331,037.12
a3) Remuneraciones Adicionales y Especiales		3,300.79	3,300.79			3,300.79
a4) Seguridad Social		81,796.17	81,796.17			81,796.17
a5) Otras Prestaciones Sociales y Económicas		4,789.91	4,789.91			4,789.91
a6) Provisiones			-			-
a7) Pago de Estímulos a Servidores Públicos		6,678.00	6,678.00			6,678.00
B. Materiales y Suministros (B=b1+b2+b3+b4+b5+b6+b7+b8)	5,934,370.86	2,642,058.76	8,616,427.62	684,850.21	684,850.21	7,431,537.41
b1) Materiales de Administración, Emisión de Documentos y Artículos Oficiales		248,288.16	248,288.16	110,201.84	110,201.84	138,086.32
b2) Alimentos y Utensilios			-			-
b3) Materias Primas y Materiales de Producción y Comercialización			-			-
b4) Materiales y Artículos de Construcción y de Reparación		53,127.38	53,127.38	20,100.00	20,100.00	33,027.38
b5) Productos Químicos, Farmacéuticos y de Laboratorio	5,934,370.86	1,409,450.77	7,343,821.63	452,266.05	452,266.05	6,891,535.58
b6) Combustibles, Lubricantes y Aditivos		336,144.49	336,144.49	30,663.97	30,663.97	305,480.52
b7) Vestuario, Blancos, Prenias de Protección y Artículos Deportivos		15,000.00	15,000.00			15,000.00
b8) Materiales y Suministros Para Seguridad			-			-
b9) Herramientas, Refacciones y Accesorios Menores		620,035.96	620,035.96	71,638.35	71,638.35	548,397.61
C. Servicios Generales (C=c1+c2+c3+c4+c5+c6+c7+c8+c9)	5,904,370.66	3,219,654.57	9,154,025.43	398,760.94	323,072.14	8,755,264.49
c1) Servicios Básicos		10,012.04	10,012.04	3,816.00	3,816.00	6,196.04
c2) Servicios de Arrendamiento		125,916.48	125,916.48	29,545.30	29,545.30	95,371.18
c3) Servicios Profesionales, Científicos, Técnicos y Otros Servicios		3,512,182.02	3,512,182.02	183,453.30	107,764.50	3,328,729.72
c4) Servicios Financieros, Bancarios y Comerciales		0.04	0.04			0.04
c5) Servicios de Instalación, Reparación, Mantenimiento y Conservación		79,865.45	79,865.45	28,596.41	28,596.41	51,269.04
c6) Servicios de Comunicación Social y Publicidad		110,500.00	110,500.00			110,500.00
c7) Servicios de Traslado y Viáticos	5,934,370.86	1,180,496.15	4,747,874.71	149,909.93	149,909.93	4,597,964.78
c8) Servicios Oficiales		567,674.63	567,674.63	3,440.00	3,440.00	564,234.63
c9) Otros Servicios Generales		0.06	0.06			0.06
D. Transferencias, Asignaciones, Subsidios y Otras Ayudas (D=d1+d2+d3+d4+d5+d6+d7+d8+d9)		1,219,423.25	1,219,423.25	496,759.48	496,759.48	722,663.77
d1) Transferencias Internas y Asignaciones al Sector Público			-			-
d2) Transferencias al Resto del Sector Público			-			-
d3) Subsidios y Subvenciones			-			-
d4) Ayudas Sociales		1,219,423.25	1,219,423.25	496,759.48	496,759.48	722,663.77
d5) Pensiones y Jubilaciones			-			-
d6) Transferencias a Fideicomisos, Mandatos y Otros Análogos			-			-
d7) Transferencias a la Seguridad Social			-			-
d8) Donativos			-			-
d9) Transferencias al Exterior			-			-
E. Bienes Muebles, Inmuebles e Intangibles (E=e1+e2+e3+e4+e5+e6+e7+e8+e9)		876,831.32	876,831.32	10,307.71	10,307.71	866,523.61
e1) Mobiliario y Equipo de Administración		609,100.97	609,100.97	10,307.71	10,307.71	598,793.26
e2) Mobiliario y Equipo Educativo y Recreativo		25,077.58	25,077.58			25,077.58
e3) Equipo e Instrumental Médico y de Laboratorio		191,834.61	191,834.61			191,834.61
e4) Vehículos y Equipo de Transporte			-			-
e5) Equipo de Defensa y Seguridad			-			-
e6) Maquinaria, Otros Equipos y Herramientas		40,818.16	40,818.16			40,818.16
e7) Activos Biológicos			-			-
e8) Bienes Inmuebles			-			-
e9) Activos Intangibles		10,000.00	10,000.00			10,000.00
F. Inversión Pública (F=f1+f2+f3)		25,881,229.94	25,881,229.94	2,302,927.20	2,302,927.20	23,578,302.74
f1) Obra Pública en Bienes de Dominio Público			-			-
f2) Obra Pública en Bienes Propios		25,881,229.94	25,881,229.94	2,302,927.20	2,302,927.20	23,578,302.74
f3) Proyectos Productivos y Acciones de Fomento			-			-
G. Inversiones Financieras y Otras Provisiones (G=g1+g2+g3+g4+g5+g6+g7)			-			-
g1) Inversiones Para el Fomento de Actividades Productivas			-			-
g2) Acciones y Participaciones de Capital			-			-
g3) Compra de Títulos y Valores			-			-
g4) Concesión de Préstamos			-			-
g5) Inversiones en Fideicomisos, Mandatos y Otros Análogos			-			-
Fideicomiso de Descartes Naturales (Informativo)			-			-

Concepto (c)	Egresos					Subejercicio (e)
	Aprobado (d)	Ampliaciones/ (Reducciones)	Modificado	Devengado	Pagado	
g6) Otras Inversiones Financieras			-			-
g7) Provisiones para Contingencias y Otras Erogaciones Especiales			-			-
H Participaciones y Aportaciones: (H=H1+H2+H3)			-			-
h1) Participaciones			-			-
h2) Aportaciones			-			-
h3) Convenios			-			-
I. Deuda Pública (I=I1+I2+I3+I4+I5+I6+I7)			-			-
i1) Amortización de la Deuda Pública			-			-
i2) Intereses de la Deuda Pública			-			-
i3) Comisiones de la Deuda Pública			-			-
i4) Gastos de la Deuda Pública			-			-
i5) Costo por Coberturas			-			-
i6) Apoyos Financieros			-			-
i7) Adeudos de Ejercicios Fiscales Anteriores (ADEFAS)			-			-
III. Total de Egresos (III = I + II)	1,420,116,626.31	97,016,469.88	1,517,133,096.19	618,145,785.60	613,250,536.51	898,987,310.59

*Gladys Peralta*

Mtra. Gladys Guadalupe Peralta Rodríguez  
Directora de Recursos Financieros

*Rodolfo Valenzuela Reynaga*

Dr. Rodolfo Valenzuela Reynaga  
Vicerrector Administrativo



**Instituto Tecnológico de Sonora**  
**Estado Analítico del Ejercicio Presupuesto de Egresos**  
**Clasificación Económica (por Tipo de Gasto)**  
**Del 01 de Enero al 30 de Junio de 2023**

ETCA-II-06

INFORME TRIMESTRAL: SEGUNDO

Concepto	Egresos					Subejercicio 6 = ( 3 - 4 )
	Aprobado 1	Ampliaciones/ (Reducciones) 2	Modificado 3=(1+2)	Devengado 4	Pagado 5	
Gasto Corriente	1,325,347,182	94,947,869	1,420,295,051	603,473,605	598,634,051	816,821,446
Gasto de Capital	94,769,445	2,068,601	96,838,045	14,672,181	14,616,485	82,165,864
Amortización del la Deuda y Disminución de Pasivos			0			0
Pensiones y Jubilaciones			0			0
Participaciones			0			0
<b>Total del Gasto</b>	<b>1,420,116,626</b>	<b>97,016,470</b>	<b>1,517,133,096</b>	<b>618,145,786</b>	<b>613,250,537</b>	<b>898,987,311</b>

*Gladys Peralta*

Mtra. Gladys Guadalupe Peralta Rodríguez  
Directora de Recursos Financieros



Dr. Rodolfo Valenzuela Reynaga  
Vicerrector Administrativo


**Instituto Tecnológico de Sonora**  
**Estado Analítico del Ejercicio Presupuesto de Egresos**  
**Clasificación Administrativa (Por Unidad Administrativa)**  
**Del 01 de Enero al 30 de Junio de 2023**

ETCA-II-07

**INFORME TRIMESTRAL: SEGUNDO**

Concepto	Egresos					Subejercicio 6 = (3 - 4)
	Aprobado 1	Ampliaciones/ (Reducciones) 2	Modificado 3=(1+2)	Devengado 4	Pagado 5	
1000 CONSEJO DIRECTIVO	1,728,850	25,222	1,754,072	785,436	785,436	968,636
2000 RECTORIA	3,124,777	4,681,195	7,805,972	1,603,890	1,593,025	6,202,082
2100 SECRETARIA DE LA RECTORIA	24,406,806	1,612,443	26,019,249	11,411,940	11,398,851	14,607,308
2200 DIRECCION DE PLANEACION INSTITUCIONAL	110,124,441	-79,722,511	30,401,930	8,368,015	8,360,348	22,033,914
2300 DIRECCION DE SERVICIOS		124,120	124,120			124,120
2400 DIRECCION DE EXTENSION UNIVERSITARIA	91,746,684	-14,204	91,732,480	39,755,327	39,667,861	51,977,153
3000 VICERRECTORIA ACADEMICA	103,067,913	-6,572,122	96,495,791	23,995,586	23,478,132	72,500,205
3100 DIRECCION DE CIENCIAS ECONOMICO-ADMINISTRATIVA	64,321,754	2,150,758	66,472,512	30,745,535	30,624,022	35,726,977
3200 DIRECCION DE INGENIERIA Y TECNOLOGIA	147,710,528	2,181,721	149,892,249	68,807,774	68,801,024	81,084,475
3300 DIRECCION DE RECURSOS NATURALES	122,447,083	20,753,663	143,200,746	63,203,768	63,021,240	79,996,978
3400 DIRECCION DE CS. SOCIALES Y HUMANIDADES	91,868,624	2,754,078	94,622,702	43,494,652	43,399,308	51,128,050
3600 DIRECCION UNIDAD NAVOJOA	81,733,342	7,890,956	89,624,298	40,746,865	40,692,999	48,877,434
3700 DIRECCION UNIDAD GUAYMAS	91,412,788	6,161,510	97,574,298	45,220,187	45,049,468	52,354,111
4000 VICERRECTORIA ADMINISTRATIVA	182,225,927	4,510,096	186,736,024	64,204,545	63,157,350	122,531,479
4200 DIRECCION DE RECURSOS FINANCIEROS	32,179,190	1,416,134	33,595,324	15,714,059	15,695,445	17,881,265
4600 DIRECCION DE RECURSOS MATERIALES Y SERVICIOS GENERALES	177,576,037	100,429,749	278,005,787	107,374,455	105,269,561	170,631,332
4700 DIRECCION DE SERVICIOS DE INFORMACION	94,441,882	28,633,660	123,075,543	52,713,751	52,256,468	70,361,791
<b>Total del Gasto</b>	<b>1,420,116,626</b>	<b>97,016,470</b>	<b>1,517,133,096</b>	<b>618,145,786</b>	<b>613,250,537</b>	<b>898,987,311</b>

  
Mtra. Gladys Guadalupe Peralta Rodríguez  
Directora de Recursos Financieros

  
Dr. Rodolfo Valenzuela Reynaga  
Vicerrector Administrativo

**Instituto Tecnológico de Sonora**

**ETCA-II-08**

Estado Analítico del Ejercicio del Presupuesto de Egresos Detallado - LDF

Clasificación Administrativa

Del 01 de Enero al 30 de Junio de 2023

(PESOS)

**INFORME TRIMESTRAL: SEGUNDO**

Concepto (c)	Egresos					Subejercicio (e)
	Aprobado (d)	Ampliaciones/ (Reducciones)	Modificado	Devengado	Pagado	
<b>I. Gasto No Etiquetado</b>						
<b>(I=A+B+C+D+E+F+G+H)</b>	1,398,215,459.96	69,741,376.68	1,467,956,836.64	614,252,140.06	609,432,579.77	853,704,696.58
1000 CONSEJO DIRECTIVO	1,728,850.00	25,222.00	1,754,072.00	785,435.53	785,435.53	968,636.47
2000 RECTORIA	3,124,777.00	4,681,195.48	7,805,972.48	1,603,890.05	1,593,024.94	6,202,082.43
2100 SECRETARIA DE LA RECTORIA	24,406,806.00	1,612,442.56	26,019,248.56	11,411,940.37	11,398,851.17	14,607,308.19
2200 DIRECCION DE PLANEACION INSTITUCIONAL	110,124,440.58	- 79,722,510.83	30,401,929.75	8,368,015.38	8,360,347.95	22,033,914.37
2300 DIRECCION DE SERVICIOS		124,120.00	124,120.00			124,120.00
2400 DIRECCION DE EXTENSION UNIVERSITARIA	91,746,684.00	- 14,204.00	91,732,480.00	39,755,327.08	39,667,861.40	51,977,152.92
3000 VICERRECTORIA ACADEMICA	81,166,747.00	2,788,394.48	83,955,141.48	23,995,585.94	23,478,132.01	59,959,555.54
3100 DIRECCION DE CIENCIAS ECONOMICO-ADMINISTRATIVA	64,321,753.80	2,136,160.94	66,457,914.74	30,745,534.76	30,624,021.78	35,712,379.98
3200 DIRECCION DE INGENIERIA Y TECNOLOGIA	147,710,527.80	1,900,363.25	149,610,891.05	68,807,774.06	68,801,023.57	80,803,116.99
3300 DIRECCION DE RECURSOS NATURALES	122,447,083.00	12,267,048.61	134,714,131.61	62,075,109.14	61,968,269.62	72,639,022.47
3400 DIRECCION DE CS. SOCIALES Y HUMANIDADES	91,868,624.00	1,409,504.82	93,278,128.82	43,494,651.91	43,399,307.56	49,783,476.91
3600 DIRECCION UNIDAD NAVOJOA	81,733,342.00	7,519,016.45	89,252,358.45	40,464,574.32	40,410,708.83	48,787,784.13
3700 DIRECCION UNIDAD GUAYMAS	91,412,788.00	5,906,212.58	97,319,000.58	45,040,418.13	44,869,699.08	52,278,582.45
4000 VICERRECTORIA ADMINISTRATIVA	182,225,927.24	4,510,096.45	186,736,023.69	64,204,544.74	63,157,350.17	122,531,478.95
4200 DIRECCION DE RECURSOS FINANCIEROS	32,179,190.00	1,416,133.98	33,595,323.98	15,714,059.43	15,695,444.59	17,881,264.55
4600 DIRECCION DE RECURSOS MATERIALES Y SERVICIOS GENERALES	177,576,037.34	74,548,519.43	252,124,556.77	105,071,527.76	102,966,633.72	147,053,029.01
4700 DIRECCION DE SERVICIOS DE INFORMACION	94,441,882.20	28,633,660.48	123,075,542.68	52,713,751.46	52,256,467.85	70,361,791.22
<b>II. Gasto Etiquetado</b>						
<b>(II=A+B+C+D+E+F+G+H)</b>	21,901,166.35	27,275,093.20	49,176,259.55	3,893,645.54	3,817,956.74	45,282,614.01
1000 CONSEJO DIRECTIVO			-	-	-	-
2000 RECTORIA			-	-	-	-
2100 SECRETARIA DE LA RECTORIA			-	-	-	-
2200 DIRECCION DE PLANEACION INSTITUCIONAL			-	-	-	-



Concepto (c)	Egresos					Subejercicio (e)
	Aprobado (d)	Ampliaciones/ (Reducciones)	Modificado	Devengado	Pagado	
2300 DIRECCION DE SERVICIOS						
2400 DIRECCION DE EXTENSION UNIVERSITARIA						
3000 VICERRECTORIA ACADEMICA	21,901,166.35	9,360,516.49	12,540,649.86			12,540,649.86
3100 DIRECCION DE CIENCIAS ECONOMICO-ADMINISTRATIVA		14,597.18	14,597.18			14,597.18
3200 DIRECCION DE INGENIERIA Y TECNOLOGIA		281,357.79	281,357.79			281,357.79
3300 DIRECCION DE RECURSOS NATURALES		8,486,614.28	8,486,614.28	1,128,658.86	1,052,970.06	7,357,955.42
3400 DIRECCION DE CS. SOCIALES Y HUMANIDADES		1,344,573.03	1,344,573.03			1,344,573.03
3600 DIRECCION UNIDAD NAVOJOA		371,939.93	371,939.93	282,290.48	282,290.48	89,649.45
3700 DIRECCION UNIDAD GUAYMAS		255,297.54	255,297.54	179,769.00	179,769.00	75,528.54
4000 VICERRECTORIA ADMINISTRATIVA						
4200 DIRECCION DE RECURSOS FINANCIEROS						
4600 DIRECCION DE RECURSOS MATERIALES Y SERVICIOS GENERALES		25,881,229.94	25,881,229.94	2,302,927.20	2,302,927.20	23,578,302.74
4700 DIRECCION DE SERVICIOS DE INFORMACION						
<b>III. Total de Egresos (III = I + II)</b>	<b>1,420,116,626.31</b>	<b>97,016,469.88</b>	<b>1,517,133,096.19</b>	<b>618,145,785.60</b>	<b>613,250,536.51</b>	<b>898,987,310.59</b>

*Glady Peralta*

Mtra. Gladys Guadalupe Peralta Rodríguez  
Directora de Recursos Financieros

*Rodolfo Valenzuela Reynaga*


Dr. Rodolfo Valenzuela Reynaga  
Vicerrector Administrativo

**Instituto Tecnológico de Sonora**  
**Estado Analítico del Ejercicio Presupuesto de Egresos**  
**Clasificación Administrativa**  
**Del 01 de Enero al 30 de Junio de 2023**

ETCA-II-09

**INFORME TRIMESTRAL: SEGUNDO**

Concepto	Egresos					Subejercicio 6=(3-4)
	Aprobado 1	Ampliaciones/ (Reducciones) 2	Modificado 3=(1+2)	Devengado 4	Pagado 5	
Poder Ejecutivo			0			0
Poder Legislativo			0			0
Poder Judicial			0			0
Órganos Autónomos	1,420,116,626	97,016,470	1,517,133,096	618,145,786	613,250,537	898,987,311
<b>Total del Gasto</b>	<b>1,420,116,626</b>	<b>97,016,470</b>	<b>1,517,133,096</b>	<b>618,145,786</b>	<b>613,250,537</b>	<b>898,987,311</b>

  
 Mtra. Gladys Guadalupe Peralta Rodríguez  
 Directora de Recursos Financieros


  
 Dr. Rodolfo Valenzuela Reynaga  
 Vicerrector Administrativo

**Instituto Tecnológico de Sonora**  
**Estado Analítico del Ejercicio Presupuesto de Egresos**  
**Clasificación Administrativa**  
**Del 01 de Enero al 30 de Junio de 2023**

ETCA-II-10

**INFORME TRIMESTRAL: SEGUNDO**

Concepto	Egresos					Subejercicio 6 = ( 3 - 4 )
	Aprobado 1	Ampliaciones/ (Reducciones) 2	Modificado 3= (1+2)	Devengado 4	Pagado 5	
Entidades Paraestatales y Fideicomisos No Empresariales y No Financieros	1,420,116,626	97,016,470	1,517,133,096	618,145,786	613,250,537	898,987,311
Instituciones Públicas de la Seguridad Social			0			0
Entidades Paraestatales Empresariales No Financieras con Participación Estatal Mayoritaria			0			0
Fideicomisos Empresariales No Financieros con Participación Estatal Mayoritaria			0			0
Entidades Paraestatales Empresariales Financieras Monetarias con Participación Estatal Mayoritaria			0			0
Entidades Paraestatales Empresariales Financieras No Monetarias con Participación Estatal Mayoritaria			0			0
Fideicomisos Financieros Públicos con Participación Estatal Mayoritaria			0			0
<b>Total del Gasto</b>	<b>1,420,116,626</b>	<b>97,016,470</b>	<b>1,517,133,096</b>	<b>618,145,786</b>	<b>613,250,537</b>	<b>898,987,311</b>

  
 Mtra. Gladys Guadalupe Peralta Rodríguez  
 Directora de Recursos Financieros

  
 Dr. Rodolfo Valenzuela Reynaga  
 Vicerrector Administrativo




Instituto Tecnológico de Sonora  
 Estado Analítico del Ejercicio Presupuesto de Egresos  
 Clasificación Funcional (Finalidad y Función)  
 Del 01 de Enero al 30 de Junio de 2023

ETCA-II-11

INFORME TRIMESTRAL: SEGUNDO

Concepto	Egresos					Subejercicio 6 = (3 - 4)
	Egresos 1	Ampliaciones/ (Reducciones) 2	Modificado 3= (1+2)	Devengado 4	Pagado 5	
<b>Gobierno</b>	0	0	0	0	0	0
Legislación			0			0
Justicia			0			0
Coordinación de la Política de Gobierno			0			0
Relaciones Exteriores			0			0
Asuntos Financieros y Hacendarios			0			0
Seguridad Nacional			0			0
Asuntos de Orden Público y Seguridad Interior			0			0
Otros Servicios Generales			0			0
<b>Desarrollo Social</b>	1,420,116,626	97,016,470	1,517,133,096	618,145,786	613,250,537	898,987,311
Protección Ambiental			0			0
Viviendas y Servicios a la Comunidad			0			0
Salud			0			0
Recreación, Cultura y Otras Manifestaciones Sociales			0			0
Educación	1,420,116,626	97,016,470	1,517,133,096	618,145,786	613,250,537	898,987,311
Protección Social			0			0
Otros Asuntos Sociales			0			0
<b>Desarrollo Económico</b>	0	0	0	0	0	0
Asuntos Económicos, Comerciales y Laborales en General			0			0
Agropecuaria, Silvicultura, Pesca y Caza			0			0
Combustibles y Energía			0			0
Minería, Manufacturas y Construcción			0			0
Transporte			0			0
Comunicaciones			0			0
Turismo			0			0
Ciencia, Tecnología e Innovación			0			0
Otras Industrias y Otros Asuntos Económicos			0			0
<b>Otras No Clasificadas en funciones anteriores</b>	0	0	0	0	0	0
Transacciones de la Deuda Pública / Costo financiero de la Deuda	0	0	0	0	0	0
Transferencias, Participaciones y Aportaciones entre Diferentes Niveles y Órdenes de gobierno			0			0
Saneamiento del Sistema Financiero			0			0
Adeudos de ejercicios Fiscales Anteriores			0			0
<b>Total del Gasto</b>	1,420,116,626	97,016,470	1,517,133,096	618,145,786	613,250,537	898,987,311

  
 Mtra. Gladys Guadalupe Peralta Rodríguez  
 Directora de Recursos Financieros

  
 Dr. Rodolfo Valenzuela Reynaga  
 Vicerrector Administrativo

**Instituto Tecnológico de Sonora**

Estado Analítico del Ejercicio del Presupuesto de Egresos Detallado - LDF

Clasificación Funcional (Finalidad y Función)

Del 01 de Enero al 30 de Junio de 2023

(PESOS)

**ETCA-II-12**

**INFORME TRIMESTRAL: SEGUNDO**


Concepto (c)	Egresos					Subejercicio (e)
	Aprobado (d)	Ampliaciones/ (Reducciones)	Modificado	Devengado	Pagado	
<b>I. Gasto No Etiquetado (I=A+B+C+D)</b>	1,398,215,459.96	69,741,376.68	1,467,956,836.64	614,252,140.06	609,432,579.77	853,704,696.58
<b>A. Gobierno (A=a1+a2+a3+a4+a5+a6+a7+a8)</b>	-	-	-	-	-	-
a1) Legislación			-			-
a2) Justicia			-			-
a3) Coordinación de la Política de Gobierno			-			-
a4) Relaciones Exteriores			-			-
a5) Asuntos Financieros y Hacendarios			-			-
a6) Seguridad Nacional			-			-
a7) Asuntos de Orden Público y de Seguridad Interior			-			-
a8) Otros Servicios Generales			-			-
<b>B. Desarrollo Social (B=b1+b2+b3+b4+b5+b6+b7)</b>	1,398,215,459.96	69,741,376.68	1,467,956,836.64	614,252,140.06	609,432,579.77	853,704,696.58
b1) Protección Ambiental			-			-
b2) Vivienda y Servicios a la Comunidad			-			-
b3) Salud			-			-
b4) Recreación, Cultura y Otras Manifestaciones Sociales			-			-
b5) Educación	1,398,215,459.96	69,741,376.68	1,467,956,836.64	614,252,140.06	609,432,579.77	853,704,696.58
b6) Protección Social			-			-
b7) Otros Asuntos Sociales			-			-
<b>C. Desarrollo Económico (C=c1+c2+c3+c4+c5+c6+c7+c8+c9)</b>	-	-	-	-	-	-
c1) Asuntos Económicos, Comerciales y Laborales en General			-			-
c2) Agropecuaria, Silvicultura, Pesca y Caza			-			-
c3) Combustibles y Energía			-			-
c4) Minería, Manufacturas y Construcción			-			-

Concepto (c)	Egresos					Subejercicio (e)
	Aprobado (d)	Ampliaciones/ (Reducciones)	Modificado	Devengado	Pagado	
c5) Transporte			-			-
c6) Comunicaciones			-			-
c7) Turismo			-			-
c8) Ciencia, Tecnología e Innovación			-			-
c9) Otras Industrias y Otros Asuntos Económicos			-			-
<b>D. Otras No Clasificadas en Funciones Anteriores (D=d1+d2+d3+d4)</b>	-	-	-	-	-	-
d1) Transacciones de la Deuda Publica / Costo Financiero de la Deuda			-			-
d2) Transferencias, Participaciones y Aportaciones Entre Diferentes Niveles y Ordenes de Gobierno			-			-
d3) Saneamiento del Sistema Financiero			-			-
d4) Adeudos de Ejercicios Fiscales Anteriores			-			-
<b>II. Gasto Etiquetado (II=A+B+C+D)</b>	21,901,166.35	27,275,093.20	49,176,259.55	3,893,645.54	3,817,956.74	45,282,614.01
<b>A. Gobierno (A=a1+a2+a3+a4+a5+a6+a7+a8)</b>	-	-	-	-	-	-
a1) Legislación			-			-
a2) Justicia			-			-
a3) Coordinación de la Política de Gobierno			-			-
a4) Relaciones Exteriores			-			-
a5) Asuntos Financieros y Hacendarios			-			-
a6) Seguridad Nacional			-			-
a7) Asuntos de Orden Público y de Seguridad Interior			-			-
a8) Otros Servicios Generales			-			-
<b>B. Desarrollo Social (B=b1+b2+b3+b4+b5+b6+b7)</b>	21,901,166.35	27,275,093.20	49,176,259.55	3,893,645.54	3,817,956.74	45,282,614.01
b1) Protección Ambiental			-			-
b2) Vivienda y Servicios a la Comunidad			-			-
b3) Salud			-			-
b4) Recreación, Cultura y Otras Manifestaciones Sociales			-			-
b5) Educación	21,901,166.35	27,275,093.20	49,176,259.55	3,893,645.54	3,817,956.74	45,282,614.01
b6) Protección Social			-			-
b7) Otros Asuntos Sociales			-			-
<b>C. Desarrollo Económico (C=c1+c2+c3+c4+c5+c6+c7+c8+c9)</b>	-	-	-	-	-	-
c1) Asuntos Económicos, Comerciales y Laborales en General			-			-



Concepto (c)	Egresos					Subejercicio (e)
	Aprobado (d)	Ampliaciones/ (Reducciones)	Modificado	Devengado	Pagado	
c2) Agropecuaria, Silvicultura, Pesca y Caza						-
c3) Combustibles y Energía			-			-
c4) Minería, Manufacturas y Construcción			-			-
c5) Transporte			-			-
c6) Comunicaciones			-			-
c7) Turismo			-			-
c8) Ciencia, Tecnología e Innovación			-			-
c9) Otras Industrias y Otros Asuntos Económicos			-			-
<b>D. Otras No Clasificadas en Funciones Anteriores (D=d1+d2+d3+d4)</b>	-	-	-	-	-	-
d1) Transacciones de la Deuda Publica / Costo Financiero de la Deuda	-		-			-
d2) Transferencias, Participaciones y Aportaciones Entre Diferentes Niveles y Ordenes	-		-			-
d3) Saneamiento del Sistema Financiero	-		-			-
d4) Adeudos de Ejercicios Fiscales Anteriores	-		-			-
<b>III. Total de Egresos (III = I + II)</b>	1,420,116,626.31	97,016,469.88	1,517,133,096.19	618,145,785.60	613,250,536.51	898.987,310.59

  
Mtra. Gladys Guadalupe Peralta Rodríguez  
Directora de Recursos Financieros

  
Dr. Rodolfo Valenzuela Reynaga  
Vicerrector Administrativo

Instituto Tecnológico de Sonora  
Estado Analítico del Ejercicio Presupuesto de Egresos  
Por Partida del Gasto  
Del 01 de Enero al 30 de Junio de 2023

ETCA-II-13

INFORME TRIMESTRAL: SEGUNDO

Ejercicio del Presupuesto por Partida / Descripción		Egresos Aprobado Anual (1)	Ampliaciones/ (Reducciones) (2)	Egresos Modificado Anual (3=1+2)	Egresos Devengado Acumulado (4)	Egresos Pagado Acumulado (5)	Subejercicio (6 = 3 - 4)	% Avance Anual (7= 4/3)
1000	<b>Servicios personales</b>							
1100	Remuneraciones al personal de carácter							
113	Sueldo base al personal permanente							
11301	Sueldos	172,840,382.00	285,200.06	173,125,582	84,129,978.57	84,129,978.57	88,995,603	49%
11306	Riesgo laboral							
11307	Ayuda para habitación							
11309	Prima por riesgo laboral							
11310	Ayuda para energía eléctrica							
121	Honorarios asimilables a salarios							
12101	Honorarios	40,159,654.00	2,145,111.09	42,304,765	19,688,788.51	19,688,788.51	22,615,977	47%
122	Sueldos base al personal eventual							
12201	Sueldos base al personal eventual	226,387,900.63	13,089,361.69	213,298,539	86,195,880.44	86,195,880.44	127,102,659	40%
1300	Remuneraciones adicionales y especiales							
131	Primas por años de servicios efectivos							
13101	Primas y acreditaciones por años de	83,128,273.00	2,234,434.50	80,893,839	37,883,281.66	37,883,281.66	43,010,557	47%
132	Primas de vacaciones, dominical y							
13201	Prima vacacional	42,207,786.00	118,010.40	42,089,776	40,349,145.92	40,349,145.92	1,740,630	96%
13202	Gratificación por fin de año	43,014,944.00	891,932.92	42,123,011	300,528.24	300,528.24	41,822,483	1%
13203	Compensación por ajuste de calendario	3,305,489.00	100,943.00	3,204,546	3,988.43	3,988.43	3,200,558	0%
13204	Compensación por bono navideño	10,507,317.00	291,004.00	10,216,313	53,606.50	53,606.50	10,162,707	1%
134	Compensaciones							
13401	Estímulos al personal de confianza	-	-	0	-	-	0	
13407	Compensaciones adicionales por servicios	21,107,421.00	2,219,804.33	23,327,225	11,728,458.05	11,728,458.05	11,598,767	50%
137	Honorarios Especiales							
13701	Honorarios Especiales	55,826,462.00	2,040,378.80	57,866,841	26,909,788.96	26,909,788.96	30,957,052	47%
1400	Seguridad Social							
141	Aportaciones de seguridad social							
14101	Aportaciones al issste	-	41,817.15	41,817	-	-	41,817	0%
14103	Aportación por seguro de Retiro al	-	-	0	-	-	0	
14106	Otras prestaciones de seguridad social	21,585,038.46	1,629,352.06	23,214,391	7,942,304.99	7,942,304.99	15,272,086	34%
14108	Aportación para la atención de Enferm	5,420,324.00	82,755.60	5,503,080	2,482,478.00	2,482,478.00	3,020,602	45%
14109	Aportaciones por Servicio Médico del	79,958,926.16	393,620.74	80,352,547	38,317,992.56	38,317,992.56	42,034,554	48%
142	Aportac a Fondos de Vivienda							
14201	Aportac FOVISSSTESON/Infonavit	12,479,112.00	114,529.65	12,593,642	5,937,766.15	5,937,766.15	6,655,876	47%
143	Aportaciones Sistema p/el Retiro							
14301	Aportaciones al sistema de ahorro para el	49,866,502.00	975,976.00	48,890,526	23,857,053.90	23,857,053.90	25,033,472	49%
144	Aportaciones para Seguros							
14401	Aportaciones para el seguro de vida del	-	-	0	-	-	0	
1500	Otras Prestacion Social y Economicas							
152	Indemnizaciones							
15201	Indemnizaciones al personal	0	-	0	0	0	0	
15202	Pago Liquidaciones	0	-	0	0	0	0	

Ejercicio del Presupuesto por Partida / Descripción		Egresos Aprobado Anual (1)	Ampliaciones/ (Reducciones) (2)	Egresos Modificado Anual (3=1+2)	Egresos Devengado Acumulado (4)	Egresos Pagado Acumulado (5)	Subejercicio (6 = 3 - 4)	% Avance Anual (7= 4/3)
15203	Sent. Laborales	-	-	0	-	-	0	
153	Prestaciones y Haberes de Retiro			0				
15304	Prestaciones de Retiro							
154	Prestaciones Contractuales							
15402	Compensación Garantizada	980,256.00	2,253.00	982,509	491,254.26	491,254.26	491,255	50%
15404	Días Económicos y de Descanso	16,043.00	-	16,043	-	-	16,043	0%
15409	Bono para Despensa	26,692,070.07	593,315.00	26,098,755	12,965,821.36	12,965,821.36	13,132,934	50%
15413	Ayuda Guardería Madres Trabajadoras	924,777.00	23,015.00	901,762	402,647.04	402,647.04	499,115	45%
15416	Apoyo para Útiles escolares	9,365,870.00	193,295.00	9,172,575	4,605,959.25	4,605,959.25	4,565,616	50%
159	Otras Prestac Sociales y Económicas							
15901	Otras Prestaciones	59,175,116.00	1,652,627.48	60,827,743	33,017,911.66	33,017,911.66	27,809,832	54%
1700	Pago de Estímulos a Servid Públicos							
171	Estímulos							
17102	Estímulos al personal	36,180,773.00	5,985,973.77	42,166,747	13,571,855.38	13,571,855.38	28,594,891	32%
	<b>Total por Capítulo 1000</b>	<b>\$ 1,001,130,436.32</b>	<b>-\$ 1,917,863.78</b>	<b>\$ 999,212,572.54</b>	<b>\$ 450,836,489.83</b>	<b>\$ 450,836,489.83</b>	<b>\$ 548,376,082.71</b>	<b>45%</b>
2000	Materiales y suministros							
2100	Materiales de Administración, Emisión de							
211	Materiales, útiles y equipos menores de							
21101	Materiales, útiles y equipos menores de	4,337,142.43	2,007,792.47	6,344,934.90	661,565.41	600,338.12	5,683,369.49	10%
212	Materiales y útiles de impresión y							
21201	Materiales y útiles de impresión y	17,156.00	4,000.00	13,156.00	-	-	13,156.00	0%
213	Material Estadístico y Geografico							
21301	Material Estadístico y Geografico							
214	Materiales, útiles y equipos menores de							
21401	Materiales y útiles para el procesamiento	700,911.81	516,896.86	1,217,808.67	318,807.86	308,342.89	399,000.81	26%
215	Material impreso e información digital							
21501	Material para información	935,920.00	261,561.60	674,358.40	616,758.40	616,758.40	57,600.00	91%
216	Material de limpieza							
21601	Material de limpieza	893,370.09	7,034,954.65	7,928,324.74	7,298,772.55	7,270,773.97	629,552.19	92%
217	Materiales y útiles de enseñanza							
21701	Materiales educativos	79,460.00	518,026.41	597,486.41	382,617.98	174,073.72	214,368.43	64%
218	Materiales para el Registro E Identificación							
21801	Placas, Engomados , Calcomanías y	-	-	-	-	-	-	
2200	Alimentos y utensilios							
221	Productos alimenticios para personas							
22101	Productos alimenticios para el personal en	311,209.60	295,102.86	606,312.46	248,839.48	176,425.67	357,472.98	41%
22106	Adquisición de agua potable	74,760.00	38,529.74	113,289.74	39,486.33	39,486.33	73,803.41	35%
222	Productos Alimenticios para animales							
22201	Alimentación de animales	6,264,491.25	2,233,433.05	4,031,058.20	79,107.65	79,107.65	3,951,950.55	2%
223	Utensilios para el servicio de alimentación							
22301	Utensilios para el servicio de alimentación	105,863.00	67,173.44	173,036.44	78,030.45	77,638.51	95,005.99	45%
2300	Materias primas y materiales de producción							
231	Productos alimenticios, agropecuarios y							
23101	Productos alimenticios, agropecuarios y	-	5,392.83	5,392.83	4,800.00	4,800.00	592.83	89%
232	Insumos textiles adquiridos como Materia							
23201	Insumos textiles adquiridos como Materia							
233	Productos De papel, Carton e Impresos							
23301	Productos De papel, Carton e Impresos		800.00	800.00			800.00	0%
234	Combustibles, lubricantes, aditivos, carbón							
23401	Combustibles, lubricantes, aditivos, carbón	-	-	-	-	-	-	
237	Productos de Cuero Piel, Plásticos y Hule							
23701	Productos de Cuero Piel, Plásticos y Hule	-	5,697.00	5,697.00	3,635.87	3,635.87	2,061.13	64%
238	Mercancías Adquiridas para su							
23801	Mercancías Adquiridas para su	34,664,756.52	84,187.74	34,748,944.26	14,621,981.57	14,276,612.24	20,126,962.69	42%
239	Otros Prod Adq c/Materia Prima							

Ejercicio del Presupuesto por Partida / Descripción		Egresos Aprobado Anual (1)	Ampliaciones/ (Reducciones) (2)	Egresos Modificado Anual (3=1+2)	Egresos Devengado Acumulado (4)	Egresos Pagado Acumulado (5)	Subejercicio (6 = 3 - 4)	% Avance Anual (7= 4/3)
23901	Otros Prod Adq c/Materia Prima	-	-	-	-	-	-	-
2400	Materiales y artículos de construcción y de							
241	Productos minerales no metálicos							
24101	Productos minerales no metálicos	50,150.00	745,129.88	795,279.88	604,309.41	604,309.41	190,970.47	76%
242	Cemento y productos de concreto							
24201	Cemento y productos de concreto	14,600.00	99,692.49	114,292.49	44,131.07	44,131.07	70,161.42	39%
243	Cal, yeso y productos de yeso							
24301	Cal, yeso y productos de yeso	1,950.00	21,353.70	23,303.70	18,697.03	18,257.03	4,606.67	80%
244	Madera y productos de madera							
24401	Madera y productos de madera	13,600.00	33,055.00	46,655.00	27,267.52	27,267.52	19,387.48	58%
245	Vidrio y productos de vidrio							
24501	Vidrio y productos de vidrio	30,200.00	5,410.01	35,610.01	4,391.43	4,391.43	31,218.58	12%
246	Material eléctrico y electrónico							
24601	Material eléctrico y electrónico	675,645.16	3,529,891.91	4,205,537.07	1,854,994.10	1,842,604.91	2,350,542.97	44%
247	Artículos metálicos para la construcción							
24701	Artículos metálicos para la construcción	127,017.02	2,004,119.75	2,131,136.77	309,806.52	309,671.52	1,821,330.25	15%
248	Materiales complementarios							
24801	Materiales complementarios	89,646.00	815,401.87	905,047.87	155,659.56	144,871.74	749,388.31	17%
249	Otros materiales y artículos de							
24901	Otros materiales y artículos de	658,855.70	5,155,512.51	5,814,368.21	732,362.20	718,973.15	5,082,006.01	13%
2500	Productos químicos, farmacéuticos y de							
251	Productos químicos básicos							
25101	Productos químicos básicos	290,550.00	1,534,930.72	1,825,480.72	344,335.30	336,838.59	1,481,145.42	19%
252	Fertilizantes, pesticidas y otros							
25201	Fertilizantes, pesticidas y otros	49,350.00	448,675.09	498,025.09	184,689.34	132,084.18	313,335.75	37%
253	Medicinas y productos farmacéuticos							
25301	Medicinas y productos farmacéuticos	61,115.00	251,192.24	312,307.24	101,275.04	100,148.54	211,032.20	32%
254	Mat.Accesorios y Suminis Médicos							
25401	Mat.Accesorios y Suminis Médicos	84,138.20	374,260.35	458,398.55	202,184.32	201,092.30	256,214.23	44%
255	Materiales, accesorios y suministros de							
25501	Materiales, accesorios y suministros de	6,772,460.86	2,609,602.06	9,382,062.92	1,742,197.55	1,652,662.81	7,639,865.37	19%
256	Fibras sintéticas, hules, plásticos y							
25601	Fibras sintéticas, hules, plásticos y	78,680.99	680,824.99	759,505.98	413,504.95	397,482.89	346,001.03	54%
259	Otros productos químicos							
25901	Otros productos químicos	524,000.00	2,520,249.08	3,044,249.08	516,135.05	515,316.08	2,528,114.03	17%
2600	Combustibles, lubricantes y aditivos							
261	Combustibles, lubricantes y aditivos							
26101	Combustibles	2,850,205.22	2,256,141.82	5,106,347.04	1,932,896.00	1,528,419.39	3,173,451.04	38%
26102	Lubricantes y aditivos	50,020.00	768,899.92	818,919.92	666,162.28	665,030.28	152,757.64	81%
262	Carbon y sus Derivados							
26201	Carbon y sus Derivados	-	-	-	-	-	-	-
2700	Vestuarios, blancos, prendas de							
271	Vestuario y uniformes							
27101	Vestuario y uniformes	2,668,880.00	774,107.20	3,442,987.20	1,968,086.02	1,796,012.55	1,474,901.18	57%
272	Prendas de seguridad y protección							
27201	Prendas de seguridad y protección	300,440.00	143,045.80	443,485.80	168,541.78	168,541.78	274,944.02	38%
273	Artículos deportivos							
27301	Artículos deportivos	3,353,422.62	50,547.46	3,403,970.08	383,491.79	374,180.11	3,020,478.29	11%
274	Productos Textiles							
27401	Productos Textiles	16,100.00	43,001.72	59,101.72	40,662.00	40,662.00	18,439.72	69%
275	Blancos Otros Productos Textiles, Excepto							
27501	Blancos Otros Productos Textiles, Excepto	9,300.00	78,505.00	87,805.00	52,476.30	52,476.30	35,328.70	60%
2800	Materiales y Suministros p/Seguridad							
282	Materiales de Seguridad Publica							
28201	Materiales de Seguridad Publica	3,750.00	-	3,750.00	-	-	3,750.00	



Ejercicio del Presupuesto por Partida / Descripción		Egresos Aprobado Anual (1)	Ampliaciones/ (Reducciones) (2)	Egresos Modificado Anual (3=1+2)	Egresos Devengado Acumulado (4)	Egresos Pagado Acumulado (5)	Subejercicio (6 = 3 - 4)	% Avance Anual (7= 4/3)
2900	Herramientas, refacciones y accesorios			-			-	
291	Herramientas menores							
29101	Herramientas menores	114,721.30	1,355,617.70	1,470,339.00	908,838.85	854,291.22	561,500.15	62%
292	Refacciones y Accesorios Menores de							
29201	Refacciones y Accesorios Menores de	58,059.08	1,323,098.34	1,381,157.42	1,267,517.29	1,267,517.29	113,640.13	92%
293	Refacciones y Accesorios Menores de							
29301	Refacciones y Accesorios Menores de	16,152.36	112,064.53	128,216.89	6,370.99	3,521.08	121,845.90	5%
294	Refacciones y accesorios menores de							
29401	Refacciones y accesorios menores de	573,210.00	1,611,812.20	2,185,022.20	63,568.25	50,719.97	2,121,453.95	3%
295	Refacciones y accesorios menores de							
29501	Refacciones y accesorios menores de	7,075,000.00	6,887,524.71	187,475.29	132,279.87	132,279.87	55,195.42	71%
296	Refacciones y accesorios menores de							
29601	Refacciones y accesorios menores de	68,190.00	633,545.61	701,735.61	175,428.73	175,428.73	526,306.88	25%
298	Refacciones y accesorios menores de							
29801	Refacciones y accesorios menores de	64,787.00	1,927,449.75	1,992,236.75	1,475,277.99	1,475,119.28	516,958.76	74%
299	Refacciones y Accesorios Menores Otros							
29901	Refacciones y Accesorios Menores Otros	18,600.00	626,222.32	644,822.32	563,406.53	560,256.53	81,415.79	87%
	Total por Capitulo 2000	75,147,837.21	33,721,395.66	108,869,232.87	41,415,348.61	39,822,552.92	67,453,884.26	38%
3000	Servicios generales							
3100	Servicios básicos							
311	Energía eléctrica							
31102	Energía Eléctrica de Escuelas	29,540,415.69	1,079,325.57	30,619,741	10,030,674.80	10,030,674.80	20,589,066.46	33%
312	Gas							
31201	Gas	328,344.00	353,813.20	682,157	366,119.52	332,019.77	316,037.68	54%
313	Agua							
31301	Agua Potable	5,707,326.88	133,417.32	5,840,744	2,104,759.61	2,104,759.61	3,735,984.59	36%
314	Telefonía tradicional							
31401	Telefonía tradicional	88,708.00	4,597.98	93,306	9,755.20	9,755.20	83,550.78	10%
315	Telefonía celular							
31501	Telefonía celular	61,758.00	21,384.00	83,142	37,625.59	35,069.17	45,516.41	45%
317	Servicios de acceso a internet, redes y							
31701	Servicios de acceso a internet, redes y	8,339,532.16	1,363,413.12	9,702,945	4,492,306.63	4,286,986.63	5,210,638.65	46%
318	Servicios postales y telegráficos							
31801	Servicio postal	228,928.00	154,659.32	383,587	70,029.81	67,790.11	313,557.51	18%
319	Servicios Integrales y Otros Servicios							
31901	Servicios Integrales y Otros Servicios	-	-	-	-	-	-	-
3200	Servicio de arrendamiento							
321	Arrendamiento de Terrenos							
32101	Arrendamiento de Terrenos							
322	Arrendamiento de Edificios							
32201	Arrendamiento de Edificios	153,220.00	11,888.62	165,109	88,443.90	88,443.90	76,664.72	54%
323	Arrendamiento de mobiliario y equipo de							
32301	Arrendamiento de muebles, maquinaria y	24,500.00	38,994.74	63,495	15,571.30	15,571.30	47,923.44	25%
32302	Arrendamiento de Equipo y Bienes	-	-	0	-	-	-	-
324	Arrendamiento de Equipo Inst Médico y de							
32401	Arrendamiento de Equipo Inst Médico y de	5,000.00	2,948.00	2,052	-	-	2,052.00	-
325	Arrendamiento de Eq de Transporte							
32501	Arrendamiento de Eq de Transporte	781,180.10	500,919.13	280,261	18,402.50	18,402.50	261,858.47	7%
326	Arrendamiento maquinaria, otros equipos y							
32601	Arrendamiento maquinaria, otros equipos y	26,765.10	13,361.99	40,127	22,167.61	22,167.61	17,959.48	55%
327	Arrendamiento de Activos Intangibles							
32701	Patentes, Regalias, y Otros	6,404,254.51	4,401,733.27	10,805,988	3,804,021.22	3,801,265.06	7,001,965.56	35%
328	Arrendamiento Financiero							
32801	Arrendamiento Financiero de Muebles	-	-	0	-	-	-	-
32802	Arrend Financiero Inmuebles	-	2,515.97	2,516	-	-	2,515.97	0%

Ejercicio del Presupuesto por Partida / Descripción		Egresos Aprobado Anual (1)	Ampliaciones/ (Reducciones) (2)	Egresos Modificado Anual (3=1+2)	Egresos Devengado Acumulado (4)	Egresos Pagado Acumulado (5)	Subejercicio (6 = 3 - 4)	% Avance Anual (7= 4/3)
329	Otros Arrendamientos							
32901	Otros Arrendamientos	-	346,041.40	346,041	254,214.00	254,214.00	91,827.40	73%
3300	Servicios profesionales, científicos,							
331	Servicios legales, de contabilidad,							
33101	Servicios legales, de contabilidad,	685,716.00	2,229,178.43	2,914,894	878,469.77	872,437.77	2,036,424.66	30%
332	Servicios de Diseño, Arquitectura,							
33201	Servicios Diseño, Arquitectura y Act.	-	-	-	-	-	-	-
333	Servicios de consultoría administrativa,							
33301	Servicios de Informática	1,635,158.00	622,485.33	2,257,643	954,205.41	954,205.41	1,303,437.92	42%
33302	Servicios de Consultoría	-	-	0	-	-	-	-
334	Servicios de capacitación							
33401	Servicios de capacitación	1,212,000.00	458,539.59	1,670,540	650,088.58	630,088.58	1,020,451.01	39%
335	Servicios de Investigación Científica y							
33501	Servicios de Investigación Científica y	6,044,491.25	776,587.11	5,267,904	119,960.30	119,960.30	5,147,943.84	2%
336	Servicios de apoyo administrativo,							
33603	Impresiones y publicaciones oficiales	8,548,829.89	1,138,654.93	9,687,485	1,375,085.90	1,304,127.21	8,312,398.92	14%
33605	Licitaciones, Convenios y Convocatorias	204,624.00	603,441.11	808,065	367,681.76	357,347.32	440,383.35	
33608	Servicio de Fotocopiado en Instalaciones	422,457.36	396,498.34	818,956	366,046.75	305,191.30	452,908.95	45%
337	Servicio de Protección y Seguridad							
33701	Servicio de Protección y Seguridad	201,000.00	298,614.16	499,614	408,227.03	407,386.43	91,387.13	82%
338	Servicios de vigilancia							
33801	Servicios de vigilancia	29,428,972.02	2,848,466.02	26,580,506	8,993,719.12	7,183,091.88	17,586,786.88	34%
339	Servicios Profesionales, científicos y							
33901	Servicios Profesionales, científicos y	5,385,400.00	4,399,495.74	9,784,896	2,702,069.54	2,534,762.24	7,082,826.20	28%
33902	Servicios integrales	7,692,953.42	1,748,984.61	5,943,969	4,275,200.26	4,052,250.26	1,668,768.55	72%
3400	Servicios financieros, bancarios y							
341	Servicios financieros y bancarios							
34101	Servicios financieros y bancarios	235,856.00	1,207,932.54	1,443,789	847,090.05	847,090.05	596,698.49	59%
343	Servicios de Recaudación, Traslado y							
34301	Servicios de Recaudación, Traslado y	56,000.00	28,961.15	27,039	-	-	27,038.85	
344	Seguro de Responsabilidad Patrim y							
34401	Seguro de Responsabilidad Patrim y	2,520,784.97	706,124.20	1,814,661	1,054,749.73	1,054,749.73	759,911.04	58%
345	Seguro de Bienes Patrimoniales							
34501	Seguro de Bienes Patrimoniales	36,520.00	411,957.24	448,477	396,872.11	395,634.91	51,605.13	88%
347	Fletes y maniobras							
34701	Fletes y maniobras	16,015.00	26,754.67	42,770	27,766.68	27,766.68	15,002.99	65%
348	Comisiones Por Ventas							
34801	Comisiones por venta	11,120,374.61	135,715.67	10,984,659	2,059,726.41	2,059,726.41	8,924,932.53	19%
349	Servicios Financieros Bancarios y							
34901	Servicios Financieros Bancarios y	1,219,400.00	1,204,000.00	15,400	8,175.93	8,175.93	7,224.07	53%
3500	Servicios de Instalación, Reparación,							
351	Conservación y mantenimiento menor de							
35101	Mantenimiento y conservación de	72,000.00	20,994,106.42	21,066,106	10,899,484.35	10,833,219.40	10,166,622.07	52%
35102	Mantenimiento y conservación de áreas	-	10,649,216.34	10,649,216	5,877,352.20	5,877,352.20	4,771,864.14	55%
35103	Mantenimiento y conservación de paneles	3,329,216.76	1,270,489.65	4,599,706	1,713,051.31	1,707,538.81	2,886,655.10	37%
352	Instalación, reparación y mantenimiento de							
35201	Mantenimiento y conservación de	1,234,327.00	856,888.31	2,091,215	72,760.85	23,531.61	2,018,454.46	3%
35202	Mantenimiento y conservación de	4,197,496.29	2,094,217.67	2,103,279	240,590.63	195,882.63	1,862,687.99	11%
353	Instalación, reparación y mantenimiento de							
35301	Instalaciones	37,210.92	2,881,751.48	2,918,962	492,347.50	492,347.50	2,426,614.90	17%
35302	Mantenimiento y conservación de bienes	13,060,306.19	1,584,268.53	14,644,575	5,797,351.29	5,797,351.29	8,847,223.43	40%
354	Instalación Reparación Mantenimientode							
35401	Instalación Reparación Mantenimientode	1,251,000.00	197,666.87	1,448,667	238,685.69	238,685.69	1,209,981.18	16%
355	Reparación y mantenimiento de equipo de							
35501	Mantenimiento y conservación de equipo	1,339,655.62	4,037,159.61	5,376,815	2,031,260.04	2,013,916.52	3,345,555.19	38%

Ejercicio del Presupuesto por Partida / Descripción		Egresos Aprobado Anual (1)	Ampliaciones/ (Reducciones) (2)	Egresos Modificado Anual (3=1+2)	Egresos Devengado Acumulado (4)	Egresos Pagado Acumulado (5)	Subejercicio (6 = 3 - 4)	% Avance Anual (7= 4/3)
356	Reparación y mantenimiento de equipo de							
35601	Reparación y mantenimiento de equipo de	-	21,710.00	21,710	6,600.00	-	15,110.00	30%
357	Instalación, reparación y mantenimiento de							
35701	Mantenimiento y conservación de	1,854,000.00	2,037,926.52	3,891,927	1,927,893.93	1,870,761.34	1,964,032.59	50%
358	Servicios de limpieza y manejo de							
35801	Servicios de limpieza y manejo de	23,994,533.08	1,296,716.64	22,697,816	7,735,885.34	7,691,028.14	14,961,931.10	34%
359	Servicio de Jardinería y Fumigación							
35901	Servicio de Jardinería y Fumigación	1,631,801.00	221,561.15	1,410,240	185,470.88	185,470.88	1,224,768.97	13%
3600	Servicios de comunicación social y							
361	Difusión por radio, televisión n y otros							
36101	Difusión por radio, televisión y otros	-	2,003.63	2,004	2,003.63	2,003.63	-	100%
362	Difusión por radio, televisión y otros medios							
36201	Difusión por radio, televisión y otros medios	3,965,732.00	160,068.40	3,805,664	1,515,336.05	1,379,848.05	2,290,327.55	40%
363	Servicios de Creatividad, Preproducción y							
36301	Servicios de Creatividad, Preproducción y	-	408,740.00	408,740	407,410.00	407,410.00	1,330.00	100%
364	Servicios de Revelado de Fotografías							
36304	Servicios de Revelado de Fotografías	-	-	-	-	-	-	-
366	Servicios de Creación y Difusión de							
36601	Contenido Exclusivamente a través de	-	-	0	-	-	-	-
369	Otros servicios de información							
36901	Otros servicios de información	-	77,920.00	77,920	5,916.00	5,916.00	72,004.00	8%
3700	Servicios de traslado y viáticos							
371	Pasajes aéreos							
37101	Pasajes aéreos	1,192,149.80	2,441,846.33	3,633,996	1,333,634.88	1,172,464.60	2,300,361.25	37%
372	Pasajes terrestres							
37201	Pasajes terrestres nacionales para labores	413,800.00	128,011.03	541,811	130,303.89	130,303.89	411,507.14	24%
373	Pasajes Marítimos							
37301	Pasajes Marítimos	-	-	0	-	-	-	-
375	Viáticos en el país							
37501	Viáticos en el país	7,736,386.78	187,725.00	7,924,112	1,585,038.54	1,570,131.54	6,339,073.24	20%
37502	Gastos de Camino	109,800.00	96,400.77	206,201	21,115.79	21,115.79	185,084.98	10%
376	Viáticos en el extranjero							
37601	Viáticos en el extranjero	-	959,434.84	959,435	85,453.45	85,453.45	873,981.39	9%
378	Servicios integrales de traslado y viáticos							
37801	Servicios integrales de traslado y viáticos	-	44,423.94	44,424	-	-	44,423.94	0%
379	Otros Servicios de Traslado y Hospedaje							
37901	Cuotas	148,631.00	247,137.76	395,769	137,884.18	136,484.18	257,884.58	35%
3800	Servicios oficiales							
381	Gastos de ceremonial							
38101	Gastos de ceremonial	3,055,261.00	670,259.71	3,725,521	1,101,737.50	1,098,008.53	2,623,763.21	30%
382	Gastos de orden social y cultural							
38201	Gastos de orden social	-	12,066.00	12,066	12,066.00	12,066.00	-	100%
383	Congresos y convenciones							
38301	Congresos y convenciones	803,121.00	1,218,844.76	2,021,966	403,799.04	403,799.04	1,618,166.72	20%
384	Exposiciones							
38401	Exposiciones	-	-	0	-	-	-	-
385	Gastos de Representación							
38501	Gastos de Atención y Promoción	-	74.94	75	-	-	74.94	-
3900	Otros Servicios Generales							
392	Impuestos y Derechos							
39201	Impuestos y Derechos	6,631,752.20	1,846,557.20	8,478,309	785,883.76	780,268.76	7,592,425.64	9%
393	Impuestos y Derechos de Importación							
39301	Impuestos y Derechos de Importación	-	500.00	500	-	-	500.00	0%
395	Penas, Multas, Accesorios y							
39501	Penas, Multas, Accesorios y	-	-	0	-	-	-	-


Ejercicio del Presupuesto por Partida / Descripción		Egresos Aprobado Anual (1)	Ampliaciones/ (Reducciones) (2)	Egresos Modificado Anual (3=1+2)	Egresos Devengado Acumulado (4)	Egresos Pagado Acumulado (5)	Subejercicio (6 = 3 - 4)	% Avance Anual (7= 4/3)
398	Imp S/Nomina y otros derivan de la							
39801	Imp S/Nomina y otros derivan de la	23,000,000.00	-	23,000,000	10,130,841.96	10,130,841.96	12,869,158.04	44%
399	Otros Servicios Generales							
39902	Gastos de la Casa de Gobierno		0		-	-		
	Total por Capítulo 3000	227,414,665.60	60,866,558.47	288,281,224.07	101,676,385.70	98,444,313.50	186,604,838.37	35%
4000	Transferencias, asignaciones, subsidios y							
4400	Ayudas sociales							
441	Ayudas Sociales a Personas							
44101	Ayudas Sociales a Personas	-	207,207.84	207,207.84	38,900.00	38,900.00	168,307.84	19%
44105	Gastos por servicio de Traslados	-	50,000.00	50,000.00	10,000.00	10,000.00	40,000.00	20%
44106	Premios, Recompensas, Pensiones de	-	-	-	-	-		
442	Becas y otras ayudas para programas de							
44203	Becas de Educación Media y Superior	21,255,392.60	2,020,571.11	23,275,963.71	9,297,055.79	9,282,370.19	13,978,907.92	40%
443	Ayudas Sociales a Instituciones de							
44301	Ayudas Sociales a Instituciones de	-	-	-	-	-		
444	Ayudas sociales a actividades científicas o							
44402	Apoyos a la Investigación Científica y	-	-	-	-	-	-	
445	Ayudas Sociales a Instituciones Sin Fines	-	-	-	-	-		
44501	Ayudas Sociales a Instituciones Sin Fines	-	-	-	-	-		
44502	Aportaciones para cubrir convenios con	398,850.00	-	398,850.00	199,425.00	199,425.00	199,425.00	50%
4800	Donativos							
481	Donativos a Instituciones sin Fines de							
48101	Donativos a Instituciones sin Fines de							
	Total por Capítulo 4000	21,654,242.60	2,277,778.95	23,932,021.55	9,545,380.79	9,530,695.19	14,386,640.76	40%
5000	Bienes muebles, inmuebles e intangibles							
5100	Mobiliario y equipo de administración							
511	Muebles de oficina y estantería							
51101	Muebles de oficina y estantería	-	109,118.71	109,118.71	52,578.38	35,456.78	56,540.33	48%
512	Muebles excepto de Oficina y Estantería							
51201	Muebles excepto de Oficina y Estantería	-	-	-	-	-	-	
513	Bienes artísticos, culturales y científicos							
51301	Bienes artísticos, culturales y científicos	-	-	-	-	-	-	
515	Equipo de cómputo y de tecnologías de la							
51501	Equipo de cómputo y de tecnologías de la	103,200.00	21,559,032.22	21,662,232.22	5,126,808.13	5,106,044.13	16,535,424.09	24%
519	Otros mobiliarios y equipo de							
51901	Otros mobiliarios y equipo de	4,000.00	1,217,148.45	1,221,148.45	233,420.73	233,420.73	987,727.72	19%
51902	Mobiliario y equipo para escuelas,	-	13,924,146.73	13,924,146.73	125,280.00	125,280.00	13,798,866.73	1%
5200	Mobiliario y equipo educacional y recreativo							
521	Equipos y aparatos audiovisuales							
52101	Equipos y aparatos audiovisuales	175,000.00	1,224,424.42	1,399,424.42	73,111.87	55,301.87	1,326,312.55	5%
522	Aparatos Deportivos							
52201	Aparatos Deportivos	-	10,351.84	10,351.84	10,351.84	10,351.84	-	100%
523	Cámaras fotográficas y de video							
52301	Cámaras fotográficas y de video	-	11,664.65	11,664.65	-	-	11,664.65	0%
529	Otros Mob y Eq Educa.Re							
52901	Otros Mob y Eq Educa.Re	-	11,520.00	11,520.00	-	-	11,520.00	0%
5300	Equipo e Instrumental Médico de							
531	Equipo médico y de laboratorio							
53101	Equipo Médico y de Laboratorio	-	5,143,802.58	5,143,802.58	4,668,638.86	4,668,638.86	475,163.72	91%
532	Instrumental Méd y Laboratorio							
53201	Instrumental Méd y Laboratorio	-	-	-	-	-	-	
5400	Vehículos y Equipo Transporte							
541	Vehículos y Equipo Terrestre							
54101	Automóviles y Camiones	-	3,848,958.00	3,848,958.00	-	-	3,848,958.00	0%
542	Carrocerías y remolques							



Ejercicio del Presupuesto por Partida / Descripción		Egresos Aprobado Anual (1)	Ampliaciones/ (Reducciones) (2)	Egresos Modificado Anual (3=1+2)	Egresos Devengado Acumulado (4)	Egresos Pagado Acumulado (5)	Subejercicio (6 = 3 - 4)	% Avance Anual (7= 4/3)
54201	Carrocerías y remolques	-	-	-	-	-	-	-
543	Equipo aeroespacial	-	-	-	-	-	-	-
54301	Equipo aeroespacial	-	-	-	-	-	-	-
549	Otros Equipos de Transporte	-	-	-	-	-	-	-
54901	Otros Equipos de Transporte	-	-	-	-	-	-	-
5600	Maquinaria, otros equipos y herramientas	-	-	-	-	-	-	-
561	Maquinaria y equipo agropecuario	-	-	-	-	-	-	-
56101	Maquinaria y equipo agropecuario	150,000.00	166,845.06	316,845.06	156,026.90	156,026.90	160,818.16	49%
562	Maquinaria y equipo industrial	-	-	-	-	-	-	-
56201	Maquinaria y equipo industrial	30,885.00	6,040,292.06	6,071,177.06	404,959.87	404,959.87	5,666,217.19	7%
563	Maquinaria y Equipo de Construcción	-	-	-	-	-	-	-
56301	Maquinaria y Equipo de Construcción	-	-	-	-	-	-	-
564	Sistemas de aire acondicionado,	-	-	-	-	-	-	-
56401	Sistemas de aire acondicionado,	14,300.00	15,500.00	29,800.00	11,325.86	11,325.86	18,474.14	38%
565	Equipo de comunicación y	-	-	-	-	-	-	-
56501	Equipo de comunicación y	-	64,853.42	64,853.42	48,186.88	48,186.88	16,666.54	74%
566	Equipos De Generación Eléctrica,	-	-	-	-	-	-	-
56601	Equipos De Generación Eléctrica, Aparatos	-	35,162.33	35,162.33	35,062.33	35,062.33	100.00	100%
567	Herramientas y Máquinas-Herram	-	-	-	-	-	-	-
56701	Herramientas	23,000.00	1,087,299.55	1,110,299.55	1,012,478.49	1,012,478.49	97,821.06	91%
56702	Refacciones y Acces May	-	-	-	-	-	-	-
569	Otros Equipos	-	-	-	-	-	-	-
56901	Bienes Muebles por Arrendamiento	-	-	-	-	-	-	-
56902	Otros Bienes Muebles Por Arrendamiento	-	-	-	-	-	-	-
578	Arboles y Plantas	-	-	-	-	-	-	-
57801	Arboles y Plantas	-	-	-	-	-	-	-
579	Otros Activos Biológicos	-	-	-	-	-	-	-
57901	Otros activos biológicos	-	-	-	-	-	-	-
5800	Bienes Inmuebles	-	-	-	-	-	-	-
581	Terrenos	-	-	-	-	-	-	-
58101	Terrenos	-	-	-	-	-	-	-
583	Edificios y Locales	-	-	-	-	-	-	-
58301	Edificios y Locales	-	-	-	-	-	-	-
5900	Activos Intangibles	-	-	-	-	-	-	-
591	Software	-	-	-	-	-	-	-
59101	Software	-	10,000.19	10,000.19	-	-	10,000.19	0%
592	Patentes	-	-	-	-	-	-	-
59201	Patentes	-	-	-	-	-	-	-
593	Marcas	-	-	-	-	-	-	-
59301	Marcas	-	-	-	-	-	-	-
594	Derechos	-	-	-	-	-	-	-
59401	Derechos	-	-	-	-	-	-	-
597	Licencias Informáticas e Intelectuales	-	-	-	-	-	-	-
59701	Licencias Informáticas e Intelectuales	-	-	-	-	-	-	-
	Total por Capítulo 5000	500,385.00	54,480,120.21	54,980,505.21	11,958,230.14	11,902,534.54	43,022,275.07	22%
6000	Inversión Pública	-	-	-	-	-	-	-
6200	Obra pública en bienes propios	-	-	-	-	-	-	-
622	Edificación no habitacional	-	-	-	-	-	-	-
62201	Construcción	-	23,409.45	23,409.45	22,075.33	22,075.33	1,334.12	94%
62202	Ampliación	-	2,258,066.96	2,258,066.96	2,158,046.96	2,158,046.96	100,020.00	96%
62203	Remodelación y Rehabil	-	24,172,130.98	24,172,130.98	533,828.24	533,828.24	23,638,302.74	2%
62204	Conservación y mantenimiento	-	-	-	-	-	-	-
62205	Equipamiento	-	-	-	-	-	-	-
	Total por Capítulo 6000	-	26,453,607.39	26,453,607.39	2,713,950.53	2,713,950.53	23,739,656.86	10%
7000	Inversiones Financieras y Otras	-	-	-	-	-	-	-

Ejercicio del Presupuesto por Partida / Descripción		Egresos Aprobado Anual (1)	Ampliaciones/ (Reducciones) (2)	Egresos Modificado Anual (3=1+2)	Egresos Devengado Acumulado (4)	Egresos Pagado Acumulado (5)	Subejercicio (6 = 3 - 4)	% Avance Anual (7= 4/3)
7900	Provision para Contingencias y Otras Erogaciones							
799	Otras Erogaciones Especiales							
79901	Erogaciones Contingentes	94,269,059.58	- 78,865,127.02	15,403,932.56	-	-	15,403,932.56	0%
	Total por Capitulo 7000	94,269,059.58	- 78,865,127.02	15,403,932.56	-	-	15,403,932.56	0%
...								
	Total del Gasto	\$ 1,420,116,626.31	\$ 97,016,469.88	\$ 1,517,133,096.19	\$ 618,145,785.60	\$ 613,250,536.51	\$ 898,987,310.59	41%

  
Mtra. Gladys Guadalupe Peralta Rodríguez  
Directora de Recursos Financieros

  
Dr. Rodolfo Valenzuela Reynaga  
Vicerrector Administrativo


Instituto Tecnológico de Sonora  
 Estado Analítico del Ejercicio de Presupuesto de Egresos- Detallado – LDF  
 (Clasificación de Servicios Personales por Categoría)  
 Del 01 de Enero al 30 de Junio de 2023


ETCA-II-14

(PESOS)

INFORME TRIMESTRAL: SEGUNDO

Concepto (c)	Egresos					Subejercicio (e)
	Aprobado (d)	Ampliaciones/ (Reducciones)	Modificado	Devengado	Pagado	
I. Gasto No Etiquetado (I=A+B+C+D+E+F)	991,098,011.69	4,686,238.86	995,784,250.55	450,836,489.83	450,836,489.83	544,947,760.72
A. Personal Administrativo y de Servicio Público	357,236,873.19	3,268,668.64	360,505,541.83	157,069,810.32	157,069,810.32	203,435,731.51
B. Magisterio	633,861,138.50	1,417,570.22	635,278,708.72	293,766,679.51	293,766,679.51	341,512,029.21
C. Servicios de Salud (C=c1+c2)						
c1) Personal Administrativo						
c2) Personal Médico, Paramédico y afín						
D. Seguridad Pública						
E. Gastos asociados a la implementación de nuevas leyes federales o reformas a las mismas (E = e1 + e2)						
e1) Nombre del Programa o Ley 1						
e2) Nombre del Programa o Ley 2						
F. Sentencias laborales definitivas						
II. Gasto Etiquetado (II=A+B+C+D+E+F)	10,032,424.63	6,604,102.64	3,428,321.99			3,428,321.99
A. Personal Administrativo y de Servicio Público						
B. Magisterio	10,032,424.63	6,604,102.64	3,428,321.99			3,428,321.99
C. Servicios de Salud (C=c1+c2)						
c1) Personal Administrativo						
c2) Personal Médico, Paramédico y afín						
D. Seguridad Pública						
E. Gastos asociados a la implementación de nuevas leyes federales o reformas a las mismas (E = e1 + e2)						
e1) Nombre del Programa o Ley 1						
e2) Nombre del Programa o Ley 2						
F. Sentencias laborales definitivas						
III. Total del Gasto en Servicios Personales (III = I + II)	1,001,130,436.32	1,917,863.78	999,212,572.54	450,836,489.83	450,836,489.83	548,376,082.71

  
 Mtra. Gladys Guadalupe Peralta Rodríguez  
 Directora de Recursos Financieros

  
 Dr. Rodolfo Valenzuela Reynaga  
 Vicerrector Administrativo

**Instituto Tecnológico de Sonora** **ETCA-II-15**  
**Conciliación entre los Egresos Presupuestarios y los Gastos Contables**  
 Al 30 de Junio de 2023 **INFORME TRIMESTRAL: SEGUNDO**  
 (Cifras en Pesos)

Concepto	
<b>1. Total de Egresos Presupuestarios</b>	<b>618,145,785.60</b>

<b>2. Menos Egresos Presupuestarios No Contables</b>	<b>14,672,180.67</b>
Materias Primas y Materiales de Producción y Comercialización	
Materiales y Suministros	
Mobiliario y Equipo de Administración	5,538,087.24
Mobiliario y Equipo Educativo y Recreativo	83,463.71
Equipo e Instrumental Médico y de Laboratorio	4,668,638.86
Vehículos y Equipo de Transporte	
Equipo de Defensa y Seguridad	
Maquinaria, Otros Equipos y Herramientas	1,668,040.33
Archivos Biológicos	
Bienes Inmuebles	
Activos Intangibles	
Obra Pública en Bienes de Dominio Público	
Obra Pública en Bienes Propios	2,713,950.53
Acciones y Participaciones de Capital	
Compra de Títulos y Valores	
Concesión de Préstamos	
Inversiones en Fideicomisos, Mandatos y Otros Análogos	
Provisiones para Contingencias y Otras Erogaciones Especiales	
Armonización de la Deuda Pública	
Adeudos de Ejercicios Fiscales Anteriores (ADEFAS)	
Otros Egresos Presupuestales No Contables	

<b>3. Más Gastos Contables No Presupuestarios</b>	<b>36,356,077.34</b>
Estimaciones, Depreciaciones, Deterioros, Obsolescencia y Amortizaciones	35,261,067.43
Provisiones	
Disminución de Inventarios	780,092.28
Otros Gastos	314,917.63
Inversión Pública no Capitalizable	
Materiales y Suministros	
Otros Gastos Contables No Presupuestales	
<b>4. Total de Gasto Contable (4= 1 - 2 + 3)</b>	<b>639,829,682.27</b>

*Gladys Peralta*

Mtra. Gladys Guadalupe Peralta Rodríguez  
Directora de Recursos Financieros

*Rodolfo Valenzuela Reynaga*

Dr. Rodolfo Valenzuela Reynaga  
Vicerrector Administrativo



Instituto Tecnológico de Sonora  
 Endeudamiento Neto  
 Del 01 de Enero al 30 de Junio de 2023


ETCA-II-16

INFORME TRIMESTRAL: SEGUNDO

Identificación del crédito o Instrumento	Contratacion / Colocación	Amortización	Endeudamiento Neto
	A	B	C=A-B
<b>Créditos Bancarios</b>			
Total Créditos Bancarios	0.00	0.00	0.00
<b>Otros Instrumentos de Deuda</b>			
Total Otros Instrumentos de Deuda	0.00	0.00	0.00
<b>TOTAL</b>	<b>0.00</b>	<b>0.00</b>	<b>0.00</b>

"Bajo protesta de decir verdad declaramos que los Estados Financieros y sus Notas, son razonablemente correctos y son responsabilidad del emisor"

"Nada que informar en este Apartado".

  
 Mtra. Gladys Guadalupe Peralta Rodríguez  
 Directora de Recursos Financieros

  
 Dr. Rodolfo Valenzuela Reynaga  
 Vicerrector Administrativo

Instituto Tecnológico de Sonora  
Intereses de la Deuda  
Del 01 de Enero al 30 de Junio de 2023

ETCA-II-17

INFORME TRIMESTRAL: SEGUNDO

Identificación del crédito o Instrumento	Devengado	Pagado
<b>Créditos Bancarios</b>		
<b>Total de Interéses Créditos Bancarios</b>	0.00	0.00
<b>Otros Instrumentos de Deuda</b>		
<b>Total Intereses Otros Instrumentos de Deuda</b>	0.00	0.00
<b>TOTAL</b>	0.00	0.00

"Bajo protesta de decir verdad declaramos que los Estados Financieros y sus Notas, son razonablemente correctos y son responsabilidad del emisor"

"Nada que informar en este Apartado".



Mtra. Gladys Guadalupe Peralta Rodríguez  
Directora de Recursos Financieros



Dr. Rodolfo Valenzuela Reynaga  
Vicerrector Administrativo



INSTITUTO TECNOLÓGICO DE SONORA  
Educar para Trascender

**Instituto Tecnológico de Sonora**

5 de Febrero No. 818 sur

T. (644) 410-09-00

C.P. 85000 Ciudad Obregón, Sonora, México.

[www.itson.mx](http://www.itson.mx)


### III. INFORMACIÓN PROGRAMÁTICA

Instituto Tecnológico de Sonora  
Gasto Por Categoría Programática  
Del 01 de Enero al 30 de Junio de 2023

ETCA-III-01

INFORME TRIMESTRAL: SEGUNDO

Concepto	Egresos Aprobado Anual (1)	Ampliaciones/ (Reducciones) (2)	Egresos Modificado Anual (3=1+2)	Egresos Devengado Anual (4)	Egresos Pagado Anual (5)	Subejercicio (6 = 3 - 4)
<b>Programas</b>						
Subsidios: Sector Social y Privado o Estados y Municipios	0	0	0	0	0	0
Sujetos a Reglas de Operación			0	0		0
Otros Subsidios			0	0		0
<b>Desempeño de las Funciones:</b>	<b>1,420,116,626</b>	<b>97,016,470</b>	<b>1,517,133,096</b>	<b>618,145,786</b>	<b>613,250,537</b>	<b>898,987,311</b>
Prestación de Servicios Públicos	1,420,116,626	97,016,470	1,517,133,096	618,145,786	613,250,537	898,987,311
Provisión de Bienes Públicos			0	0		0
Planeación, Seguimiento y Evaluación de Políticas Públicas			0	0		0
Promoción y Fomento			0	0		0
Regulación y Supervisión			0	0		0
Funciones de las Fuerzas Armadas (Unicamente el Gobierno Federal)			0	0		0
Específicos			0	0		0
Proyectos de Inversión			0	0		0
<b>Administrativos y de Apoyos</b>	<b>0</b>	<b>0</b>	<b>0</b>	<b>0</b>	<b>0</b>	<b>0</b>
Apoyo al Proceso Presupuestario y para Mejorar la Eficiencia Institucional			0	0		0
Apoyo a la Función Pública y al Mejoramiento de la Gestión Operaciones Ajenas			0	0		0
<b>Compromisos</b>	<b>0</b>	<b>0</b>	<b>0</b>	<b>0</b>	<b>0</b>	<b>0</b>
Obligaciones de Cumplimiento de Resolución Jurisdiccional			0	0		0
Desastres Naturales			0	0		0
<b>Obligaciones</b>	<b>0</b>	<b>0</b>	<b>0</b>	<b>0</b>	<b>0</b>	<b>0</b>
Pensiones y Jubilaciones			0	0		0
Aportaciones a la Seguridad Social			0	0		0
Aportaciones a Fondos de Estabilización			0	0		0
Aportaciones a Fondos de Inversión y Reestructura de Pensiones			0	0		0
<b>Programas de gasto Federalizado ( Gobierno Federal)</b>	<b>0</b>	<b>0</b>	<b>0</b>	<b>0</b>	<b>0</b>	<b>0</b>
Gasto Federalizado			0	0		0
<b>Participaciones a Entidades Federativas y Municipios</b>			0	0		0
<b>Costo Financiero, Deuda o Apoyo a Deudores y Ahorradores de la Banca</b>			0	0		0
<b>Adeudos de Ejercicios Fiscales Anteriores</b>			0	0		0
<b>Total del Gasto</b>	<b>1,420,116,626</b>	<b>97,016,470</b>	<b>1,517,133,096</b>	<b>618,145,786</b>	<b>613,250,537</b>	<b>898,987,311</b>



Mtra. Gladys Guadalupe Peralta Rodríguez  
Directora de Recursos Financieros



Dr. Rodolfo Valenzuela Reynaga  
Vicerector Administrativo



Instituto Tecnológico de Sonora  
Gastos por proyectos de Inversión  
Del 01 de Enero al 30 de Junio de 2023

ETCA-III-03

INFORME TRIMESTRAL: SEGUNDO

GASTO DE INVERSION EJERCIDO:		2,713,950.53
NOMBRE DEL PROYECTO	MONTO EROGADO	ORIGEN DEL RECURSO*
TERMINACION DE LABORATORIO INTEGRAL DE INGENIERIA, UNIDAD NAVOJOA, CAMPUS SUR.	22,075.33	Ingresos Propios
ADECUACIONES Y MEJORAS EDIFICIO H, UNIDAD OBREGÓN, CAMPUS CENTRO.	1,168,180.38	Recurso Federal
ADECUACIONES Y MEJORAS EDIFICIO DE AULAS AG-100, UNIDAD GUAYMAS.	1,134,746.82	Recurso Federal
INGENIERIAS PARA PROYECTOS FAM 2023	388,948.00	Ingresos Propios

\* Se deberán informar con todas las fuentes del recurso.

Ya sean obras con Recurso Federal, Recurso Estatal e Ingresos Propios del ente Público.

"Bajo protesta de decir verdad declaramos que los Estados Financieros y sus Notas, son razonablemente correctos y son responsabilidad del emisor"

Mtro. Rodolfo Manuel Tamayo Cuevas  
Director de Recursos Materiales y Servicios Generales

Dr. Rodolfo Valenzuela Reynaga  
Vicerrector Administrativo



Gobierno del Estado de Sonora

GOBIERNO DEL ESTADO DE SONORA

INFORME DE AVANCE PROGRAMÁTICO 2023  
PROGRAMA OPERATIVO ANUAL

ETCA-III-04

TRIMESTRE:  
SEGUNDO

CLAVE	NOMBRE DEL INDICADOR	UNI MEDIDA	TIPO META	VAL. ACUM.	DATOS	PROGRAMADO ORIGINAL					MODIFICADO					REALIZADO				% DE AVANCE TRIMESTRAL
						PRIMERO	SEGUNDO	TERCERO	CUARTO	ANUAL	PRIMERO	SEGUNDO	TERCERO	CUARTO	ANUAL	PRIMERO	SEGUNDO	TERCERO	CUARTO	

DEPENDENCIA / ENTIDAD 00 INSTITUTO TECNOLÓGICO DE SONORA

UNIDAD ADMINISTRATIVA 001 RECTORÍA

E101E05	OPERACIÓN Y DESARROLLO DEL INSTITUTO TECNOLÓGICO DE SONORA																			
113	EDUCACIÓN SUPERIOR UNIVERSITARIA																			
	NÚMERO DE NUEVOS PROGRAMAS EDUCATIVOS	PROGRAMA	A	NO	MET	0.00	0.00	0.00	4.00	4.00	0.00	0.00	0.00	4.00	4.00	0.00	0.00	0.00	0.00	0.00%
					NUM	0.00	0.00	0.00	4.00	4.00	0.00	0.00	0.00	4.00	4.00	0.00	0.00	0.00	0.00	
					DEN															

EVALUACIÓN CUALITATIVA

EN ESTE PERIODO NO SE EVALÚA EL INDICADOR

252	VINCULACIÓN CON SECTORES DE LA SOCIEDAD																			
	POBLACION ATENDIDA EN CURSOS DE EDUCACION CONTINUA	PERSONA	A	SI	MET	920.00	780.00	870.00	930.00	3500.00	920.00	780.00	870.00	930.00	3500.00	1723.00	1285.00	0.00	0.00	164.74%
					NUM	920.00	780.00	870.00	930.00	3500.00	920.00	780.00	870.00	930.00	3500.00	1723.00	1285.00	0.00	0.00	
					DEN															

EVALUACIÓN CUALITATIVA

DURANTE EL PERIODO SE ATENDIERON A 503 PERSONAS EN CURSOS DE ACTUALIZACIÓN, DESARROLLO Y CAPACITACION EN LOS DISTINTOS CAMPOS DEL CONOCIMIENTO; ASI COMO 782 PERSONAS DE LA COMUNIDAD EN CURSOS DE IDIOMAS

287	COORDINACIÓN ADMINISTRATIVA																			
	INDICE DE SATISFACCION DE LOS USUARIOS RESPECTO A LOS SERVICIOS	COMUNIDAD	A	NO	MET	0.00	90.00	0.00	90.00	90.00	0.00	90.00	0.00	90.00	90.00	0.00	96.57	0.00	0.00	107.30%
					NUM	0.00	90.00	0.00	90.00	90.00	0.00	90.00	0.00	90.00	90.00	0.00	96.57	0.00	0.00	
					DEN															

EVALUACIÓN CUALITATIVA

ESTE RESULTADO SE OBTUVO GRACIAS A LA CALIDAD EN LOS PROCESOS, LA FORMALIDAD DE LOS PROCEDIMIENTOS, LA CALIDEZ DE LAS PERSONAS PARA ATENDER A LOS CLIENTES, LAS INICIATIVAS Y ACCIONES TOMADAS PARA MEJORAR Y EL MONITOREO CONSTANTE. LOS ASPECTOS CUALITATIVOS QUE APOYARON AL CUMPLIMIENTO DE ESTE INDICADOR SON LOS SIGUIENTES:  
 - INVOLOCAMIENTO DE LA DIRECCION Y RESPONSABLES DE AREA.  
 - LA CULTURA ORGANIZACIONAL ORIENTADA A LA EVALUACION Y SEGUIMIENTO.  
 - LA GESTION DE RECURSOS PARA SOLVENTAR LA INVERSION NECESARIA PARA MANTENER EL SISTEMA DE GESTION DE CALIDAD (SGC).  
 - LA VOLUNTAD DE LOS COLABORADORES PARA MANTENER EL SGC.  
 - LA CULTURA ORGANIZACIONAL ORIENTADA A LA MEJORA CONTINUA.  
 - EL ENFOQUE AL CLIENTE DE LOS COLABORADORES QUE BRINDAN LOS SERVICIOS DE CADA UNA DE LAS AREAS.

113	EDUCACIÓN SUPERIOR UNIVERSITARIA																			
	PORCENTAJE DE PROGRAMAS EDUCATIVOS DE CALIDAD	PROGRAMA	P	NO	MET	0.00%	0.00%	0.00%	93.62%	93.62%	0.00%	0.00%	0.00%	93.62%	93.62%	0.00%	0.00%	0.00%	0.00%	0.00%
					NUM	0.00	0.00	0.00	44.00	44.00	0.00	0.00	0.00	44.00	44.00	0.00	0.00	0.00	0.00	
					DEN	0.00	0.00	0.00	47.00	47.00	0.00	0.00	0.00	47.00	47.00	0.00	0.00	0.00	0.00	

EVALUACIÓN CUALITATIVA

EN ESTE PERIODO NO SE EVALÚA EL INDICADOR

252	VINCULACIÓN CON SECTORES DE LA SOCIEDAD																			
	NÚMERO DE ACTIVIDADES CULTURALES Y ARTÍSTICAS EMPRENDIDAS PARA LA DIFUSIÓN DE LA CULTURA.	ACTIVIDADES	A	SI	MET	38.00	12.00	23.00	18.00	81.00	38.00	12.00	23.00	18.00	91.00	51.00	20.00	0.00	0.00	166.66%
					NUM	38.00	12.00	23.00	18.00	81.00	38.00	12.00	23.00	18.00	91.00	51.00	20.00	0.00	0.00	
					DEN															

EVALUACIÓN CUALITATIVA

DURANTE EL PERIODO SE PROGRAMARON 11 EVENTOS CULTURALES Y SE ATENDIÓ LA DEMANDA DE INSCRIPCIONES DE NUEVE CURSOS VIRTUALES DE VERANO, LO CUAL INCIDE EN LA FORMACIÓN INTEGRAL DE MÁS ESTUDIANTES UNIVERSITARIOS, POSIBILITANDO SU EGRESO OPORTUNO, AL CUMPLIR CON ESTE REQUISITO DE TITULACIÓN.

287	COORDINACIÓN ADMINISTRATIVA																			
	PORCENTAJE DE CUMPLIMIENTO DEL PLAN DE INFRAESTRUCTURA FÍSICA INSTITUCIONAL	OBRA	P	NO	MET	0.00%	0.00%	0.00%	100%	100%	0.00%	0.00%	0.00%	100%	100%	0.00%	0.00%	0.00%	0.00%	0.00%
					NUM	0.00	0.00	0.00	2.00	2.00	0.00	0.00	0.00	2.00	2.00	0.00	0.00	0.00	0.00	
					DEN	0.00	0.00	0.00	2.00	2.00	0.00	0.00	0.00	2.00	2.00	0.00	0.00	0.00	0.00	

EVALUACIÓN CUALITATIVA

EN ESTE PERIODO NO SE EVALÚA EL INDICADOR









Gobierno del Estado de Sonora

GOBIERNO DEL ESTADO DE SONORA

ETCA-III-04

TRIMESTRE: SEGUNDO

INFORME DE AVANCE PROGRAMÁTICO 2023  
PROGRAMA OPERATIVO ANUAL

CLAVE	NOMBRE DEL INDICADOR	UNI. MEDIDA	TIPO META	VAL. ACUM.	DATOS	PROGRAMADO ORIGINAL					MODIFICADO					REALIZADO				% DE AVANCE TRIMESTRAL
						PRIMERO	SEGUNDO	TERCERO	CUARTO	ANUAL	PRIMERO	SEGUNDO	TERCERO	CUARTO	ANUAL	PRIMERO	SEGUNDO	TERCERO	CUARTO	

DEPENDENCIA / ENTIDAD 00 INSTITUTO TECNOLÓGICO DE SONORA

252	VINCULACIÓN CON SECTORES DE LA SOCIEDAD																						
	PORCENTAJE DE ALUMNOS QUE RECIBEN BECAS	ALUMNADO	P	NO	MET	0.00%	8.3%	0.00%	10.83%	10.83%	0.00%	8.3%	0.00%	10.83%	10.83%	0.00%	16.47%	0.00%	0.00%				
					NUM	0.00	1389.00	0.00	1833.00	1833.00	0.00	1389.00	0.00	1833.00	1833.00	0.00	3092.00	0.00	0.00				222.60%
					DEN	0.00	16741.00	0.00	16931.00	16931.00	0.00	16741.00	0.00	16931.00	16931.00	0.00	16741.00	0.00	0.00				

EVALUACIÓN CUALITATIVA  
EN ESTE PERIODO SE CONTÓ CON 14 PROGRAMAS DE BECAS INTERNAS, LOS CUALES SON FINANCIADOS CON RECURSO PROPIO. LOS JÓVENES BENEFICIADOS SON INCENTIVADOS A MEJORAR SU DESARROLLO ACADÉMICO Y EXTRACURRICULAR, FAVORECIENDO A LA PERMANENCIA EN LA INSTITUCIÓN.

113	EDUCACIÓN SUPERIOR UNIVERSITARIA																						
	NÚMERO DE PROCESOS DE ATENCIÓN DE SEGUIMIENTO Y EVALUACIÓN DE PROGRAMAS EDUCATIVOS	PROCESO	A	NO	MET	0.00	9.00	0.00	22.00	22.00	0.00	9.00	0.00	22.00	22.00	0.00	6.00	0.00	0.00				
					NUM	0.00	9.00	0.00	22.00	22.00	0.00	9.00	0.00	22.00	22.00	0.00	6.00	0.00	0.00				95.66%
					DEN																		

EVALUACIÓN CUALITATIVA  
SE PROGRAMARON NUEVE PROCESOS PARA EL PRIMER Y SEGUNDO SEMESTRE, SIN EMBRAGO, TRES DE ELLOS SE REPROGRAMARON DE JUNIO A JULIO POR DISPONIBILIDAD DEL ORGANISMO Y LA INSTITUCIÓN, DICHSO PROCESOS SON: SEGUIMIENTO DE RECOMENDACIONES POR PARTE DE CAECEA PARA LIC. EN ADMINISTRACIÓN (UNIDAD OBREGÓN Y GUAYMAS) Y LIC. EN CONTADURÍA PÚBLICA (UNIDAD OBREGÓN.) MISMO, QUE SE REPORTARÁN EN EL SIGUIENTE PERIODO A REPORTAR

252	VINCULACIÓN CON SECTORES DE LA SOCIEDAD																						
	ALUMNOS ATENDIDOS EN SERVICIOS A LA SALUD FÍSICA Y EMOCIONAL	CONSULTA	A	SI	MET	1885.00	1120.00	840.00	1838.00	5683.00	1885.00	1120.00	840.00	1838.00	5683.00	2472.00	1172.00	0.00	0.00				
					NUM	1885.00	1120.00	840.00	1838.00	5683.00	1885.00	1120.00	840.00	1838.00	5683.00	2472.00	1172.00	0.00	0.00				104.64%
					DEN																		

EVALUACIÓN CUALITATIVA  
DURANTE EL PERIODO SE CONTÓ CON MÁS PERSONAL MÉDICO AMPLIANDO LA OFERTA DE LOS SERVICIOS A LOS ALUMNOS. SE BRINDARON 1006 CONSULTAS EN LA UNIDAD OBREGÓN, 122 EN LA UNIDAD GUAYMAS Y 44 EN LA UNIDAD NAVOJOA

113	EDUCACIÓN SUPERIOR UNIVERSITARIA																						
	PORCENTAJE DE CUERPOS ACADÉMICOS CONSOLIDADOS Y EN CONSOLIDACIÓN	AGRUPACIÓN	P	NO	MET	0.00%	61.05%	0.00%	75.68%	75.68%	0.00%	61.05%	0.00%	75.68%	75.68%	0.00%	75.68%	0.00%	0.00%				
					NUM	0.00	39.00	0.00	28.00	28.00	0.00	39.00	0.00	28.00	28.00	0.00	28.00	0.00	0.00				93.33%
					DEN	0.00	37.00	0.00	37.00	37.00	0.00	37.00	0.00	37.00	37.00	0.00	37.00	0.00	0.00				

EVALUACIÓN CUALITATIVA  
DERIVADO DE LAS BAJAS DE PTC POR JULIACIÓN, SE DIERON DE ALTA NUEVOS INTEGRANTES EN LOS CUERPOS ACADÉMICOS (CA) CON LIMITADA PARTICIPACIÓN COLEGIADA ENTRE SUS INTEGRANTES, POR LO QUE DOS CUERPOS ACADÉMICOS EN CONSOLIDACIÓN SE DICTAMINARON COMO CUERPOS ACADÉMICOS EN FORMACIÓN

252	VINCULACIÓN CON SECTORES DE LA SOCIEDAD																						
	ALUMNOS ATENDIDOS EN PROGRAMAS DE TUTORÍA	ALUMNADO	A	SI	MET	0.00	2050.00	0.00	3200.00	5250.00	0.00	2050.00	0.00	3200.00	5250.00	0.00	3104.00	0.00	0.00				
					NUM	0.00	2050.00	0.00	3200.00	5250.00	0.00	2050.00	0.00	3200.00	5250.00	0.00	3104.00	0.00	0.00				151.41%
					DEN																		

EVALUACIÓN CUALITATIVA  
DURANTE EL PERIODO SE ATENDIERON A 2,588 ALUMNOS DE TUTORÍA INICIAL Y SE REALIZÓ UNA MAYOR PROGRAMACIÓN Y ATENCIÓN DE ESTUDIANTES EN TUTORÍAS DE EGRESO (536), CON LO CUAL, LOS ALUMNOS ADQUIEREN HERRAMIENTAS PARA ADAPTARSE A LOS RETOS DE LA VIDA UNIVERSITARIA, LO QUE FAVORECE LA PERMANENCIA PARA SEGUIR ADELANTE CON SU PROYECTO DE VIDA Y CARRERA.

113	EDUCACIÓN SUPERIOR UNIVERSITARIA																						
	NÚMERO DE PROFESORES PARTICIPANDO EN PROYECTOS DE VINCULACIÓN	PROFESOR	A	NO	MET	0.00	223.00	0.00	213.00	213.00	0.00	223.00	0.00	213.00	213.00	0.00	250.00	0.00	0.00				
					NUM	0.00	223.00	0.00	213.00	213.00	0.00	223.00	0.00	213.00	213.00	0.00	250.00	0.00	0.00				112.10%
					DEN																		

EVALUACIÓN CUALITATIVA  
DURANTE EL PERIODO, 250 DOCENTES DE TODAS LAS UNIDADES PARTICIPARON LIDERANDO PROYECTOS EN LOS CUE LOS ALUMNOS PARTICIPARON EN EMPRESAS Y ORGANISMOS DEL SUR DE SONORA

252	VINCULACIÓN CON SECTORES DE LA SOCIEDAD																						
	TASA DE EGRESO OPORTUNA	EGRESADOS	P	NO	MET	0.00%	0.00%	0.00%	20.28%	20.28%	0.00%	0.00%	0.00%	20.28%	20.28%	0.00%	0.00%	0.00%	0.00%				
					NUM	0.00	0.00	0.00	813.00	813.00	0.00	0.00	0.00	813.00	813.00	0.00	0.00	0.00	0.00				0.00%
					DEN	0.00	0.00	0.00	4008.00	4008.00	0.00	0.00	0.00	4008.00	4008.00	0.00	0.00	0.00	0.00				



Gobierno del  
Estado de Sonora

GOBIERNO DEL ESTADO DE SONORA

INFORME DE AVANCE PROGRAMÁTICO 2023  
PROGRAMA OPERATIVO ANUAL

ETCA-III-04

TRIMESTRE:  
SEGUNDO

CLAVE	NOMBRE DEL INDICADOR	UNI. MEDIDA	TIPO META	VAL. ACUM.	DATOS	PROGRAMADO ORIGINAL					MODIFICADO					REALIZADO				% DE AVANCE TRIMESTRAL
						PRIMERO	SEGUNDO	TERCERO	CUARTO	ANUAL	PRIMERO	SEGUNDO	TERCERO	CUARTO	ANUAL	PRIMERO	SEGUNDO	TERCERO	CUARTO	

DEPENDENCIA / ENTIDAD 00 INSTITUTO TECNOLÓGICO DE SONORA

EVALUACIÓN CUALITATIVA
EN ESTE PERIODO NO SE EVALUA EL INDICADOR



Gobierno del Estado de Sonora

GOBIERNO DEL ESTADO DE SONORA

INFORME DE AVANCE PROGRAMÁTICO 2023 POR INDICADOR


TRIMESTRE:  
SEGUNDO

DEPENDENCIA / ENTIDAD	INSTITUTO TECNOLÓGICO DE SONORA														
UNIDAD ADMINISTRATIVA	RECTORÍA														
CLAVE PROGRAMÁTICA	43500001002503E101E05113N2										ACUMULABLE		NO		
NOMBRE DEL INDICADOR	NÚMERO DE NUEVOS PROGRAMAS EDUCATIVOS										TIPO DE INDICADOR		GESTIÓN		
DESCRIPCIÓN	CANTIDAD DE NUEVOS PROGRAMAS EDUCATIVOS EN RELACION AL CICLO ANTERIOR										DIMENSIÓN DEL INDICADOR		EFICACIA		
MÉTODO DE CÁLCULO	NUEVOS PROGRAMAS EDUCATIVOS OFERTADOS										DESCRIPCIÓN DEL NUMERADOR		NUEVOS PROGRAMAS EDUCATIVOS OFERTADOS		
TIPO DE CÁLCULO	ABSOLUTO										UNIDAD DE MEDIDA DEL NUMERADOR		PROGRAMA		
FUENTE DE VERIFICACIÓN	DOCUMENTO EJECUTIVO DE UN PROGRAMA EDUCATIVO, LISTADO DE LA OFERTA EDUCATIVA														
SENTIDO DEL INDICADOR	ASCENDENTE										UNIDAD DE MEDIDA DEL DENOMINADOR				
CONTRIBUCIÓN AL PED	E101 EDUCACIÓN, CULTURA, JUVENTUD, DEPORTE, CIENCIA, TECNOLOGÍA Y SOCIEDAD DIGITAL														
DATOS	PROGRAMADO ORIGINAL					MODIFICADO					REALIZADO				% DE AVANCE TRIMESTRAL
	PRIMERO	SEGUNDO	TERCERO	CUARTO	ANUAL	PRIMERO	SEGUNDO	TERCERO	CUARTO	ANUAL	PRIMERO	SEGUNDO	TERCERO	CUARTO	
META	0.00	0.00	0.00	4.00	4.00	0.00	0.00	0.00	4.00	4.00	0.00	0.00	0.00	0.00	0.00%
NUMERADOR	0.00	0.00	0.00	4.00	4.00	0.00	0.00	0.00	4.00	4.00	0.00	0.00	0.00	0.00	
DENOMINADOR															

EVALUACIÓN CUALITATIVA  
EN ESTE PERIODO NO SE EVALÚA EL INDICADOR

DEPENDENCIA / ENTIDAD	INSTITUTO TECNOLÓGICO DE SONORA														
UNIDAD ADMINISTRATIVA	RECTORÍA														
CLAVE PROGRAMÁTICA	43500001002503E101E05252N2										ACUMULABLE		SI		
NOMBRE DEL INDICADOR	POBLACIÓN ATENDIDA EN CURSOS DE EDUCACIÓN CONTINUA										TIPO DE INDICADOR		GESTIÓN		
DESCRIPCIÓN	CANTIDAD DE PERSONAS QUE ASISTEN A LOS DIVERSOS EVENTOS QUE ORGANIZA EDUCACIÓN CONTINUA.										DIMENSIÓN DEL INDICADOR		EFICACIA		
MÉTODO DE CÁLCULO	SUMATORIA DE ASISTENTES DE LOS CURSOS										DESCRIPCIÓN DEL NUMERADOR		ASISTENTES DE CURSOS		
TIPO DE CÁLCULO	ABSOLUTO										UNIDAD DE MEDIDA DEL NUMERADOR		PERSONA		
FUENTE DE VERIFICACIÓN	DIRECTORIO DE ALUMNOS DEL 2023, EMITIDO POR LA COORDINACIÓN DE EDUCACIÓN CONTINUA														
SENTIDO DEL INDICADOR	ASCENDENTE										UNIDAD DE MEDIDA DEL DENOMINADOR				
CONTRIBUCIÓN AL PED	E101 EDUCACIÓN, CULTURA, JUVENTUD, DEPORTE, CIENCIA, TECNOLOGÍA Y SOCIEDAD DIGITAL														
DATOS	PROGRAMADO ORIGINAL					MODIFICADO					REALIZADO				% DE AVANCE TRIMESTRAL
	PRIMERO	SEGUNDO	TERCERO	CUARTO	ANUAL	PRIMERO	SEGUNDO	TERCERO	CUARTO	ANUAL	PRIMERO	SEGUNDO	TERCERO	CUARTO	
META	920.00	780.00	870.00	930.00	3500.00	920.00	780.00	870.00	930.00	3500.00	1723.00	1285.00	0.00	0.00	164.74%
NUMERADOR	920.00	780.00	870.00	930.00	3500.00	920.00	780.00	870.00	930.00	3500.00	1723.00	1285.00	0.00	0.00	
DENOMINADOR															

EVALUACIÓN CUALITATIVA  
DURANTE EL PERIODO SE ATENDIERON A 503 PERSONAS EN CURSOS DE ACTUALIZACIÓN, DESARROLLO Y CAPACITACIÓN EN LOS DISTINTOS CAMPOS DEL CONOCIMIENTO; ASÍ COMO 782 PERSONAS DE LA COMUNIDAD EN CURSOS DE IDIOMAS



Gobierno del Estado de Sonora

GOBIERNO DEL ESTADO DE SONORA

INFORME DE AVANCE PROGRAMÁTICO 2023 POR INDICADOR

TRIMESTRE:  
SEGUNDO

DEPENDENCIA / ENTIDAD	INSTITUTO TECNOLÓGICO DE SONORA															
UNIDAD ADMINISTRATIVA	RECTORÍA															
CLAVE PROGRAMÁTICA	43500001002503E101E05287N1										ACUMULABLE		NO			
NOMBRE DEL INDICADOR	INDICE DE SATISFACCIÓN DE LOS USUARIOS RESPECTO A LOS SERVICIOS										TIPO DE INDICADOR		GESTIÓN			
DESCRIPCIÓN	GRADO DE SATISFACCIÓN DE LOS PROCESOS OTORGADOS, CON BASE A ENCUESTAS Y QUEJAS.										DIMENSIÓN DEL INDICADOR		CALIDAD			
MÉTODO DE CÁLCULO	PROMEDIO DE RESULTADOS DE LA ENCUESTA SATISFACCIÓN DEL CLIENTE										DESCRIPCIÓN DEL NUMERADOR		SATISFACCIÓN DE LOS USUARIOS RESPECTO A LOS			
TIPO DE CÁLCULO	ABSOLUTO										UNIDAD DE MEDIDA DEL NUMERADOR		COMUNIDAD			
FUENTE DE VERIFICACIÓN	INFORMES DE SATISFACCIÓN DEL CLIENTE Y REGISTRO ADMINISTRATIVO DE LOS RESULTADOS DE										DESCRIPCIÓN DEL DENOMINADOR					
SENTIDO DEL INDICADOR	ASCENDENTE										UNIDAD DE MEDIDA DEL DENOMINADOR					
CONTRIBUCIÓN AL PED	E101 EDUCACIÓN, CULTURA, JUVENTUD, DEPORTE, CIENCIA, TECNOLOGÍA Y SOCIEDAD DIGITAL															
DATOS	PROGRAMADO ORIGINAL					MODIFICADO					REALIZADO					% DE AVANCE TRIMESTRAL
	PRIMERO	SEGUNDO	TERCERO	CUARTO	ANUAL	PRIMERO	SEGUNDO	TERCERO	CUARTO	ANUAL	PRIMERO	SEGUNDO	TERCERO	CUARTO		
META	0.00	90.00	0.00	90.00	90.00	0.00	90.00	0.00	90.00	90.00	0.00	96.57	0.00	0.00	107.30%	
NUMERADOR	0.00	90.00	0.00	90.00	90.00	0.00	90.00	0.00	90.00	90.00	0.00	96.57	0.00	0.00		
DENOMINADOR																

**EVALUACIÓN CUALITATIVA**

ESTE RESULTADO SE OBTUVO GRACIAS A LA CALIDAD EN LOS PROCESOS, LA FORMALIDAD DE LOS PROCEDIMIENTOS, LA CALIDEZ DE LAS PERSONAS PARA ATENDER A LOS CLIENTES, LAS INICIATIVAS Y ACCIONES TOMADAS PARA MEJORAR Y EL MONITOREO CONSTANTE.

LOS ASPECTOS CUALITATIVOS QUE APOYARON AL CUMPLIMIENTO DE ESTE INDICADOR SON LOS SIGUIENTES:

- INVOLUCRAMIENTO DE LA DIRECCIÓN Y RESPONSABLES DE ÁREA.
- LA CULTURA ORGANIZACIONAL ORIENTADA A LA EVALUACIÓN Y SEGUIMIENTO.
- LA GESTIÓN DE RECURSOS PARA SOLVENTAR LA INVERSIÓN NECESARIA PARA MANTENER EL SISTEMA DE GESTIÓN DE CALIDAD (SGC).
- LA VOLUNTAD DE LOS COLABORADORES PARA MANTENER EL SGC.
- LA CULTURA ORGANIZACIONAL ORIENTADA A LA MEJORA CONTINUA.
- EL ENFOQUE AL CLIENTE DE LOS COLABORADORES QUE BRINDAN LOS SERVICIOS DE CADA UNA DE LAS ÁREAS.

DEPENDENCIA / ENTIDAD	INSTITUTO TECNOLÓGICO DE SONORA															
UNIDAD ADMINISTRATIVA	RECTORÍA															
CLAVE PROGRAMÁTICA	43500001002503E101E05113N2										ACUMULABLE		NO			
NOMBRE DEL INDICADOR	PORCENTAJE DE PROGRAMAS EDUCATIVOS DE CALIDAD										TIPO DE INDICADOR		GESTIÓN			
DESCRIPCIÓN	PROPORCIÓN DE PROGRAMAS EDUCATIVOS (PE) DE PREGRADO QUE HAN OBTENIDO RECONOCIMIENTO DE CALIDAD, RESPECTO AL TOTAL DE LOS PE EDUCATIVOS EVALUABLES.										DIMENSIÓN DEL INDICADOR		EFICACIA			
MÉTODO DE CÁLCULO	(PROGRAMAS EDUCATIVOS DE PREGRADO DE CALIDAD / TOTAL DE PE DE PREGRADO EVALUABLES)										DESCRIPCIÓN DEL NUMERADOR		PROGRAMAS EDUCATIVOS DE CALIDAD			
TIPO DE CÁLCULO	PORCENTUAL										UNIDAD DE MEDIDA DEL NUMERADOR		PROGRAMA			
FUENTE DE VERIFICACIÓN	LISTA DEL TOTAL DE PE EVALUABLES EN EL 2023. EMITIDA POR LA DIRECCIÓN DE PLANEACIÓN Y										DESCRIPCIÓN DEL DENOMINADOR		TOTAL DE PE EVALUABLES			
SENTIDO DEL INDICADOR	ASCENDENTE										UNIDAD DE MEDIDA DEL DENOMINADOR		PROGRAMA			
CONTRIBUCIÓN AL PED	E101 EDUCACIÓN, CULTURA, JUVENTUD, DEPORTE, CIENCIA, TECNOLOGÍA Y SOCIEDAD DIGITAL															
DATOS	PROGRAMADO ORIGINAL					MODIFICADO					REALIZADO					% DE AVANCE TRIMESTRAL
	PRIMERO	SEGUNDO	TERCERO	CUARTO	ANUAL	PRIMERO	SEGUNDO	TERCERO	CUARTO	ANUAL	PRIMERO	SEGUNDO	TERCERO	CUARTO		
META	0.00%	0.00%	0.00%	93.62%	93.62%	0.00%	0.00%	0.00%	93.62%	93.62%	0.00%	0.00%	0.00%	0.00%	0.00%	
NUMERADOR	0.00	0.00	0.00	44.00	44.00	0.00	0.00	0.00	44.00	44.00	0.00	0.00	0.00	0.00		
DENOMINADOR	0.00	0.00	0.00	47.00	47.00	0.00	0.00	0.00	47.00	47.00	0.00	0.00	0.00	0.00		

**EVALUACIÓN CUALITATIVA**

EN ESTE PERIODO NO SE EVALÚA EL INDICADOR





Gobierno del  
Estado de Sonora

GOBIERNO DEL ESTADO DE SONORA

INFORME DE AVANCE PROGRAMÁTICO 2023 POR INDICADOR

TRIMESTRE:  
SEGUNDO

DEPENDENCIA / ENTIDAD	INSTITUTO TECNOLÓGICO DE SONORA														
UNIDAD ADMINISTRATIVA	RECTORÍA														
CLAVE PROGRAMÁTICA	43500001002503E101E05252N2										ACUMULABLE		SI		
NOMBRE DEL INDICADOR	NUMERO DE ACTIVIDADES CULTURALES Y ARTÍSTICAS EMPRENDIDAS PARA LA DIFUSIÓN DE LA										TIPO DE INDICADOR		GESTIÓN		
DESCRIPCIÓN	CANTIDAD DE CURSOS DEL PROGRAMA DE DESARROLLO INTERCULTURAL Y EVENTOS CULTURALES REALIZADOS, CONTEMPLANDO LA PARTICIPACIÓN DE ESTUDIANTES ITSON										DIMENSIÓN DEL INDICADOR		EFICACIA		
MÉTODO DE CÁLCULO	NÚMERO DE EVENTOS CULTURALES + CURSOS DEL PROGRAMA DE DESARROLLO INTERCULTURAL										DESCRIPCIÓN DEL NUMERADOR		ACTIVIDADES CULTURALES		
TIPO DE CÁLCULO	ABSOLUTO										UNIDAD DE MEDIDA DEL NUMERADOR		ACTIVIDADES		
FUENTE DE VERIFICACION	RELACIÓN TRIMESTRAL DE EVENTOS CULTURALES Y LISTA DE CLASES DE CIA POR CICLO LECTIVO										DESCRIPCIÓN DEL DENOMINADOR				
SENTIDO DEL INDICADOR	ASCENDENTE										UNIDAD DE MEDIDA DEL DENOMINADOR				
CONTRIBUCIÓN AL PED	E101 EDUCACIÓN, CULTURA, JUVENTUD, DEPORTE, CIENCIA, TECNOLOGÍA Y SOCIEDAD DIGITAL														
DATOS	PROGRAMADO ORIGINAL					MODIFICADO					REALIZADO				% DE AVANCE TRIMESTRAL
	PRIMERO	SEGUNDO	TERCERO	CUARTO	ANUAL	PRIMERO	SEGUNDO	TERCERO	CUARTO	ANUAL	PRIMERO	SEGUNDO	TERCERO	CUARTO	
META	38.00	12.00	23.00	18.00	91.00	38.00	12.00	23.00	18.00	91.00	51.00	20.00	0.00	0.00	166.66%
NUMERADOR	38.00	12.00	23.00	18.00	91.00	38.00	12.00	23.00	18.00	91.00	51.00	20.00	0.00	0.00	
DENOMINADOR															

**EVALUACIÓN CUALITATIVA**  
DURANTE EL PERIODO SE PROGRAMARON 11 EVENTOS CULTURALES Y SE ATENDIÓ LA DEMANDA DE INSCRIPCIONES DE NUEVE CURSOS VIRTUALES DE VERANO, LO CUAL INCIDE EN LA FORMACIÓN INTEGRAL DE MÁS ESTUDIANTES UNIVERSITARIOS, POSIBILITANDO SU EGRESO OPORTUNO, AL CUMPLIR CON ESTE REQUISITO DE TITULACIÓN.

DEPENDENCIA / ENTIDAD	INSTITUTO TECNOLÓGICO DE SONORA														
UNIDAD ADMINISTRATIVA	RECTORÍA														
CLAVE PROGRAMÁTICA	43500001002503E101E05287N1										ACUMULABLE		NO		
NOMBRE DEL INDICADOR	PORCENTAJE DE CUMPLIMIENTO DEL PLAN DE INFRAESTRUCTURA FÍSICA INSTITUCIONAL										TIPO DE INDICADOR		GESTIÓN		
DESCRIPCIÓN	PROPORCIÓN DE OBRAS CONTRATADAS EN PROPORCIÓN A LAS OBRAS CON PRESUPUESTO AUTORIZADAS										DIMENSIÓN DEL INDICADOR		EFICACIA		
MÉTODO DE CÁLCULO	(NÚMERO DE OBRAS CONTRATADAS / NÚMERO DE OBRAS PROGRAMADAS) X 100										DESCRIPCIÓN DEL NUMERADOR		NÚMERO DE OBRAS CONTRATADAS		
TIPO DE CÁLCULO	PORCENTUAL										UNIDAD DE MEDIDA DEL NUMERADOR		OBRA		
FUENTE DE VERIFICACION	PLAN ANUAL DE INFRAESTRUCTURA DEL 2023, ELABORADO POR EL DEPARTAMENTO DE SERVICIOS										DESCRIPCIÓN DEL DENOMINADOR		NÚMERO DE OBRAS PROGRAMADAS CON RECURSO		
SENTIDO DEL INDICADOR	ASCENDENTE										UNIDAD DE MEDIDA DEL DENOMINADOR		OBRA		
CONTRIBUCIÓN AL PED	E101 EDUCACIÓN, CULTURA, JUVENTUD, DEPORTE, CIENCIA, TECNOLOGÍA Y SOCIEDAD DIGITAL														
DATOS	PROGRAMADO ORIGINAL					MODIFICADO					REALIZADO				% DE AVANCE TRIMESTRAL
	PRIMERO	SEGUNDO	TERCERO	CUARTO	ANUAL	PRIMERO	SEGUNDO	TERCERO	CUARTO	ANUAL	PRIMERO	SEGUNDO	TERCERO	CUARTO	
META	0.00%	0.00%	0.00%	100%	100%	0.00%	0.00%	0.00%	100%	100%	0.00%	0.00%	0.00%	0.00%	0.00%
NUMERADOR	0.00	0.00	0.00	2.00	2.00	0.00	0.00	0.00	2.00	2.00	0.00	0.00	0.00	0.00	
DENOMINADOR	0.00	0.00	0.00	2.00	2.00	0.00	0.00	0.00	2.00	2.00	0.00	0.00	0.00	0.00	

**EVALUACIÓN CUALITATIVA**  
EN ESTE PERIODO NO SE EVALÚA EL INDICADOR



Gobierno del Estado de Sonora

GOBIERNO DEL ESTADO DE SONORA

INFORME DE AVANCE PROGRAMÁTICO 2023 POR INDICADOR

TRIMESTRE:  
SEGUNDO

DEPENDENCIA / ENTIDAD	INSTITUTO TECNOLÓGICO DE SONORA														
UNIDAD ADMINISTRATIVA	RECTORÍA														
CLAVE PROGRAMÁTICA	43500001002503E101E05113N2										ACUMULABLE		NO		
NOMBRE DEL INDICADOR	PORCENTAJE DE PROFESORES DE TIEMPO COMPLETO CON PERFIL PRODEP										TIPO DE INDICADOR		GESTIÓN		
DESCRIPCIÓN	PROFESORES DE TIEMPO COMPLETO CON PERFIL DESEABLE PRODEP EN RELACIÓN TOTAL DE PTC										DIMENSIÓN DEL INDICADOR		EFICACIA		
MÉTODO DE CÁLCULO	(NÚMERO DE PTC CON PERFIL DESEABLE PRODEP / TOTAL DE PTC) X 100										DESCRIPCIÓN DEL NUMERADOR		NÚMERO DE PTC CON PERFIL DESEABLE		
TIPO DE CÁLCULO	PORCENTUAL										UNIDAD DE MEDIDA DEL NUMERADOR		PROFESOR		
FUENTE DE VERIFICACIÓN	RELACION DE PROFESORES DE TIEMPO COMPLETO REGISTRADOS ANTE EL PRODEP EN EL 2023.										DESCRIPCIÓN DEL DENOMINADOR		TOTAL DE PTC		
SENTIDO DEL INDICADOR	ASCENDENTE										UNIDAD DE MEDIDA DEL DENOMINADOR		PROFESOR		
CONTRIBUCIÓN AL PED	E101 EDUCACIÓN, CULTURA, JUVENTUD, DEPORTE, CIENCIA, TECNOLOGÍA Y SOCIEDAD DIGITAL														
DATOS	PROGRAMADO ORIGINAL					MODIFICADO					REALIZADO				% DE AVANCE TRIMESTRAL
	PRIMERO	SEGUNDO	TERCERO	CUARTO	ANUAL	PRIMERO	SEGUNDO	TERCERO	CUARTO	ANUAL	PRIMERO	SEGUNDO	TERCERO	CUARTO	
META	0.00%	82.27%	0.00%	82.27%	82.27%	0.99%	82.27%	0.00%	82.27%	82.27%	0.00%	83.03%	0.00%	0.00%	100.91%
NUMERADOR	0.00	181.00	0.00	181.00	181.00	0.00	181.00	0.00	181.00	181.00	0.00	181.00	0.00	0.00	
DENOMINADOR	0.00	220.00	0.00	220.00	220.00	0.00	220.00	0.00	220.00	220.00	0.00	218.00	0.00	0.00	

**EVALUACIÓN CUALITATIVA**  
INCREMENTO DE LA PARTICIPACIÓN DE PTC EN LA CONVOCATORIA 2023; MISMOS QUE CUMPLIERON CON LOS REQUISITOS ESTIPULADOS EN LAS REGLAS DE OPERACIÓN DEL PROGRAMA PRODEP 2023, CON PRODUCTOS DE CALIDAD EN RUBROS DE DOCENCIA, PRODUCCIÓN ACADÉMICA, DIRECCIÓN INDIVIDUALIZADA Y GESTIÓN ACADÉMICA.

DEPENDENCIA / ENTIDAD	INSTITUTO TECNOLÓGICO DE SONORA														
UNIDAD ADMINISTRATIVA	RECTORÍA														
CLAVE PROGRAMÁTICA	43500001002503E101E05252N2										ACUMULABLE		SI		
NOMBRE DEL INDICADOR	NÚMERO DE CURSOS DEPORTIVOS										TIPO DE INDICADOR		GESTIÓN		
DESCRIPCIÓN	CANTIDAD DE GRUPOS EN LOS QUE SE ATIENDE A LA COMUNIDAD EN GENERAL EN CURSOS DEPORTIVOS										DIMENSIÓN DEL INDICADOR		EFICACIA		
MÉTODO DE CÁLCULO	SUMATORIA DE GRUPOS DE CURSOS DEPORTIVOS										DESCRIPCIÓN DEL NUMERADOR		NÚMERO DE GRUPOS DE CURSOS DEPORTIVOS		
TIPO DE CÁLCULO	ABSOLUTO										UNIDAD DE MEDIDA DEL NUMERADOR		CURSO		
FUENTE DE VERIFICACIÓN	LISTA DE SEGUIMIENTO DEL 2023, EMITIDA POR EL DEPARTAMENTO DE DEPORTE Y SALUD										DESCRIPCIÓN DEL DENOMINADOR				
SENTIDO DEL INDICADOR	ASCENDENTE										UNIDAD DE MEDIDA DEL DENOMINADOR				
CONTRIBUCIÓN AL PED	E101 EDUCACIÓN, CULTURA, JUVENTUD, DEPORTE, CIENCIA, TECNOLOGÍA Y SOCIEDAD DIGITAL														
DATOS	PROGRAMADO ORIGINAL					MODIFICADO					REALIZADO				% DE AVANCE TRIMESTRAL
	PRIMERO	SEGUNDO	TERCERO	CUARTO	ANUAL	PRIMERO	SEGUNDO	TERCERO	CUARTO	ANUAL	PRIMERO	SEGUNDO	TERCERO	CUARTO	
META	162.00	162.00	249.00	159.00	732.00	162.00	162.00	249.00	159.00	732.00	257.00	274.00	0.00	0.00	169.13%
NUMERADOR	162.00	162.00	249.00	159.00	732.00	162.00	162.00	249.00	159.00	732.00	257.00	274.00	0.00	0.00	
DENOMINADOR															

**EVALUACIÓN CUALITATIVA**  
DURANTE EL PERIODO, SE IMPARTIERON 86 CURSOS DEPORTIVOS EN ABRIL, 91 EN MAYO Y 97 EN JUNIO, CON LOS CUALES FUERON BENEFICIADOS ALUMNOS Y LA COMUNIDAD UNIVERSITARIA, CON LO CUAL, SE CONTRIBUYE A MEJORAR LAS CONDICIONES DE SALUD Y LA FORMACIÓN INTEGRAL DE LOS ESTUDIANTES



Gobierno del Estado de Sonora

GOBIERNO DEL ESTADO DE SONORA

INFORME DE AVANCE PROGRAMÁTICO 2023 POR INDICADOR

TRIMESTRE:  
SEGUNDO

DEPENDENCIA / ENTIDAD	INSTITUTO TECNOLÓGICO DE SONORA														
UNIDAD ADMINISTRATIVA	RECTORÍA														
CLAVE PROGRAMÁTICA	43500001002503E101E05287N1										ACUMULABLE		NO		
NOMBRE DEL INDICADOR	PORCENTAJE DE CUMPLIMIENTO DE PLAN DE MANTENIMIENTO PREVENTIVO DE INFRAESTRUCTURA										TIPO DE INDICADOR		GESTIÓN		
DESCRIPCIÓN	GRADO DE CUMPLIMIENTO DEL PLAN DE MANTENIMIENTO PREVENTIVO DE INFRAESTRUCTURA										DIMENSIÓN DEL INDICADOR		EFICACIA		
MÉTODO DE CÁLCULO	(ACCIONES DE TRABAJO EJECUTADO / TOTAL DE ACCIONES DE TRABAJO PROGRAMADO) X 100										DESCRIPCIÓN DEL NUMERADOR		ACCIONES DE TRABAJO EJECUTADO		
TIPO DE CÁLCULO	PORCENTUAL										UNIDAD DE MEDIDA DEL NUMERADOR		ACCIÓN		
FUENTE DE VERIFICACIÓN	CHECK LIST DE SERVICIOS DE MANTENIMIENTO ELABORADO EN EL 2023 POR EL DEPARTAMENTO										DESCRIPCIÓN DEL DENOMINADOR		TOTAL DE ACCIONES DE TRABAJO PROGRAMADO		
SENTIDO DEL INDICADOR	ASCENDENTE										UNIDAD DE MEDIDA DEL DENOMINADOR		ACCIÓN		
CONTRIBUCIÓN AL PED	E101 EDUCACIÓN, CULTURA, JUVENTUD, DEPORTE, CIENCIA, TECNOLOGÍA Y SOCIEDAD DIGITAL														
DATOS	PROGRAMADO ORIGINAL					MODIFICADO					REALIZADO				% DE AVANCE TRIMESTRAL
	PRIMERO	SEGUNDO	TERCERO	CUARTO	ANUAL	PRIMERO	SEGUNDO	TERCERO	CUARTO	ANUAL	PRIMERO	SEGUNDO	TERCERO	CUARTO	
META	75.53%	97.06%	97.06%	88.24%	88.24%	73.53%	97.06%	97.06%	88.24%	88.24%	88.24%	73.53%	0.00%	0.00%	75.75%
NUMERADOR	25.00	33.00	33.00	30.00	30.00	25.00	33.00	33.00	30.00	30.00	30.00	25.00	0.00	0.00	
DENOMINADOR	34.00	34.00	34.00	34.00	34.00	34.00	34.00	34.00	34.00	34.00	34.00	34.00	0.00	0.00	

**EVALUACIÓN CUALITATIVA**  
 EN EL PERIODO SE TENÍAN PLANEADO REALIZAR 33 ACTIVIDADES DEL PLAN DE MANTENIMIENTO PREVENTIVO, SIN EMBARGO, 8 DE ELLAS SE ENCUENTRAN EN PROCESO DE LEVANTAMIENTO DE ESPECIFICACIONES TÉCNICAS DE LOS TRABAJOS A REALIZAR O SE REPROGRAMARON PARA EL SEGUNDO SEMESTRE DEL AÑO.

DEPENDENCIA / ENTIDAD	INSTITUTO TECNOLÓGICO DE SONORA														
UNIDAD ADMINISTRATIVA	RECTORÍA														
CLAVE PROGRAMÁTICA	43500001002503E101E05113N2										ACUMULABLE		NO		
NOMBRE DEL INDICADOR	ÍNDICE DE LA EVALUACIÓN DOCENTE EN EL ESTÁNDAR O ARRIBA DEL ESTÁNDAR										TIPO DE INDICADOR		GESTIÓN		
DESCRIPCIÓN	PROPORCIÓN DE PROFESORES QUE EN SU EVALUACIÓN DOCENTE OBTIENEN UN RESULTADO EN EL ESTÁNDAR O ARRIBA DEL ESTÁNDAR EN PROPORCIÓN AL TOTAL DE PROFESORES EVALUADOS										DIMENSIÓN DEL INDICADOR		EFICACIA		
MÉTODO DE CÁLCULO	(PROFESORES CON EVALUACIÓN DOCENTE EN EL ESTÁNDAR O ARRIBA DEL ESTÁNDAR / TOTAL DE										DESCRIPCIÓN DEL NUMERADOR		PROFESORES CON EVALUACIÓN DOCENTE EN EL		
TIPO DE CÁLCULO	PORCENTUAL										UNIDAD DE MEDIDA DEL NUMERADOR		PROFESOR		
FUENTE DE VERIFICACIÓN	REPORTE DE RESULTADOS DE EVALUACIÓN DEL PERIODO ENERO-MAYO Y AGOSTO-DICIEMBRE										DESCRIPCIÓN DEL DENOMINADOR		TOTAL DE PROFESORES EVALUADOS		
SENTIDO DEL INDICADOR	ASCENDENTE										UNIDAD DE MEDIDA DEL DENOMINADOR		PROFESOR		
CONTRIBUCIÓN AL PED	E101 EDUCACIÓN, CULTURA, JUVENTUD, DEPORTE, CIENCIA, TECNOLOGÍA Y SOCIEDAD DIGITAL														
DATOS	PROGRAMADO ORIGINAL					MODIFICADO					REALIZADO				% DE AVANCE TRIMESTRAL
	PRIMERO	SEGUNDO	TERCERO	CUARTO	ANUAL	PRIMERO	SEGUNDO	TERCERO	CUARTO	ANUAL	PRIMERO	SEGUNDO	TERCERO	CUARTO	
META	0.00%	85.89%	0.00%	92.61%	92.61%	0.00%	85.89%	0.00%	92.61%	92.61%	0.00%	98.79%	0.00%	0.00%	114.54%
NUMERADOR	0.00	1400.00	0.00	1630.00	1630.00	0.00	1400.00	0.00	1630.00	1630.00	0.00	1402.00	0.00	0.00	
DENOMINADOR	0.00	1630.00	0.00	1760.00	1760.00	0.00	1630.00	0.00	1760.00	1760.00	0.00	1425.00	0.00	0.00	

**EVALUACIÓN CUALITATIVA**  
 DURANTE EL PERIODO SE EVALUARON 3,409 CURSOS IMPARTIDOS POR 1,425 MAESTROS; DE LOS CUALES, ÚNICAMENTE 23 DOCENTES TUVIERON RESULTADOS POR DEBAJO DEL ESTÁNDAR



Gobierno del Estado de Sonora

GOBIERNO DEL ESTADO DE SONORA

INFORME DE AVANCE PROGRAMÁTICO 2023 POR INDICADOR

TRIMESTRE:  
SEGUNDO

DEPENDENCIA / ENTIDAD	INSTITUTO TECNOLÓGICO DE SONORA															
UNIDAD ADMINISTRATIVA	RECTORÍA															
CLAVE PROGRAMÁTICA	43500001002503E101E05252N2										ACUMULABLE		SI			
NOMBRE DEL INDICADOR	NÚMERO DE CONVENIOS INSTITUCIONALES										TIPO DE INDICADOR		GESTIÓN			
DESCRIPCIÓN	SUMATORIA DE LOS CONVENIOS FIRMADOS INSTITUCIONALMENTE EN LOS DIFERENTES SECTORES INCLUYENDO LAS UNIDADES, REGISTRADOS EN LA COORDINACIÓN DE NORMATIVIDAD Y SERVICIOS JURIDICOS.										DIMENSIÓN DEL INDICADOR		EFICACIA			
MÉTODO DE CÁLCULO	SUMATORIA DE CONVENIOS REALIZADOS EN LOS DIFERENTES SECTORES										DESCRIPCIÓN DEL NUMERADOR		NÚMERO DE CONVENIOS INSTITUCIONALES			
TIPO DE CÁLCULO	ABSOLUTO										UNIDAD DE MEDIDA DEL NUMERADOR		CONVENIO			
FUENTE DE VERIFICACIÓN	LISTADO DE CONVENIOS ELABORADOS EN EL 2023. GENERADO POR EL DEPARTAMENTO DE										DESCRIPCIÓN DEL DENOMINADOR					
SENTIDO DEL INDICADOR	ASCENDENTE										UNIDAD DE MEDIDA DEL DENOMINADOR					
CONTRIBUCIÓN AL PED	E101 EDUCACIÓN, CULTURA, JUVENTUD, DEPORTE, CIENCIA, TECNOLOGÍA Y SOCIEDAD DIGITAL															
DATOS	PROGRAMADO ORIGINAL					MODIFICADO					REALIZADO				% DE AVANCE TRIMESTRAL	
	PRIMERO	SEGUNDO	TERCERO	CUARTO	ANUAL	PRIMERO	SEGUNDO	TERCERO	CUARTO	ANUAL	PRIMERO	SEGUNDO	TERCERO	CUARTO		
META	14.00	13.00	9.00	11.00	47.00	14.00	13.00	9.00	11.00	47.00	18.00	13.00	9.00	0.00	0.00	138.46%
NUMERADOR	14.00	13.00	9.00	11.00	47.00	14.00	13.00	9.00	11.00	47.00	18.00	13.00	9.00	0.00	0.00	
DENOMINADOR																

**EVALUACIÓN CUALITATIVA**  
DURANTE EL TRIMESTRE SE REALIZÓ LA RENOVACIÓN DE CONVENIOS QUE NO SE ENCONTRABAN VIGENTES Y LA FORMALIZACIÓN DE LA VINCULACIÓN CON NUEVOS ORGANISMOS Y EMPRESAS, CON LO CUAL, SE IMPULSA LA REALIZACIÓN DE PROYECTOS DE COLABORACIÓN ACADÉMICA, INVESTIGACIÓN Y EXTENSIÓN; ADEMÁS DE PROMOVER ESPACIOS PARA LA INSERCIÓN DE ALUMNOS EN PRÁCTICAS PROFESIONALES O SERVICIO SOCIAL.

DEPENDENCIA / ENTIDAD	INSTITUTO TECNOLÓGICO DE SONORA															
UNIDAD ADMINISTRATIVA	RECTORÍA															
CLAVE PROGRAMÁTICA	43500001002503E101E05287N1										ACUMULABLE		NO			
NOMBRE DEL INDICADOR	NÚMERO DE ENTIDADES AUXILIARES ORIENTADOS A LA GENERACIÓN DE RECURSOS PROPIOS										TIPO DE INDICADOR		GESTIÓN			
DESCRIPCIÓN	CANTIDAD DE ENTIDADES AUXILIARES ACTIVAS QUE TIENEN POR OBJETIVO LA GENERACIÓN DE RECURSOS PROPIOS										DIMENSIÓN DEL INDICADOR		EFICACIA			
MÉTODO DE CÁLCULO	SUMATORIA DE ENTIDADES AUXILIARES										DESCRIPCIÓN DEL NUMERADOR		SUMATORIA DE ENTIDADES AUXILIARES			
TIPO DE CÁLCULO	ABSOLUTO										UNIDAD DE MEDIDA DEL NUMERADOR		ENTIDAD			
FUENTE DE VERIFICACIÓN	REPORTE EMITIDO EN EL 2023 POR LA DIRECCIÓN DE PLANEACIÓN INSTITUCIONAL										DESCRIPCIÓN DEL DENOMINADOR					
SENTIDO DEL INDICADOR	ASCENDENTE										UNIDAD DE MEDIDA DEL DENOMINADOR					
CONTRIBUCIÓN AL PED	E101 EDUCACIÓN, CULTURA, JUVENTUD, DEPORTE, CIENCIA, TECNOLOGÍA Y SOCIEDAD DIGITAL															
DATOS	PROGRAMADO ORIGINAL					MODIFICADO					REALIZADO				% DE AVANCE TRIMESTRAL	
	PRIMERO	SEGUNDO	TERCERO	CUARTO	ANUAL	PRIMERO	SEGUNDO	TERCERO	CUARTO	ANUAL	PRIMERO	SEGUNDO	TERCERO	CUARTO		
META	10.00	10.00	10.00	10.00	10.00	10.00	10.00	10.00	10.00	10.00	10.00	10.00	10.00	0.00	0.00	100.00%
NUMERADOR	10.00	10.00	10.00	10.00	10.00	10.00	10.00	10.00	10.00	10.00	10.00	10.00	10.00	0.00	0.00	
DENOMINADOR																

**EVALUACIÓN CUALITATIVA**  
SE CUENTA CON LAS SIGUIENTES ENTIDADES AUXILIARES: EDUCACIÓN CONTINUA, SORTEOS, TEATRO, CAFETERÍA, LIBRERÍA, CEEN, RESIDENCIAS ESTUDIANTILES, LOS MISIONEROS, ARENA ITSON Y CASA CLUB. LOS CUALES GENERAN INGRESOS PROPIOS A TRAVÉS DE LOS SERVICIOS QUE OFRECEN.





Gobierno del Estado de Sonora

GOBIERNO DEL ESTADO DE SONORA

INFORME DE AVANCE PROGRAMÁTICO 2023 POR INDICADOR

TRIMESTRE:  
SEGUNDO

DEPENDENCIA / ENTIDAD	INSTITUTO TECNOLÓGICO DE SONORA															
UNIDAD ADMINISTRATIVA	RECTORÍA															
CLAVE PROGRAMÁTICA	43500001002503E101E05113N2										ACUMULABLE		SI			
NOMBRE DEL INDICADOR	NUMERO DE PROFESORES (PTC Y AUXILIARES) CON CAPACITACIÓN PEDAGÓGICA										TIPO DE INDICADOR		GESTIÓN			
DESCRIPCIÓN	CANTIDAD DE PROFESORES DE CUALQUIER TIPO DE CONTRATACIÓN QUE RECIBIERON CAPACITACION PEDAGÓGICA IMPARTIDA POR EL ITSON										DIMENSIÓN DEL INDICADOR		CALIDAD			
MÉTODO DE CÁLCULO	SUMATORIA DE PROFESORES QUE RECIBIERON CAPACITACIÓN PEDAGÓGICA										DESCRIPCIÓN DEL NUMERADOR		PROFESORES QUE RECIBIERON CAPACITACIÓN			
TIPO DE CÁLCULO	ABSOLUTO										UNIDAD DE MEDIDA DEL NUMERADOR		PROFESOR			
FUENTE DE VERIFICACION	INFORME DE PROFESORES CAPACITADOS DEL AÑO 2023 ELABORADO POR LA COORDINACIÓN DE										DESCRIPCIÓN DEL DENOMINADOR					
SENTIDO DEL INDICADOR	ASCENDENTE										UNIDAD DE MEDIDA DEL DENOMINADOR					
CONTRIBUCIÓN AL PED	E101 EDUCACION, CULTURA, JUVENTUD, DEPORTE, CIENCIA, TECNOLOGÍA Y SOCIEDAD DIGITAL															
DATOS	PROGRAMADO ORIGINAL					MODIFICADO					REALIZADO					% DE AVANCE TRIMESTRAL
	PRIMERO	SEGUNDO	TERCERO	CUARTO	ANUAL	PRIMERO	SEGUNDO	TERCERO	CUARTO	ANUAL	PRIMERO	SEGUNDO	TERCERO	CUARTO		
META	0.00	250.00	0.00	250.00	500.00	0.00	250.00	0.00	250.00	500.00	0.00	290.00	0.00	0.00	116.00%	
NUMERADOR	0.00	250.00	0.00	250.00	500.00	0.00	250.00	0.00	250.00	500.00	0.00	290.00	0.00	0.00		
DENOMINADOR																

**EVALUACIÓN CUALITATIVA**  
DURANTE ESTE PERIODO, LOS JEFES DE DEPARTAMENTO ACADÉMICO SOLICITARON DIVERSOS TALLERES DIRIGIDO A SUS DOCENTES, INCREMENTANDO LOS CURSOS IMPARTIDOS

DEPENDENCIA / ENTIDAD	INSTITUTO TECNOLÓGICO DE SONORA															
UNIDAD ADMINISTRATIVA	RECTORÍA															
CLAVE PROGRAMÁTICA	43500001002503E101E05252N2										ACUMULABLE		SI			
NOMBRE DEL INDICADOR	NÚMERO DE ALUMNOS QUE REALIZAN PRÁCTICA PROFESIONAL										TIPO DE INDICADOR		GESTIÓN			
DESCRIPCIÓN	SUMATORIA DE ALUMNOS QUE REGISTRAN UN PROYECTO DE PRÁCTICA PROFESIONAL										DIMENSIÓN DEL INDICADOR		EFICACIA			
MÉTODO DE CÁLCULO	SUMATORIA DE ALUMNOS REGISTRADOS EN PRÁCTICAS PROFESIONALES										DESCRIPCIÓN DEL NUMERADOR		ALUMNOS REGISTRADOS EN PRÁCTICAS			
TIPO DE CÁLCULO	ABSOLUTO										UNIDAD DE MEDIDA DEL NUMERADOR		ALUMNO			
FUENTE DE VERIFICACION	REPORTE EMITIDO POR VINCULACIÓN INSTITUCIONAL EN EL 2023										DESCRIPCIÓN DEL DENOMINADOR					
SENTIDO DEL INDICADOR	ASCENDENTE										UNIDAD DE MEDIDA DEL DENOMINADOR					
CONTRIBUCIÓN AL PED	E101 EDUCACIÓN, CULTURA, JUVENTUD, DEPORTE, CIENCIA, TECNOLOGÍA Y SOCIEDAD DIGITAL															
DATOS	PROGRAMADO ORIGINAL					MODIFICADO					REALIZADO					% DE AVANCE TRIMESTRAL
	PRIMERO	SEGUNDO	TERCERO	CUARTO	ANUAL	PRIMERO	SEGUNDO	TERCERO	CUARTO	ANUAL	PRIMERO	SEGUNDO	TERCERO	CUARTO		
META	0.00	950.00	0.00	770.00	1720.00	0.00	950.00	0.00	770.00	1720.00	0.00	1426.00	0.00	0.00	150.10%	
NUMERADOR	0.00	950.00	0.00	770.00	1720.00	0.00	950.00	0.00	770.00	1720.00	0.00	1426.00	0.00	0.00		
DENOMINADOR																

**EVALUACIÓN CUALITATIVA**  
EN ESTE PERIODO A REPORTAR, 730 ALUMNOS DE LA UNIDAD OBREGÓN, 396 DE LA UNIDAD NAVOJOA, 176 DE LA UNIDAD GUAYMAS Y 122 DE LA UNIDAD EMPALME REALIZARON PROYECTOS EN DIVERSOS SECTORES, GENERANDO MAYOR VINCULACIÓN CON EMPRESAS Y ORGANISMOS, MAYOR APRENDIZAJE PARA LOS ALUMNOS ASI COMO POSIBILIDADES DE BECAS Y CONTRATACIONES LABORALES POSTERIORES



Gobierno del  
Estado de Sonora

GOBIERNO DEL ESTADO DE SONORA

INFORME DE AVANCE PROGRAMÁTICO 2023 POR INDICADOR

TRIMESTRE:  
SEGUNDO

DEPENDENCIA / ENTIDAD	INSTITUTO TECNOLÓGICO DE SONORA														
UNIDAD ADMINISTRATIVA	RECTORÍA														
CLAVE PROGRAMÁTICA	43500001002503E101E05287N1										ACUMULABLE		NO		
NOMBRE DEL INDICADOR	PORCENTAJE DE PERSONAL NO ACADÉMICO CAPACITADO										TIPO DE INDICADOR		GESTIÓN		
DESCRIPCIÓN	PROPORCIÓN DE PERSONAL NO ACADÉMICO QUE HA RECIBIDO AL MENOS UNA CAPACITACIÓN EN EL AÑO EN RELACION AL TOTAL DE PERSONAL CAPACITADO										DIMENSIÓN DEL INDICADOR		EFICACIA		
METODO DE CALCULO	(NÚMERO DE PERSONAS QUE RECIBIERON AL MENOS UNA CAPACITACIÓN EN EL AÑO / NÚMERO DE										DESCRIPCIÓN DEL NUMERADOR		NÚMERO DE PERSONAS QUE RECIBIERON AL MENOS		
TIPO DE CALCULO	PORCENTUAL										UNIDAD DE MEDIDA DEL NUMERADOR		PERSONAL		
FUENTE DE VERIFICACIÓN	RELACIÓN DE PERSONAL ACTIVO CON FOLIOS DE CONSTANCIAS DE CAPACITACIÓN EXPEDIDAS EN										DESCRIPCIÓN DEL DENOMINADOR		NÚMERO DE PERSONAL NO ACADÉMICO		
SENTIDO DEL INDICADOR	ASCENDENTE										UNIDAD DE MEDIDA DEL DENOMINADOR		PERSONAL		
CONTRIBUCIÓN AL PED	E101 EDUCACIÓN, CULTURA, JUVENTUD, DEPORTE, CIENCIA, TECNOLOGÍA Y SOCIEDAD DIGITAL														
DATOS	PROGRAMADO ORIGINAL					MODIFICADO					REALIZADO				% DE AVANCE TRIMESTRAL
	PRIMERO	SEGUNDO	TERCERO	CUARTO	ANUAL	PRIMERO	SEGUNDO	TERCERO	CUARTO	ANUAL	PRIMERO	SEGUNDO	TERCERO	CUARTO	
META	10.26%	27.18%	37.95%	45.13%	45.13%	10.26%	27.18%	37.95%	45.13%	45.13%	22.71%	42.07%	0.00%	0.00%	154.78%
NUMERADOR	100.00	265.00	370.00	440.00	440.00	100.00	265.00	370.00	440.00	440.00	213.00	443.00	0.00	0.00	
DENOMINADOR	975.00	975.00	975.00	975.00	975.00	975.00	975.00	975.00	975.00	975.00	1026.00	1053.00	0.00	0.00	

**EVALUACIÓN CUALITATIVA**  
EN EL PERIODO SE IMPARTIERON 16 CURSOS DE CAPACITACIÓN AL PERSONAL, LOGRANDO QUE DE ENERO A JUNIO, 443 EMPLEADOS NO ACADÉMICOS HAYAN RECIBIDO AL MENOS UNA CAPACITACIÓN EN EL AÑO

DEPENDENCIA / ENTIDAD	INSTITUTO TECNOLÓGICO DE SONORA														
UNIDAD ADMINISTRATIVA	RECTORÍA														
CLAVE PROGRAMÁTICA	43500001002503E101E05113N2										ACUMULABLE		NO		
NOMBRE DEL INDICADOR	NÚMERO DE PROFESORES DE TIEMPO COMPLETO QUE SON RESPONSABLES DE PROYECTOS DE										TIPO DE INDICADOR		GESTIÓN		
DESCRIPCIÓN	RELACIÓN DE PROFESORES DEDICACIÓN COMPLETA (PLANTA Y EVENTUAL) QUE TIENEN A SU CARGO UN PROYECTO DE INVESTIGACIÓN QUE PUEDE INVOLUCRAR A UN GRUPO DE COLABORADORES.										DIMENSIÓN DEL INDICADOR		EFICACIA		
METODO DE CALCULO	SUMATORIA DE PROFESORES QUE SON RESPONSABLES DE PROYECTOS DE INVESTIGACIÓN										DESCRIPCIÓN DEL NUMERADOR		PROFESORES QUE SON RESPONSABLES DE		
TIPO DE CALCULO	ABSOLUTO										UNIDAD DE MEDIDA DEL NUMERADOR		PROFESOR		
FUENTE DE VERIFICACIÓN	REPORTES DE PROYECTOS DEL 2023 EMITIDOS POR EL JDEDWARS, ELABORADO POR LA										DESCRIPCIÓN DEL DENOMINADOR				
SENTIDO DEL INDICADOR	ASCENDENTE										UNIDAD DE MEDIDA DEL DENOMINADOR				
CONTRIBUCIÓN AL PED	E101 EDUCACIÓN, CULTURA, JUVENTUD, DEPORTE, CIENCIA, TECNOLOGÍA Y SOCIEDAD DIGITAL														
DATOS	PROGRAMADO ORIGINAL					MODIFICADO					REALIZADO				% DE AVANCE TRIMESTRAL
	PRIMERO	SEGUNDO	TERCERO	CUARTO	ANUAL	PRIMERO	SEGUNDO	TERCERO	CUARTO	ANUAL	PRIMERO	SEGUNDO	TERCERO	CUARTO	
META	7.00	95.00	95.00	95.00	95.00	7.00	95.00	95.00	95.00	95.00	124.00	127.00	0.00	0.00	133.68%
NUMERADOR	7.00	95.00	95.00	95.00	95.00	7.00	95.00	95.00	95.00	95.00	124.00	127.00	0.00	0.00	
DENOMINADOR															

**EVALUACIÓN CUALITATIVA**  
PARA EL SEGUNDO TRIMESTRE SE RECIBIERON APOYOS PRODEP, POR LO QUE SUMAN TRES PROFESORES DE TIEMPO COMPLETO ADICIONALES A LO REPORTADO EN EL PRIMER TRIMESTRE COMO RESPONSABLES DE PROYECTOS DE INVESTIGACIÓN.



Gobierno del  
Estado de Sonora

GOBIERNO DEL ESTADO DE SONORA

INFORME DE AVANCE PROGRAMÁTICO 2023 POR INDICADOR

TRIMESTRE:  
SEGUNDO

DEPENDENCIA / ENTIDAD	INSTITUTO TECNOLÓGICO DE SONORA															
UNIDAD ADMINISTRATIVA	RECTORÍA															
CLAVE PROGRAMÁTICA	43500001002503E101E05252N2										ACUMULABLE		SI			
NOMBRE DEL INDICADOR	NÚMERO DE CURSOS DE ACTUALIZACIÓN PROFESIONAL										TIPO DE INDICADOR		GESTIÓN			
DESCRIPCIÓN	CANTIDAD DE CURSOS IMPARTIDOS A LA COMUNIDAD Y A EMPRESAS ENFOCADOS EN LA ACTUALIZACIÓN PROFESIONAL EN LAS DIFERENTES UNIDADES										DIMENSIÓN DEL INDICADOR		EFICACIA			
METODO DE CÁLCULO	SUMATORIA DE CURSOS DE ACTUALIZACIÓN										DESCRIPCIÓN DEL NUMERADOR		NÚMERO DE CURSOS DE ACTUALIZACIÓN PROFESIONAL			
TIPO DE CÁLCULO	ABSOLUTO										UNIDAD DE MEDIDA DEL NUMERADOR		CURSO			
FUENTE DE VERIFICACIÓN	REPORTE DE CONFIRMACIÓN DE EVENTOS EN EL 2023, EMITIDO POR LA COORDINACIÓN DE										DESCRIPCIÓN DEL DENOMINADOR					
SENTIDO DEL INDICADOR	ASCENDENTE										UNIDAD DE MEDIDA DEL DENOMINADOR					
CONTRIBUCIÓN AL PED	E101 EDUCACIÓN, CULTURA, JUVENTUD, DEPORTE, CIENCIA, TECNOLOGÍA Y SOCIEDAD DIGITAL															
DATOS	PROGRAMADO ORIGINAL					MODIFICADO					REALIZADO					% DE AVANCE TRIMESTRAL
	PRIMERO	SEGUNDO	TERCERO	CUARTO	ANUAL	PRIMERO	SEGUNDO	TERCERO	CUARTO	ANUAL	PRIMERO	SEGUNDO	TERCERO	CUARTO		
META	47.00	40.00	45.00	48.00	180.00	47.00	40.00	45.00	48.00	180.00	62.00	51.00	0.00	0.00	127.50%	
NUMERADOR	47.00	40.00	45.00	48.00	180.00	47.00	40.00	45.00	48.00	180.00	62.00	51.00	0.00	0.00		
DENOMINADOR																

**EVALUACIÓN CUALITATIVA**  
 EN EL SEGUNDO TRIMESTRE SE IMPARTIERON 38 CURSOS DE ACTUALIZACIÓN, DESARROLLO Y CAPACITACIÓN EN LOS DISTINTOS CAMPOS DEL CONOCIMIENTO Y 13 CURSOS DE IDIOMAS DIRIGIDOS A LA COMUNIDAD, CONTRIBUYENDO A QUE LAS EMPRESAS DEL SUR DE SONORA CUENTEN CON PERSONAL ACTUALIZADO.

DEPENDENCIA / ENTIDAD	INSTITUTO TECNOLÓGICO DE SONORA															
UNIDAD ADMINISTRATIVA	RECTORÍA															
CLAVE PROGRAMÁTICA	43500001002503E101E05287N1										ACUMULABLE		NO			
NOMBRE DEL INDICADOR	ÍNDICE DE PROCEDIMIENTOS EN EL ALCANCE DEL SGC ACTUALIZADOS										TIPO DE INDICADOR		ESTRATÉGICO			
DESCRIPCIÓN	SE OBTIENE DE LA REVISIÓN DE LOS PROCEDIMIENTOS INSTITUCIONALES EN EL ALCANCE DEL SGC QUE HAN SIDO ACTUALIZADOS										DIMENSIÓN DEL INDICADOR		CALIDAD			
MÉTODO DE CÁLCULO	PROCEDIMIENTOS EN EL ALCANCE DEL SGC ACTUALIZADOS EN LOS ÚLTIMOS TRES AÑOS / TOTAL										DESCRIPCIÓN DEL NUMERADOR		PROCEDIMIENTOS EN EL ALCANCE DEL SGC			
TIPO DE CÁLCULO	PORCENTUAL										UNIDAD DE MEDIDA DEL NUMERADOR		PROCESO			
FUENTE DE VERIFICACIÓN	LISTA MAESTRA DE PROCEDIMIENTOS POR ÁREA EMITIDO EN EL 2023 POR EL CENTRO INTEGRAL										DESCRIPCIÓN DEL DENOMINADOR		TOTAL DE PROCEDIMIENTOS EN EL ALCANCE DEL SGC			
SENTIDO DEL INDICADOR	ASCENDENTE										UNIDAD DE MEDIDA DEL DENOMINADOR		PROCESO			
CONTRIBUCIÓN AL PED	E101 EDUCACIÓN, CULTURA, JUVENTUD, DEPORTE, CIENCIA, TECNOLOGÍA Y SOCIEDAD DIGITAL															
DATOS	PROGRAMADO ORIGINAL					MODIFICADO					REALIZADO					% DE AVANCE TRIMESTRAL
	PRIMERO	SEGUNDO	TERCERO	CUARTO	ANUAL	PRIMERO	SEGUNDO	TERCERO	CUARTO	ANUAL	PRIMERO	SEGUNDO	TERCERO	CUARTO		
META	0.00%	39.01%	0.00%	60.28%	60.28%	0.00%	39.01%	0.00%	60.28%	60.28%	0.00%	46.43%	0.00%	0.00%	119.02%	
NUMERADOR	0.00	55.00	0.00	85.00	85.00	0.00	55.00	0.00	85.00	85.00	0.00	65.00	0.00	0.00		
DENOMINADOR	0.00	141.00	0.00	141.00	141.00	0.00	141.00	0.00	141.00	141.00	0.00	140.00	0.00	0.00		

**EVALUACIÓN CUALITATIVA**  
 EL RESULTADO OBTENIDO ES DEBIDO A LA ACTUALIZACIÓN DE LOS PROCEDIMIENTOS REALIZADOS POR LAS ÁREAS, COMO RESULTADO DEL ANÁLISIS DE DIFERENTES FUENTES DE INFORMACIÓN PARA REALIZAR MEJORAS A LOS SERVICIOS Y ACORDE A NUEVAS FORMAS DE OPERAR.



Gobierno del Estado de Sonora

GOBIERNO DEL ESTADO DE SONORA

INFORME DE AVANCE PROGRAMÁTICO 2023 POR INDICADOR

TRIMESTRE:  
SEGUNDO

DEPENDENCIA / ENTIDAD	INSTITUTO TECNOLÓGICO DE SONORA															
UNIDAD ADMINISTRATIVA	RECTORÍA															
CLAVE PROGRAMÁTICA	43500001002503E101E05113N2										ACUMULABLE		NO			
NOMBRE DEL INDICADOR	PORCENTAJE DE AVANCE EN EL DISEÑO CURRICULAR DE NUEVOS PROGRAMAS EDUCATIVOS										TIPO DE INDICADOR		GESTIÓN			
DESCRIPCIÓN	PROPORCIÓN DE AVANCE EN LA ELABORACIÓN DEL DOCUMENTO EJECUTIVO DE LA NUEVA OFERTA EDUCATIVA CONFORME A LA PONDERACIÓN ESTABLECIDA.										DIMENSIÓN DEL INDICADOR		EFICACIA			
MÉTODO DE CÁLCULO	DATO DIRECTO ACORDE A LA PONDERACIÓN ESTABLECIDA										DESCRIPCIÓN DEL NUMERADOR		PORCENTAJE DE AVANCE EN EL DESARROLLO DE			
TIPO DE CÁLCULO	ABSOLUTO										UNIDAD DE MEDIDA DEL NUMERADOR		PORCENTAJE			
FUENTE DE VERIFICACIÓN	DOCUMENTOS ELABORADOS POR EL COMITÉ METODOLÓGICO EN EL 2023, DOCUMENTO EJECUTIVO										DESCRIPCIÓN DEL DENOMINADOR					
SENTIDO DEL INDICADOR	ASCENDENTE										UNIDAD DE MEDIDA DEL DENOMINADOR					
CONTRIBUCIÓN AL PED	E101 EDUCACIÓN, CULTURA, JUVENTUD, DEPORTE, CIENCIA, TECNOLOGÍA Y SOCIEDAD DIGITAL															
DATOS	PROGRAMADO ORIGINAL					MODIFICADO					REALIZADO				% DE AVANCE TRIMESTRAL	
	PRIMERO	SEGUNDO	TERCERO	CUARTO	ANUAL	PRIMERO	SEGUNDO	TERCERO	CUARTO	ANUAL	PRIMERO	SEGUNDO	TERCERO	CUARTO		
META	0.00	100.00	0.00	100.00	100.00	0.00	100.00	0.00	100.00	100.00	0.00	100.00	0.00	0.00	0.00	100.00%
NUMERADOR	0.00	100.00	0.00	100.00	100.00	0.00	100.00	0.00	100.00	100.00	0.00	100.00	0.00	0.00		
DENOMINADOR																

**EVALUACIÓN CUALITATIVA**  
SE CUMPLIÓ EL DISEÑO CURRICULAR DE LOS PROGRAMAS: LICENCIATURA EN EDUCACIÓN ARTÍSTICA Y GESTIÓN CULTURAL, INGENIERÍA EN LOGÍSTICA, MAESTRÍA EN VALUACIÓN, MAESTRÍA EN EDUCACIÓN INICIAL Y GESTIÓN DE INSTITUCIONES, MAESTRÍA EN INGENIERÍA ELÉCTRICA Y MAESTRÍA EN E-BUSINESS. CON LO ANTERIOR, LOS JÓVENES SONORENSES TIENEN ACCESO A NUEVA OFERTA EDUCATIVA Y SE CONTRIBUYE A QUE LAS EMPRESAS CUENTEN CON PERSONAL ESPECIALIZADO

DEPENDENCIA / ENTIDAD	INSTITUTO TECNOLÓGICO DE SONORA														
UNIDAD ADMINISTRATIVA	RECTORÍA														
CLAVE PROGRAMÁTICA	43500001002503E101E05252N2										ACUMULABLE		NO		
NOMBRE DEL INDICADOR	PORCENTAJE DE ALUMNOS QUE RECIBEN BECAS										TIPO DE INDICADOR		GESTIÓN		
DESCRIPCIÓN	PROPORCIÓN DE ALUMNOS DE TODOS LOS NIVELES QUE RECIBEN BECAS PROVENIENTES DE RECURSO INTERNO EN RELACION AL TOTAL DE ALUMNOS INSCRITOS										DIMENSIÓN DEL INDICADOR		EFICACIA		
MÉTODO DE CÁLCULO	SUMATORIA DE ALUMNOS BENEFICIADOS DE LOS DIVERSOS PROGRAMAS DE BECAS DE										DESCRIPCIÓN DEL NUMERADOR		SUMATORIA DE ALUMNOS CON BECAS DE LOS		
TIPO DE CÁLCULO	PORCENTUAL										UNIDAD DE MEDIDA DEL NUMERADOR		ALUMNADO		
FUENTE DE VERIFICACIÓN	REPORTES DE LOS DIFERENTES PROGRAMAS DE BECAS EN EL 2023, CONCENTRADO POR LA										DESCRIPCIÓN DEL DENOMINADOR		TOTAL DE ALUMNOS INSCRITOS		
SENTIDO DEL INDICADOR	ASCENDENTE										UNIDAD DE MEDIDA DEL DENOMINADOR		ALUMNADO		
CONTRIBUCIÓN AL PED	E101 EDUCACIÓN, CULTURA, JUVENTUD, DEPORTE, CIENCIA, TECNOLOGÍA Y SOCIEDAD DIGITAL														
DATOS	PROGRAMADO ORIGINAL					MODIFICADO					REALIZADO				% DE AVANCE TRIMESTRAL
	PRIMERO	SEGUNDO	TERCERO	CUARTO	ANUAL	PRIMERO	SEGUNDO	TERCERO	CUARTO	ANUAL	PRIMERO	SEGUNDO	TERCERO	CUARTO	
META	0.00%	8.3%	0.00%	10.83%	10.83%	0.00%	8.3%	0.00%	10.83%	10.83%	0.00%	18.47%	0.00%	0.00%	222.60%
NUMERADOR	0.00	1369.00	0.00	1833.00	1833.00	0.00	1389.00	0.00	1833.00	1833.00	0.00	3092.00	0.00	0.00	
DENOMINADOR	0.00	16741.00	0.00	16931.00	16931.00	0.00	16741.00	0.00	16931.00	16931.00	0.00	16741.00	0.00	0.00	

**EVALUACIÓN CUALITATIVA**  
EN ESTE PERIODO SE CONTÓ CON 14 PROGRAMAS DE BECAS INTERNAS, LOS CUALES SON FINANCIADOS CON RECURSO PROPIO. LOS JÓVENES BENEFICIADOS SON INCENTIVADOS A MEJORAR SU DESARROLLO ACADÉMICO Y EXTRACURRICULAR, FAVORECIENDO A LA PERMANENCIA EN LA INSTITUCIÓN.





Gobierno del  
Estado de Sonora

GOBIERNO DEL ESTADO DE SONORA

INFORME DE AVANCE PROGRAMÁTICO 2023 POR INDICADOR

TRIMESTRE:  
SEGUNDO

DEPENDENCIA / ENTIDAD	INSTITUTO TECNOLÓGICO DE SONORA															
UNIDAD ADMINISTRATIVA	RECTORÍA															
CLAVE PROGRAMÁTICA	43500001002503E101E05113N2										ACUMULABLE		NO			
NOMBRE DEL INDICADOR	NÚMERO DE PROCESOS DE ATENCIÓN DE SEGUIMIENTO Y EVALUACIÓN DE PROGRAMAS										TIPO DE INDICADOR		GESTIÓN			
DESCRIPCIÓN	CANTIDAD DE PROGRAMAS EDUCATIVOS QUE SE ENCUENTRAN EN UN PROCESO DE SEGUIMIENTO O AUTOEVALUACIÓN PARA MANTENER U OBTENER SU RECONOCIMIENTO DE CALIDAD										DIMENSIÓN DEL INDICADOR		CALIDAD			
MÉTODO DE CÁLCULO	SUMATORIA DE PROCESOS DE SEGUIMIENTO Y EVALUACIÓN BRINDADOS										DESCRIPCIÓN DEL NUMERADOR		NÚMERO DE PROCESOS DE ATENCIÓN DE SEGUIMIENTO			
TIPO DE CÁLCULO	ABSOLUTO										UNIDAD DE MEDIDA DEL NUMERADOR		PROCESO			
FUENTE DE VERIFICACIÓN	LISTAS DE VERIFICACIÓN EMITIDAS POR LA DIRECCIÓN DE PLANEACIÓN EN EL 2023 E INFORMES DE										DESCRIPCIÓN DEL DENOMINADOR					
SENTIDO DEL INDICADOR	ASCENDENTE										UNIDAD DE MEDIDA DEL DENOMINADOR					
CONTRIBUCIÓN AL PED	E101 EDUCACIÓN, CULTURA, JUVENTUD, DEPORTE, CIENCIA, TECNOLOGÍA Y SOCIEDAD DIGITAL															
DATOS	PROGRAMADO ORIGINAL					MODIFICADO					REALIZADO					% DE AVANCE TRIMESTRAL
	PRIMERO	SEGUNDO	TERCERO	CUARTO	ANUAL	PRIMERO	SEGUNDO	TERCERO	CUARTO	ANUAL	PRIMERO	SEGUNDO	TERCERO	CUARTO		
META	0.00	9.00	0.00	22.00	22.00	0.00	9.00	0.00	22.00	22.00	0.00	6.00	0.00	0.00	66.66%	
NUMERADOR	0.00	9.00	0.00	22.00	22.00	0.00	9.00	0.00	22.00	22.00	0.00	6.00	0.00	0.00		
DENOMINADOR																

**EVALUACIÓN CUALITATIVA**  
SE PROGRAMARON NUEVE PROCESOS PARA EL PRIMER Y SEGUNDO SEMESTRE, SIN EMBRAGO, TRES DE ELLOS SE REPROGRAMARON DE JUNIO A JULIO POR DISPONIBILIDAD DEL ORGANISMO Y LA INSTITUCIÓN. DICHS PROCESOS SON: SEGUIMIENTO DE RECOMENDACIONES POR PARTE DE CACECA PARA LIC. EN ADMINISTRACIÓN (UNIDAD OBREGÓN Y GUAYMAS) Y LIC. EN CONTADURÍA PÚBLICA (UNIDAD OBREGÓN.) MISMO, QUE SE REPORTARÁN EN EL SIGUIENTE PERIODO A REPORTAR

DEPENDENCIA / ENTIDAD	INSTITUTO TECNOLÓGICO DE SONORA															
UNIDAD ADMINISTRATIVA	RECTORÍA															
CLAVE PROGRAMÁTICA	43500001002503E101E05252N2										ACUMULABLE		SI			
NOMBRE DEL INDICADOR	NÚMERO DE CONSULTAS EN SERVICIOS A LA SALUD FÍSICA Y EMOCIONAL										TIPO DE INDICADOR		GESTIÓN			
DESCRIPCIÓN	CANTIDAD DE CONSULTAS EN LAS QUE SE ATIENDEN A ALUMNOS EN SERVICIOS A LA SALUD FÍSICA Y EMOCIONAL										DIMENSIÓN DEL INDICADOR		EFICACIA			
MÉTODO DE CÁLCULO	SUMATORIA DE CONSULTAS ATENDIDAS EN LOS SERVICIOS DE LA UNIVERSIDAD SALUDABLE										DESCRIPCIÓN DEL NUMERADOR		CONSULTAS ATENDIDAS EN LOS SERVICIOS DE LA			
TIPO DE CÁLCULO	ABSOLUTO										UNIDAD DE MEDIDA DEL NUMERADOR		CONSULTA			
FUENTE DE VERIFICACIÓN	BITACORA DE SERVICIOS DEL 2023 DE LA UNIVERSIDAD SALUDABLE, ELABORADO POR LA										DESCRIPCIÓN DEL DENOMINADOR					
SENTIDO DEL INDICADOR	ASCENDENTE										UNIDAD DE MEDIDA DEL DENOMINADOR					
CONTRIBUCIÓN AL PED	E101 EDUCACIÓN, CULTURA, JUVENTUD, DEPORTE, CIENCIA, TECNOLOGÍA Y SOCIEDAD DIGITAL															
DATOS	PROGRAMADO ORIGINAL					MODIFICADO					REALIZADO					% DE AVANCE TRIMESTRAL
	PRIMERO	SEGUNDO	TERCERO	CUARTO	ANUAL	PRIMERO	SEGUNDO	TERCERO	CUARTO	ANUAL	PRIMERO	SEGUNDO	TERCERO	CUARTO		
META	1885.00	1120.00	840.00	1838.00	5683.00	1885.00	1120.00	840.00	1838.00	5683.00	2472.00	1172.00	0.00	0.00	104.64%	
NUMERADOR	1885.00	1120.00	840.00	1838.00	5683.00	1885.00	1120.00	840.00	1838.00	5683.00	2472.00	1172.00	0.00	0.00		
DENOMINADOR																

**EVALUACIÓN CUALITATIVA**  
DURANTE EL PERIODO SE CONTÓ CON MAS PERSONAL MÉDICO AMPLIANDO LA OFERTA DE LOS SERVICIOS A LOS ALUMNOS. SE BRINDARON 1006 CONSULTAS EN LA UNIDAD OBREGÓN, 122 EN LA UNIDAD GUAYMAS Y 44 EN LA UNIDAD NAVOJOA



Gobierno del Estado de Sonora

GOBIERNO DEL ESTADO DE SONORA

INFORME DE AVANCE PROGRAMÁTICO 2023 POR INDICADOR

TRIMESTRE:  
SEGUNDO

DEPENDENCIA / ENTIDAD	INSTITUTO TECNOLÓGICO DE SONORA															
UNIDAD ADMINISTRATIVA	RECTORÍA															
CLAVE PROGRAMÁTICA	43500001002503E101E05113N2										ACUMULABLE		NO			
NOMBRE DEL INDICADOR	PORCENTAJE DE CUERPOS ACADÉMICOS CONSOLIDADOS Y EN CONSOLIDACIÓN										TIPO DE INDICADOR		GESTIÓN			
DESCRIPCIÓN	PROPORCIÓN DE CUERPOS ACADÉMICOS QUE SE ENCUENTRAN CLASIFICADOS COMO CONSOLIDADOS Y EN CONSOLIDACIÓN EN RELACION AL TOTAL DE CUERPOS ACADÉMICOS RECONOCIDOS ANTE EL PRODEP.										DIMENSIÓN DEL INDICADOR		EFICACIA			
MÉTODO DE CÁLCULO	(CUERPOS ACADÉMICOS CONSOLIDADOS Y EN CONSOLIDACIÓN/TOTAL DE CUERPOS ACADÉMICOS)										DESCRIPCIÓN DEL NUMERADOR		CUERPOS ACADÉMICOS CONSOLIDADOS Y EN			
TIPO DE CÁLCULO	PORCENTUAL										UNIDAD DE MEDIDA DEL NUMERADOR		AGRUPACIÓN			
FUENTE DE VERIFICACIÓN	REPORTE EMITIDO DE LA PLATAFORMA DE PRODEP EN EL 2023, GENERADO POR LA DIRECCIÓN DE										DESCRIPCIÓN DEL DENOMINADOR		TOTAL DE CUERPOS ACADÉMICOS			
SENTIDO DEL INDICADOR	ASCENDENTE										UNIDAD DE MEDIDA DEL DENOMINADOR		AGRUPACIÓN			
CONTRIBUCIÓN AL PED	E101 EDUCACIÓN, CULTURA, JUVENTUD, DEPORTE, CIENCIA, TECNOLOGÍA Y SOCIEDAD DIGITAL															
DATOS	PROGRAMADO ORIGINAL					MODIFICADO					REALIZADO					% DE AVANCE TRIMESTRAL
	PRIMERO	SEGUNDO	TERCERO	CUARTO	ANUAL	PRIMERO	SEGUNDO	TERCERO	CUARTO	ANUAL	PRIMERO	SEGUNDO	TERCERO	CUARTO		
META	0.00%	81.08%	0.00%	75.68%	75.68%	0.00%	81.08%	0.00%	75.68%	75.68%	0.00%	81.08%	0.00%	0.00%	0.00%	93.33%
NUMERADOR	0.00	30.90	0.00	26.00	26.00	0.00	30.00	0.00	26.00	26.00	0.00	28.00	0.00	0.00	0.00	
DENOMINADOR	0.00	37.90	0.00	37.00	37.00	0.00	37.00	0.00	37.00	37.00	0.00	37.00	0.00	0.00	0.00	

**EVALUACIÓN CUALITATIVA**  
 DERIVADO DE LAS BAJAS DE PTC POR JUBILACIÓN, SE DIERON DE ALTA NUEVOS INTEGRANTES EN LOS CUERPOS ACADÉMICOS (CA) CON LIMITADA PARTICIPACIÓN COLEGIADA ENTRE SUS INTEGRANTES; POR LO QUE DOS CUERPOS ACADÉMICOS EN CONSOLIDACIÓN SE DICTAMINARON COMO CUERPOS ACADÉMICOS EN FORMACIÓN

DEPENDENCIA / ENTIDAD	INSTITUTO TECNOLÓGICO DE SONORA															
UNIDAD ADMINISTRATIVA	RECTORÍA															
CLAVE PROGRAMÁTICA	43500001002503E101E05252N2										ACUMULABLE		SI			
NOMBRE DEL INDICADOR	ALUMNOS ATENDIDOS EN PROGRAMAS DE TUTORÍA										TIPO DE INDICADOR		GESTIÓN			
DESCRIPCIÓN	CANTIDAD DE ALUMNOS QUE CUMPLIERON SATISFACTORIAMENTE CON LOS PROGRAMAS DE TUTORÍA I, TUTORÍA II, TUTORÍAS DE EGRESO Y TUTORÍA DE SEGUIMIENTO										DIMENSIÓN DEL INDICADOR		EFICACIA			
MÉTODO DE CÁLCULO	SUMATORIA DE ALUMNOS ATENDIDOS EN SERVICIOS DE TUTORÍA										DESCRIPCIÓN DEL NUMERADOR		ALUMNOS ATENDIDOS EN SERVICIOS DE TUTORÍA			
TIPO DE CÁLCULO	ABSOLUTO										UNIDAD DE MEDIDA DEL NUMERADOR		ALUMNADO			
FUENTE DE VERIFICACIÓN	REPORTES DE CALIFICACIONES DE TUTORÍAS DEL 2023, GENERADO EN EL CENTRO DE										DESCRIPCIÓN DEL DENOMINADOR					
SENTIDO DEL INDICADOR	ASCENDENTE										UNIDAD DE MEDIDA DEL DENOMINADOR					
CONTRIBUCIÓN AL PED	E101 EDUCACIÓN, CULTURA, JUVENTUD, DEPORTE, CIENCIA, TECNOLOGÍA Y SOCIEDAD DIGITAL															
DATOS	PROGRAMADO ORIGINAL					MODIFICADO					REALIZADO					% DE AVANCE TRIMESTRAL
	PRIMERO	SEGUNDO	TERCERO	CUARTO	ANUAL	PRIMERO	SEGUNDO	TERCERO	CUARTO	ANUAL	PRIMERO	SEGUNDO	TERCERO	CUARTO		
META	0.00	2050.00	0.00	3200.00	5250.00	0.00	2050.00	0.00	3200.00	5250.00	0.00	3104.00	0.00	0.00	151.41%	
NUMERADOR	0.00	2050.00	0.00	3200.00	5250.00	0.00	2050.00	0.00	3200.00	5250.00	0.00	3104.00	0.00	0.00		
DENOMINADOR																

**EVALUACIÓN CUALITATIVA**  
 DURANTE EL PERIODO SE ATENDIERON A 2,568 ALUMNOS DE TUTORÍA INICIAL Y SE REALIZÓ UNA MAYOR PROGRAMACIÓN Y ATENCIÓN DE ESTUDIANTES EN TUTORÍAS DE EGRESO (536), CON LO CUAL, LOS ALUMNOS ADQUIEREN HERRAMIENTAS PARA ADAPTARSE A LOS RETOS DE LA VIDA UNIVERSITARIA, LO QUE FAVORECE LA PERMANENCIA PARA SEGUIR ADELANTE CON SU PROYECTO DE VIDA Y CARRERA.



Gobierno del Estado de Sonora

GOBIERNO DEL ESTADO DE SONORA

INFORME DE AVANCE PROGRAMÁTICO 2023 POR INDICADOR

TRIMESTRE:  
SEGUNDO

DEPENDENCIA / ENTIDAD	INSTITUTO TECNOLÓGICO DE SONORA															
UNIDAD ADMINISTRATIVA	RECTORÍA															
CLAVE PROGRAMÁTICA	43500001002503E101E05113N2										ACUMULABLE		NO			
NOMBRE DEL INDICADOR	NUMERO DE PROFESORES PARTICIPANDO EN PROYECTOS DE VINCULACIÓN										TIPO DE INDICADOR		GESTIÓN			
DESCRIPCIÓN	CANTIDAD DE PROFESORES RESPONSABLES DE PROYECTOS DE PRÁCTICA PROFESIONAL										DIMENSIÓN DEL INDICADOR		EFICACIA			
MÉTODO DE CÁLCULO	SUMATORIA DE PROFESORES RESPONSABLES DE PROYECTOS DE VINCULACIÓN										DESCRIPCIÓN DEL NUMERADOR		ROFESORES RESPONSABLES DE PROYECTOS DE			
TIPO DE CÁLCULO	ABSOLUTO										UNIDAD DE MEDIDA DEL NUMERADOR		PROFESOR			
FUENTE DE VERIFICACIÓN	LISTADO DE PROYECTOS DE PRÁCTICAS PROFESIONALES, EMITIDO DEL SIPA EN EL 2023 POR EL										DESCRIPCIÓN DEL DENOMINADOR					
SENTIDO DEL INDICADOR	ASCENDENTE										UNIDAD DE MEDIDA DEL DENOMINADOR					
CONTRIBUCIÓN AL PED	E101 EDUCACION, CULTURA, JUVENTUD, DEPORTE, CIENCIA, TECNOLOGÍA Y SOCIEDAD DIGITAL															
DATOS	PROGRAMADO ORIGINAL					MODIFICADO					REALIZADO					% DE AVANCE TRIMESTRAL
	PRIMERO	SEGUNDO	TERCERO	CUARTO	ANUAL	PRIMERO	SEGUNDO	TERCERO	CUARTO	ANUAL	PRIMERO	SEGUNDO	TERCERO	CUARTO		
META	0.00	223.00	0.00	213.00	213.00	0.00	223.00	0.00	213.00	213.00	0.00	250.00	0.00	0.00	112.10%	
NUMERADOR	0.00	223.00	0.00	213.00	213.00	0.00	223.00	0.00	213.00	213.00	0.00	250.00	0.00	0.00		
DENOMINADOR																

**EVALUACIÓN CUALITATIVA**  
DURANTE EL PERIODO, 250 DOCENTES DE TODAS LAS UNIDADES PARTICIPARON LIDERANDO PROYECTOS EN LOS QUE LOS ALUMNOS PARTICIPARON EN EMPRESAS Y ORGANISMOS DEL SUR DE SONORA

DEPENDENCIA / ENTIDAD	INSTITUTO TECNOLÓGICO DE SONORA															
UNIDAD ADMINISTRATIVA	RECTORÍA															
CLAVE PROGRAMÁTICA	43500001002503E101E05252N2										ACUMULABLE		NO			
NOMBRE DEL INDICADOR	TASA DE EGRESO OPORTUNA										TIPO DE INDICADOR		GESTIÓN			
DESCRIPCIÓN	EGRESADOS DE LA COHORTE QUE TERMINAN EN CINCO AÑOS SU PLAN DE ESTUDIOS DE NIVEL LICENCIATURA										DIMENSIÓN DEL INDICADOR		EFICACIA			
MÉTODO DE CÁLCULO	(EGRESADOS DE LA COHORTE CINCO AÑOS DESPUÉS DE INGRESAR / ESTUDIANTES DE LA										DESCRIPCIÓN DEL NUMERADOR		EGRESADOS DE LA COHORTE CINCO AÑOS DESPUÉS DE			
TIPO DE CÁLCULO	PORCENTUAL										UNIDAD DE MEDIDA DEL NUMERADOR		EGRESADOS			
FUENTE DE VERIFICACIÓN	EFICIENCIA TERMINAL DE LA COHORTE 2018, ELABORADO POR LA DIRECCIÓN DE PLANEACIÓN										DESCRIPCIÓN DEL DENOMINADOR		ESTUDIANTES DE LA COHORTE			
SENTIDO DEL INDICADOR	ASCENDENTE										UNIDAD DE MEDIDA DEL DENOMINADOR		ALUMNADO			
CONTRIBUCIÓN AL PED	E101 EDUCACIÓN, CULTURA, JUVENTUD, DEPORTE, CIENCIA, TECNOLOGÍA Y SOCIEDAD DIGITAL															
DATOS	PROGRAMADO ORIGINAL					MODIFICADO					REALIZADO					% DE AVANCE TRIMESTRAL
	PRIMERO	SEGUNDO	TERCERO	CUARTO	ANUAL	PRIMERO	SEGUNDO	TERCERO	CUARTO	ANUAL	PRIMERO	SEGUNDO	TERCERO	CUARTO		
META	0.00%	0.00%	0.00%	20.28%	20.28%	0.00%	0.00%	0.00%	20.28%	20.28%	0.00%	0.00%	0.00%	0.00%	0.00%	
NUMERADOR	0.00	0.00	0.00	813.00	813.00	0.00	0.00	0.00	813.00	813.00	0.00	0.00	0.00	0.00		
DENOMINADOR	0.00	0.00	0.00	4008.00	4008.00	0.00	0.00	0.00	4008.00	4008.00	0.00	0.00	0.00	0.00		

**EVALUACIÓN CUALITATIVA**  
EN ESTE PERIODO NO SE EVALÚA EL INDICADOR

Dependencia y/o Entidad:	Instituto Tecnológico de Sonora
Programa Presupuestario:	E101E05 Operación y desarrollo del Instituto Tecnológico de Sonora
Eje del PED:	Un gobierno para todas y todos
Reto del PED:	Educación, cultura, juventud, deporte, ciencia, tecnología y sociedad digital
Beneficiarios:	Alumnos de Educación Superior del Instituto Tecnológico de Sonora.

	Resumen narrativo (Objetivos)	Indicadores			Avance				Meta Anual (2)	% de Avance (1)/(2)	Línea base (2021)	Sentido	Frecuencia	Medios de verificación (Fuentes)	Supuestos		
		Nombre	Unidad de medida	Fórmula	I	II	III	IV								Avance Acumulado (1)	
FIN	Contribuir a la mejora de la educación, cultura, juventud, deporte, ciencia, tecnología y sociedad digital mediante el acceso a suficientes Programas de Educación Superior incluyente y de calidad, que incluyan programas de vinculación y extensión con los sectores productivo, educativo y social, facilitando la generación, transferencia y el aprovechamiento del conocimiento teórico-práctico de los jóvenes del Sur de Sonora entre 18 y 25 años.	Porcentaje de alumnos inscritos en Educación Superior	Porcentaje	Matricula total del ITSON	N/A	N/A			N/A	11.37%	N/A	11.04%	Ascendente	Anual	Proyecciones por Región y año 2010-2030, COE-SPO <a href="https://coeipo.sonora.gob.mx/ind/er.php?option=com_sppage&amp;id=er&amp;view=page&amp;id=35">https://coeipo.sonora.gob.mx/ind/er.php?option=com_sppage&amp;id=er&amp;view=page&amp;id=35</a>	Incremento o estabilidad de la tasa de egreso del nivel Medio Superior Disminución del índice de marginación en Sonora Condiciones sanitarias pertinentes para la atención de los alumnos de forma presencial Oferta académica en el Sur de Sonora similar a la del año anterior	
				Proyección en el 2023 de hombres entre 18 y 25 años de la región Guaymas- Empalme + Mujeres entre 18 y 25 años de la región Guaymas- Empalme + Hombres entre 18 y 25 años de la Región Yaqui-Mayo + Mujeres entre 18 y 25 años de la Región Yaqui-Mayo	N/A	N/A											
		Porcentaje de PTC miembros del SNI	Porcentaje	Número de PTC miembros del SNI	N/A	N/A			N/A	49.55%	N/A	37.66%	Ascendente	Anual	Reporte emitido por el CONACYT y reportes emitidos de la plataforma de PRODEP en el 2023, generado por la Dirección de Planeación Institucional	Requisitos de condiciones similares a los del año anterior Acceso a recursos autorizados para la publicación de calidad Permanencia de profesores en la institución	
				Total de PTC	N/A	N/A											
PROPÓSITO	Los jóvenes entre 18 y 25 años del Sur de Sonora tienen acceso a suficientes Programas de Educación Superior incluyente y de calidad, que incluyan programas de vinculación y extensión con los sectores productivo, educativo y social, facilitando la generación, transferencia y el aprovechamiento del conocimiento teórico-práctico.	Porcentaje de alumnos de pregrado inscritos en programas reconocidos por su calidad	Porcentaje	Matricula inscrita en programas de pregrado reconocidos por su calidad.	N/A	N/A			N/A	99.41%	N/A	97.60%	Ascendente	Anual	Reporte de población escolar del ciclo 2023-2024, emitido por la Dirección de Planeación en el 2023	Disminución del índice de marginación en Sonora Condiciones sanitarias pertinentes para la atención de los alumnos Oferta académica en el Sur de Sonora similar a la del año anterior Interés de los jóvenes de estudiar en el ITSON	
				Matricula evaluable de pregrado	N/A	N/A											
		Porcentaje de alumnos de posgrado inscritos en programas reconocidos por su calidad	Porcentaje	Matricula inscrita en programas de posgrado reconocidos por su calidad	N/A	N/A			N/A	39.66%	N/A	56.60%	Ascendente	Anual	Reporte de población escolar del ciclo 2023-2024, emitido por la Dirección de Planeación en el 2023	Disminución del índice de marginación en Sonora Condiciones sanitarias pertinentes para la atención de los alumnos Oferta académica en el Sur de Sonora similar a la del año anterior Interés de los jóvenes de estudiar en el ITSON La institución cuenta con el recurso para llevar a cabo los procesos de seguimiento y evaluación de PE. Que se mantengan las políticas y lineamientos de evaluación a nivel nacional	
				Matricula total de posgrado	N/A	N/A											
C1. Educación Superior de calidad consolidada		Número de nuevos programas educativos	Programas educativos	Nuevos Programas Educativos ofertados	N/A	N/A			N/A	4.00	N/A	6.00	Ascendente	Anual	Documento ejecutivo de un programa educativo, listado de la oferta educativa disponible en <a href="https://www.itson.mx/oferta/programas-oferta/academicas.aspx">https://www.itson.mx/oferta/programas-oferta/academicas.aspx</a>	Pertinencia y factibilidad del programa educativo Demanda del programa educativo Prestigio de la institución que atraiga a nuevos aspirantes Oferta educativa innovadora en relación a otras instituciones de Educación Superior de la región	
		Porcentaje de Programas Educativos de calidad	Porcentaje	Programas Educativos de pregrado de calidad	N/A	N/A			N/A	93.81%	N/A	93.30%	Ascendente	Anual	Lista del total de PE evaluables en el 2023, emitida por la Dirección de Planeación Institucional y constancias de acreditación de los PE de calidad	Que se mantengan las políticas y lineamientos de evaluación a nivel nacional La institución cuenta con el recurso para llevar a cabo los procesos de seguimiento y evaluación de PE.	
				Total de PE de pregrado evaluables	N/A	N/A											
		Porcentaje de profesores de tiempo completo con perfil PRODEP	Porcentaje	Número de profesores de tiempo completo con perfil PRODEP		N/A	181			83.03%	82.27%	100.02%	82.70%	Ascendente	Semestral	Relación de Profesores de Tiempo Completo registrados ante el PRODEP en el 2023, elaborado por la Dirección de Planeación	Los requisitos para acceder al perfil de establecen similares a los del año anterior. Acceso a recursos autorizados para publicaciones de calidad Cultura de los estudiantes para titularse por la opción tesis. Colaboración de organizaciones y sector privado para la realización de convenios de colaboración Permanencia de los profesores en la institución
				Total de profesores de tiempo completo		N/A	218										



COMPONENTES	Índice de la evaluación docente en el estándar o arriba del estándar	Porcentaje	Profesores con evaluación docente en el estándar o arriba del estándar	N/A	1402			99.30%	92.61%	106.24%	96.40%	Ascendente	Semestral	Reporte de resultados de evaluación del periodo enero-marzo y agosto-diciembre 2023, elaborado por la Coordinación de Desarrollo Académico.	Participación de los estudiantes en la evaluación docente. Requerimiento de la planta docente similar a años anteriores.
			Total de profesores evaluados	N/A	1425										
	Porcentaje de Cuerpos académicos Consolidados y en Consolidación	Porcentaje	Cuerpos académicos Consolidados y en Consolidación	N/A	28			75.68%	75.68%	100.00%	81.60%	Ascendente	Semestral	Reporte emitido de la plataforma de PRODEP en el 2023, generado por la Dirección de Planeación.	Bases y características de los cuerpos académicos establecidas en las reglas de operación similares a los de años anteriores. Recurso suficiente para realizar investigaciones, colaboración con otros cuerpos académicos y publicaciones. Cultura de los estudiantes para titularse por la opción letrada. Disponibilidad de otros cuerpos académicos nacionales o internacionales en colaborar con cuerpos académicos institucionales. Permanencia de los profesores en la institución.
			Total de Cuerpos académicos	N/A	37										
C2. Escenarios de soporte al modelo de aprendizaje y al desarrollo profesional integral fortalecidos.	Tasa de egreso oportuna	Porcentaje	Egresados de la cohorte cinco años después de ingresar	N/A	N/A			N/A	20.25%	N/A	19.90%	Ascendente	Anual	Eficacia terminal de la cohorte 2018, elaborado por la Dirección de Planeación Institucional.	Aprobación de los planes de las asignaturas. Interés de los planes en continuar estudiando en el ITSON. Condiciones económicas, familiares y personales favorables de los estudiantes. Condiciones sanitarias que permitan la atención de los alumnos. Regreso a clases de los alumnos de últimos semestres que abandonaron sus estudios durante la pandemia.
			Estudiantes de la cohorte	N/A	N/A										
	Población atendida en cursos de Educación Continua	Personas	Asistentes a cursos de Educación Continua	1,733	1285			3,008	3,500.00	85.94%	2,766.00	Ascendente	Trimestral	Directorio de alumnos del 2023, emitido por la Coordinación de Educación Continua.	Empresas y profesionistas interesados en su actualización profesional.
A1C1 Generación de nuevos programas educativos	Porcentaje de avance en el diseño curricular de nuevos programas educativos	Porcentaje	Dato directo acorde a la ponderación establecida	N/A	100%			100%	100.00%	100.00%	95% (línea base 2022)	Ascendente	Semestral	Documentos elaborados por el comité metodológico en el 2023, documento ejecutivo del Programa Educativo.	Pertinencia y factibilidad del programa educativo. Demanda del programa educativo. Convenios de colaboración con Instituciones de Salud e Instituciones Educativas. Autorización de la Comisión Interinstitucional para la formación de Recursos Humanos para la Salud.
A2C1 Fortalecimiento de los procesos de evaluación y seguimiento de programas educativos	Número de procesos de atención de seguimiento y evaluación de programas educativos	Procesos	Sumatoria de procesos de seguimiento y evaluación brindados	N/A	6			6	22.00	27.27%	ND	Ascendente	Semestral	Listas de verificación emitidas por la Dirección de Planeación Institucional en el 2023 e Informes de los Organismos.	La institución cuenta con el recurso para llevar a cabo los procesos de seguimiento y evaluación de PE.
A3C1 Capacitación y actualización del personal docente	Número de profesores (PTC y auxiliares) con capacitación pedagógica	Profesores	Sumatoria de profesores que recibieron capacitación pedagógica	N/A	290			290	500.00	58.00%	794.00	Ascendente	Semestral	Informe de profesores capacitados del año 2023, elaborado por la Coordinación de Desarrollo Académico.	Condiciones sanitarias que permitan la gestión e impartición de los cursos. Participación de los docentes en los cursos ofertados.
A4C1 Incremento en la participación en vinculación	Número de profesores participando en proyectos de vinculación	Profesores	Sumatoria de profesores responsables de proyectos de vinculación	N/A	250			250	223.00	112.11%	200.00	Ascendente	Semestral	Listado de proyectos de prácticas profesionales, emitido del SIPA en el 2023 por el Departamento de Vinculación de la Unidad Obregón, Guaymas, Empalme y Navojoa.	Solidez de las empresas de alumnos practicantes. Participación de los alumnos en el programa de práctica profesional. Condiciones sanitarias para la realización de prácticas presenciales. Mantener los convenios con empresas.
A5C1 Incremento del personal académico realizando investigación	Número de profesores de tiempo completo que son responsables de proyectos de investigación	Profesores	Sumatoria de profesores que son responsables de proyectos de investigación	124	127			127	95.00	133.66%	84.00	Ascendente	Trimestral	Reportes de proyectos del 2023 emitidos por el JDE de la UAS, elaborado por la Dirección de Planeación Institucional.	Acceso a fondos extraordinarios que fomenten la investigación. Participación de la comunidad universitaria en los servicios que ofrece la Universidad que permitan financiar proyectos de investigación.
A1C2 Acompañamiento limitado en la adaptación a la vida universitaria	Alumnos atendidos en programas de tutoría	Alumnos	Sumatoria de alumnos atendidos en servicios de tutoría	N/A	3,104			3,104	5,250.00	59.12%	5,239.00	Ascendente	Semestral	Reportes de calificaciones de tutorías del 2023, generado en el Centro de Información Académica (CIA) y elaborado por la Coordinación de Desarrollo Académico.	Cantidad similar de alumnos de nuevo ingreso en relación al año anterior. Interés de los alumnos en participar y aprobar los cursos de tutoría.
A2C2 Promoción de la salud	Número de consultas en servicios a la salud física y emocional	Consultas	Sumatoria de consultas atendidas en los servicios de la universidad saludable	2,472	1,172			3,644	5,863.00	64.12%	947.00	Ascendente	Trimestral	Biblioteca de servicios del 2023 de la Universidad Saludable, elaborado por la Coordinación de Desarrollo Académico.	Participación de los alumnos en los diferentes servicios. Mantener los convenios con Instituciones Educativas que presten servicios.

ACTIVIDADES	A3C2 Desarrollo de actividades culturales y deportivas	Número de actividades culturales y artísticas emprendidas para la difusión de la cultura.	Actividades	Número de eventos culturales + cursos del programa de desarrollo intercultural	51	20			71	91.00	70.02%	96.00	Ascendente	Trimestral	Relación Trimestral de eventos culturales y lista de clases de Cl@s por ciclo lectivo en el 2023 emitido por el departamento de Extensión cultural	Autorización de suficiencia presupuestal federal y estatal, en los programas y proyectos del Departamento de Extensión de la Cultura Condiciones sanitarias que permitan la realización de eventos culturales presenciales. Alumnos que cuentan con las
		Número de cursos deportivos	Cursos	Número de grupos de cursos deportivos	257	274			531	732.00	72.54%	288.00	Ascendente	Trimestral	Lista de seguimiento del 2023, emitido por el departamento de Deporte y salud	Condiciones sanitarias que permitan la realización de eventos culturales presenciales Alumnos que cuentan con las herramientas tecnológicas necesarias para la participación en clases y eventos en formato digital Participación de la comunidad universitaria en los cursos programados
	A4C2 Apoyos económico académicos	Porcentaje de alumnos que reciben becas	Porcentaje	Sumatoria de alumnos con becas de los diferentes programas internos	N/A	3,692			18,47%	10.82%	170.70%	10.90%	Ascendente	Semestral	Reportes de los diferentes programas de becas en el 2023, concentrado por la Dirección de Planeación Institucional	Cumplimiento de las obligaciones financieras del Estado con las Instituciones Permanencia de los programas de becas institucionales Participación de alumnos en las convocatorias de becas Participación de la comunidad universitaria en los servicios que ofrece la Universidad que permita la generación de recursos propios Incremento de matrícula conforme a las proyecciones reales
				Total de alumnos inscritos	N/A	16,741										
	A5C2 Vinculación con todos los sectores	Número de convenios Institucionales	Convenios	Sumatoria de convenios realizados en los diferentes sectores	18	18			36	47.00	76.60%	50.00	Ascendente	Trimestral	Lista de convenios elaborados en el 2023, generado por el departamento de Vinculación Institucional	Interés de las empresas y organismos en formalizar la vinculación con la institución Condiciones sanitarias adecuadas para la promoción y firma de los convenios. Formulación de proyectos específicos que originen la necesidad de gestionar un convenio marco.
		Número de alumnos que realizan práctica profesional	Alumnos	Sumatoria de alumnos registrados en prácticas profesionales	N/A	1426			1426	1,720.00	82.91%	1770.00	Ascendente	Semestral	Reporte emitido por Vinculación Institucional en el 2023	Mantener los convenios con empresas Participación de los alumnos en el programa de práctica profesional Inscripción de los alumnos en la materia de práctica profesional Condiciones sanitarias adecuadas para la participación de los alumnos en los diversos organismos
A6C2 Fortalecimiento de la educación continua	Número de cursos de actualización profesional	Cursos	Número de cursos de actualización profesional	62	51			113	180.00	62.78%	179.00	Ascendente	Trimestral	Reporte de confirmación de exámen en el 2023, emitido por la Coordinación de Educación Continua	Empresas y profesionales interesados en su actualización profesional	

## Notas:

1. Si el indicador es de tipo absoluto, solo se llena la fila del numerador.

2. Si el indicador no es ACUMULADO, el avance del periodo que se reporta (I, II, III, IV) se repetirá en la celda Avance Acumulado.

3. Se deberá llenar el formato Anexo MIR "Análisis Cualitativo de las Metas Programadas" de cada indicador. Ver formato en <https://hacienda.sonora.gob.mx/finanzas-publicas/programacion/documentos-de-apoyo/formato-s-mir/>



INSTITUTO TECNOLÓGICO DE SONORA  
Educar para Trascender

**Instituto Tecnológico de Sonora**

5 de Febrero No. 818 sur

T. (644) 410-09-00

C.P. 85000 Ciudad Obregón, Sonora, México.

[www.itson.mx](http://www.itson.mx)

---

## IV. INFORMACIÓN COMPLEMENTARIA – ANEXOS

Instituto Tecnológico de Sonora  
Indicadores de Postura Fiscal  
Del 01 de Enero al 30 de Junio de 2023  
(Cifras en Pesos)

ETCA-IV-01

INFORME TRIMESTRAL: SEGUNDO

Concepto	Estimado/Aprobado	Devengado	Recaudado/Pagado
<b>I. Ingresos Presupuestarios</b>	1,420,116,626.31	695,558,897.06	672,928,130.80
1. Ingresos Gobierno de la Entidad Federativa	1,420,116,626.31	695,558,897.06	672,928,130.80
2. Ingresos Sector Paraestatal			
<b>II. Egresos Presupuestarios</b>	1,420,116,626.31	618,145,785.60	613,250,536.51
3. Egresos del Gobierno de la Entidad Federativa	1,420,116,626.31	618,145,785.60	613,250,536.51
4. Egresos del Sector Paraestatal			
<b>III. Balance Presupuestario (Superávit o Déficit) (III= I-II)</b>	0.00	77,413,111.46	59,677,594.29
<b>Concepto</b>	<b>Estimado/Aprobado</b>	<b>Devengado</b>	<b>Recaudado/Pagado</b>
III. Balance Presupuestario (Superávit o Déficit)	0.00	77,413,111.46	59,677,594.29
IV. Interés, Comisiones y Gastos de la Deuda			
V. Balance Primario (superávit o Déficit) (V= III+IV)	0.00	77,413,111.46	59,677,594.29
<b>Concepto</b>	<b>Estimado/Aprobado</b>	<b>Devengado</b>	<b>Recaudado/Pagado</b>
A. Financiamiento			
B. Amortización de la Deuda			
C. Financiamiento Neto	0.00	0.00	0.00



Mtra. Gladys Guadalupe Peralta Rodríguez  
Directora de Recursos Financieros



Dr. Rodolfo Valenzuela Reynaga  
Vicerrector Administrativo



**Instituto Tecnológico de Sonora**  
**Balance Presupuestario - LDF**  
**Del 01 de Enero al 30 de Junio de 2023**

ETCA-IV-02

(PESOS)

INFORME TRIMESTRAL: SEGUNDO

Concepto (c)	Estimado/ Aprobado (d)	Devengado	Recaudado/ Pagado
<b>A. Ingresos Totales (A = A1+A2+A3)</b>	1,420,116,626	695,558,897	672,928,131
A1. Ingresos de Libre Disposición	1,398,215,460	681,815,183	659,184,417
A2. Transferencias Federales Etiquetadas	21,901,166	13,743,714	13,743,714
A3. Financiamiento Neto	-	-	-
<b>B. Egresos Presupuestarios<sup>1</sup> (B = B1+B2)</b>	1,420,116,626	618,145,786	613,250,537
B1. Gasto No Etiquetado (sin incluir Amortización de la Deuda Pública)	1,398,215,460	614,252,140	609,432,580
B2. Gasto Etiquetado (sin incluir Amortización de la Deuda Pública)	21,901,166	3,893,646	3,817,957
<b>C. Remanentes del Ejercicio Anterior (C = C1 + C2)</b>	-	72,022,396	71,951,917
C1. Remanentes de Ingresos de Libre Disposición aplicados en el periodo	-	68,663,071	68,662,823
C2. Remanentes de Transferencias Federales Etiquetadas aplicados en el periodo	-	3,359,325	3,289,094
<b>I. Balance Presupuestario (I = A - B + C)</b>	0	149,435,507	131,629,511
<b>II. Balance Presupuestario sin Financiamiento Neto (II = I - A3)</b>	0	149,435,507	131,629,511
<b>III. Balance Presupuestario sin Financiamiento Neto y sin Remanentes del Ejercicio Anterior (III = II - C)</b>	0	77,413,111	59,677,594

Concepto	Aprobado	Devengado	Pagado
<b>E. Intereses, Comisiones y Gastos de la Deuda (E = E1+E2)</b>	-	-	-
E1. Intereses, Comisiones y Gastos de la Deuda con Gasto No Etiquetado	-	-	-
E2. Intereses, Comisiones y Gastos de la Deuda con Gasto Etiquetado	-	-	-
<b>IV. Balance Primario (IV = III + E)</b>	0	77,413,111	59,677,594

Concepto	Estimado/ Aprobado	Devengado	Recaudado/ Pagado
<b>F. Financiamiento (F = F1 + F2)</b>	-	-	-
F1. Financiamiento con Fuente de Pago de Ingresos de Libre Disposición	-	-	-
F2. Financiamiento con Fuente de Pago de Transferencias Federales Etiquetadas	-	-	-
<b>G. Amortización de la Deuda (G = G1 + G2)</b>	-	-	-
G1. Amortización de la Deuda Pública con Gasto No Etiquetado	-	-	-
G2. Amortización de la Deuda Pública con Gasto Etiquetado	-	-	-
<b>A3. Financiamiento Neto (A3 = F - G)</b>	-	-	-

Concepto	Estimado/ Aprobado	Devengado	Recaudado/ Pagado
A1. Ingresos de Libre Disposición	1,398,215,460	681,815,183	659,184,417
A3.1 Financiamiento Neto con Fuente de Pago de Ingresos de Libre Disposición (A3.1 = F1 - G1)	-	-	-
F1. Financiamiento con Fuente de Pago de Ingresos de Libre Disposición	-	-	-
G1. Amortización de la Deuda Pública con Gasto No Etiquetado	-	-	-
B1. Gasto No Etiquetado (sin incluir Amortización de la Deuda Pública)	1,398,215,460	614,252,140	609,432,580
C1. Remanentes de Ingresos de Libre Disposición aplicados en el periodo		68,663,071	68,662,823
<b>V. Balance Presupuestario de Recursos Disponibles (V = A1 + A3.1 - B 1 + C1)</b>	<b>0</b>	<b>136,226,114</b>	<b>118,414,660</b>
<b>VI. Balance Presupuestario de Recursos Disponibles sin Financiamiento Neto (VI = V - A3.1)</b>	<b>0</b>	<b>136,226,114</b>	<b>118,414,660</b>

Concepto	Estimado/ Aprobado	Devengado	Recaudado/ Pagado
A2. Transferencias Federales Etiquetadas	21,901,166	13,743,714	13,743,714
A3.2 Financiamiento Neto con Fuente de Pago de Transferencias Federales Etiquetadas (A3.2 = F2 - G2)	-	-	-
F2. Financiamiento con Fuente de Pago de Transferencias Federales Etiquetadas	-	-	-
G2. Amortización de la Deuda Pública con Gasto Etiquetado	-	-	-
B2. Gasto Etiquetado (sin incluir Amortización de la Deuda Pública)	21,901,166	3,893,646	3,817,957
C2. Remanentes de Transferencias Federales Etiquetadas aplicados en el periodo		3,359,325	3,289,094
<b>VII. Balance Presupuestario de Recursos Etiquetados (VII = A2 + A3.2 - B2 + C2)</b>	<b>-</b>	<b>13,209,393</b>	<b>13,214,851</b>
<b>VIII. Balance Presupuestario de Recursos Etiquetados sin Financiamiento Neto (VIII = VII - A3.2)</b>	<b>-</b>	<b>13,209,393</b>	<b>13,214,851</b>

*Gladys Peralta*

Mtra. Gladys Guádalupe Peralta Rodríguez  
Directora de Recursos Financieros




Dr. Rodolfo Valenzuela Reynaga  
Vicerrector Administrativo

Instituto Tecnológico de Sonora  
 Relación de Cuentas Bancarias Productivas Específicas  
 Del 01 de Enero al 30 de Junio de 2023  
 (Cifras en Pesos)      **INFORME TRIMESTRAL: SEGUNDO**

ETCA-IV-03

Fondo, Programa o Convenio	Datos de la Cuenta Bancaria	
	Institución Bancaria	Número de Cuenta
<p>1    <b>Subsidio Federal Ordinario, convenio marco de colaboración para el apoyo financiero, que celebran por una parte el ejecutivo federal por conducto de la Secretaría de Educación Pública, el ejecutivo estatal y el Instituto Tecnológico de Sonora, con número de folio 0140/23.</b></p>	BBVA BANCOMER, SA.	0119649050
<p>2    <b>Convenio de coordinación para la realización de obras de infraestructura educativa FAM 2023 (Fondo de Aportaciones Múltiples), que celebran por una parte el Gobierno del Estado de Sonora a través de las Secretarías de Educación y Cultura, de Hacienda y de Infraestructura y Desarrollo Urbano, por otra parte el Instituto Sonorense de Infraestructura Educativa así como el Instituto Tecnológico de Sonora.</b></p>	BBVA BANCOMER, SA.	0120573000
<p>3    <b>Reintegros de Remanentes del Fondo de Aportaciones Múltiples. En relación a los recursos que retiene la Federación al Estado para efecto de cumplir los compromisos asumidos con el Convenio de Colaboración y Coordinación para la potencialización del FAM 2023 (Fondo de Aportaciones Múltiples), acuerdan que en el caso de que se disponga de recursos por conceptos de remanentes generados de las retenciones del Fideicomiso FAM Potenciado 2023 podrán aplicarse para complementar las acciones contempladas en las clausulas primera y segunda del presente instrumento.</b></p>	BBVA BANCOMER, SA.	0120591076
<p>4    <b>Subsidio Federal Extraordinario, convenio de apoyo que en el marco del Programa Presupuestario S247 para el Desarrollo Profesional Docente, para el tipo Superior (PRODEP 2023), que celebran la Secretaría de Educación Pública y el Instituto Tecnológico de Sonora, con número de folio 0421/23.</b></p>	BBVA BANCOMER, S.A.	0120165719

"Bajo protesta de decir verdad declaramos que los Estados Financieros y sus Notas, son razonablemente correctos y son responsabilidad del emisor"

  
 Mtra. Gladys Guadalupe Peralta Rodríguez  
 Directora de Recursos Financieros

  
 Dr. Rodolfo Valenzuela Reynaga  
 Vicerrector Administrativo

Estado de Situación Financiera  
Relación de Bienes Muebles e Inmuebles que Componen su Patrimonio  
Al 30 de Junio de 2023  
(Cifras en pesos)

ETCA-IV-04

INFORME TRIMESTRAL: SEGUNDO

	Código	Descripción del Bien	Valor en Libros
	BIENES MUEBLES		
1	1110	COMPUTADORA HD 212 MB MRAM 4 DISCO 3.5 T.R PREGARIO	0.00
2	1346	MONITOR SVGA A COLOR 461	0.00
3	1523	IMPRESORA MATRIZ DE PUNTO 10" KX-P2160	0.00
4	2109	REGULADOR ELECTRICO PC 500	0.00
5	2113	REGULADOR 5000 VA	0.00
6	2115	REGULADOR 5000 VA	0.00
7	2241	REGULADOR ELECTRICO PC 500	0.00
8	2290	REGULADOR ELECTRICO PC 500	0.00
9	2293	REGULADOR ELECTRICO PC 500	0.00
10	2352	IMPRESORA MATRIZ DE PUNTOS 10" KX-P1124	0.00
11	2397	REGULADOR ELECTRICO PC 500	0.00
12	2398	REGULADOR ELECTRICO PC 500	0.00
13	2416	REGULADOR ELECTRICO PC 500	0.00
14	2419	REGULADOR ELECTRICO PC 500	0.00
15	2421	REGULADOR ELECTRICO PC 500	0.00
16	2423	REGULADOR DE 2000VA CVH	0.00
17	2435	REGULADOR ELECTRICO CVH	0.00
18	2437	COMPUTADORA HD:1.2 GB MRAM 8 MB DISCO:3.5 5872	0.00
19	2456	REGULADOR ELECTRICO PC 1000	0.00
20	2457	REGULADOR ELECTRICO	0.00
21	2467	REGULADOR ELECTRICO PC 1000	0.00
22	2473	IMPRESORA APEX80	0.00
23	2474	REGULADOR ELECTRICO PC 500	0.00
24	2484	REGULADOR ELECTRICO PC 500	0.00
25	2487	PILA ELECTRICO MICRO SEA 2001	0.00
26	2488	REGULADOR ELECTRICO	0.00
27	2489	REGULADOR ELECTRICO PC 500	0.00
28	2528	COMPUTADORA	0.00
29	2778	REGULADOR ELECTRICO MICROVOLT	0.00
30	2779	REGULADOR ELECTRICO MICROVOLT	0.00
31	2781	REGULADOR ELECTRICO MICROVOLT	0.00
32	2782	REGULADOR ELECTRICO MICROVOLT	0.00
33	2786	REGULADOR ELECTRICO MICROVOLT	0.00
34	2788	REGULADOR ELECTRICO MICROVOLT	0.00
35	2789	REGULADOR ELECTRICO MICROVOLT	0.00
36	2875	REGULADOR ELECTRICO UPS	0.00
37	2881	REGULADOR ELECTRICO PC 500	0.00
38	2885	REGULADOR CON 4 SALIDAS PC 500	0.00
39	2886	REGULADOR ELECTRICO PC 500	0.00
40	2887	REGULADOR ELECTRICO PC 500	0.00
41	2897	DATASHOW PARA PROYECTOR DE ACETATOS 450	0.00
42	2965	CALCULADORA CIENTIFICA CFX-9800G	0.00
43	2977	CALCULADORA CIENTIFICA CFX-9800G	0.00
44	3011	REGULADOR ELECTRICO PC 500	0.00
45	3013	IMPRESORA LASER LASERJET 4	0.00
46	3048	REGULADOR DE CORRIENTE	0.00
47	3052	REGULADOR ELECTRICO UPS PC 500	0.00
48	3067	REPETIDOR	0.00
49	3072	REGULADOR ELECTRICO PC 500	0.00
50	3074	REGULADOR ELECTRICO RAD-1000	0.00
51	3079	REGULADOR ELECTRICO RAD-1000	0.00
52	3180	DATASHOW PARA PROYECTOR DE ACETATOS VISION 32K	0.00
53	3204	IMPRESORA LASER LASERJET 5L	0.00
54	3209	CAMARA FOTOGRAFICA PARA CREDENCIALES DATAFID	0.00
55	3210	PANEL PARA FIRMA ELECTRONICA PW100	0.00
56	3230	DATASHOW PARA PROYECTOR DE ACETATOS A4825C	0.00
57	3240	DATASHOW PARA PROYECTOR DE ACETATOS A4825C	0.00
58	3328	MONITOR SVGA A COLOR DE 15" 1428S	0.00
59	3399	IMPRESORA MATRIZ DE PUNTOS 10" KX-P1150	0.00
60	3404	CONCENTRADOR DE 12 PUERTOS DE812TP	0.00
61	3411	DATASHOW PARA PROYECTOR DE ACETATOS 640	0.00
62	3454	REGULADOR ELECTRICO	0.00
63	3456	REGULADOR ELECTRICO MICROVOLT	0.00
64	3458	REGULADOR ELECTRICO	0.00
65	3459	REGULADOR ELECTRICO GENESIS	0.00
66	3465	REGULADOR ELECTRICO MICROVOLT 1200	0.00
67	3467	REGULADOR ELECTRICO MICROVOLT 1200	0.00
68	3471	REGULADOR ELECTRICO MICROVOLT 1200	0.00
69	3475	CONCENTRADOR DE 8 PUERTOS 3C8701	0.00
70	3476	CONCENTRADOR DE 12 PUERTOS DE812TP	0.00
71	3477	IMPRESORA MATRIZ DE PUNTOS 10" KX-P1150	0.00
72	3478	CONCENTRADOR DE 12 PUERTOS DE812TP	0.00
73	3586	MONITOR VGA 3	0.00
74	3599	MONITOR SVGA A COLOR DE 15"	0.00
75	3612	COMPUTADORA HD:2.1 GB MRAM:32 MB DISCO:3.5 INTEGRA	0.00
76	3631	MONITOR SVGA A COLOR 15" 1428S	0.00
77	3660	COMPUTADORA HD:2.1 G MRAM:16 DISCO:3.5CD TOP	0.00
78	3661	MONITOR SVGA A COLOR 1426S	0.00
79	3690	IMPRESORA A COLOR DESKJET 670C	0.00
80	3727	IMPRESORA A COLOR C5876	0.00
81	3728	IMPRESORA LASER C3990	0.00



	Código	Descripción del Bien	Valor en Libros
82	3743	COMPUTADORA HD 2.5 GB MRAM.16 MB DISCO 3.5 686MMX	0.00
83	3824	COMPUTADORA P2,HD 4 GB MRAM.32 MB LCT39UDX40	0.00
84	3884	IMPRESORA A COLOR DESKJET 692C	0.00
85	3912	IMPRESORA A COLOR DESKJET 692C	0.00
86	3920	ESCANER_HPC5110A	0.00
87	3925	COMPUTADORA HD 1.08 GB MRAM 6 MB DISCO 3.5 586	0.00
88	3992	IMPRESORA MATRIZ DE PUNTOS 10" KX-P1150	0.00
89	4031	ESCANNER 4100C	0.00
90	4041	MONITOR VGA A COLOR SC428S	0.00
91	4067	COMPUTADORA HD 4.2 GB MRAM.32 MB DISCO 3.5 GENESIS	0.00
92	4083	COMPUTADORA P2,HD 4.2 GB MRAM.32 MB GENESIS	0.00
93	4121	MONITOR SVGA A COLOR 431X	0.00
94	4135	MONITOR SVGA A COLOR DE 15" 431X	0.00
95	4142	COMPUTADORA HD 4.3 GB MRAM.48 MB DISCO 3.5 GENESIS	0.00
96	4199	COMPUTADORA P2,HD 4.2 GB MRAM.256MB,1 GHZ GENESIS	0.00
97	4208	MONITOR SVGA A COLOR DE 15" 431X	0.00
98	4228	COMPUTADORA P2.4.2 GB MRAM.32 MB DISCO.3.5 GENESIS	0.00
99	4251	COMPUTADORA HD 4.3 GB MRAM.32 MB DISCO 3.5 GENESIS	0.00
100	4317	COMPUTADORA	0.00
101	4334	COMPUTADORA P3, 64 MB, 6.3 GB DD, WIN 98 GENESIS	0.00
102	4336	COMPUTADORA	0.00
103	4345	MONITOR SVGA A COLOR	0.00
104	4362	COMPUTADORA P3, 64 MB, 6.3 GB DD, WIN 98 GENESIS	0.00
105	4364	COMPUTADORA P2, HD 4.3 GB.32MB DISCO.3.5 GENESIS	0.00
106	4365	MONITOR VGA A COLOR DE 15" 431X	0.00
107	4391	IMPRESORA MATRIZ DE PUNTOS	0.00
108	4400	REGULADOR ELECTRICO PC 500	0.00
109	4417	COMPUTADORA HD 6 GB MRAM.32 MB DISCO.3.5 GENESIS	0.00
110	4440	COMPUTADORA P2,HD 6 GB MRAM.32 MB GENESIS	0.00
111	4453	COMPUTADORA HD 6 GB MRAM.32 MB DISCO 3.5 GENESIS	0.00
112	4454	COMPUTADORA HD 6 GB MRAM.32 MB DISCO 3.5 GENESIS	0.00
113	4461	COMPUTADORA HD 6 GB MRAM.32 MB DISCO.3.5 GENESIS	0.00
114	4499	MONITOR SVGA A COLOR 420K	0.00
115	4505	MONITOR SVGA A COLOR DE 15" 521X	0.00
116	4510	COMPUTADORA HD.6.4 GB MRAM.32 MB DISCO.3.5 GENESIS	0.00
117	4512	COMPUTADORA CELERON,400MHZ.9 GB,256 MB	0.00
118	4519	CONCENTRADOR DE 16 PUERTOS TP16C	0.00
119	4603	COMPUTADORA HD 6 GB MRAM.64 MB DISCO 3.5 BRAIN	0.00
120	4607	COMPUTADORA HD 6 GB MRAM.64 MB DISCO.3.5 BRAIN	0.00
121	4667	COMPUTADORA HD 6 GB MRAM.64 MB DISCO.3.5 BRAIN	0.00
122	4705	COMPUTADORA HD.6 GB MRAM.64 MB DISCO.3.5 BRAIN	0.00
123	4823	COMPUTADORA HD.6 GB MRAM.64 MB DISCO.3.5 BRAIN	0.00
124	4903	IMPRESORA MATRIZ PUNTO DE 10" ML320T	0.00
125	4913	CONCENTRADOR DE 24 PUERTOS SW 1100	0.00
126	4917	IMPRESORA A COLOR DESKJET 692C	0.00
127	4927	MONITOR SVGA A COLOR DE 15" CO1011U	0.00
128	4928	IMPRESORA A COLOR C4562B	0.00
129	4934	SERVIDOR	0.00
130	4943	MONITOR SVGA A COLOR DE 15" 431X	0.00
131	4969	CONCENTRADOR DE 16 PUERTOS TP16C	0.00
132	4997	MONITOR SVGA A COLOR 431X	0.00
133	5044	MONITOR SVGA A COLOR DE 15" 521X	0.00
134	5108	COMPUTADORA HD.6 GB MRAM.64 MB DISCO.3.5 BRAIN	0.00
135	5120	COMPUTADORA HD.6 GB MRAM.64 MB DISCO.3.5 BRAIN	0.00
136	5158	COMPUTADORA HD.6 GB MRAM.64 MB DISCO.3.5 BRAIN	0.00
137	5178	MONITOR SVGA A COLOR DE 15" 521X	0.00
138	5202	COMPUTADORA HD.6 GB MRAM.64 MB DISCO.3.5 BRAIN	0.00
139	5214	COMPUTADORA HD.6 GB MRAM.64 MB DISCO.3.5 BRAIN	0.00
140	5233	MONITOR SVGA A COLOR DE 15" 521X	0.00
141	5382	MONITOR SVGA A COLOR DE 15" 521X	0.00
142	5492	MONITOR SVGA A COLOR 521X	0.00
143	5511	MONITOR SVGA A COLOR DE 15" 521X	0.00
144	5514	MONITOR SVGA A COLOR DE 15" 521X	0.00
145	5522	MONITOR SVGA A COLOR DE 15" 521X	0.00
146	5590	COMPUTADORA HD.6 GB MRAM.64 MB DISCO.3.5CD BRAIN	0.00
147	5653	IMPRESORA A COLOR	0.00
148	5670	LECTOR DE CODIGOS DE BARRA FUJO MS700I	0.00
149	5672	LECTOR DE CODIGOS DE BARRA FUJO MS700I	0.00
150	5674	LECTOR DE CODIGOS DE BARRA FUJO MS700I	0.00
151	5675	LECTOR DE CODIGOS DE BARRA FUJO MS700I	0.00
152	5687	SERVIDOR TARJETA DE RED.ETHERNET NET E 60	0.00
153	5746	COMPUTADORA P3,500MHZ, 64MB,15GB,T.RED GENESIS	0.00
154	5762	COMPUTADORA 500 MHZ, 64 MB, 8.4 GB,CD 48X GENESIS	0.00
155	5774	SERVIDOR CON 2 SALIDAS DE RED SEHI-24	0.00
156	5790	MONITOR SVGA A COLOR DE 15" 521X	0.00
157	5813	COMPUTADORA PIII, 500MHZ, 64MB, 8.4GB, CD4 GENESIS	0.00
158	5834	MONITOR SVGA A COLOR DE 15" 521X	0.00
159	5864	IMPRESORA A COLOR C6411A	0.00
160	5865	IMPRESORA A COLOR DESKJET 670C	0.00
161	5901	CONCENTRADOR PARA 16 CANALES 3C16702	0.00
162	5904	CONCENTRADOR DE 16 PUERTOS TP16C	0.00
163	5934	COMPUTADORA 486, DISCO DURO 120 MB FLASH CACHE	0.00
164	5935	MONITOR VGA A COLOR TY-2015	0.00
165	5940	IMPRESORA LASER LASERJET 1100	0.00
166	5954	IMPRESORA A COLOR DESKJET 880C	0.00
167	5955	MONITOR SVGA A COLOR 15" 1455-1	0.00
168	5956	COMPUTADORA 32MB, 4GB ACER POWER 4000	0.00
169	5957	IMPRESORA LASER LASERJET 1100	0.00
170	5959	CONCENTRADOR DE 16 PUERTOS HUB TP18E	0.00
171	5961	MONITOR SVGA A COLOR DE 15" 521X	0.00

	Código	Descripción del Bien	Valor en Libros
172	5676	IMPRESORA A COLOR DESKJET 930C	0.00
173	5677	IMPRESORA A COLOR DESKJET 930C	0.00
174	5981	IMPRESORA LASER LASERJET 1100	0.00
175	5987	IMPRESORA A COLOR HP PSC 1315w	0.00
176	5926	LECTOR DE TARJETAS PARA IMPRESION 800 DX	0.00
177	5928	LECTOR DE TARJETAS PARA IMPRESION 800 DX	0.00
178	6003	SWITCH DE 24 PUERTOS CAJUN P115G	0.00
179	6005	SWITCH DE 24 PUERTOS CAJUN P115G	0.00
180	6006	SWITCH DE 24 PUERTOS CAJUN P115G	0.00
181	6007	SWITCH DE 24 PUERTOS CAJUN P115G	0.00
182	6008	SWITCH DE 24 PUERTOS CAJUN P115G	0.00
183	6009	SWITCH DE 24 PUERTOS CAJUN P115G	0.00
184	6010	SWITCH DE 24 PUERTOS CAJUN P115G	0.00
185	6011	SWITCH DE 24 PUERTOS CAJUN P115G	0.00
186	6015	SWITCH DE 24 PUERTOS CAJUN P115G	0.00
187	6016	SWITCH DE 24 PUERTOS CAJUN P115G	0.00
188	6017	SWITCH DE 24 PUERTOS CAJUN P115G	0.00
189	6020	SWITCH DE 24 PUERTOS CAJUN P115G	0.00
190	6022	SWITCH DE 24 PUERTOS CAJUN P115G	0.00
191	6024	SWITCH DE 24 PUERTOS CAJUN P115G	0.00
192	6028	SWITCH DE 24 PUERTOS CAJUN P115G	0.00
193	6029	SWITCH DE 24 PUERTOS CAJUN P115G	0.00
194	6031	SWITCH DE 20 CANALES	0.00
195	6037	IMPRESORA LASER LASERJET 1100	0.00
195	6040	IMPRESORA LASER LASERJET 1100	0.00
197	6047	IMPRESORA LASER LASERJET 1100	0.00
198	6051	ESCANER 6350C	0.00
199	6057	IMPRESORA LASER LASERJET 1100	0.00
200	6060	IMPRESORA A COLOR DESKJET 950C	0.00
201	6061	ESCANER 6350C	0.00
202	6066	IMPRESORA LASER LASERJET 1100	0.00
203	6067	ESCANER 6300C	0.00
204	6073	IMPRESORA A COLOR DESKJET 950C	0.00
205	6077	ESCANER 5200C	0.00
206	6103	COMPUTADORA P3,600MHZ,128 MB, 18.0GB, GENESIS	0.00
207	6107	COMPUTADORA P3,600MHZ,128 MB, 18.0GB, GENESIS	0.00
208	6113	COMPUTADORA P3 600MHZ, 128MB, 15GB, CD52X GENESIS	0.00
209	6117	COMPUTADORA 600MHZ, 256MB, 15GB, CD52X GENESIS	0.00
210	6219	MONITOR SVGA A COLOR DE 15" 521X	0.00
211	6245	CAÑON PORTATIL PARA COMPUTADORA LP452Z	0.00
212	6250	RUTEADOR PARA TRASLADAR DATOS CISCO 2500	0.00
213	6257	IMPRESORA MATRIZ DE PUNTO DE 15" FX-1180	0.00
214	6262	COMPUTADORA P2,450 MHZ, 64 MB, 8 GB GENESIS	0.00
215	6277	ZIP DRIVE DE 100 MB Z100F2	0.00
216	6283	IMPRESORA A COLOR DESKJET 980C	0.00
217	6284	IMPRESORA A COLOR DESKJET 840C	0.00
218	6285	IMPRESORA A COLOR DESKJET 840C	0.00
219	6293	COMPUTADORA ARMADA, 700MHZ, 64MB, 10GB GM743MRT	0.00
220	6308	CAÑON PORTATIL CON ESTUCHE LP755	0.00
221	6327	COMPUTADORA PIII, 600MHZ, 64MB, 15GB GENESIS	0.00
222	6346	COMPUTADORA PIII, 600MHZ, 64MB, 15GB GENESIS	0.00
223	6430	COMPUTADORA PIII, 600MHZ, 64MB, 15GB GENESIS	0.00
224	6431	COMPUTADORA PIII, 600MHZ, 64MB, 15GB GENESIS	0.00
225	6441	COMPUTADORA PIII, 600MHZ, 64MB, 15GB, T RE GENESIS	0.00
226	6453	COMPUTADORA PIII, 600MHZ, 64MB, 15GB, T RE GENESIS	0.00
227	6486	MONITOR SVGA A COLOR DE 15" 521X	0.00
228	6504	COMPUTADORA PIII, 600MHZ, 64MB, 15GB GENESIS	0.00
229	6549	COMPUTADORA PIII, 600MHZ, 64MB, 15GB GENESIS	0.00
230	6576	MONITOR SVGA A COLOR DE 15" 521X	0.00
231	6581	IMPRESORA MATRIZ DE PUNTO 10" LX-300+	0.00
232	6634	COMPUTADORA PIII, 800MHZ, 256MB, 30GB, CD5 BRAIN	0.00
233	6662	IMPRESORA A COLOR DESKJET 990CXI	0.00
234	6669	COMPUTADORA 600MHZ, 64MB, 15GB, CD52X, T R GENESIS	0.00
235	6679	CONCENTRADOR DE 24 PUERTOS SEH-24	0.00
236	6685	ALMACENADOR DE CASSETTE DLT80	0.00
237	6686	MONITOR SVGA A COLOR 17" DC-770BA	0.00
238	6688	PLOTTER DESKJET 1050C	0.00
239	6693	CONCENTRADOR DE 24 PUERTOS SUPERSTACK II	0.00
240	6694	CONCENTRADOR DE 12 PUERTOS SUPERSTACK II	0.00
241	6698	SERVIDOR PENTIUM III A 500 MHZ. DAS-ET25-NA-PRO	0.00
242	6699	UNIDAD DE RESPALDO DLT-80	0.00
243	6711	CONCENTRADOR SUPERSTACK	0.00
244	6712	CONCENTRADOR 24 PUERTOS SUPERSTACK	0.00
245	6713	SWITCH WP-11E	0.00
246	6717	MODEM EXTERNO 3400	0.00
247	6721	MODEM EXTERNO 3400	0.00
248	6724	MODEM EXTERNO 56 KBPS, 90V COURIER	0.00
249	6726	RUTEADOR CISCO 2500	0.00
250	6727	RUTEADOR CISCO 2500	0.00
251	6728	RUTEADOR CISCO 2500	0.00
252	6735	SWITCH DE 10 PUERTOS SUPERSTACK II	0.00
253	6736	CONCENTRADOR DE 16 PUERTOS TP16C	0.00
254	6737	SWITCH 24 PUERTOS SEH-24	0.00
255	6738	SWITCH -24 PUERTOS SUPERSTACK II	0.00
256	6741	LECTOR OPTICO OPSCAN 5	0.00
257	6743	CONCENTRADOR DE 4 PUERTOS SWITCH 140	0.00
258	6744	CONCENTRADOR DE 4 PUERTOS SWITCH 140	0.00
259	6748	ESCANER PARA DIAPOSITIVAS L530	0.00
260	6751	SWITCH CAJUN P550	0.00
261	6752	SWITCH 24 PUERTOS CAJUN P115G	0.00

	Código	Descripción del Bien	Valor en Libros
262	6752	SWITCH 12 PUERTOS SUPERSTACK II	0.00
263	6754	SWITCH 24 PUERTOS CAJUN P115G	0.00
264	6819	MONITOR SVGA A COLOR 15" 521X	0.00
265	6828	COMPUTADORA PIII, 750MHZ, 128MB, 20GB, T.R. GENESIS	0.00
266	6839	COMPUTADORA PIII, 750MHZ, 128MB, 20GB, T.R. GENESIS	0.00
267	6841	COMPUTADORA PIII, 750MHZ, 128MB, 20GB, T.R. GENESIS	0.00
268	6847	COMPUTADORA PIII, 750MHZ, 128MB, 20GB, T.R. GENESIS	0.00
269	6876	COMPUTADORA PIII, 750MHZ, 128MB, 20GB, T.R. GENESIS	0.00
270	6882	COMPUTADORA PIII, 750 MHZ, 128MB, 20GB, T. GENESIS	0.00
271	6908	MONITOR SVGA A COLOR 15" 521X	0.00
272	6921	MONITOR SVGA A COLOR 15" 521X	0.00
273	6929	MONITOR SVGA A COLOR 15" 521X	0.00
274	6959	MONITOR SVGA A COLOR 15" 521X	0.00
275	6964	MONITOR SVGA A COLOR 15" 521X	0.00
276	7005	MONITOR SVGA A COLOR 15" 521X	0.00
277	7011	IMPRESORA MATRIZ DE PUNTO 15" F-1180	0.00
278	7012	IMPRESORA MATRIZ DE PUNTO 15" F-1180	0.00
279	7019	MONITOR SVGA A COLOR 15" 521X	0.00
280	7034	COMPUTADORA P3, 1000MHZ, 256MB, 30GB, CD52X, T BRAIN	0.00
281	7035	COMPUTADORA 1000MHZ, 256MB, 30GB, CD52X, T BRAIN	0.00
282	7043	COMPUTADORA P3, 1000MHZ, 256MB, 30GB, CD52X, BRAIN	0.00
283	7070	MONITOR SVGA A COLOR 15" LN560N	0.00
284	7111	MONITOR SVGA A COLOR 15" LN560N	0.00
285	7115	MONITOR SVGA A COLOR 15" LN560N	0.00
286	7138	COMPUTADORA 1000MHZ, 30GB, CD52X, 256MB, T GENESIS	0.00
287	7145	COMPUTADORA P3, 1000MHZ, 30GB, CD52X, 256MB GENESIS	0.00
288	7176	COMPUTADORA 1000 MHZ, 256 MB, 30 GB, CD 52X GENESIS	0.00
289	7228	COMPUTADORA PIII, 20 GB, 120 MB GENESIS	0.00
290	7239	COMPUTADORA P4, 256MB, 1.6 GHZ, STAR OFFICE GENESIS	0.00
291	7250	COMPUTADORA PIII, 20 GB, 120 MB GENESIS	0.00
292	7259	LECTOR DE CODIGO DE BARRAS CON SCANNER PT815-1V	0.00
293	7267	MONITOR 15" LN560N	0.00
294	7289	IMPRESORA HP DESKJET 840C	0.00
295	7315	REGULADOR DE CORRIENTE	0.00
296	7316	PLOTER DE 42" PARA PLANOS 500 PS	0.00
297	7350	REGULADOR 8 CONTACTOS, 1200VA R1200	0.00
298	7351	REGULADOR 4 SAL, REGULADO ALTA Y BAJA MICROVOLT 1000	0.00
299	7363	MONITOR COLOR, SVGA, 15 PULG LN563N	0.00
300	7369	IMPRESORA MATRIZ DE PUNTOS P981A	0.00
301	7651	COMPUTADORA P.3 700MHZ, 128RAM CD	0.00
302	20001	MESA MESA DE TRABAJO	0.00
303	20002	MESA MESA DE TRABAJO	0.00
304	20003	ARCHIVERO CON 3 GAVETAS	0.00
305	20004	ARCHIVERO CON 3 GAVETAS	0.00
306	20005	ARCHIVERO CON 3 GAVETAS	0.00
307	20011	ARCHIVERO CON 4 CAJONES	0.00
308	20012	LIBRERO CON 6 ENTREPAÑOS Y 3 CAJONES	0.00
309	20015	MUEBLE PICOMP. C/2 ENTREPAÑOS Y CAJON	0.00
310	20018	FAX FAX MFC 670	0.00
311	20020	ARCHIVERO CON CUATRO CAJONES	0.00
312	20021	ARCHIVERO CON CUATRO CAJONES	0.00
313	20022	ARCHIVERO CON CUATRO CAJONES	0.00
314	20024	COMPUTADOR 1232 EASA-PMONE KX-T123210D	0.00
315	20026	CREDENZA CON 2 PUERTAS DE MADERA	0.00
316	20028	LIBRERO CON ENTREPAÑO Y 1 CAJON	0.00
317	20029	LIBRERO ENTREPAÑO CON 1 CAJON	0.00
318	20030	ESCRITORIO CON DOS CAJONES	0.00
319	20031	CREDENZA CON PUERTAS DE CRISTAL	0.00
320	20032	MESA PARA COMP. CON 3 ENTREPAÑOS	0.00
321	20034	ESCRITORIO CON DOS CAJONES	0.00
322	20035	LIBRERO CON 5 ENTREPAÑOS	0.00
323	20036	CREDENZA CON 2 PUERTAS DE CRISTAL	0.00
324	20038	SILLON SECRETARIAL	0.00
325	20040	SILLON SECRETARIAL	0.00
326	20041	IMPRESORA DESKJET 692C	0.00
327	20042	ESCRITORIO CON 5 CAJONES	0.00
328	20045	LIBRERO CON 4 ENTREPAÑOS	0.00
329	20047	ARCHIVERO CON 3 GAVETAS	0.00
330	20049	ARCHIVERO CON 3 GAVETAS	0.00
331	20050	CREDENZA CON 2 PUERTAS DE CRISTAL	0.00
332	20051	LIBRERO CON 5 ENTREPAÑOS	0.00
333	20052	LIBRERO CON 4 ENTREPAÑOS Y 1 CAJON	0.00
334	20053	MUEBLE PARA COMP. CON UN ENTREPAÑO	0.00
335	20055	LIBRERO 4 ENTREPAÑOS Y 1 CAJON	0.00
336	20056	ARCHIVERO CON CUATRO CAJONES	0.00
337	20057	CREDENZA CON 2 ENTREPAÑOS	0.00
338	20058	ESCRITORIO CON DOS CAJONES	0.00
339	20060	CREDENZA CON 2 ENTREPAÑOS	0.00
340	20061	LIBRERO CON 2 PUERTAS	0.00
341	20062	CREDENZA CON 2 PUERTAS DE CRISTAL	0.00
342	20063	CREDENZA CON 2 PUERTAS DE CRISTAL	0.00
343	20066	MUEBLE PICOMP. CON REPISA Y UN CAJON	0.00
344	20067	MESA	0.00
345	20068	ARCHIVERO CON 3 GAVETAS	0.00
346	20069	ARCHIVERO CON 3 GAVETAS	0.00
347	20070	ARCHIVERO CON CUATRO CAJONES	0.00
348	20071	ARCHIVERO CON CUATRO CAJONES	0.00
349	20075	ESCRITORIO CON DOS CAJONES	0.00
350	20095	CREDENZA CON PUERTAS DE CRISTAL	0.00
351	20096	MICROLOGUER CONTROL DE INSTRUCTOR Y ALMACE CR23X	0.00

	Código	Descripción del Bien	Valor en Libros
352	20098	LIBRERO 4 ENTREPAÑOS Y 1 CAJON	0.00
353	20099	ESCRITORIO CON 5 CAJONES	0.00
354	20100	ARCHIVERO CON 3 GAVETAS	0.00
355	20102	CREDENZA CON PUERTAS DE CRISTAL	0.00
356	20103	SILLON EJECUTIVO	0.00
357	20104	LIBRERO CON 8 DIVISIONES Y 2 PUERTAS	0.00
358	20106	ESCRITORIO TIPO ESCUADRA, CON 5 CAJONES	0.00
359	20107	ARCHIVERO CON 4 CAJONES	0.00
360	20109	MESA PARA JUNTAS	0.00
361	20114	CREDENZA CON DOS PUERTAS DE CRISTAL	0.00
362	20116	SILLON SECRETARIAL	0.00
363	20119	SILLON SECRETARIAL	0.00
364	20120	CREDENZA CON UN SOLO CRISTAL	0.00
365	20121	CREDENZA CON 2 PUERTAS DE CRISTAL	0.00
366	20122	ESCRITORIO CON DOS CAJONES	0.00
367	20124	ESTANTE CON 6 ENTREPAÑOS	0.00
368	20127	SILLON SECRETARIAL	0.00
369	20129	LIBRERO CON 2 ENTREPAÑOS Y 3 PUERTAS	0.00
370	20130	LIBRERO DE MADERA CON 5 SEPARADORES	0.00
371	20131	MUEBLE P/COMP. C/3 DIVIS Y PORTATECLA	0.00
372	20132	CREDENZA SIN PUERTAS	0.00
373	20137	LIBRERO CON 5 ENTREPAÑOS	0.00
374	20139	MUEBLE P/COMP. C/1 CAJON 3 ENTREPAÑOS	0.00
375	20141	ESCRITORIO CON DOS CAJONES	0.00
376	20143	ARCHIVERO CON CUATRO CAJONES	0.00
377	20144	ESCRITORIO CON DOS CAJONES	0.00
378	20145	LIBRERO CON 5 ENTREPAÑOS	0.00
379	20146	LIBRERO CON 5 ENTREPAÑOS	0.00
380	20147	LIBRERO CON 11 ENTREPAÑOS	0.00
381	20148	MUEBLE PARA COMP. CON PORTATECLADO	0.00
382	20150	ARCHIVERO CON CUATRO CAJONES	0.00
383	20151	SILLON EJECUTIVO	0.00
384	20152	ESCRITORIO CON 5 CAJONES	0.00
385	20153	MUEBLE P/COMP. C/1 DIVISION Y PORTATE	0.00
386	20156	LIBRERO CON 6 ENTREPAÑOS	0.00
387	20157	LIBRERO CON PUERTAS DE CRISTAL Y TRES	0.00
388	20158	ARCHIVERO CON 3 GAVETAS	0.00
389	20159	LIBRERO CON CINCO ENTREPAÑOS	0.00
390	20161	ESMERIL DE MESA	0.00
391	20162	COMPRESOR DE AIRE 1HP C64	0.00
392	20163	PRENSA TROQUELADORA PRESION DE 25 TON 25T	0.00
393	20164	TALADRO DE BANCO 1725 RPM 1624	0.00
394	20165	ESMERIL DOBLE PIEDRA, DE BANCO 3600RPM 1788	0.00
395	20166	TALADRO DRILL PRESS ELECTRICO DE MESA 11-950	0.00
396	20167	TORNILLO DE BANCO 200 mm TBV-304	0.00
397	20168	MAQUINA DE IMPACTO CON CORTADOR DE METAL 1965	0.00
398	20169	APARATO DE ANALISIS DE GAS VIDRIO 39-540	0.00
399	20170	MOTOR DIESEL	0.00
400	20171	TRAINER	0.00
401	20172	PLANTA MINIATURA DE ENERGIA DE VAPOR SE2	0.00
402	20173	PLANTA MINIATURA CON PRESION DE VAPOR M71RH	0.00
403	20174	CALDERA CON 4 LLANTAS	0.00
404	20176	BANDA TRANSPORTADORA MIDE LA POTENCIA DEL MOTOR T V	0.00
405	20177	MESA DE TRABAJO DE LABORATORIO	0.00
406	20178	GABINETE CON 2 PUERTAS Y 4 ENTREPAÑOS	0.00
407	20180	MESA DE TRABAJO DE LABORATORIO	0.00
408	20182	MESA DE TRABAJO CON ESTANTE Y CORRI	0.00
409	20183	MESA DE TRABAJO DE LABORATORIO	0.00
410	20184	MESA DE TRABAJO DE LABORATORIO	0.00
411	20185	MESA DE TRABAJO DE LABORATORIO	0.00
412	20188	HORNO PARA FUNDIR CON MEDIDOR DE TEMPERATURA I-160	0.00
413	20189	MAQUINA DE SOLDAR 225-AC	0.00
414	20190	MAQUINA DE SOLDAR	0.00
415	20191	MAQUINA DE SOLDAR PRIMARIO 127/220V, SEC 25V MI-180CA	0.00
416	20192	ESCRITORIO CON 2 CAJONES	0.00
417	20195	ESTANTE CON 5 ENTREPAÑOS	0.00
418	20196	ESTANTE CON 5 ENTREPAÑOS	0.00
419	20197	GABINETE CON 2 PUERTAS Y 4 ENTREPAÑOS	0.00
420	20198	ESTANTE CON 6 ENTREPAÑOS	0.00
421	20198	ESTANTE CON 6 ENTREPAÑOS	0.00
422	20201	MICROSCOPIO METALURGICO U11	0.00
423	20203	MESA DE TRABAJO DE LABORATORIO	0.00
424	20205	MOTOR DE DOS TIEMPOS MARK III	0.00
425	20206	DINAMOMETRO ELECTRICO DG-1	0.00
426	20207	APARATO DE ANALISIS MICROESTRUCTURAL 1 SIMPLIMET II	0.00
427	20208	PLANTA TURBOGAS DESARMADA	0.00
428	20209	CREDENZA CON 2 PUERTAS DE CRISTAL	0.00
429	20210	CREDENZA CON 2 PUERTAS DE CRISTAL	0.00
430	20211	CREDENZA CON 2 PUERTAS DE MADERA	0.00
431	20213	ESCRITORIO CON DOS CAJONES	0.00
432	20215	MUEBLE PARA IMPRESORA C/3 DIVISIONES	0.00
433	20218	MESA DE TRABAJO	0.00
434	20225	MUEBLE PARA COMPUTADORA C/4 DIVISIONE	0.00
435	20226	CREDENZA CON PUERTAS DE CRISTAL	0.00
436	20228	ESCRITORIO CON DOS CAJONES	0.00
437	20229	ARCHIVERO CON CUATRO CAJONES	0.00
438	20230	ESTANTE CON 6 ENTREPAÑOS	0.00
439	20231	ESTANTE CON 6 ENTREPAÑOS	0.00
440	20232	CREDENZA CON PUERTAS DE CRISTAL	0.00
441	20233	SILLON EJECUTIVO	0.00



	Código	Descripción del Bien	Valor en Libros
442	20234	ESCRITORIO CON DOS CAJONES Y LLAVE	0.00
443	20235	MUEBLE PICOMP C3 ENTREPAÑOS Y PORTAT	0.00
444	20236	CREDENZA CON PUERTAS DE CRISTAL	0.00
445	20237	CREDENZA CON PUERTAS DE CRISTAL	0.00
446	20239	ESCRITORIO CON DOS CAJONES	0.00
447	20240	LIBRERO CON 5 ENTREPAÑOS	0.00
448	20241	MUEBLE PARA COMPUTADORA CON PORTATECL	0.00
449	20242	LIBRERO CON 5 ENTREPAÑOS	0.00
450	20243	LIBRERO CON 5 ENTREPAÑOS	0.00
451	20246	SILLON SECRETARIAL	0.00
452	20249	CREDENZA CON PUERTAS DE CRISTAL	0.00
453	20250	CREDENZA CON PUERTAS DE CRISTAL	0.00
454	20251	SILLON SECRETARIAL	0.00
455	20252	ESCRITORIO CON 2 CAJONES	0.00
456	20255	CREDENZA PUERTAS DE CRISTAL	0.00
457	20256	ESCRITORIO CON 2 CAJONES	0.00
458	20257	POTENCIOMETRO 05943-00-05	0.00
459	20258	FUENTE DE PODER SYSRTEM 2000	0.00
460	20259	GENE CYCLER GENE CYCLER	0.00
461	20260	CONTROLADOR DE TEMPERATURA CONSTANTE 5000	0.00
462	20261	REVELADOR DE RAYOS UV	0.00
463	20263	BOMBA DE VACIO C56K/FEB-2965	0.00
464	20264	ESTUFA DE VACIO 3610	0.00
465	20265	MUFLA M 525 M 525	0.00
466	20268	AGITADOR MECANICO 42110520268	0.00
467	20269	CONTROLADOR DE TEMPERATURA CONSTANTE 1116	0.00
468	20270	ELECTROFORESIS MULTIPHOR II	0.00
469	20271	ELECTROFORESIS FUENTE DE PODER EPS 3500XL	0.00
470	20272	CENTRIFUGA Z 320	0.00
471	20273	REFRIGERADOR EXHIBIDOR FC-64/W	0.00
472	20274	REFRIGERADOR	0.00
473	20275	LIOFILIZADOR ESTILO CONSOLA	0.00
474	20277	VORTEX	0.00
475	20279	CAMARA FOTOGRAFICA EOS REBEL X S	0.00
476	20280	FUENTE DE PODER ARC LAMP	0.00
477	20281	MICROSCOPIO DE EPIFLUORESCENCIA	0.00
478	20282	ILUMINADOR DE MICROSCOPIO CH60 50	0.00
479	20283	MICROSCOPIO 1884	0.00
480	20284	MEDIDOR CONTROLADOR DE CO2 DIGITAL 29100-00	0.00
481	20286	INCUBADORA DE BAJA TEMPERATURA 815	0.00
482	20297	AGITADOR PARA BOTELLA O TUBO	0.00
483	20289	MUESTREADOR DE AIRE PORTATIL HV2000	0.00
484	20290	MUESTREADOR DE AIRE PORTATIL HV2000	0.00
485	20292	BOMBA DRIVE	0.00
486	20293	BOMBA 7568-00	0.00
487	20294	BOMBA PERISTALTICA PORTATIL 7520-25	0.00
488	20295	BOMBA PERISTALTICA PORTATIL 7520-25	0.00
489	20296	BOMBA PERISTALTICA PORTATIL 7533-40	0.00
490	20297	BOMBA PERISTALTICA PORTATIL 7533-40	0.00
491	20298	BOMBA PERISTALTICA PORTATIL 7533-40	0.00
492	20299	BOMBA PERISTALTICA PORTATIL 7533-40	0.00
493	20300	CAMARA FOTOGRAFICA PARA FOTOS INSTANTANEAS T6560-4	0.00
494	20301	SISTEMA DE BOMBEO Y MEDICION DE PH 7142	0.00
495	20302	MEDIDOR DE OD 58	0.00
496	20304	MEDIDOR DE OD 5946-70	0.00
497	20305	MEDIDOR DE OD 5946-70	0.00
498	20307	MEDIDOR DE OXIGENO PORTATIL 5513-55	0.00
499	20308	CONDUCTIMETRO 33	0.00
500	20309	CONDUCTIMETRO PORTATIL 3	0.00
501	20310	SONOMETRO 452	0.00
502	20311	SONOMETRO 022379	0.00
503	20312	KIT PARA MUESTREO GENERAL 8014-400A	0.00
504	20314	PROBADOR DE SODIO PARA AGUA SUAVE 05939-00	0.00
505	20315	REFRACTOMETRO PORTATIL S-28	0.00
506	20316	REFRACTOMETRO PORTATIL S-28	0.00
507	20317	REFRACTOMETRO PORTATIL S-100	0.00
508	20318	ULTRA CONGELADOR ULTRA II ULT2140-9	0.00
509	20319	FERMENTADORA DE ALTA DENSIDAD 29500	0.00
510	20320	MICROFEMENTADOR MF-114	0.00
511	20322	ESCRITORIO CON DOS CAJONES	0.00
512	20328	ESCRITORIO CON 2 CAJONES	0.00
513	20329	LIBRERO CON CINCO ENTREPAÑOS	0.00
514	20333	SILLA DE VISITANTE	0.00
515	20334	SILLA DE VISITANTE	0.00
516	20335	SILLA DE VISITANTE	0.00
517	20336	SILLA DE VISITANTE	0.00
518	20337	SILLA DE VISITANTE	0.00
519	20339	SILLA DE VISITANTE	0.00
520	20340	SILLA DE VISITANTE	0.00
521	20341	SILLA DE VISITANTE	0.00
522	20342	SILLA DE VISITANTE	0.00
523	20343	CAMPANA DE FLUJO LAMINAR GHFLA24	0.00
524	20346	BAÑO MARIA CON AGITACION 3540	0.00
525	20347	HORNO ESTERILIZADOR	0.00
526	20348	TANQUE CRIOGENICO BLO CANE 47	0.00
527	20349	INCUBADORA DE USO GENERAL 1535	0.00
528	20350	INCUBADORA BACTERIOLOGICA	0.00
529	20351	INCUBADORA DE LABORATORIO 2550	0.00
530	20353	BOMBA PORTATIL 1HP AP-125	0.00
531	20354	BOMBA 1 HP AP-125	0.00

	Código	Descripción del Bien	Valor en Libros
532	20357	DETECTOR DE GÁS CO Y COMBUSTIBLE 8800	0.00
533	20359	REFRIGERADOR	0.00
534	20361	AUTOCLAVE 8000-DSE	0.00
535	20363	BANJO DE AGUA CON AGITACION 3535	0.00
536	20756	EQUIPO PAPA ELECTROFOSFESIS FLUR-VIS	0.00
537	20369	INCUBADORA 30°C EC/34	0.00
538	20371	MICROSCOPIO COMPUESTO M1000-D	0.00
539	20372	MICROSCOPIO COMPUESTO 317715	0.00
540	20373	ESPECTOFOTOMETRO SPECTRONIC 20	0.00
541	20374	MOLINO WILEY 435A	0.00
542	20377	REFRIGERADOR CTH24GRE	0.00
543	20381	INCUBADORA 1545	0.00
544	20382	INCUBADORA IMPERIAL II	0.00
545	20384	CAMARA DE LUZ ULTRAVIOLETA VISIBLE CC-20	0.00
546	20385	CONTADOR DE COLONIAS 3325	0.00
547	20386	MICROSCOPIO ESTEREOSCOPIO 40	0.00
548	20388	HORNO DE CALOR SECO	0.00
549	20390	HORNO DE CALOR SECO	0.00
550	20391	BOMBA DE VACIO	0.00
551	20393	SILLA VISITA	0.00
552	20395	SILLA DE VISITA	0.00
553	20401	ENGARGOLADORA	0.00
554	20402	MESA DE TRABAJO	0.00
555	20404	MESA DE TRABAJO	0.00
555	20405	MESA DE TRABAJO	0.00
557	20406	SILLA VISITANTE	0.00
558	20408	SILLA VISITANTE	0.00
559	20409	SILLA VISITANTE	0.00
560	20410	SILLA VISITANTE	0.00
561	20411	SILLON SECRETARIAL	0.00
562	20413	SILLA VISITANTE	0.00
563	20417	SILLA VISITANTE	0.00
564	20418	SILLA VISITANTE	0.00
565	20421	SILLA VISITANTE	0.00
566	20422	SILLA VISITANTE	0.00
567	20424	SILLA VISITANTE	0.00
568	20425	ESTANTE CON 5 ENTREPAÑOS AMBOS LADOS	0.00
569	20427	ESTANTE CON 5 ENTREPAÑOS AMBOS LADOS	0.00
570	20430	ESTANTE CON 6 ENTREPAÑOS	0.00
571	20433	ESTANTE CON 18 ENTREPAÑOS (6'3")	0.00
572	20437	ARCHIVERO CON 3 GAVETAS	0.00
573	20439	ESCRITORIO CON DOS CAJONES	0.00
574	20440	LIBRERO CON 3 ENTREPAÑOS	0.00
575	20442	MESA DE TRABAJO	0.00
576	20443	LIBRERO CON 6 ENTREPAÑOS	0.00
577	20444	ESCRITORIO CON DOS CAJONES	0.00
578	20445	ESCRITORIO CON DOS CAJONES	0.00
579	20446	LIBRERO CON 6 ENTREPAÑOS Y PUERTA	0.00
580	20447	SILLON SECRETARIAL	0.00
581	20448	ESCRITORIO CON DOS CAJONES	0.00
582	20450	LIBRERO CON 6 ENTREPAÑOS	0.00
583	20451	ARCHIVERO CON 3 GAVETAS	0.00
584	20453	LIBRERO CON 4 ENTREPAÑOS Y 2 PUERTAS	0.00
585	20454	CREDENZA CON PUERTAS DE CRISTAL	0.00
586	20455	ESCRITORIO CON DOS CAJONES CON LLAVE	0.00
587	20456	ESCRITORIO CON DOS CAJONES Y LLAVES	0.00
588	20457	MESA DE TRABAJO CON ESTRUCTURA DE M	0.00
589	20459	LIBRERO CON 5 ENTREPAÑOS	0.00
590	20466	SILLA DE VISITA	0.00
591	20467	SILLA DE VISITA	0.00
592	20478	SILLA DE VISITA	0.00
593	20479	SILLON SECRETARIAL	0.00
594	20481	MESA DE TRABAJO INDIVIDUAL	0.00
595	20482	MESA DE TRABAJO INDIVIDUAL	0.00
596	20483	MESA DE TRABAJO INDIVIDUAL	0.00
597	20484	MESA DE TRABAJO INDIVIDUAL	0.00
598	20485	MESA DE TRABAJO INDIVIDUAL	0.00
599	20486	MESA DE TRABAJO INDIVIDUAL	0.00
600	20488	MESA DE TRABAJO INDIVIDUAL	0.00
601	20489	MESA DE TRABAJO INDIVIDUAL	0.00
602	20490	MESA DE TRABAJO INDIVIDUAL	0.00
603	20493	SILLA DE SALON DE JUNTAS	0.00
604	20494	SILLA DE SALON DE JUNTAS	0.00
605	20495	SILLA DE SALON DE JUNTAS	0.00
606	20496	SILLA DE SALON DE JUNTAS	0.00
607	20497	SILLA DE SALON DE JUNTAS	0.00
608	20499	SILLA DE SALON DE JUNTAS	0.00
609	20499	SILLA DE SALON DE JUNTAS	0.00
610	20500	SILLA DE SALON DE JUNTAS	0.00
611	20501	SILLA DE SALON DE JUNTAS	0.00
612	20502	SILLA DE SALON DE JUNTAS	0.00
613	20510	SILLA DE VISITA	0.00
614	20513	SILLA DE VISITA	0.00
615	20518	SILLA DE VISITA	0.00
616	20519	SILLA DE VISITA	0.00
617	20520	ESCRITORIO VISTA DE HULE CON DOS CAJONES	0.00
618	20522	CREDENZA CON 2 PUERTAS DE CRISTAL	0.00
619	20532	SILLA DE VISITA	0.00
620	20534	SILLA DE VISITA	0.00
621	20535	SILLA DE VISITA	0.00

	Código	Descripción del Bien	Valor en Libros
622	20537	SILLA DE VISITA	0.00
623	20538	SILLA DE VISITA	0.00
624	20539	SILLA DE VISITA	0.00
625	20541	SILLA VISITA	0.00
626	20542	ESCRITORIO CON 2 CAJONES	0.00
627	20544	SILLA VISITA	0.00
628	20545	ESCRITORIO CON DOS CAJONES CON LLAVE	0.00
629	20547	CONFIDENZA CON PUERTAS DE CRISTAL	0.00
630	20549	LIBRERO CON 5 ENTREPAÑOS Y 2 DIVISIONES	0.00
631	20556	SILLA DE VISITA	0.00
632	20557	SILLA DE VISITA	0.00
633	20562	SILLA DE VISITA	0.00
634	20563	SILLA DE VISITA	0.00
635	20564	SILLON DE DESCANSO	0.00
636	20565	SILLON DE DESCANSO	0.00
637	20566	SILLON DE DESCANSO	0.00
638	20568	SILLA DE VISITA	0.00
639	20569	SILLA DE VISITA	0.00
640	20574	HORNIO DE CALOR SECO 107801	0.00
641	20577	BOMBA DE VACIO D 75	0.00
642	20578	EQUIPO KJELDAHL 21232-C2	0.00
643	20579	PARRILLA ELECTROMAGNETICA 1268	0.00
644	20580	PARRILLA ELECTROMAGNETICA 1268	0.00
645	20581	ESPECTROFOTOMETRO DE VIS-IR 35	0.00
646	20583	CONDUCTIMETRO 31	0.00
647	20586	CENTRIFUGA GS-6K	0.00
648	20588	DIGESTOR DE FIBRA CRUDA DE 6 UNIDADES 30001	0.00
649	20591	HORNO M	0.00
650	20592	DESTILADOR MICRO KJELDAHL	0.00
651	20593	DIGESTOR MICRO KJELDAHL	0.00
652	20595	BALANZA PARA HUMEDAD 6010	0.00
653	20599	INCUBADORA BAJA TEMPERATURA 150	0.00
654	20601	MOLINO WILEY	0.00
655	20602	DISPERSOR DE TEXTURA 936-2	0.00
656	20603	DISPERSOR DE TEXTURA 936-2	0.00
657	20606	DIGESTOR DE FIBRA CRUDA DE 2 UNIDADES	0.00
658	20607	DESTILADOR MICRO KJELDAHL	0.00
659	20608	COMPRESOR DOA-P104-AA	0.00
660	20609	ANALIZADOR DIGITAL DE FLAMA 2655-00	0.00
661	20610	DILUTOR PARA FLUOROMETRO 805	0.00
662	20611	BALANZA DUAL 2 KG	0.00
663	20619	PARRILLA DE 6 UNIDADES	0.00
664	20620	ESPECTROFOTOMETRO 20 D SPECTRONIC	0.00
665	20621	POTENCIOMETRO EA840	0.00
666	20622	PLATO AUTOROTATORIO 1580	0.00
667	20625	CROMATOGRAFO DE GASES 3800	0.00
668	20626	GENERADOR DE HIDROGENO 15EHG261	0.00
669	20628	CONGELADOR PARA SOLVENTE 3552	0.00
670	20630	CONGELADOR	0.00
671	20631	BALANZA ANALITICA BP221S	0.00
672	20632	BALANZA ANALITICA H-542	0.00
673	20633	DIGESTOR CON REGULADOR BD20	0.00
674	20634	DIGESTOR CON REGULADOR BD40	0.00
675	20635	FOTOCOLORIMETRO 900-3	0.00
676	20639	BALANZA DE TORSION DH-4	0.00
677	20640	BALANZA DE TORSION DH-4	0.00
678	20641	ROTAVAPOR 461	0.00
679	20644	PARRILLA DE CALENTAMIENTO 1268	0.00
680	20645	REGULADOR CAP 500 V 23-13-5	0.00
681	20647	HORNO DE CONVECCION 368A	0.00
682	20650	AGITADOR PARA TUBOS	0.00
683	20652	TERMOMETRO DIGITAL 871	0.00
684	20653	ESPECTROFOTOMETRO DE ABS. ATOMICA SPECTRAA220	0.00
685	20655	LIMPIADOR ULTRASONICO 32	0.00
686	20656	ARRANCADOR 1 Y 3 FASES 120 V DC-AC, 1/3HP EC644-10	0.00
687	20657	ARRANCADOR 1 Y 3 FASES 120 V DC-AC, 1/3HP EC644-10	0.00
688	20658	ARRANCADOR 1 Y 3 FASES 120 V DC-AC, 1/3HP EC644-10	0.00
689	20659	ARRANCADOR 1 Y 3 FASES 120 V DC-AC, 1/3HP EC644-10	0.00
690	20660	ARRANCADOR 1 Y 3 FASES 120 V DC-AC, 1/3HP EC644-10	0.00
691	20661	ARRANCADOR CEMF 1/3HP, 2IN-2OUT EC613-57	0.00
692	20662	ARRANCADOR CEMF 1/3HP, 2IN-2OUT EC613-57	0.00
693	20663	ARRANCADOR 3 Y 4 PUNTOS 125Vdc, 1/3HP EC613-56	0.00
694	20664	ARRANCADOR 3 Y 4 PUNTOS 125Vdc, 1/3HP EC613-56	0.00
695	20665	CONTROL VELOCIDAD ARMADURA 150V AC-DC 1/3HP EC613-54	0.00
696	20666	CONTROL VELOCIDAD ARMADURA 150V AC-DC 1/3HP EC613-54	0.00
697	20667	CONTROL VELOCIDAD ARMADURA 150V AC-DC 1/3HP EC613-54	0.00
698	20668	CONTROL VELOCIDAD ARMADURA 150V AC-DC 1/3HP EC613-54	0.00
699	20669	CONTROL VELOCIDAD ARMADURA 125Vdc, 1/3HP EC613-58	0.00
700	20670	CONTROL VELOCIDAD ARMADURA 125Vdc, 1/3HP EC613-58	0.00
701	20671	CONTROL VELOCIDAD ARMADURA 125Vdc, 1/3HP EC613-58	0.00
702	20672	TRANSFORMADOR TRIFASICO 240VA, 60HZ EC605-45	0.00
703	20673	TRANSFORMADOR TRIFASICO 240VA, 60HZ EC605-45	0.00
704	20674	AUTOTRANSFORMADOR VARIABLE SALIDA 0-240 VAC, 20 A 3F140-25	0.00
705	20675	AUTOTRANSFORMADOR VARIABLE SALIDA 0-240 VAC, 20 A 3F140-25	0.00
706	20676	FRENO PRONY 2 KG. MAXIMO EC613-43	0.00
707	20677	FRENO PRONY 2 KG. MAXIMO EC613-43	0.00
708	20678	FRENO PRONY 2 KG. MAXIMO EC613-43	0.00
709	20679	FRENO PRONY 2 KG. MAXIMO EC613-43	0.00
710	20680	FRENO PRONY 2 KG. MAXIMO EC613-43	0.00
711	20681	LAMPARA ESTROBOSCOPICA LUZ INTERMITENTE EC613-65	0.00

	Código	Descripción del Bien	Valor en Libros
712	20682	LAMPARA ESTROBOSCOPICA LUZ INTERMITENTE EC613-60	0.00
713	20683	PINZA DE CORRIENTE AC/DC 400 AMP MAX Y8100	0.00
714	20684	PINZA DE CORRIENTE AC/DC 400 AMP MAX Y8100	0.00
715	20685	PINZA DE CORRIENTE AC/DC 400 AMP MAX Y8100	0.00
716	20686	PINZA DE CORRIENTE AC/DC 400 AMP MAX Y8100	0.00
717	20687	PINZA DE CORRIENTE AC/DC 400 AMP MAX Y8100	0.00
718	20688	RELEVADOR DE TIEMPO 0.5-100 segundos EC644-66	0.00
719	20689	RELEVADOR DE TIEMPO 0.5-100 segundos EC644-66	0.00
720	20690	RELEVADOR DE TIEMPO 0.5-100 segundos EC644-66	0.00
721	20691	RELEVADOR DE TIEMPO 0.5-100 segundos EC644-66	0.00
722	20692	CARGAS COMBINADAS 3 CARGAS RESISTIVA E INDUCTIVA EC613-50	0.00
723	20693	CARGAS COMBINADAS 3 CARGAS RESISTIVA E INDUCTIVA EC613-50	0.00
724	20696	TRANSFORMADOR DE DEMOSTRACION 240VA, 60HZ EC605-40	0.00
725	20699	TRANSFORMADOR DE DEMOSTRACION 240VA, 60HZ EC605-40	0.00
726	20701	AUTOTRANSFORMADOR SALIDA 208,166,135,120,104 VAC EC605-60	0.00
727	20702	CONTROLADOR ESTATICO SIMULAR COMPUERTAS LOGICAS EC642-70	0.00
728	20703	CONTROLADOR ESTATICO SIMULAR COMPUERTAS LOGICAS EC642-70	0.00
729	20704	CONTROLADOR VELOCIDAD POR SCR VARIAR VELOCIDAD EC613-67	0.00
730	20705	CONTROLADOR VELOCIDAD POR SCR VARIAR VELOCIDAD EC613-67	0.00
731	20706	FRENO ELECTROMAGNETICO FRENAR MOTOR POR ELECTROMAGNET EC613-46	0.00
732	20707	AMPERIMETRO AC PARA TABLERO RANGO 0-100 AMPERES GA-372	0.00
733	20708	AMPERIMETRO AC PARA TABLERO RANGO 0-100 AMPERES GA-372	0.00
734	20709	AMPERIMETRO AC PARA TABLERO RANGO 0-100 AMPERES GA-372	0.00
735	20710	AMPERIMETRO AC PARA TABLERO RANGO 0-100 AMPERES GA-372	0.00
736	20711	VOLTIMETRO AC PITABLERO 0-150V GA-372	0.00
737	20713	MILIAMPERIMETRO DC 3 RANGOS 0-10,0-100,0-1000 mA EC404-30	0.00
738	20714	MILIAMPERIMETRO DC 3 RANGOS 0-10,0-100,0-1000 mA EC404-30	0.00
739	20715	MILIAMPERIMETRO DC 3 RANGOS 0-10,0-100,0-1000 mA EC404-30	0.00
740	20716	MILIAMPERIMETRO DC 3 RANGOS 0-10,0-100,0-1000 mA EC404-30	0.00
741	20717	MILIAMPERIMETRO DC 3 RANGOS 0-10,0-100,0-1000 mA EC404-30	0.00
742	20718	MILIAMPERIMETRO AC 2 RANGOS 0-200,0-1000 mA EC404-35	0.00
743	20719	MILIAMPERIMETRO DC 3 RANGOS 0-10,0-100,0-1000 mA EC404-30	0.00
744	20720	MILIAMPERIMETRO DC 3 RANGOS 0-10,0-100,0-1000 mA EC404-30	0.00
745	20721	MESA DE COMPUTADORA	0.00
746	20722	MESA DE COMPUTADORA	0.00
747	20723	MESA DE COMPUTADORA	0.00
748	20725	MESA DE COMPUTADORA	0.00
749	20726	MESA DE COMPUTADORA	0.00
750	20728	MESA DE COMPUTADORA	0.00
751	20739	SILLA SECRETARIAL	0.00
752	20739	MINI AGITADOR MAGNETICO 50 WATTS AGITA UN RECIPIENTE 58935-250	0.00
753	20740	MINI AGITADOR MAGNETICO 50 WATTS AGITA UN RECIPIENTE 58935-250	0.00
754	20743	MICROSCOPIO ESTEREOSCOPICO 80	0.00
755	20744	MICROSCOPIO ESTEREOSCOPICO 80	0.00
756	20745	MICROSCOPIO ESTEREOSCOPICO 80	0.00
757	20746	BATIDORA	0.00
758	20747	BOMBA DE VACIO LR39793	0.00
759	20748	BOMBA DE VACIO LR39793	0.00
760	20749	BOMBA DE VACIO 14-05	0.00
761	20751	BOMBA DE VACIO DGP 144	0.00
762	20753	AUTOClave CILINDRICA CV-250	0.00
763	20754	GABINETE CON PUERTAS	0.00
764	20755	INSECTARIO CON 36 CAJONES	0.00
765	20759	PIZARRON Y PORTAFOLIO MANUAL	0.00
766	20760	PORTA MUESTRARIO CON PUERTAS DE CRISTAL	0.00
767	20762	MOTOR AC TRIFASICO 220/440V,3.4/1.7A,1725rpm 6K48GA	0.00
768	20763	FUENTE DE PODER VARIABLE AC/DC 1SAL 0-135VAC,10A 0-120VDC,7A 105-3P	0.00
769	20764	FUENTE DE PODER VARIABLE AC/DC 1SAL 0-135VAC,10A 0-120VDC,7A 105-3P	0.00
770	20765	FUENTE DE PODER VARIABLE AC/DC 1SAL 0-135VAC,10A 0-120VDC,7A 105-3P	0.00
771	20766	FUENTE DE PODER VARIABLE AC/DC 1SAL 0-135VAC,10A 0-120VDC,7A 105-3P	0.00
772	20767	FUENTE DE PODER VARIABLE AC/DC 1SAL 0-135VAC,10A 0-120VDC,7A 105-3P	0.00
773	20768	FUENTE DE PODER VARIABLE AC/DC 1SAL 0-135VAC,10A 0-120VDC,7A 105-3P	0.00
774	20769	AMPERIMETRO DC 3 RANGOS 0-1,0-5,0-15 Amp EC404-10	0.00
775	20770	AMPERIMETRO DC 3 RANGOS 0-1,0-5,0-15 Amp EC404-10	0.00
776	20771	AMPERIMETRO DC 3 RANGOS 0-1,0-5,0-15 Amp EC404-10	0.00
777	20772	AMPERIMETRO DC 3 RANGOS 0-1,0-5,0-15 Amp EC404-10	0.00
778	20773	AMPERIMETRO DC 3 RANGOS 0-1,0-5,0-15 Amp EC404-10	0.00
779	20774	AMPERIMETRO DC 3 RANGOS 0-1,0-5,0-15 Amp EC404-10	0.00
780	20775	AMPERIMETRO DC 3 RANGOS 0-1,0-5,0-15 Amp EC404-10	0.00
781	20776	AMPERIMETRO DC 3 RANGOS 0-1,0-5,0-15 Amp EC404-10	0.00
782	20777	AMPERIMETRO DC 3 RANGOS 0-1,0-5,0-15 Amp EC404-10	0.00
783	20778	AMPERIMETRO DC 3 RANGOS 0-1,0-5,0-15 Amp EC404-10	0.00
784	20779	AMPERIMETRO DC 3 RANGOS 0-1,0-5,0-15 Amp EC404-10	0.00
785	20780	AMPERIMETRO DC 3 RANGOS 0-1,0-5,0-15 Amp EC404-10	0.00
786	20781	AMPERIMETRO AC PARA TABLERO RANGO 0-50 AMPERES	0.00
787	20782	AMPERIMETRO AC PARA TABLERO RANGO 0-50 AMPERES	0.00
788	20783	AMPERIMETRO AC PARA TABLERO RANGO 0-50 AMPERES	0.00
789	20784	AMPERIMETRO AC PARA TABLERO RANGO 0-50 AMPERES	0.00
790	20786	AMPERIMETRO AC 3 RANGOS 0-1,0-5,0-15 A EC404-20	0.00
791	20787	AMPERIMETRO AC 3 RANGOS 0-1,0-5,0-15 A EC404-20	0.00
792	20788	AMPERIMETRO AC 3 RANGOS 0-1,0-5,0-15 A EC404-20	0.00
793	20789	VOLTIMETRO AC 3 RANGOS 0-2.5, 0-25, 0-250 V EC404-25	0.00
794	20790	VOLTIMETRO AC 3 RANGOS 0-2.5, 0-25, 0-250 V EC404-25	0.00
795	20791	VOLTIMETRO AC 3 RANGOS 0-2.5,0-25,0-250V EC404-25	0.00
796	20792	VOLTIMETRO AC 3 RANGOS 0-2.5,0-25,0-250V EC404-25	0.00
797	20793	VOLTIMETRO AC 3 RANGOS 0-2.5,0-25,0-250V EC404-25	0.00
798	20794	VOLTIMETRO AC 3 RANGOS 0-2.5,0-25,0-250V EC404-25	0.00
799	20795	VOLTIMETRO AC 3 RANGOS 0-2.5,0-25,0-250V EC404-25	0.00
800	20796	VOLTIMETRO AC 3 RANGOS 0-2.5,0-25,0-250V EC404-25	0.00
801	20797	VOLTIMETRO AC 3 RANGOS 0-2.5,0-25,0-250V EC404-25	0.00



Código	Descripción del Bien	Valor en Libros
802	20798 VOLTIMETRO AC 3 RANGOS 0-2.5-0.25-0-250V EC404-25	0.00
803	20799 VOLTIMETRO AC 3 RANGOS 0-2.5-0.25-0-250V EC404-25	0.00
804	20800 VOLTIMETRO AC 3 RANGOS 0-2.5-0.25-0-250V EC404-25	0.00
805	20801 MILIAMPERIMETRO DC 3 RANGOS 0-10-100-1000 mA EC404-30	0.00
806	20802 MILIAMPERIMETRO DC 3 RANGOS 0-10-100-1000 mA EC404-30	0.00
807	20803 MILIAMPERIMETRO AC 2 RANGOS 0-200-0-1000 mA EC404-35	0.00
808	20804 MILIAMPERIMETRO AC 2 RANGOS 0-200-0-1000 mA EC404-35	0.00
809	20805 MILIAMPERIMETRO AC 2 RANGOS 0-200-0-1000 mA EC404-35	0.00
810	20806 MILIAMPERIMETRO AC 2 RANGOS 0-200-0-1000 mA EC404-35	0.00
811	20807 MILIAMPERIMETRO AC 2 RANGOS 0-200-0-1000 mA EC404-35	0.00
812	20808 MILIAMPERIMETRO AC 2 RANGOS 0-200-0-1000 mA EC404-35	0.00
813	20809 LAMPARA SINCRONA 3 LAMPARAS 250 V AC/DC EC613-70	0.00
814	20810 LAMPARA SINCRONA 3 LAMPARAS 250 V AC/DC EC613-70	0.00
815	20811 LAMPARA SINCRONA 3 LAMPARAS 250 V AC/DC EC613-70	0.00
816	20812 LAMPARA SINCRONA 3 LAMPARAS 250 V AC/DC EC613-70	0.00
817	20813 LAMPARA SINCRONA 3 LAMPARAS 250 V AC/DC EC613-70	0.00
818	20814 LAMPARA SINCRONA 3 LAMPARAS 250 V AC/DC EC613-70	0.00
819	20816 ESTACION DE BOTONES 3 BOTONES EC644-12	0.00
820	20817 ESTACION DE BOTONES 3 BOTONES EC644-12	0.00
821	20818 ESTACION DE BOTONES 3 BOTONES EC644-12	0.00
822	20819 ESTACION DE BOTONES 3 BOTONES EC644-12	0.00
823	20820 ESTACION DE BOTONES 3 BOTONES EC644-12	0.00
824	20823 BOTONERA 572A	0.00
825	20825 BOTONERA 572A	0.00
826	20826 BOTONERA 572A	0.00
827	20827 BOTONERA 572A	0.00
828	20828 BOTONERA 572A	0.00
829	20830 BOTONERA 572A	0.00
830	20831 MILIAMPERIMETRO DC 3 RANGOS 0-10-100-0-1000A EC404-30	0.00
831	20832 WATTIMETRO 4 RANGOS 30,60,150,300 W EC409-24	0.00
832	20833 WATTIMETRO 4 RANGOS 30,60,150,300 W EC409-24	0.00
833	20835 CONTROL SECUENCIAL 4 POLOS, 10AMPERES EC644-40	0.00
834	20836 WATTIMETRO ELECTRONICO 4 ESCALAS 100,200,250,500 W 409-25	0.00
835	20837 CONTROL DE RELEVADORES 120Vac,8 ENTRADAS EC644-65	0.00
836	20838 CONTROL DE RELEVADORES 120Vac,8 ENTRADAS EC644-65	0.00
837	20839 CONTROL DE RELEVADORES 120Vac,8 ENTRADAS EC644-65	0.00
838	20840 CONTROL DE RELEVADORES 120Vac,8 ENTRADAS EC644-65	0.00
839	20841 CONTROL DE RELEVADORES 120Vac,8 ENTRADAS EC644-65	0.00
840	20850 ARRANCADOR 110 VAC-1F, 220 VAC-2F 8536	0.00
841	20851 DEMOSTRADOR Entrada120-208Vac,5A 1y3 fases EC613-66	0.00
842	20852 DEMOSTRADOR Entrada120-208Vac,5A 1y3 fases EC613-66	0.00
843	20853 RELEVADOR ELECTRONICO 120Vac,0.5A EC642-06	0.00
844	20855 MULTIMEDIDOR 3720ACM	0.00
845	20856 MULTIAMPERIMETRO CON ESTUCHE MS-1A	0.00
846	20859 AMPERIMETRO DE GANCHO RANGO 0-150V/0-1000A RS-1000	0.00
847	20861 TRANSFORMADOR DE CORRIENTE RANGO 5-50 AMP EC407-17	0.00
848	20862 TRANSFORMADOR DE CORRIENTE RANGO 5-50 AMP EC407-17	0.00
849	20863 MOTOR ROTOR DEVAÑADO 3 FASES 120-208V,1.5A,1725rpm EC613-17	0.00
850	20865 MOTOR ROTOR DEVAÑADO 3 FASES 120-208V,1.5A,1725rpm EC613-17D	0.00
851	20866 MOTOR ROTOR DEVAÑADO 3 FASES 120-208V,1.5A,1725rpm EC613-17D	0.00
852	20867 MOTOR ROTOR DEVAÑADO 3 FASES 120-208V,1.5A,1725rpm EC613-17D	0.00
853	20868 MAQUINA SINCRONA TRIFASICA 120-208V,0.75A,1800rpm EC613-20	0.00
854	20870 MAQUINA SINCRONA TRIFASICA 120-208V,0.75A,1800rpm EC613-20	0.00
855	20871 MAQUINA SINCRONA TRIFASICA 120-208V,1.5A,1725rpm EC613-20D	0.00
856	20872 MOTOR AC C/CAPACITOR 1 FASE 110-120V,6.6A,1/3HP,1725RPM EC613-11	0.00
857	20873 MOTOR AC C/CAPACITOR 1 FASE 110-120V,6.6A,1/3HP,1725RPM W1186	0.00
858	20874 MOTOR AC C/CAPACITOR 1 FASE 110-120V,6.6A,1/3HP,1725RPM EC613-11	0.00
859	20875 MOTOR AC C/CAPACITOR 1 FASE 110-120V,6.6A,1/3HP,1725RPM EC613-11	0.00
860	20876 MOTOR AC C/CAPACITOR 1 FASE 110-120V,6.6A,1/3HP,1725RPM EC613-11	0.00
861	20877 MOTOR MONOFASICO 110/120 V 7.2 A 175 RPM 1/3 HP	0.00
862	20878 MOTOR MONOFASICO 110/120V,7.2A,175rpm,1/3HP EC613-12	0.00
863	20879 MOTOR MONOFASICO 110/120V, 1/3HP, 1725RPM EC613-12	0.00
864	20880 MOTOR MONOFASICO 110/120V,7.2A,1725rpm,1/3HP EC613-12	0.00
865	20881 PULIDORA 4076-02	0.00
866	20882 EQUIPO DE ACETILENO CON 6 BOQUILLAS	0.00
867	20883 DUROMETRO PARA CORCHO INSTRON	0.00
868	20884 DUROMETRO PARA CORCHO INSTRON	0.00
869	20886 DUROMETRO PARA PLASTICO INSTRON	0.00
870	20887 DUROMETRO PARA PLASTICO QD	0.00
871	20888 DUROMETRO 316	0.00
872	20889 DUROMETRO 316	0.00
873	20890 DUROMETRO (INCOMPLETO) 316	0.00
874	20891 DUROMETRO (INCOMPLETO) 316	0.00
875	20894 MICROPROCESSOR TACOMETRO CT6.CT7.CT8	0.00
876	20895 ANEMOMETRO 8100B	0.00
877	20896 PARAMETRO FR-PU01E	0.00
878	20897 VOLTIMETRO AC 3 RANGOS 0-2.5-0.25-0-250V EC404-25	0.00
879	20898 VOLTIMETRO AC 3 RANGOS 0-2.5-0.25-0-250V EC404-25	0.00
880	20899 VOLTIMETRO AC 3 RANGOS 0-2.5-0.25-0-250V EC404-25	0.00
881	20900 VOLTIMETRO AC 3 RANGOS 0-2.5-0.25-0-250V EC404-25	0.00
882	20901 VOLTIMETRO DC 3 RANGOS 0-1.5-0-15-0-150V EC404-15	0.00
883	20902 VOLTIMETRO DC 3 RANGOS 0-1.5-0-15-0-150V EC404-15	0.00
884	20903 VOLTIMETRO DC 3 RANGOS 0-1.5-0-15-0-150V EC404-15	0.00
885	20904 VOLTIMETRO DC 3 RANGOS 0-1.5-0-15-0-150V EC404-15	0.00
886	20905 VOLTIMETRO DC 3 RANGOS 0-1.5-0-15-0-150V EC404-15	0.00
887	20906 VOLTIMETRO DC 3 RANGOS 0-1.5-0-15-0-150V EC404-15	0.00
888	20907 VOLTIMETRO DC 3 RANGOS 0-1.5-0-15-0-150V EC404-15	0.00
839	20908 VOLTIMETRO DC 3 RANGOS 0-1.5-0-15-0-150V EC404-15	0.00
890	20909 VOLTIMETRO DC 3 RANGOS 0-1.5-0-15-0-150V EC404-15	0.00
891	20910 VOLTIMETRO DC 3 RANGOS 0-1.5-0-15-0-150V EC404-15	0.00



INSTITUTO TECNOLÓGICO DE SONORA  
Educar para Trascender

**Instituto Tecnológico de Sonora**

5 de Febrero No. 818 sur

T. (644) 410-09-00

C.P. 85000 Ciudad Obregón, Sonora, México.

[www.itson.mx](http://www.itson.mx)

Por lo extenso del Formato (ETCA IV -04), se maneja completo por medio Electrónico.







	Código	Descripción del Bien	Valor en Libros
70450	110663	MONITOR 21.5" LED FHD MG2221	2,086.97
70451	110664	MONITOR 21.5" LED FHD MG2221	2,086.97
70452	110665	ESPECTROFOTOMETRO 190-1000NM PANTALLA LCD 2.5" UV-5100PC	44,022.00
70453	110666	COMPUTADORA CELEPON 4GB 1TB 21.5" ALLINONE DD0520LA	8,762.63
70454	110667	COMPUTADORA CELEPON 4GB 1TB 21.5" ALLINONE DD0520LA	8,762.63
70455	110668	ESMERILADORA DE BANCO 8" 500W DW758	5,170.16
70456	110669	DESENBIBILIZADOR ELECTROMAGNETICO ACTIVO/ADOR DES GAPPHIRE EM	62,327.05
70457	110670	ENFRIADOR DE AGUA FRIA Y CALIENTE K7FT	2,370.12
70458	110671	MINI ESMERILADORA DE 4-1/2" Y 5" 1500W 11000RPM DEW4315-B3	2,950.50
70459	110672	MINI ESMERILADORA DE 4-1/2" Y 5" 1500W 11000RPM DEW4315-B3	2,950.50
70460	110673	MINI ESMERILADORA DE 4-1/2" Y 5" 1500W 11000RPM DEW4315-B3	2,950.50
70461	110674	MINI ESMERILADORA DE 4-1/2" Y 5" 1500W 11000RPM DEW4315-B3	2,950.50
70462	110675	TALADRO DE IMPACTO 20V INALAMBRICO DCF889M2	9,423.00
70463	110676	TALADRO DE IMPACTO 20V INALAMBRICO DCF889M2	9,423.00
70464	110677	TALADRO DE IMPACTO 20V INALAMBRICO DCF889M2	9,423.00
70465	110678	CORTADORA DE METAL 14" 2300W D28730-B3	4,081.65
70466	110679	LIJADORA ORBITAL ALEATORIA 20V INALAMBR DCW210D1	6,212.95
70467	110680	MULTIMETRO DE GANCHO CA/CD+TRMS-BAJA CL800	6,044.90
70468	110681	MULTIMETRO DE GANCHO CA/CD+TRMS-BAJA CL800	6,044.90
70469	110682	MULTIMETRO DE GANCHO CA/CD+TRMS-BAJA CL800	6,044.90
70470	110683	MULTIMETRO DE GANCHO CA/CD+TRMS-BAJA CL800	6,044.90
70471	110684	MULTIMETRO DE GANCHO CA/CD+TRMS-BAJA CL800	6,044.90
70472	110685	MULTIMETRO DE GANCHO CA/CD+TRMS-BAJA CL800	6,044.90
70473	110686	ROTOMARTILLO INALAMBRICO 18V 3.0AH DHR241RFE	8,160.60
70474	110687	ROTOMARTILLO INALAMBRICO 18V 3.0AH DHR241RFE	8,160.60
70475	110688	ROTOMARTILLO INALAMBRICO 18V 3.0AH DHR241RFE	8,160.60
70476	110689	ROTOMARTILLO SDS-PLUS 1050W 1-3/16 HR3001CJ	10,146.80
70477	110690	ROTOMARTILLO SDS-PLUS 1050W 1-3/16 HR3001CJ	10,146.80
70478	110691	ROTOMARTILLO SDS-PLUS 1050W 1-3/16 HR3001CJ	10,146.80
70479	110692	ROTOMARTILLO SDS-PLUS 1050W 1-3/16 HR3001CJ	10,146.80
70480	110693	ROTOMARTILLO SDS-PLUS 1050W 1-3/16 HR3001CJ	10,146.80
70481	110694	MINI ESMERILADORA 4-1/2" 18V INALAMBRICA 3.0AH DGA456RFE	8,613.95
70482	110695	MINI ESMERILADORA 4-1/2" 18V INALAMBRICA 3.0AH DGA456RFE	8,613.95
70483	110696	MINI ESMERILADORA 4-1/2" 18V INALAMBRICA 3.0AH DGA456RFE	8,613.95
70484	110697	MINI ESMERILADORA 4-1/2" 18V INALAMBRICA 3.0AH DGA456RFE	8,613.95
70485	110698	MINI ESMERILADORA 4-1/2" 18V INALAMBRICA 3.0AH DGA456RFE	8,613.95
70486	110699	COMPRESOR DE 24LTS 2000W COMP-24S	3,146.60
70487	110700	COMPRESOR DE 24LTS 2000W COMP-24S	3,146.60
70488	110701	COMPRESOR DE 24LTS 2000W COMP-24S	3,146.60
70489	110702	SIERRA CALADORA DE 720W MANUAL 4350FCT	4,987.05
70490	110703	SIERRA CALADORA DE 720W MANUAL 4350FCT	4,987.05
70491	110704	SIERRA CIRCULAR DE 2000W 10-1/4" HSO0600	11,010.35
70492	110705	SIERRA CIRCULAR DE 2000W 10-1/4" HSO0600	11,010.35
70493	110706	SIERRA CIRCULAR DE 2000W 10-1/4" HSO0600	11,010.35
70494	110707	ASPIRADORA 16 GAL SOLIDOS Y LIQUIDOS ASP-16S	4,204.45
70495	110708	ASPIRADORA 16 GAL SOLIDOS Y LIQUIDOS ASP-16S	4,204.45
70496	110709	ASPIRADORA 16 GAL SOLIDOS Y LIQUIDOS ASP-16S	4,204.45
70497	110710	ASPIRADORA 16 GAL SOLIDOS Y LIQUIDOS ASP-16S	4,204.45
70498	110711	ASPIRADORA 16 GAL SOLIDOS Y LIQUIDOS ASP-16S	4,204.45
70499	110712	ASPIRADORA EXTRACTORA INDUSTRIAL PITAPICE DELTA 200	19,969.70
70500	110713	ASPIRADORA EXTRACTORA INDUSTRIAL PITAPICE DELTA 200	19,969.70
70501	110714	MAQUINA ASPERSORA DE PINTAR 900W 3000PSI 110V W-70295	12,953.35
70502	110715	MOTOBOMBA DE 7HP 2X2 MOTOR HKB2270F	4,876.10
70503	110716	TALADRO DE BANCO 1/8HP 1/2" TM4113	2,979.25
70504	110717	COMPRESOR 2.5HP 25LTS CA-2525	3,562.15
70505	110718	COMPRESOR 2.5HP 25LTS CA-2525	3,562.15
70506	110719	COMPRESOR 2.5HP 25LTS CA-2525	3,562.15
70507	110720	ARRANCADOR DE BATERIAS 900AMP BAT-120R	3,238.35
70508	110721	ARRANCADOR DE BATERIAS 900AMP BAT-120R	3,238.35
70509	110722	REVOLVEDORA ELECTRICA 1/2 SACO RE-1360	9,499.10
70510	110723	HIDROLAVADORA 1850PSI 2000W 120V 8.5LTS HL732	14,931.10
70511	110724	HIDROLAVADORA 1850PSI 2000W 120V 8.5LTS HL732	14,931.10
70512	110725	HIDROLAVADORA 1850PSI 2000W 120V 8.5LTS HL732	14,931.10
70513	110726	HIDROLAVADORA 1850PSI 2000W 120V 8.5LTS HL732	14,931.10
70514	110727	HIDROLAVADORA 1850PSI 2000W 120V 8.5LTS HL732	14,931.10
70515	110728	HIDROLAVADORA 1850PSI 2000W 120V 8.5LTS HL732	14,931.10
70516	110729	CAÑON DE RIEGO 2" 14X4 5MM C/TRIPIE 15ASPERS011CH	4,644.30
70517	110730	ESMERILADORA DE 9 PULGADAS DWE490-B3	5,175.59
70518	110731	ESMERILADORA DE 9 PULGADAS DWE490-B3	5,175.59
70519	110732	GENERADOR ELECTRICO A GASOLINA, 8KW GEN-70P	21,401.23
70520	110733	BOMBA DE VACIO 255 L/MIN 1HP VP290ND	8,548.72
70521	110734	BOMBA DE VACIO 255 L/MIN 1HP VP290ND	8,548.72
70522	110735	BOMBA DE VACIO 255 L/MIN 1HP VP290ND	8,548.72
70523	110736	ESMERILADORA DE BANCO 8 PULGADAS EBA-8	3,404.42
70524	110737	MAQUINA RECUPERADORA DE GAS REFRIGERANTE RECO250D	20,130.36
70525	110738	MAQUINA RECUPERADORA DE GAS REFRIGERANTE RECO250D	20,130.36
70526	110739	EQUIPO DE DIAGNOSTICO PARA MOTORES DIESEL NEXIQ2	13,285.47
70527	110740	MANOMETRO DIGITAL 3 PUERTOS SM380W	19,764.01
70528	110741	MANOMETRO DIGITAL 3 PUERTOS SM380W	19,764.01
70529	110742	MANOMETRO DIGITAL 3 PUERTOS SM380W	19,764.01
70530	110743	SILON EJECUTIVO RESPALDO ALTO VERSA	6,684.75
70531	110744	BANCO GIRATORIO AJUSTE ALTURA 1917A	2,871.00
70532	110745	BANCO GIRATORIO AJUSTE ALTURA 1917A	2,871.00
70533	110746	BANCO GIRATORIO AJUSTE ALTURA 1917A	2,871.00
70534	110747	BANCO GIRATORIO AJUSTE ALTURA 1917A	2,871.00
70535	110748	BANCO GIRATORIO AJUSTE ALTURA 1917A	2,871.00
70536	110749	BANCO GIRATORIO AJUSTE ALTURA 1917A	2,871.00
70537	110750	BANCO GIRATORIO AJUSTE ALTURA 1917A	2,871.00
70538	110751	BANCO GIRATORIO AJUSTE ALTURA 1917A	2,871.00
70539	110752	BANCO GIRATORIO AJUSTE ALTURA 1917A	2,871.00

	Código	Descripción del Bien	Valor en Libros
70540	110753	BANCO GIRATORIO AJUSTE ALTURA 1917A	2,871.00
70541	110754	BANCO GIRATORIO AJUSTE ALTURA 1917A	2,871.00
70542	110755	BANCO GIRATORIO AJUSTE ALTURA 1917A	2,871.00
70543	110756	BANCO GIRATORIO AJUSTE ALTURA 1917A	2,871.00
70544	110757	BANCO GIRATORIO AJUSTE ALTURA 1917A	2,871.00
70545	110758	BANCO GIRATORIO AJUSTE ALTURA 1917A	2,871.00
70546	110759	BANCO GIRATORIO AJUSTE ALTURA 1917A	2,871.00
70547	110760	BANCO GIRATORIO AJUSTE ALTURA 1917A	2,871.00
70548	110761	BANCO GIRATORIO AJUSTE ALTURA 1917A	2,871.00
70549	110762	BANCO GIRATORIO AJUSTE ALTURA 1917A	2,871.00
70550	110763	BANCO GIRATORIO AJUSTE ALTURA 1917A	2,871.00
70551	110764	BANCO GIRATORIO AJUSTE ALTURA 1917A	2,871.00
70552	110765	BANCO GIRATORIO AJUSTE ALTURA 1917A	2,871.00
70553	110766	BANCO GIRATORIO AJUSTE ALTURA 1917A	2,871.00
70554	110767	BANCO GIRATORIO AJUSTE ALTURA 1917A	2,871.00
70555	110768	BANCO GIRATORIO AJUSTE ALTURA 1917A	2,871.00
70556	110769	BANCO GIRATORIO AJUSTE ALTURA 1917A	2,871.00
70557	110770	BANCO GIRATORIO AJUSTE ALTURA 1917A	2,871.00
70558	110771	BANCO GIRATORIO AJUSTE ALTURA 1917A	2,871.00
70559	110772	BANCO GIRATORIO AJUSTE ALTURA 1917A	2,871.00
70560	110773	BANCO GIRATORIO AJUSTE ALTURA 1917A	2,871.00
70561	110774	BANCO GIRATORIO AJUSTE ALTURA 1917A	2,871.00
70562	110775	BANCO GIRATORIO AJUSTE ALTURA 1917A	2,871.00
70563	110776	BANCO GIRATORIO AJUSTE ALTURA 1917A	2,871.00
70564	110777	BANCO GIRATORIO AJUSTE ALTURA 1917A	2,871.00
70565	110778	BANCO GIRATORIO AJUSTE ALTURA 1917A	2,871.00
70566	110779	BANCO GIRATORIO AJUSTE ALTURA 1917A	2,871.00
70567	110780	BANCO GIRATORIO AJUSTE ALTURA 1917A	2,871.00
70568	110781	BANCO GIRATORIO AJUSTE ALTURA 1917A	2,871.00
70569	110782	BANCO GIRATORIO AJUSTE ALTURA 1917A	2,871.00
70570	110783	BANCO GIRATORIO AJUSTE ALTURA 1917A	2,871.00
70571	110784	REFRIGERADOR C/ DESPACHADOR WT1230K	13,437.32
70572	110785	BICICLETA FIJA DE RESISTENCIA 8 NIVELES RECUMBENTE	4,744.57
70573	110786	BICICLETA FIJA DE RESISTENCIA 8 NIVELES RECUMBENTE	4,744.57
70574	110787	FUENTE DE PODER 3 CANALES ALTA RESOLUCION GPE-3323	12,706.43
70575	110788	RASURADORA DE 2 VELOCIDADES	4,068.53
70576	110789	LAP TOP C15 8GB 512GB SSD 14" HP 240 G8	11,586.70
70577	110790	LAP TOP C15 8GB 512GB SSD 14" HP 240 G8	11,586.70
70578	110791	LAP TOP C15 8GB 512GB SSD 14" HP 240 G8	11,586.70
70579	110792	LAP TOP C15 8GB 512GB SSD 14" HP 240 G8	11,586.70
70580	110793	LAP TOP C15 8GB 512GB SSD 14" HP 240 G8	11,586.70
70581	110794	LAP TOP C15 8GB 512GB SSD 14" HP 240 G8	11,586.70
70582	110795	LAP TOP C15 8GB 512GB SSD 14" HP 240 G8	11,586.70
70583	110796	LAP TOP C15 8GB 512GB SSD 14" HP 240 G8	11,586.70
70584	110797	LAP TOP C15 8GB 512GB SSD 14" HP 240 G8	11,586.70
70585	110798	LAP TOP C15 8GB 512GB SSD 14" HP 240 G8	11,586.70
70586	110799	LAP TOP C15 8GB 512GB SSD 14" HP 240 G8	11,586.70
70587	110800	LAP TOP C15 8GB 512GB SSD 14" HP 240 G8	11,586.70
70588	110801	LAP TOP C15 8GB 512GB SSD 14" HP 240 G8	11,586.70
70589	110802	LAP TOP C15 8GB 512GB SSD 14" HP 240 G8	11,586.70
70590	110803	LAP TOP C15 8GB 512GB SSD 14" HP 240 G8	11,586.70
70591	110804	LAP TOP C15 8GB 512GB SSD 14" HP 240 G8	11,586.70
70592	110805	LAP TOP C15 8GB 512GB SSD 14" HP 240 G8	11,586.70
70593	110806	LAP TOP C15 8GB 512GB SSD 14" HP 240 G8	11,586.70
70594	110807	LAP TOP C15 8GB 512GB SSD 14" HP 240 G8	11,586.70
70595	110808	LAP TOP C15 8GB 512GB SSD 14" HP 240 G8	11,586.70
70596	110809	LAP TOP C15 8GB 512GB SSD 14" HP 240 G8	11,794.55
70597	110810	LAP TOP C15 8GB 512GB SSD 14" HP 240 G8	11,794.55
70598	110811	LAP TOP C15 8GB 512GB SSD 14" HP 240 G8	11,794.55
70599	110812	LAP TOP C15 8GB 512GB SSD 14" HP 240 G8	11,794.55
70600	110813	LAP TOP C15 8GB 512GB SSD 14" HP 240 G8	11,794.55
70601	110814	LAP TOP C15 8GB 512GB SSD 14" HP 240 G8	11,794.55
70602	110815	LAP TOP C15 8GB 512GB SSD 14" HP 240 G8	11,794.55
70603	110816	LAP TOP C15 8GB 512GB SSD 14" HP 240 G8	11,794.55
70604	110817	MESA LATERAL 45 X 45 X 56 CM	2,567.53
70605	110818	ESMERILADORA DE BANCO 8 PULGADAS EBA-8	3,404.42
70606	110819	ESMERILADORA DE BANCO 8 PULGADAS EBA-8	3,404.42
70607	110820	ESTACION DE SOLDADURA CAUTIN PROFESIONAL WE1010	5,613.10
70608	110821	HORNO DE 5°C A 250°C 30L 120V FE-291	49,691.50
70609	110822	BOMBA DE VACIO 1/4 HP 72 L/M AR-1500	17,008.50
70610	110823	BOMBA DE VACIO 1/4 HP 72 L/M AR-1500	17,008.50
70611	110824	BOMBA DE VACIO 1/4 HP 72 L/M AR-1500	17,008.50
70612	110825	BOMBA DE VACIO 1/4 HP 72 L/M AR-1500	17,008.50
70613	110826	MULTIMETRO DIGITAL PANTALLA LCD 17B	8,398.11
70614	110827	MULTIMETRO DIGITAL PANTALLA LCD 17B	8,398.10
70615	110828	MULTIMETRO DIGITAL PANTALLA LCD 17B	8,398.10
70616	110829	FUENTE DE PODER DE 12V Y 24V AC 3 AMPERS	6,220.33
70617	110830	FUENTE DE PODER DE 12V Y 24V AC 3 AMPERS	6,220.33
70618	110831	FUENTE DE PODER DE 12V Y 24V AC 3 AMPERS	6,220.33
70619	110832	MODULO DE CONTROL DE MOTORES INCLUYE MOTOR TRIFA	80,813.06
70620	110833	MODULO DE CONTROL DE MOTORES INCLUYE MOTOR TRIFA	80,813.06
70621	110834	COMPUTADORA C1716 GB 1TB SSD 12VA GENERACI GM210	20,783.35
70622	110835	COMPUTADORA C1716 GB 1TB SSD 12VA GENERACI GM210	20,783.35
70623	110836	COMPUTADORA C1716 GB 1TB SSD 12VA GENERACI GM210	20,783.35
70624	110837	COMPUTADORA C1716 GB 1TB SSD 12VA GENERACI GM210	20,783.35
70625	110838	COMPUTADORA C1716 GB 1TB SSD 12VA GENERACI GM210	20,783.35
70626	110839	MONITOR DE 24" LED E2422H	4,665.85
70627	110840	MONITOR DE 24" LED E2422H	4,665.85
70628	110841	MONITOR DE 24" LED E2422H	4,665.85
70629	110842	MONITOR DE 24" LED E2422H	4,665.85

	Código	Descripción del Bien	Valor en Libros
70630	110843	MONITOR DE 24" LED E242ZH	4,605.85
70631	110844	EXTRACTOR DE LECHE ELECTRICO DOBLE	8,048.64
70632	110845	EXTRACTOR DE LECHE ELECTRICO DOBLE	8,048.64
70633	110846	ESTERILIZADOR CALENTADOR DE BIBEONES 2 EN 1 4305	2,488.67
70634	110847	ESTERILIZADOR CALENTADOR DE BIBEONES 2 EN 1 4305	2,488.66
70635	110645	MESA DE 120 X 60 X 75 CM SEMIRECIND	7,502.15
70636	110849	MESA DE 120 X 60 X 75 CM SEMIRECIND	7,502.15
70537	110850	PISTOLA DE CALOR INALAMBICA 532° CELSIUS DCE530P1	7,237.05
70638	110851	DESBROZADORA A GASOLINA DOS TIEMPOS FS 350	16,636.76
70639	110852	DESBROZADORA A GASOLINA DOS TIEMPOS FS 350	16,636.76
70640	110853	DESBROZADORA A GASOLINA DOS TIEMPOS FS 350	16,636.76
70641	110854	DESBROZADORA A GASOLINA DOS TIEMPOS FS 350	16,636.76
70642	110855	DESBROZADORA A GASOLINA DOS TIEMPOS FS 350	16,636.76
70643	110856	DESBROZADORA A GASOLINA DOS TIEMPOS FS 350	16,636.76
70644	110857	DESBROZADORA A GASOLINA DOS TIEMPOS FS 350	16,636.76
70645	110858	DESBROZADORA A GASOLINA DOS TIEMPOS FS 350	16,636.76
70646	110859	DESBROZADORA A GASOLINA DOS TIEMPOS FS 350	16,636.76
70647	110860	DESBROZADORA A GASOLINA DOS TIEMPOS FS 350	16,636.76
70648	110861	DESBROZADORA A GASOLINA DOS TIEMPOS FS 350	16,636.76
70649	110862	DESBROZADORA A GASOLINA DOS TIEMPOS FS 350	16,636.76
70650	110863	DESBROZADORA A GASOLINA DOS TIEMPOS FS 350	16,636.76
70651	110864	DESBROZADORA A GASOLINA DOS TIEMPOS FS 350	16,636.76
70652	110865	MOTOSIERRA A GASOLINA 4-MIX HT-75	19,615.90
70653	110866	MINI TRACTOR PODADOR DE JARDIN 7 VELOCIDADE 13AN77BS209	70,273.70
70654	110867	MINI TRACTOR PODADOR DE JARDIN 7 VELOCIDADE 13AN77BS209	70,273.70
70655	110868	SOPLADORA DE MANO A GASOLINA 1.1HP BG86	5,823.68
70656	110869	SOPLADORA DE MANO A GASOLINA 1.1HP BG86	5,823.68
70657	110870	SOPLADORA DE MOCHILA A GASOLINA 3.8 HP BR600	13,435.85
70658	110871	SOPLADORA DE MOCHILA A GASOLINA 3.8 HP BR600	13,435.85
70659	110872	SOPLADORA DE MOCHILA A GASOLINA 3.8 HP BR600	13,435.85
70660	110873	SOPLADORA DE MOCHILA A GASOLINA 3.8 HP BR600	13,435.85
70661	110874	MOTOSIERRA A GASOLINA DOS TIEMPOS 4.6HP MS361	13,960.91
70662	110875	MOTOSIERRA A GASOLINA DOS TIEMPOS 4.6HP MS361	13,960.91
70663	110877	MESA DE 75 X 75 X 75 CM	2,909.03
70664	110878	MESA DE 120 X 80 X 75 CM	3,352.78
70665	110879	MESA DE 120 X 80 X 75 CM	3,352.78
70666	110880	MESA DE 75 X 75 X 75 CM	2,909.03
70667	110881	MESA DE 75 X 75 X 75 CM	2,909.03
70668	110882	MESA DE 120 X 80 X 75 CM	3,352.78
70669	110883	MESA DE 120 X 80 X 75 CM	3,352.78
70670	110884	MESA DE 120 X 80 X 75 CM	3,352.78
70671	110885	BALANZA ANALITICA 220GX.01 MG AX224	75,593.35
70672	110886	BALANZA ANALITICA 220GX.01 MG AX224	75,593.35
70673	110887	BALANZA ANALITICA 220GX.01 MG AX224	75,593.35
70674	110888	ESPECTROFOTOMETRO RANGO UV Y VISIBLE VE-5100V	47,790.55
70675	110889	ESPECTROFOTOMETRO RANGO UV Y VISIBLE VE-5100V	47,790.55
70676	110890	ESPECTROFOTOMETRO RANGO UV Y VISIBLE VE-5100V	47,790.55
70677	110891	MICROSCOPIO BINOCULAR LEICA EDUCACIONAL DM500	38,908.35
70678	110892	MICROSCOPIO BINOCULAR LEICA EDUCACIONAL DM500	38,908.35
70679	110893	MICROSCOPIO BINOCULAR LEICA EDUCACIONAL DM500	38,908.35
70680	110894	MICROSCOPIO BINOCULAR LEICA EDUCACIONAL DM500	38,908.35
70681	110895	MICROSCOPIO BINOCULAR LEICA EDUCACIONAL DM500	38,908.35
70682	110896	BALANZA 8200 X 0.1 GRAMO SPX8200	11,672.50
70683	110897	BALANZA 8200 X 0.1 GRAMO SPX8200	11,672.50
70684	110898	BALANZA DE 15 KG - 0.2G R71MD15AM	43,910.85
70685	110899	OSCILOSCOPIO DIGITAL DE SEÑAL MIXTA 200MHZ DS2202A	38,908.35
70686	110900	BALANZA DE 420G - 0.001G AX423	50,580.85
70687	110901	BALANZA DE 420G - 0.001G AX423	50,580.85
70688	110902	MULTIMETRO DIGITAL 60MA DT4253	7,556.10
70689	110903	MULTIMETRO DIGITAL 60MA DT4253	7,556.10
70690	110904	REFRACTOMETRO DIGITAL P/ REFRACCION Y BRIX HI68800	10,141.73
70691	110905	REFRACTOMETRO 45-82% BRX PORTATIL CVQ-4014	1,654.16
70692	110906	POLARIMETRO MANUAL A 180° WXG-4	14,958.61
70693	110907	POLARIMETRO MANUAL A 180° WXG-4	14,958.61
70694	110908	POLARIMETRO MANUAL A 180° WXG-4	14,958.61
70695	110909	POLARIMETRO MANUAL A 180° WXG-4	14,958.61
70696	110910	SWITCH DE 24 PUERTOS X440-G2-24P	73,176.85
70697	110911	PUNTO DE ACCESO INALAMBICO WI-FI AP410C	14,104.85
70698	110912	PUNTO DE ACCESO INALAMBICO WI-FI AP410C	14,104.85
70699	110913	PUNTO DE ACCESO INALAMBICO WI-FI AP410C	14,104.85
70700	110914	PUNTO DE ACCESO INALAMBICO WI-FI AP410C	14,104.85
70701	110915	PUNTO DE ACCESO INALAMBICO WI-FI AP410C	14,104.85
70702	110916	TELEFONO DE IP IP J139	3,915.19
70703	110917	TELEFONO DE IP IP J139	3,915.19
70704	110918	TELEFONO DE IP IP J139	3,915.19
70705	110919	TELEFONO DE IP IP J139	3,915.19
70706	110920	TELEFONO DE IP IP J139	3,915.19
70707	110921	TELEFONO DE IP IP J139	3,915.19
70708	110922	TELEFONO DE IP IP J139	3,915.19
70709	110923	TELEFONO DE IP IP J139	3,915.19
70710	110924	TELEFONO DE IP IP J139	3,915.19
70711	110925	TELEFONO DE IP IP J139	3,915.19
70712	110926	TELEFONO DE IP IP J139	3,915.19
70713	110927	TELEFONO DE IP IP J139	3,915.19
70714	110928	LAP TOP C17 16GB 512 SSD 14" PROBOOK 440G9	19,629.12
70715	110929	LAP TOP C17 16GB 512 SSD 14" PROBOOK 440G9	19,629.12
70716	110930	LAP TOP C17 16GB 512 SSD 14" PROBOOK 440G9	19,629.12
70717	110931	LAP TOP C17 16GB 512 SSD 14" PROBOOK 440G9	19,629.12
70718	110932	LAP TOP C17 16GB 512 SSD 14" PROBOOK 440G9	19,629.12
70719	110933	LAP TOP C17 16GB 512 SSD 14" PROBOOK 440G9	19,629.12

	Código	Descripción del Bien	Valor en Libros
70720	110934	LAP TOP C17 16GB 512 SSD 14" PROBOOK 440G9	19,629.12
70721	110935	LAP TOP C17 16GB 512 SSD 14" PROBOOK 440G9	19,629.12
70722	110936	LAP TOP C17 16GB 512 SSD 14" PROBOOK 440G9	19,629.12
70723	110937	LAP TOP C17 16GB 512 SSD 14" PROBOOK 440G9	19,629.12
70724	110938	LAP TOP C17 16GB 512 SSD 14" PROBOOK 440G9	19,629.12
70725	110939	LAP TOP C17 16GB 512 SSD 14" PROBOOK 440G9	19,629.12
70726	110940	LAP TOP C17 16GB 512 SSD 14" PROBOOK 440G9	19,629.12
70727	110941	LAP TOP C17 16GB 512 SSD 14" PROBOOK 440G9	19,629.12
70728	110942	LAP TOP C17 16GB 512 SSD 14" PROBOOK 440G9	19,629.12
70729	110943	LAP TOP C17 16GB 512 SSD 14" PROBOOK 440G9	19,629.12
70730	110944	LAP TOP C17 16GB 512 SSD 14" PROBOOK 440G9	19,629.12
70731	110945	LAP TOP C17 16GB 512 SSD 14" PROBOOK 440G9	19,629.12
70732	110946	LAP TOP C17 16GB 512 SSD 14" PROBOOK 440G9	19,629.12
70733	110947	LAP TOP C17 16GB 512 SSD 14" PROBOOK 440G9	19,629.12
70734	110948	LAP TOP C17 16GB 512 SSD 14" PROBOOK 440G9	19,629.12
70735	110949	LAP TOP C17 16GB 512 SSD 14" PROBOOK 440G9	19,629.12
70736	110950	LAP TOP C17 16GB 512 SSD 14" PROBOOK 440G9	19,629.12
70737	110951	LAP TOP C17 16GB 512 SSD 14" PROBOOK 440G9	19,629.12
70738	110952	LAP TOP C17 16GB 512 SSD 14" PROBOOK 440G9	19,629.12
70739	110953	LAP TOP C17 16GB 512 SSD 14" PROBOOK 440G9	19,629.12
70740	110954	LAP TOP C17 16GB 512 SSD 14" PROBOOK 440G9	19,629.12
70741	110955	LAP TOP C17 16GB 512 SSD 14" PROBOOK 440G9	19,629.12
70742	110956	LAP TOP C17 16GB 512 SSD 14" PROBOOK 440G9	19,629.12
70743	110957	LAP TOP C17 16GB 512 SSD 14" PROBOOK 440G9	19,629.12
70744	110958	LAP TOP C17 16GB 512 SSD 14" PROBOOK 440G9	19,629.12
70745	110959	LAP TOP C17 16GB 512 SSD 14" PROBOOK 440G9	19,629.12
70746	110960	LAP TOP C17 16GB 512 SSD 14" PROBOOK 440G9	19,629.12
70747	110961	LAP TOP C17 16GB 512 SSD 14" PROBOOK 440G9	19,629.12
70748	110962	LAP TOP C17 16GB 512 SSD 14" PROBOOK 440G9	19,629.12
70749	110963	LAP TOP C17 16GB 512 SSD 14" PROBOOK 440G9	19,629.12
70750	110964	LAP TOP C17 16GB 512 SSD 14" PROBOOK 440G9	19,629.12
70751	110965	LAP TOP C17 16GB 512 SSD 14" PROBOOK 440G9	19,629.12
70752	110966	LAP TOP C17 16GB 512 SSD 14" PROBOOK 440G9	19,629.12
70753	110967	LAP TOP C17 16GB 512 SSD 14" PROBOOK 440G9	14,902.00
70754	110968	ASPIRADORA INDUSTRIAL SECO-MOJADO 1.7HP AL1260	14,902.00
70755	110969	ASPIRADORA INDUSTRIAL SECO-MOJADO 1.7HP AL1260	14,902.00
70756	110970	ASPIRADORA INDUSTRIAL SECO-MOJADO 1.7HP AL1260	14,902.00
70757	110971	ASPIRADORA INDUSTRIAL SECO-MOJADO 1.7HP AL1260	25,220.57
70758	110972	PULIDORA LAVA PISOS 1.5HP 175RPM TP2015	0.00
70759	110973	AIRE ACONDICIONADO DE 3 TON PISO TECHO 13ACX-036	0.00
70760	110974	AIRE ACONDICIONADO DE 3 TON PISO TECHO 13ACX-036	0.00
70761	110975	AIRE ACONDICIONADO DE 3 TON PISO TECHO 13ACX-036	0.00
70762	110976	AIRE ACONDICIONADO DE 3 TON PISO TECHO 13ACX-036	0.00
70763	110977	AIRE ACONDICIONADO DE 4 TON PISO TECHO 13ACX-048	0.00
70764	110978	AIRE ACONDICIONADO DE 4 TON PISO TECHO 13ACX-048	0.00
70765	110979	AIRE ACONDICIONADO DE 4 TON PISO TECHO 13ACX-048	0.00
70766	110980	AIRE ACONDICIONADO DE 4 TON PISO TECHO 13ACX-048	0.00
70767	110981	AIRE ACONDICIONADO DE 4 TON PISO TECHO 13ACX-048	0.00
70768	110982	AIRE ACONDICIONADO DE 4 TON PISO TECHO 13ACX-048	0.00
70769	110983	MINI SPLIT DE 1.5 TON 12000 BTU LU012H-160P432	0.00
70770	110984	MINI SPLIT DE 1.5 TON 18000 BTU LU018H-160P432	17,717.08
70771	110985	AGITADOR MAGNETICO CON PLACA DE CALENTAMIENTO MS7-H550-PRO	17,717.08
70772	110986	AGITADOR MAGNETICO CON PLACA DE CALENTAMIENTO MS7-H550-PRO	20,951.27
70773	110987	BOMBA PERISTALTICA DOBLE CABEZA 170DM5	5,896.90
70774	110988	MAQUINA DE SOLDAR INVERTER MMA 200 AMP 110V/220V Z-67010	5,896.90
70775	110989	MAQUINA DE SOLDAR INVERTER MMA 200 AMP 110V/220V Z-67010	0.00
70776	110990	REGULADOR DE 8 CONTACTOS 700W RS-1410	0.00
70777	110991	MICROPIPETA DE 100-1000 UL ACROSS TM PRO	70,009.58
70778	110992	REACTOR DIGITAL 110V 30X16 MM DRB200	19,474.96
70779	110993	LAP TOP C17 16GB 512 SSD 14" PROBOOK 440G9	19,474.96
70780	110994	LAP TOP C17 16GB 512 SSD 14" PROBOOK 440G9	19,474.96
70781	110995	LAP TOP C17 16GB 512 SSD 14" PROBOOK 440G9	19,474.96
70782	110996	LAP TOP C17 16GB 512 SSD 14" PROBOOK 440G9	19,474.96
70783	110997	LAP TOP C17 16GB 512 SSD 14" PROBOOK 440G9	19,474.96
70784	110998	LAP TOP C17 16GB 512 SSD 14" PROBOOK 440G9	19,474.96
70785	110999	LAP TOP C17 16GB 512 SSD 14" PROBOOK 440G9	19,474.96
70786	111000	LAP TOP C17 16GB 512 SSD 14" PROBOOK 440G9	19,474.96
70787	111001	LAP TOP C17 16GB 512 SSD 14" PROBOOK 440G9	19,474.96
70788	111002	LAP TOP C17 16GB 512 SSD 14" PROBOOK 440G9	19,474.96
70789	111003	LAP TOP C17 16GB 512 SSD 14" PROBOOK 440G9	19,474.96
70790	111004	LAP TOP C17 16GB 512 SSD 14" PROBOOK 440G9	19,474.96
70791	111005	LAP TOP C17 16GB 512 SSD 14" PROBOOK 440G9	19,474.96
70792	111006	LAP TOP C17 16GB 512 SSD 14" PROBOOK 440G9	19,474.96
70793	111007	LAP TOP C17 16GB 512 SSD 14" PROBOOK 440G9	19,474.96
70794	111008	LAP TOP C17 16GB 512 SSD 14" PROBOOK 440G9	19,474.96
70795	111009	LAP TOP C17 16GB 512 SSD 14" PROBOOK 440G9	19,474.96
70796	111010	LAP TOP C17 16GB 512 SSD 14" PROBOOK 440G9	19,474.96
70797	111011	LAP TOP C17 16GB 512 SSD 14" PROBOOK 440G9	19,474.96
70798	111012	LAP TOP C17 16GB 512 SSD 14" PROBOOK 440G9	19,474.96
70799	111013	LAP TOP C17 16GB 512 SSD 14" PROBOOK 440G9	19,474.96
70800	111014	LAP TOP C17 16GB 512 SSD 14" PROBOOK 440G9	19,629.12
70801	111015	LAP TOP C17 16GB 512 SSD 14" PROBOOK 440G9	19,629.12
70802	111016	LAP TOP C17 16GB 512 SSD 14" PROBOOK 440G9	19,629.12
70803	111017	LAP TOP C17 16GB 512 SSD 14" PROBOOK 440G9	19,629.12
70804	111018	LAP TOP C17 16GB 512 SSD 14" PROBOOK 440G9	19,629.12
70805	111019	LAP TOP C17 16GB 512 SSD 14" PROBOOK 440G9	19,629.12
70806	111020	LAP TOP C17 16GB 512 SSD 14" PROBOOK 440G9	19,629.12
70807	111021	LAP TOP C17 16GB 512 SSD 14" PROBOOK 440G9	1,536.12
70808	111022	LICUADORA CLASICA 700W 60HZ	1,536.12
70809	111023	LICUADORA CLASICA 700W 50HZ	



	Código	Descripción del Bien	Valor en Libros
70810	111024	LICUADORA CLASICA 700W 60HZ	1,408.61
70811	111025	HORNO MICROONDAS P/USUS DOMESTICOS 1500W HMM114DEJ	2,371.76
70812	111026	PODADORA 4 TIEMPOS 5.7HP 167CC 21" HRN216PKM	18,686.23
70813	111027	PODADORA 4 TIEMPOS 5.7HP 167CC 21" HRN216PKM	18,686.23
70814	111028	PODADORA 4 TIEMPOS 5.7HP 167CC 21" HRN216PKM	18,686.23
70815	111029	PODADORA 4 TIEMPOS 5.7HP 167CC 21" HRN216PKM	18,686.23
70816	111030	PODADORA 4 TIEMPOS 5.7HP 167CC 21" HRN216PKM	18,686.24
70817	111031	PODADORA 4 TIEMPOS 5.7HP 167CC 21" HRN216PKM	18,686.24
70818	111032	PODADORA 4 TIEMPOS 5.7HP 167CC 21" HRN216PKM	18,686.24
70819	111033	PODADORA 4 TIEMPOS 5.7HP 167CC 21" HRN216PKM	18,686.24
70820	111034	PODADORA 4 TIEMPOS 5.7HP 167CC 21" HRN216PKM	18,686.24
70821	111035	PODADORA 4 TIEMPOS 5.7HP 167CC 21" HRN216PKM	18,686.24
70822	111036	PODADORA 4 TIEMPOS 5.7HP 167CC 21" HRN216PKM	18,686.24
70823	111037	BAFLE ACTIVO 12" 1200 WATT DR112DSP	8,200.73
70824	111038	BAFLE ACTIVO 12" 1200 WATT DR112DSP	8,200.73
70825	111039	BAFLE ACTIVO 12" 1200 WATT DR112DSP	8,200.73
70826	111040	SILLON SECRETARIAL	0.00
70827	111041	MESA TIPO ISLA 410CM X 100CM 3 TARJAS	116,410.86
70828	111042	MESA TIPO ISLA 410CM X 100CM 3 TARJAS	116,410.86
70829	111043	MESA A MURO 470CM X 76CM	65,821.36
70830	111044	MESA TIPO ISLA 410CM X 100CM 3 TARJAS	116,411.41
70831	111045	MESA TIPO ISLA 410CM X 100CM 3 TARJAS	116,411.41
70832	111046	MESA A MURO 420CM X 76CM	58,489.74
70833	111047	MESA TIPO ISLA 410CM X 100CM 3 TARJAS	116,410.86
70834	111048	MESA TIPO ISLA 410CM X 100CM 3 TARJAS	116,410.86
70835	111049	MESA A MURO 457CM X 76CM	63,373.96
70836	111050	MESA TIPO ISLA 410CM X 100CM 3 TARJAS	116,410.86
70837	111051	MESA TIPO ISLA 410CM X 100CM 3 TARJAS	116,410.86
70838	111052	MESA A MURO 444CM X 76CM 2 TARJAS	81,707.10
70839	111053	MESA TIPO ISLA 410CM X 100CM 3 TARJAS	116,410.86
70840	111054	MESA TIPO ISLA 410CM X 100CM 3 TARJAS	116,410.86
70841	111055	MESA A MURO 500CM X 76CM	87,586.97
70842	111056	MESA TIPO ISLA 410CM X 100CM 3 TARJAS	116,410.86
70843	111057	MESA TIPO ISLA 410CM X 100CM 3 TARJAS	116,410.86
70844	111058	MESA A MURO 90CM X 76CM DE BALANZA	18,447.48
70845	111059	MESA A MURO 310CM X 76CM	44,362.12
70846	111060	MESA A MURO 230CM X 76CM 2 TARJAS	56,494.04
70847	111061	MESA A MURO 260CM X 76CM	45,918.74
70848	111062	MESA A MURO 241CM X 90CM ESTRUCTURA TUBULAR	37,140.71
70849	111063	MESA A MURO 570CM X 76CM 2 TARJAS, P/BALANZA	87,994.69
70850	111064	MESA A MURO 180CM X 76CM 2 TARJAS	44,500.96
70851	111065	MESA A MURO 190CM X 76CM DE BALANZA	30,277.46
70852	111066	MESA A MURO 160CM X 76CM	28,578.17
70853	111067	VITRINA A MURO 90*80*30CM 1 ENTREPAÑO	4,608.57
70854	111068	VITRINA A MURO 90*80*30CM 1 ENTREPAÑO	4,608.57
70855	111069	VITRINA A MURO 90*80*30CM 1 ENTREPAÑO	4,608.57
70856	111070	VITRINA A MURO 90*80*30CM 1 ENTREPAÑO	4,608.57
70857	111071	MESA A MURO 90CM X 76CM DE BALANZA	18,805.64
70858	111072	MESA A MURO 310CM X 76CM 2 TARJAS	62,272.91
70859	111073	MESA A MURO 310CM X 76CM 2 TARJAS	62,272.91
70860	111074	MESA TIPO ISLA 300CM X 100CM 1 TARJA	78,049.13
70861	111075	MESA TIPO ISLA 300CM X 100CM 2 TARJAS	88,351.71
70862	111076	MESA A MURO EN "L" PORTAFREGADERO 1 TARJA	72,735.30
70863	111077	MESA A MURO EN "L" CON PORTAFREGADE 1 TARJA	60,904.22
70864	111078	MESA A MURO 274CM X 76CM	53,905.43
70865	111079	MESA A MURO 178CM X 76CM DE BALANZA	33,039.07
70866	111080	MESA A MURO 296CM X 76CM CON PORTAF 1 TARJA	60,038.06
70867	111081	MESA A MURO EN "L" CON PORTAFREGADE 1 TARJA	71,616.79
70868	111082	VITRINA A MURO 80*80*30CM 1 ENTREPAÑO	4,608.57
70869	111083	VITRINA A MURO 80*80*30CM 1 ENTREPAÑO	4,608.57
70870	111084	MICROSCOPIO BINOCULAR DM500UN	45,239.99
70871	111085	MICROSCOPIO BINOCULAR DM500UN	45,239.99
70872	111086	MICROSCOPIO BINOCULAR DM500	39,585.01
70873	111087	LAP TOP C17 8GB 512 SSD 15.6" 15-DY5003LA	20,776.58
70874	111088	MESA A MURO 120CM X 76CM 2 TARJAS	0.00
70875	111089	MESA A MURO 180CM X 76CM	0.00
70876	111090	MESA A MURO 240CM X 76CM	82,739.86
70877	111091	HIDROLAVADORA A GASOLINA 2700PSI 7.0HP VALSI	7,101.48
70878	111092	SOFA PEREZOSO PARA AMAMANTAR SOJERKI	7,423.84
70879	111093	MINI SPLIT DE 2 TONELADAS 4TXK6524G1000AA	33,737.84
70880	111094	MINI SPLIT DE 2 TONELADAS 4TXK6524G1000AA	33,737.84
70881	111095	MINI SPLIT DE 2 TONELADAS 4TXK6524G1000AA	33,737.84
70882	111096	MINI SPLIT DE 2 TONELADAS 4TXK6524G1000AA	33,737.84
70883	111097	MINI SPLIT DE 2 TONELADAS 4TXK6524G1000AA	33,737.84
70884	111098	MINI SPLIT DE 2 TONELADAS 4TXK6524G1000AA	33,737.84
70885	111099	MINI SPLIT DE 2 TONELADAS 4TXK6524G1000AA	33,737.84
70886	111100	MINI SPLIT DE 2 TONELADAS 4TXK6524G1000AA	33,737.84
70887	111101	MINI SPLIT DE 2 TONELADAS 4TXK6524G1000AA	33,737.84
70888	111102	MINI SPLIT DE 2 TONELADAS 4TXK6524G1000AA	33,737.84
70889	111103	MINI SPLIT DE 2 TONELADAS 4TXK6524G1000AA	33,737.84
70890	111104	MINI SPLIT DE 2 TONELADAS 4TXK6524G1000AA	33,737.84
70891	111105	MINI SPLIT DE 2 TONELADAS 4TXK6524G1000AA	33,737.84
70892	111106	MINI SPLIT DE 2 TONELADAS 4TXK6524G1000AA	33,737.84
70893	111107	MINI SPLIT DE 2 TONELADAS 4TXK6524G1000AA	33,737.84
70894	111108	MINI SPLIT DE 2 TONELADAS 4TXK6524G1000AA	33,737.84
70895	111109	MINI SPLIT DE 2 TONELADAS 4TXK6524G1000AA	33,737.84
70896	111110	MINI SPLIT DE 2 TONELADAS 4TXK6524G1000AA	33,737.84
70897	111111	MINI SPLIT DE 2 TONELADAS LI012HO	42,488.10
70898	111112	MEDIDOR MULTIPARAMETRICO PORTATIL, TDS, SALINIDAD, TEMP YSI PRO30	22,018.89
70899	111113	IMPRESORA MULTIPRINTER TMU-220D	5,151.13

	Código	Descripción del Bien	Valor en Libros
70900	111114	IMPRESORA MINIPRINTER TMU-2200	5,153.13
70901	111115	ESTUFA 6 QUEMADORES Y HORNO CG-61	38,706.99
70902	111116	MINICOMPUTADORA 4GB 64GB USB 3.1 WI-FI LIVA Z	3,109.32
70903	111117	TELEVISOR DE 50" 4K SMART 50URHF	7,072.79
70904	111118	MINI SPLIT DE 1 TON INVERTER 19 SEER 220V 38ELC123-CW	5,876.26
70905	111119	MINI SPLIT DE 1 TON INVERTER 19 SEER 220V 38ELC123-CW	5,876.26
70906	111120	MINI SPLIT DE 1.5 TON INVERTER 19 SEER 38ELC153A-CW	15,791.27
70907	111121	MINI SPLIT DE 1.5 TON INVERTER 19 SEER 38ELC183A-CW	15,791.27
70908	111122	MINI SPLIT DE 3 TON INVERTER TIPO CASSETE 4TXK6536G	31,077.16
70909	111123	MINI SPLIT DE 3 TON INVERTER TIPO CASSETE 4TXK6536G	31,077.16
70910	111124	MINI SPLIT DE 3 TON INVERTER TIPO CASSETE 4TXK6536G	31,077.16
70911	111125	MINI SPLIT DE 3 TON INVERTER TIPO CASSETE 4TXK6536G	31,077.16
70912	111126	MINI SPLIT DE 3 TON INVERTER TIPO CASSETE 4TXK6536G	31,077.16
70913	111127	AIRE ACONDICIONADO DE 5.5 TON TIPO PAQUETE INVERT MQ0661M	68,546.85
70914	111128	AIRE ACONDICIONADO DE 5.5 TON TIPO PAQUETE INVERT MQ0661M	68,546.85
70915	111129	KIT MICROFONO INALAMBRIICO DE MANO WR-055	0.00
70916	111130	POTENCIOMETRO MEDIDOR DE PH/OPR H2002-01	10,098.10
70917	111131	MINI SPLIT DE 2 TONELADAS SOLO FRIO NOVA CLASSIC	11,168.56
70918	111132	IPAD 128GB 11" WI-FI 4TO GENERACION PRO 11	20,780.33
70919	111133	BASCULA DE MOSTRADOR 40KG USB BAR-8F5	1,589.55
70920	111134	HORNO PANADERO 2 PUERTAS 4 CHAROLAS 16242002	17,089.25
70921	111135	SILLA PIRESTaurant COLOR MOSTAZA	729.00
70922	111136	SILLA PIRESTaurant COLOR MOSTAZA	729.00
70923	111137	SILLA PIRESTaurant COLOR MOSTAZA	729.00
70924	111138	SILLA PIRESTaurant COLOR MOSTAZA	729.00
70925	111139	SILLA PIRESTaurant COLOR MOSTAZA	729.00
70926	111140	SILLA PIRESTaurant COLOR MOSTAZA	729.00
70927	111141	SILLA PIRESTaurant COLOR MOSTAZA	729.00
70928	111142	SILLA PIRESTaurant COLOR MOSTAZA	729.00
70929	111143	SILLA PIRESTaurant COLOR MOSTAZA	729.00
70930	111144	SILLA PIRESTaurant COLOR MOSTAZA	729.00
70931	111145	SILLA PIRESTaurant COLOR VERDE	729.00
70932	111146	SILLA PIRESTaurant COLOR VERDE	729.00
70933	111147	SILLA PIRESTaurant COLOR VERDE	729.00
70934	111148	SILLA PIRESTaurant COLOR VERDE	729.00
70935	111149	SILLA PIRESTaurant COLOR VERDE	729.00
70936	111150	SILLA PIRESTaurant COLOR VERDE	729.00
70937	111151	SILLA PIRESTaurant COLOR VERDE	729.00
70938	111152	SILLA PIRESTaurant COLOR VERDE	729.00
70939	111153	SILLA PIRESTaurant COLOR VERDE	729.00
70940	111154	SILLA PIRESTaurant COLOR VERDE	729.00
70941	111155	IMPRESORA 3D DE 25 PUNTOS CON NIVEL AUTOMAT KOBRA NEO	7,441.64
70942	111156	TELEVISOR DE 85" 4K UHD SMART TV CRYSTAL AU8000	31,292.16
70943	111157	TELEVISOR DE 85" 4K UHD SMART TV CRYSTAL AU8000	31,292.16
70944	111158	COMPUTADORA EEBOX INTEL ATOM EB1007	0.00
70945	111159	MONITOR DE 17" LCD VE205N	0.00
70946	111160	MONITOR DE 17" LCD E198FPF	0.00
70947	111161	MONITOR DE 17" LCD V173B	0.00
70948	111162	MONITOR DE 17" LCD E2060SWD	0.00
70949	111163	MONITOR DE 19" LCD U220W	0.00
70950	111164	KIT MICROFONO C/ESTUCHE 2 MICROFONOS SOLAPA ASB01	8,523.94
70951	111165	KIT MICROFONO C/ESTUCHE 2 MICROFONOS SOLAPA ASB01	8,523.94
70952	111166	MICROFONO DE MANO INALAMBRIICO EK100G4	13,020.99
70953	111167	DISCO DURO DE 2TB 2.5" DTP220	1,334.00
70954	111168	BASCULA DE MOSTRADOR 30KG BAR-7	1,357.41
70955	111169	KIT MICROPIPETA INCLUYE 3 MICROPIPETAS ECOPIPETTE	0.00
70956	111170	NICHO PARA BANDERA 50X50X230CM CON LLAVE	17,121.60
70957	111171	LAP TOP C17 8GB 256GB SSD 15.6" HP 250 G9	20,764.00
70958	111172	TELEVISOR DE 65" SMART TV UN65AU7000FXZX	17,810.00
70959	111173	NO BREAK 500VA 250W NB500	0.00
70960	111174	NO BREAK 500VA 250W NB500	0.00
70961	111175	NO BREAK 500VA 250W NB500	0.00
70962	111176	NO BREAK 500VA 250W NB500	0.00
70963	111177	NO BREAK 500VA 250W NB500	0.00
70964	111178	NO BREAK 500VA 250W NB500	0.00
70965	111179	NO BREAK 500VA 250W NB500	0.00
70966	111180	LAP TOP MAC CHIP M2 8GB 256 GB SSD 13" A2338	0.00
70967	111181	LAP TOP C17 8GB 512GB 15.6" 15-DY5009LA	0.00
70968	111182	TABLETA ELECTRONICA 2 EN 1, 3GB, 64GB, 10.1" CELER ONLY DUE PRO	0.00
70969	111183	LAP TOP C13 8GB 256GB 1TB 15.6" X515J	0.00
70970	111184	IMPRESORA A COLOR WI-FI SMART TANK 720	0.00
70971	111185	COMPUTADORA C17 16GB 512GB SSD WORKSTATION Z1	0.00

	Código	Descripción del Bien	Valor en Libros
70972	111186	DISCO DURO DE 4TB 3.5" HME00	0.00
70973	111187	PLOTTER DE CORTE USE 2.0 BT PORTRAIT 3	0.00
70974	111188	IMPRESORA A COLOR WI-FI MULTIFUNCIONAL SMART TANK 720	0.00
70975	111189	IMPRESORA MULTIFUNCIONAL WI-FI L6270	0.00
70976	111190	LAP TOP C15 8GE 512GB SSD 16" INTEL IRON 5620	0.00
70977	111191	MONITOR DE 24" FULL HD E24IG4	0.00
70978	111192	AUTOCLAVE 24L CONTROL MANUAL 2L/W110V CVO-260D	0.00
70979	9999907	CELULAR DIGITAL 1010	0.00
70980	9999916	CELULAR DIGITAL 1010	0.00
70981	9999917	CELULAR DIGITAL 1010	0.00
70982	9999922	CELULAR DIGITAL 1110	0.00
70983	9999924	CELULAR DIGITAL 1110	0.00
70984	9999926	CELULAR DIGITAL 1110	0.00
70985	9999932	CELULAR DIGITAL 1110	0.00
70986	9999933	CELULAR DIGITAL 1110	0.00
70987	9999938	CELULAR DIGITAL 1110	0.00
70988	9999943	CELULAR DIGITAL 1110	0.00
70989	9999947	CELULAR DIGITAL 1110	0.00
70990	9999950	CELULAR DIGITAL 1110	0.00
70991	9999951	CELULAR DIGITAL 1110	0.00
70992	9999956	CELULAR DIGITAL 1110	0.00
70993	9999960	CELULAR DIGITAL	0.00
70994	9999962	CELULAR DIGITAL 5130C	0.00
BIENES INMUEBLES			
70995	40896	TERRENO UNIDAD OBREGON 42,800 M2	24,556,583.57
70996	40897	TERRENO UNIDAD NAINARI 239,627.5 M2 ESCRITURA 3,179	139,186,668.44
70997	40898	TERRENO UNIDAD NAVOJOA	3,226,451.66
70998	40899	TERRENO UNIDAD NAVOJOA 114,910 M2	48,361,929.18
70999	40900	TERRENO UNIDAD GUAYMAS 95,925 M2	61,639,475.07
71000	41745	TERRENO 5 HECTAREAS ESCRITURA 6,109	1,251,094.54
71001	41747	TERRENO 100 HECTAREAS ESCRITURA 2,610	6,452,903.32
71002	41748	TERRENO 40 HECTAREAS ESCRITURA 1,909	1,032,464.52
71003	41764	AREAS VERDES	2,110,842.76
71004	41766	TERRENO UNIDAD DEPORTIVA/ A 10-43-66-566 HECTAREAS ESCRITURA 17,744	9,761,641.92
71005	41800	AREAS VERDES	231,894.11
71006	41816	AREAS VERDES 8,790.9	600,721.93
71007	41832	AREAS VERDES 1,268.9	98,267.07
71008	41833	LOTE 1 857.3670 M2	940,629.38
71009	41834	LOTE 2 607.325 M2	666,237.10
71010	41835	LOTE 3 775.306 M2	850,510.07
71011	41835	LOTE 4 518.288 M2	568,560.78
71012	41837	LOTE 5 850 M2	932,444.53
71013	41838	LOTE 6 850 M2	932,444.53
71014	41839	LOTE 7 850 M2	932,444.53
71015	41840	LOTE 8 850 M2	932,444.53
71016	41841	LOTE 9 850 M2	932,444.53
71017	41842	LOTE 10 850 M2	932,444.53
71018	41843	LOTE 11 850 M2	932,444.53
71019	41844	LOTE 12 850 M2	932,444.53
71020	41845	LOTE 13 850 M2	932,444.53
71021	41846	LOTE 14 850 M2	932,444.53
71022	41847	LOTE 15 850 M2	932,444.53
71023	41848	LOTE 16 850 M2	932,444.53
71024	41849	LOTE 17 850 M2	932,444.53
71025	41850	LOTE 18 850 M2	972,100.85
71026	42349	AREAS VERDES 3050.3 M2	236,199.48
71027	48206	TERRENO 26-43-70.89 HECTAREAS ESCRITURA 20230	5,860,595.30
71028	50537	TERRENO 3 HECTAREAS ESCRITURA 21,579	15,069,566.64
71029	54808	TERRENO 38-12-35 HECTAREAS ESCRITURA 21,946	16,723,332.92
71030	59073	TERRENO RESIDENCIAS ESCRITURA 22,634	9,231,824.47
71031	67444	TERRENO 542.175MTS'2 841.625MTS'2 ESCRITURA 25,600	1,814,941.47
71032	74356	TERRENO 9 518.1405 M ESCRITURA 980	6,215,117.69
71033	77377	TERRENO CETIDE 1,671.15 M2 ESCRITURA 4126	41,835.87
71034	77391	TERRENO ESTACIONAMIENTO 3 832.85 M2 CETIDE	99,161.47
71035	77392	TERRENO ANDADORES Y PLAZAS 1 523.33 M2 CETIDE	39,410.79
71036	90550	TERRENO 800 M2 ESCRITURA 43,055	2,620,068.00
71037	92297	TERRENO 3,828.28 M2 ESCRITURA 43,927	12,825,192.22
71038	98264	TERRENO 2,724 M2 ESCRITURA 6,490	9,333,982.13
71039	106254	TERRENO 735 M2 ESCRITURA 7,157	4,450,207.15
71040	109629	TERRENO 3-15-26.532 HECTAREAS ESCRITURA 56,899	1,750,000.00
EDIFICIOS			
71041	41701	EDIFICIO AV0100 CUBICULOS DE M 280 M2	0.00
71042	41702	EDIFICIO AV0200 1,113.8 M2	0.00
71043	41703	EDIFICIO AV0300 925.6 M2	0.00
71044	41704	EDIFICIO AV0400 3000 M2	0.00
71045	41705	EDIFICIO AV0500 840 M2	0.00
71046	41706	EDIFICIO AV0600 760 M2	0.00
71047	41707	EDIFICIO AV0700 481.4 M2	0.00
71048	41708	EDIFICIO AV0800 776 M2	0.00
71049	41709	EDIFICIO AV0900 920 M2	0.00
71050	41710	EDIFICIO AV1000 776 M2	0.00
71051	41711	EDIFICIO AV1100 976.21 M2	0.00

	Código	Descripción del Bien	Valor en Libros
71052	41712	EDIFICIO AV1200 905.64 M2	0.00
71053	41713	EDIFICIO AV1300 378.21 M2	3,315.53
71054	41714	EDIFICIO AV01400 978.21 M2	842,584.45
71055	41715	EDIFICIO AV1500 978.21 M2	536,533.99
71056	41716	EDIFICIO LV0100 1,270 M2	5,226,249.60
71057	41717	EDIFICIO LV3200 1,610 M2	6,897,205.65
71058	41718	EDIFICIO LV0300 1,000 M2	0.00
71059	41719	EDIFICIO LV0400 920 M2	0.00
71060	41720	EDIFICIO LV0500 1,000 M2	8,241,567.01
71061	41722	EDIFICIO LV0700 1,010.4 M2	545,758.37
71062	41723	EDIFICIO LV0600 1,256.67 M2	4,430,804.31
71063	41724	EDIFICIO LV0900 676.5 M2	485,588.31
71064	41725	REGISTRO ESCOLAR 660 M2	0.00
71065	41726	CUBICULOS CV 200 345.44 M2	0.00
71066	41727	BODEGA DE COMPRAS 501.09 M2	1,268.14
71067	41728	IMPRESA Y TALLER DE MANTENIMI 212.76 M2	0.00
71068	41729	EDIFICIO LV1300 190 M2	233,770.70
71069	41730	CENTRO DE USOS MULTIPLES NAINA 389.34 M2	0.00
71070	41731	BIBLIOTECA NAINARI 3,053.74	2,147,891.15
71071	41732	ALULA MAGNA 367 M2	0.00
71072	41733	CAFETERIA (FRENTE AL CUM) 570 M2	0.00
71073	41734	EDIFICIO DE SERVICIOS ESTUDIAN 1,373.9 M2	5,475.56
71074	41735	CENTRO DE CONFERENCIAS Y ESTUD 885.48M2	3,529.49
71075	41736	EDIFICIO DE IDIOMAS 905.64 M2	12,113,203.62
71076	41737	CENTRO DE ASESORIAS PARA DOCEN 836.8 M2	3,058,512.32
71077	41738	CISCO 1,504.85 M2	1,719,823.06
71078	41739	TALLER DE ARTES VISUALES 584.51 M2	298,401.14
71079	41740	EDIFICIO DE DEPORTES 670 M2	0.00
71080	41741	EDIFICIO DE DIFUSION CULTURAL 670 M2	0.00
71081	41742	GIMNASIO 1,575 M2	0.00
71082	41744	CASA CLUB 1,580 M2	0.00
71083	41746	EDIFICIO POSTA LECHERA	0.00
71084	41740	CUBIERTA CAMIONES 392.24 M2	133,670.10
71085	41750	ALBERCA 337.5 M2	0.00
71086	41751	EDIFICIO VESTIDORES ALBERCA 120 M2	0.00
71087	41752	LAB DE INGENIERIA ELECTRICA Y 1,164 M2	1,785,035.52
71088	41753	LAB DE INGENIERIA INDUSTRIAL 1,277 M2	1,958,324.59
71089	41754	EDIFICIO DE PERRERAS 39.48 M2	25,452.26
71090	41755	PISTA DE ATLETISMO 16,062.35	8,013,703.51
71091	41756	ESTADIO DE BEISBOL 15,173.2 M2	0.00
71092	41757	EDIFICIO DE VESTIDORES BEISBOL 120 M2	0.00
71093	41758	ESTADIO DE SOFTBOL 8,420.4 M2	0.00
71094	41759	CAMPO DE FUTBOL 7,140 M2	0.00
71095	41760	ESTACIONAMIENTO PRINCIPAL 11,380.8 M2	265,813.54
71096	41761	ESTACIONAMIENTO PERSONAL ITSON 1,413.4	91,692.89
71097	41762	ESTRUCTURA SOMBRA REGISTRO ESC 219.4 M2	665,749.14
71098	41763	ANDADORES Y PLAZAS 7,971.9 M2	0.00
71099	41765	BARDAS 1,569 M2	0.00
71100	41767	CANCHAS DE TENIS 5,775.46 M2	0.00
71101	41768	CANCHA DE FUTBOL RAPIDO 1,344	0.00
71102	41769	CANCHA DE BASQUETBOL 448 M2	0.00
71103	41770	EDIFICIO 1 A 100 2,121 M2	13,320,511.48
71104	41771	EDIFICIO 2 A 200 2,121 M2	11,407,993.61
71105	41772	EDIFICIO 3 A 300 900 M2	0.00
71106	41773	EDIFICIO 4 A 400 1,110 M2	0.00
71107	41774	LABORATORIO L 300 909.3 M2	0.00
71108	41775	EDIFICIO 5 L 400 961.87 M2	0.00
71109	41776	EDIFICIO 6 L 1000 532.16 M2	0.00
71110	41778	EDIFICIO 8 MAESTRIA 532 M2	1,900,292.82
71111	41779	EDIFICIO 9 POOL H 598 M2	13,632,895.29
71112	41780	EDIFICIO LV 500 240 M2	0.00
71113	41781	EDIFICIO LV 600 240 M2	0.00
71114	41783	RECTORIA 925 M2	0.00
71115	41784	BIBLIOTECA CENTRO 1,800 M2	113,660.05
71116	41786	EDIFICIO COMPRAS 758.08 M2	0.00
71117	41791	GALERIA 84 M2	284.89
71118	41792	TEATRO AUDITORIO 2,029.3 M2	0.00
71119	41793	EDIFICIO CHURUBUSCO 489.03 M2	0.00
71120	41795	ESTACIONAMIENTO ADMINISTRATIVO 1,098.6 M2	0.00
71121	41796	ESTACIONAMIENTO DIEP 823.5 M2	30,112.39
71122	41797	ESTACIONAMIENTO L 700 2,074.1 M2	126,598.75
71123	41798	ESTACIONAMIENTO CHIQUAHUA 758 M2	29,808.65
71124	41799	ANDADORES Y PLAZAS 6,280.5 M2	524,497.44
71125	41801	CAMPO DE BEISBOL 6,881.7 M2	0.00
71126	41802	CANCHAS DE BASQUETBOL 1,026.7 M2	0.00
71127	41803	BARDAS 146.7 M2	1,553,178.89
71128	41804	EDIFICIO 100 3000 M2	0.00
71129	41805	EDIFICIO 200 924 M2	0.00
71130	41806	EDIFICIO 300 3000 M2	0.00
71131	41807	EDIFICIO 400	0.00
71132	41808	EDIFICIO 500 3000 M2	842,584.45
71133	41809	LIBRERIA Y CAFETERIA 3000 M2	0.00
71134	41810	ALBERCA 337.5 M2	0.00
71135	41811	EDIFICIO VESTIDORES ALBERCA 120 M2	0.00
71136	41812	BIBLIOTECA NAVOJOA 4000 M2	1,192,704.68
71137	41813	CENTRO DE USOS MULTIPLES 3500 M2	1,539.41
71138	41814	CANCHAS DE BASQUETBOL 645.8 M2	0.00
71139	41815	ANDADORES Y PLAZAS 3,674.8 M2	306,890.25
71140	41817	EDIFICIO 100 3000 M2	8,245,706.77
71141	41818	EDIFICIO 200 3000 M2	0.00
71142	41819	EDIFICIO 300 3000 M2	0.00
71143	41820	EDIFICIO 400 3000 M2	536,528.50
71144	41821	GIMNASIO 184 M2	0.00
71145	41822	ALMACEN 174.84 M2	0.00
71146	41823	ALBERCA 337.5 M2	0.00
71147	41824	CAFETERIA Y LIBRERIA 3000 M2	0.00



	Código	Descripción del Bien	Valor en Libros
71146	41825	CENTRO DE USOS MULTIPLES 3500 M2	605,596.19
71149	41826	BIBLIOTECA GUAYMAS 4000 M2	11,440,923.31
71150	41827	EDIFICIO 500 3000 M2	842,575.79
71151	41828	EDIFICIO DE VESTIDORES DE ALBE 120 M2	0.00
71152	41829	CANCHA DE BASKETBOL 410 M2	0.00
71153	41830	CANCHAS DE TENIS 1,295 4	0.00
71154	41831	ANDADORES Y PLAZAS 2,735 5	225,447.65
71155	42321	ESTACIONAMIENTO NAVOJOA SUR 2,544 2 M2	508,803.65
71156	42322	ESTACIONAMIENTO ADMVO GUAYMAS 530 5	169,502.13
71157	42323	ESTACIONAMIENTO UNIDAD GUAYMAS 2,352 4	348,224.69
71158	42341	EDIFICIO 100 395 4 M2	0.00
71159	42344	EDIFICIO 200 250 3 M2	0.00
71160	42345	EDIFICIO DE AEROBICS 212 M2	177,200.82
71161	42346	EDIFICIO GIMNASIO Y DANZA 309 4 M2	258,612.28
71162	42347	CANCHA DE BASKETBOL 405 M2	0.00
71163	42348	ANDADORES Y PLAZAS 291.7 M2	14,224.54
71164	42350	CANCHA DE TENIS 1,295 M2	277,671.93
71165	42367	EDIFICIO AV1600 978 M2	1,031,578.96
71166	42370	BODEGA DE VIGILANCIA INTENDENC 24.3 M2	21,355.09
71167	42911	EDIFICIO TUTORIAS 3 405 8M2	3,632,017.26
71168	44633	EDIFICIO DIF CULT Y DEP GUAYMA 2197.64 M2	2,465,824.50
71169	44840	EDIFICIO AM600 981.85 M2	2,017,581.04
71170	46423	ESTACIONAMIENTO CUBIERTA METALICA 277.39 M2	133,519.65
71171	48424	BARDAS 375.75 ML A BASE DE 2 5 * 2 5	107,130.48
71172	48433	EDIFICIO AMPLIACION ESTACIONAMIENTO 822 M2	1,015,963.50
71173	48438	BARDAS PERIMETRAL	6,270,232.81
71174	48439	VESTIDOR VESTIDOR ALBERCA OLIMPICA	171,507.42
71175	48451	ALBERCA OLIMPICA INCLUYE MURO MOVIL INCLUYE CRONOMETRAJE	16,527,570.93
71176	48636	EDIF DE LABORATORIOS Y AULAS DE DOS NIVELES	2,715,261.07
71177	48885	CITEV 1342 53M2 PLANTA BAJA 910 1M2 PLANTA ALTA 451M2 EXT	7,040,123.85
71178	48866	UNIDAD DEPORTIVA PRIMERA ETAPA	4,806,608.89
71179	49575	EDIFICIO ADMINISTRATIVO 500m2 en PB Y 400m2 EN PA	3,300,081.43
71180	51240	EDIFICIO POLIDEPORTIVO 3400 M2	7,985,233.36
71181	55443	ESTACIONAMIENTO MULTINIVEL MULTINIVEL CON ELEVADOR 8497.32M2	13,270,711.60
71182	55464	CITIEC 2 604.72M2 SOTANO PLANTA BAJA Y ALTA	11,339,969.73
71183	59202	CIT 1 932.4M2 PLANTA BAJA ALTA Y AZOTEA	5,924,833.30
71184	59203	CEEN 3 NIVELES 3 695.56M2	16,926,785.68
71185	59295	UNIDAD DEPORTIVA CANCHA FUTBOL RAPIDO Y VOLEYBO	1,508,938.03
71186	59297	UNIDAD DEPORTIVA PISTA DE ATLETISMO	665,870.61
71187	63145	PLAZA RECTORIA 6156.00 M2	580,633.57
71188	63146	BAÑOS VESTIDORES 235.00 M2	1,127,295.24
71189	67445	EDIFICIO GYM POTROS 542.175M2	783,560.92
71190	68522	RESIDENCIAS ESTUDIANTILES 3 NIVELES 4694.13 m2	16,471,512.38
71191	68523	SERVICIOS ESTUDIANTILES 2 NIVELES 2581.96 m2	13,583,990.71
71192	68524	REGISTRO ESCOLAR DTSI 2 NIVELES 1569.65 m2	12,557,273.85
71193	68777	POSTA LECHERA EDIFICIO 335.47m2 BLOCK 910	1,227,957.18
71194	69507	EDIFICIO 100 1057.26 M2	3,797,570.25
71195	69621	EDIFICIO ADMINISTRATIVO 236.80 M2	1,623,630.85
71196	69622	EDIFICIO CIBAA 2 NIVELES 2 735.44M2	12,544,203.69
71197	69683	RECTORIA 3 NIVELES 5824 m2 ELEVADOR	29,062,862.09
71198	71325	CUDEC 790 50 M2 EDIFICIO 2,656 25 M2 TOTAL TERRENO	5,422,258.99
71199	74719	EDIFICIO 200 883.17M2 2 NIVELES	3,351,424.50
71200	76616	EDIFICIO CETIDE 1671.15 M2	14,350,763.41
71201	76657	EDIFICIO ACUACULTURA PLANTA BAJA Y ALTA 695.90 M2	4,175,271.84
71202	77050	EDIFICIO CEDIPA 1077.93 M2 PLANTA BAJA Y ALTA	5,176,011.78
71203	77083	EDIFICIO CEVE 22 CUBICULOS 3 NIVELES 1933.34 M2	9,449,281.73
71204	77115	ARENA MULTIFUNCIONAL 8,264.26 M2 MULTIFUNCIONAL	53,419,966.22
71205	77142	EDIFICIO ADMVO RESIDENCIAS 826.38 M2 1 NIVEL	3,664,586.47
71206	77146	CEEDER 1420 mts2 CUBICULO ASESOR OFI	10,057,989.57
71207	82641	ALMACEN EMPALME 52 M2	218,773.85
71208	82642	PROMOCION FINANCIERA 1ERNIV 460 M2 2DOHIV 395 M2 3ERNIV 395 M2 282 M2 PATIOSER	11,153,293.17
71209	85973	CENTRO ACADEMICO Y SERVICIOS 90.714m2 CAMPUS SUR	9,148,331.21
71210	85974	SENDERO ALMACEN 107.64M2	236,307.68
71211	87926	EDIFICIO 400 965.21 MTS2 2 PLANTAS10 AULAS	7,148,274.03
71212	92353	CANCHA DE HANDBALL	895,270.49
71213	92354	CANCHA DE FUTBOL RAPIDO	1,325,908.00
71214	92355	JAULA DE LANZAMIENTO	269,340.94
71215	98151	CANCHA DE FUTBOL RAPIDO 1400M2	1,162,719.64
71216	98248	EDIFICIO DE NECROPCIAS 1 144 74m2 UN NIVEL	5,351,400.44
71217	98249	EDIFICIO AV 1800 3296.84 M2	28,729,786.69
71218	98280	CANCHA DE FUTBOL SOCCER	2,481,508.55
71219	98261	ESTACIONAMIENTO EMPALME	24,139.11
71220	98262	BARDA EMPALME	720,341.92
71221	101758	EDIFICIO LABORATORIO QUIMICA	12,692,191.01
71222	103912	MODULO DE BAÑOS 133.30 M2	1,372,975.35
71223	103919	LABORATORIO GASTRONOMIA 337.30 M2	4,885,265.08
71224	105237	BIBLIOTECA EMPALME 1 063 27 M2	10,053,629.73

	Código	Descripción del Bien	Valor en Libros
71225	105912	EDIFICIO CHIHUAHUA CHIHUAHUA Y 200 Lote 29 y 30	5,536,447.30
71226	107214	LAB ELECTROMECANICA Y MECATRON 2 017 M2	18,267,356.43
71227	107215	ALBERCA BEBES Y NIÑOS DISCAPACIDAD 144 65M2	1,637,557.13
71228	105558	EDIF EXTENSION CULTURA Y DEPOR 1,780 M2	18,019,727.72
71229	109157	LAB SIS INDUSTRIAL Y SISTEMAS 2 526 M2	13,734,683.42
71230	110876	LABORATORIO INTEGRAL INGENIERIA 1,039 M2	14,661,029.62
		TOTAL - BIENES MUEBLES	1,118,512,977.61

Bajo protesta de decir verdad declaramos que los Estados Financieros y sus Notas, son razonablemente correctos y son responsabilidad del emisor

Mtro. Rodolfo Manuel Tamayo Cuevas  
Director de Recursos Materiales y Servicios Generales

Dr. Rodolfo Valenzuela Reynaga  
Vicerrector Administrativo

Instituto Tecnológico de Sonora  
**CLASIFICACION ECONOMICA DE LOS INGRESOS, DE LOS GASTOS Y DEL FINANCIAMIENTO**  
 AI 30 de Junio de 2023

ETCA-IV-06

INFORME TRIMESTRAL: **SEGUNDO**

Código	Concepto	
<b>1</b>	<b>INGRESOS</b>	660,373,936.28
<b>1.1</b>	<b>INGRESOS CORRIENTES</b>	695,558,897.06
<b>1.1.1</b>	<b>Impuestos</b>	-
<b>1.1.1.1</b>	<b>Impuesto sobre el Ingreso, las Utilidades y las Ganancias de Capital</b>	-
1.1.1.1.1	<i>De Personas Físicas</i>	-
1.1.1.1.1.1	Impuesto sobre los Ingresos	-
1.1.1.1.2	<i>De Empresas y Otras Corporaciones (Personas Morales)</i>	-
1.1.1.1.2.1	Impuesto sobre los Ingresos	-
1.1.1.1.3	<i>No Clasificables</i>	-
<b>1.1.1.2</b>	<b>Impuesto sobre Nómina y la Fuerza de Trabajo</b>	-
1.1.1.2.1	Impuesto sobre Nómina y Asimilables	-
<b>1.1.1.3</b>	<b>Impuesto sobre la Propiedad</b>	-
<b>1.1.1.4</b>	<b>Impuesto sobre los Bienes y Servicios</b>	-
1.1.1.4.1	Impuesto sobre la Producción, el Consumo y las Transacciones	-
1.1.1.4.1.1	Impuesto al Valor Agregado	-
1.1.1.4.1.2	Impuesto especial sobre Producción y Servicios	-
1.1.1.4.1.3	Otros Impuestos Sobre Bienes y Servicios	-
<b>1.1.1.5</b>	<b>Impuesto sobre el Comercio y las Transacciones Internacionales / Comercio Exterior</b>	-
1.1.1.5.1	Impuesto a la Importación	-
1.1.1.5.2	Impuesto a la Exportación	-
<b>1.1.1.6</b>	<b>Impuestos Ecológicos</b>	-
<b>1.1.1.7</b>	<b>Impuesto a los Rendimientos Petroleros</b>	-
<b>1.1.1.8</b>	<b>Otros Impuestos</b>	-
<b>1.1.1.9</b>	<b>Accesorios</b>	-
<b>1.1.2</b>	<b>Contribuciones a la Seguridad Social</b>	-
1.1.2.1	Contribuciones de los Empleados	-
1.1.2.2	Contribuciones de los Empleadores	-
1.1.2.3	Contribuciones de los Trabajadores Por Cuenta Propia o No Empleados	-
1.1.2.4	Contribuciones no Clasificables	-
<b>1.1.3</b>	<b>Contribuciones de Mejoras</b>	-
<b>1.1.4</b>	<b>Derechos, Productos y Aprovechamientos Corrientes</b>	37,946,135.70
1.1.4.1	Derechos No Incluidos en Otros Conceptos	-
1.1.4.2	Productos Corrientes No Incluidos en Otros Conceptos	37,946,135.70
1.1.4.3	Aprovechamientos Corrientes No Incluidos en Otros Conceptos	-
<b>1.1.5</b>	<b>Rentas de la Propiedad</b>	-
1.1.5.1	Intereses	-
1.1.5.1.1	Internos	-
1.1.5.1.2	Externos	-
1.1.5.2	Dividendos y Retiros de las Cuasisociedades	-
1.1.5.3	Arrendamiento de Tierras y Terrenos	-
1.1.5.4	Otros	-
<b>1.1.6</b>	<b>Venta de Bienes y Servicios de Entidades del Gobierno General / Ingresos de Explotación de Entidades Empresariales</b>	120,582,914.62
1.1.6.1	Venta de Establecimientos No de Mercado	-
1.1.6.2	Venta de Establecimientos de Mercado	-
1.1.6.3	Derechos Administrativos	120,582,914.62
<b>1.1.7</b>	<b>Subsidios y Subvenciones Recibidos por Entidades Empresariales Públicas</b>	199,181,960.48
1.1.7.1	Subsidios y Subvenciones Recibidos por Entidades Empresariales Públicas No Financieras	199,181,960.48
1.1.7.2	Subsidios y Subvenciones Recibidos por Entidades Empresariales Públicas Financieras	-
<b>1.1.8</b>	<b>Transferencias, Asignaciones y Donativos Corrientes Recibidos</b>	337,847,886.26
1.1.8.1	Del Sector Privado	-
1.1.8.2	Del Sector Público	337,847,886.26
1.1.8.2.1	De la Federación	-
1.1.8.2.1.1	Transferencias Internas y Asignaciones	-
1.1.8.2.1.2	Transferencias del Resto del Sector Público	-
1.1.8.2.1.3	Pensiones y Jubilaciones	-
1.1.8.2.1.4	Transferencias de Fideicomisos, Mandatos y Contratos Análogos	-
1.1.8.2.2	De Entidades Federativas	-

Código	Concepto	
1.1.8.2.3	De Municipios	-
1.1.8.3	Del Sector Externo	-
1.1.8.3.1	De Gobiernos Extranjeros	-
1.1.8.3.2	De Organismos Internacionales	-
1.1.8.3.3	Del Sector Privado Externo	-
		-
1.1.9	Participaciones	-
		-
1.2	<b>INGRESOS DE CAPITAL</b>	35,184,960.78
		-
1.2.1	<b>Venta (Disposición) de Activos</b>	-
1.2.1.1	Venta de Activos Fijos	-
1.2.1.2	Venta de Objetos de Valor	-
1.2.1.3	Venta de Activos No Producidos	-
		-
1.2.2	<b>Disminución de Existencias</b>	783,356.80
1.2.2.1	Materiales y Suministros	-
1.2.2.2	Materias Primas	-
1.2.2.3	Trabajos en Curso	-
1.2.2.4	Bienes Terminados	-
1.2.2.5	Bienes para venta	783,356.80
1.2.2.6	Bienes en tránsito	-
1.2.2.7	Existencias de Material de Seguridad y Defensa	-
		-
1.2.3	<b>Incremento de la Depreciación, Amortización, Estimaciones y Provisiones Acumuladas</b>	34,401,603.98
1.2.3.1	Depreciación y Amortización	34,401,603.98
1.2.3.2	Estimaciones por Deterioro de Inventarios	-
1.2.3.3	Otras Estimaciones por pérdida o deterioro	-
1.2.3.4	Provisiones	-
		-
1.2.4	<b>Transferencias, Asignaciones y Donativos de Capital Recibidas</b>	-
1.2.4.1	Del Sector Privado	-
1.2.4.2	Del Sector Público	-
1.2.4.2.1	De la Federación	-
1.2.4.2.1.1	Transferencias Internas y Asignaciones	-
1.2.4.2.1.2	Transferencias del Resto del Sector Público	-
1.2.4.2.1.3	Pensiones y Jubilaciones	-
1.2.4.2.1.4	Transferencias de Fideicomisos, Mandatos y Contratos Análogos	-
1.2.4.2.2	De Entidades Federativas	-
1.2.4.2.3	De Municipios	-
1.2.4.3	Del Sector Externo	-
1.2.4.3.1	De Gobiernos Extranjeros	-
1.2.4.3.2	De Organismos Internacionales	-
1.2.4.3.3	Del Sector Privado Externo	-
		-
1.2.5	<b>Recuperación de Inversiones Financieras Realizadas con Fines de Política</b>	-
1.2.5.1	Venta de Acciones y Participaciones de Capital Adquiridas con Fines de Política	-
1.2.5.2	Valores Representativos de Deuda Adquiridos con Fines de Política	-
1.2.5.3	Venta de Obligaciones Negociables Adquiridas con Fines de Política	-
1.2.5.4	Recuperación de Préstamos Realizados con Fines de Política	-
		-
	<b>TOTAL DE INGRESOS</b>	660,373,936.28
		-
2	<b>GASTOS</b>	616,794,170.20
		-
2.1	<b>GASTOS CORRIENTES</b>	602,944,370.86
2.1.1	<b>Gastos de Consumo de los Entes del Gobierno General/ Gastos de Explotación de las Entidades Empresariales</b>	593,928,224.14
2.1.1.1	Remuneraciones	460,967,331.79
2.1.1.1.1	Sueldos y Salarios	450,836,489.83
2.1.1.1.2	Contribuciones Sociales	-
2.1.1.1.3	Impuestos sobre Nóminas	10,130,841.96
2.1.1.2	Compra de Bienes y Servicios	132,960,892.35
2.1.1.3	Variación de Existencias (Disminución (+) Incremento (-))	-
2.1.1.4	Depreciación y Amortización	-
2.1.1.5	Estimaciones por Deterioro de Inventarios	-
2.1.1.6	Impuestos sobre los Productos, la Producción y las Importaciones de las Entidades Empresariales	-
		-
2.1.2	Prestaciones de la Seguridad Social (MEFP 6.69)	-



Código	Concepto	
2.1.3	<b>Gasto de la Propiedad</b>	-
2.1.3.1	Intereses	-
2.1.3.1.1	Intereses de la Deuda Interna	-
2.1.3.1.2	Intereses de la Deuda Externa	-
2.1.3.2	Gastos de la Propiedad Distintos de Intereses	-
2.1.3.2.1	Dividendos y Retiros de las Cuasisociedades	-
2.1.3.2.2	Arrendamientos de Tierras y Terrenos (MEFP 6.81)	-
2.1.4	<b>Subsidios y Subvenciones a Empresas (MEFP 6.61)</b>	-
2.1.4.1	A Entidades Empresariales del Sector Privado	-
2.1.4.1.1	A Entidades Empresariales no Financieras	-
2.1.4.1.2	A Entidades Empresariales Financieras	-
2.1.4.2	A Entidades Empresariales del Sector Público	-
2.1.4.2.1	A Entidades Empresariales No Financieras	-
2.1.4.2.2	A Entidades Empresariales Financieras	-
2.1.5	<b>Transferencias, Asignaciones y Donativos Corrientes Otorgados</b>	9,545,380.79
2.1.5.1	<b>Al Sector Privado</b>	9,545,380.79
2.1.5.1.1	Ayuda a Personas	48,900.00
2.1.5.1.2	Becas	9,297,055.79
2.1.5.1.3	Ayuda a Instituciones	199,425.00
2.1.5.1.4	Instituciones de Interés Público	-
2.1.5.1.5	Desastres Naturales	-
2.1.5.1.6	Fideicomisos, Mandatos y Contratos Análogos	-
2.1.5.1.7	Otras	-
2.1.5.2	<b>Al Sector Público</b>	-
2.1.5.2.1	A la Federación	-
2.1.5.2.1.1	Transferencias Internas y Asignaciones	-
2.1.5.2.1.2	Transferencias del Resto del Sector Público	-
2.1.5.2.1.3	Organismos de la Seguridad Social	-
2.1.5.2.1.4	Transferencias de Fideicomisos, Mandatos y Contratos Análogos	-
2.1.5.2.2	A Entidades Federativas	-
2.1.5.2.3	A Municipios	-
2.1.5.3	<b>Al Sector Externo</b>	-
2.1.5.3.1	A Gobiernos Extranjeros	-
2.1.5.3.2	A Organismos Internacionales	-
2.1.5.3.3	Al Sector Privado Externo	-
2.1.6	<b>Impuesto sobre los Ingresos, la Riqueza y Otros a las Entidades Empresariales Públicas</b>	-
2.1.7	<b>Participaciones</b>	-
2.1.8	<b>Provisiones y Otras Estimaciones</b>	529,234.07
2.1.8.1	Provisiones a Corto Plazo	-
2.1.8.2	Provisiones a Largo Plazo	-
2.1.8.3	Estimaciones por Pérdida o Deterioro a Corto Plazo	529,234.07
2.1.8.4	Estimaciones por Pérdida o Deterioro a Largo Plazo	-
2.2	<b>GASTOS DE CAPITAL</b>	13,849,799.34
2.2.1	<b>Construcciones en Proceso</b>	2,713,950.53
2.2.2	<b>Activos Fijos (Formación Bruta de Capital Fijo)</b>	11,958,230.14
2.2.2.1	Viviendas, Edificios y Estructuras	-
2.2.2.1.1	Viviendas	-
2.2.2.1.2	Edificios No Residenciales	-
2.2.2.1.3	Otras Estructuras	11,958,230.14
2.2.2.2	Maquinaria y Equipo	-
2.2.2.2.1	Equipo de Transporte	-
2.2.2.2.2	Equipo de Tecnología de la Información y Comunicaciones	5,126,808.13
2.2.2.2.3	Otra Maquinaria y Equipo	6,831,422.01
2.2.2.3	Equipo de Defensa y Seguridad	-
2.2.2.4	Activos Biológicos Cultivados	-
2.2.2.4.1	Ganado para Cría, Leche, Tiro, etc., que dan Productos Recurrentes	-
2.2.2.4.2	Árboles, Cultivos y Otras Plantaciones que dan Productos Recurrentes	-
2.2.2.5	Activos Fijos Intangibles	-
2.2.2.5.1	Investigación y Desarrollo	-
2.2.2.5.2	Exploración y Evaluación Minera	-
2.2.2.5.3	Programas de Informática y Base de Datos	-
2.2.2.5.4	Originales para Esparcimiento, Literarios o Artísticos	-
2.2.2.5.5	Otros Activos Fijos Intangibles	-
2.2.3	<b>Incremento de Existencias</b>	822,381.33

Código	Concepto	
		39,024.53
2.2.3.1	Materiales y Suministros	-
2.2.3.2	Materias Primas	
2.2.3.3	Trabajos en Curso	
2.2.3.4	Bienes Terminados	
2.2.3.5	Bienes de Venta	-
2.2.3.6	Bienes en Tránsito	783,356.80
2.2.3.7	Existencias de Materiales de Seguridad y Defensa	
		-
2.2.4	Objetos de Valor	
2.2.4.1	Metales y Piedras Preciosas	
2.2.4.2	Antigüedades y Otros Objetos de Arte	
2.2.4.3	Otros Objetos de Valor	
		-
2.2.5	Activos No Producidos	
2.2.5.1	Activos Intangibles No Producidos de Origen Natural	
2.2.5.1.1	Tierras y Terrenos (MEFP 7.70)	
2.2.5.1.2	Recursos Minerales y Energéticos	
2.2.5.1.3	Recursos Biológicos No Cultivados	
2.2.5.1.4	Recursos Hídricos	
2.2.5.1.5	Otros Activos de Origen Natural	
2.2.5.2	Activos Intangibles No Producidos (MEFP 7.78)	-
2.2.5.2.1	Derechos Patentados	
2.2.5.2.2	Arrendamientos Operativos Comerciales	
2.2.5.2.3	Fondos de Comercio Adquiridos	
2.2.5.2.4	Otros Activos Intangibles No Producidos	
		-
2.2.6	Transferencias y Asignaciones y Donativos de Capital Otorgados	
2.2.6.1	Al Sector Privado	-
2.2.6.1.1	Ayuda a Personas	
2.2.6.1.2	Ayuda a Instituciones	
2.2.6.1.3	Instituciones de Interés Público	
2.2.6.1.4	Desastres Naturales	
2.2.6.2	Al Sector Público	-
2.2.6.2.1	A la Federación	-
2.1.6.2.1.1	Transferencias Internas y Asignaciones	
2.1.6.2.1.2	Transferencias al resto del sector público	
2.1.6.2.1.3	Transferencias de Fideicomisos, Mandatos y Contratos análogos	
2.2.6.2.2	A Entidades Federativas	
2.2.6.2.3	A Municipios	
2.2.6.3	Al Sector Externo	-
2.2.6.3.1	A Gobiernos Extranjeros	
2.2.6.3.2	A Organismos Internacionales	
2.2.6.3.3	Al Sector Privado Externo	
		-
2.2.7	Inversión Financiera con Fines de Política Económica	
2.2.7.1	Acciones y Participaciones de Capital	-
2.2.7.1.1	Interna	
2.2.7.1.1.1	Sector Público	
2.2.7.1.1.2	Sector Privado	
2.2.7.1.2	Externa	
2.2.7.2	Valores Representativos de Deuda Adquiridos con Fines de Política Económica	
2.2.7.3	Obligaciones Negociables Adquiridas con Fines de Política Económica	-
2.2.7.4	Concesión de Préstamos	-
2.2.7.4.1	Interna	
2.2.7.4.1.1	Sector Público	
2.2.7.4.1.2	Sector Privado	
2.2.7.4.2	Externa	
		616,794,170.20
	<b>TOTAL DEL GASTO</b>	
		123,059,302.75
<b>3</b>	<b>FINANCIAMIENTO</b>	
		52,832,542.18
<b>3.1</b>	<b>FUENTES FINANCIERAS</b>	
		4,864,155.64
<b>3.1.1</b>	<b>Disminución de Activos Financieros</b>	-
3.1.1.1	Disminución de Activos Financieros Corrientes (Circulantes)	-
3.1.1.1.1	Disminución de Caja y Bancos (Efectivo y Equivalentes)	-
3.1.1.1.1.1	Efectivo	756,633.48
3.1.1.1.1.2	Bancos / Tesorería	-
		731,532.32

Código	Concepto	
3.1.1.1.1.3	Bancos / Dependencias y Otros	-
3.1.1.1.1.4	Inversiones Temporales (Hasta 3 meses)	-
3.1.1.1.1.5	Fondos con Afectación Específica	25,101.16
3.1.1.1.1.6	Depósitos de Fondos de Terceros en garantía y Administración	-
3.1.1.1.1.7	Otro Efectivo y Equivalentes	-
3.1.1.1.2	Disminución de Inversiones Financieras de Corto Plazo (Derechos a Recibir Efectivo o Equivalentes)	-
3.1.1.1.2.1	Títulos y Valores	-
3.1.1.1.2.2	Acciones y Participaciones de Capital	-
3.1.1.1.2.3	Otras Inversiones Financieras	-
3.1.1.1.3	Disminución de Cuentas por Cobrar	-
3.1.1.1.3.1	Cuentas por Cobrar	-
3.1.1.1.3.2	Deudores Diversos por Cobrar	-
3.1.1.1.3.3	Ingresos por Recuperar	-
3.1.1.1.3.4	Deudores por Anticipos de la Tesorería	-
3.1.1.1.4	Disminución de Documentos por Cobrar	-
3.1.1.1.4.1	Otros Derechos a Recibir Efectivo o Equivalentes	-
3.1.1.1.5	Recuperación de Préstamos Otorgados de Corto Plazo	554,890.16
		596,859.12
3.1.1.1.6	Disminución de Otros Activos Financieros Corrientes	-
3.1.1.1.6.1	Anticipo a Proveedores por Adquisición de Bienes y Prestación de Servicios	596,859.12
3.1.1.1.6.2	Anticipo a Proveedores por Adquisición de Bienes Inmuebles y Muebles	-
3.1.1.1.6.3	Anticipo a Proveedores por Adquisición de Bienes Intangibles	-
3.1.1.1.6.4	Anticipo a Contratistas por Obras Públicas	-
3.1.1.1.6.5	Otros Derechos a Recibir Bienes o Servicios	-
3.1.1.1.6.6	Disminución de Otros Activos Circulantes	-
3.1.1.2	Disminución de Activos Financieros No Corrientes	2,955,772.88
3.1.1.2.1	Recuperación de Inversiones Financieras a Largo Plazo con Fines de Liquidez	-
3.1.1.2.1.1	Venta de Acciones y Participaciones de Capital	-
3.1.1.2.1.1.1	Internos	-
3.1.1.2.1.1.2	Externos	-
3.1.1.2.1.2	Venta de Títulos y Valores Representativos de la Deuda	-
3.1.1.2.1.3	Venta de Obligaciones Negociables	-
3.1.1.2.1.4	Recuperación de Préstamos	-
3.1.1.2.1.4.1	Internos	-
3.1.1.2.1.4.2	Externos	-
3.1.1.2.2	Disminución de Otros Activos Financieros No Corrientes	2,955,772.88
3.1.1.2.2.1	Documentos por Cobrar	2,955,772.88
3.1.1.2.2.2	Deudores Diversos	-
3.1.1.2.2.3	Otros Derechos a Recibir Efectivo o Equivalentes	-
3.1.1.2.2.4	Activos Diferidos	-
3.1.1.2.2.5	Otros Activos	-
<b>3.1.2</b>	<b>Incremento de Pasivos</b>	<b>5,191,659.22</b>
3.1.2.1	Incremento de Pasivos Corrientes	5,191,659.22
3.1.2.1.1	Incremento de Cuentas por Pagar	5,168,450.22
3.1.2.1.1.1	Servicios Personales	0.05
3.1.2.1.1.2	Proveedores por Pagar	5,004,541.89
3.1.2.1.1.3	Contratistas por Obras Públicas por Pagar	-
3.1.2.1.1.4	Participaciones y Aportaciones por Pagar	-
3.1.2.1.1.5	Transferencias Otorgadas por Pagar	-
3.1.2.1.1.6	Intereses y Comisiones por Pagar	-
3.1.2.1.1.7	Retenciones y Contribuciones por Pagar	-
3.1.2.1.1.8	Devoluciones de Contribuciones por Pagar	-
3.1.2.1.1.9	Otras Cuentas por Pagar	163,908.28
3.1.2.1.2	Incremento de Documentos por Pagar	-
3.1.2.1.2.1	Documentos Comerciales por Pagar	-
3.1.2.1.2.2	Documentos con Contratistas por Obras Públicas por Pagar	-
3.1.2.1.2.3	Otros Documentos por Pagar	-
3.1.2.1.2.4	Títulos y Valores de la Deuda Pública Interna	-
3.1.2.1.2.5	Títulos y Valores de la Deuda Pública Externa	-
3.1.2.1.3	Conversión de Deuda Pública a Largo Plazo en Porción Circulante	-
3.1.2.1.3.1	Conversión de Títulos y Valores de Largo Plazo en Corto Plazo	-
3.1.2.1.3.1.1	Porción de Corto Plazo de Títulos y Valores de la Deuda Pública Interna de L.P.	-
3.1.2.1.3.1.2	Porción de Corto Plazo de Títulos y Valores de la Deuda Pública Externa de L.P.	-
3.1.2.1.3.2	Conversión de Préstamos de Largo Plazo en Corto Plazo	-

Código	Concepto	
3.1.2.1.3.2.1	Porción a Corto Plazo de Préstamos de la Deuda Pública Interna de L.P.	
3.1.2.1.3.2.2	Porción a Corto Plazo de Préstamos de la Deuda Pública Externa de L.P.	
		23,209.00
3.1.2.1.4	Incremento de Otros Pasivos de Corto Plazo	
3.1.2.1.4.1	Pasivos Diferidos	
3.1.2.1.4.2	Fondos y Bienes de Terceros	23,209.00
3.1.2.1.4.3	Otros Pasivos	
		-
3.1.2.2	Incremento de Pasivo No Corrientes	
		-
3.1.2.2.1	Incremento de Cuentas por Pagar a Largo Plazo	
3.1.2.2.1.1	Proveedores por Pagar	
3.1.2.2.1.2	Contratistas por Obras Públicas por Pagar	
		-
3.1.2.2.2	Incremento de Documentos por Pagar a Largo Plazo	
3.1.2.2.2.1	Documentos Comerciales por Pagar	
3.1.2.2.2.2	Documentos con Contratistas por Obras Públicas por Pagar	
3.1.2.2.2.3	Otros documentos por Pagar	
		-
3.1.2.2.3	Colocación de Títulos y Valores a Largo Plazo	
3.1.2.2.3.1	Colocación de Títulos y Valores de la Deuda Pública Interna	
3.1.2.2.3.2	Colocación de Títulos y Valores de la Deuda Pública Externa	
3.1.2.2.4	Obtención de Préstamos de la Deuda Pública a Largo Plazo	
3.1.2.2.4.1	Obtención de Préstamos Internos	
3.1.2.2.4.2	Obtención de Préstamos Externos	
		-
3.1.2.2.5	Incremento de Otros Pasivos a Largo Plazo	
3.1.2.2.5.1	Pasivos Diferidos	
3.1.2.2.5.2	Fondos y Bienes de Terceros	
3.1.2.2.5.3	Otros Pasivos	
		52,505,038.60
<b>3.1.3</b>	<b>Incremento de Patrimonio</b>	
		52,832,542.18
	<b>TOTAL DE FUENTES FINANCIERAS</b>	
		70,226,760.57
<b>3.2</b>	<b>APLICACIONES FINANCIERAS (Usos)</b>	
		76,633,231.54
<b>3.2.1</b>	<b>Incremento de Activos Financieros</b>	
3.2.1.1	Incremento de Activos Financieros Corrientes (Circulantes)	46,812,879.72
3.2.1.1.1	Incremento de Caja y Bancos (Efectivo y Equivalentes)	46,747,435.70
3.2.1.1.1.1	Efectivo	231,786.75
3.2.1.1.1.2	Bancos / Tesorería	-
3.2.1.1.1.3	Bancos / Dependencias y Otros	-
3.2.1.1.1.4	Inversiones Temporales ( Hasta 3 Meses)	46,515,648.95
3.2.1.1.1.5	Fondos con Afectación Específica	-
3.2.1.1.1.6	Depósitos de Fondo de Terceros en Garantía y/o Administración	-
3.2.1.1.1.7	Otro Efectivo y Equivalentes	-
3.2.1.1.2	Incremento de Inversiones Financieras de Corto Plazo (Derechos a recibir Efectivo o Equivalentes)	
3.2.1.1.2.1	Títulos y Valores	
3.2.1.1.2.2	Acciones y Participaciones de Capital	
3.2.1.1.2.3	Otras Inversiones Financieras	932,419.04
3.2.1.1.3	Incremento de Cuentas por Cobrar	
3.2.1.1.3.1	Cuentas por Cobrar	758,100.92
3.2.1.1.3.2	Deudores Diversos por Cobrar	174,318.12
3.2.1.1.3.3	Ingresos por Recuperar	-
3.2.1.1.3.4	Deudores por Anticipos de Tesorería	-
3.2.1.1.4	Incremento de Documentos por Cobrar	
3.2.1.1.4.1	Otros Derechos a Recibir Efectivo o Equivalentes	
3.2.1.1.5	Préstamos Otorgados de Corto Plazo	65,444.02
3.2.1.1.6	Incremento de Otros Activos Financieros Corrientes	
3.2.1.1.6.1	Anticipo a Proveedores por Adquisición de Bienes y Prestación de Servicios	-
3.2.1.1.6.2	Anticipo a Proveedores por Adquisición de Bienes Inmuebles y Muebles	-
3.2.1.1.6.3	Anticipo a Proveedores por Adquisición de Bienes Intangibles	-
3.2.1.1.6.4	Anticipo a Contratistas por Obras Públicas	-
3.2.1.1.6.5	Otros Derechos a Recibir Bienes y Servicios	-



Código	Concepto	
3.2.1.1.6.6	Otros Activos Circulantes	-
3.2.1.2	Incremento de Activos Financieros No Corrientes	29,820,351.82
3.2.1.2.1	Inversiones Financieras a Largo Plazo con Fines de Liquidez	-
3.2.1.2.1.1	Compra de Acciones y Participaciones de Capital	-
3.2.1.2.1.1.1	Internos	-
3.2.1.2.1.1.2	Externos	-
3.2.1.2.1.2	Compra de Títulos y Valores Representativos de la Deuda	-
3.2.1.2.1.3	Compra de Obligaciones negociables	-
3.2.1.2.1.4	Concesión de Préstamos	-
3.2.1.2.1.4.1	Internos	-
3.2.1.2.1.4.2	Externos	29,820,351.82
3.2.1.2.2	Incremento de Otros Activos Financieros No Corrientes	-
3.2.1.2.2.1	Documentos por Cobrar	-
3.2.1.2.2.2	Deudores Diversos	-
3.2.1.2.2.3	Otros Derechos a Recibir Efectivo y Equivalentes	-
3.2.1.2.2.4	Activos Diferidos	29,820,351.82
3.2.1.2.2.5	Otros Activos	-
3.2.2	<b>Disminución de Pasivos</b>	6,406,470.97
3.2.2.1	Disminución de Pasivos Corrientes	6,406,470.97
3.2.2.1.1	Disminución de Cuentas por Pagar	6,406,470.97
3.2.2.1.1.1	Servicios Personales por Pagar	-
3.2.2.1.1.2	Proveedores por Pagar	-
3.2.2.1.1.3	Contratistas por Obras Públicas por Pagar	6,356,835.81
3.2.2.1.1.4	Participaciones y Aportaciones por Pagar	-
3.2.2.1.1.5	Transferencias Otorgadas por Pagar	-
3.2.2.1.1.6	Intereses y Comisiones y otros gastos de la Deuda Pública por Pagar	-
3.2.2.1.1.7	Retenciones y Contribuciones por Pagar	49,635.16
3.2.2.1.1.8	Devoluciones de la Ley de Ingresos por Pagar	-
3.2.2.1.1.9	Otras Cuentas por Pagar	-
3.2.2.1.2	Disminución de Documentos por Pagar	-
3.2.2.1.2.1	Documentos Comerciales por Pagar	-
3.2.2.1.2.2	Documentos con Contratistas por Obras Públicas por Pagar	-
3.2.2.1.2.3	Otros Documentos por Pagar	-
3.2.2.1.2.4	Títulos y Valores de la Deuda Pública Interna	-
3.2.2.1.2.5	Títulos y Valores de la Deuda Pública Externa	-
3.2.2.1.3	Amortización de la Porción Circulante de la Deuda Pública de Largo Plazo	-
3.2.2.1.3.1	Amortización de la Porción Circulante de la Deuda Pública de L.P. en Títulos y Valores	-
3.2.2.1.3.1.1	Amortización de la Porción Circulante de la Deuda Pública Interna de L.P. en Títulos y Valores	-
3.2.2.1.3.1.2	Amortización de la Porción de la Deuda Pública Externa de L.P. En Títulos y Valores	-
3.2.2.1.3.2	Amortización de la Porción Circulante de la Deuda Pública de L.P. en Préstamos	-
3.2.2.1.3.2.1	Amortización de la Porción Circulante de la Deuda Pública Interna de L.P. en Préstamos	-
3.2.2.1.3.2.2	Amortización de la Porción Circulante de la Deuda Pública Externa de L.P. en Préstamos	-
3.2.2.1.4	Disminución de Otros Pasivos de Corto Plazo	-
3.2.2.1.4.1	Pasivos Diferidos	-
3.2.2.1.4.2	Fondos y Bienes de Terceros en Garantía y/o Administración	-
3.2.2.1.4.3	Otros Pasivos	-
3.2.2.2	Disminución de Pasivos No Corrientes	-
3.2.2.2.1	Disminución de Cuentas por Pagar a Largo Plazo	-
3.2.2.2.1.1	Proveedores por Pagar	-
3.2.2.2.1.2	Contratistas por Obras Públicas por Pagar	-
3.2.2.2.2	Disminución de Documentos por Pagar a Largo Plazo	-
3.2.2.2.2.1	Documentos Comerciales por Pagar	-
3.2.2.2.2.2	Documentos con Contratistas por Obras Públicas por Pagar	-
3.2.2.2.2.3	Otros Documentos por Pagar	-
3.2.2.2.3	Conversión de Deuda Pública de Largo Plazo en Porción Circulante	-
3.2.2.2.3.1	Conversión de Títulos y Valores de Largo Plazo en Corto Plazo	-
3.2.2.2.3.1.1	Porción de Corto Plazo de Títulos y Valores de la Deuda Pública Interna	-
3.2.2.2.3.1.2	Porción de Corto Plazo de Títulos y Valores de la Deuda Pública Externa	-
3.2.2.2.3.2	Conversión de Préstamos de Largo Plazo en Corto Plazo	-
3.2.2.2.3.2.1	Porción a Corto Plazo de Préstamos de la Deuda Pública Interna	-
3.2.2.2.3.2.2	Porción a Corto Plazo de Préstamos de la Deuda Pública Externa	-
3.2.2.2.4	Disminución de Otros Pasivos de Largo Plazo	-
3.2.2.2.4.1	Pasivos Diferidos	-
3.2.2.2.4.2	Fondos y Bienes de Terceros en Garantía y/o Administración	-
3.2.2.2.4.3	Otros Pasivos	-

Código	Concepto	
3.2.3	Disminución de Patrimonio	
	<b>TOTAL APLICACIONES FINANCIERAS</b>	<b>70,226,760.57</b>

X\* Refiere a la desagregación que obtuvieron las unidades administrativas o instancias competentes en materia de Contabilidad Gubernamental y de Ingresos, de cada orden de gobierno, del Clasificador por Rubros de Ingresos, armonizado a 2 dígitos, de acuerdo a sus necesidades en tercer y cuarto dígito, Clase y Concepto respectivamente.

X<sup>1</sup> Refiere a la desagregación que obtuvieron las unidades administrativas o instancias competentes en materia de Contabilidad Gubernamental y de Ingresos, de cada orden de gobierno, del Clasificador por Rubros de Ingresos, armonizado a 2 dígitos, de acuerdo a sus necesidades en tercer y cuarto dígito, Clase y Concepto respectivamente.

**SISTEMA ESTATAL DE EVALUACIÓN**  
**DEPENDENCIA O ENTIDAD: INSTITUTO TECNOLÓGICO DE SONORA**  
**ANÁLISIS DE LAS VARIACIONES PROGRAMÁTICO-PRESUPUESTAL**

### 1. Justificación de las Modificaciones al Presupuesto Original e Impacto en Metas.

La máxima autoridad del Instituto Tecnológico de Sonora es el Consejo Directivo, quien aprueba el presupuesto Institucional en forma general y basándose en sus necesidades. En el transcurso del año pueden presentarse modificaciones al presupuesto, las cuales no impactan de manera directa en la estructura programática ya que ésta se define a principios del ejercicio.

En el mes de diciembre de 2022 por medio de dictamen el Consejo Directivo autoriza el presupuesto aprobado para el ejercicio 2023 por un total de \$1,420,116,627; Posteriormente en el mes de febrero el Consejo Directivo autorizó un presupuesto modificado por un monto de \$1,495,387,832 principalmente incrementado para habilitación de presupuesto de recursos de años anteriores, proyectos de Operación, Desarrollo, Autofinanciables, Fondos Extraordinarios y Entidades Auxiliares; Presentándose este monto como el autorizado para el primer trimestre.

En el mes de abril el Consejo Directivo autorizó un presupuesto modificado por un monto de \$1,495,387,833 el cual presenta reducciones en Servicios personales; En el mes de mayo el H. Consejo Directivo autorizó un presupuesto modificado \$ 1,493,491,097 el cual presenta reducciones proyectos de Operación, así como incrementos en proyectos, Desarrollo y fondos Extraordinarios.

En el segundo trimestre se considera un presupuesto modificado de \$1,517,133,096 en proceso de autorización presentándose incremento en los proyectos Extraordinarios.

Además, es importante mencionar que derivado de la operación de las áreas institucionales es necesario realizar traspasos presupuestales principalmente entre los capítulos 2000 de Materiales y suministros, 3000 Servicios generales y 4000 Transferencias, Asignaciones, Subsidios y Otras Ayudas. Lo anterior genera variaciones en estos capítulos, más no en el presupuesto total.

Las modificaciones anteriores no tuvieron impacto directo en la estructura programática, ya que no se modificó el desarrollo de las actividades de la Institución para el cumplimiento de los procesos, acciones y metas establecidas durante la planeación de Presupuesto de Egresos. Cabe resaltar que las modificaciones realizadas se encuentran apegadas a la Ley Orgánica en sus artículos 2º y 9º. Las principales modificaciones realizadas se enlistan en la siguiente tabla:

Ejercicio del Presupuesto por Partida/Descripción		Egresos Aprobado Anual	Egresos Modificado Anual	Ampliaciones/ (Reducciones)	Justificación
1000	Servicios personales				
11301	Sueldos	172,840,382.00	173,125,582	285,200.06	Incremento por la autorización de nuevas contrataciones, así como por la realización de traspasos presupuestales

**ANEXO A**

					necesarios para la operación de las mismas dependencias.
12101	Honorarios	40,159,654.00	42,304,765	2,145,111.09	Incremento por la contratación de personal en proyectos Autofinanciables, principalmente el de Extensión Deportiva y proyecto Impulso a las Actividades Físicas para la Salud y el Deporte, así como por la realización de traspasos presupuestales necesarios para la operación de las mismas dependencias.
12201	Sueldos base al personal eventual	226,387,900.63	213,298,539	-13,089,361.69	Disminuciones derivadas del subejercicio por las no contrataciones de personal, así como por la realización de traspasos presupuestales necesarios para la operación de las mismas dependencias.
13101	Primas y acreditaciones por años de servicio efectivos prestados al personal	83,128,273.00	80,893,839	-2,234,434.50	Disminuciones derivadas del subejercicio por las no contrataciones de personal, así como por la realización de traspasos presupuestales necesarios para la operación de las mismas dependencias.
13201	Prima vacacional	42,207,786.00	42,089,776	-118,010.40	Disminuciones derivadas del subejercicio por las no contrataciones de personal, así como por la realización de traspasos presupuestales necesarios para la operación de las mismas dependencias.



**ANEXO A**

13202	Gratificación por fin de año	43,014,944.00	42,123,011	-891,932.92	Disminuciones derivadas del subejercicio por las no contrataciones de personal, así como por la realización de traspasos presupuestales necesarios para la operación de las mismas dependencias.
13203	Compensación por ajuste de calendario	3,305,489.00	3,204,546	-100,943.00	Disminuciones derivadas del subejercicio por las no contrataciones de personal, así como por la realización de traspasos presupuestales necesarios para la operación de las mismas dependencias.
13204	Compensación por bono navideño	10,507,317.00	10,216,313	-291,004.00	Disminuciones derivadas del subejercicio por las no contrataciones de personal, así como por la realización de traspasos presupuestales necesarios para la operación de las mismas dependencias.
13407	Compensaciones adicionales por servicios especiales	21,107,421.00	23,327,225	2,219,804.33	Incremento derivado de ajuste salarial y modificaciones al Salario Mínimo, así como también por la realización de traspasos presupuestales necesarios para la operación de las mismas dependencias, principalmente de Educación Continua.
13701	Honorarios Especiales	55,826,462.00	57,866,841	2,040,378.80	Incremento por la autorización de proyectos Autofinanciables, principalmente el de Extensión Deportiva y Actividades Extensión y difusión de la Cultura, así como por la realización de traspasos presupuestales

**ANEXO A**

					necesarios para la operación de las mismas dependencias.
14101	Aportaciones al issste	-	41,817	41,817.15	Incremento por la habilitación de presupuesto de proyectos multianuales.
14106	Otras prestaciones de seguridad social	21,585,038.46	23,214,391	1,629,352.06	Incremento por la autorización de nuevas contrataciones, así como por la realización de traspasos presupuestales necesarios para la operación de las mismas dependencias.
14108	Aportación para la atención de Enferm Preexistentes	5,420,324.00	5,503,080	82,755.60	Incremento por la habilitación de presupuesto de proyectos multianuales, por la autorización de nuevas contrataciones, así como por la realización de traspasos presupuestales necesarios para la operación de las mismas dependencias.
14109	Aportaciones por Servicio Médico del ISSTESON	79,958,926.16	80,352,547	393,620.74	Incremento por la habilitación de presupuesto de proyectos multianuales, por la autorización de nuevas contrataciones, así como por la realización de traspasos presupuestales necesarios para la operación de las mismas dependencias.
14201	Aportac FOVISSSTESON/Infonavit	12,479,112.00	12,593,642	114,529.65	Incremento por la autorización de nuevas contrataciones, así como por la realización de traspasos presupuestales

## ANEXO A

					necesarios para la operación de las mismas dependencias.
14301	Aportaciones al sistema de ahorro para el Retiro	49,866,502.00	48,890,526	-975,976.00	Disminución por la realización de traspasos presupuestales necesarios para la operación de las mismas dependencias.
15402	Compensación Garantizada	980,256.00	982,509	2,253.00	Incremento por la realización de traspasos presupuestales necesarios para la operación de las mismas dependencias.
15404	Días Económicos y de Descanso Obligatorios no Disfrutados.	16,043.00	16,043		No se presentó variación presupuestal
15409	Bono para Despena	26,692,070.07	26,098,755	-593,315.00	Disminución por la realización de traspasos presupuestales necesarios para la operación de las mismas dependencias.
15413	Ayuda Guardería Madres Trabajadoras	924,777.00	901,762	-23,015.00	Disminución por la realización de traspasos presupuestales necesarios para la operación de las mismas dependencias.
15416	Apoyo para Útiles escolares	9,365,870.00	9,172,575	-193,295.00	Disminución por la realización de traspasos presupuestales necesarios para la operación de las mismas dependencias.
15901	Otras Prestaciones	59,175,116.00	60,827,743	1,652,627.48	Incremento por la autorización de nuevas contrataciones, así como por la realización de traspasos presupuestales necesarios para la operación de las mismas dependencias.

**ANEXO A**

17102	Estímulos al personal	36,180,773.00	42,166,747	5,985,973.77	Incrementos derivados de las actualizaciones en la Ley Federal del Trabajo y modificaciones al Salario Mínimo, así como por la habilitación de presupuesto de proyectos multianuales.
<b>Total por Capítulo 1000</b>		<b>\$1,001,130,436.32</b>	<b>\$999,212,572.54</b>	<b>-\$1,917,863.78</b>	
2000	Materiales y suministros				
21101	Materiales, útiles y equipos menores de oficina	4,337,142.43	6,344,934.90	2,007,792.47	Incremento por la autorización de proyectos de gasto de operación, desarrollo y autofinanciables, principalmente para el presupuesto del Programa PROFAPI, por la habilitación de presupuestos extraordinarios como PRODEP, así como por la realización de traspasos presupuestales necesarios para la operación de las mismas y la habilitación del presupuesto de refrendo.
21201	Materiales y útiles de impresión y reproducción	17,156.00	13,156.00	-4,000.00	Disminución por la realización de traspasos presupuestales necesarios para la operación de las mismas dependencias.
21401	Materiales y útiles para el procesamiento de equipos y bienes informáticos	700,911.81	1,217,808.67	516,896.86	Incremento por la autorización de proyectos de gasto de operación, desarrollo y autofinanciables, principalmente para el presupuesto del Programa PROFAPI, por la habilitación de presupuestos extraordinarios como PRODEP y proyectos multianuales, así como por la habilitación del presupuesto de refrendo.



**ANEXO A**

21501	Material para información	935,920.00	674,358.40	-261,561.60	Disminución por la realización de trasposos presupuestales necesarios para la operación de las mismas dependencias.
21601	Material de limpieza	893,370.09	7,928,324.74	7,034,954.65	Incremento por la autorización de proyectos de gastos de operación, desarrollo y autofinanciables, principalmente del proyecto Insumo de Laboratorios de Recursos Naturales, así como por lay principalmente por la habilitación del presupuesto de refrendo.
21701	Materiales educativos	79,460.00	597,486.41	518,026.41	Incremento por la autorización de proyectos de gasto de operación, desarrollo, autofinanciables, principalmente para el presupuesto del Programa PROFAPI, por la habilitación de presupuestos extraordinarios como PRODEP, así como por la habilitación del presupuesto de refrendo y trasposos presupuestales necesarios para la operación de las mismas dependencias.
22101	Productos alimenticios para el personal en las instalaciones	311,209.60	606,312.46	295,102.86	Incremento por la autorización de proyectos de gastos de operación, desarrollo y autofinanciables, y principalmente por la habilitación del presupuesto de refrendo y trasposos presupuestales necesarios para la operación de las mismas dependencias.

**ANEXO A**

22106	Adquisición de agua potable	74,760.00	113,289.74	38,529.74	Incremento por la autorización de proyecto autofinanciables y principalmente por la habilitación del presupuesto de refrendo y trasposos presupuestales necesarios para la operación de las mismas dependencias.
22201	Alimentación de animales	6,264,491.25	4,031,058.20	-2,233,433.05	Disminución por la realización de trasposos presupuestales necesarios para la operación de las mismas dependencias.
22301	Utensilios para el servicio de alimentación	105,863.00	173,036.44	67,173.44	Incremento por la autorización de proyecto autofinanciables y principalmente por la realización de trasposos presupuestales necesarios para la operación de las mismas dependencias.
23101	Productos alimenticios, agropecuarios y forestales adquiridos como materia prima	-	5,392.83	5,392.83	Incremento por la realización de trasposos presupuestales necesarios para la operación de las mismas dependencias.
23701	Productos de Cuero Piel, Plásticos y Hule Adquiridos con Materia Prima	-	5,697.00	5,697.00	Incremento por la realización de trasposos presupuestales necesarios para la operación de las mismas dependencias.
23801	Mercancías Adquiridas para su Comercialización	34,664,756.52	34,748,944.26	84,187.74	Incremento por la realización de trasposos presupuestales necesarios para la operación de las mismas dependencias.
24101	Productos minerales no metálicos	50,150.00	795,279.88	745,129.88	Incremento por la habilitación del presupuesto de refrendo

**ANEXO A**

					principalmente de los proyectos Mantenimiento Campus Nainari y proyecto Req.Consolidado Adq. De Materiales.
24201	Cemento y productos de concreto	14,600.00	114,292.49	99,692.49	Incremento por la habilitación del presupuesto de refrendo y trasposos presupuestales necesarios para la operación de las mismas dependencias.
24301	Cal, yeso y productos de yeso	1,950.00	23,303.70	21,353.70	Incremento por la habilitación del presupuesto de refrendo y trasposos presupuestales necesarios para la operación de las mismas dependencias.
24401	Madera y productos de madera	13,600.00	46,655.00	33,055.00	Incremento por la habilitación del presupuesto de refrendo y trasposos presupuestales necesarios para la operación de las mismas dependencias.
24501	Vidrio y productos de vidrio	30,200.00	35,610.01	5,410.01	Incremento por la realización de trasposos presupuestales necesarios para la operación de las mismas dependencias.
24601	Material eléctrico y electrónico	675,645.16	4,205,537.07	3,529,891.91	Incremento por la autorización de proyectos de gasto de operación, desarrollo y autofinanciables, principalmente para el presupuesto del Programa PROFAPI, por la habilitación de presupuestos de proyectos multianuales, así como por la habilitación del presupuesto de refrendo y trasposos presupuestales necesarios para la operación de las

**ANEXO A**

					mismas dependencias.
24701	Artículos metálicos para la construcción	127,017.02	2,131,136.77	2,004,119.75	Incremento por la autorización de proyectos de desarrollo y autofinanciables, y principalmente por la habilitación del presupuesto de refrendo y trasposos presupuestales necesarios para la operación de las mismas dependencias.
24801	Materiales complementarios	89,646.00	905,047.87	815,401.87	Incremento principalmente por la habilitación del presupuesto de refrendo, así como por la autorización de proyectos de desarrollo y autofinanciables.
24901	Otros materiales y artículos de construcción y reparación	658,855.70	5,814,368.21	5,155,512.51	Incremento por la autorización de proyectos de gasto de operación, desarrollo y autofinanciables, principalmente del proyecto Requerimiento de materiales y suministros de Servicios Generales, así como por la habilitación del presupuesto de refrendo y trasposos presupuestales necesarios para la operación de las mismas dependencias.
25101	Productos químicos básicos	290,550.00	1,825,480.72	1,534,930.72	Incremento por la autorización de proyectos de gastos de operación, desarrollo y autofinanciables, principalmente para el presupuesto del Programa PROFAPI, así como por la habilitación del presupuesto de refrendo y habilitación de presupuesto de proyectos multianuales.



**ANEXO A**

25201	Fertilizantes, pesticidas y otros agroquímicos	49,350.00	498,025.09	448,675.09	Incremento por la autorización de proyectos de gastos de operación, desarrollo y autofinanciables, así como por la habilitación de presupuesto de proyectos multianuales y por la habilitación del presupuesto de refrendo y traspasos presupuestales necesarios para la operación de las mismas dependencias.
25301	Medicinas y productos farmacéuticos	61,115.00	312,307.24	251,192.24	Incremento por la autorización de proyectos de gastos de operación, desarrollo y autofinanciables, así como por la habilitación del presupuesto de refrendo y traspasos presupuestales necesarios para la operación de las mismas dependencias.
25401	Mat.Accesoriosy Suminis Médicos	84,138.20	458,398.55	374,260.35	Incremento por la autorización de proyectos de desarrollo y autofinanciables, principalmente para el presupuesto del Programa PROFAPI, así como por la habilitación del presupuesto de refrendo, habilitación de presupuesto de proyectos multianuales y traspasos presupuestales necesarios para la operación de las mismas dependencias.
25501	Materiales, accesorios y suministros de laboratorio	6,772,460.86	9,382,062.92	2,609,602.06	Incremento por la autorización de proyectos de desarrollo y autofinanciables, principalmente para el presupuesto del

**ANEXO A**

					Programa PROFAPI, así como por la habilitación del presupuesto de refrendo, habilitación de presupuesto de proyectos multianuales y traspasos presupuestales necesarios para la operación de las mismas dependencias.
25601	Fibras sintéticas, hules, plásticos y derivados	78,680.99	759,505.98	680,824.99	Incremento principalmente por la habilitación del presupuesto de refrendo, por la autorización de proyectos de Gasto de operación, así como por la realización de traspasos presupuestales necesarios para la operación de las mismas dependencias.
25901	Otros productos químicos	524,000.00	3,044,249.08	2,520,249.08	Incremento principalmente por la habilitación del presupuesto de refrendo en el proyecto Suministro Químico albercas, por la autorización de proyectos autofinanciables, así como por la realización de traspasos presupuestales necesarios para la operación de las mismas dependencias.
26101	Combustibles	2,850,205.22	5,106,347.04	2,256,141.82	Incremento por la autorización de proyectos de gasto de operación, desarrollo y autofinanciables, principalmente para el presupuesto del Programa PROFAPI, así como por la habilitación del presupuesto de refrendo, habilitación de presupuesto de proyectos

**ANEXO A**

					multianuales y traspasos presupuestales necesarios para la operación de las mismas dependencias.
26102	Lubricantes y aditivos	50,020.00	818,919.92	768,899.92	Incremento principalmente por la autorización de habilitación del presupuesto de refrendo.
27101	Vestuario y uniformes	2,668,880.00	3,442,987.20	774,107.20	Incremento por la autorización de proyectos de gasto de operación y autofinanciables, principalmente para el proyecto de Uniformes para el personal secretarial y técnico, así como por la realización de traspasos presupuestales necesarios para la operación de las mismas dependencias.
27201	Prendas de seguridad y protección personal	300,440.00	443,485.80	143,045.80	Incremento por la autorización de proyectos de gastos de operación, de desarrollo, por la habilitación de presupuesto de proyectos multianuales y por la realización de traspasos presupuestales necesarios para la operación de las mismas dependencias.
27301	Artículos deportivos	3,353,422.62	3,403,970.08	50,547.46	Incremento por la autorización de proyectos de gastos de operación, de desarrollo y autofinanciables, así como por la realización de traspasos presupuestales necesarios para la operación de las mismas dependencias.

**ANEXO A**

27401	Productos Textiles	16,100.00	59,101.72	43,001.72	Incremento por la habilitación de presupuesto de proyectos multianuales y por la realización de traspasos presupuestales necesarios para la operación de las mismas dependencias.
27501	Blancos Otros Productos Textiles, Excepto prendas de vestir	9,300.00	87,805.00	78,505.00	Incremento por la realización de traspasos presupuestales necesarios para la operación de las mismas dependencias.
28201	Materiales de Seguridad Publica	3,750.00	3,750.00		No se presentó variación presupuestal
29101	Herramientas menores	114,721.30	1,470,339.00	1,355,617.70	Incremento por la autorización de proyectos de gastos de operación, desarrollo y autofinanciables, principalmente para el presupuesto del Programa PROFAPI, así como por la habilitación del presupuesto de refrendo, habilitación de presupuesto de proyectos multianuales y traspasos presupuestales necesarios para la operación de las mismas dependencias.
29201	Refacciones y Accesorios Menores de Edificios	58,059.08	1,381,157.42	1,323,098.34	Incremento por la habilitación del presupuesto de refrendo, principalmente del proyecto de Servicios Generales Náinari y Req. Consolidado Adq. materiales, así como por la realización de traspasos presupuestales necesarios para la operación de las mismas dependencias.



**ANEXO A**

29301	Refacciones y Accesorios Menores de Mobiliarios y Eq de Administracion	16,152.36	128,216.89	112,064.53	Incremento por la autorización de proyectos autofinanciables, así como por la realización de traspasos presupuestales necesarios para la operación de las mismas dependencias.
29401	Refacciones y accesorios menores de equipo de computo y tecnologías de la información	573,210.00	2,185,022.20	1,611,812.20	Incremento por la autorización de proyectos de autofinanciables, principalmente para el presupuesto del Programa PROFAPI, así como por la habilitación del presupuesto de refrendo, habilitación de presupuesto de proyectos multianuales y traspasos presupuestales necesarios para la operación de las mismas dependencias.
29501	Refacciones y accesorios menores de equipo e instrumental médico y de laboratorio	7,075,000.00	187,475.29	-6,887,524.71	Disminución por la realización de traspasos presupuestales necesarios para la operación de las mismas dependencias.
29601	Refacciones y accesorios menores de equipo de transporte	68,190.00	701,735.61	633,545.61	Incremento por la autorización de proyecto autofinanciables, así como por la habilitación del presupuesto de refrendo, y la habilitación de presupuesto de proyectos multianuales y Req. Consolidado Adq. Materiales.
29801	Refacciones y accesorios menores de Maquinaria y otros equipos	64,787.00	1,992,236.75	1,927,449.75	Incremento por la autorización de proyectos de desarrollo y principalmente por la habilitación del presupuesto de refrendo del proyecto

**ANEXO A**

					Complemento Consolidado Materiales.	Req. Adq.
29901	Refaccciones y Accesorios Menores Otros Bienes Muebles	18,600.00	644,822.32	626,222.32	Incremento por la autorización de proyectos de desarrollo y autofinanciables, principalmente por la habilitación del presupuesto de refrendo y por la realización de traspasos presupuestales necesarios para la operación de las mismas dependencias.	la de
23301	Productos De papel, Carton e Impresos Adquiridos como Materia Prima		800.00	800.00	Incremento por la realización de traspasos presupuestales necesarios para la operación de las mismas dependencias.	la de
	<b>Total por Capitulo 2000</b>	<b>75,147,837.21</b>	<b>108,869,232.87</b>	<b>33,721,395.66</b>		
3000	Servicios generales					
31102	Energía Eléctrica de Escuelas	29,540,415.69	30,619,741	1,079,325.57	Incremento por la habilitación del presupuesto de refrendo, principalmente del proyecto de Servicios Generales Nainari, Centro y servicios Básicos Guaymas.	la de
31201	Gas	328,344.00	682,157	353,813.20	Incremento por la habilitación del presupuesto de refrendo y por la realización de traspasos presupuestales necesarios para la operación de las mismas dependencias.	la de
31301	Agua Potable	5,707,326.88	5,840,744	133,417.32	Incremento por la habilitación del presupuesto de refrendo de los proyectos de Servicios Generales Nainari y Centro.	la de
31401	Telefonía tradicional	88,708.00	93,306	4,597.98	Incremento por la habilitación de presupuesto de	la de

**ANEXO A**

					proyectos multianuales.
31501	Telefonía celular	61,758.00	83,142	21,384.00	Incremento por la habilitación de refrendos y autorización de proyectos de gasto de operación, así como por la realización de traspasos presupuestales necesarios para la operación de las mismas dependencias.
31701	Servicios de acceso a internet, redes y procesamiento de información	8,339,532.16	9,702,945	1,363,413.12	Incremento por la habilitación de refrendo del proyecto Servicios en Enlace dedicados y por la autorización de ampliación del proyecto Enlace Bestel 2023.
31801	Servicio postal	228,928.00	383,587	154,659.32	Incremento por la autorización de proyectos de gasto de operación y autofinanciables, así como por la habilitación del presupuesto de refrendo, habilitación de presupuesto de proyectos multianuales y por la realización de traspasos presupuestales necesarios para la operación de las mismas dependencias.
32201	Arrendamiento de Edificios	153,220.00	165,109	11,888.62	Disminución por la realización de traspasos presupuestales necesarios para la operación de las mismas dependencias.
32301	Arrendamiento de muebles, maquinaria y Equipo	24,500.00	63,495	38,994.74	Incremento por la habilitación de refrendos, así como por la realización de traspasos presupuestales necesarios para la operación de las mismas dependencias.

**ANEXO A**

32401	Arrendamiento de Equipo Inst Médico yde Laboratorio	5,000.00	2,052	-2,948.00	Disminución por la realización de traspasos presupuestales necesarios para la operación de las mismas dependencias.
32501	Arrendamiento de Eq de Transporte	781,180.10	280,261	-500,919.13	Disminución por la realización de traspasos presupuestales necesarios para la operación de las mismas dependencias.
32601	Arrendamiento maquinaria, otros equipos y herramientas	26,765.10	40,127	13,361.99	Disminución por la realización de traspasos presupuestales necesarios para la operación de las mismas dependencias.
32701	Patentes, Regalias, y Otros	6,404,254.51	10,805,988	4,401,733.27	Incremento por la autorización de proyectos de gasto de operación, desarrollo y autofinanciables, principalmente para el presupuesto del Programa PROFAPI y el proyecto Licenciamento Software Acad. Admin., así como por la habilitación del presupuesto de refrendo y por la realización de traspasos presupuestales necesarios para la operación de las mismas dependencias.
32802	Arrend Financiero Inmuebles	-	2,516	2,515.97	Incremento por la autorización del proyecto autofinanciable Servicios Culturales de Extensión de la Cultura.
32901	Otros Arrendamientos	-	346,041	346,041.40	Incremento por la realización de traspasos presupuestales necesarios para la operación de las mismas dependencias.

**ANEXO A**

33101	Servicios legales, de contabilidad, auditorias y relacionados	685,716.00	2,914,894	2,229,178.43	Incremento por la habilitación de presupuesto de proyectos multianuales, por la habilitación de presupuesto de refrendo, por la autorización de la ampliación del proyecto Atención a Contingencias Jurídicas, así como por la realización de traspasos presupuestales necesarios para la operación de las mismas dependencias.
33301	Servicios de Informática	1,635,158.00	2,257,643	622,485.33	Incremento por la habilitación de presupuesto de proyectos multianuales, así como por la habilitación de presupuesto de refrendo, principalmente del proyecto de gasto de operación de nóminas.
33401	Servicios de capacitación	1,212,000.00	1,670,540	458,539.59	Incremento por la autorización de proyectos de gasto de operación, desarrollo y autofinanciables, así como por la habilitación del presupuesto de refrendo.
33501	Servicios de Investigación Científica y Desarrollo	6,044,491.25	5,267,904	-776,587.11	Disminución por la realización de traspasos presupuestales necesarios para la operación de las mismas dependencias.
33603	Impresiones y publicaciones oficiales	8,548,829.89	9,687,485	1,138,654.93	Incremento por la autorización de proyectos de gasto de operación, desarrollo y autofinanciables, principalmente para el presupuesto del Programa PROFAPI, así como por la habilitación del presupuesto de refrendo, habilitación



**ANEXO A**

					de presupuesto de proyectos multianuales y trasposos presupuestales necesarios para la operación de las mismas dependencias.
33605	Licitaciones, Convenios y Convocatorias	204,624.00	808,065	603,441.11	Incremento por la habilitación de presupuesto de refrendo, principalmente del proyecto de gasto de operación del Departamento de Adquisiciones, así como por ampliación del mismo.
33608	Servicio de Fotocopiado en Instalaciones	422,457.36	818,956	396,498.34	Incremento por la autorización de proyectos de gasto de operación, desarrollo y autofinanciables, así como por la habilitación del presupuesto de refrendo y la realización de trasposos presupuestales necesarios para la operación de las mismas dependencias.
33701	Servicio de Protección y Seguridad	201,000.00	499,614	298,614.16	Incremento por la habilitación del presupuesto de refrendo principalmente del proyecto Recomendaciones Protección Civil.
33801	Servicios de vigilancia	29,428,972.02	26,580,506	-2,848,466.02	Disminución por la realización de trasposos presupuestales necesarios para la operación de las mismas dependencias.
33901	Servicios Profesionales, científicos y técnicos integrales	5,385,400.00	9,784,896	4,399,495.74	Incremento por la autorización de proyectos de gasto de operación, desarrollo y autofinanciables, principalmente para el presupuesto del Programa PROFAPI y el proyecto Estudio

**ANEXO A**

					del Impacto del Agua Subterránea, así como por la habilitación del presupuesto de refrendo, habilitación de presupuesto de proyectos multianuales y traspasos presupuestales necesarios para la operación de las mismas dependencias.
33902	Servicios integrales	7,692,953.42	5,943,969	-1,748,984.61	Disminución por la realización de traspasos presupuestales necesarios para la operación de las mismas dependencias.
34101	Servicios financieros y bancarios	235,856.00	1,443,789	1,207,932.54	Incremento por la realización de traspasos presupuestales, principalmente de la partida 34901 Servicios Financieros Bancarios y Comerciales integrales
34301	Servicios de Recaudación, Traslado y Custodia de Valores	56,000.00	27,039	-28,961.15	Disminución por la realización de traspasos presupuestales necesarios para la operación de las mismas dependencias.
34401	Seguro de Responsabilidad Patrimonial y Fianzas	2,520,784.97	1,814,661	-706,124.20	Disminución por la realización de traspasos presupuestales necesarios para la operación de las mismas dependencias.
34501	Seguro de Bienes Patrimoniales	36,520.00	448,477	411,957.24	Incremento por la realización de traspasos presupuestales en las Entidades Auxiliares, principalmente en el proyecto de administración Arena.
34701	Fletes y maniobras	16,015.00	42,770	26,754.67	Incremento por la habilitación de presupuesto de refrendo y por la

**ANEXO A**

					realización de trasposos presupuestales necesarios para la operación de las mismas dependencias.
34801	Comisiones por venta	11,120,374.61	10,984,659	-135,715.67	Disminución por la realización de trasposos presupuestales necesarios para la operación de las mismas dependencias.
34901	Servicios Bancarios y Comerciales integrales	1,219,400.00	15,400	-1,204,000.00	Disminución por la realización de trasposos presupuestales, principalmente la partida 34101 Servicios financieros y bancarios.
35101	Mantenimiento y conservación de inmuebles	72,000.00	21,066,106	20,994,106.42	Incremento por la autorización de proyectos de gastos de operación y de desarrollo, principalmente de los proyectos: Programa de Remodelación de baños, Impermeahabilitación de edificios y Salida de emergencias 2023, así como por la habilitación del presupuesto de refrendo y realización de trasposos presupuestales necesarios para la operación de las mismas dependencias.
35102	Mantenimiento y conservación de áreas deportivas	-	10,649,216	10,649,216.34	Incremento por la autorización de proyectos de gastos de operación y de desarrollo, principalmente del proyecto Renovación de Filtración de Agua alberca Olímpica, así como por la habilitación del presupuesto de refrendo, principalmente del proyecto de mantenimiento y rehabilitación de

**ANEXO A**

					albercas, y por la realización de trasposos presupuestales necesarios para la operación de las mismas dependencias.
35103	Mantenimiento y conservación de paneles escolares	3,329,216.76	4,599,706	1,270,489.65	Incremento por la autorización de proyecto autofinanciable y por la habilitación del presupuesto de refrendo principalmente del proyecto Reacondicionamiento subestación eléctrica, así como por la realización de trasposos presupuestales necesarios para la operación de las mismas dependencias.
35201	Mantenimiento y conservación de mobiliario y equipo	1,234,327.00	2,091,215	856,888.31	Incremento por la autorización de proyectos de gasto de operación, desarrollo y de entidades auxiliares, principalmente de los proyecto: Mantenimiento y conservación de Alarmas y equipos contra Incendios.
35202	Mantenimiento y conservación de mobiliario y equipo para escuelas, laboratorios y talleres	4,197,496.29	2,103,279	-2,094,217.67	Disminución por la realización de trasposos presupuestales, principalmente la partida 35701 Mantenimiento y conservación de maquinaria y equipo
35301	Instalaciones	37,210.92	2,918,962	2,881,751.48	Incremento por la autorización de proyectos de gasto de operación, principalmente del proyecto Programa de Mantenimiento de Instalaciones Eléctricas, así como por la habilitación del presupuesto de refrendo, principalmente del

**ANEXO A**

					proyecto Instalación cableado fibra óptica.
35302	Mantenimiento y conservación de bienes informáticos	13,060,306.19	14,644,575	1,584,268.53	Incremento por la habilitación del presupuesto de refrendo del proyecto Continuidad póliza soporte de equipos.
35401	Instalacion Reparacion Mantenimientode Equipo Instrumental Medico y de laboratorio	1,251,000.00	1,448,667	197,666.87	Incremento por la autorización de proyecto autofinanciable, habilitación del presupuesto de refrendo, así como por la realización de traspasos presupuestales necesarios para la operación de las mismas dependencias.
35501	Mantenimientoy conservacion de equipo de transporte	1,339,655.62	5,376,815	4,037,159.61	Incremento por la autorización de proyectos de gasto de operación, desarrollo y autofinanciables, principalmente del proyecto Mantenimiento Flotilla Vehicular, así como por la habilitación de presupuesto de proyectos multianuales y por la habilitación de presupuesto de refrendos.
35601	Reparación y mantenimiento de equipo de defensa y seguridad	-	21,710	21,710.00	Incremento por la realización de traspasos presupuestales necesarios para la operación de las mismas dependencias.
35701	Mantenimiento y conservación de maquinaria y equipo	1,854,000.00	3,891,927	2,037,926.52	Incremento por la habilitación del presupuesto de refrendo principalmente de los proyectos: Administración arena y Mantenimiento correctivo y sustitución de equipos de refrigeración, así como por la autorización de



**ANEXO A**

					proyectos autofinanciables y por la realización de traspasos presupuestales necesarios para la operación de las mismas dependencias.
35801	Servicios de limpieza y manejo de desechos	23,994,533.08	22,697,816	-1,296,716.64	Disminución por la realización de traspasos presupuestales necesarios para la operación de las mismas dependencias.
35901	Servicio de Jardinería y Fumigación	1,631,801.00	1,410,240	-221,561.15	Disminución por la realización de traspasos presupuestales necesarios para la operación de las mismas dependencias.
36101	Difusión por radio, televisión y otros medios de mensajes sobre programas Gubernamentales	-	2,004	2,003.63	Incremento por la habilitación de presupuesto de refrendo.
36201	Difusión por radio, televisión y otros medios de mensajes comerciales para promover la venta de bienes o servicios	3,965,732.00	3,805,664	-160,068.40	Disminución por la realización de traspasos presupuestales necesarios para la operación de las mismas dependencias.
36301	Servicios de Creatividad, Preproducción y Producción de Publicidad, excepto Internet	-	408,740	408,740.00	Incremento por la realización de traspasos presupuestales en las Entidades Auxiliares, principalmente en el proyecto de administración Misioneros.
36901	Otros servicios de información	-	77,920	77,920.00	Incremento por la habilitación de presupuesto de proyecto multianual.
37101	Pasajes aéreos	1,192,149.80	3,633,996	2,441,846.33	Incremento por la autorización de proyectos de gasto de operación, desarrollo y autofinanciables, principalmente para el presupuesto del Programa PROFAPI, así como por la habilitación del presupuesto de

**ANEXO A**

					refrendo, habilitación de presupuesto de proyectos multianuales y traspasos presupuestales necesarios para la operación de las mismas dependencias.
37201	Pasajes terrestres nacionales para labores en campo y de supervision	413,800.00	541,811	128,011.03	Incremento por la autorización de proyectos de gasto de operación, desarrollo y autofinanciables, principalmente para el presupuesto del Programa PROFAPI, así como por la habilitación del presupuesto de refrendo, habilitación de presupuesto de proyectos multianuales y traspasos presupuestales necesarios para la operación de las mismas dependencias.
37501	Viáticos en el país	7,736,386.78	7,924,112	187,725.00	Incremento por la autorización de proyectos de gasto de operación, desarrollo y autofinanciables, principalmente para el presupuesto del Programa PROFAPI y por la habilitación de presupuestos extraordinarios como PRODEP, así como por la habilitación del presupuesto de refrendo, habilitación de presupuesto de proyectos multianuales y traspasos presupuestales necesarios para la operación de las mismas dependencias.
37502	Gastos de Camino	109,800.00	206,201	96,400.77	Incremento por la autorización de proyectos de gasto de operación, desarrollo y autofinanciables.

**ANEXO A**

37601	Viáticos en el extranjero	-	959,435	959,434.84	Incremento por la autorización de proyectos de gasto de operación, desarrollo y autofinanciables, principalmente para el presupuesto del Programa PROFAPI, así como por la habilitación del presupuesto de refrendo, habilitación de presupuesto de proyectos multianuales y traspasos presupuestales necesarios para la operación de las mismas dependencias.
37801	Servicios integrales de traslado y viáticos	-	44,424	44,423.94	Incremento por la habilitación de presupuesto de proyecto multianual.
37901	Cuotas	148,631.00	395,769	247,137.76	Incremento por la autorización de proyectos de gasto de operación, desarrollo y autofinanciables, así como por la habilitación del presupuesto de refrendo, habilitación de presupuesto de proyectos multianuales y traspasos presupuestales necesarios para la operación de las mismas dependencias.
38101	Gastos de ceremonial	3,055,261.00	3,725,521	670,259.71	Incremento por la autorización de proyectos de gasto de operación, desarrollo y autofinanciables, así como por la habilitación del presupuesto de refrendo y habilitación de presupuesto de proyectos multianuales.
38201	Gastos de orden social	-	12,066	12,066.00	Incremento por la realización de traspaso presupuestal necesario para la operación de

## ANEXO A

					proyecto Bacanora Fest 2023
38301	Congresos y convenciones	803,121.00	2,021,966	1,218,844.76	Incremento por la autorización de proyectos de gasto de operación, desarrollo y autofinanciables, principalmente para el presupuesto del Programa PROFAPI y por la habilitación de presupuestos extraordinarios como PRODEP, así como por la habilitación de presupuesto de proyectos multianuales.
38501	Gastos de Atención y Promoción	-	75	74.94	Incremento por la autorización de proyecto autofinanciable.
39201	Impuestos y Derechos	6,631,752.20	8,478,309	1,846,557.20	Incremento por la habilitación del presupuesto de refrendo del proyecto Servicios Generales Centro, así como por la realización de traspasos presupuestales para la operación de las mismas dependencias.
39301	Impuestos y Derechos de Importación	-	500	500.00	Incremento por la habilitación de presupuesto de proyecto multianual.
39801	Imp S/Nomina y otros derivan de la Relación Laboral	23,000,000.00	23,000,000		No se presentó variación presupuestal
	<b>Total por Capítulo 3000</b>	<b>227,414,665.60</b>	<b>288,281,224.07</b>	<b>60,866,558.47</b>	
4000	Transferencias, asignaciones, subsidios y otras ayudas				
44101	Ayudas Sociales a Personas	-	207,207.84	207,207.84	Incremento por la autorización de proyecto autofinanciable y de fondos extraordinarios como PRODEP, así como por la habilitación de presupuesto de proyectos multianuales.
44105	Gastos por servicio de Traslados	-	50,000.00	50,000.00	Incremento por la autorización del proyecto Beca Repatriación.

**ANEXO A**

44203	Becas de Educación Media y Superior	21,255,392.60	23,275,963.71	2,020,571.11	Incremento por la autorización de proyectos de desarrollo y autofinanciables, principalmente para el presupuesto del Programa PROFAPI y por la habilitación de presupuestos extraordinarios como PRODEP, así como por la habilitación del presupuesto de refrendo, habilitación de presupuesto de proyectos multianuales y traspasos presupuestales necesarios para la operación de las mismas dependencias.
44502	Aportaciones para cubrir convenios con Organizaciones	398,850.00	398,850.00		No se presentó variación presupuestal
	<b>Total por Capitulo 4000</b>	<b>21,654,242.60</b>	<b>23,932,021.55</b>	<b>2,277,778.95</b>	
5000	Bienes muebles, inmuebles e intangibles				
51101	Muebles de oficina y estantería	-	109,118.71	109,118.71	Incremento por la habilitación de presupuesto de proyecto multianual.
51501	Equipo de cómputo y de tecnologías de la información	103,200.00	21,662,232.22	21,559,032.22	Incremento por la autorización de proyectos de desarrollo y autofinanciables, principalmente del proyecto Reducción de la obsolescencia de la infraestructura de cómputo 2023 y proyectos para el presupuesto del Programa PROFAPI, por la habilitación del presupuesto de refrendos, principalmente del proyecto Reducción de obsolescencia de equipo de cómputo, así como por la habilitación de presupuesto de proyectos multianuales y traspasos presupuestales



**ANEXO A**

					necesarios para la operación de las mismas dependencias.
51901	Otros mobiliarios y equipo de administración	4,000.00	1,221,148.45	1,217,148.45	Incremento por la autorización de proyectos autofinanciables y de desarrollo, principalmente del proyecto Renovación de Mobiliario de Oficina de Servicios Generales, así como por la habilitación del refrendo del presupuesto y la realización de trasposos presupuestales necesarios para la operación de las mismas dependencias.
51902	Mobiliario y equipo para escuelas, laboratorios y talleres	-	13,924,146.73	13,924,146.73	Incremento por la autorización de proyectos de desarrollo, principalmente de los proyectos: Equipo de laboratorio mayor de docencia y proyecto Equipo de laboratorio y de recurso audiovisual básico, así como por la habilitación de presupuesto de proyectos multianuales, y por la habilitación del presupuesto de refrendo del proyecto.
52101	Equipos y aparatos audiovisuales	175,000.00	1,399,424.42	1,224,424.42	Incremento por la autorización de proyectos de desarrollo y fondos extraordinarios PRODEP, principalmente del proyecto Equipo de laboratorio y de recurso audiovisual básico, así como por la habilitación de presupuesto de proyectos multianuales y la realización de trasposos presupuestales

**ANEXO A**

					necesarios para operación de las mismas dependencias.
52201	Aparatos Deportivos	-	10,351.84	10,351.84	Incremento por la habilitación del presupuesto de refrendo del proyecto Programa vida saludable.
52301	Cámaras fotográficas y de video	-	11,664.65	11,664.65	Incremento por la habilitación de presupuesto de proyectos multianuales.
52901	Otros Mob y Eq Educa.Re	-	11,520.00	11,520.00	Incremento por la autorización de proyecto autofinanciable Extensión Deportiva y CUDEDEC
53101	Equipo Médico y de Laboratorio	-	5,143,802.58	5,143,802.58	Incremento por la autorización de proyectos autofinanciables y de desarrollo del programa PROFAPI, así como por la habilitación de presupuesto de proyectos multianuales y la habilitación del presupuesto de refrendo principalmente del proyecto Adquisición de Mobiliario LV200 MVZ 1ra etapa.
54101	Automóviles y Camiones	-	3,848,958.00	3,848,958.00	Incremento por la autorización de proyecto Programa de renovación de flotilla de vehículos (2023)
56101	Maquinaria y equipo agropecuario	150,000.00	316,845.06	166,845.06	Incremento por la habilitación de presupuesto de proyectos multianuales y por la realización de traspasos presupuestales necesarios para la operación de las mismas dependencias.

**ANEXO A**

56201	Maquinaria y equipo industrial	30,885.00	6,071,177.06	6,040,292.06	Incremento por la autorización del proyecto Programa de renovación de equipo de refrigeración (2023), así como por la habilitación del presupuesto de refrendo del proyecto Req Consolidado Adq. De maquinaria y por la realización de traspasos presupuestales necesarios para la operación de las mismas dependencias.
56401	Sistemas de aire acondicionado, calefacción y refrigeración industrial y Comercial	14,300.00	29,800.00	15,500.00	Incremento por la habilitación de presupuesto de proyectos multianuales y por la realización de traspasos presupuestales necesarios para la operación de las mismas dependencias.
56501	Equipo de comunicación y telecomunicación	-	64,853.42	64,853.42	Incremento por la autorización de proyecto de desarrollo y la habilitación de presupuesto de proyectos multianuales.
56601	Equipos De Generación Eléctrica, Aparatos Y Accesorios Eléctricos	-	35,162.33	35,162.33	Incremento por la habilitación del presupuesto de refrendo del proyecto Req Consolidado Adq. De maquinaria.
56701	Herramientas	23,000.00	1,110,299.55	1,087,299.55	Incremento principalmente por la habilitación del presupuesto de refrendo del proyecto Req Consolidado Adq. De maquinaria, así como por la autorización de proyecto de desarrollo.
59101	Software	-	10,000.19	10,000.19	Incremento por la habilitación de presupuesto de proyectos multianuales.

**ANEXO A**

	<b>Total por Capitulo 5000</b>	<b>500,385.00</b>	<b>54,980,505.21</b>	<b>54,480,120.21</b>	
6000	Inversión Pública				
62201	Construcción	-	23,409.45	23,409.45	Incremento principalmente por la habilitación del presupuesto de refrendo del proyecto Laboratorio de Ingeniería de Navojoa.
62202	Ampliación	-	2,258,066.96	2,258,066.96	Incremento por la habilitación del presupuesto de refrendo principalmente de los proyectos Reintegros (Sexto FAM 2022 y Fachada edificio AG-100 Guaymas Quinto FAM y por la autorización del proyecto Ingenierías Proyecto FAM 23
62203	Remodelación y Rehabil	-	24,172,130.98	24,172,130.98	Incremento por la autorización de los proyectos: ADEC Y MEJ LAB LV-700 UN OBREG ADEC Y MEJ LAB AG-200 UN GUAYM ADEC Y MEJ LAB AM-100 UN NAVOJ 1ER REND FAM 2023 AM-100 NAV así como por la habilitación de refrendo del proyecto REINTEGROS (TERCERO) FAM 2022
	<b>Total por Capitulo 6000</b>	<b>-</b>	<b>26,453,607.39</b>	<b>26,453,607.39</b>	
7000	Inversiones Financieras y Otras Provisiones				
79901	Erogaciones Contingentes	94,269,059.58	15,403,932.56	- 78,865,127.02	Disminución por asignación de recurso a proyectos de tipo de gasto de operación y de desarrollo.
	<b>Total por Capitulo 7000</b>	<b>94,269,059.58</b>	<b>15,403,932.56</b>	<b>- 78,865,127.02</b>	
	<b>Total del Gasto</b>	<b>1,420,116,626.31</b>	<b>1,517,133,096.19</b>	<b>97,016,469.88</b>	

**Metas programadas y realizadas a más del 100%**

- *Porcentaje de profesores de tiempo completo con perfil PRODEP*  
Incremento de la participación de PTC en la Convocatoria 2023; mismos que cumplieron con los requisitos estipulados en las Reglas de Operación del Programa PRODEP 2023, con productos de calidad en rubros de docencia, producción académica, dirección individualizada y gestión académica.

- *Índice de la evaluación docente en el estándar o arriba del estándar*

Durante el periodo se evaluaron 3,409 cursos impartidos por 1,425 maestros; de los cuales, únicamente 23 docentes tuvieron resultados por debajo del estándar.

- *Porcentaje de avance en el diseño curricular de nuevos programas educativos*

Se culminó el diseño curricular de los programas: Licenciatura en Educación Artística y Gestión Cultural, Ingeniería en Logística, Maestría en Valuación, Maestría en Educación Inicial y Gestión de Instituciones, Maestría en Ingeniería Eléctrica y Maestría en E-Business. Con lo anterior, los jóvenes Sonorenses tienen acceso a nueva oferta educativa y se contribuye a que las empresas cuenten con personal especializado

- *Número de profesores participando en proyectos de vinculación*

Durante el periodo, 250 docentes de todas las Unidades participaron liderando proyectos en los que los alumnos participaron en empresas y Organismos del Sur de Sonora.

- *Número de profesores de tiempo completo que son responsables de proyectos de investigación*

Para el segundo trimestre se recibieron apoyos PRODEP, por lo que suman tres profesores de Tiempo Completo como responsables de proyectos de investigación.

- *Porcentaje de alumnos que reciben becas*

En este periodo se contó con 14 programas de becas internas, los cuales son financiados con recurso propio. Los jóvenes beneficiados son incentivados a mejorar su desarrollo académico y extracurricular, favoreciendo a la permanencia en la Institución.

- *Población atendida en cursos de Educación Continua*

Durante el periodo se atendieron a 503 personas en cursos de actualización, desarrollo y capacitación en los distintos campos del conocimiento; así como 782 personas de la comunidad en cursos de idiomas

- *Número de profesores (PTC y auxiliares) con capacitación pedagógica*

Durante este periodo, los jefes de Departamento Académico solicitaron diversos talleres dirigido a sus docentes, incrementando los cursos impartidos.

- *Alumnos atendidos en programas de tutoría*

Durante el periodo se atendieron a 2,568 alumnos de tutoría Inicial y se realizó una mayor programación y atención de estudiantes en tutorías de egreso (536), con lo cual, los alumnos adquieren herramientas para adaptarse a los retos de la vida universitaria, lo que favorece la permanencia para seguir adelante con su proyecto de vida y carrera.

- *Número de consultas en servicios a la salud física y emocional*

Durante el periodo se contó con más personal médico ampliando la oferta de los servicios a los alumnos. Se brindaron 1006 consultas en la Unidad Obregón, 122 en la Unidad Guaymas y 44 en la Unidad Navojoa



- *Número de actividades culturales y artísticas emprendidas para la difusión de la cultura.*

Durante el periodo se programaron 11 eventos culturales y se atendió la demanda de inscripciones de nueve cursos virtuales de verano, lo cual incide en la formación integral de más estudiantes universitarios, posibilitando su egreso oportuno, al cumplir con este requisito de titulación.

- *Número de cursos deportivos*

Durante el periodo, se impartieron 86 cursos deportivos en abril, 91 en mayo y 97 en junio, con los cuales fueron beneficiados alumnos y la comunidad universitaria, con lo cual, se contribuye a mejorar las condiciones de salud y la formación integral de los estudiantes.

- *Número de convenios Institucionales*

Durante el trimestre se realizó la renovación de convenios que no se encontraban vigentes y la formalización de la vinculación con nuevos organismos y empresas, con lo cual, se impulsa la realización de proyectos de colaboración académica, investigación y extensión; además de promover espacios para la inserción de alumnos en prácticas profesionales o servicio social.

- *Número de alumnos que realizan práctica profesional*

En este periodo a reportar, 730 alumnos de la Unidad Obregón, 396 de la Unidad Navojoa, 178 de la Unidad Guaymas y 122 de la Unidad Empalme realizaron proyectos en diversos sectores, generando mayor vinculación con empresas y Organismos, mayor aprendizaje para los alumnos, así como posibilidades de becas y contrataciones laborales posteriores

- *Número de cursos de actualización profesional*

En el segundo trimestre se impartieron 38 cursos de actualización, desarrollo y capacitación en los distintos campos del conocimiento y 13 cursos de idiomas dirigidos a la comunidad, contribuyendo a que las empresas del Sur de Sonora cuenten con personal actualizado.

- *Informes de satisfacción del cliente y registro administrativo de los resultados de las evaluaciones de los servicios.*

Este resultado se obtuvo gracias a la calidad en los procesos, la formalidad de los procedimientos, la calidez de las personas para atender a los clientes, las iniciativas y acciones tomadas para mejorar y el monitoreo constante.

Los aspectos cualitativos que apoyaron al cumplimiento de este indicador son los siguientes:

- Involucramiento de la Dirección y Responsables de Área.
- La cultura organizacional orientada a la evaluación y seguimiento.
- La gestión de recursos para solventar la inversión necesaria para mantener el Sistema de Gestión de Calidad (SGC).
- La voluntad de los Colaboradores para mantener el SGC.
- La cultura organizacional orientada a la mejora continua.
- El enfoque al cliente de los colaboradores que brindan los servicios de cada una de las áreas.

- *Índice de procedimientos en el alcance del SGC actualizados*

El resultado obtenido es debido a la actualización de los procedimientos realizados por las áreas, como resultado del análisis de diferentes fuentes de información para realizar mejoras a los servicios y acorde a nuevas formas de operar.

- *Porcentaje de personal no académico capacitado*

En el periodo se impartieron 16 cursos de capacitación al personal, logrando que de enero a junio, 443 empleados no académicos hayan recibido al menos una capacitación en el año

- *Número de entidades auxiliares orientados a la generación de recursos propios*

Se cuenta con las siguientes Entidades Auxiliares: Educación Continua, sorteos, teatro, cafetería, librería, CEEN, residencias Estudiantiles, Los Misioneros, Arena ITSON y Casa Club, los cuales generan ingresos propios a través de los servicios que ofrecen.

**Metas Programadas y Realizadas a menos del 100%**

- *Número de procesos de atención de seguimiento y evaluación de programas educativos*

Se programaron nueve procesos para el primer y segundo semestre, sin embargo, tres de ellos se reprogramaron de junio a julio por disponibilidad del organismo y la Institución. Dichos procesos son: Seguimiento de recomendaciones por parte de CACECA para Lic. en Administración (Unidad Obregón y Guaymas) y Lic. en Contaduría Pública (Unidad Obregón.) Mismos, que se reportarán en el siguiente periodo a reportar

- *Porcentaje de Cuerpos académicos Consolidados y en Consolidación*

Derivado de las bajas de PTC por jubilación, se dieron de alta nuevos integrantes en los Cuerpos Académicos (CA) con limitada participación colegiada entre sus integrantes; por lo que dos Cuerpos Académicos en Consolidación se dictaminaron como Cuerpos Académicos en Formación.

- *Porcentaje de cumplimiento de plan de mantenimiento preventivo de infraestructura*


En el periodo se tenían planeado realizar 33 actividades del plan de mantenimiento preventivo, sin embargo, 8 de ellas se encuentran en proceso de levantamiento de especificaciones técnicas de los trabajos a realizar o se reprogramaron para el segundo semestre del año.

**2. Información relativa a Fideicomisos Públicos (Este apartado aplica sólo a los Fideicomisos Públicos)**

Nada que presentar.

**3. Información complementaria que el Ente Público considere conveniente.**

Cada formato ETCA presenta su nota complementaria, por lo que no se requiere información adicional.



**Dra. Nidia Josefina Ríos Vázquez**  
Directora de Planeación Institucional  
Instituto Tecnológico de Sonora

Instituto Tecnológico de Sonora  
 Desglose de saldo en Bancos e Inversiones  
 Del 01 de Enero al 30 de Junio de 2023  
 (Cifras en pesos)

Anexo B

INFORME TRIMESTRAL: SEGUNDO

Desglose del saldo presentado en el formato ETCA-I-02, en el inciso A2), de la Cuenta: BANCOS/TESORERÍA				
Datos de la Cuenta Bancaria				Tipo de Recurso (1)
	Institución Bancaria	Número de Cuenta	Saldo	
1	BANAMEX	067688635	41,855.91	Estatal
2	BANCOMER	0155681928	45,562.28	Estatal
3	BANCOMER	0111955020	229,068.82	Estatal
4	BANCOMER	0111989642	11,304.26	Estatal
5	BANCOMER	0112103311	27.36	Federal
6	BANCOMER	0112535882	485,570.63	Estatal
7	BANCOMER	0113206637	83,539.13	Estatal
8	BANCOMER	0113255654	6,441.83	Estatal
9	BANCOMER	0113434761	62,263.76	Estatal
10	BANCOMER	0113580512	5.97	Federal
11	BANCOMER	0158741387	2,404.39	Estatal
12	BANCOMER	0165531845	728,107.02	Estatal
13	BANCOMER	0170572543	19,707.11	Estatal
14	BANCOMER	0170573329	44,867.80	Estatal
15	BANCOMER	0170574643	176,891.85	Estatal
16	BANCOMER	0170574856	51,143.27	Estatal
17	BANCOMER	0170578215	112,362.24	Estatal
18	BANCOMER	0170579041	34,870.83	Estatal
19	BANCOMER	0170579181	23,367.98	Estatal
20	BANCOMER	0170579971	20,639.25	Estatal
21	BANCOMER	0198731829	200,365.09	Estatal
22	BANCOMER	0444107152	58,314.88	Estatal
23	BANCOMER	0113677796	36,156.02	Federal
24	BANCOMER	0113681580	2,463.05	Federal
25	BANCOMER	0113682188	96,355.77	Federal
26	BANCOMER	0113687740	125,688.98	Federal
27	BANCOMER	0114685423	368,112.80	Federal
28	BANCOMER	0114161262	49,809.07	Estatal
29	BANCOMER	0115390168	10,062.35	Estatal
30	BANCOMER	0115864224	373,716.88	Federal
31	BANCOMER	0116107079	38.42	Estatal
32	BANCOMER	0113278360	11,059.38	Estatal
33	BANCOMER	0198573778	2,596,047.77	Estatal
34	BANCOMER	0117079834	889,431.95	Estatal
35	BANCOMER	0117079850	20,675.62	Estatal
36	BANCOMER	0117080018	36,477.76	Estatal
37	BANCOMER	0117080069	38,005.50	Estatal
38	BANCOMER	0117080085	241,859.74	Federal
39	BANCOMER	0117079885	27,225.30	Estatal
40	BANCOMER	0117000006	41,956.10	Estatal
41	BANCOMER	0117356595	2,217,064.54	Federal
42	BANCOMER	0117079796	716,605.55	Federal
43	BANCOMER	0117295065	27,775.61	Estatal
44	BANCOMER	01180300693	46,061.56	Estatal

Instituto Tecnológico de Sonora  
 Desglose de saldo en Bancos e Inversiones  
 Del 01 de Enero al 30 de Junio de 2023  
 (Cifras en pesos)

Anexo B

INFORME TRIMESTRAL: SEGUNDO


Desglose del saldo presentado en el formato ETCA-I-02, en el inciso B1), de la Cuenta: INVERSIONES FINANCIERAS DE CORTO PLAZO				
Datos de la Cuenta Bancaria				Tipo de Recurso (1)
	Institución Bancaria	Número de Cuenta	Saldo	
1				
2				
3				
4				
5				
6				
7				
8				
9				
<b>INCLUIR TODAS LAS CUENTAS</b>				
Nota : Este formato No Aplica Órganos Autónomos Poder Legislativo, Poder Judicial				
<b>TOTAL</b>				0


Desglose del saldo presentado en el formato ETCA-I-02, en el inciso A) del Activo No Circulante, de la Cuenta: INVERSIONES FINANCIERAS A LARGO PLAZO				
Datos de la Cuenta Bancaria				Tipo de Recurso (1)
	Institución Bancaria	Número de Cuenta	Saldo	
1	BANCOMER	273128	174,044,418.71	Estatal
2	BANCOMER	419994	66,458,782.68	Estatal
3	BANCOMER	273524	930,671.97	Federal
4	BANCOMER	273524 S2	909,647.19	Federal
5	BANCOMER	27352-4 S3	722,448.74	Federal
6	BANCOMER	C-4101390	121,730,004.01	Estatal
7	BANCOMER	C-4101408	14,628,478.81	Estatal
8	SANTANDER	02001821001	189,997,471.93	Estatal
9	Parque Tecnológico SONORASOFT		61,514,267.64	Estatal
10	NOVUTEK. S.C.		43,160,000.00	Estatal
11	Diag. Integrales en Pat. Animal		2,500.00	Estatal
12	Metodo de participación		8,275,781.26	Estatal
<b>TOTAL</b>			<b>682,374,472.94</b>	

"Bajo protesta de decir verdad declaramos que los Estados Financieros y sus Notas, son razonablemente correctos y son responsabilidad del emisor"

1) Tipo de Recurso: Federal o Estatal (incluye Ingresos Propios)

Nota: En caso de que la cuenta bancaria tenga los dos tipos de recursos, presentar dos veces la misma cuenta separando los saldos por tipo de recurso.

  
 Mtra. Gladys Guadalupe Peralta Rodríguez  
 Directora de Recursos Financieros

  
 Dr. Rodolfo Valenzuela Reynaga  
 Vicerrector Administrativo



### Análisis cualitativo de las metas programadas en la Matriz de Indicadores de Resultados

Dependencia/Entidad:	Instituto Tecnológico de Sonora					
Programa Presupuestal:	E101E05 Operación y desarrollo del Instituto Tecnológico de Sonora					
Periodo que se reporta:	Segundo trimestre, 2023					
<b>FIN: Contribuir a la mejora de la educación, cultura, juventud, deporte, ciencia, tecnología y sociedad digital mediante el acceso a suficientes Programas de Educación Superior incluyente y de calidad, que incluyen programas de vinculación y extensión con los sectores productivo, educativo y social, facilitando la generación, transferencia y el aprovechamiento del conocimiento teórico-práctico de los jóvenes del Sur de Sonora entre 18 y 25 años</b>						
<b>Indicador: Porcentaje de alumnos inscritos en Educación Superior</b>					<b>META ANUAL</b>	<b>% DE AVANCE</b>
<b>Eficacia:</b>	<input type="checkbox"/> Se cumplió con la meta establecida	<input checked="" type="checkbox"/> No se cuenta con información (Meta Anual)	<input type="checkbox"/> No se alcanzó la meta establecida		11.37%	N/A
<b>ANÁLISIS CUALITATIVO:</b>						
<b>FIN: Contribuir a la mejora de la educación, cultura, juventud, deporte, ciencia, tecnología y sociedad digital mediante el acceso a suficientes Programas de Educación Superior incluyente y de calidad, que incluyen programas de vinculación y extensión con los sectores productivo, educativo y social, facilitando la generación, transferencia y el aprovechamiento del conocimiento teórico-práctico de los jóvenes del Sur de Sonora entre 18 y 25 años</b>						
<b>Indicador: Porcentaje de PTC miembros del SNI</b>					<b>META ANUAL</b>	<b>% DE AVANCE</b>
<b>Eficacia:</b>	<input type="checkbox"/> Se cumplió con la meta establecida	<input checked="" type="checkbox"/> No se cuenta con información (Meta Anual)	<input type="checkbox"/> No se alcanzó la meta establecida		49.55%	N/A
<b>ANÁLISIS CUALITATIVO:</b>						
<b>Propósito: Los jóvenes entre 18 y 25 años del Sur de Sonora tienen acceso a suficientes Programas de Educación Superior incluyente y de calidad, que incluyen programas de vinculación y extensión con los sectores productivo, educativo y social, facilitando la generación, transferencia y el aprovechamiento del conocimiento teórico-práctico</b>						
<b>Indicador: Porcentaje de alumnos de pregrado inscritos en programas reconocidos por su calidad</b>					<b>META ANUAL</b>	<b>% DE AVANCE</b>
<b>Eficacia:</b>	<input type="checkbox"/> Se cumplió con la meta establecida	<input checked="" type="checkbox"/> No se cuenta con información (Meta Anual)	<input type="checkbox"/> No se alcanzó la meta establecida		98.41%	N/A
<b>Causa:</b>						
<b>Efecto:</b>						
<b>Contribución al Fin:</b>						
<b>Propósito: Los jóvenes entre 18 y 25 años del Sur de Sonora tienen acceso a suficientes Programas de Educación Superior incluyente y de calidad, que incluyen programas de vinculación y extensión con los sectores productivo, educativo y social, facilitando la generación, transferencia y el aprovechamiento del conocimiento teórico-práctico</b>						
<b>Indicador: Porcentaje de alumnos de posgrado inscritos en programas reconocidos por su calidad</b>					<b>META ANUAL</b>	<b>% DE AVANCE</b>
<b>Eficacia:</b>	<input type="checkbox"/> Se cumplió con la meta establecida	<input checked="" type="checkbox"/> No se cuenta con información (Meta Anual)	<input type="checkbox"/> No se alcanzó la meta establecida		39.66%	N/A
<b>Causa:</b>						
<b>Efecto:</b>						
<b>Contribución al Fin:</b>						



## ANEXO MIR

Componente C1: Educación Superior de calidad consolidada					META ANUAL	% DE AVANCE
<b>Indicador: Número de nuevos programas educativos</b>						
<b>Eficacia:</b>	<input type="checkbox"/> Se cumplió con la meta establecida	<input checked="" type="checkbox"/> No se cuenta con información (Meta Anual)	<input type="checkbox"/> No se alcanzó la meta establecida		4	N/A
<b>Causa:</b>						
<b>Efecto:</b>						
<b>Contribución al Propósito:</b>						
<b>Indicador: Porcentaje de Programas Educativos de calidad</b>					META ANUAL	% DE AVANCE
<b>Eficacia:</b>	<input type="checkbox"/> Se cumplió con la meta establecida	<input checked="" type="checkbox"/> No se cuenta con información (Meta Anual)	<input type="checkbox"/> No se alcanzó la meta establecida		93.61%	N/A
<b>Causa:</b>						
<b>Efecto:</b>						
<b>Contribución al Propósito:</b>						
<b>Indicador: Porcentaje de profesores de tiempo completo con perfil PRODEP</b>					META ANUAL	% DE AVANCE
<b>Eficacia:</b>	<input checked="" type="checkbox"/> Se cumplió con la meta establecida	<input type="checkbox"/> No se cuenta con información (Meta Semestral)	<input type="checkbox"/> No se alcanzó la meta establecida		82.27%	100.92%
<b>Causa:</b>	Incremento de la participación de PTC en la Convocatoria 2023; mismos que cumplieron con los requisitos estipulados en las Reglas de Operación del Programa PRODEP 2023, con productos de calidad en rubros de docencia, producción académica, dirección individualizada y gestión académica.					
<b>Efecto:</b>	Participación y colaboración de los profesores de tiempo completo y alumnos en las funciones sustantivas de docencia e					
<b>Contribución al Propósito:</b>	El incremento de los profesores con Perfil PRODEP, contribuye a que los jóvenes entre 18 y 25 años del Sur de Sonora tengan acceso a tienen acceso a Programas de Educación Superior incluyente y de calidad, facilitando la generación, transferencia y el aprovechamiento del conocimiento teórico-práctico					
<b>Indicador: Índice de la evaluación docente en el estándar o arriba del estándar</b>					META ANUAL	% DE AVANCE
<b>Eficacia:</b>	<input checked="" type="checkbox"/> Se cumplió con la meta establecida	<input type="checkbox"/> No se cuenta con información (Meta Semestral)	<input type="checkbox"/> No se alcanzó la meta establecida		92.61%	106.24%
<b>Causa:</b>	Durante el periodo se evaluaron 3,409 cursos impartidos por 1,425 maestros; de los cuales, únicamente 23 docentes tuvieron resultados por debajo del estándar					
<b>Efecto:</b>	Participación y colaboración de los profesores de tiempo completo y alumnos en las funciones sustantivas de docencia e investigación.					
<b>Contribución al Propósito:</b>	Los docentes evaluados por sus alumnos en el estándar o arriba del estándar, contribuyen a que los jóvenes entre 18 y 25 años del Sur de Sonora tengan acceso a Programas de Educación Superior incluyente y de calidad, facilitando la generación, transferencia y el aprovechamiento del conocimiento teórico-práctico					
<b>Indicador: Porcentaje de Cuerpos académicos Consolidados y en Consolidación</b>					META ANUAL	% DE AVANCE
<b>Eficacia:</b>	<input checked="" type="checkbox"/> Se cumplió con la meta establecida	<input type="checkbox"/> No se cuenta con información (Meta Semestral)	<input type="checkbox"/> No se alcanzó la meta establecida		75.68%	100.00%
<b>Causa:</b>	Derivado de las bajas de PTC por jubilación, se dieron de alta nuevos integrantes en los Cuerpos Académicos (CA) con limitada participación colegiada entre sus integrantes; por lo que dos Cuerpos Académicos en Consolidación se dictaminaron como Cuerpos Académicos en Formación					
<b>Efecto:</b>	Disminución de la investigación colegiada desarrollada en la región					
<b>Contribución al Propósito:</b>	Los Cuerpos Académicos realizan investigación colegiada, permitiendo a los alumnos participar en investigaciones académicas, facilitando la generación y transferencia del conocimiento teórico-práctico					
<b>Componente C2: Escenarios de soporte al modelo de aprendizaje y al desarrollo profesional integral fortalecidos</b>						
<b>Indicador: Tasa de egreso oportuna</b>					META ANUAL	% DE AVANCE
<b>Eficacia:</b>	<input type="checkbox"/> Se cumplió con la meta establecida	<input checked="" type="checkbox"/> No se cuenta con información (Meta Anual)	<input type="checkbox"/> No se alcanzó la meta establecida		20.28%	N/A
<b>Causa:</b>						
<b>Efecto:</b>						
<b>Contribución al Propósito:</b>						

ANEXO MIR

Indicador: Población atendida en cursos de Educación Continua				META ANUAL	% DE AVANCE
<b>Eficacia:</b>	<input checked="" type="checkbox"/> Se cumplió con la meta establecida	<input type="checkbox"/> No se cuenta con información	<input type="checkbox"/> No se alcanzó la meta establecida	3500	85.94%
<b>Causa:</b>	Durante el periodo se atendieron a 503 personas en cursos de actualización, desarrollo y capacitación en los distintos campos del conocimiento; así como 782 personas de la comunidad en cursos de idiomas				
<b>Efecto:</b>	Mayor cantidad de personas del Sur del Estado de Sonora son beneficiados con los cursos de educación continua, elevando el capital intelectual de las empresas Sonorenses				
<b>Contribución al Propósito:</b>	La población atendida accede a programas de extensión con los sectores productivo, educativo y social, facilitando la generación, transferencia y el aprovechamiento del conocimiento teórico-práctico				

Actividad A1 C1: Generación de nuevos programas educativos					
Indicador: Porcentaje de avance en el diseño curricular de nuevos programas educativos				META ANUAL	% DE AVANCE
<b>Eficacia:</b>	<input checked="" type="checkbox"/> Se cumplió con la meta establecida	<input type="checkbox"/> No se cuenta con información (Meta Semestral)	<input type="checkbox"/> No se alcanzó la meta establecida	100.0%	100.00%
<b>Causa:</b>	Se culminó el diseño curricular de los programas: Licenciatura en Educación Artística y Gestión Cultural, Ingeniería en Logística, Maestría en Valuación, Maestría en Educación Inicial y Gestión de Instituciones, Maestría en Ingeniería Eléctrica y Maestría en E-Business				
<b>Efecto:</b>	Los jóvenes Sonorenses tienen acceso a nueva oferta educativa y se contribuye a que las empresas cuenten con personal especializado				
<b>Relación con el componente:</b>	Con el diseño curricular de nuevos programas educativos, se incrementa la oferta educativa y con ello, se consolida la Educación Superior				

Actividad A2C1 Fortalecimiento de los procesos de evaluación y seguimiento de programas educativos					
Indicador: Número de procesos de atención de seguimiento y evaluación de programas educativos				META ANUAL	% DE AVANCE
<b>Eficacia:</b>	<input type="checkbox"/> Se cumplió con la meta establecida	<input type="checkbox"/> No se cuenta con información (Meta Semestral)	<input checked="" type="checkbox"/> No se alcanzó la meta establecida	22	27.27%
<b>Causa:</b>	Se programaron nueve procesos para el primer y segundo semestre, sin embargo, tres de ellos se reprogramaron de junio a julio por disponibilidad del organismo y la Institución. Dichos procesos son: Seguimiento de recomendaciones por parte de CACECA para Lic. en Administración (Unidad Obregón y Guaymas) y Lic. en Contaduría Pública (Unidad Obregón.) Mismos, que se reportarán en el siguiente periodo a reportar				
<b>Efecto:</b>	Gracias a la atención de los procesos de Seguimiento y evaluación de los PE se mantienen los indicadores de matrícula y programas de calidad de la Institución. Con lo anterior, en el ITSON, 9 de cada 10 estudiantes, se encuentran estudiando en un programa educativo que cumple con los estándares mínimos de calidad establecidos por los organismos acreditadores; lo anterior, contribuye al cumplimiento del perfil de egreso de los programas educativos.				
<b>Relación con el componente:</b>	Con los proceso de atención de seguimiento y evaluación de programas educativos, se mantiene el porcentaje de PE de calidad, y con ello, se consolida la Educación Superior de calidad				

Actividad A3C1 Capacitación y actualización del personal docente					
Indicador: Número de profesores (PTC y auxiliares) con capacitación pedagógica				META ANUAL	% DE AVANCE
<b>Eficacia:</b>	<input checked="" type="checkbox"/> Se cumplió con la meta establecida	<input type="checkbox"/> No se cuenta con información (Meta Semestral)	<input type="checkbox"/> No se alcanzó la meta establecida	500	58.00%
<b>Causa:</b>	Durante este periodo, los jefes de Departamento Académico solicitaron diversos talleres dirigido a sus docentes, incrementando los cursos impartidos				
<b>Efecto:</b>	Los profesores capacitados cuentan con mayores herramientas pedagógicas para la atención de sus alumnos				
<b>Relación con el componente:</b>	Con la capacitación pedagógica, se contribuye a que los profesores mejoren sus prácticas docentes y con ello, se consolida la Educación Superior de calidad				

## ANEXO MIR

Actividad A4C1 Incremento en la participación en vinculación								
Indicador: Número de profesores participando en proyectos de vinculación					META ANUAL	% DE AVANCE		
Eficacia:	<input checked="" type="checkbox"/>	Se cumplió con la meta establecida	<input type="checkbox"/>	No se cuenta con información (Meta Semestral)	<input type="checkbox"/>	No se alcanzó la meta establecida	223	112.11%
Causa:	Durante el periodo, 250 docentes de todas las Unidades participaron liderando proyectos en los que los alumnos participaron en empresas y Organismos del Sur de Sonora							
Efecto:	Gracias a los proyectos de vinculación, los alumnos adquirieron conocimientos en escenarios reales y las empresas del Sur de Sonora se vieron beneficiadas con la aportación de los estudiantes							
Relación con el componente:	Los profesores participando en proyectos de vinculación, permiten que los alumnos aprendan en escenarios reales, con lo cual, se consolida la Educación Superior de calidad							

Actividad A5C1 Incremento del personal académico realizando investigación								
Indicador: Número de profesores de tiempo completo que son responsables de proyectos de investigación					META ANUAL	% DE AVANCE		
Eficacia:	<input checked="" type="checkbox"/>	Se cumplió con la meta establecida	<input type="checkbox"/>	No se cuenta con información	<input type="checkbox"/>	No se alcanzó la meta establecida	95	133.68%
Causa:	Para el segundo trimestre se recibieron apoyos PRODEP, por lo que suman tres profesores de Tiempo Completo como responsables de proyectos de investigación.							
Efecto:	Lo cual contribuye a que los PTC mantengan o alcancen el Perfil PRODEP, y pertenezcan al Sistema Nacional de Investigadores.							
Relación con el componente:	Gracias a los maestros que participan en proyectos de investigación, se fortalecen todas las áreas de conocimiento, el desarrollo tecnológico y de innovación, generando un beneficio a la sociedad. Además de propiciar que la planta docente cuente con Perfil Deseable, ingrese, permanezca y/o avance en el Sistema Nacional de Investigadores y que los Cuerpos Académicos avancen en su grado de Consolidación, lo cual contribuye a la consolidación de la Educación Superior de Calidad							

Actividad A1C2 Acompañamiento limitado en la adecuación a la vida universitaria								
Indicador: Alumnos atendidos en programas de tutoría					META ANUAL	% DE AVANCE		
Eficacia:	<input checked="" type="checkbox"/>	Se cumplió con la meta establecida	<input type="checkbox"/>	No se cuenta con información (Meta Semestral)	<input type="checkbox"/>	No se alcanzó la meta establecida	5250	59.12%
Causa:	Durante el periodo se atendieron a 2,568 alumnos de tutoría Inicial y se realizó una mayor programación y atención de estudiantes en tutorías de egreso (536)							
Efecto:	Los alumnos adquieren herramientas para adaptarse a los retos de la vida universitaria, lo que favorece la permanencia para seguir adelante con su proyecto de vida y carrera.							
Relación con el componente:	Con la tutoría, los alumnos adquieren técnicas que les apoyan en sus estudios, fortaleciendo los escenarios de soporte al modelo de aprendizaje y al desarrollo profesional integral							

Actividad A2C2 Promoción de la salud								
Indicador: Número de consultas en servicios a la salud física y emocional					META ANUAL	% DE AVANCE		
Eficacia:	<input checked="" type="checkbox"/>	Se cumplió con la meta establecida	<input type="checkbox"/>	No se cuenta con información	<input type="checkbox"/>	No se alcanzó la meta establecida	5683	64.12%
Causa:	Durante el periodo se contó con mas personal médico ampliando la oferta de los servicios a los alumnos. Se brindaron 1006 consultas en la Unidad Obregón, 122 en la Unidad Guaymas y 44 en la Unidad Navojoa							
Efecto:	Se brinda consultas con personal profesional y calificado para la comunidad estudiantil del ITSON en sus Unidades Guaymas, Navojoa y Obregón							
Relación con el componente:	Los jóvenes que son beneficiados con este programa, al contar con herramientas que les permite alcanzar sus objetivos a pesar de situaciones negativas, cuentan con mayor probabilidad de continuar con sus estudios; lo cual fortalece a los escenarios de soporte al modelo de aprendizaje y desarrollo profesional integral							

ANEXO MIR

Actividad A3C2 Desarrollo de actividades culturales y deportivas						
Indicador: Número de actividades culturales y artísticas emprendidas para la difusión de la cultura.					META ANUAL	% DE AVANCE
<b>Eficacia:</b>	<input checked="" type="checkbox"/> Se cumplió con la meta establecida	<input type="checkbox"/> No se cuenta con información	<input type="checkbox"/> No se alcanzó la meta establecida	91	78.02%	
<b>Causa:</b>	Durante el periodo se programaron 11 eventos culturales y se atendió la demanda de inscripciones de nueve cursos virtuales de verano.					
<b>Efecto:</b>	Se incide en la formación integral de más estudiantes universitarios, posibilitando su egreso oportuno, al cumplir con este requisito de titulación.					
<b>Relación con el componente:</b>	Mediante el número de actividades culturales y artísticas emprendidas para la difusión de la cultura, se impacta al total de alumnos que participan en actividades culturales, lo cual fortalece los escenarios de soporte al modelo de aprendizaje y desarrollo profesional integral					
Indicador: Número de cursos deportivos					META ANUAL	% DE AVANCE
<b>Eficacia:</b>	<input checked="" type="checkbox"/> Se cumplió con la meta establecida	<input type="checkbox"/> No se cuenta con información	<input type="checkbox"/> No se alcanzó la meta establecida	732	72.54%	
<b>Causa:</b>	Durante el periodo, se impartieron 86 cursos deportivos en abril, 91 en mayo y 97 en junio, con los cuales fueron beneficiados alumnos y la comunidad universitaria.					
<b>Efecto:</b>	Se supero la meta establecida debido a que se abrieron nuevos horarios de servicios debido a la demanda de la comunidad.					
<b>Relación con el componente:</b>	Mediante los cursos deportivos se promueve la formación integral de los estudiantes, fortaleciendo los escenarios de soporte al modelo de aprendizaje y desarrollo profesional integral					

Actividad A4C2 Apoyos económicos académicos						
Indicador: Porcentaje de alumnos que reciben becas					META ANUAL	% DE AVANCE
<b>Eficacia:</b>	<input checked="" type="checkbox"/> Se cumplió con la meta establecida	<input type="checkbox"/> No se cuenta con información (Meta Semestral)	<input type="checkbox"/> No se alcanzó la meta establecida	10.82%	170.70%	
<b>Causa:</b>	En este periodo se contó con 14 programas de becas internas, los cuales son financiados con recurso propio. Además, se realizó mayor publicidad de los programas de becas disponibles y se contó con una buena participación de los alumnos en las convocatorias de todas las unidades.					
<b>Efecto:</b>	Los jóvenes beneficiados son incentivados a mejorar su desarrollo académico y extracurricular, favoreciendo a la permanencia en la Institución.					
<b>Relación con el componente:</b>	Los alumnos que reciben becas cuentan con mayor probabilidad de permanecer y concluir sus estudios, lo cual, fortalece los escenarios de soporte al modelo de aprendizaje y desarrollo profesional integral					

Actividad A5C2 Vinculación con todos los sectores						
Indicador: Número de convenios Institucionales					META ANUAL	% DE AVANCE
<b>Eficacia:</b>	<input checked="" type="checkbox"/> Se cumplió con la meta establecida	<input type="checkbox"/> No se cuenta con información	<input type="checkbox"/> No se alcanzó la meta establecida	47	76.60%	
<b>Causa:</b>	Durante el trimestre se realizó la renovación de convenios que no se encontraban vigentes y la formalización de la vinculación con nuevos organismos y empresas.					
<b>Efecto:</b>	Apertura de la vinculación con empresas, organismos y sector público que impulsan la realización de proyectos de colaboración académica, investigación y extensión; además de promover espacios para la inserción de alumnos en prácticas profesionales o servicio social.					
<b>Relación con el componente:</b>	Mediante los convenios, la Institución genera colaboración con diversos organismos públicos y privados, los cuales, además de contribuir a un proyecto específico, crean lazos de colaboración para que los alumnos puedan realizar práctica profesional, servicio social o visitas académicas, lo cual fortalece los escenarios de soporte al modelo de aprendizaje y desarrollo profesional integral					

ANEXO MIR

Indicador: Número de alumnos que realizan práctica profesional			META ANUAL	% DE AVANCE
<b>Eficacia:</b>	<input checked="" type="checkbox"/> Se cumplió con la meta establecida <input type="checkbox"/> No se cuenta con información (Meta Semestral) <input type="checkbox"/> No se alcanzó la meta establecida		1720	82.91%
<b>Causa:</b>	En este periodo a reportar, 730 alumnos de la Unidad Obregón, 396 de la Unidad Navojoa, 178 de la Unidad Guaymas y 122 de la Unidad Empalme realizaron proyectos en diversos sectores.			
<b>Efecto:</b>	Mayor vinculación con los sectores, mayor aprendizaje para los alumnos así como posibilidades de becas y contrataciones laborales posteriores			
<b>Relación con el componente:</b>	Mediante la participación de los alumnos en prácticas profesionales, los alumnos pueden aplicar los temas vistos en las asignaturas de su Programa Educativo, lo cual, conlleva a una mayor adquisición de las diversas competencias, fortaleciendo los escenarios de soporte al modelo de aprendizaje y desarrollo profesional integral mejorando la atención de los alumnos de Educación Superior			

Actividad A6C2 Fortalecimiento de la educación continua				
Indicador: Número de cursos de actualización profesional			META ANUAL	% DE AVANCE
<b>Eficacia:</b>	<input checked="" type="checkbox"/> Se cumplió con la meta establecida <input type="checkbox"/> No se cuenta con información (Meta Semestral) <input type="checkbox"/> No se alcanzó la meta establecida		180	62.78%
<b>Causa:</b>	En el segundo trimestre se impartieron 38 cursos de actualización, desarrollo y capacitación en los distintos campos del conocimiento y 13 cursos de idiomas dirigidos a la comunidad.			
<b>Efecto:</b>	Gracias a los cursos impartidos, se atendieron a 1,285 personas, contribuyendo a que las empresas del Sur de Sonora cuenten con personal actualizado.			
<b>Relación con el componente:</b>	El número de cursos de actualización profesional impacta directamente a la población atendida en cursos de Educación Continua; lo cual fortalece los escenarios de soporte al modelo de aprendizaje y desarrollo profesional integral			

1. Se deberá agregar las tablas necesarias para cada componente y actividad
2. Los campos META ANUAL y % DE AVANCE, deberán coincidir con los campos del mismo nombre reportados en el CPCA-III-05