



INSTITUTO TECNOLÓGICO DE SONORA
Educar para Trascender

Instituto Tecnológico de Sonora

5 de Febrero No. 818 sur

T. (644) 410-09-00

C.P. 85000 Ciudad Obregón, Sonora, México.

www.itson.mx

INSTITUTO TECNOLÓGICO DE SONORA

Evaluación Trimestral de Contabilidad Armonizada 2023

Cuarto Trimestre



INSTITUTO TECNOLÓGICO DE SONORA
Educar para Trascender

Instituto Tecnológico de Sonora

5 de Febrero No. 818 sur

T. (644) 410-09-00

C.P. 85000 Ciudad Obregón, Sonora, México.

www.itson.mx


I. INFORMACIÓN CONTABLE

Instituto Tecnológico de Sonora
Estado de Situación Financiera
Al 31 de Diciembre de 2023
(Cifras en Pesos)

ACTIVO	2023	2022	PASIVO	2023	2022
Activo Circulante			Pasivo Circulante		
Efectivo y Equivalentes	274,671,170.00	256,291,295.34	Cuentas por Pagar a Corto Plazo	36,307,814.05	36,430,767.17
Derechos a Recibir Efectivo o Equivalentes	176,064,567.53	170,085,196.16	Documentos por Pagar a Corto Plazo	-	-
Derechos a Recibir Bienes o Servicios	6,488,974.96	6,935,086.62	Porción a Corto Plazo de la Deuda Pública a Largo Plazo	-	-
Inventarios	103,903,916.88	104,634,717.07	Títulos y Valores a Corto Plazo	-	-
Almacenes	142,884.93	190,695.94	Pasivos Diferidos a Corto Plazo	-	-
Estimación por Pérdida o Deterioro de Activos Circulantes	- 12,267,692.76 -	12,267,692.76	Fondos y Bienes de Terceros en Garantía y/o Administración a Corto Plazo	1,429,798.85	1,218,655.85
Otros Activos Circulantes	27,648.00	27,648.00	Provisiones a Corto Plazo	-	-
			Otros Pasivos a Corto Plazo	-	-
Total de Activos Circulantes	549,031,469.54	525,896,946.37	Total de Pasivos Circulantes	37,737,612.90	37,649,423.02
Activo No Circulante			Pasivo No Circulante		
Inversiones Financieras a Largo Plazo	728,041,296.11	652,554,121.12	Cuentas por Pagar a Largo Plazo	-	-
Derechos a Recibir Efectivo o Equivalentes a Largo Plazo	24,097,659.78	30,509,397.93	Documentos por Pagar a Largo Plazo	-	-
Bienes Inmuebles, Infraestructura y Construcciones en Proceso	2,045,733,718.40	2,019,396,461.11	Deuda Pública a Largo Plazo	-	-
Bienes Muebles	898,693,041.52	853,515,195.07	Pasivos Diferidos a Largo Plazo	-	-
Activos Intangibles	12,136,327.90	12,136,327.90	Fondos y Bienes de Terceros en Garantía y/o en Administración a Largo Plazo	-	-
Depreciación, Deterioro y Amortización Acumulada de Bienes	- 1,808,972,542.00 -	1,737,880,627.90	Provisiones a Largo Plazo	-	-
Activos Diferidos	81,316.37	81,316.37			
Estimación por Pérdida o Deterioro de Activos no Circulantes	-	-			
Otros Activos no Circulantes	-	-			
Total de Activos No Circulantes	1,899,810,818.08	1,830,312,191.60	Total de Pasivos No Circulantes	-	-
Total de Activos	2,448,842,287.62	2,356,209,137.97	Total de Pasivo	37,737,612.90	37,649,423.02
			Hacienda Pública/Patrimonio		
			Hacienda Pública/Patrimonio Contribuido	1,184,664,955.16	1,184,664,955.16
			Aportaciones	518,752,876.78	518,752,876.78
			Donaciones de Capital	217,528,023.19	217,528,023.19
				448,384,055.19	448,384,055.19
			Actualización de la Hacienda Pública/Patrimonio		
			Hacienda Pública/Patrimonio Generado	1,213,493,296.05	1,120,948,336.28
			Resultados del Ejercicio (Ahorro/ Desahorro)	97,150,876.05	80,907,526.80
			Resultados de Ejercicios Anteriores	- 167,759,729.38 -	248,667,256.18
			Revalúos	40,437,149.21	40,437,149.21
			Reservas	1,251,883,576.04	1,251,882,016.40
			Rectificaciones de Resultados de Ejercicios Anteriores	- 8,218,575.87 -	3,611,099.95
			Exceso o Insuficiencia en la Actualización de la Hacienda Pública/Patrimonio	12,946,423.51	12,946,423.51
			Resultado por Posición Monetaria	12,946,423.51	12,946,423.51
			Resultado por Tenencia de Activos no Monetarios	-	-
			Total Hacienda Pública/Patrimonio	2,411,104,674.72	2,318,559,714.95
			Total de Pasivo y Hacienda Pública/Patrimonio	2,448,842,287.62	2,356,209,137.97

"Bajo protesta de decir verdad declaramos que los Estados Financieros y sus Notas, son razonablemente correctos y son responsabilidad del emisor"


Mtra. Gladys Guadalupe Peralta Rodríguez
Directora de Recursos Financieros



Dr. Rodolfo Valenzuela Reynaga
Vicerrector Administrativo


Instituto Tecnológico de Sonora
Estado de Situación Financiera - Detallado - LDF
A 31 de Diciembre de 2022 y al 31 de Diciembre de 2023 (b)

(PESOS)

Concepto (c)	2023	31 de diciembre de 2022	Concepto (c)	2023	31 de diciembre de 2022
ACTIVO			PASIVO		
Activo Circulante			Pasivo Circulante		
a. Efectivo y Equivalentes (a=a1+a2+a3+a4+a5+a6+a7)	274,671,170.00	256,291,295.34	a. Cuentas por Pagar a Corto Plazo (a=a1+a2+a3+a4+a5+a6+a7+a8+a9)	36,307,814.05	36,430,767.17
a1) Efectivo	777,448.68	550,882.53	a1) Servicios Personales por Pagar a Corto Plazo	4,730.13	611.93
a2) Bancos/Tesorería	17,347,514.70	16,420,988.81	a2) Proveedores por Pagar a Corto Plazo	5,603,281.17	4,932,099.51
a3) Bancos/Dependencias y Otros			a3) Contratistas por Obras Públicas por Pagar a Corto Plazo	1,971,886.90	6,561,471.95
a4) Inversiones Temporales (Hasta 3 meses)	255,064,652.40	237,786,405.33	a4) Participaciones y Aportaciones por Pagar a Corto Plazo		
a5) Fondos con Afectación Específica	1,481,554.22	1,533,018.67	a5) Transferencias Otorgadas por Pagar a Corto Plazo		
a6) Depósitos de Fondos de Terceros en Garantía y/o Administración			a6) Intereses, Comisiones y Otros Gastos de la Deuda Pública por Pagar a Corto Plazo		
a7) Otros Efectivos y Equivalentes			a7) Retenciones y Contribuciones por Pagar a Corto Plazo	24,076,770.31	20,481,693.22
b. Derechos a Recibir Efectivo o Equivalentes (b=b1+b2+b3+b4+b5+b6+b7)	176,064,567.53	170,085,196.16	a8) Devoluciones de la Ley de Ingresos por Pagar a Corto Plazo		
b1) Inversiones Financieras de Corto Plazo			a9) Otras Cuentas por Pagar a Corto Plazo	4,660,605.80	4,456,114.42
b2) Cuentas por Cobrar a Corto Plazo	114,449,572.00	108,282,077.91	b. Documentos por Pagar a Corto Plazo (b=b1+b2+b3)		
b3) Deudores Diversos por Cobrar a Corto Plazo	60,389,679.10	60,879,172.99	b1) Documentos Comerciales por Pagar a Corto Plazo		
b4) Ingresos por Recuperar a Corto Plazo			b2) Documentos con Contratistas por Obras Públicas por Pagar a Corto Plazo		
b5) Deudores por Anticipos de la Tesorería a Corto Plazo			b3) Otros Documentos por Pagar a Corto Plazo		
b6) Préstamos Otorgados a Corto Plazo	1,225,316.43	923,945.26	c. Porción a Corto Plazo de la Deuda Pública a Largo Plazo (c=c1+c2)		
b7) Otros Derechos a Recibir Efectivo o Equivalentes a Corto Plazo			c1) Porción a Corto Plazo de la Deuda Pública		
c. Derechos a Recibir Bienes o Servicios (c=c1+c2+c3+c4+c5)	6,488,974.96	6,935,086.62	c2) Porción a Corto Plazo de Arrendamiento Financiero		
c1) Anticipo a Proveedores por Adquisición de Bienes y Prestación de Servicios a Corto Plazo	6,488,149.98	6,935,086.62	d. Títulos y Valores a Corto Plazo		
c2) Anticipo a Proveedores por Adquisición de Bienes Inmuebles y Muebles a Corto Plazo			e. Pasivos Diferidos a Corto Plazo (e=e1+e2+e3)		
c3) Anticipo a Proveedores por Adquisición de Bienes Intangibles a Corto Plazo	824.98		e1) Ingresos Cobrados por Adelantado a Corto Plazo		
c4) Anticipo a Contratistas por Obras Públicas a Corto Plazo			e2) Intereses Cobrados por Adelantado a Corto Plazo		
c5) Otros Derechos a Recibir Bienes o Servicios a Corto Plazo			e3) Otros Pasivos Diferidos a Corto Plazo		
d. Inventarios (d=d1+d2+d3+d4+d5)	103,903,916.88	104,634,717.07	f. Fondos y Bienes de Terceros en Garantía y/o Administración a Corto Plazo (f=f1+f2+f3+f4+f5+f6)	1,429,798.85	1,218,655.85
d1) Inventario de Mercancías para Venta	103,903,916.88	104,634,717.07	f1) Fondos en Garantía a Corto Plazo	1,429,798.85	1,218,655.85
d2) Inventario de Mercancías Terminadas			f2) Fondos en Administración a Corto Plazo		
d3) Inventario de Mercancías en Proceso de Elaboración			f3) Fondos Contingentes a Corto Plazo		
d4) Inventario de Materias Primas, Materiales y Suministros para Producción			f4) Fondos de Fideicomisos, Mandatos y Contratos Análogos a Corto Plazo		
d5) Bienes en Tránsito			f5) Otros Fondos de Terceros en Garantía y/o Administración a Corto Plazo		
e. Almacenes	142,884.93	190,695.94	f6) Valores y Bienes en Garantía a Corto Plazo		

Concepto (c)	2023	31 de diciembre de 2022	Concepto (c)	2023	31 de diciembre de 2022
f. Estimación por Pérdida o Deterioro de Activos Circulantes (f=f1+f2)	-	12,267,692.76	-	12,267,692.76	g. Provisiones a Corto Plazo (g=g1+g2+g3)
f1) Estimaciones para Cuentas Incobrables por Derechos a Recibir Efectivo o Equivalentes	-	12,267,692.76	-	12,267,692.76	g1) Provisión para Demandas y Juicios a Corto Plazo
f2) Estimación por Deterioro de Inventarios	-	-	-	-	g2) Provisión para Contingencias a Corto Plazo
g. Otros Activos Circulantes (g=g1+g2+g3+g4)	27,648.00	27,648.00	27,648.00	27,648.00	g3) Otras Provisiones a Corto Plazo
g1) Valores en Garantía	27,648.00	27,648.00	27,648.00	27,648.00	h. Otros Pasivos a Corto Plazo (h=h1+h2+h3)
g2) Bienes en Garantía (excluye depósitos de fondos)	-	-	-	-	h1) Ingresos por Clasificar
g3) Bienes Derivados de Embargos, Decomisos, Aseguramientos y Dación en Pago	-	-	-	-	h2) Recaudación por Participar
g4) Adquisición con Fondos de Terceros	-	-	-	-	h3) Otros Pasivos Circulantes
IA. Total de Activos Circulantes (IA = a + b + c + d + e + f + g)	549,031,469.54	525,896,946.37	549,031,469.54	525,896,946.37	IIA. Total de Pasivos Circulantes (IIA = a + b + c + d + e + f + g + h)
Activo No Circulante					Pasivo No Circulante
a. Inversiones Financieras a Largo Plazo	728,041,296.11	652,554,121.12	728,041,296.11	652,554,121.12	a. Cuentas por Pagar a Largo Plazo
b. Derechos a Recibir Efectivo o Equivalentes a Largo Plazo	24,097,659.78	30,509,397.93	24,097,659.78	30,509,397.93	b. Documentos por Pagar a Largo Plazo
c. Bienes Inmuebles, Infraestructura y Construcciones en Proceso	2,045,733,718.40	2,019,396,461.11	2,045,733,718.40	2,019,396,461.11	c. Deuda Pública a Largo Plazo
d. Bienes Muebles	898,693,041.52	853,515,195.07	898,693,041.52	853,515,195.07	d. Pasivos Diferidos a Largo Plazo
e. Activos Intangibles	12,136,327.90	12,136,327.90	12,136,327.90	12,136,327.90	e. Fondos y Bienes de Terceros en Garantía y/o en Administración a Largo Plazo
f. Depreciación, Deterioro y Amortización Acumulada de Bienes	-	1,737,880,627.90	-	1,737,880,627.90	f. Provisiones a Largo Plazo
g. Activos Diferidos	81,316.37	81,316.37	81,316.37	81,316.37	
h. Estimación por Pérdida o Deterioro de Activos no Circulantes	-	-	-	-	IIIB. Total de Pasivos No Circulantes (IIIB=a + b + c + d + e + f)
i. Otros Activos no Circulantes	-	-	-	-	
IB. Total de Activos No Circulantes (IB = a + b + c + d + e + f + g + h + i)	1,899,810,818.08	1,830,312,191.60	1,899,810,818.08	1,830,312,191.60	II. Total del Pasivo (II = IIA + IIIB)
					37,737,612.90
I. Total del Activo (I = IA + IB)	2,448,842,287.62	2,356,209,137.97	2,448,842,287.62	2,356,209,137.97	II. Total del Pasivo (II = IIA + IIIB)
					37,737,612.90
					HACIENDA PÚBLICA/PATRIMONIO
					IIIA. Hacienda Pública/Patrimonio Contribuido (IIIA = a+b+c)
					1,184,664,955.16
					1,184,664,955.16
					a. Aportaciones
					518,752,876.78
					518,752,876.78
					b. Donaciones de Capital
					217,528,023.19
					217,528,023.19
					c. Actualización de la Hacienda Pública/Patrimonio
					448,384,055.19
					448,384,055.19
					IIIB. Hacienda Pública/Patrimonio Generado (IIIB = a + b + c + d + e)
					1,213,493,296.05
					1,120,948,336.28
					a. Resultados del Ejercicio (Ahorro/ Desahorro)
					97,150,876.05
					80,907,526.80
					b. Resultados de Ejercicios Anteriores
					167,759,729.38
					248,667,256.18
					c. Revalúos
					40,437,149.21
					40,437,149.21
					d. Reservas
					1,251,883,576.04
					1,251,882,016.40
					e. Rectificaciones de Resultados de Ejercicios Anteriores
					8,218,575.87
					3,611,099.95
					IIIC. Exceso o Insuficiencia en la Actualización de la Hacienda Pública/Patrimonio (IIIC=a+b)
					12,946,423.51
					12,946,423.51
					a. Resultado por Posición Monetaria
					12,946,423.51
					12,946,423.51
					b. Resultado por Tenencia de Activos no Monetarios
					-
					III. Total Hacienda Pública/Patrimonio (III = IIIA + IIIB + IIIC)
					2,411,104,674.72
					2,318,559,714.95
					IV. Total del Pasivo y Hacienda Pública/Patrimonio (IV =II+III)
					2,448,842,287.62
					2,356,209,137.97


Mtra. Gladys Guadalupe Peralta Rodríguez
Directora de Recursos Financieros



Dr. Rodolfo Valenzuela Reynaga
Vicerrector Administrativo

Instituto Tecnológico de Sonora
Estado de Actividades
 Del 01 de Enero al 31 de Diciembre de 2023
 (Cifras en Pesos)

	2023	2022
INGRESOS Y OTROS BENEFICIOS	335,952,977.36	285,218,346.87
Ingresos de Gestión	-	-
Impuestos	-	-
Cuotas y Aportaciones de Seguridad Social	-	-
Contribuciones de Mejoras	-	-
Derechos	92,045,746.26	53,535,510.27
Productos	-	-
Aprovechamientos	243,907,231.10	231,682,836.60
Ingresos por Venta de Bienes y Prestación de Servicios	1,121,889,216.18	966,106,426.94
Participaciones, Aportaciones, Convenios, Incentivos Derivados de la Colaboración Fiscal, Fondos Distintos de Aportaciones, Transferencias, Asignaciones, Subsidios y Subvenciones, y Pensiones y Jubilaciones	643,984,633.00	606,934,681.58
Participaciones, Aportaciones, Convenios, Incentivos Derivados de la Colaboración Fiscal y Fondos Distintos de Aportaciones	477,904,583.18	359,171,745.36
Transferencias, Asignaciones, Subsidios y Subvenciones, y Pensiones y Jubilaciones	13,662,919.21	12,752,740.21
Otros Ingresos y Beneficios	-	-
Ingresos Financieros	-	-
Incremento por Variación de Inventarios	-	-
Disminución del Exceso de Estimaciones por Pérdida o Deterioro u Obsolescencia	-	-
Disminución del Exceso de Provisiones	13,662,919.21	12,752,740.21
Otros Ingresos y Beneficios Varios	1,471,505,112.75	1,264,077,514.02
Total de Ingresos y Otros Beneficios	1,277,831,946.82	1,087,005,074.43
GASTOS Y OTRAS PÉRDIDAS	1,277,831,946.82	1,087,005,074.43
Gastos de Funcionamiento	961,991,756.45	889,263,847.46
Servicios Personales	79,528,125.50	48,823,751.94
Materiales y Suministros	236,312,064.87	148,917,475.03
Servicios Generales	23,747,546.66	18,824,438.37
Transferencias, Asignaciones, Subsidios y Otras Ayudas	-	-
Transferencias Internas y Asignaciones al Sector Público	-	-
Transferencias al Resto del Sector Público	-	-
Subsidios y Subvenciones	23,747,546.66	18,824,438.37
Ayudas Sociales	-	-
Pensiones y Jubilaciones	-	-
Transferencias a Fideicomisos, Mandatos y Contratos Análogos	-	-
Transferencias a la Seguridad Social	-	-
Donativos	-	-
Transferencias al Exterior	-	-
Participaciones y Aportaciones	-	-
Participaciones	-	-
Aportaciones	-	-
Convenios	-	-
Intereses, Comisiones y Otros Gastos de la Deuda Pública	-	-
Intereses de la Deuda Pública	-	-
Comisiones de la Deuda Pública	-	-
Gastos de la Deuda Pública	-	-
Costo por Coberturas	-	-
Apoyos Financieros	72,774,743.22	77,340,474.42
Otros Gastos y Pérdidas Extraordinarias	71,091,914.10	70,289,105.65
Estimaciones, Depreciaciones, Deterioros, Obsolescencia y Amortizaciones	-	-
Provisiones	689,367.20	5,739,782.78
Disminución de Inventarios	993,461.92	1,311,585.99
Otros Gastos	-	-
Inversión Pública	-	-
Inversión Pública no Capitalizable	-	-
Total de Gastos y Otras Pérdidas	1,374,354,236.70	1,183,169,987.22
Resultados del Ejercicio (Ahorro/Desahorro)	97,150,876.05	80,907,526.80

Bajo protesta de decir verdad declaramos que los Estados Financieros y sus Notas, son razonablemente correctos y son responsabilidad del emisor


 Mtra. Gladys Guadalupe Peralta Rodríguez
 Directora de Recursos Financieros


 Dr. Rodolfo Valenzuela Reynaga
 Vicerrector Administrativo


Instituto Tecnológico de Sonora
Estado de Variación en la Hacienda Pública
Del 01 de Enero al 31 de Diciembre de 2023

(Cifras en Pesos)

Concepto	Hacienda Pública / Patrimonio Contribuido	Hacienda Pública / Patrimonio Generado de Ejercicios Anteriores	Hacienda Pública / Patrimonio Generado del Ejercicio	Exceso o Insuficiencia en la Actualización de la Hacienda Pública / Patrimonio	Total
Hacienda Pública / Patrimonio Contribuido Neto de 2022	1,184,664,955.16				1,184,664,955.16
Aportaciones	518,752,876.78				518,752,876.78
Donaciones de Capital	217,528,023.19				217,528,023.19
Actualización de la Hacienda Pública/Patrimonio	448,384,055.19				448,384,055.19
Hacienda Pública / Patrimonio Generado Neto de 2022		1,040,040,809.48	80,907,526.80		1,120,948,336.28
Resultados del Ejercicio (Ahorro/Desahorro)			80,907,526.80		80,907,526.80
Resultados de Ejercicios Anteriores		-			-
Revalúos		248,667,256.18			248,667,256.18
Reservas		40,437,149.21			40,437,149.21
Rectificaciones de Resultados de Ejercicios Anteriores		1,251,882,016.40			1,251,882,016.40
		-			-
		3,611,099.95			3,611,099.95
Exceso o Insuficiencia en la Actualización de la Hacienda Pública / Patrimonio Neto de 2022				12,946,423.51	12,946,423.51
Resultado por Posición Monetaria				12,946,423.51	12,946,423.51
Resultado por Tenencia de Activos no Monetarios					-
Hacienda Pública / Patrimonio Neto Final de 2022	1,184,664,955.16	1,040,040,809.48	80,907,526.80	12,946,423.51	2,318,559,714.95
Cambios en la Hacienda Pública / Patrimonio Contribuido Neto de 2023	-				-
Aportaciones	-				-
Donaciones de Capital	-				-
Actualización de la Hacienda Pública/Patrimonio	-				-
Variaciones de la Hacienda Pública / Patrimonio Generado Neto de 2023		80,907,526.80	11,837,432.97		92,544,959.77
Resultados del Ejercicio (Ahorro/Desahorro)			97,150,876.05		97,150,876.05
Resultados de Ejercicios Anteriores		80,907,526.80	80,907,526.80		-
Revalúos			-		-
Reservas			1,559.64		1,559.64
Rectificaciones de Resultados de Ejercicios Anteriores			4,807,475.92		4,807,475.92
Cambios en el Exceso o Insuficiencia en la Actualización de la Hacienda Pública / Patrimonio Neto de 2023					-
Resultado por Posición Monetaria					-
Resultado por Tenencia de Activos no Monetarios					-
Hacienda Pública / Patrimonio Neto Final de 2023	1,184,664,955.16	1,120,948,336.28	92,544,959.77	12,946,423.51	2,411,104,674.72

Bajo protesta de decir verdad declaramos que los Estados Financieros y sus notas, son razonablemente correctos y son responsabilidad del emisor



Mtra. Gladys Guadalupe Peralta Rodríguez
Directora de Recursos Financieros



Dr. Rodolfo Valenzuela Reynaga
Vicerrector Administrativo

Instituto Tecnológico de Sonora
Estado de Cambios en la Situación Financiera
Del 01 de Enero al 31 de Diciembre de 2023
(Cifras en Pesos)

	Origen	Aplicación
Activo	78,728,375.11	171,361,524.76
Activo Circulante	1,224,722.86	24,359,246.03
Efectivo y Equivalentes		18,379,874.66
Derechos a Recibir Efectivo o Equivalentes		5,979,371.37
Derechos a Recibir Bienes o Servicios	446,111.66	
Inventarios	730,800.19	
Almacenes	47,811.01	
Estimación por Pérdida o Deterioro de Activos Circulantes		
Otros Activos Circulantes		
Activo No Circulante	77,503,652.25	147,002,278.73
Inversiones Financieras a Largo Plazo		75,487,174.99
Derechos a Recibir Efectivo o Equivalentes a Largo Plazo	6,411,738.15	26,337,257.29
Bienes Inmuebles, Infraestructura y Construcciones en Proceso		45,177,846.45
Bienes Muebles		
Activos Intangibles		
Depreciación, Deterioro y Amortización Acumulada de Bienes	71,091,914.10	
Activos Diferidos		
Estimación por Pérdida o Deterioro de Activos no Circulantes		
Otros Activos no Circulantes		
Pasivo	211,143.00	122,953.12
Pasivo Circulante	211,143.00	122,953.12
Cuentas por Pagar a Corto Plazo		122,953.12
Documentos por Pagar a Corto Plazo		
Porción a Corto Plazo de la Deuda Pública a Largo Plazo		
Títulos y Valores a Corto Plazo		
Pasivos Diferidos a Corto Plazo		
Fondos y Bienes de Terceros en Garantía y/o Administración a Corto Plazo	211,143.00	
Provisiones a Corto Plazo		
Otros Pasivos a Corto Plazo		
Pasivo No Circulante	0.00	0.00
Cuentas por Pagar a Largo Plazo		
Documentos por Pagar a Largo Plazo		
Deuda Pública a Largo Plazo		
Pasivos Diferidos a Largo Plazo		
Fondos y Bienes de Terceros en Garantía y/o en Administración a Largo Plazo		
Provisiones a Largo Plazo		
HACIENDA PUBLICA/PATRIMONIO	97,152,435.69	4,607,475.92
Hacienda Pública/Patrimonio Contribuido	0.00	0.00
Aportaciones		
Donaciones de Capital		
Actualización de la Hacienda Pública/Patrimonio		
Hacienda Pública/Patrimonio Generado	97,152,435.69	4,607,475.92
Resultados del Ejercicio (Ahorro/ Desahorro)	16,243,349.25	
Resultados de Ejercicios Anteriores	80,907,526.80	
Revalúos		
Reservas	1,559.64	4,607,475.92
Rectificaciones de Resultados de Ejercicios Anteriores		
Excesos o Insuficiencia en la Actualización de la Hacienda Pública/Patrimonio	0.00	0.00
Resultado por Posición Monetaria		
Resultado por Tenencia de Activos no Monetarios		

Bajo protesta de decir verdad declaramos que los Estados Financieros y sus notas, son razonablemente correctos y son responsabilidad del emisor

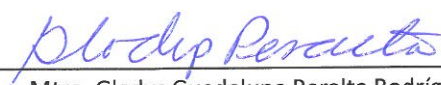

Mtra. Gladys Guadalupe Peralta Rodríguez
Directora de Recursos Financieros



Dr. Rodolfo Valenzuela Reynaga
Vicerrector Administrativo

Instituto Tecnológico de Sonora
Estado de Flujos de Efectivo
Al 31 de Diciembre de 2023
(Cifras en Pesos)

Concepto	2023	2022
Flujos de Efectivo de las Actividades de Operación	1,447,157,479.99	1,228,900,376.86
Origen		
Impuestos		
Cuotas y Aportaciones de Seguridad Social		
Contribuciones de mejoras		
Derechos	92,045,746.26	53,535,510.27
Productos		
Aprovechamientos	233,222,517.55	209,258,439.65
Ingresos por Venta de Bienes y Prestación de Servicios		
Participaciones, Aportaciones, Convenios, Incentivos Derivados de la Colaboración Fiscal y Fondos Distintos de Aportaciones	643,984,633.00	606,934,681.58
Transferencias, Asignaciones, Subsidios y Subvenciones, y Pensiones y Jubilaciones	477,904,583.18	359,171,745.36
Otros Orígenes de Operación	1,300,905,960.36	1,105,683,695.35
Aplicación		
Servicios Personales	961,991,756.45	889,263,847.46
Materiales y Suministros	79,290,017.02	48,751,285.18
Servicios Generales	235,898,240.23	148,854,124.34
Transferencias Internas y Asignaciones al Sector Público		
Transferencias al resto del Sector Público		
Subsidios y Subvenciones	23,725,946.66	18,814,438.37
Ayudas Sociales		
Pensiones y Jubilaciones		
Transferencias a Fideicomisos, Mandatos y Contratos Análogos		
Transferencias a la Seguridad Social		
Donativos		
Transferencias al Exterior		
Participaciones		
Aportaciones		
Convenios		
Otras Aplicaciones de Operación	146,251,519.63	123,216,681.51
Flujos Netos de Efectivo por Actividades de Operación	146,251,519.63	123,216,681.51
Flujos de Efectivo de las Actividades de Inversión	0.00	0.00
Origen		
Bienes Inmuebles, Infraestructura y Construcciones en Proceso		
Bienes Muebles		
Otros Orígenes de Inversión	151,372,287.59	71,327,850.01
Aplicación		
Bienes Inmuebles, Infraestructura y Construcciones en Proceso	25,725,158.56	14,477,056.48
Bienes Muebles	44,180,582.67	14,151,705.70
Otras Aplicaciones de Inversión	81,466,546.36	42,699,087.83
Flujos Netos de Efectivo por Actividades de Inversión	-151,372,287.59	-71,327,850.01
Flujo de Efectivo de las Actividades de Financiamiento	23,500,642.62	17,099,550.16
Origen		
Endeudamiento Neto	0.00	0.00
Interno	0.00	0.00
Externo	0.00	0.00
Otros Orígenes de Financiamiento	23,500,642.62	17,099,550.16
Aplicación		
Servicios de la Deuda	0.00	0.00
Interno	0.00	0.00
Externo	0.00	0.00
Otras Aplicaciones de Financiamiento	23,500,642.62	17,099,550.16
Flujos netos de Efectivo por Actividades de Financiamiento	18,379,874.66	68,988,381.66
Incremento/Disminución Neta en el Efectivo y Equivalentes al Efectivo	256,291,295.34	187,302,913.68
Efectivo y Equivalentes al Efectivo al Inicio del Ejercicio	274,671,170.00	256,291,295.34
Efectivo y Equivalentes al Efectivo al Final del Ejercicio	274,671,170.00	256,291,295.34

Bajo protesta de decir verdad declaramos que los Estados Financieros y sus Notas, son razonablemente correctos y son responsabilidad del emisor



Mtra. Gladys Guadalupe Peralta Rodríguez
Directora de Recursos Financieros



Dr. Rodolfo Valenzuela Reynaga
Vicerrector Administrativo

Instituto Tecnológico de Sonora
Estado Analítico del Activo
Del 01 de Enero al 31 de Diciembre de 2023
(Cifras en Pesos)

Concepto	Saldo Inicial 1	Cargos del Periodo 2	Abonos del Periodo 3	Saldo Final 4 (1+2-3)	Variación del Periodo (4-1)
ACTIVO	2,356,209,137.97	11,951,197,093.71	11,858,563,944.06	2,448,842,287.62	92,633,149.65
Activo Circulante	525,896,946.37	10,124,580,043.25	10,101,445,520.08	549,031,469.54	23,134,523.17
Efectivo y Equivalentes	256,291,295.34	5,848,364,887.64	5,829,985,012.98	274,671,170.00	18,379,874.66
Derechos a Recibir Efectivo o Equivalentes	170,085,196.16	4,252,459,867.46	4,246,480,496.09	176,064,567.53	5,979,371.37
Derechos a Recibir Bienes o Servicios	6,935,086.62	19,661,836.33	20,107,947.99	6,488,974.96	-446,111.66
Inventarios	104,634,717.07	4,064,472.84	4,795,273.03	103,903,916.88	-730,800.19
Almacenes	190,695.94	28,978.98	76,789.99	142,884.93	-47,811.01
Estimación por Pérdida o Deterioro de Activos Circulantes	-12,267,692.76	0.00	0.00	-12,267,692.76	0.00
Otros Activos Circulantes	27,648.00	0.00	0.00	27,648.00	0.00
Activo No Circulante	1,830,312,191.60	1,826,617,050.46	1,757,118,423.98	1,899,810,818.08	69,498,626.48
Inversiones Financieras a Largo Plazo	652,554,121.12	1,729,043,556.12	1,653,556,381.13	728,041,296.11	75,487,174.99
Derechos a Recibir Efectivo o Equivalentes a Largo Plazo	30,509,397.93	540,706.64	6,952,444.79	24,097,659.78	-6,411,738.15
Bienes Inmuebles, Infraestructura y Construcciones en Proceso	2,019,396,461.11	51,685,377.29	25,348,120.00	2,045,733,718.40	26,337,257.29
Bienes Muebles	853,515,195.07	45,237,115.15	59,268.70	898,693,041.52	45,177,846.45
Activos Intangibles	12,136,327.90	0.00	0.00	12,136,327.90	0.00
Depreciación, Deterioro y Amortización Acumulada de Bienes	-1,737,880,627.90	110,295.26	71,202,209.36	-1,808,972,542.00	-71,091,914.10
Activos Diferidos	81,316.37	0.00	0.00	81,316.37	0.00
Estimación por Pérdida o Deterioro de Activos no Circulantes	0.00	0.00	0.00	0.00	0.00
Otros Activos no Circulantes	0.00	0.00	0.00	0.00	0.00

Bajo protesta de decir verdad declaramos que los Estados Financieros y sus Notas, son razonablemente correctos y son responsabilidad del emisor


Mtra. Gladys Guadalupe Peralta Rodríguez
Directora de Recursos Financieros



Dr. Rodolfo Valenzuela Reynaga
Vicerrector Administrativo

Instituto Tecnológico de Sonora
Estado Analítico de la Deuda y Otros Pasivos
Del 01 de Enero al 31 de Diciembre de 2023

(Cifras en Pesos)

DENOMINACIÓN DE LAS DEUDAS	MONEDA DE CONTRATACIÓN	INSTITUCIÓN O PAÍS ACREEDOR	SALDO INICIAL DEL PERIODO	SALDO FINAL DEL PERIODO
DEUDA PÚBLICA				
Corto Plazo				
Deuda Interna			0.00	0.00
Instituciones de Crédito			0.00	0.00
Títulos y Valores				
Arrendamientos Financieros				
Deuda Externa			0.00	0.00
Organismos Financieros Internacionales			0.00	
Deuda Bilateral				
Títulos y Valores				
Arrendamientos Financieros				
<i>Subtotal Corto Plazo</i>			0.00	0.00
Largo Plazo				
Deuda Interna			0.00	0.00
Instituciones de Crédito				
Títulos y Valores				
Arrendamientos Financieros				
Deuda Externa			0.00	0.00
Organismos Financieros Internacionales				
Deuda Bilateral				
Títulos y Valores				
Arrendamientos Financieros				
<i>Subtotal Largo Plazo</i>			0.00	0.00
Otros Pasivos	USD/EUR/MXP	USD/México	37,649,423.02	37,737,612.90
Total Deuda y Otros Pasivos			37,649,423.02	37,737,612.90

Bajo protesta de decir verdad declaramos que los Estados Financieros y sus Notas, son razonablemente correctos y son responsabilidad del emisor



Mtra. Gladys Guadalupe Peralta Rodríguez
 Directora de Recursos Financieros



Dr. Rodolfo Valenzuela Reynaga
 Vicerrector Administrativo

Instituto Tecnológico de Sonora
Informe Analítico de la Deuda Pública y Otros Pasivos - LDF
Del 01 de Enero al 31 de Diciembre de 2023

(PESOS)

Denominación de la Deuda Pública y Otros Pasivos (c)	Saldo al 31 de diciembre de 2022(d)	Disposiciones del Periodo (e)	Amortizaciones del Periodo (f)	Revaluaciones, Reclasificaciones y Otros Ajustes (g)	Saldo Final del Periodo (h) h=d+e-f+g	Pago de Intereses del Periodo (i)	Pago de Comisiones y demás costos asociados durante el Periodo (j)
1. Deuda Pública (1=A+B)							
A. Corto Plazo (A=a1+a2+a3)							
a1) Instituciones de Crédito							
a2) Títulos y Valores							
a3) Arrendamientos Financieros							
B. Largo Plazo (B=b1+b2+b3)							
b1) Instituciones de Crédito							
b2) Títulos y Valores							
b3) Arrendamientos Financieros							
2. Otros Pasivos	37,649,423.02				37,737,612.90		
3. Total de la Deuda Pública y Otros Pasivos (3=1+2)	37,649,423.02				37,737,612.90		
4. Deuda Contingente 1 (informativo)							
A. Deuda Contingente 1							
B. Deuda Contingente 2							
C. Deuda Contingente XX							
5. Valor de Instrumentos Bono Cupón Cero 2 (Informativo)							
A. Instrumento Bono Cupón Cero 1							
B. Instrumento Bono Cupón Cero 2							
C. Instrumento Bono Cupón Cero XX							

1


Se refiere a cualquier Financiamiento sin fuente o garantía de pago definida, que sea asumida de manera solidaria o subsidiaria por las Entidades Federativas con sus Municipios, organismos descentralizados y empresas de participación estatal mayoritaria y fideicomisos, locales o municipales, y por los Municipios con sus respectivos organismos descentralizados y empresas de participación municipal mayoritaria.

2

Se refiere al valor del Bono Cupón Cero que respalda el pago de los créditos asociados al mismo (Activo).

Obligaciones a Corto Plazo (k)	Monto Contratado (l)	Plazo Pactado (m)	Tasa de Interés (n)	Comisiones y Costos Relacionados (o)	Tasa Efectiva (p)
6. Obligaciones a Corto Plazo (Informativo)					
A. Crédito 1					
B. Crédito 2					
C. Crédito XX					



Mtra. Gladys Guadalupe Peralta Rodríguez
Directora de Recursos Financieros



Dr. Rodolfo Valenzuela Reynaga
Vicerrector Administrativo

Instituto Tecnológico de Sonora
Informe Analítico de Obligaciones Diferentes de Financiamientos – LDF
Del 01 de Enero al 31 de Diciembre de 2023
(PESOS)

Denominación de las Obligaciones Diferentes de Financiamiento (c)	Fecha del Contrato (d)	Fecha de inicio de operación del proyecto (e)	Fecha de vencimiento (f)	Monto de la inversión pactado (g)	Plazo pactado (h)	Monto promedio mensual del pago de la contraprestación (i)	Monto promedio mensual del pago de la contraprestación correspondiente al pago de inversión (j)	Monto pagado de la inversión al XX de XXXXXX de 2023 (k)	Monto pagado de la inversión actualizado al XX de XXXXXX de 2023 (l)	Saldo pendiente por pagar de la inversión al XX de XXXXXX de 2022 (m = g - l)
A. Asociaciones Público Privadas (APP's) (A=a+b+c+d)										
a) APP 1										
b) APP 2										
c) APP 3										
d) APP XX										
B. Otros Instrumentos (B=a+b+c+d)										
a) Otro Instrumento 1										
b) Otro Instrumento 2										
c) Otro Instrumento 3										
d) Otro Instrumento XX										
C. Total de Obligaciones Diferentes de Financiamiento (C=A+B)										

NADA QUE INFORMAR EN ESTE APARTADO


Mtra. Gladys Guadalupe Peralta Rodríguez
Directora de Recursos Financieros


Dr. Rodolfo Valenzuela Reynaga
Vicerrector Administrativo

Instituto Tecnológico de Sonora
Informe sobre Pasivos Contingentes
Al 31 de Diciembre de 2023

El Pasivo Contingente se encuentra registrado en Cuentas de Orden del Fondo Genérico

Los pasivos por provisiones se reconocen cuando existe una obligación presente como resultado de un evento pasado, es probable que se requiera la salida de recursos económicos como medio para liquidar dicha obligación, y la obligación pueda ser estimada de manera razonable.

Cuando el efecto del valor del dinero a través del tiempo es significativo, el importe de la provisión es el valor presente de los desembolsos que se espera sean necesarios para liquidar la obligación. La tasa de descuento aplicada es determinada antes de impuestos y refleja las condiciones de mercado a la fecha del balance general, y en su caso, el riesgo específico del pasivo correspondiente. En estos casos, el incremento en la provisión se reconoce como un gasto por intereses.

El Instituto registra los pasivos contingentes solo cuando derivado de la probabilidad de la salida de recursos reconoce una provisión. También, los compromisos solamente se reconocen cuando se genera una pérdida.

A Largo Plazo


A Largo Plazo

	2023	2022
Pasivo Contingente		
Retiro	\$570,960,121.00	\$570,960,121.00
Terminación	92,635,511.00	92,635,511.00
Total de Pasivo Contingente	\$663,595,632.00	\$663,595,632.00


De manera adicional se informan los juicios vigentes a la fecha en los cuales no se ha emitido una resolución firme de la que se derive una contingencia económica susceptible de registro contable como pasivo contingente:

Cantidad	Materia de litigio
67	Laborales
1	Agrario
3	Administrativo
1	Civil
1	Mercantil
19	Amparo

Bajo protesta de decir verdad declaramos que los Estados Financieros y sus Notas, son razonablemente correctos y son responsabilidad del emisor



 Mtra. Gladys Guadalupe Peralta Rodríguez
 Directora de Recursos Financieros



 Dr. Rodolfo Valenzuela Reynaga
 Vicerrector Administrativo

Instituto Tecnológico de Sonora
Notas a los estados financieros
Al 31 de Diciembre 2023
(Cifras en pesos)

Introducción

De conformidad con lo establecido en los artículos 46, 49 y 52 de la Ley General de Contabilidad Gubernamental (LGCG), los entes públicos deben emitir en forma periódica estados financieros; así como acompañar de notas a los estados financieros, con la finalidad de revelar y proporcionar información adicional y suficiente que amplíe y dé significado a los datos contenidos en los mismos, los cuales serán la base para la emisión de Informes Periódicos y para la formulación de la Cuenta Pública Anual. De igual manera, se indica que los entes públicos deberán elaborar dichos estados de conformidad con las disposiciones normativas y técnicas que emanen de la Ley General de Contabilidad Gubernamental, o bien, aquellas que emita el Consejo Nacional de Armonización Contable (CONAC).

Aunado a lo anterior, y con fundamento en los artículos 6, 7 y 9, fracción I de la Ley General de Contabilidad Gubernamental, el CONAC, en su calidad de órgano coordinador para la armonización de la contabilidad gubernamental, con fecha 22 de noviembre de 2010 publicó en el Diario Oficial de la Federación (DOF) el Acuerdo por el que se emite el Manual de Contabilidad Gubernamental, el cual en su capítulo VII del propio manual nos indica las Normas y metodología para la emisión de información financiera y estructura de los estados financieros básicos y características de sus notas, que deberán implementar los entes públicos para emitir los Informes Periódicos y la Cuenta Pública Anual.

Así mismo, cabe destacar que derivado del acuerdo antes mencionado, así como del proceso de implementación y del análisis a la normativa emitida, el CONAC, con fecha 09 de diciembre de 2021 publicó en el DOF el Acuerdo por el que se reforma y adiciona el Manual de Contabilidad Gubernamental para el capítulo III y el 28 de julio del 2021 Acuerdo por el que se reforma y adiciona el Capítulo VII de los Estados e Informes Contables, Presupuestarios, Programáticos y de los Indicadores de Postura Fiscal del Manual de Contabilidad Gubernamental, realizando diversas modificaciones, adiciones y mejoras a los estados financieros básicos que se presentan en el Manual de Contabilidad Gubernamental, para quedar como sigue:

- a) Estado de Situación Financiera
- b) Estado de Actividades
- c) Estado de Variación en la Hacienda Pública
- d) Estado de Cambios en la Situación Financiera
- e) Estado de Flujos de Efectivo
- f) Estado Analítico del Activo
- g) Estado Analítico de la Deuda y Otros Pasivos
- h) Informe sobre Pasivos Contingentes
- i) Notas a los Estados Financieros



Instituto Tecnológico de Sonora
Notas a los estados financieros
Al 31 de Diciembre 2023
(Cifras en pesos)

En relación a las Notas a los Estados Financieros señaladas en el inciso i) antes mencionado, los tipos de notas que deberán acompañar a los estados financieros, son las que se describen a continuación:

- Notas de desglose
- Notas de memoria (cuentas de orden)
- Notas de gestión administrativa

Derivado de lo antes expuesto, se emiten los estados financieros citados, así como las respectivas notas que los acompañan, elaborados conforme al formato, estructura y requerimientos técnicos establecidos por el CONAC, donde se muestra la situación financiera y el resultado de la gestión financiera y presupuestaria con cifras previas al 31 de diciembre del 2023 del Instituto Tecnológico de Sonora.

a) Notas de Desglose

l) Notas al Estado de Situación Financiera

Activo

Efectivo y equivalentes

Nota 1. Este rubro se integra como sigue:

	2023
Efectivo	\$ 777,448.68
Bancos/Tesorería	17,347,514.70
Inversiones Temporales (Hasta 3 meses)	255,064,652.40
Fondos con Afectación Específica	1,481,554.22
	<u>\$ 274,671,170.00</u>

Este rubro se encuentra representado principalmente por depósitos bancarios e inversiones en instrumentos de alta liquidez. Estos últimos con vencimientos no mayor a 90 días, y valuadas a su costo de adquisición más intereses devengados, importe similar al valor de mercado.

Las inversiones temporales se integran según Anexo B, desglose de saldo en Bancos e Inversiones.

Instituto Tecnológico de Sonora
Notas a los estados financieros
Al 31 de Diciembre 2023
(Cifras en pesos)

En cuanto a los Fondos con afectación específica se encuentran integrados por varios proyectos los cuales se desglosan de la siguiente forma:

	Fondos Específicos	Institución Bancaria	Cuenta bancaria	Saldo	Tipo de recurso
1	Programa de Mejoramiento del Profesorado	BANCOMER	0448654573	164,189.94	Federal
2	Diseño de una planta piloto y equipo base para el escalamiento del proceso de biotransformación de	BANCOMER	0191390031	81,327.01	Propio
3	Obtención de Quitosano y sus Derivados para uso agrícola y en alimentos	BANCOMER	0100995649	772,365.49	Propio
4	Capacitación y Asistencia Técnica a Indígenas del CDI	BANCOMER	0103457540	293,010.31	Propio
5	Efecto de la salinidad del agua de riego en híbridos de higuera utilizando una planta desalinizadora	BANCOMER	0104630092	170,661.47	Propio
TOTAL				1,481,554.22	

Derechos a recibir Efectivo y Equivalentes y Bienes o Servicios a Recibir

Nota 2. Este rubro se integra como sigue:

Derecho a Recibir Efectivo y Equivalentes	90 días	180 días	≤ 365 días	> 365 días
Cuentas por Cobrar	\$ 114,449,572.00			
Deudores Diversos por Cobrar	60,389,679.10			
Préstamos Otorgados a CP	1,225,316.43			
Total	\$ 176,064,567.53			

Cuentas por cobrar a corto plazo

Las Cuentas por Cobrar a corto plazo al 31 de diciembre de 2023 están representadas por el monto de \$ 105,601,118.94 de Colegiaturas por Cobrar y Otras cuentas por cobrar de servicios prestados por \$ 5,609,960.52 dentro de la cual se incluyen las del área de Negocios, entre otras cuentas por cobrar por \$ 3,238,492.54. Su vencimiento es en un plazo no mayor a 90 días.

Las colegiaturas por cobrar se integran de la siguiente manera:

	2023	2022
Licenciatura	\$ 100,706,425.90	\$ 94,138,554.62
Maestría	4,398,893.05	4,236,374.45
Doctorado	489,618.46	282,980.72
Colegiaturas (Empleados)	6,181.53	0.06
	<u>\$ 105,601,118.94</u>	<u>\$ 98,657,909.85</u>

Handwritten signature

Instituto Tecnológico de Sonora
Notas a los estados financieros
Al 31 de Diciembre 2023
(Cifras en pesos)

El saldo de la cuenta de Deudores Diversos por cobrar a corto plazo al 31 de diciembre de 2023, se encuentra integrado principalmente por pagos a Operadora Sonora Soft \$2,150,950.79, Funcionarios y Empleados \$ 58,160,702.24 e Impuestos y Cuotas por Acreditar \$ 608,315.38, entre otros.

Por su parte, los **Documentos por Cobrar a Largo Plazo** refleja el saldo de adeudos mayores a un año.

Derecho a Recibir Efectivo y Equivalentes LP	90 días	180 días	≤ 365 días	> 365 días
Documentos por Cobrar LP				\$ 24,097,659.78
Total				\$ 24,097,659.78

Nota 3. Los derechos a recibir bienes y/o servicios se integran por anticipos otorgados a proveedores por la ejecución de contratos de entrega de bienes, materiales, obra o servicios en moneda nacional y extranjera, cuyo importe asciende a:

Derecho a Recibir Bienes y Servicios	90 días	180 días	≤ 365 días	> 365 días
Anticipo a Proveedores por Adquisición de Bienes y Prestación de Servicios	\$ 6,488,149.98			
Total	\$ 6,488,149.98			

Bienes Disponibles para su Transformación o Consumo (Inventarios)

Nota 4. Los Inventarios del Instituto al 31 de diciembre 2023 ascienden a \$104,046,801.81 cantidad que se integra por los siguientes conceptos:

	2023
4.1 Inventario de terrenos Frac. Los Misioneros	\$ 35,953,613.16
4.2 Lotes para venta de 1ra. Etapa de Frac. Los Misioneros	737,807.62
4.3 Lotes para venta de 2da. Etapa de Frac. Los Misioneros	345,844.44
4.4 Lotes para venta de 3ra. Etapa de Frac. Los Misioneros	2,577,844.91
4.5 Obra en proceso 4ta Etapa Frac. Los Misioneros	2,255,357.50
4.6 Costo de Asignación Futuras Etapas	1,493,677.00
4.7 Inventario de DIAPYME	56,901,025.03
4.8 Otros inventarios	3,638,747.22
Totales	\$ 103,903,916.88

Handwritten signature

Instituto Tecnológico de Sonora
Notas a los estados financieros
Al 31 de Diciembre 2023
(Cifras en pesos)

4.1 El Inventario de terrenos Misioneros se integra del remanente que se tiene sobre la adquisición y gastos iniciales de urbanización menos el costo de las etapas que ya se pasaron a venta (primera, segunda y tercera etapa).

4.2, 4.3 y 4.4 Los lotes de venta de la 1ra. Etapa de Misioneros se integra a diciembre de 2023 por 5 lotes más la oficina. Los lotes de venta de la 2da. Etapa de Misioneros al cierre de diciembre 2023 se integra por 1 lote. Los lotes para venta de la 3ra. Etapa de Misioneros al cierre de diciembre 2023 se integra por 6 lotes. A estos inventarios se le aplica el método de costeo identificado, en el cual se le asigna los costos por partidas individuales considerando la dimensión, ubicación y costo de m².

4.5 Los gastos de Obra en proceso de la 4ta. Etapa al 31 de diciembre del 2023 es por \$2,255,357.50 dichos gastos son por concepto de pagos de regularización de terrenos de esta etapa ante el Municipio de Cajeme, así como gastos iniciales de la obra en proceso.

4.6 El importe del Costo de Adquisición para futuras etapas al 31 de diciembre de 2023 es por la cantidad de \$1,493,677.00.

4.7 El inventario de DIAPYME se integra por la inversión de adquisición de terreno, pavimentación, obras de cabeza de agua potable, alcantarillado y de Comisión Federal de Electricidad, instalación de agua potable y energía eléctrica, costo de la construcción de naves y elaboración de proyecto y estudios ambientales. En este importe se encuentra incluido el costo determinado en naves de la 1ra. Etapa por \$56,901,025.03. (9 naves).

4.8 En cuanto a los Otros Inventarios se reconocen al costo histórico de adquisición y se valúan utilizando el método de costos promedios. El monto presentado en los estados financieros no excede al valor de realización de los mismos.

Cabe señalar que no se realiza una estimación para obsolescencia de inventarios. En caso de determinarse que existe este hecho, se aplican contra los resultados del ejercicio en que esto suceda.

Nota 5. El rubro de Almacén tiene un valor de \$ 142,884.93 al cierre de diciembre 2023 y se encuentra integrado principalmente por papelería.

Instituto Tecnológico de Sonora
Notas a los estados financieros
Al 31 de Diciembre 2023
(Cifras en pesos)

Inversiones Financieras a largo plazo: Fideicomisos Mandatos y Análogos

Nota 6. Inversiones Financieras a largo plazo: Fideicomisos Mandatos y Análogos

Dentro de los Fideicomisos, mandatos y Análogos, el Instituto cuenta con Fondos de Inversión de Recursos Propios y Fondos de Inversión de Recursos Extraordinarios por un importe de \$ 615,088,747.21, los cuales se integran de la siguiente forma:

Fondos de Inversión de Recursos Propios: \$ 612,476,107.63

Fideicomisos para garantizar las aportaciones a los Fondos de Pensiones. Estos fideicomisos tienen como propósito garantizar en forma oportuna, las aportaciones necesarias para los fondos de pensiones y primas de antigüedad que tiene establecido en beneficio de sus trabajadores y que se menciona en Notas de **Gestión Administrativa 6**. Se operan a través de BBVA Bancomer, S.A.

Importe de \$324,978,675.02

Fideicomiso para contingencias. Se creó para cubrir erogaciones en bienes y servicios por actos ajenos a la Institución, derivados de fenómenos económicos, meteorológicos, delictivos y de cualquier otra naturaleza que pudieran afectar seriamente las instalaciones y operaciones del Instituto Tecnológico de Sonora. Se maneja en Banco Santander (México), S.A.

Importe \$200,985,791.12

Fideicomiso para infraestructura. Está destinado para la construcción de espacios físicos que permitan atender los requerimientos de infraestructura en sus Campus ubicados en las unidades académicas de Cd. Obregón, Navojoa, Guaymas y Empalme, en el Estado de Sonora. Se maneja a través de BBVA Bancomer, S.A.

Importe \$15,590,285.91

Fideicomiso para desarrollo académico. El propósito de este fideicomiso, es financiar el desarrollo académico, la investigación, la extensión y difusión de cultura a través de la formación de profesionales investigadores y técnicos útiles a la sociedad, incrementando la calidad de los alumnos que ingresan, se forman y egresan de la Institución. Se opera a través de BBVA Bancomer, S.A.

Importe \$ 70,921,355.58

Al 31 de diciembre de 2023, el total de rendimientos generados por estos fondos ascendieron a \$ 61,297,920.39.

Al 31 de diciembre de 2023 no se liberaron fondos de los fideicomisos antes mencionados.



Instituto Tecnológico de Sonora
Notas a los estados financieros
Al 31 de Diciembre 2023
(Cifras en pesos)

Fondos de Inversión de Recursos Federales Extraordinarios: \$ 2,612,639.58

Fideicomiso PRODEP que tiene como objetivo completar la formación de profesores en activo para alcanzar los perfiles deseables; prever la formación e incorporar nuevos profesores con los atributos adecuados; mejorar la proporción de profesores de tiempo completo de acuerdo con las normas del Programa para el Desarrollo Profesional Docente para el Tipo Superior PRODEP. Se opera a través de BBVA Bancomer, S.A.

Importe \$2,612,639.58

Al 31 de diciembre de 2023, el total de rendimientos generados por estos fondos ascendieron a \$287,622.84 (menos reintegros de productos financieros del año no devengados).

Al 31 de diciembre de 2023, previo acuerdo de los Comités Técnicos, se liberaron fondos de los fideicomisos por \$554,834.06. En el ejercicio 2023 estas liberaciones fueron por gastos autorizados por el Comité Técnico PRODEP por un importe de \$554,834.06, lo anterior para dar cumplimiento a las metas autorizadas.

Nota 7. Inversiones Financieras a largo plazo: Participaciones y Aportaciones de Capital

Las Participaciones y Aportaciones de Capital del Instituto son de \$112,952,548.90 y se distribuyen de la siguiente manera:

Parque Tecnológico SONORASOFT

Dentro del rubro de Participaciones y Aportaciones de Capital, se encuentran las aportaciones al Parque Tecnológico SONORASOFT por \$ 61,514,267.64.

El Parque Tecnológico de Software de Ciudad Obregón Sonora (PTSW), surgió a partir de una iniciativa tripartita del Instituto Tecnológico de Sonora (ITSON), el Gobierno Federal y el gobierno Estatal, este último representado por las empresas del Sector de Tecnologías de la Información (TI) de Sonora, con el objeto de contribuir a la reconversión económica regional, a través de agregar valor a los productos y servicios e incrementar las oportunidades de inversión y empleo para la región y de esta manera apoyar a mejorar la calidad de vida de la sociedad. A partir del 2006 al 2010 se realizaron aportaciones en infraestructura al fideicomiso del Parque Tecnológico de Software por la cantidad de \$61,514,267.64.

Al 31 de diciembre del 2023 el Instituto tiene inversiones en partes sociales las cuales fueron valuadas por el método de participación y se integran como sigue:

Instituto Tecnológico de Sonora
Notas a los estados financieros
Al 31 de Diciembre 2023
(Cifras en pesos)

	Porcentaje de Participación	2022
Novutek, S.C.	99.99%	\$ 32,913,551.00
Diagnósticos Integrales en Patología Animal, S.C	50.00%	18,524,729.96
Servicios Profesionales en Educación, S.C.	99.00%	0.00
		\$ 51,438,280.96

Novutek, S.C., tiene por objeto la prestación de servicios de desarrollo de software de captura de información y de realizar u organizar cursos de educación continua.

El Instituto tiene una participación del 99.99% en el capital social de la empresa NOVUTEK, S.C. la cual se encuentra dirimiendo dos procedimientos jurídicos en materia administrativa derivados de dos acusaciones interpuestas por la Auditoría Superior de la Federación en contra de NOVUTEK, S.C.; en virtud de lo anterior y con motivo del procedimiento de remoción del depositario legal del embargo, el Servicio de Administración Tributaria (SAT) formalizó un acta de requerimiento de pago de fecha 17 de agosto de 2023 relacionado con la resolución determinante DGR/C/06/2017/R/12/060 solicitando el pago de \$269,097,638.00. Asimismo, el SAT dirigió al representante legal de NOVUTEK, S.C. el Oficio 400-56-00-02-01-2023-5110 de fecha 18 de agosto de 2023 en el que señala los datos del adeudo fiscal, así como la solicitud de ampliación de la garantía para su suficiencia, requiriendo garantizar un importe por \$152,220,220.00 asociado con la resolución determinante DGR/C/06/2017/R/12/059.

Diagnósticos Integrales en Patología Animal, S.C., tiene por objeto la operación y administración de todo lo relacionado con análisis de laboratorios de patología animal y efectuar programas de control de calidad en toda clase de productos de origen animal.

Servicios Profesionales en Educación, S.C., tiene por objeto la importación y exportación de bienes y servicios, además realizar, impartir u organizar cursos de educación continua que auxilien en los procesos de creación, conservación y renovación de la cultura profesional en la Sociedad. Cabe señalar que la empresa dejo de tener operaciones normales a partir del 1 de julio de 2013.

La participación en los resultados de las entidades asociadas representó para el Instituto un debito en 2022 por \$ 1,076,988. Algunos conceptos de la información del Estado de Situación Financiera y del estado de actividades de las entidades en las que se tiene inversión se presentan como sigue:

Instituto Tecnológico de Sonora
Notas a los estados financieros
Al 31 de Diciembre 2023
(Cifras en pesos)

	Novutek, S.C.	Diagnósticos Integrales en Patología Animal, S.C.	Servicios Profesionales en Educación, S.C.
Total activo	\$88,174,327.00	\$39,796,946.00	
Total pasivo	55,256,826.00	2,747,486.00	
Capital contable	32,917,501.00	37,049,460.00	
Total ingresos	395,512.00	31,863,227.00	
Total egresos	2,549,221.00	22,779,385.00	
ISR, PTU e IETU del ejercicio	0.00	0.00	
Utilidad (pérdida) neta	-\$2,153,709.00	\$9,083,841.00	

Bienes Muebles, Inmuebles e Intangibles

Nota 8. Los Bienes Muebles, Inmuebles con sus depreciaciones se integran como sigue:

	<u>2023</u>	Depreciación periodo (octubre-diciembre)	Depreciación Acumulada
Bienes Inmuebles			
Terrenos	\$ 401,562,080.56	\$	
Edificios	1,612,256,967.31	- 9,787,903.44	-\$ 960,279,195.74
Obras en proceso	31,914,670.53		-62,497,488.45
Bienes Muebles			
Mobiliario y equipo de Admón.	387,362,433.55	- 3,682,575.42	-358,397,856.29
Mobiliario y Equipo Educacional y Recreativo	58,820,689.86	- 565,432.84	-38,192,048.55
Equipo e Instrumental Médico y de Laboratorio	282,263,219.50	- 3,273,324.42	-229,378,963.84
Vehículos y Equipo de Transporte	63,190,599.21	- 191,347.17	-61,012,022.52
Maquinaria, Otros Equipos y Herramientas	106,734,513.36	- 760,387.18	-97,838,620.40
Activos Biológicos	321,586.04	-	-321,586.04
TOTAL	\$ 2,944,426,759.92	-\$ 18,260,970.47	-\$ 1,807,917,781.83

Instituto Tecnológico de Sonora
Notas a los estados financieros
Al 31 de Diciembre 2023
(Cifras en pesos)

INSTITUTO TECNOLÓGICO DE SONORA
INTEGRACIÓN Y CONCILIACIÓN DE OBRAS EN PROCESO AL 31 DE DICIEMBRE 2023

FONDO GENÉRICO COMPAÑÍA 1

	Nombre de la Obra	Importe	Num de Obra en proceso	Antigüedad (inicio de Operación)	Ejercicio Fiscal Inicio	Contrato Principal	% de Avance	
DIF462060401	PUENTE PEATONAL	104,980.00	6977162	Julio 2017	2017	Anteproyecto, representación gráfica, y mcanica de suelos	100% ingenierias	
D01462060403	Modulo de Ingenieria Industrial Empalme	22,040.00	6977314	Junio 2020	2020	ELABORACION PROYECTO ELECTRICO PARA EL MODULO DE ING. INDUSTRIAL DE LA UNIDAD DE EMPALME	100% ingenierias	
D01462060404	Modulo de Ingenieria Industrial Empalme	46,400.00	7011221	Diciembre 2021	2021	PAGO POR TRABAJOS EFECTUADOS EN NAVOJOA SUR MECANICA DE SUELOS EN LABORATORIO INTEGRAL DE INGENIERIAS EN NAVOJOA SUR	100% Mecanica de Suelos	
DIG462060401	AG-200 Guaymas	193,952.00	7386225	Mayo 2023	2023	LV 700 Unidad Nainari-AG200 Guaymas-AM100 Navojoa Sur	100% ingenierias	
DIG462060401	AM-100 Navojoa Sur	100,108.00	7386233	Mayo 2023	2023	LV 700 Unidad Nainari-AG200 Guaymas-AM100 Navojoa Sur	100% ingenierias	
DIG462060401	Edificio LV-700 Unidad Nainari	192,937.00	7405377	Mayo 2023	2023	LV 700 Unidad Nainari-AG200 Guaymas-AM100 Navojoa Sur	100% ingenierias	
DIG332060501	Compl Remodelación perrer veterinaria	35,126.95	7481337	Octubre 2023	2023	Mantenimiento y Rehabilitación de Perreras Unidad Obregón, Campus Nainari	100%	
		\$ 695,543.95						

FONDO ESPECÍFICO COMPAÑÍA 2

	Nombre de la Obra	Importe	Num de Obra en proceso	Antigüedad (inicio de Operación)	Ejercicio Fiscal Inicio	Contrato Principal	% de Avance
FI2462060405	Laboratorio LV 200	-0.01	7015432	Diciembre 2021	2021	CONTRATO OBR-ESLP-21-001	100%
FI4462060401	ADEC Y MEJ LAB LV-700 NAINARI	8,800,000.00	7405377	Julio 2023	2023	OBR-ESLP-23-001	90%
FI4462060403	ADEC Y MEJ LAB AG-200 UN GUAYMAS	8,199,999.59	7386225	Julio 2023	2023	OBR-ESLP-23-002	98%
FI4462060402	ADEC Y MEJ LAB AM-100 UN NAV	5,557,836.00	7386233	Agosto 2023	2023	OBR-ESLP-23-003	98%
FI4462060404	1ER REND FAM 2023 AM-100 NAV	932,253.98	7386233	Noviembre 2023	2023	OBR-ESLP-23-003	98%
FI4462060406	3ER REINTEGRO FAM2023	412,088.82	7405377	Diciembre 2023	2023	OBR-ESLP-23-003	98%
FI4462060410	REN FINANCIEROS ITSON. FAM P	115,570.87	7386233	Diciembre 2023	2023	OBR-ESLP-23-003	98%
FI4462060411	RENDI FINANCIEROS ITSON NORM	285,135.12	7386225	Diciembre 2023	2023	OBR-ESLP-23-002	98%
FI4462060412	RENDIM FINANCIEROS FAM NORMA	172,834.21	7386225	Diciembre 2023	2023	OBR-ESLP-23-002	98%

TOTAL OBRAS EN PROCESO DICIEMBRE 2023 **\$25,171,262.53**

Actualizacion de Obras en Proceso **\$ 6,743,408.00**

\$31,914,670.53

Saldo en 12362 **31,914,670.53**

Diferencia \$ -

Handwritten signature

Instituto Tecnológico de Sonora
Notas a los estados financieros
Al 31 de Diciembre 2023
(Cifras en pesos)

La depreciación se calcula por el método de línea recta a partir del mes siguiente al de su adquisición, así mismo se calculará para todos los bienes independientemente de su fecha de adquisición con los porcentajes siguientes:

CUENTA	NOMBRE	AÑOS DEPRECIACIÓN	PORCENTAJE ANUAL
12611.00101001	Reserva p/Deprecia Edif	30	3.33%
12611.00101002	Depreciación Áreas Depo	20	5.00%
12631.00602001	Deprec MobyEq Esc,Lab,Tall	5	20.00%
12632.00201001	Deprec Aparatos Deport	5	20.00%
12631.00602001	Deprec Mob y Eq Biblioteca	5	20.00%
12631.00602005	Deprec Mob y Equipo de Veterin	10	10.00%
12631.00602003	Deprec Eq Dif Cultural	5	20.00%
12631.00101001	Deprec Mueb Ofna y Est	12	8.33%
12634.00101001	Deprec Equipo de Transporte	5	20.00%
12634.00101002	Deprec Camiones Foráneos	5	20.00%
12634.00101003	Deprec Camiones Locales	5	20.00%
12631.00501001	Deprec Bienes informáticos	4	25.00%
12631.00602004	Deprec Acervo Bibliográfico	6	16.66%
12633.00101001	Deprec Eq Médico y Lab	10	10.00%
12632.00101001	Deprec Eq y Aparato Aud	10	10.00%
12635.00401001	Deprec Sist AC,Caléf,Ref	6	16.66%
12635.00701001	Deprec Herram-Máq-Herra	6	16.60%
12631.00601001	Deprec Eq de Imprenta	10	10.00%
12631.00601002	Deprec Mob y Eq Teatro	5	20.00%
12631.00601003	Deprec Mob y Eq Casa Club	10	10.00%
12635.00101001	Deprec Maq y Eq Agropec	10	10.00%
12635.00601001	Deprec Eq Gen Eléc,Apar	12	8.33%
12631.00601004	Deprec Mob y Eq Cafeteria	6	16.66%
12641.00101001	Deterioro Bovinos	6	16.66%

El valor de las propiedades y equipo se revisa cuando existen indicios de deterioro en el valor de dichos activos. En estos casos, se determina el valor de recuperación de los activos mediante la obtención de su precio de venta y su valor de uso. Cuando el valor de su recuperación es inferior el valor neto en libros, la diferencia se reconoce como una pérdida por deterioro.

Handwritten signature

Instituto Tecnológico de Sonora
Notas a los estados financieros
Al 31 de Diciembre 2023
(Cifras en pesos)

Nota 9. Los Bienes Intangibles con su monto y amortización, se integran como sigue:

	<u>2023</u>	Amortización periodo	Amortización Acumulada
Activos Intangibles			
Software	\$12,136,327.90	\$ -	-\$1,054,760.17
Total	\$12,136,327.90	\$ -	-\$1,054,760.17

Estimación por Pérdida o Deterioro de Activos Circulantes

Nota 10. Se tiene la política de establecer una estimación para cuentas de cobro dudoso tomando como base los saldos específicos sobre los que su recuperabilidad es incierta. Para el ejercicio 2023 la Estimación para Cuentas Incobrables por Derecho a Recibir Efectivo o Equivalentes es por un importe de -\$12,267,692.76.

Otros Activos

Nota 11. Al 31 de diciembre 2023 se cuentan con otros activos circulantes en la cuenta de Valores en Garantía por un importe de \$27,648.00.

Pasivo

Nota 1. Este género se integra por cuentas por pagar que se clasifican por su vencimiento de la siguiente manera:

PASIVOS	90 días	180 días	< 365 días	> 365 días
Servicios Personales por Pagar Corto Plazo	-\$ 4,730.13			
Proveedores por Pagar a Corto Plazo	5,603,281.17			
Contratista p/Obra Pública	1,971,886.90			
Retenciones y Contribuciones por Pagar a Corto Plazo	24,076,770.31			
Otras Cuentas por Pagar a Corto Plazo	4,660,605.80			
Fondos y Bienes de Terceros en Garantía y/o Administración a Corto Plazo	1,429,798.85			
Total	\$ 37,737,612.90			

Handwritten signature

Instituto Tecnológico de Sonora
Notas a los estados financieros
Al 31 de Diciembre 2023
(Cifras en pesos)

Los Proveedores por pagar a Corto Plazo al 31 de diciembre 2023, se componen de los adeudos por la adquisición de bienes y/o servicios derivados de operaciones del Instituto, con vencimiento menor o igual a 28 días. En el caso de las Retenciones y Contribuciones por Pagar a Corto Plazo, estas se integran principalmente por \$ 14,516,683.78 en la cuenta de Impuesto sobre el producto del trabajo (ISPT), \$ 2,090,892.04 en la cuenta Aportación Fondo de Vivienda para el personal (INFONAVIT) y \$ 1,816,336.72 en la cuenta de Retención a favor de Terceros por Pagar a Corto Plazo.

Nota 2. La cuenta de Fondos de Bienes de Terceros en Administración y/o en Garantía a Corto Plazo, tiene un valor de \$ 1,429,798.85 al cierre de diciembre, dicho importe se compone principalmente por Depósitos en Garantía de entidades auxiliares.

Nota 3. Al 31 de diciembre 2023 no se cuentan con saldo en el rubro de Pasivos Diferidos.

II) Notas al Estado de Actividades

Ingresos de Gestión

A continuación, se informa sobre los montos totales y características significativas de los Ingresos del Instituto:

Concepto	2023		Total
	Importe	%	
Ingresos de la Gestión			\$ 335,952,977.36
Productos	\$ 92,045,746.26	6%	
Ingresos por ventas de bienes y servicios de organismos descentralizados (1)	243,907,231.10	17%	
Participaciones, Aportaciones, Transferencias, Asignaciones, Subsidios y Otras Ayudas (2)			1,121,889,216.18
Aportaciones	29,416,612.87	2%	
Convenios	614,568,020.13	42%	
Subsidios y Subvenciones	477,904,583.18	32%	
Ayudas sociales	0.00	0%	
Otros Ingresos y Beneficios (3)			13,662,919.21
Intereses ganados de valores, créditos, bonos y otros.	0.00	0%	
Otros Ingresos Financieros	0.00	0%	
Otros ingresos de Ejercicios Anteriores	0.00	0%	
Bonificaciones y Descuentos Obtenidos	1,221,877.64	0%	
Dif por tipo de cambio a favor en efectivo y equivalentes	192,395.17	0%	
Utilidades por Participación Patrimonial	0.00	0%	
Otros Ingresos y Beneficios varios	12,248,646.40	1%	
Total Ingresos y Otros Beneficios			\$ 1,471,505,112.75

pl d

Instituto Tecnológico de Sonora
Notas a los estados financieros
Al 31 de Diciembre 2023
(Cifras en pesos)

Ingresos por ventas de bienes y servicios de organismos descentralizados

Nota 1.

Este rubro se integra principalmente por ingresos de Colegiaturas que se obtienen por inscripciones de nivel Licenciatura en los ciclos enero-mayo, verano y agosto-diciembre, Maestría por los ciclos enero-abril, mayo-agosto y septiembre-diciembre y Doctorado de los ciclos enero-junio y julio-diciembre; así como otros ingresos cobrados en el Instituto e Ingresos de Entidades Auxiliares.

Participaciones, Aportaciones, Convenios, Incentivos Derivados de la Colaboración Fiscal, Fondos Distintos de Aportaciones, Transferencias, Asignaciones, Subsidios y Subvenciones, y Pensiones y Jubilaciones

Nota 2.

De acuerdo con comunicación oficial de la Secretaría de Educación Pública, el subsidio autorizado para el ejercicio 2023 fue de \$601,080,555 adicionando un incremento de \$13,419,370 para gastos relacionados a servicios personales generando un total de \$614,499,925; los cuales fueron recaudados en su totalidad al mes de diciembre 2023. Por su parte se recibieron rendimientos financieros de parte del Estado correspondientes a la cuenta productiva aperturada para recibir el recurso federal, los cuales fueron transferidos a la institución por el total de \$4,368; a su vez se generando un total de \$614,504,293 recibidos.

Por parte del Gobierno del Estado de Sonora, el Congreso autorizó para el ejercicio 2023 la cantidad de \$477,904,583; la cual se recaudó al 31 de diciembre del 2023.

Adicionalmente se recibieron recursos extraordinarios para programas o proyectos específicos como sigue:

Recurso	2023
Fondo de Aportaciones Múltiple (FAM) 2023.	\$ 22,557,836.00
Reintegros de Remanentes del Fondo de Aportaciones Múltiple (FAM) 2023.	6,685,942.58
Rendimientos transferidos del FAM 2023.	172,834.29
Programa para el Desarrollo Profesional Docente, para el tipo Superior PRODEP 2023.	63,720.00
Rendimientos correspondientes a PRODEP 2023 transferidos a la institución.	6.99
Total	\$ 29,480,339.86

Instituto Tecnológico de Sonora
Notas a los estados financieros
Al 31 de Diciembre 2023
(Cifras en pesos)

Otros Ingresos y Beneficios

Nota 3.

El rubro de Otros Ingresos y Beneficios es por un monto total de \$ 13,662,919.21 el cual se compone principalmente de un 66.31% de intereses ganados sobre préstamos.

Gastos y Otras Partidas

Concepto	2023		Total
	Importe	%	
Gastos de Funcionamiento			\$ 1,277,831,946.82
Servicios Personales	\$ 961,991,756.45	70%	
Materiales y suministros	79,528,125.50	6%	
Servicios Generales	236,312,064.87	17%	
Transferencias, Asignaciones, Subsidios y Otras Ayudas			23,747,546.66
Ayudas Sociales	23,747,546.66	2%	
Donativos		0%	
Otros Gastos y perdidas Extraordinarias			72,774,743.22
Estimaciones, Depreciaciones, Deterioros, Obsolencias y Amortizaciones	71,091,914.10	5%	
Disminución de Inventarios	689,367.20	0%	
Otros Gastos	993,461.92	0%	
Inversión Pública			0.00
Inversión Pública no capitalizable		0%	
Total Gastos y Otras Pérdidas			\$ 1,374,354,236.70

Nota 1. Dentro de las partidas más importantes se encuentra el concepto de Servicios Personales que equivale al 70% del total de gasto que incluyen Remuneraciones al personal de carácter permanente y Remuneraciones adicionales y especiales como parte de las partidas más relevantes, además de Servicios Generales 17% en el cual se incluyen gastos de Servicios Profesionales, Científicos y Técnicos y Otros Servicios y Servicios de Instalación, Reparación, Mantenimiento y Conservación como los conceptos más significativos.

Handwritten signature

Instituto Tecnológico de Sonora
Notas a los estados financieros
Al 31 de Diciembre 2023
(Cifras en pesos)

III) Notas al Estado de Variación en la Hacienda Pública

Concepto	Hacienda Pública / Patrimonio Contribuido	Hacienda Pública / Patrimonio Generado de Ejercicios Anteriores	Hacienda Pública / Patrimonio Generado del Ejercicio	Exceso o Insuficiencia en la Actualización de la Hacienda Pública / Patrimonio	Total
Hacienda Pública / Patrimonio Contribuido Neto de 2022	1,184,664,955.16				1,184,664,955.16
Aportaciones	518,752,876.78				518,752,876.78
Donaciones de Capital	217,528,023.19				217,528,023.19
Actualización de la Hacienda Pública/Patrimonio	448,384,055.19				448,384,055.19
Hacienda Pública / Patrimonio Generado Neto de 2022		1,040,040,809.48	80,907,526.80		1,120,948,336.28
Resultados del Ejercicio (Ahorro/Desahorro)			80,907,526.80		80,907,526.80
Resultados de Ejercicios Anteriores		- 248,667,256.18			- 248,667,256.18
Revalúos		40,437,149.21			40,437,149.21
Reservas		1,251,882,016.40			1,251,882,016.40
Rectificaciones de Resultados de Ejercicios Anteriores		- 3,611,099.95			- 3,611,099.95
Exceso o Insuficiencia en la Actualización de la Hacienda Pública / Patrimonio Neto de 2022				12,946,423.51	12,946,423.51
Resultado por Posición Monetaria				12,946,423.51	12,946,423.51
Resultado por Tenencia de Activos no Monetarios				-	-
Hacienda Pública / Patrimonio Neto Final de 2022	1,184,664,955.16	1,040,040,809.48	80,907,526.80	12,946,423.51	2,318,559,714.95
Cambios en la Hacienda Pública / Patrimonio Contribuido Neto de 2023	-				-
Aportaciones	-				-
Donaciones de Capital	-				-
Actualización de la Hacienda Pública/Patrimonio	-				-
Variaciones de la Hacienda Pública / Patrimonio Generado Neto de 2023		80,907,526.80	11,637,432.97		92,544,959.77
Resultados del Ejercicio (Ahorro/Desahorro)			97,150,876.05		97,150,876.05
Resultados de Ejercicios Anteriores		80,907,526.80	- 80,907,526.80		-
Revalúos			-		-
Reservas			1,559.64		1,559.64
Rectificaciones de Resultados de Ejercicios Anteriores			- 4,607,475.92		- 4,607,475.92
Cambios en el Exceso o Insuficiencia en la Actualización de la Hacienda Pública / Patrimonio Neto de 2023					-
Resultado por Posición Monetaria				-	-
Resultado por Tenencia de Activos no Monetarios				-	-
Hacienda Pública / Patrimonio Neto Final de 2023	1,184,664,955.16	1,120,948,336.28	92,544,959.77	12,946,423.51	2,411,104,674.72

Nota 1. No se presentaron variaciones dentro del rubro Hacienda Pública/Patrimonio contribuido al cierre del cuarto trimestre del 2023

Instituto Tecnológico de Sonora
Notas a los estados financieros
Al 31 de Diciembre 2023
(Cifras en pesos)

Nota 2. En el rubro de la Hacienda Pública/Patrimonio Generado se refleja un incremento derivado de:

- a) La variación de Resultado de Ejercicios Anteriores por \$80,907,526.80 en el comparativo de los ejercicios 2023-2022 de esta cuenta.
- b) Variación en Resultado del Ejercicio por \$ 16,243,349.25 derivado del resultado al cierre del mes de diciembre 2023 de ingresos y otros beneficios menos el total de gastos y otras pérdidas.
- c) Presenta una variación de -\$ 4,607,475.92 en Rectificaciones de Resultado de Ejercicios Anteriores, lo anterior derivado de movimientos registrados en ejercicios anteriores y cancelados y/o corregidos en el ejercicio actual.

IV) Notas al Estado de Flujos de Efectivo

Nota 1. El análisis de los saldos inicial y final que figuran en el Estado de Flujo de Efectivo en la cuenta de efectivo y equivalentes es como sigue:

	<u>2023</u>		<u>2022</u>
Efectivo	\$ 777,448.68	\$	550,882.53
Bancos/Tesorería	17,347,514.70		16,420,988.81
Inversiones Temporales (Hasta 3 meses)	255,064,652.40		237,786,405.33
Fondos con Afectación Específica	1,481,554.22		1,533,018.67
	<u>\$ 274,671,170.00</u>	\$	<u>256,291,295.34</u>

Nota 2. Al 31 de diciembre del 2023 se realizaron adquisiciones por un monto de \$71,515,103.74 dentro del concepto bienes muebles e inmuebles. A continuación, se enlista el concepto y monto de bienes muebles e inmuebles:

Instituto Tecnológico de Sonora
Notas a los estados financieros
Al 31 de Diciembre 2023
(Cifras en pesos)

Concepto	2023
	Importe
Mobiliario y Equipo de Administración	\$ 32,757,455.68
Mobiliario y Equipo Educativo y Recreativo	1,441,987.59
Equipo e Instrumental Médico y de Laboratorio	6,274,157.54
Equipo de Transporte	1,905,255.00
Maquinaria y Equipo Agropecuario	1,813,402.86
Inversión Pública	27,322,845.07
Total	\$ 71,515,103.74

Nota 3. Al 31 de diciembre de 2023 se presentaron movimientos en partidas y/o rubros que no afectan al efectivo, las principales se presentan a continuación en la Conciliación de los Flujos de Efectivo Netos de las Actividades de Operación y la cuenta de Ahorro/Desahorro antes de Rubros Extraordinarios.

Concepto	Importes	
	2023	2022
Ahorro/Desahorro antes de rubros Extraordinarios	\$ 169,925,619.27	\$ 156,103,394.45
<i>Movimientos de partidas (o rubros) que no afectan al efectivo</i>		
Estimaciones, Depreciaciones, Deterioros, Obsolescencias y Amortizaciones	72,085,376.02	71,600,691.64
Depreciación	72,076,487.95	71,572,504.78
Amortización de activo intangible	-	-
Incrementos en las provisiones	-	-
Deterioro de activos biológicos	8,888.07	28,186.86
Disminución de Inventarios	689,367.20	5,739,782.78
Disminución de Inventarios de mercancías para ventas	689,367.20	5,739,782.78
Otros Ingresos y Beneficios Varios	-	2,144,606.77
Remanentes de Ingresos de Ejercicios Anteriores	-	-
Utilidades por participación patrimonial	-	2,144,606.77
Total	\$ 97,150,876.05	\$ 80,907,526.80

pl d

Instituto Tecnológico de Sonora
Notas a los estados financieros
Al 31 de Diciembre 2023
(Cifras en pesos)

El renglón de Otras Aplicaciones de Inversión se integra por la variación en las siguientes cuentas al cierre de diciembre 2023:

Derechos a Recibir Efectivo o Equivalentes	5,979,371.37
Inversiones Financieras a Largo Plazo	75,487,174.99

El renglón de Otros Orígenes de Financiamiento se integra por la variación en las siguientes cuentas al cierre de diciembre 2023:

Inventarios	-	730,800.19
Almacenes	-	47,811.01
Derechos a Recibir Bienes o Servicios	-	446,111.66
Derechos a Recibir Efectivo o Equivalentes a Largo Plazo	-	6,411,738.15
Rectificaciones de Resultados de Ejercicios Anteriores	-	4,607,475.92
Cuentas por Pagar a Corto Plazo	-	122,953.12
Resultados del Ejercicio (Ahorro/ Desahorro)	-	45,252,696.77
Reservas		1,559.64
Fondos y Bienes de Terceros en Garantía y/o Administración a Corto Plazo		211,143.00
Resultados de Ejercicios Anteriores		80,907,526.80

pld

Instituto Tecnológico de Sonora
Notas a los estados financieros
Al 31 de Diciembre 2023
(Cifras en pesos)

V) Conciliación entre los ingresos presupuestarios y contables, así como entre los egresos presupuestarios y los gastos contables

Conciliación entre los Ingresos Presupuestarios y Contables		
Del 01 de Enero al 31 de Diciembre de 2023		
1. Total de Ingresos Presupuestarios		1,470,090,839.94
2. Mas Ingresos contables No Presupuestarios		1,414,272.81
Ingresos Financieros		
Incremento por Variación de Inventarios		
Disminución del Exceso de Estimaciones por Pérdida o Deterioro u Obsolescencia		
Disminución del Exceso de Provisiones		
Otros Ingresos y Beneficios Varios	1,414,272.81	
Otros Ingresos Contables No Presupuestarios		
3. Menos Ingresos Presupuestarios No Contables		0.00
Aprovechamientos Patrimoniales		
Ingresos Derivados de Financiamientos		
Otros Ingresos Presupuestarios No Contables		
4. Total de Ingresos Contables (4= 1 + 2 - 3)		1,471,505,112.75

pl ad

Instituto Tecnológico de Sonora
Notas a los estados financieros
Al 31 de Diciembre 2023
(Cifras en pesos)

Instituto Tecnológico de Sonora
Conciliación entre los Egresos Presupuestarios y los Gastos Contables
Al 31 de Diciembre de 2023
(Cifras en Pesos)

1. Total de Egresos Presupuestarios		1,373,094,597.22
2. Menos Egresos Presupuestarios No Contables		71,515,103.74
Materias Primas y Materiales de Producción y Comercialización		
Materiales y Suministros		
Mobiliario y Equipo de Administración	32,757,455.68	
Mobiliario y Equipo Educativo y Recreativo	1,441,987.59	
Equipo e Instrumental Médico y de Laboratorio	6,274,157.54	
Vehículos y Equipo de Transporte	1,905,255.00	
Equipo de Defensa y Seguridad		
Maquinaria, Otros Equipos y Herramientas	1,813,402.86	
Archivos Biológicos		
Bienes Inmuebles		
Activos Intangibles		
Obra Pública en Bienes de Dominio Público		
Obra Pública en Bienes Propios	27,322,845.07	
Acciones y Participaciones de Capital		
Compra de Títulos y Valores		
Concesión de Préstamos		
Inversiones en Fideicomisos, Mandatos y Otros Análogos		
Provisiones para Contingencias y Otras Erogaciones Especiales		
Armonización de la Deuda Pública		
Adeudos de Ejercicios Fiscales Anteriores (ADEFAS)		
Otros Egresos Presupuestales No Contables		
3. Más Gastos Contables No Presupuestarios		72,774,743.22
Estimaciones, Depreciaciones, Deterioros, Obsolescencia y Amortización	71,091,914.10	
Provisiones		
Disminución de Inventarios	689,367.20	
Otros Gastos	993,461.92	
Inversión Pública no Capitalizable		
Materiales y Suministros		
Otros Gastos Contables No Presupuestales		
4. Total de Gasto Contable (4= 1 - 2 + 3)		1,374,354,236.70

pld

Instituto Tecnológico de Sonora
Notas a los estados financieros
Al 31 de Diciembre 2023
(Cifras en pesos)

b) Notas de Memoria: cuentas de orden

Cuentas de Orden Contables y Presupuestarias

Contables:

Contratos para inversión mediante proyectos para presentación de servicios y similares

Pasivo contingente, tiene por objeto el presentar el saldo del resultado de la Valuación Actuarial del plan de pensiones y prestaciones contingentes del personal del Instituto, el cual a diciembre 2023 presenta un importe por \$ 663,595,632.00 correspondiente al dictamen 2020.

Cuentas por cobrar deudora

Colegiaturas por aplicar, tiene por objeto el registro de las colegiaturas incobrables; sin embargo, permite controlar y tener la recuperación de estas mismas, al cierre del cuarto trimestre 2023 cuenta con un saldo por \$ 38,827,228.36, su antigüedad es hasta el ejercicio 2012.

Crédito Educativo por Aplicar, al cierre de diciembre 2023 su importe es por la suma de \$215,620.41, su antigüedad data del ejercicio 2010.

Documentos de cobro dudoso, tiene por objeto el registro de una deuda a cargo de Crédito y Ahorro del Noroeste, S.A.P. (CREANORO), que se originó en el año 1998 por \$1.00 al mes de diciembre 2023 continua con dicho registro.

Asesoría legal y financiera, tiene por objeto llevar el control de los gastos generados por litigios contra Scotiabank Inverlat, y su importe al cierre de diciembre 2023 es por \$20,291,749.29.

Deudores por boletos, tiene por objeto el registro de las cuentas de cobro de la emisión de boletos de cada sorteo al cierre de diciembre 2023 su saldo es por \$ 8,069,956.07.

plaf

Instituto Tecnológico de Sonora
Notas a los estados financieros
Al 31 de Diciembre 2023
(Cifras en pesos)

Subsidios no pagados deudora

Subsidios con recibo no pagados tiene por objeto el presentar los Subsidios no pagados al cierre de cada ejercicio anual por Subsidios Estatales y Federales, tanto Ordinarios como Extraordinarios. Al cierre de diciembre del 2023 su saldo es por \$150,479,182.01. El saldo antes mencionado se integra por Subsidio Federal Ordinario del 2012 \$6,684.98, así como de Subsidio Federal Extraordinario correspondiente a Política Salarial por \$2,567,043.00; también se compone de Subsidio Estatal ordinario del 2011 \$7,480,052.96, 2012 \$51,978,722.27, 2014 \$8,207,757.14, 2015 \$21,008,093.02, 2016 \$13,327,725.64, 2017 \$19,048,026.00 y 2018 \$199,500.00, del Subsidio Estatal Extraordinario correspondiente a Política Salarial del 2019 por \$8,491,992.00, \$1,995,855.00 de complemento de Servicios Generales así como \$7,978,453.00 de Política Salarial correspondientes al 2020. Adicionalmente se incluyen del ejercicio 2021, el importe de \$8,189,277.00 de Política Salarial Estatal.

Subsidios sin recibo no pagados, tiene por objeto el presentar los Subsidios no pagados al cierre de cada ejercicio anual por Subsidios Estatales y Federales tanto Ordinarios como Extraordinarios. Al cierre del cuarto trimestre del 2023 su saldo es por \$91,170,600.81. El saldo antes mencionado se encuentra integrado por Subsidio Federal Extraordinario Fondo para Elevar la Calidad por \$771,171.40 de 2011, así como también de Subsidio Estatal Ordinario 2012 \$4,920,183.71, 2013 \$34,166,666.70, 2014 \$50,000,000.00 y 2018 \$128,250.00. Además del ejercicio 2021 se incluye \$1,184,329.00 correspondiente a Servicios Generales.

Fondo de pensiones deudora

Fondo de Pensiones, tiene por objeto presentar el saldo del Fideicomiso de Inversión y administración de los recursos del Fondo de Pensiones de los trabajadores en los términos del Programa de Beneficios por Separación, estos recursos son administrados en Banorte Fideicomiso 744575, el cual al 30 de noviembre 2023 cuenta con \$ 1,335,828,411.65, el saldo que se presenta en esta cuenta de orden es administrado y contabilizado de manera independiente.

FAM

Fondo de Aportaciones Múltiples tiene por objeto el presentar los saldos de Obras en proceso subsidiadas por ISIE, y su importe al cierre de diciembre 2023 es por \$8,314,729.34.

Instituto Tecnológico de Sonora
Notas a los estados financieros
Al 31 de Diciembre 2023
(Cifras en pesos)

Presupuestarias:

Ingresos

Las cuentas de orden presupuestales de ingresos al 31 de diciembre del 2023 cerraron con los siguientes saldos:

INGRESOS	2023
Ingreso Estimado Original Anual	1,420,116,626.31
Ampliaciones y Reducciones	27,040,853.68
Ingreso Modificado Anual	1,447,157,479.99
Ingreso Devengado Acumulado	1,470,090,839.94
Ingreso Recaudado Acumulado	1,447,157,479.99

Egresos

Las cuentas de orden presupuestales de egresos se integran al cierre de diciembre 2023 de la siguiente manera:

EGRESOS	2023
Egresos Aprobado Anual	1,420,116,626.31
Ampliaciones y Reducciones	80,994,376.15
Egresos Modificado Anual	1,501,111,002.46
Egresos Devengado Acumulado	1,373,094,597.22
Egresos Pagado Acumulado	1,370,811,701.59

Estas notas son parte integrante de los estados financieros del Instituto Tecnológico de Sonora al 31 de diciembre de 2023.

Instituto Tecnológico de Sonora
Notas a los estados financieros
Al 31 de Diciembre 2023
(Cifras en pesos)

c) Notas de Gestión Administrativa

Nota 1. Introducción

Los Estados Financieros del Instituto Tecnológico de Sonora, proveen información financiera, presupuestal y programática a Directivos, Autoridades locales y federales y a la ciudadanía en general. El objetivo del presente documento es la revelación del contexto y de los aspectos económicos-financieros más relevantes que influyeron en las decisiones del período, y que deberán ser considerados en la elaboración de los estados financieros para la mayor comprensión de los mismos y sus particularidades.

Nota 2. Panorama Económico y Financiero

Los estados financieros del Instituto Tecnológico de Sonora muestran los hechos con incidencia económica-financiera que ha realizado durante un periodo determinado y son necesarios para mostrar los resultados de la gestión económica-financiera, presupuestaria y fiscal, así como la situación patrimonial de los mismos, todo ello con la estructura, oportunidad y periodicidad que la ley establece.

El Instituto Tecnológico de Sonora, cuenta con las siguientes fuentes básicas de financiamiento para su operación:

1. Ingresos Propios de Gestión. Corresponden principalmente a los recursos financieros que se obtienen de los diferentes Servicios de Educación que imparte la Universidad, intereses bancarios y convenios firmados con empresas del Sector Productivo por servicios prestados.
2. Participaciones, Aportaciones, Convenios, Incentivos derivados de la colaboración Fiscal, Fondos distintos de Aportaciones, Transferencias, Asignaciones, Subsidios y Subvenciones, y Pensiones y Jubilaciones. Son los recursos financieros ordinarios que anualmente autorizan los Gobiernos Federal y Estatal a la Universidad y se destinan exclusivamente a cubrir los gastos corrientes y de inversión, representando los Convenios federales la mayor parte de los ingresos con los que cuenta la Universidad, seguido de los recursos por Subsidio Estatal para el ejercicio de su operación. Se complementa con Recursos Extraordinarios resultado de los diferentes Convenios que suscribe la Universidad con entidades de la Administración Pública Federal y Estatal.

pl ad

Instituto Tecnológico de Sonora
Notas a los estados financieros
Al 31 de Diciembre 2023
(Cifras en pesos)

3. Otros ingresos y beneficios varios. Este rubro integra en su mayoría recursos provenientes de intereses sobre préstamos otorgados, así como ingresos no presupuestarios, pero si contables como la diferencia por tipo de cambio e ingresos por infracciones a condiciones de contratos.

Estas fuentes de financiamiento dan origen a la Ley de Ingresos del Instituto.

Nota 3. Autorización e Historia

El Instituto Tecnológico de Sonora (ITSON) es una institución autónoma de servicio público con personalidad jurídica y patrimonio propios. Fue constituido con fecha 11 de julio de 1955 con la denominación inicial de "Instituto de Estudios Superiores Justo Sierra", con el objeto de prestar educación a nivel medio superior para que, en 1973, se iniciara la educación a nivel superior con reconocimiento oficial. El 2 de octubre de 1976 se publicó en el Boletín Oficial del Gobierno del Estado de Sonora la Ley Orgánica que rige actualmente a la Institución, aclarando los alcances de su autonomía universitaria mediante la reforma al artículo 2 de su Ley Orgánica en decreto publicado el 5 de julio de 2022 en el Boletín Oficial del Gobierno del Estado de Sonora.

Además de las actividades de educación, el ITSON lleva a cabo otras actividades con Entidades Auxiliares en las cuales se apoya para la obtención de recursos financieros adicionales que le den soporte a su operación.

La Institución tiene participación en las siguientes entidades, sobre las que se tiene un control e influencia significativa, de acuerdo a lo siguiente:

<u>Nombre</u>	<u>Relación</u>	<u>Porcentaje de Participación</u>	
		<u>2023</u>	<u>2022</u>
Novutek, S.C.	Subsidiaria	99.99%	99.99%
Diagnósticos Integrales en Patología Animal, S.C.	Subsidiaria	50.00%	50.00%
Servicios Profesionales en Educación, S.C.	Subsidiaria	99.00%	99.00%

pl d

Instituto Tecnológico de Sonora
Notas a los estados financieros
Al 31 de Diciembre 2023
(Cifras en pesos)

A partir de los años 2006 a 2010 se realizaron aportaciones en infraestructura al fideicomiso del Parque Tecnológico de Software, el cual surgió a partir de una iniciativa tripartita del Instituto Tecnológico de Sonora (ITSON), el Gobierno Federal y el gobierno Estatal, este último representado por las empresas del Sector de Tecnologías de la Información (TI) de Sonora, con el objeto de contribuir a la reconversión económica regional, a través de agregar valor a los productos y servicios e incrementar las oportunidades de inversión y empleo para la región y de esta manera apoyar a mejorar la calidad de vida de la sociedad.

Nota 4. Organización y Objeto Social

Acorde al artículo tercero de la Ley Orgánica, el Instituto Tecnológico de Sonora tendrá por objeto:

- I. Participar en el proceso de creación, conservación, renovación y transmisión de la cultura;
- II. Promover en sus integrantes una formación armónica y equilibrada;
- III. Preparar los profesionales de nivel superior requeridos por el desarrollo del Estado y del País;
- IV. Realizar labores de investigación científica y tecnológica;
- V. Extender los beneficios de la ciencia y de la tecnología hacia la comunidad;
- VI. Los demás que señalan esta ley y sus reglamentos

Es una Institución creada por decreto del Estado de Sonora cuyo objeto es la enseñanza de nivel superior, autorizado para recibir donativos deducibles en términos de la Ley. Es una persona moral con fines no lucrativos, sus obligaciones fiscales principales son retener y enterar el impuesto sobre la renta a cargo de terceros, pago definitivo de Impuesto Especial sobre Producción y Servicios (IEPS) por alimentos no básicos y entero de retenciones de Impuesto al Valor Agregado (IVA).

Para su operación cuenta con una Rectoría ubicada en Cd Obregón Sonora, conformada en seis campus académicos ubicados en Cd Obregón: Campus Obregón y Náinari, un campus en Guaymas y otro en Empalme y en Navojoa: Campus Centro y Sur. Las dependencias académicas y de apoyo son: Vicerrectorías, Direcciones, Departamentos, Coordinaciones, Comisiones, y las demás que se consideren necesarias y apruebe el Consejo Directivo.

Se tienen constituidos fideicomisos para asegurar la permanencia, continuidad y buena marcha de la Institución en años futuros. Están restringidos exclusivamente a los fines que

Instituto Tecnológico de Sonora
Notas a los estados financieros
Al 31 de Diciembre 2023
(Cifras en pesos)

se mencionan en la **Nota de Desglose 6** y las operaciones son autorizadas por el Consejo Directivo y gestionadas por un Comité Técnico.

Nota 5. Bases de Preparación de los Estados Financieros

El Instituto a partir del año 2013 desarrolló un proyecto para implementar en el sistema de información financiera las disposiciones y medidas encaminadas a dar cumplimiento a la Ley General de Contabilidad Gubernamental, actualizando sus prácticas de registro de información financiera conforme a normatividad emitida por el Consejo Nacional de Armonización Contable (CONAC). Para el registro de las operaciones financieras la Institución adopta el catálogo de cuentas homologado al 5° nivel, emitido de conformidad con la Ley General de Contabilidad Gubernamental, para generar la información financiera acorde a los lineamientos establecidos por la propia Ley. Se continúa con el proceso de consolidación del sistema de información para la emisión de información financiera.

Así mismo, el registro de las operaciones, la elaboración y presentación de estados financieros se lleva a cabo aplicando los postulados básicos de la Ley General de Contabilidad Gubernamental los cuales son: Sustancia Económica, Entes Públicos, Existencia Permanente, Revelación Suficiente, Importancia Relativa, Registro e Integración Presupuestaria, Consolidación de la Información Financiera, Devengo Contable, Valuación, Dualidad Económica y Consistencia.

En forma supletoria el Instituto adopta de acuerdo con sus necesidades de control e información financiera las Normas de Información Financiera (NIF) emitidas por el Consejo Mexicano de Normas de Información Financiera, A.C. (CINIF).

Nota 6. Políticas de Contabilidad Significativas

A continuación, se presenta un resumen de las políticas significativas utilizadas en la preparación de los estados financieros.

Reconocimiento de ingresos

Recursos federales y estatales

Se registran contablemente sobre la base de importes recaudados.

pld

Instituto Tecnológico de Sonora
Notas a los estados financieros
Al 31 de Diciembre 2023
(Cifras en pesos)

Colegiaturas

Los ingresos por colegiaturas y cursos se reconocen al inicio del curso o semestre, registrándose como cuenta por cobrar.

Bienes y Servicios

Los ingresos por ventas se reconocen en el momento en que se transfiere a los clientes la propiedad de los productos, lo cual sucede cuando estos reciben y aceptan dichos productos, y en cuanto a los servicios, el ingreso se reconoce dependiendo de su clasificación.

Efectos de la inflación en estos estados financieros

De acuerdo a la Norma de Información Financiera B-10, el presente ejercicio fiscal se desarrolla en un entorno económico no inflacionario, por lo que no se realiza actualización por efectos de la inflación.

Operaciones en el extranjero

Las operaciones en monedas extranjeras se registran al tipo de cambio aplicable a la fecha de su celebración. Los activos y pasivos en monedas extranjeras se valúan al tipo de cambio de la fecha del balance general. Las diferencias cambiarias que resultan entre la fecha de celebración y la de su cobro o pago, y las derivadas de la conversión de los saldos en monedas extranjeras al tipo de cambio de la fecha de los estados financieros, se aplican a resultados.

En la **Nota de Gestión 7** se muestra la posición en moneda extranjera al final de cada ejercicio y los tipos de cambio utilizados en la conversión de estos saldos.

Inversiones en aportaciones

Se consideran aquellas en las cuales el Instituto mantiene una inversión permanente en el capital en sociedades y se valúan por el método de participación.

Inventarios y estimación para inventarios de lento movimiento y obsolescencia

Los inventarios se reconocen al costo histórico de adquisición y se valúan utilizando el método de costos promedios. El monto presentado en los estados financieros no excede al valor de realización de los mismos.

pl d

Instituto Tecnológico de Sonora
Notas a los estados financieros
Al 31 de Diciembre 2023
(Cifras en pesos)

Programa de beneficios por separación

En la Ley Federal del Trabajo se establece, entre otras, la obligación de efectuar determinados pagos a trabajadores que dejen de prestar sus servicios bajo ciertas circunstancias o cumpliendo diversos requisitos; así como el pago de las obligaciones señaladas en los contratos de trabajo. El Instituto tiene establecido un plan de pensiones en beneficio de su personal.

Las reglas de operación del plan de pensiones consisten en la posibilidad de retiro al cumplir 60 años de edad para las generaciones actuales (personal activo al 27 de abril 2017) y 65 años para generaciones futuras (personal con ingreso posterior al 27 de abril de 2017), con una antigüedad mínima de 20 años, con pago en este caso del 50% de su salario regulador, cantidad que se va incrementando a mayor antigüedad hasta alcanzar el 100% con 30 años de servicio para generaciones actuales o 35 años para generaciones futuras. Los trabajadores aportan un 8% de su sueldo incluyendo la prima de antigüedad y el Instituto efectúa las aportaciones correspondientes al 14% de los conceptos descritos anteriormente.

Al cuarto trimestre del ejercicio 2023 el Instituto registró en gastos acumulado por este concepto la cantidad de \$ 35,287,562.38.

El estudio de los cálculos actuariales se apega a los lineamientos que establece el Boletín NIF D-3 "Beneficios a los empleados".

Uso de estimaciones

La formulación de los estados financieros de conformidad con normas de información financiera, requiere la aplicación de estimaciones en la valuación de algunos de sus renglones. Los resultados que finalmente se obtengan pueden ser diferentes de las estimaciones efectuadas.

Inversiones en valores

Se adquieren con la finalidad de realizarlos en el corto plazo. Se valúan a su precio razonable.

Pasivos, provisiones, activos y pasivos contingentes y compromisos

Los pasivos por provisiones se reconocen cuando existe una obligación presente como resultado de un evento pasado y es probable que se requiera la salida de recursos

pld

Instituto Tecnológico de Sonora
Notas a los estados financieros
Al 31 de Diciembre 2023
(Cifras en pesos)

económicos como medio para liquidar dicha obligación, y esta pueda ser estimada de manera razonable.

Cuando el efecto del valor del dinero a través del tiempo es significativo, el importe de la provisión es el valor presente de los desembolsos que se espera sean necesarios para liquidar la obligación.

El Instituto registra los pasivos contingentes solo cuando derivado de la probabilidad de la salida de recursos reconoce una provisión.

Antigüedad de saldos del Pasivo a Corto Plazo		
octubre - diciembre 2023	Total	Menor de un año
(pesos corrientes)		
Pasivo		
Servicios Personales por Pagar Corto Plazo	-\$ 4,730.13	-\$ 4,730.13
Proveedores por Pagar a Corto Plazo	5,603,281.17	5,603,281.17
Contratista p/Obra Pública	1,971,886.90	1,971,886.90
Retenciones y Contribuciones por Pagar a Corto Plazo	24,076,770.31	24,076,770.31
Otras Cuentas por Pagar a Corto Plazo	4,660,605.80	4,660,605.80
Fondos y Bienes de Terceros en Garantía y/o Administración a Corto Plazo	1,429,798.85	1,429,798.85
Total Pasivo	\$ 37,737,612.90	\$ 37,737,612.90

Nota 7. Posición en moneda extranjera y protección por riesgo cambiario

Este renglón se integra como sigue:

Cifras en dólar USA	
<u>2023</u>	
Activo	DlIs. 121,045.57
Pasivo	0.00
Posición larga	DlIs. <u>121,045.57</u>

pl af

Instituto Tecnológico de Sonora
Notas a los estados financieros
Al 31 de Diciembre 2023
(Cifras en pesos)

Los tipos de cambio utilizados al 31 de diciembre de 2023 para convertir los importes anteriores en dólares USD a moneda nacional fueron de 16.8935, en el caso del Euro el tipo de cambio es 18.7385.

Al 31 de diciembre de 2023 el Instituto tuvo las siguientes operaciones denominadas en moneda extranjera.

	<u>Dólar USA</u> <u>2023</u>	<u>Euros</u> <u>2023</u>	<u>Franco Suizo</u> <u>2023</u>	<u>Dólar Canadiense</u> <u>2023</u>
Servicios personales	0.00	0.00	0.00	0.00
Compra de suministros y materiales	15,769.99	0.00	0.00	0.00
Servicios generales	121,938.11	6,828.14	14,360.00	1,189.32
Ayudas sociales	0.00	0.00	0.00	0.00
Compra de activos fijos	1,262.65	18,000.00	0.00	0.00
	<u>Dlls. 138,970.75</u>	<u>Eur 24,828.14</u>	<u>CHF 14,360.00</u>	<u>CAD 1,189.32</u>

Las operaciones en monedas extranjeras se registran al tipo de cambio aplicable a la fecha de su celebración. Los activos y pasivos en moneda extranjeras se valúan al tipo de cambio de la fecha del balance general. Las diferencias cambiarias que resultan entre la fecha de celebración y la de su cobro o pago, y las derivadas de la conversión de los saldos en monedas extranjeras al tipo de cambio de la fecha de los estados financieros, se aplican a resultados.

Actualmente el Instituto no cuenta con un seguro de protección de riesgo por cobertura bancaria, dado que son reducidas las operaciones que realiza en moneda extranjera.

Nota 8. Reporte analítico del activo

Propiedades, planta y equipo

Los importes capitalizables, valores activados de bienes y la actualización de valores de inmuebles se encuentran en la **Nota de Desglose 8 y 9.**

Instituto Tecnológico de Sonora
Notas a los estados financieros
Al 31 de Diciembre 2023
(Cifras en pesos)

Gastos capitalizados al 31 de diciembre 2023

Concepto	2023
	Importe
Mobiliario y Equipo de Administración	\$ 32,757,455.68
Mobiliario y Equipo Educativo y Recreativo	1,441,987.59
Equipo e Instrumental Médico y de Laboratorio	6,274,157.54
Equipo de Transporte	1,905,255.00
Maquinaria y Equipo Agropecuario	1,813,402.86
Inversión Pública	27,322,845.07
Total	\$ 71,515,103.74

Riesgos en inversiones financieras

Al 31 de diciembre del 2023 el Instituto ha operado con instrumentos financieros de papel y fondos de valores gubernamentales.

Las principales variaciones en el activo respecto de inversiones en valores se encuentran en la **Nota de desglose 1**; respecto de inversiones en empresas de participación mayoritaria se identifican en la **Nota de desglose 7**; y en relación al patrimonio se encuentran en la **Nota III Notas al Estado de Variación en la Hacienda Pública**.

Nota 9. Fideicomisos, mandatos y análogos

Se tienen constituidos fideicomisos autorizados por el Consejo Directivo para asegurar la permanencia, continuidad y buena marcha de la Institución en años futuros. Están restringidos exclusivamente a los fines que se mencionan en la **Nota de desglose 6** y las operaciones son gestionadas por el Comité Técnico.

Dentro de los Fideicomisos, Mandatos y Análogos, el Instituto cuenta con Fondos de Inversión de Recursos Propios y Fondos de Inversión de Recursos Federales Extraordinarios, los cuales se integran de la siguiente forma:

plaf

Instituto Tecnológico de Sonora
Notas a los estados financieros
Al 31 de Diciembre 2023
(Cifras en pesos)

Fondos de Inversión de Recursos Propios	2023
Fideicomisos para garantizar las aportaciones a los Fondos de Pensiones.	324,978,675.02
Fideicomiso para contingencias.	200,985,791.12
Fideicomiso para desarrollo académico.	70,921,355.58
Fideicomiso para infraestructura.	15,590,285.91
	612,476,107.63
Fondos de Inversión de Recursos Federales Extraordinarios	
Fideicomiso Programa para el Desarrollo Profesional Docente para el Tipo Superior PRODEP	2,612,639.58
	2,612,639.58
Total	615,088,747.21

Nota 10. Reporte de la Recaudación

El análisis del comportamiento de recaudación se puede ver su desglose en el apartado II **Notas al Estado de Actividades**

Respecto a los principales rubros de ingreso en el de Transferencias, Asignaciones, Subsidios y Subvenciones, y Pensiones y Jubilaciones al 31 de diciembre del 2023 de acuerdo a la programación anual de los recursos Estatales Ordinarios se obtuvo un 100% de recaudación; en Participaciones, Aportaciones, Convenios, Incentivos Derivados de la Colaboración Fiscal, Fondos Distintos de Aportaciones, el recurso proveniente del Federal Ordinario y Extraordinarios se tuvo una recaudación del 100%; referente a Ingresos por Venta de Bienes, Prestación de Servicios y Otros Ingresos se recaudó el 100% respecto a la proyección.

Nota 11. Información sobre la Deuda y el Reporte Analítico de la Deuda

Nada que reportar en este apartado.

Nota 12. Calificaciones Otorgadas

Nada que reportar en este apartado.

pl d

Instituto Tecnológico de Sonora
Notas a los estados financieros
Al 31 de Diciembre 2023
(Cifras en pesos)

Nota 13. Procesos de mejora

Existen procesos de soporte documentados, los cuales se encuentran en el Sistema de Gestión de la Calidad del Instituto y se ha definido en cada uno de ellos las políticas aplicables a cada proceso. Lo anterior orientado a crear las capacidades para mejorar la calidad y la eficacia en la entrega de servicios y/o productos, así como para rendir cuentas claras sobre la administración de los recursos públicos y la efectividad de las acciones, así mismo el Instituto continúa con la mejora continua del sistema de información orientado al cumplimiento de los requisitos y lineamientos de la Ley General de Contabilidad Gubernamental.

Nota 14. Información por segmentos

El Instituto inicia operaciones con Contabilidad de Fondos en el año 1998 en apego a una iniciativa del Gobierno Federal para consolidar una contabilidad especial para las instituciones de educación superior a través del Programa para la Normalización de la Información Administrativa (PRONAD), en la cual se clasifican los recursos en fondos según los fines diversos para los que fueron otorgados, presentando informes de las actividades y objetivos especificados por los otorgantes del recurso, pero tomando en cuenta la reglamentación y las limitaciones internas y externas que tenga la institución. Los propósitos de esta contabilidad principalmente son: rendir cuentas sobre el destino de los recursos a las fuentes de financiamiento; el control de activos a través de un segmento financiero de registro; proveer información para la planeación y presupuestación para una mejor administración; proporcionar información financiera por periodo, segmentada acorde al origen de los recursos, entre otros.

Derivado de lo anterior, el registro de las operaciones se lleva a cabo al valor que tienen al momento de su realización, clasificándose por tipo de fondo (genérico, específico u otro), con base al modelo de contabilidad por fondos propuesto por la Secretaría de Educación Pública para las instituciones de educación superior, el que tiene como propósito primordial controlar el origen y destino de los recursos, así como, identificar las restricciones para su uso, establecidas por los otorgantes de los recursos.

Nota 15. Eventos Posteriores al Cierre

A la fecha en que se emiten los estados financieros del cuarto trimestre del ejercicio 2023 se declara que no existen hechos ocurridos en periodos posteriores al que se informa, que proporcionen evidencia sobre eventos que le afecten económicamente y que no se conocían a la fecha de cierre.

pl d

Instituto Tecnológico de Sonora
Notas a los estados financieros
Al 31 de Diciembre 2023
(Cifras en pesos)

Nota 16. Partes relacionadas

La Institución ha efectuado inversiones en las entidades descritas en la **Nota de Gestión 3**, sobre las que se tiene un control e influencia significativa.

Nota 17. Responsabilidad sobre la presentación razonable de la información contable.

Bajo Protesta de decir la verdad declaramos que los Estados Financieros y sus notas con cifras previas al 31 de diciembre del 2023, son razonablemente correctos; estos son preparados en la Dirección de Recursos Financieros y sometidos a la consideración del H. Consejo Directivo para su análisis y en su caso aprobación, según lo establecido en el artículo 23 fracción XI del Reglamento General de la Ley Orgánica del Instituto Tecnológico de Sonora.

d) Notas de Información Presupuestaria

ETCA-II-01 Estado Analítico de Ingresos

ETCA-II-02 Estado Analítico de Ingresos Detallado-LDF

Para los formatos listados anteriormente, la máxima autoridad del Instituto Tecnológico de Sonora es el Consejo Directivo quien aprueba el presupuesto Institucional en forma general y basándose en sus necesidades. En el transcurso del año pueden presentarse modificaciones al presupuesto, las cuales no impactan de manera directa en la estructura programática ya que ésta se define a principios del ejercicio.

En el mes de diciembre de 2022 por medio de dictamen el Consejo Directivo autoriza el presupuesto aprobado para el ejercicio 2023 por un total de \$1,420,116,627; Posteriormente en el mes de febrero el Consejo Directivo autorizó un presupuesto modificado por un monto de \$1,495,387,833 para habilitación principalmente de proyectos de Operación, Desarrollo, Autofinanciables, Fondos Extraordinarios y Entidades Auxiliares; el cual incluye reservas institucionales por \$85,887,734.

Al primer trimestre 2023 se presentó un modificado en proceso de autorización por un importe de \$1,495,387,833; esto debido principalmente a la disminución de Fondos Extraordinarios, el cual incluye reservas institucionales por \$85,887,734.

plaf

Instituto Tecnológico de Sonora
Notas a los estados financieros
Al 31 de Diciembre 2023
(Cifras en pesos)

En el mes de abril el Consejo Directivo autorizó un presupuesto modificado por un monto de \$1,495,387,833 debido a variaciones en Fondos Extraordinarios; el cual incluye reservas institucionales por \$87,975,721. Durante el mes de mayo el Consejo Directivo autorizó un presupuesto modificado por el importe de \$1,493,491,097 por aumento en proyectos autofinanciables, en el cual se presentan reservas institucionales por \$85,740,930.

Al segundo trimestre 2023 se presenta un modificado en proceso de autorización por un importe de \$1,517,133,096; esto debido principalmente a variaciones de Fondos Extraordinarios y Proyectos Autofinanciables, el cual presenta reservas institucionales por \$81,207,864.

Durante el mes de agosto se autorizó por el Consejo Directivo un presupuesto modificado por el total de \$1,532,655,937; esto debido principalmente a incremento de Entidades Auxiliares, proyectos de desarrollo y fondos extraordinarios, el cual incluye reservas institucionales por \$ 86,845,738.

En el tercer trimestre se considera un presupuesto modificado de \$1,534,988,730 en proceso de autorización presentándose incremento en los proyectos de fondos extraordinarios, el cual presenta reservas institucionales por \$1,448,475,754.

Para inicios del mes de diciembre se presenta un modificado autorizado por el total de \$1,595,467,400 que corresponden a rendimientos autorizados, recursos para proyectos de investigación y autofinanciables, el cual integra fondos de inversión por \$139,880,668.

Para el cuarto trimestre se presenta un presupuesto modificado de ingresos por un monto de \$1,227,358,744 en proceso de autorización el cual considera ampliaciones y reducciones por movimientos de cierre en proyectos extraordinarios, propios, entidades auxiliares y proyectos autofinanciables; además se presentan \$ 64,806,479 de reservas institucionales.

Las variaciones positivas en los rubros de Productos, Participaciones, Aportaciones, Convenios, Incentivos Derivados de la Colaboración Fiscal y Fondos Distintos de Aportaciones, así como Transferencias, Asignaciones, Subsidios y Subvenciones, y Pensiones y Jubilaciones es debido a que se recaudó lo estimado originalmente.

A continuación, se presenta una conciliación de cifras entre el documento Tercer Informe Trimestral Anexo Analítico de Partidas 2023, tomado de la página:

https://hacienda.sonora.gob.mx/media/204099/analitico-de-partidas_3er-trimestre-2023.pdf
el día 11 de enero del 2024, en comparativo a las cifras que se presentan para el Estado Analítico de Ingresos al 4to trimestre del año 2023 del Instituto Tecnológico de Sonora.

pld

Instituto Tecnológico de Sonora
Notas a los estados financieros
Al 31 de Diciembre 2023
(Cifras en pesos)

INTEGRACIÓN DE DIFERENCIAS				
INGRESOS ESTIMADO	TERCER INFORME TRIMESTRAL 2023 ANALÍTICO DE PARTIDAS DE LA SECRETARÍA DE HACIENDA	ITSON ESTADO ANALÍTICO DE INGRESOS 4TO TRIMESTRE 2023	DIFERENCIA	RAZONES Y ACLARACIÓN DE LAS DIFERENCIAS
Recurso Federal	\$ 601,080,555	\$ 614,953,250	\$ 13,872,695	La diferencia por \$13'872,695 se presenta por el importe autorizado para el presente ejercicio de acuerdo al anexo de ejecución del recurso U006 por \$601'080,555 y el estimado del segundo anexo de ejecución para el 2023 por \$11'372,695. La cifra que se presenta en el proyecto de presupuesto de egresos analítico de partidas corresponde solo al primer anexo de ejecución. Además la institución considera rendimientos financieros del recurso federal por \$2,500,000.
Subsidio Estatal	\$ 369,156,658	\$ 477,904,583	\$ 108,747,925	La diferencia por \$108'747,925 se presenta por el importe autorizado para el presente ejercicio de acuerdo al anexo de ejecución del recurso U006 para el 2023 y la cifra que se presenta en el proyecto de presupuesto de egresos analítico de partidas, el anexo de ejecución presenta el importe de \$477'904,583.
Recursos por proyectos		\$ 68,804,994	\$ 68,804,994	La diferencia por \$68'804'994 se presenta por recurso de proyectos autofinanciables por \$46'903,829 además de proyectos por convenio por la cantidad de \$21'901,166 los cuales se autorizaron en el presupuesto de ingresos y egresos del instituto aprobado por el Consejo Directivo. De acuerdo a la Ley Orgánica del Instituto Tecnológico de Sonora artículo 2o " - <i>El Instituto Tecnológico de Sonora es una institución autónoma de servicio público, con personalidad jurídica y patrimonio propios, y con facultades para autogobernarse, organizar su funcionamiento, elaborar sus propios reglamentos y demás aspectos normativos, así como para adquirir y administrar sus bienes y recursos. Es una institución de educación superior y ejercerá la libertad de enseñanza, investigación y difusión de la cultura; aplicará sus recursos con sujeción a la normatividad relativa y, en general, cumplirá con las atribuciones que esta ley, el reglamento general y los demás reglamentos le confieran. Su domicilio estará en Ciudad Obregón, Sonora. .</i> " Además de mencionar en el artículo 9o las facultades y atribuciones del Consejo Directivo párrafo tercero.
Recursos propios de Organismos e Instituciones		\$ 258,453,799	\$ 258,453,799	La diferencia por \$258'453,799 se presenta por el importe de \$120'166,799 de recursos propios, negocios institucionales por \$113'287,000 además de \$25,000,000 de rendimientos financieros de los fideicomisos de la institución los cuales se autorizaron en el presupuesto de ingresos y egresos del instituto aprobado por el Consejo Directivo. De acuerdo a la Ley Orgánica del Instituto Tecnológico de Sonora artículo 2o " <i>El Instituto Tecnológico de Sonora es una institución autónoma de servicio público, con personalidad jurídica y patrimonio propios, y con facultades para autogobernarse, organizar su funcionamiento, elaborar sus propios reglamentos y demás aspectos normativos, así como para adquirir y administrar sus bienes y recursos. Es una institución de educación superior y ejercerá la libertad de enseñanza, investigación y difusión de la cultura; aplicará sus recursos con sujeción a la normatividad relativa y, en general, cumplirá con las atribuciones que esta ley, el reglamento general y los demás reglamentos le confieran. Su domicilio estará en Ciudad Obregón, Sonora. "</i> " Además de mencionar en el artículo 9o las facultades y atribuciones del Consejo Directivo párrafo tercero.
TOTAL	\$ 970,237,213	\$ 1,420,116,626	\$ 449,879,413	

pld

Instituto Tecnológico de Sonora
Notas a los estados financieros
Al 31 de Diciembre 2023
(Cifras en pesos)

INTEGRACIÓN DE DIFERENCIAS				
INGRESOS MODIFICADO	TERCER INFORME TRIMESTRAL 2023 ANALÍTICO DE PARTIDAS DE LA SECRETARÍA DE HACIENDA	ITSON ESTADO ANALÍTICO DE INGRESOS 4TO TRIMESTRE 2023	DIFERENCIA	RAZONES Y ACLARACIÓN DE LAS DIFERENCIAS
Recurso Federal	\$ 601,084,130	\$ 614,504,293	\$ 13,420,163	La diferencia por \$13'420,163 se presenta por el importe considerado para el segundo anexo de ejecución; la institución considera rendimientos financieros transferidos a la institución por \$793.
Subsidio Estatal	\$ 419,156,658	\$ 477,904,583	\$ 58,747,925	La diferencia por \$58'747,925 se presenta por el importe autorizado para el presente ejercicio de acuerdo al anexo de ejecución del recurso U006 para el 2023 y la cifra que se presenta en el analítico de partidas al tercer trimestre, el anexo de ejecución presenta el importe de \$477'904,583.
Recurso Programa para el Desarrollo Profesional Docente, para el tipo Superior	\$ 63,727	\$ 63,727	\$ -	
Recurso Fondo de Aportaciones Múltiple		\$ 29,416,613	\$ 29,416,613	La diferencia por \$29'416,613 se presenta por el importe de \$22'557,836 que correspondiente al recurso extraordinario autorizado correspondiente al Fondo de Aportaciones Múltiple, el cual se concursó durante el ejercicio, por lo tanto, se considera en el presupuesto modificado del ITSON. Además del importe de \$6'685,943 respecto a seis reintegros, más \$172,834 de rendimientos financieros transferidos a la institución. El analítico de partidas al tercer trimestre de la Secretaría de Hacienda no considera este recurso en sus cifras.
Recursos por proyectos		\$ 21,489,149	\$ 21,489,149	La diferencia por \$21'489'149 se presenta por recurso de proyectos autofinanciables por \$14'620,107 además de proyectos por convenio por la cantidad de \$6'869,042 los cuales se autorizaron en el presupuesto de ingresos y egresos del instituto aprobado por el Consejo Directivo. De acuerdo a la Ley Orgánica del Instituto Tecnológico de Sonora artículo 2o " - El Instituto Tecnológico de Sonora es una institución autónoma de servicio público, con personalidad jurídica y patrimonio propios, y con facultades para autogobernarse, organizar su funcionamiento, elaborar sus propios reglamentos y demás aspectos normativos, así como para adquirir y administrar sus bienes y recursos. Es una institución de educación superior y ejercerá la libertad de enseñanza, investigación y difusión de la cultura; aplicará sus recursos con sujeción a la normatividad relativa y, en general, cumplirá con las atribuciones que este ley, el reglamento general y los demás reglamentos le confieran. Su domicilio estará en Ciudad Obregón, Sonora. ." Además de mencionar en el artículo 9o las facultades y atribuciones del Consejo Directivo párrafo tercero.
Recursos propios de Organismos e Instituciones		\$ 303,779,115	\$ 303,779,115	La diferencia por \$303'779,115 se presenta por el importe de ingresos institucionales por \$126'317,765, negocios institucionales por \$85'415,604 además de \$92'045,746 de rendimientos financieros. De acuerdo a la Ley Orgánica del Instituto Tecnológico de Sonora artículo 2o "El Instituto Tecnológico de Sonora es una institución autónoma de servicio público, con personalidad jurídica y patrimonio propios, y con facultades para autogobernarse, organizar su funcionamiento, elaborar sus propios reglamentos y demás aspectos normativos, así como para adquirir y administrar sus bienes y recursos. Es una institución de educación superior y ejercerá la libertad de enseñanza, investigación y difusión de la cultura; aplicará sus recursos con sujeción a la normatividad relativa y, en general, cumplirá con las atribuciones que esta ley, el reglamento general y los demás reglamentos le confieran. Su domicilio estará en Ciudad Obregón, Sonora. ." Además de mencionar en el artículo 9o las facultades y atribuciones del Consejo Directivo párrafo tercero.
TOTAL	\$ 1,020,304,515	\$ 1,447,157,480	\$ 426,852,965	

blax

Instituto Tecnológico de Sonora
Notas a los estados financieros
Al 31 de Diciembre 2023
(Cifras en pesos)

INTEGRACIÓN DE DIFERENCIAS				
INGRESOS DEVENGADO	TERCER INFORME TRIMESTRAL 2023 ANALÍTICO DE PARTIDAS DE LA SECRETARÍA DE HACIENDA	ITSON ESTADO ANALÍTICO DE INGRESOS 4TO TRIMESTRE 2023	DIFERENCIA	RAZONES Y ACLARACIÓN DE LAS DIFERENCIAS
Recurso Federal	\$ 470,834,575	\$ 614,504,293	\$ 143,669,718	La diferencia por \$143'669,718 se presenta por el importe devengado de los meses octubre a diciembre del convenio del recurso ordinario federal programa U006; el documento Analítico de partidas al mes de septiembre considera el importe presentado por la institución al tercer trimestre. Que es el documento actual publicado en la página https://hacienda.sonora.gob.mx/media/204099/analitico-de-partidas_3er-trimestre-2023.pdf
Subsidio Estatal	\$ 318,772,941	\$ 477,904,583	\$ 159,131,642	La diferencia por \$159'131,642 se presenta por el importe devengado del subsidio ordinario estatal programa U006 al 4to trimestre y el documento Analítico de partidas considera el importe devengado al mes de septiembre. Que es el documento actual publicado en la página https://hacienda.sonora.gob.mx/media/204099/analitico-de-partidas_3er-trimestre-2023.pdf
Recurso Programa para el Desarrollo Profesional Docente, para el tipo Superior	\$ 63,727	\$ 63,727	\$ -	
Recurso Fondo de Aportaciones Múltiple		\$ 29,416,613	\$ 29,416,613	La diferencia por \$29'416,613 se presenta por el importe de \$22'557,836 que correspondiente al recurso extraordinario autorizado y devengado correspondiente al Fondo de Aportaciones Múltiple, el cual se concursó durante el ejercicio, por lo tanto, se considera en el presupuesto modificado del ITSON. Además del importe de \$6'685,943 respecto a seis reintegros, más \$172,834 de rendimientos financieros transferidos a la institución. El analítico de partidas al tercer trimestre de la Secretaría de Hacienda no considera este recurso en sus cifras.
Recursos por proyectos		\$ 21,529,469	\$ 21,529,469	La diferencia por \$21'529,469 se presenta por recurso de proyectos autofinanciables y proyectos por convenio los cuales se autorizaron en el presupuesto de ingresos del instituto aprobado por el Consejo Directivo y de acuerdo a la Ley Orgánica del Instituto Tecnológico de Sonora. Dicho importe fué devengado al 4to trimestre. El analítico de partidas al tercer trimestre de la Secretaría de Hacienda no considera este recurso en sus cifras.
Recursos propios de Organismos e Instituciones		\$ 326,672,155	\$ 326,672,155	La diferencia por \$326'672,155 se debe al importe devengado de ingresos propios, entidades auxiliares y productos financieros al 4to trimestre. El analítico de partidas al tercer trimestre de la Secretaría de Hacienda no considera este importe.
TOTAL	\$ 789,671,243	\$ 1,470,090,840	\$ 680,419,597	

prof

Instituto Tecnológico de Sonora
Notas a los estados financieros
Al 31 de Diciembre 2023
(Cifras en pesos)

INTEGRACIÓN DE DIFERENCIAS				
INGRESOS RECAUDADO	TERCER INFORME TRIMESTRAL 2023 ANALÍTICO DE PARTIDAS DE LA SECRETARÍA DE HACIENDA	ITSON ESTADO ANALÍTICO DE INGRESOS 4TO TRIMESTRE 2023	DIFERENCIA	RAZONES Y ACLARACIÓN DE LAS DIFERENCIAS
Recurso Federal	\$ 470,834,575	\$ 614,504,293	\$ 143,669,718	La diferencia por \$143'669,718 se presenta por el importe transferido a la institución de los meses octubre a diciembre de acuerdo al anexo de ejecución.
Subsidio Estatal	\$ 318,772,941	\$ 477,904,583	\$ 159,131,642	La diferencia por \$159'131,642 se presenta por el importe transferido a la institución de los meses octubre a diciembre de acuerdo al anexo de ejecución.
Recurso Programa para el Desarrollo Profesional Docente, para el tipo Superior	\$ 63,727	\$ 63,727	\$ -	
Recurso Fondo de Aportaciones Múltiple		\$ 29,416,613	\$ 29,416,613	La diferencia por \$29'416,613 se presenta por el importe de \$22'557,836 que correspondiente al recurso extraordinario autorizado y depositado correspondiente al Fondo de Aportaciones Múltiple, el cual se concursó durante el ejercicio, por lo tanto, se considera en el presupuesto modificado del ITSON. Además del importe de \$6'685,943 respecto a seis reintegros, más \$172,834 de rendimientos financieros transferidos a la institución. El analítico de partidas al tercer trimestre de la Secretaría de Hacienda no considera este recurso en sus cifras.
Recursos por proyectos		\$ 21,489,149	\$ 21,489,149	La diferencia por \$21'489'149 se presenta por recursos recibidos de proyectos autofinanciables por \$14'620,107 además de proyectos por convenio por la cantidad de \$6'869,042 los cuales se autorizaron en el presupuesto de ingresos y egresos del Instituto aprobado por el Consejo Directivo. De acuerdo a la Ley Orgánica del Instituto Tecnológico de Sonora artículo 2o " - El Instituto Tecnológico de Sonora es una institución autónoma de servicio público, con personalidad jurídica y patrimonio propios, y con facultades para autogobernarse, organizar su funcionamiento, elaborar sus propios reglamentos y demás aspectos normativos, así como para adquirir y administrar sus bienes y recursos. Es una institución de educación superior y ejercerá la libertad de enseñanza, investigación y difusión de la cultura; aplicará sus recursos con sujeción a la normatividad relativa y, en general, cumplirá con las atribuciones que esta ley, el reglamento general y los demás reglamentos le confieran. Su domicilio estará en Ciudad Obregón, Sonora. ." Además de mencionar en el artículo 9o las facultades y atribuciones del Consejo Directivo párrafo tercero.
Recursos propios de Organismos e Instituciones		\$ 303,779,115	\$ 303,779,115	La diferencia por \$303'779,115 se presenta por el importe de ingresos institucionales recibidos por \$126'317,765, negocios institucionales por \$85'415,604 además de \$92'045,746 de rendimientos financieros. De acuerdo a la Ley Orgánica del Instituto Tecnológico de Sonora artículo 2o "El Instituto Tecnológico de Sonora es una institución autónoma de servicio público, con personalidad jurídica y patrimonio propios, y con facultades para autogobernarse, organizar su funcionamiento, elaborar sus propios reglamentos y demás aspectos normativos, así como para adquirir y administrar sus bienes y recursos. Es una institución de educación superior y ejercerá la libertad de enseñanza, investigación y difusión de la cultura; aplicará sus recursos con sujeción a la normatividad relativa y, en general, cumplirá con las atribuciones que esta ley, el reglamento general y los demás reglamentos le confieran. Su domicilio estará en Ciudad Obregón, Sonora. ." Además de mencionar en el artículo 9o las facultades y atribuciones del Consejo Directivo párrafo tercero.
TOTAL	\$ 789,671,243	\$ 1,447,157,480	\$ 657,486,237	

pdf

Instituto Tecnológico de Sonora
Notas a los estados financieros
Al 31 de Diciembre 2023
(Cifras en pesos)

ETCA-II-03 Conciliación Entre los Ingresos Presupuestarios y Contables

Ingresos contables no presupuestarios

Los Ingresos Contables no Presupuestarios al cuarto trimestre 2023 son por el monto de \$1,414,273 en el apartado de Otros ingresos y Beneficios Varios.

Ingresos presupuestarios no contables

Nada que informar en este apartado

ETCA-II-04 Estado Analítico del Ejercicio Presupuesto de Egresos

**ETCA-II-05 Estado Analítico del Ejercicio Presupuesto de Egresos Detallado-LDF
Clasificación por Objeto de Gasto**

**ETCA-II-06 Estado Analítico del Ejercicio Presupuesto de Egresos Clasificación Económica
(Por tipo de Gasto)**

**ETCA-II-07 Estado Analítico del Ejercicio Presupuesto de Egresos, Por Unidad
Administrativa**

**ETCA-II-08 Estado Analítico del Ejercicio Presupuesto de Egresos Detallado-LDF, Por
Unidad Administrativa**

**ETCA-II-09 Estado Analítico del Ejercicio Presupuesto de Egreso Clasificación
Administrativa (Por Poderes)**

**ETCA-II-10 Estado Analítico del Ejercicio Presupuesto de Egresos Clasificación
Administrativa, Por Tipo de Organismos o Entidad Paraestatal**

**ETCA-II-11 Estado Analítico del Ejercicio Presupuesto de Egresos, Clasificación Funcional
(Finalidad y Función)**

**ETCA-II-12 Estado Analítico del Ejercicio Presupuesto de Egresos, Detallado-LDF,
Clasificación Funcional (Finalidad y Función)**

ETCA-II-13 Estado Analítico del Ejercicio Presupuesto de Egresos, Por partida del Gasto

**ETCA-II-14 Estado Analítico del Ejercicio Presupuesto de Egresos Detallado-LDF,
(Clasificación de Servicios Personales por categoría)**

Para los formatos listados anteriormente, la máxima autoridad del Instituto Tecnológico de Sonora es el Consejo Directivo quien aprueba el presupuesto Institucional en forma general y basándose en sus necesidades. En el transcurso del año pueden presentarse modificaciones al presupuesto, las cuales no impactan de manera directa en la estructura programática ya que ésta se define a principios del ejercicio.

pl d

Instituto Tecnológico de Sonora
Notas a los estados financieros
Al 31 de Diciembre 2023
(Cifras en pesos)

En el mes de diciembre de 2022 por medio de dictamen el Consejo Directivo autoriza el presupuesto aprobado para el ejercicio 2023 por un total de \$1,420,116,627; Posteriormente en el mes de febrero el Consejo Directivo autorizó un presupuesto modificado por un monto de \$1,495,387,832 principalmente incrementado para habilitación de presupuesto de recursos de años anteriores, proyectos de Operación, Desarrollo, Autofinanciables, Fondos Extraordinarios y Entidades Auxiliares; Presentándose este monto como el autorizado para el primer trimestre.

En el mes de abril el Consejo Directivo autorizó un presupuesto modificado por un monto de \$ 1,495,387,833 el cual presenta reducciones en Servicios personales; En el mes de Mayo el Consejo Directivo autorizó un presupuesto modificado \$ 1,493,491,097 el cual presenta reducciones proyectos de Operación, así como incrementos en proyectos, Desarrollo y fondos Extraordinarios.

En el segundo trimestre se considera un presupuesto modificado de \$1,517,133,096, en proceso de autorización, presentándose incremento en los proyectos de fondos extraordinarios.

En el mes de agosto el Consejo Directivo autorizó un presupuesto modificado por un monto de \$1,532,655,937 derivado principalmente al incremento de Entidades Auxiliares, proyectos de desarrollo y fondos extraordinarios.

En el tercer trimestre se considera un presupuesto modificado de \$1,534,988,729 en proceso de autorización presentándose incremento en los proyectos de fondos extraordinarios.

En el mes Septiembre el Consejo Directivo autorizó un presupuesto modificado por un monto de \$ 1,595,132,171 derivado principalmente al incremento proyectos de desarrollo y Operación; En el mes de Diciembre el Consejo Directivo autorizó un presupuesto modificado de \$1,595,467,400 el cual presenta reducciones proyectos de Operación, así como incrementos en proyectos Desarrollo.

Para el cuarto trimestre se presenta un presupuesto modificado, por un monto de \$1,501,111,002 derivado principalmente a las disminuciones de gasto de Operación, proyectos Desarrollo, Autofinanciables y entidades Auxiliares.

Se informa que dentro del concepto de subejercicio por \$128,016,762, el 66% corresponden a compromisos Institucionales que se devengarán en el siguiente ejercicio, cabe aclarar que en el 34% restante se integra por recursos de proyectos por convenio cuyo ejercicio se realiza en más de un año.

pl d

Instituto Tecnológico de Sonora
Notas a los estados financieros
Al 31 de Diciembre 2023
(Cifras en pesos)

A continuación, se presenta el monto erogado de contratos Plurianuales:

No. DE CONTRATO	PROVEEDOR	MONTO EROGADO EN EL PERIODO OCTUBRE-DICIEMBRE 2023
20-024	OPERBES, S.A. DE C.V	1,422,679.77
21-082	TELEFONOS DE MEXICO, S.A.B. DE C.V., REPRESENTADA POR MIKE LOPEZ HERRERA, EN PARTICIPACIÓN CONJUNTA CON UNINET, S.A. DE C.V., REPRESENTADA POR MANUEL LEYVA GOMEZ	821,280.00
22-015	NUBIRAL MX S.A. DE C.V.	\$0.00
22-081	RETO INDUSTRIAL, S.A. DE C.V	\$4,451,363.49
22-085	COPIADORAS Y SERVICIOS DE SONORA, S.A. DE C.V.	300,311.14
22-096	PROTEKNET CONSULTING SERVICES	963,537.12
22-099	CLOUD CONTINUITY SYSTEM SERVICES S.A. DE C.V	\$0.00

Además, es importante mencionar que derivado de la operación de las áreas institucionales es necesario realizar traspasos presupuestales principalmente entre los capítulos 2000 de Materiales y suministros, 3000 Servicios generales y 4000 Transferencias, Asignaciones, Subsidios y Otras Ayudas. Lo anterior genera variaciones en estos capítulos, más no en el presupuesto total.

Las variaciones significativas se presentan en el Anexo A denominado Análisis de variaciones Programático – Presupuestal

ETCA-II-15 Conciliación Entre los Egresos Presupuestarios y los Gastos Contables

Egresos presupuestarios no contables

El total de egresos presupuestarios por la adquisición de Bienes muebles, Inmuebles e Intangibles y de Inversión Pública es por \$75,515,104 en donde la parte de Bienes Muebles, Inmuebles e Intangibles se encuentran capitalizados.

Egresos contables no presupuestarios

Los gastos contables no presupuestarios se encuentran integrados principalmente por la depreciación al 31 de diciembre 2023.

pl d

Instituto Tecnológico de Sonora
Notas a los estados financieros
Al 31 de Diciembre 2023
(Cifras en pesos)

ETCA-II-16 Endeudamiento Neto

El Instituto no cuenta con deudas de esta índole.

ETCA-II-17 Intereses de la Deuda

El Instituto no cuenta con deudas de esta índole.

e) Notas de Información Programática

ETCA-III-01 Gasto Por Categoría Programática

En la clasificación del Gasto Por categoría Programática se aplicó en el siguiente concepto:

- Prestación de Servicios Públicos

ETCA-III-03 Gasto por proyectos de Inversión

El gasto por proyectos de inversión que se enlista es lo devengado al 31 de diciembre 2023. En los diferentes edificios académicos-administrativos de la institución.

ETCA-III-04 Informe del Avance Programático

ETCA-III-05 Matriz de Indicadores de Resultados

Se adjunta Matriz de Indicadores de Resultados.

f) Notas de Información Complementaria

ETCA-IV-01 Indicadores de Postura Fiscal

ETCA-IV-02 Balance Presupuestario-LDF

Al cuarto trimestre 2023 se presenta un superávit presupuestario. La fuente de recurso para cubrir el presupuesto de egresos es con Fondo de Recurso Extraordinario,

bl d

Instituto Tecnológico de Sonora
Notas a los estados financieros
Al 31 de Diciembre 2023
(Cifras en pesos)

Autofinanciables, Entidades Auxiliares, Fondo de Recurso U006 y Fideicomiso Desarrollo Académico y su uso es autorizado por el Consejo Directivo. Su integración es la siguiente:

Ingresos propios	37,987,446.77
Ingresos de Proyectos Autofinanciables	434,812.55
Recurso Extraordinario	4,489,967.95
Recurso Federal U006	30,920,638.34
Total	73,832,865.61

ETCA-IV-03 Relación de Cuentas Bancarias Productivas Específicas

En la cuenta 0119649050 de BBVA Bancomer, S. A. se depositan y ministran los recursos federales ordinarios transferidos al Instituto. De esta cuenta se envía el recurso necesario para cubrir la participación federal de nóminas, así como el pago correspondiente a proveedores por bienes y servicios suministrados a la institución.

En la cuenta 0120573000 de BBVA Bancomer, S. A. se deposita el recurso del Convenio de coordinación para la realización de obras de infraestructura educativa del Fondo de Aportaciones Múltiple (FAM 2023) de la cual se realizan los pagos para las adecuaciones y mejoras para el edificio de aulas AG-200 unidad Guaymas y adecuaciones y mejoras para el Laboratorio LV-700 unidad Obregón; así como adecuaciones y mejoras del edificio AM-100 Unidad Navojoa, Campus Sur.

En la cuenta 0120591076 de BBVA Bancomer, S. A. se deposita el recurso que retiene la Federación al Estado para efecto de cumplir con compromisos asumidos con el Convenio de Colaboración y Coordinación para la potencialización del FAM, de la cual se complementan las adecuaciones y mejoras para el edificio de aulas AG-200 unidad Guaymas y adecuaciones y mejoras para el Laboratorio LV-700 unidad Obregón; así como adecuaciones y mejoras del edificio AM-100 Unidad Navojoa, Campus Sur.

En la cuenta 0120165719 de BBVA Bancomer, S. A. se deposita el recurso del Convenio marco de cooperación académica del Programa para el Desarrollo Profesional Docente, de tipo Superior (PRODEP 2023) para el pago de gastos relacionados para el crecimiento del profesorado, de la cual se envía al fideicomiso constituido para tal fin.

En la cuenta 0119649050 de BBVA Bancomer, S. A. se deposita el recurso del Convenio marco de colaboración para el apoyo financiero de gastos relacionados a servicios personales del instituto.

pld

Instituto Tecnológico de Sonora
Notas a los estados financieros
Al 31 de Diciembre 2023
(Cifras en pesos)

ANEXO B Desglose de saldo en Bancos e Inversiones

El anexo presenta el desglose de Bancos e Inversiones detallado por Institución bancaria, número de cuenta, saldo y tipo de recurso Federal o Estatal, en este último se incluyen las cuentas correspondientes a Ingresos Propios. La información es la referente al apartado de Bancos/Tesorería que se encuentra en el Estado de Situación Financiera Detallado LDF. El importe de Bancos/Tesorería es por la cantidad de \$ 17,347,515 y el de Inversiones Temporales (hasta 3 meses) por \$ 255,064,652. El apartado de Inversiones Financieras a Largo Plazo es por la cantidad de \$ 728,041,296 donde se incluye la participación de subsidiarias, tales como Diagnósticos Integrales en Patología Animal, S.C., NOVUTEK. S.C., Método de Participación e inversión en el Parque Tecnológico SONORASOFT.


Mtra. Gladys Guadalupe Peralta Rodríguez
Directora de Recursos Financieros


Dr. Rodolfo Valenzuela Reynaga
Vicerrector Administrativo



INSTITUTO TECNOLÓGICO DE SONORA
Educar para Trascender

Instituto Tecnológico de Sonora

5 de Febrero No. 818 sur

T. (644) 410-09-00

C.P. 85000 Ciudad Obregón, Sonora, México.

www.itson.mx


II. INFORMACIÓN PRESUPUESTARIA


Instituto Tecnológico de Sonora
Estado Analítico de Ingresos
Del 01 de Enero al 31 de Diciembre de 2023

Rubros de Ingresos	Ingreso					Diferencia
	Estimado	Ampliaciones y Reducciones (+ ó -)	Modificado	Devengado	Recaudado	
	(1)	(2)	(3= 1 +2)	(4)	(5)	
Impuestos	0	0	0	0	0	0
Cuotas y Aportaciones de Seguridad Social	0	0	0	0	0	0
Contribuciones de Mejoras	0	0	0	0	0	0
Derechos	0	0	0	0	0	0
Productos	31,156,507	60,889,239	92,045,746	92,045,746	92,045,746	60,889,239
Aprovechamientos	0	0	0	0	0	0
Ingresos por Ventas de Bienes, Prestacion de Servicios y Otros Ingresos	298,602,286	-65,379,769	233,222,518	256,155,878	233,222,518	-65,379,769
Participaciones, Aportaciones, Convenios, Incentivos Derivados de la Colaboración Fiscal y Fondos Distintos de Aportaciones	612,453,250	31,531,383	643,984,633	643,984,633	643,984,633	31,531,383
Transferencias, Asignaciones, Subsidios y Subvenciones, y Pensiones y Jubilaciones	477,904,583	0	477,904,583	477,904,583	477,904,583	0
Ingresos Derivados de Financiamientos	0	0	0	0	0	0
Total	1,420,116,626	27,040,854	1,447,157,480	1,470,090,840	1,447,157,480	27,040,854
					Ingresos Excedentes	27,040,853.68

Instituto Tecnológico de Sonora
Estado Analítico de Ingresos
Del 01 de Enero al 31 de Diciembre de 2023

Estado Analítico de Ingresos Por Fuente de Financiamiento	Ingreso					Diferencia
	Estimado	Ampliaciones y Reducciones (+ ó -)	Modificado	Devengado	Recaudado	
	(1)	(2)	(3= 1 +2)	(4)	(5)	
Ingresos del Poder Ejecutivo Federal o Estatal y de los Municipios	612,453,250	31,531,383	643,984,633	643,984,633	643,984,633	31,531,383
Impuestos	0	0	0	0	0	0
Cuotas y Aportaciones de Seguridad Social	0	0	0	0	0	0
Contribuciones de Mejoras	0	0	0	0	0	0
Derechos	0	0	0	0	0	0
Productos ¹	0	0	0	0	0	0
Aprovechamientos ²	0	0	0	0	0	0
Participaciones, Aportaciones, Convenios, Incentivos Derivados de la Colaboración Fiscal y Fondos Distintos de Aportaciones	612,453,250	31,531,383	643,984,633	643,984,633	643,984,633	31,531,383
Transferencias, Asignaciones, Subsidios y Subvenciones, y Pensiones y Jubilaciones	0	0	0	0	0	0
Ingresos De los Entes Públicos de los Poderes Legislativo y Judicial, de los Órganos Autonomos y del Sector Paraestatal o Paramunicipal, así como de las Empresas Productivas del Estado	807,663,376	-4,490,529	803,172,847	826,106,207	803,172,847	-4,490,529
Cuotas y Aportaciones de Seguridad Social	0	0	0	0	0	0
Productos ¹	31,156,507	60,889,239	92,045,746	92,045,746	92,045,746	60,889,239
Ingresos por ventas de Bienes, Prestación de Servicios y Otros Ingresos ³	298,602,286	-65,379,769	233,222,518	256,155,878	233,222,518	-65,379,769
Transferencias, Asignaciones, Subsidios y Subvenciones, y Pensiones y Jubilaciones	477,904,583	0	477,904,583	477,904,583	477,904,583	0
Ingresos derivados de Financiamiento	0	0	0	0	0	0
Ingresos Derivados de Financiamientos	0	0	0	0	0	0
Total	1,420,116,626	27,040,854	1,447,157,480	1,470,090,840	1,447,157,480	27,040,854
					Ingresos Excedentes	27,040,853.68


 Mtra. Gladys Guadalupe Peralta Rodríguez
 Directora de Recursos Financieros


 Dr. Rodolfo Valenzuela Reynaga
 Vicerrector Administrativo

¹ Incluye intereses que generan las cuentas bancarias de los entes públicos en productos.

² Incluye donativos en efectivo del Poder Ejecutivo, entre otros aprovechamientos.

³ Se refiere a los ingresos propios obtenidos por los Poderes Legislativo y Judicial, los Organos Autónomos y las entidades de la administración pública paraestatal y paramunicipal, por sus actividades diversas no inherentes a su operación que general recursos y que no sean ingresos por venta de bienes o prestación de servicios, tales como donativos en efectivo, entre otros.

Instituto Tecnológico de Sonora
Estado Analítico de Ingresos Detallado – LDF
Del 01 de Enero al 31 de Diciembre de 2023


Concepto (c)	Ingreso					Diferencia (e)
	Estimado (d)	Ampliaciones/ (Reducciones)	Modificado	Devengado	Recaudado	
Ingresos de Libre Disposición						
A. Impuestos	-	-	-	-	-	-
B. Cuotas y Aportaciones de Seguridad Social	-	-	-	-	-	-
C. Contribuciones de Mejoras	-	-	-	-	-	-
D. Derechos	-	-	-	-	-	-
E. Productos	31,156,507.00	60,158,889.88	91,315,396.88	91,315,396.88	91,315,396.88	60,158,889.88
F. Aprovechamientos	-	-	-	-	-	-
G. Ingresos por Ventas de Bienes y Prestación de Servicios	276,701,119.96	50,347,644.07	226,353,475.89	249,286,835.84	226,353,475.89	50,347,644.07
H. Participaciones						
(H=h1+h2+h3+h4+h5+h6+h7+h8+h9+h10+h11)	-	-	-	-	-	-
h1) Fondo General de Participaciones	-	-	-	-	-	-
h2) Fondo de Fomento Municipal	-	-	-	-	-	-
h3) Fondo de Fiscalización y Recaudación	-	-	-	-	-	-
h4) Fondo de Compensación	-	-	-	-	-	-
h5) Fondo de Extracción de Hidrocarburos	-	-	-	-	-	-
h6) Impuesto Especial Sobre Producción y Servicios	-	-	-	-	-	-
h7) 0.136% de la Recaudación Federal Participable	-	-	-	-	-	-
h8) 3.17% Sobre Extracción de Petróleo	-	-	-	-	-	-
h9) Gasolinas y Diésel	-	-	-	-	-	-
h10) Fondo del Impuesto Sobre la Renta	-	-	-	-	-	-
h11) Fondo de Estabilización de los Ingresos de las Entidades Federativas	-	-	-	-	-	-
I. Incentivos Derivados de la Colaboración Fiscal (I=i1+i2+i3+i4+i5)	-	-	-	-	-	-
i1) Tenencia o Uso de Vehículos	-	-	-	-	-	-
i2) Fondo de Compensación ISAN	-	-	-	-	-	-
i3) Impuesto Sobre Automóviles Nuevos	-	-	-	-	-	-


Instituto Tecnológico de Sonora
Estado Analítico de Ingresos Detallado – LDF
Del 01 de Enero al 31 de Diciembre de 2023

i4) Fondo de Compensación de Repecos-Intermedios	-	-	-	-	-	-
i5) Otros Incentivos Económicos	-	-	-	-	-	-
J. Transferencias y Asignaciones	-	-	-	-	-	-
K. Convenios	1,090,357,833.00	2,051,043.32	1,092,408,876.32	1,092,408,876.32	1,092,408,876.32	2,051,043.32
k1) Otros Convenios y Subsidios	1,090,357,833.00	2,051,043.32	1,092,408,876.32	1,092,408,876.32	1,092,408,876.32	2,051,043.32
L. Otros Ingresos de Libre Disposición (L=L1+L2)	-	-	-	-	-	-
l1) Participaciones en Ingresos Locales	-	-	-	-	-	-
l2) Otros Ingresos de Libre Disposición	-	-	-	-	-	-
I. Total de Ingresos de Libre Disposición (I=A+B+C+D+E+F+G+H+I+J+K+L)	1,398,215,459.96	11,862,289.13	1,410,077,749.09	1,433,011,109.04	1,410,077,749.09	11,862,289.13
Ingresos Excedentes de Ingresos de Libre Disposición						11,862,289.13
Transferencias Federales Etiquetadas						
A. Aportaciones (A=a1+a2+a3+a4+a5+a6+a7+a8)	-	29,416,612.87	29,416,612.87	29,416,612.87	29,416,612.87	29,416,612.87
a1) Fondo de Aportaciones para la Nómina Educativa y Gasto Operativo	-	-	-	-	-	-
a2) Fondo de Aportaciones para los Servicios de Salud	-	-	-	-	-	-
a3) Fondo de Aportaciones para la Infraestructura Social	-	-	-	-	-	-
a4) Fondo de Aportaciones para el Fortalecimiento de los Municipios y de las Demarcaciones Territoriales del Distrito Federal	-	-	-	-	-	-
a5) Fondo de Aportaciones Múltiples	-	29,416,612.87	29,416,612.87	29,416,612.87	29,416,612.87	29,416,612.87
a6) Fondo de Aportaciones para la Educación Tecnológica y de Adultos	-	-	-	-	-	-
a7) Fondo de Aportaciones para la Seguridad Pública de los Estados y del Distrito Federal	-	-	-	-	-	-
a8) Fondo de Aportaciones para el Fortalecimiento de las Entidades Federativas	-	-	-	-	-	-
B. Convenios (B=b1+b2+b3+b4)	-	63,726.99	63,726.99	63,726.99	63,726.99	63,726.99
b1) Convenios de Protección Social en Salud	-	-	-	-	-	-
b2) Convenios de Descentralización	-	-	-	-	-	-
b3) Convenios de Reasignación	-	-	-	-	-	-
b4) Otros Convenios y Subsidios	-	63,726.99	63,726.99	63,726.99	63,726.99	63,726.99
C. Fondos Distintos de Aportaciones (C=c1+c2)	-	-	-	-	-	-

Instituto Tecnológico de Sonora
Estado Analítico de Ingresos Detallado – LDF
Del 01 de Enero al 31 de Diciembre de 2023

c1) Fondo para Entidades Federativas y Municipios Productores de Hidrocarburos	-	-	-	-	-	-
c2) Fondo Minero	-	-	-	-	-	-
D. Transferencias, Asignaciones, Subsidios y Subvenciones, y Pensiones y Jubilaciones	-	-	-	-	-	-
E. Otras Transferencias Federales Etiquetadas	21,901,166.35	14,301,775.31	7,599,391.04	7,599,391.04	7,599,391.04	14,301,775.31
II. Total de Transferencias Federales Etiquetadas (II = A + B + C + D + E)	21,901,166.35	15,178,564.55	37,079,730.90	37,079,730.90	37,079,730.90	15,178,564.55
III. Ingresos Derivados de Financiamientos (III = A)	-	-	-	-	-	-
A. Ingresos Derivados de Financiamientos	-	-	-	-	-	-
IV. Total de Ingresos (IV = I + II + III)	1,420,116,626.31	27,040,853.68	1,447,157,479.99	1,470,090,839.94	1,447,157,479.99	27,040,853.68
Datos Informativos						
1. Ingresos Derivados de Financiamientos con Fuente de Pago de Ingresos de Libre Disposición	-	-	-	-	-	-
2. Ingresos Derivados de Financiamientos con Fuente de Pago de Transferencias Federales Etiquetadas	-	-	-	-	-	-
3. Ingresos Derivados de Financiamientos (3 = 1 + 2)	-	-	-	-	-	-


 Mtra. Gladys Guadalupe Peralta Rodríguez
 Directora de Recursos Financieros


 Dr. Rodolfo Valenzuela Reynaga
 Vicerrector Administrativo

Instituto Tecnológico de Sonora
Conciliación entre los Ingresos Presupuestarios y Contables
Al 31 de Diciembre de 2023

1. Total de Ingresos Presupuestarios		1,470,090,839.94
2. Mas Ingresos contables No Presupuestarios		1,414,272.81
Ingresos Financieros		
Incremento por Variación de Inventarios		
Disminución del Exceso de Estimaciones por Pérdida o Deterioro u Obsolescencia		
Disminución del Exceso de Provisiones		
Otros Ingresos y Beneficios Varios	1,414,272.81	
Otros Ingresos Contables No Presupuestarios		
3. Menos Ingresos Presupuestarios No Contables		0.00
Aprovechamientos Patrimoniales		
Ingresos Derivados de Financiamientos		
Otros Ingresos Presupuestarios No Contables		
4. Total de Ingresos Contables (4= 1 + 2 - 3)		1,471,505,112.75

1. Se deberán incluir los Ingresos Contables No Presupuestarios que no se regularizaron presupuestariamente durante el ejercicio
2. Los Ingresos Financieros y otros ingresos se regularizarán presupuestariamente de acuerdo a la legislación aplicable

Gladys Peralta

Mtra. Gladys Guadalupe Peralta Rodríguez
 Directora de Recursos Financieros

Rodolfo Valenzuela Reynaga

Dr. Rodolfo Valenzuela Reynaga
 Vicerrector Administrativo

Instituto Tecnológico de Sonora
Estado Analítico del Ejercicio Presupuesto de Egresos
Clasificación por Objeto del Gasto (Capítulo y Concepto)
Del 01 de Enero al 31 de Diciembre de 2023

Ejercicio del Presupuesto por Capítulo del Gasto	Egresos Aprobado Anual	Ampliaciones/ (Reducciones)	Egresos Modificado Anual	Egresos Devengado Acumulado	Egresos Pagado Acumulado	Subejercicio
	(1)	(2)	(3=1+2)	(4)	(5)	(6 = 3 - 4)
Servicios Personales	1,001,130,436	-30,507,516	970,622,920	961,991,756	961,991,756	8,631,164
Remuneraciones al Personal de Carácter Permanente	172,840,382	-5,892,441	166,947,941	166,947,941	166,947,941	0
Remuneraciones al Personal de Carácter Transitorio	266,547,555	-38,486,341	228,061,214	227,891,373	227,891,373	169,840
Remuneraciones Adicionales y Especiales	259,097,692	-614,699	258,482,993	258,403,448	258,403,448	79,545
Seguridad Social	169,309,903	6,792,058	176,101,961	175,847,880	175,847,880	254,080
Otras Prestaciones Sociales y Económicas	97,154,132	-721,646	96,432,486	94,452,010	94,452,010	1,980,475
Previsiones			0			0
Pago de Estímulos a Servidores Públicos	36,180,773	8,415,553	44,596,326	38,449,104	38,449,104	6,147,222
Materiales y Suministros	75,147,837	19,999,814	95,147,652	79,528,126	79,290,017	15,619,526
Materiales de Administración, Emisión de Documentos y Artículos Oficiales	6,963,960	8,037,650	15,001,611	12,042,205	12,024,191	2,959,405
Alimentos y Utensilios	6,756,324	-5,165,619	1,590,705	1,399,293	1,386,539	191,412
Materias Primas y Materiales de Producción y Comercialización	34,664,757	-292,191	34,372,565	34,112,890	33,942,420	259,675
Materiales y Artículos de Construcción y de Reparación	1,661,664	8,743,810	10,405,474	5,330,195	5,321,358	5,075,280
Productos Químicos, Farmacéuticos y de Laboratorio	7,860,295	4,021,889	11,882,184	9,733,299	9,727,833	2,148,885
Combustibles, Lubricantes y Aditivos	2,900,225	4,338,843	7,239,068	5,362,449	5,350,863	1,876,619
Vestuario, Blancos, Prendas de Protección y Artículos Deportivos	6,348,143	-1,197,844	5,150,298	4,645,262	4,644,272	505,036
Materiales y Suministros Para Seguridad	3,750	-3,750	0			0
Herramientas, Refacciones y Accesorios Menores	7,988,720	1,517,027	9,505,746	6,902,533	6,892,541	2,603,214
Servicios Generales	227,414,666	61,642,518	289,057,184	236,312,065	235,898,240	52,745,119
Servicios Básicos	44,295,013	3,491,148	47,786,160	47,499,908	47,494,946	286,253
Servicios de Arrendamiento	7,394,920	1,810,881	9,205,800	7,525,792	7,524,963	1,680,008
Servicios Profesionales, Científicos, Técnicos y Otros Servicios	61,461,602	-6,087,979	55,373,623	45,093,310	44,874,744	10,280,314
Servicios Financieros, Bancarios y Comerciales	15,204,951	-5,022,722	10,182,229	10,145,846	10,145,846	36,383
Servicios de Instalación, Reparación, Mantenimiento y Conservación	52,001,547	68,951,381	120,952,928	84,058,306	84,022,642	36,894,622
Servicios de Comunicación Social y Publicidad.	3,965,732	393,666	4,359,398	3,894,635	3,890,502	464,763
Servicios de Traslado y Viáticos	9,600,768	1,044,495	10,645,263	8,598,280	8,544,097	2,046,983
Servicios Oficiales	3,858,382	2,830,774	6,689,156	5,722,813	5,654,018	966,343
Otros Servicios Generales	29,631,752	-5,769,126	23,862,626	23,773,175	23,746,482	89,452
Transferencias, Asignaciones, Subsidios y Otras Ayudas	21,654,243	2,740,680	24,394,923	23,747,547	23,725,947	647,376
Transferencias Internas y Asignaciones al Sector Público			0			0
Transferencias al Resto del Sector Público			0			0
Subsidios y Subvenciones			0			0
Ayudas Sociales	21,654,243	2,740,680	24,394,923	23,747,547	23,725,947	647,376
Pensiones y Jubilaciones			0			0
Transferencias a Fideicomisos, Mandatos y Otros Análogos			0			0
Transferencias a la Seguridad Social			0			0
Donativos			0			0
Transferencias al Exterior			0			0
Bienes Muebles, Inmuebles e Intangibles	500,385	88,702,545	89,202,930	44,192,259	44,180,583	45,010,671
Mobiliario y Equipo de Administración	107,200	53,659,776	53,766,976	32,757,456	32,745,780	21,009,520
Mobiliario y Equipo Educativo y Recreativo	175,000	1,702,910	1,877,910	1,441,988	1,441,988	435,922
Equipo e Instrumental Médico y de Laboratorio		7,135,321	7,135,321	6,274,158	6,274,158	861,164
Vehículos y Equipo de Transporte		10,171,879	10,171,879	1,905,255	1,905,255	8,266,624
Equipo de Defensa y Seguridad			0			0
Maquinaria, Otros Equipos y Herramientas	218,185	16,032,658	16,250,843	1,813,403	1,813,403	14,437,441
Activos Biológicos			0			0
Bienes Inmuebles			0			0
Activos Intangibles		0	0			0
Inversión Pública	0	32,685,394	32,685,394	27,322,845	25,725,159	5,362,549
Obra Pública en Bienes de Dominio Público			0			0
Obra Pública en Bienes Propios		32,685,394	32,685,394	27,322,845	25,725,159	5,362,549
Proyectos Productivos y Acciones de Fomento			0			0
Inversiones Financieras y Otras Provisiones	94,269,060	-94,269,060	0		0	0
Inversiones Para el Fomento de Actividades Productivas.			0			0
Acciones y Participaciones de Capital			0			0

Ejercicio del Presupuesto por Capítulo del Gasto	Egresos Aprobado Anual (1)	Ampliaciones/ (Reducciones) (2)	Egresos Modificado Anual (3=1+2)	Egresos Devengado Acumulado (4)	Egresos Pagado Acumulado (5)	Subejercicio (6 = 3 - 4)
Compra de Títulos y Valores			0			0
Concesión de Préstamos			0			0
Inversiones en Fideicomisos, Mandatos y Otros Análogos			0			0
Otras Inversiones Financieras			0			0
Provisiones para Contingencias y Otras Erogaciones Especiales	94,269,060	-94,269,060	0			0
Participaciones y Aportaciones	0	0	0	0	0	0
Participaciones			0			0
Aportaciones			0			0
Convenios			0			0
Deuda Pública	0	0	0	0	0	0
Amortización de la Deuda Pública			0			0
Intereses de la Deuda Pública			0			0
Comisiones de la Deuda Pública			0			0
Gastos de la Deuda Pública			0			0
Costo por Coberturas			0			0
Apoyos Financieros			0			0
Adeudos de Ejercicios Fiscales Anteriores (Adefas)			0			0
Total del Gasto	1,420,116,626	80,994,376	1,501,111,002	1,373,094,597	1,370,811,702	128,016,405


Mtra. Gladys Guadalupe Peralta Rodríguez
Directora de Recursos Financieros


Dr. Rodolfo Valenzuela Reynaga
Vicerrector Administrativo

Instituto Tecnológico de Sonora

Estado Analítico del Ejercicio del Presupuesto de Egresos Detallado - LDF

Clasificación por Objeto del Gasto (Capítulo y Concepto)


Del 01 de Enero al 31 de Diciembre de 2023

(PESOS)

Concepto (c)	Egresos					Subejercicio (e)
	Aprobado (d)	Ampliaciones/ (Reducciones)	Modificado	Devengado	Pagado	
I. Gasto No Etiquetado (I=A+B+C+D+E+F+G+H+I)	1,399,215,459.96	59,156,304.09	1,457,371,764.05	1,339,332,214.16	1,338,647,005.04	118,039,549.89
A. Servicios Personales (A=a1+a2+a3+a4+a5+a6+a7)	991,068,011.69	20,634,580.37	970,463,431.32	961,991,756.45	961,991,756.45	8,471,674.87
a1) Remuneraciones al Personal de Carácter Permanente	172,840,382.00	5,892,440.73	166,947,941.27	166,947,941.27	166,947,941.27	-
a2) Remuneraciones al Personal de Carácter Transitorio	256,515,130.00	28,553,022.77	227,962,107.23	227,891,373.43	227,891,373.43	70,733.80
a3) Remuneraciones Adicionales y Especiales	259,097,692.00	617,784.09	258,479,907.91	258,403,447.79	258,403,447.79	76,460.12
a4) Seguridad Social	169,309,902.62	6,737,921.14	176,047,823.76	175,847,880.15	175,847,880.15	199,943.61
a5) Otras Prestaciones Sociales y Económicas	97,154,132.07	724,806.71	96,428,325.36	94,452,010.31	94,452,010.31	1,977,315.05
a6) Previsiones	-	-	-	-	-	-
a7) Pago de Estímulos a Servidores Públicos	38,180,773.00	8,415,552.79	44,596,325.79	38,449,103.50	38,449,103.50	6,147,222.29
B. Materiales y Suministros (B=b1+b2+b3+b4+b5+b6+b7+b8+b9)	69,213,466.35	22,829,093.22	92,042,559.57	76,948,968.07	76,710,859.59	15,093,591.50
b1) Materiales de Administración, Emisión de Documentos y Artículos Oficiales	6,963,960.33	7,719,539.02	14,683,499.35	11,806,172.24	11,788,158.20	2,877,327.11
b2) Alimentos y Utensilios	6,756,323.85	5,165,618.97	1,590,704.88	1,399,292.76	1,386,539.15	191,412.12
b3) Materias Primas y Materiales de Producción y Comercialización	34,664,756.52	292,191.44	34,372,565.08	34,112,890.23	33,942,420.30	259,674.85
b4) Materiales y Artículos de Construcción y de Reparación	1,661,663.88	8,696,964.07	10,358,627.95	5,264,175.42	5,275,339.19	5,074,452.53
b5) Productos Químicos, Farmacéuticos y de Laboratorio	1,925,924.19	8,328,942.70	10,254,866.89	8,481,975.36	8,475,609.28	1,773,791.53
b6) Combustibles, Lubricantes y Aditivos	2,900,225.22	4,040,413.93	6,940,639.15	5,123,404.09	5,111,817.90	1,817,235.06
b7) Vestuario, Blancos, Prendas de Protección y Artículos Deportivos	6,348,142.62	1,213,823.24	5,134,319.38	4,629,263.38	4,628,292.64	505,036.00
b8) Materiales y Suministros Para Seguridad	3,750.00	3,750.00	-	-	-	-
b9) Herramientas, Refacciones y Accesorios Menores	7,988,719.74	718,617.15	8,707,336.89	6,112,674.59	6,102,682.93	2,594,662.30
C. Servicios Generales (C=c1+c2+c3+c4+c5+c6+c7+c8+c9)	221,480,294.74	62,143,512.63	283,623,807.37	234,132,268.44	233,718,443.80	49,491,538.93
c1) Servicios Básicos	44,295,012.73	3,470,383.44	47,765,396.17	47,479,799.14	47,474,837.59	295,597.03
c2) Servicios de Arrendamiento	7,394,919.71	1,773,837.36	9,168,757.07	7,492,817.59	7,491,988.70	1,675,939.46
c3) Servicios Profesionales, Científicos, Técnicos y Otros Servicios	61,461,601.94	9,714,436.46	51,747,165.48	44,013,298.89	43,794,733.55	7,733,866.59
c4) Servicios Financieros, Bancarios y Comerciales	15,204,950.58	5,022,721.85	10,182,228.73	10,145,845.73	10,145,845.73	36,383.00
c5) Servicios de Instalación, Reparación, Mantenimiento y Conservación	52,001,548.86	68,876,739.35	120,878,288.21	83,990,288.83	83,954,624.03	36,887,997.38
c6) Servicios de Comunicación Social y Publicidad	3,965,732.00	393,666.32	4,359,398.32	3,894,635.46	3,890,501.88	464,762.66
c7) Servicios de Traslado y Viáticos	3,666,396.72	5,587,465.25	9,233,861.97	7,719,135.10	7,664,951.94	1,514,726.87
c8) Servicios Oficiales	3,856,382.00	2,567,705.26	6,424,087.26	5,623,273.11	5,554,478.69	802,814.15
c9) Otros Servicios Generales	29,631,752.20	5,769,126.04	23,862,626.16	23,773,174.59	23,746,481.59	89,451.57
D. Transferencias, Asignaciones, Subsidios y Otras Ayudas (D=d1+d2+d3+d4+d5+d6+d7+d8+d9)	21,654,242.60	1,343,589.97	22,997,832.57	22,877,292.93	22,855,692.93	120,539.64
d1) Transferencias Internas y Asignaciones al Sector Público	-	-	-	-	-	-
d2) Transferencias al Resto del Sector Público	-	-	-	-	-	-
d3) Subsidios y Subvenciones	-	-	-	-	-	-
d4) Ayudas Sociales	21,654,242.60	1,343,589.97	22,997,832.57	22,877,292.93	22,855,692.93	120,539.64
d5) Pensiones y Jubilaciones	-	-	-	-	-	-
d6) Transferencias a Fideicomisos, Mandatos y Otros Análogos	-	-	-	-	-	-
d7) Transferencias a la Seguridad Social	-	-	-	-	-	-
d8) Donativos	-	-	-	-	-	-
d9) Transferencias al Exterior	-	-	-	-	-	-
E. Bienes Muebles, Inmuebles e Intangibles (E=e1+e2+e3+e4+e5+e6+e7+e8+e9)	500,385.00	87,178,600.50	87,676,985.50	42,837,728.99	42,826,052.99	44,841,256.51
e1) Mobiliario y Equipo de Administración	107,200.00	53,150,490.72	53,257,690.72	32,353,168.51	32,341,492.51	20,904,522.21
e2) Mobiliario y Equipo Educativo y Recreativo	175,000.00	1,153,971.50	1,328,971.50	901,179.80	901,179.80	427,791.70
e3) Equipo e Instrumental Médico y de Laboratorio	-	6,669,600.72	6,669,600.72	5,864,722.82	5,864,722.82	804,877.90
e4) Vehículos y Equipo de Transporte	-	10,171,879.00	10,171,879.00	1,905,255.00	1,905,255.00	8,266,624.00
e5) Equipo de Defensa y Seguridad	-	-	-	-	-	-
e6) Maquinaria, Otros Equipos y Herramientas	218,165.00	16,032,658.37	16,250,843.37	1,813,402.86	1,813,402.86	14,437,440.51
e7) Activos Biológicos	-	-	-	-	-	-
e8) Bienes Inmuebles	-	-	-	-	-	-
e9) Activos Intangibles	-	0.19	0.19	-	-	0.19
F. Inversión Pública (F=f1+f2+f3)	-	565,147.72	565,147.72	544,199.28	544,199.28	20,948.44
f1) Obra Pública en Bienes de Dominio Público	-	-	-	-	-	-
f2) Obra Pública en Bienes Propios	-	565,147.72	565,147.72	544,199.28	544,199.28	20,948.44
f3) Proyectos Productivos y Acciones de Fomento	-	-	-	-	-	-
G. Inversiones Financieras y Otras Provisiones (G=g1+g2+g3+g4+g5+g6+g7)	94,269,059.58	94,269,059.58	-	-	-	-
g1) Inversiones Para el Fomento de Actividades Productivas	-	-	-	-	-	-
g2) Acciones y Participaciones de Capital	-	-	-	-	-	-
g3) Compra de Títulos y Valores	-	-	-	-	-	-
g4) Concesión de Préstamos	-	-	-	-	-	-
g5) Inversiones en Fideicomisos, Mandatos y Otros Análogos	-	-	-	-	-	-
Fideicomiso de Desastres Naturales (Informativo)	-	-	-	-	-	-
g6) Otras Inversiones Financieras	-	-	-	-	-	-
g7) Provisiones para Contingencias y Otras Erogaciones Especiales	94,269,059.58	94,269,059.58	-	-	-	-
H. Participaciones y Aportaciones (H=h1+h2+h3)	-	-	-	-	-	-
h1) Participaciones	-	-	-	-	-	-

Concepto (c)	Egresos				Subejercicio (e)
	Aprobado (d)	Ampliaciones/ (Reducciones)	Modificado	Devengado	
h2) Aportaciones	-	-	-	-	-
h3) Convenios	-	-	-	-	-
I. Deuda Pública (I=I1+I2+I3+I4+I5+I6+I7)	-	-	-	-	-
I1) Amortización de la Deuda Pública	-	-	-	-	-
I2) Intereses de la Deuda Pública	-	-	-	-	-
I3) Comisiones de la Deuda Pública	-	-	-	-	-
I4) Gastos de la Deuda Pública	-	-	-	-	-
I5) Costo por Coberturas	-	-	-	-	-
I6) Apoyos Financieros	-	-	-	-	-
I7) Adeudos de Ejercicios Fiscales Anteriores (ADEFAS)	-	-	-	33,762,383.06	32,164,696.55
II. Gasto Etiquetado (II=A+B+C+D+E+F+G+H+I)	21,901,166.35	21,838,072.06	43,739,238.41		
A. Servicios Personales (A=A1+A2+A3+A4+A5+A6+A7)	10,032,424.63	9,872,935.65	159,488.98		
a1) Remuneraciones al Personal de Carácter Permanente	-	-	-	-	99,106.53
a2) Remuneraciones al Personal de Carácter Transitorio	10,032,424.63	9,933,318.10	99,106.53	-	3,085.26
a3) Remuneraciones Adicionales y Especiales	-	3,085.26	3,085.26	-	54,136.83
a4) Seguridad Social	-	54,136.83	54,136.83	-	3,160.36
a5) Otras Prestaciones Sociales y Económicas	-	3,160.36	3,160.36	-	-
a6) Previsiones	-	-	-	-	-
a7) Pago de Estímulos a Servidores Públicos	-	-	-	-	525,934.59
B. Materiales y Suministros (B=B1+B2+B3+B4+B5+B6+B7+B8+B9)	5,934,370.86	2,829,276.84	3,105,092.02	2,579,157.43	2,579,157.43
b1) Materiales de Administración, Emisión de Documentos y Artículos Oficiales	-	318,111.24	318,111.24	236,032.95	236,032.95
b2) Alimentos y Utensilios	-	-	-	-	-
b3) Materias Primas y Materiales de Producción y Comercialización	-	46,846.26	46,846.26	46,019.15	46,019.15
b4) Materiales y Artículos de Construcción y de Reparación	-	4,307,053.94	1,627,316.92	1,252,223.46	1,252,223.46
b5) Productos Químicos, Farmacéuticos y de Laboratorio	5,934,370.86	298,429.16	286,426.16	239,044.96	239,044.96
b6) Combustibles, Lubricantes y Aditivos	-	15,978.95	15,978.95	15,978.95	15,978.95
b7) Vestuario, Blancos, Prendas de Protección y Artículos Deportivos	-	-	-	-	-
b8) Materiales y Suministros Para Seguridad	-	-	-	789,857.96	789,857.96
b9) Herramientas, Refacciones y Accesorios Menores	-	798,409.49	798,409.49	2,179,796.43	2,179,796.43
C. Servicios Generales (C=C1+C2+C3+C4+C5+C6+C7+C8+C9)	5,934,370.86	500,994.17	5,433,376.69	2,179,796.43	2,179,796.43
c1) Servicios Básicos	-	20,764.17	20,764.17	20,108.47	20,108.47
c2) Servicios de Arrendamiento	-	37,043.20	37,043.20	32,974.73	32,974.73
c3) Servicios Profesionales, Científicos, Técnicos y Otros Servicios	-	3,626,457.68	3,626,457.68	1,080,010.77	1,080,010.77
c4) Servicios Financieros, Bancarios y Comerciales	-	-	-	68,017.57	68,017.57
c5) Servicios de Instalación, Reparación, Mantenimiento y Conservación	-	74,641.74	74,641.74	-	-
c6) Servicios de Comunicación Social y Publicidad	-	-	-	879,145.13	879,145.13
c7) Servicios de Traslado y Viáticos	5,934,370.86	4,522,970.06	1,411,400.80	99,539.76	99,539.76
c8) Servicios Oficiales	-	263,069.10	263,069.10	-	-
c9) Otros Servicios Generales	-	-	-	870,253.73	870,253.73
D. Transferencias, Asignaciones, Subsidios y Otras Ayudas (D=D1+D2+D3+D4+D5+D6+D7+D8+D9)	-	1,397,090.19	1,397,090.19	870,253.73	870,253.73
d1) Transferencias Internas y Asignaciones al Sector Público	-	-	-	-	-
d2) Transferencias al Resto del Sector Público	-	-	-	-	-
d3) Subsidios y Subvenciones	-	-	-	-	-
d4) Ayudas Sociales	-	1,397,090.19	1,397,090.19	870,253.73	870,253.73
d5) Pensiones y Jubilaciones	-	-	-	-	-
d6) Transferencias a Fideicomisos, Mandatos y Otros Análogos	-	-	-	-	-
d7) Transferencias a la Seguridad Social	-	-	-	-	-
d8) Donativos	-	-	-	-	-
d9) Transferencias al Exterior	-	-	-	-	-
E. Bienes Muebles, Inmuebles e Intangibles (E=E1+E2+E3+E4+E5+E6+E7+E8+E9)	-	1,523,944.19	1,523,944.19	1,354,529.68	1,354,529.68
e1) Mobiliario y Equipo de Administración	-	509,285.35	509,285.35	404,287.17	404,287.17
e2) Mobiliario y Equipo Educativo y Recreativo	-	548,938.40	548,938.40	540,807.79	540,807.79
e3) Equipo e Instrumental Médico y de Laboratorio	-	465,720.44	465,720.44	409,434.72	409,434.72
e4) Vehículos y Equipo de Transporte	-	-	-	-	-
e5) Equipo de Defensa y Seguridad	-	-	-	-	-
e6) Maquinaria, Otros Equipos y Herramientas	-	-	-	-	-
e7) Activos Biológicos	-	-	-	-	-
e8) Bienes Inmuebles	-	-	-	-	-
e9) Activos Intangibles	-	-	-	-	-
F. Inversión Pública (F=F1+F2+F3)	-	32,120,246.34	32,120,246.34	26,778,645.79	25,180,959.28
f1) Obra Pública en Bienes de Dominio Público	-	-	-	-	-
f2) Obra Pública en Bienes Propios	-	32,120,246.34	32,120,246.34	26,778,645.79	25,180,959.28
f3) Proyectos Productivos y Acciones de Fomento	-	-	-	-	-
G. Inversiones Financieras y Otras Provisiones (G=G1+G2+G3+G4+G5+G6+G7)	-	-	-	-	-
g1) Inversiones Para el Fomento de Actividades Productivas	-	-	-	-	-
g2) Acciones y Participaciones de Capital	-	-	-	-	-
g3) Compra de Títulos y Valores	-	-	-	-	-
g4) Concesión de Préstamos	-	-	-	-	-
g5) Inversiones en Fideicomisos, Mandatos y Otros Análogos	-	-	-	-	-
Fideicomiso de Desastres Naturales (Informativo)	-	-	-	-	-


Concepto (c)	Egresos					Subejercicio (e)
	Aprobado (d)	Ampliaciones/ (Reducciones)	Modificado	Devengado	Pagado	
g6) Otras Inversiones Financieras			-			-
g7) Provisiones para Contingencias y Otras Erogaciones Especiales			-			-
H. Participaciones y Aportaciones (H=h1+h2+h3)			-			-
h1) Participaciones			-			-
h2) Aportaciones			-			-
h3) Convenios			-			-
I. Deuda Pública (I=i1+i2+i3+i4+i5+i6+i7)			-			-
i1) Amortización de la Deuda Pública			-			-
i2) Intereses de la Deuda Pública			-			-
i3) Comisiones de la Deuda Pública			-			-
i4) Gastos de la Deuda Pública			-			-
i5) Costo por Coberturas			-			-
i6) Apoyos Financieros			-			-
i7) Adeudos de Ejercicios Fiscales Anteriores (ADEFAS)			-			-
III. Total de Egresos (III = I + II)	1,420,116,626.31	80,994,376.15	1,501,111,002.46	1,373,094,597.22	1,370,811,701.59	128,016,405.24



Mtra. Gladys Guadalupe Peralta Rodríguez
Directora de Recursos Financieros


Dr. Rodolfo Valenzuela Reynaga
Vicerrector Administrativo

Instituto Tecnológico de Sonora
Estado Analítico del Ejercicio Presupuesto de Egresos
Clasificación Económica (por Tipo de Gasto)
Del 01 de Enero al 31 de Diciembre de 2023


Concepto	Egresos Aprobado Anual (1)	Ampliaciones/ (Reducciones) (2)	Egresos Modificado Anual (3=1+2)	Egresos Devengado Acumulado (4)	Egresos Pagado Acumulado (5)	Subejercicio (6 = 3 - 4)
Gasto Corriente	1,325,347,182	53,875,497	1,379,222,679	1,301,579,493	1,300,905,960	77,643,185
Gasto de Capital	94,769,445	27,118,879	121,888,324	71,515,104	69,905,741	50,373,220
Amortización del la Deuda y Disminución de Pasivos			0			0
Pensiones y Jubilaciones			0			0
Participaciones			0			0
Total del Gasto	1,420,116,626	80,994,376	1,501,111,002	1,373,094,597	1,370,811,702	128,016,405



 Mtra. Gladys Guadalupe Peralta Rodríguez
 Directora de Recursos Financieros


 Dr. Rodolfo Valenzuela Reynaga
 Vicerrector Administrativo

Instituto Tecnológico de Sonora
Estado Analítico del Ejercicio Presupuesto de Egresos
Clasificación Administrativa (Por Unidad Administrativa)
Del 01 de Enero al 31 de Diciembre de 2023

Clasificación Administrativa (Por Unidad Administrativa)	Egresos Aprobado Anual (1)	Ampliaciones/ (Reducciones) (2)	Egresos Modificado Anual (3=1+2)	Egresos Devengado Acumulado (4)	Egresos Pagado Acumulado (5)	Subejercicio (6 = 3 - 4)
1000 CONSEJO DIRECTIVO	1,728,850	9,131	1,737,981	1,731,379	1,731,379	6,603
2000 RECTORIA	3,124,777	141,531	3,266,308	3,247,826	3,247,532	18,482
2100 SECRETARIA DE LA RECTORIA	24,406,806	4,024,749	28,431,555	25,932,649	25,922,812	2,498,906
2200 DIRECCION DE PLANEACION INSTITUCIONAL	110,124,441	-91,440,939	18,683,502	18,632,033	18,628,503	51,469
2300 DIRECCION DE SERVICIOS		124,120	124,120			124,120
2400 DIRECCION DE EXTENSION UNIVERSITARIA	91,746,684	1,861,344	93,608,028	90,046,691	90,029,813	3,561,336
3000 VICERRECTORIA ACADEMICA	103,067,913	-31,132,659	71,935,255	63,039,873	63,023,450	8,895,382
3100 DIRECCION DE CIENCIAS ECONOMICO-ADMINISTRATIVA	64,321,754	1,316,141	65,637,895	64,219,205	64,218,161	1,418,690
3200 DIRECCION DE INGENIERIA Y TECNOLOGIA	147,710,528	-3,526,770	144,183,757	141,687,071	141,675,381	2,496,686
3300 DIRECCION DE RECURSOS NATURALES	122,447,083	19,573,407	142,020,490	134,852,882	134,758,629	7,167,608
3400 DIRECCION DE CS. SOCIALES Y HUMANIDADES	91,868,624	4,862,868	96,731,492	93,515,322	93,416,193	3,216,170
3600 DIRECCION UNIDAD NAVOJOA	81,733,342	7,407,301	89,140,643	86,200,787	86,127,655	2,939,856
3700 DIRECCION UNIDAD GUAYMAS	91,412,788	8,552,481	99,965,269	94,992,155	94,975,834	4,973,115
4000 VICERRECTORIA ADMINISTRATIVA	182,225,927	-17,600,179	164,625,748	159,545,385	159,290,822	5,080,363
4200 DIRECCION DE RECURSOS FINANCIEROS	32,179,190	1,430,438	33,609,628	33,098,437	33,098,437	511,192
4600 DIRECCION DE RECURSOS MATERIALES Y SERVICIOS GENERALES	177,576,037	140,723,890	318,299,927	246,768,610	245,090,290	71,531,317
4700 DIRECCION DE SERVICIOS DE INFORMACION	94,441,882	34,667,522	129,109,404	115,584,293	115,576,809	13,525,111
Total del Gasto	1,420,116,626	80,994,376	1,501,111,002	1,373,094,597	1,370,811,702	128,016,405


Mtra. Gladys Guadalupe Peralta Rodríguez
Directora de Recursos Financieros


Dr. Rodolfo Valenzuela Reynaga
Vicerrector Administrativo

Instituto Tecnológico de Sonora

Estado Analítico del Ejercicio del Presupuesto de Egresos Detallado - LDF

Clasificación Administrativa

Del 01 de Enero al 31 de Diciembre de 2023

(PESOS)

Concepto (c)	Egresos					Subejercicio (e)
	Aprobado (d)	Ampliaciones/ (Reducciones)	Modificado	Devengado	Pagado	
I. Gasto No Etiquetado						
(I=A+B+C+D+E+F+G+H)	1,398,215,459.96	59,156,304.09	1,457,371,764.05	1,339,332,214.16	1,338,647,005.04	118,039,549.89
1000 CONSEJO DIRECTIVO	1,728,850.00	9,131.46	1,737,981.46	1,731,378.96	1,731,378.96	6,602.50
2000 RECTORIA	3,124,777.00	141,530.90	3,266,307.90	3,247,825.93	3,247,531.52	18,481.97
2100 SECRETARIA DE LA RECTORIA	24,406,806.00	4,024,749.10	28,431,555.10	25,932,648.69	25,922,812.24	2,498,906.41
2200 DIRECCION DE PLANEACION INSTITUCIONAL	110,124,440.58	-	91,440,938.99	18,683,501.59	18,632,032.60	51,468.99
2300 DIRECCION DE SERVICIOS		124,120.00	124,120.00			124,120.00
2400 DIRECCION DE EXTENSION UNIVERSITARIA	91,746,684.00	1,861,343.72	93,608,027.72	90,046,691.47	90,029,813.30	3,561,336.25
3000 VICERRECTORIA ACADEMICA	81,166,747.00	-	9,231,492.40	71,935,254.60	63,039,872.63	8,895,381.97
3100 DIRECCION DE CIENCIAS ECONOMICO-ADMINISTRATIVA	64,321,753.80	1,301,543.90	65,623,297.70	64,219,205.27	64,218,161.27	1,404,092.43
3200 DIRECCION DE INGENIERIA Y TECNOLOGIA	147,710,527.80	-	3,808,128.19	143,902,399.61	141,687,071.21	2,215,328.40
3300 DIRECCION DE RECURSOS NATURALES	122,447,083.00	10,286,792.53	132,733,875.53	128,740,631.73	128,646,378.10	3,993,243.80
3400 DIRECCION DE CS. SOCIALES Y HUMANIDADES	91,868,624.00	3,453,682.86	95,322,306.86	93,202,098.69	93,102,969.80	2,120,208.17
3600 DIRECCION UNIDAD NAVOJOA	81,733,342.00	7,035,361.10	88,768,703.10	85,860,947.33	85,787,815.58	2,907,755.77
3700 DIRECCION UNIDAD GUAYMAS	91,412,788.00	8,297,183.85	99,709,971.85	94,773,730.84	94,757,410.23	4,936,241.01
4000 VICERRECTORIA ADMINISTRATIVA	182,225,927.24	-	17,600,179.04	164,625,748.20	159,545,385.30	5,080,362.90
4200 DIRECCION DE RECURSOS FINANCIEROS	32,179,190.00	1,430,438.15	33,609,628.15	33,098,436.62	33,098,436.62	511,191.53
4600 DIRECCION DE RECURSOS MATERIALES Y SERVICIOS GENERALES	177,576,037.34	108,603,643.32	286,179,680.66	219,989,964.12	219,909,331.16	66,189,716.54
4700 DIRECCION DE SERVICIOS DE INFORMACION	94,441,882.20	34,667,521.82	129,109,404.02	115,584,292.77	115,576,808.97	13,525,111.25
II. Gasto Etiquetado						
(II=A+B+C+D+E+F+G+H)	21,901,166.35	21,838,072.06	43,739,238.41	33,762,383.06	32,164,696.55	9,976,855.35
1000 CONSEJO DIRECTIVO						
2000 RECTORIA						
2100 SECRETARIA DE LA RECTORIA						
2200 DIRECCION DE PLANEACION INSTITUCIONAL						
2300 DIRECCION DE SERVICIOS						
2400 DIRECCION DE EXTENSION UNIVERSITARIA						
3000 VICERRECTORIA ACADEMICA	21,901,166.35	-	21,901,166.35			
3100 DIRECCION DE CIENCIAS ECONOMICO-ADMINISTRATIVA		14,597.18	14,597.18			14,597.18
3200 DIRECCION DE INGENIERIA Y TECNOLOGIA		281,357.79	281,357.79			281,357.79
3300 DIRECCION DE RECURSOS NATURALES		9,286,614.28	9,286,614.28	6,112,250.50	6,112,250.50	3,174,363.78


Concepto (c)	Egresos					Subejercicio (e)
	Aprobado (d)	Ampliaciones/ (Reducciones)	Modificado	Devengado	Pagado	
3400 DIRECCION DE CS. SOCIALES Y HUMANIDADES		1,409,185.35	1,409,185.35	313,223.28	313,223.28	1,095,962.07
3600 DIRECCION UNIDAD NAVOJOA		371,939.93	371,939.93	339,839.56	339,839.56	32,100.37
3700 DIRECCION UNIDAD GUAYMAS		255,297.54	255,297.54	218,423.93	218,423.93	36,873.61
4000 VICERRECTORIA ADMINISTRATIVA			-			-
4200 DIRECCION DE RECURSOS FINANCIEROS			-			-
4600 DIRECCION DE RECURSOS MATERIALES Y SERVICIOS GENERALES		32,120,246.34	32,120,246.34	26,778,645.79	25,180,959.28	5,341,600.55
4700 DIRECCION DE SERVICIOS DE INFORMACION			-			-
III. Total de Egresos (III = I + II)	1,420,116,626.31	80,994,376.15	1,501,111,002.46	1,373,094,597.22	1,370,811,701.59	128,016,405.24

Mtra. Gladys Guadalupe Peralta Rodríguez
Directora de Recursos Financieros

Dr. Rodolfo Valenzuela Reynaga
Vicerrector Administrativo

Instituto Tecnológico de Sonora
Estado Analítico del Ejercicio Presupuesto de Egresos
Clasificación Administrativa (Por Poderes)
Del 01 de Enero al 31 de Diciembre de 2023


Clasificación Administrativa (Por Poderes)	Egresos Aprobado Anual (1)	Ampliaciones/ (Reducciones) (2)	Egresos Modificado Anual (3=1+2)	Egresos Devengado Acumulado (4)	Egresos Pagado Acumulado (5)	Subejercicio (6 = 3 - 4)
Poder Ejecutivo			0			0
Poder Legislativo			0			0
Poder Judicial			0			0
Órganos Autónomos	1,420,116,626	80,994,376	1,501,111,002	1,373,094,597	1,370,811,702	128,016,405
Total del Gasto	1,420,116,626	80,994,376	1,501,111,002	1,373,094,597	1,370,811,702	128,016,405


 Mtra. Gladys Guadalupe Peralta Rodríguez
 Directora de Recursos Financieros


 Dr. Rodolfo Valenzuela Reynaga
 Vicerrector Administrativo

Instituto Tecnológico de Sonora
Estado Analítico del Ejercicio Presupuesto de Egresos
Clasificación Administrativa (Por Tipo de Organismos o Entidad Paraestatal)
Del 01 de Enero al 31 de Diciembre de 2023

Concepto	Egresos Aprobado Anual (1)	Ampliaciones/ (Reducciones) (2)	Egresos Modificado Anual (3=1+2)	Egresos Devengado Acumulado (4)	Egresos Pagado Acumulado (5)	Subejercicio (6 = 3 - 4)
Entidades Paraestatales y Fideicomisos No Empresariales y No Financieros	1,420,116,626	80,994,376	1,501,111,002	1,373,094,597	1,370,811,702	128,016,405
Instituciones Públicas de la Seguridad Social			0			0
Entidades Paraestatales Empresariales No Financieras con Participación Estatal Mayoritaria			0			0
Fideicomisos Empresariales No Financieros con Participación Estatal Mayoritaria			0			0
Entidades Paraestatales Empresariales Financieras Monetarias con Participación Estatal Mayoritaria			0			0
Entidades Paraestatales Empresariales Financieras No Monetarias con Participación Estatal Mayoritaria			0			0
Fideicomisos Financieros Públicos con Participación Estatal Mayoritaria			0			0
Total del Gasto	1,420,116,626	80,994,376	1,501,111,002	1,373,094,597	1,370,811,702	128,016,405



Mtra. Gladys Guadalupe Peralta Rodríguez
 Directora de Recursos Financieros



Dr. Rodolfo Valenzuela Reynaga
 Vicerrector Administrativo

Instituto Tecnológico de Sonora
Estado Analítico del Ejercicio Presupuesto de Egresos
Clasificación Funcional (Finalidad y Función)
Del 01 de Enero al 31 de Diciembre de 2023

Concepto	Egresos Aprobado Anual (1)	Ampliaciones/ (Reducciones) (2)	Egresos Modificado Anual (3=1+2)	Egresos Devengado Acumulado (4)	Egresos Pagado Acumulado (5)	Subejercicio (6 = 3 - 4)
Gobierno	0	0	0	0	0	0
Legislación			0	0		0
Justicia			0	0		0
Coordinación de la Política de Gobierno			0	0		0
Relaciones Exteriores			0	0		0
Asuntos Financieros y Hacendarios			0	0		0
Seguridad Nacional			0	0		0
Asuntos de Orden Público y Seguridad Interior			0	0		0
Otros Servicios Generales			0	0		0
Desarrollo Social	1,420,116,626	80,994,376	1,501,111,002	1,373,094,597	1,370,811,702	128,016,405
Protección Ambiental			0	0		0
Viviendas y Servicios a la Comunidad			0	0		0
Salud			0	0		0
Recreación, Cultura y Otras Manifestaciones Sociales			0	0		0
Educación	1,420,116,626	80,994,376	1,501,111,002	1,373,094,597	1,370,811,702	128,016,405
Protección Social			0	0		0
Otros Asuntos Sociales			0	0		0
Desarrollo Económico	0	0	0	0	0	0
Asuntos Económicos, Comerciales y Laborales en General			0	0		0
Agropecuaria, Silvicultura, Pesca y Caza			0	0		0
Combustibles y Energía			0	0		0
Minería, Manufacturas y Construcción			0	0		0
Transporte			0	0		0
Comunicaciones			0	0		0
Turismo			0	0		0
Ciencia, Tecnología e Innovación			0	0		0
Otras Industrias y Otros Asuntos Económicos			0	0		0
Otras No Clasificadas en funciones anteriores	0	0	0	0	0	0
Transacciones de la Deuda Pública / Costo financiero de la Deuda	0	0	0	0	0	0
Transferencias, Participaciones y Aportaciones entre Diferentes Niveles y Órdenes de gobierno			0	0		0
Saneamiento del Sistema Financiero			0	0		0
Adeudos de ejercicios Fiscales Anteriores			0	0		0
Total del Gasto	1,420,116,626	80,994,376	1,501,111,002	1,373,094,597	1,370,811,702	128,016,405

Gladys Peralta


Mtra. Gladys Guadalupe Peralta Rodríguez
Directora de Recursos Financieros

Rodolfo Valenzuela Reynaga

Dr. Rodolfo Valenzuela Reynaga
Vicerrector Administrativo

Concepto (c)	Egresos					Subejercicio (e)
	Aprobado (d)	Ampliaciones/ (Reducciones)	Modificado	Devengado	Pagado	
a1) Legislación			-			-
a2) Justicia			-			-
a3) Coordinación de la Política de Gobierno			-			-
a4) Relaciones Exteriores			-			-
a5) Asuntos Financieros y Hacendarios			-			-
a6) Seguridad Nacional			-			-
a7) Asuntos de Orden Público y de Seguridad Interior			-			-
a8) Otros Servicios Generales			-			-
B. Desarrollo Social (B=b1+b2+b3+b4+b5+b6+b7)	21,901,166.35	21,838,072.06	43,739,238.41	33,762,383.06	32,164,696.55	9,976,855.35
b1) Protección Ambiental			-			-
b2) Vivienda y Servicios a la Comunidad			-			-
b3) Salud			-			-
b4) Recreación, Cultura y Otras Manifestaciones Sociales			-			-
b5) Educación	21,901,166.35	21,838,072.06	43,739,238.41	33,762,383.06	32,164,696.55	9,976,855.35
b6) Protección Social			-			-
b7) Otros Asuntos Sociales			-			-
C. Desarrollo Económico (C=c1+c2+c3+c4+c5+c6+c7+c8+c9)	-	-	-	-	-	-
c1) Asuntos Económicos, Comerciales y Laborales en General			-			-
c2) Agropecuaria, Silvicultura, Pesca y Caza			-			-
c3) Combustibles y Energía			-			-
c4) Minería, Manufacturas y Construcción			-			-
c5) Transporte			-			-
c6) Comunicaciones			-			-
c7) Turismo			-			-
c8) Ciencia, Tecnología e Innovación			-			-
c9) Otras Industrias y Otros Asuntos Económicos			-			-
D. Otras No Clasificadas en Funciones Anteriores (D=d1+d2+d3+d4)	-	-	-	-	-	-
d1) Transacciones de la Deuda Pública / Costo Financiero de la Deuda			-			-
d2) Transferencias, Participaciones y Aportaciones Entre Diferentes Niveles y Ordenes de Gobierno			-			-
d3) Saneamiento del Sistema Financiero			-			-
d4) Adeudos de Ejercicios Fiscales Anteriores			-			-
III. Total de Egresos (III = I + II)	1,420,116,626.31	80,994,376.15	1,501,111,002.46	1,373,094,597.22	1,370,811,701.59	128,016,405.24


Mtra. Gladys Guadalupe Peralta Rodríguez
Directora de Recursos Financieros


Dr. Rodolfo Valenzuela Reynaga
Vicerrector Administrativo

Instituto Tecnológico de Sonora
Estado Analítico del Ejercicio Presupuesto de Egresos
Por Partida del Gasto
Del 01 de Enero al 31 de Diciembre de 2023

Ejercicio del Presupuesto por Partida / Descripción		Egresos Aprobado Anual (1)	Ampliaciones/ (Reducciones) (2)	Egresos Modificado Anual (3=1+2)	Egresos Devengado Acumulado (4)	Egresos Pagado Acumulado (5)	Subejercicio (6 = 3 - 4)	% Avance Anual (7= 4/3)
1000	Servicios personales							
1100	Remuneraciones al personal de carácter permanente							
113	Sueldo base al personal permanente							
11301	Sueldos	172,840,382.00	- 5,892,440.73	166,947,941	166,947,941.27	166,947,941.27	0	100%
11306	Riesgo laboral							
11307	Ayuda para habitación							
11309	Prima por riesgo laboral							
11310	Ayuda para energía eléctrica							
121	Honorarios asimilables a salarios							
12101	Honorarios	40,159,654.00	3,887,750.42	44,047,404	43,957,812.67	43,957,812.67	89,592	100%
122	Sueldos base al personal eventual							
12201	Sueldos base al personal eventual	226,387,900.63	- 42,374,091.29	184,013,809	183,933,560.76	183,933,560.76	80,249	100%
1300	Remuneraciones adicionales y especiales							
131	Primas por años de servicios efectivos prestados							
13101	Primas y acreditaciones por años de servicio efectivos prestados al personal	83,128,273.00	- 4,032,088.19	79,096,185	79,092,544.20	79,092,544.20	3,641	100%
132	Primas de vacaciones, dominical y gratificación de fin de año							
13201	Prima vacacional	42,207,786.00	- 160,704.75	42,047,081	42,043,750.29	42,043,750.29	3,331	100%
13202	Gratificación por fin de año	43,014,944.00	- 1,809,415.39	41,205,529	41,201,148.80	41,201,148.80	4,380	100%
13203	Compensación por ajuste de calendario	3,305,489.00	- 149,134.08	3,156,355	3,156,354.92	3,156,354.92	0	100%
13204	Compensación por bono navideño	10,507,317.00	- 437,407.75	10,069,909	10,069,909.25	10,069,909.25	0	100%
134	Compensaciones							
13401	Estímulos al personal de confianza	-	-	0	-	-	0	
13407	Compensaciones adicionales por servicios especiales	21,107,421.00	3,448,918.80	24,556,340	24,508,875.60	24,508,875.60	47,464	100%
137	Honorarios Especiales							
13701	Honorarios Especiales	55,826,462.00	2,525,132.53	58,351,595	58,330,864.73	58,330,864.73	20,730	100%
1400	Seguridad Social							
141	Aportaciones de seguridad social							
14101	Aportaciones al issste	-	156,244.08	156,244	-	-	156,244	0%
14103	Aportación por seguro de Retiro al ISSSTESON	-	-	0	-	-	0	
14106	Otras prestaciones de seguridad social	21,585,038.46	69,286.02	21,654,324	21,614,392.48	21,614,392.48	39,932	100%
14108	Aportación para la atención de Enferm Preexistentes	5,420,324.00	111,914.53	5,532,239	5,484,294.00	5,484,294.00	47,945	99%
14109	Aportaciones por Servicio Médico del ISSSTESON	79,958,926.16	- 2,342,205.19	77,616,721	77,612,166.53	77,612,166.53	4,554	100%
142	Aportac a Fondos de Vivienda							
14201	Aportac FOVISSSTESON/Infonavit	12,479,112.00	- 408,099.20	12,071,013	12,065,607.41	12,065,607.41	5,405	100%
143	Aportaciones Sistema p/el Retiro							
14301	Aportaciones al sistema de ahorro para el Retiro	49,866,502.00	9,204,917.73	59,071,420	59,071,419.73	59,071,419.73	0	100%
144	Aportaciones para Seguros							

Ejercicio del Presupuesto por Partida / Descripción		Egresos Aprobado Anual (1)	Ampliaciones/ (Reducciones) (2)	Egresos Modificado Anual (3=1+2)	Egresos Devengado Acumulado (4)	Egresos Pagado Acumulado (5)	Subejercicio (6 = 3 - 4)	% Avance Anual (7= 4/3)
14401	Aportaciones para el seguro de vida del Personal	-	-	0	-	-	0	
1500	Otras Prestacion Social y Economicas							
152	Indemnizaciones							
15201	Indemnizaciones al personal	0	-	0	0	0	0	0
15202	Pago Liquidaciones	0	-	0	0	0	0	0
15203	Sent. Laborales	-	-	0	-	-	0	0
153	Prestaciones y Haberes de Retiro			0				
15304	Prestaciones de Retiro							
154	Prestaciones Contractuales							
15402	Compensación Garantizada	980,256.00	2,252.52	982,509	982,508.52	982,508.52	0	100%
15404	Días Económicos y de Descanso Obligatorios no Disfrutados.	16,043.00	- 16,043.00	0	-	-	0	0
15409	Bono para Despensa	26,692,070.07	- 996,939.11	25,695,131	25,695,130.96	25,695,130.96	0	100%
15413	Ayuda Guardería Madres Trabajadoras	924,777.00	- 176,105.16	748,672	748,671.84	748,671.84	0	100%
15416	Apoyo para Útiles escolares	9,365,870.00	- 235,419.23	9,130,451	9,130,450.77	9,130,450.77	0	100%
159	Otras Prestac Sociales y Económicas							
15901	Otras Prestaciones	59,175,116.00	700,607.63	59,875,724	57,895,248.22	57,895,248.22	1,980,475	97%
1700	Pago de Estímulos a Servid Públicos							
171	Estímulos							
17102	Estímulos al personal	36,180,773.00	8,415,552.79	44,596,326	38,449,103.50	38,449,103.50	6,147,222	86%
	Total por Capitulo 1000	\$ 1,001,130,436.32	-\$ 30,507,516.02	\$ 970,622,920.30	\$ 961,991,756.45	\$ 961,991,756.45	\$ 8,631,163.85	99%
2000	Materiales y suministros							
2100	Materiales de Administración, Emisión de Documentos y Artículos Oficiales							
211	Materiales, útiles y equipos menores de oficina							
21101	Materiales, útiles y equipos menores de oficina	4,337,142.43	- 1,748,938.96	2,588,203.47	2,243,033.65	2,241,404.12	345,169.82	87%
212	Materiales y útiles de impresión y reproducción							
21201	Materiales y útiles de impresión y reproducción	17,156.00	- 7,522.60	9,633.40	9,063.12	9,063.12	570.28	94%
213	Material Estadístico y Geografico							
21301	Material Estadístico y Geografico							
214	Materiales, útiles y equipos menores de tecnologías de la información y Comunicaciones							
21401	Materiales y útiles para el procesamiento de equipos y bienes informáticos	700,911.81	393,223.28	1,094,135.09	1,044,707.24	1,036,532.87	49,427.85	95%
215	Material impreso e información digital							
21501	Material para información	935,920.00	- 263,732.43	672,187.57	672,187.57	672,187.57	-	100%
216	Material de limpieza							
21601	Material de limpieza	893,370.09	9,113,549.66	10,006,919.75	7,561,495.95	7,561,401.45	2,445,423.80	76%
217	Materiales y útiles de enseñanza							
21701	Materiales educativos	79,460.00	551,071.31	630,531.31	511,717.66	503,602.02	118,813.65	81%
218	Materiales para el Registro E Identificación de Bienes y Personas							
21801	Placas, Engomados , Calcomanias y Hologramas	-	-	-	-	-	-	-
2200	Alimentos y utensilios							

Ejercicio del Presupuesto por Partida / Descripción		Egresos Aprobado Anual (1)	Ampliaciones/ (Reducciones) (2)	Egresos Modificado Anual (3=1+2)	Egresos Devengado Acumulado (4)	Egresos Pagado Acumulado (5)	Subejercicio (6 = 3 - 4)	% Avance Anual (7= 4/3)
221	Productos alimenticios para personas							
22101	Productos alimenticios para el personal en las instalaciones	311,209.60	438,755.33	749,964.93	705,308.74	699,708.95	44,656.19	94%
22106	Adquisición de agua potable	74,760.00	59,031.58	133,791.58	116,246.49	116,246.49	17,545.09	87%
222	Productos Alimenticios para animales							
22201	Alimentación de animales	6,264,491.25	5,707,773.50	556,717.75	437,416.40	437,416.40	119,301.35	79%
223	Utensilios para el servicio de alimentación							
22301	Utensilios para el servicio de alimentación	105,863.00	44,367.62	150,230.62	140,321.13	133,167.31	9,909.49	93%
2300	Materias primas y materiales de producción y Comercialización							
231	Productos alimenticios, agropecuarios y forestales adquiridos como materia prima							
23101	Productos alimenticios, agropecuarios y forestales adquiridos como materia prima	-	50,200.07	50,200.07	34,800.00	34,800.00	15,400.07	69%
232	Insumos textiles adquiridos como Materia Prima			-			-	
23201	Insumos textiles adquiridos como Materia Prima		149.97	149.97	149.97	149.97	-	100%
233	Productos De papel, Carton e Impresos Adquiridos como Materia Prima			-			-	
23301	Productos De papel, Carton e Impresos Adquiridos como Materia Prima			-			-	
234	Combustibles, lubricantes, aditivos, carbón y sus Derivados adquiridos como materia prima			-			-	
23401	Combustibles, lubricantes, aditivos, carbón y sus Derivados adquiridos como materia prima	-	-	-	-	-	-	
237	Productos de Cuero Piel, Plasticos y Hule Adquiridos con Materia Prima			-			-	
23701	Productos de Cuero Piel, Plasticos y Hule Adquiridos con Materia Prima	-	36,218.29	36,218.29	4,068.89	4,068.89	32,149.40	11%
238	Mercancias Adquiridas para su Comercializacion							
23801	Mercancias Adquiridas para su Comercializacion	34,664,756.52	378,759.77	34,285,996.75	34,073,871.37	33,903,401.44	212,125.38	99%
239	Otros Prod Adq c/Materia Prima							
23901	Otros Prod Adq c/Materia Prima	-	-	-	-	-	-	
2400	Materiales y artículos de construcción y de reparación							
241	Productos minerales no metálicos							
24101	Productos minerales no metálicos	50,150.00	602,430.44	652,580.44	611,205.54	611,205.54	41,374.90	94%
242	Cemento y productos de concreto							
24201	Cemento y productos de concreto	14,600.00	178,006.24	192,606.24	57,421.38	55,164.44	135,184.86	30%
243	Cal, yeso y productos de yeso						-	
24301	Cal, yeso y productos de yeso	1,950.00	17,561.00	19,511.00	19,511.00	19,511.00	-	100%
244	Madera y productos de madera						-	
24401	Madera y productos de madera	13,600.00	44,408.97	58,008.97	57,949.97	57,949.97	59.00	100%
245	Vidrio y productos de vidrio							
24501	Vidrio y productos de vidrio	30,200.00	23,558.57	6,641.43	6,641.43	6,641.43	-	100%
246	Material eléctrico y electrónico							
24601	Material eléctrico y electrónico	675,645.16	4,037,965.62	4,713,610.78	3,060,741.05	3,055,747.76	1,652,869.73	65%
247	Artículos metálicos para la construcción							
24701	Artículos metálicos para la construcción	127,017.02	895,766.18	1,022,783.20	414,159.19	413,900.48	608,624.01	40%
248	Materiales complementarios							

Ejercicio del Presupuesto por Partida / Descripción		Egresos Aprobado Anual (1)	Ampliaciones/ (Reducciones) (2)	Egresos Modificado Anual (3=1+2)	Egresos Devengado Acumulado (4)	Egresos Pagado Acumulado (5)	Subejercicio (6 = 3 - 4)	% Avance Anual (7= 4/3)
24801	Materiales complementarios	89,646.00	1,044,543.91	1,134,189.91	238,580.68	238,580.68	895,609.23	21%
249	Otros materiales y artículos de construcción y reparación							
24901	Otros materiales y artículos de construcción y reparación	658,855.70	1,946,686.54	2,605,542.24	863,984.33	862,657.04	1,741,557.91	33%
2500	Productos químicos, farmacéuticos y de laboratorio							
251	Productos químicos básicos							
25101	Productos químicos básicos	290,550.00	1,374,442.02	1,664,992.02	1,133,915.21	1,133,655.65	531,076.81	68%
252	Fertilizantes, pesticidas y otros agroquímicos							
25201	Fertilizantes, pesticidas y otros agroquímicos	49,350.00	337,949.10	387,299.10	284,993.83	284,993.83	102,305.27	74%
253	Medicinas y productos farmacéuticos							
25301	Medicinas y productos farmacéuticos	61,115.00	344,596.55	405,711.55	336,134.06	336,134.06	69,577.49	83%
254	Mat.Accesorios y Suminis Médicos							
25401	Mat.Accesorios y Suminis Médicos	84,138.20	487,522.33	571,660.53	424,779.62	424,779.62	146,880.91	74%
255	Materiales, accesorios y suministros de laboratorio							
25501	Materiales, accesorios y suministros de laboratorio	6,772,460.86	1,490,127.80	5,282,333.06	4,178,711.53	4,178,475.64	1,103,621.53	79%
256	Fibras sintéticas, hules, plásticos y derivados							
25601	Fibras sintéticas, hules, plásticos y derivados	78,680.99	486,579.82	565,260.81	488,548.71	483,578.08	76,712.10	86%
259	Otros productos químicos							
25901	Otros productos químicos	524,000.00	2,480,926.74	3,004,926.74	2,886,215.86	2,886,215.86	118,710.88	96%
2600	Combustibles, lubricantes y aditivos							
261	Combustibles, lubricantes y aditivos							
26101	Combustibles	2,850,205.22	3,349,619.62	6,199,824.84	4,675,347.44	4,666,335.41	1,524,477.40	75%
26102	Lubricantes y aditivos	50,020.00	989,223.47	1,039,243.47	687,101.61	684,527.45	352,141.86	66%
262	Carbon y sus Derivados							
26201	Carbon y sus Derivados	-	-	-	-	-	-	-
2700	Vestuarios, blancos, prendas de producción y artículos deportivos							
271	Vestuario y uniformes							
27101	Vestuario y uniformes	2,668,880.00	723,326.74	3,392,206.74	3,340,759.58	3,340,759.58	51,447.16	98%
272	Prendas de seguridad y protección personal							
27201	Prendas de seguridad y protección personal	300,440.00	110,348.53	410,788.53	265,986.47	264,995.73	144,802.06	65%
273	Artículos deportivos							
27301	Artículos deportivos	3,353,422.62	2,228,037.77	1,125,384.85	826,432.11	826,432.11	298,952.74	73%
274	Productos Textiles							
27401	Productos Textiles	16,100.00	41,835.53	57,935.53	56,185.53	56,185.53	1,750.00	97%
275	Blancos Otros Productos Textiles, Excepto prendas de vestir							
27501	Blancos Otros Productos Textiles, Excepto prendas de vestir	9,300.00	154,682.68	163,982.68	155,898.64	155,898.64	8,084.04	95%
2800	Materiales y Suministros p/Seguridad							
282	Materiales de Seguridad Publica							
28201	Materiales de Seguridad Publica	3,750.00	3,750.00	-	-	-	-	-
2900	Herramientas, refacciones y accesorios menores							
291	Herramientas menores							
29101	Herramientas menores	114,721.30	1,361,104.87	1,475,826.17	1,047,430.09	1,047,263.34	428,396.08	71%
292	Refacciones y Accesorios Menores de Edificios							
29201	Refacciones y Accesorios Menores de Edificios	58,059.08	2,086,773.96	2,144,833.04	1,357,978.49	1,357,978.49	786,854.55	63%
293	Refacciones y Accesorios Menores de Mobiliarios y Eq de Administracion							

Ejercicio del Presupuesto por Partida / Descripción		Egresos Aprobado Anual (1)	Ampliaciones/ (Reducciones) (2)	Egresos Modificado Anual (3=1+2)	Egresos Devengado Acumulado (4)	Egresos Pagado Acumulado (5)	Subejercicio (6 = 3 - 4)	% Avance Anual (7= 4/3)
29301	Refacciones y Accesorios Menores de Mobiliarios y Eq de Administracion	16,152.36	88,203.70	104,356.06	100,823.61	100,753.61	3,532.45	97%
294	Refacciones y accesorios menores de equipo de computo y tecnologías de la información							
29401	Refacciones y accesorios menores de equipo de computo y tecnologías de la información	573,210.00	1,394,488.87	1,967,698.87	1,252,240.09	1,246,259.89	715,458.78	64%
295	Refacciones y accesorios menores de equipo e instrumental médico y de laboratorio							
29501	Refacciones y accesorios menores de equipo e instrumental médico y de laboratorio	7,075,000.00	6,795,197.94	279,802.06	217,255.88	217,255.88	62,546.18	78%
296	Refacciones y accesorios menores de equipo de transporte							
29601	Refacciones y accesorios menores de equipo de transporte	68,190.00	252,900.00	321,090.00	262,647.79	259,031.79	58,442.21	82%
298	Refacciones y accesorios menores de Maquinaria y otros equipos							
29801	Refacciones y accesorios menores de Maquinaria y otros equipos	64,787.00	2,393,748.40	2,458,535.40	2,012,172.28	2,012,013.57	446,363.12	82%
299	Refacciones y Accesorios Menores Otros Bienes Muebles							
29901	Refacciones y Accesorios Menores Otros Bienes Muebles	18,600.00	735,004.78	753,604.78	651,984.32	651,984.32	101,620.46	87%
	Total por Capitulo 2000	75,147,837.21	19,999,814.38	95,147,651.59	79,528,125.50	79,290,017.02	15,619,526.09	84%
3000	Servicios generales							
3100	Servicios básicos							
311	Energía eléctrica							
31102	Energía Eléctrica de Escuelas	29,540,415.69	3,381,023.29	32,921,439	32,913,438.98	32,913,438.98	8,000.00	100%
312	Gas							
31201	Gas	328,344.00	275,421.51	603,766	594,771.11	591,720.95	8,994.40	99%
313	Agua							
31301	Agua Potable	5,707,326.88	687,458.59	5,019,868	4,987,015.56	4,987,015.56	32,852.73	99%
314	Telefonía tradicional							
31401	Telefonía tradicional	88,708.00	62,345.25	26,363	20,802.65	20,802.65	5,560.10	79%
315	Telefonía celular							
31501	Telefonía celular	61,758.00	11,137.99	72,896	69,295.99	68,609.99	3,600.00	95%
317	Servicios de acceso a internet, redes y procesamiento de información							
31701	Servicios de acceso a internet, redes y procesamiento de información	8,339,532.16	644,099.26	8,983,631	8,777,762.42	8,777,762.42	205,869.00	98%
318	Servicios postales y telegráficos							
31801	Servicio postal	228,928.00	70,730.60	158,197	136,820.90	135,595.51	21,376.50	86%
319	Servicios Integrales y Otros Servicios							
31901	Servicios Integrales y Otros Servicios	-	-	-	-	-	-	-
3200	Servicio de arrendamiento							
321	Arrendamiento de Terrenos							
32101	Arrendamiento de Terrenos							
322	Arrendamiento de Edificios							
32201	Arrendamiento de Edificios	153,220.00	13,571.30	166,791	166,791.30	166,791.30	-	100%
323	Arrendamiento de mobiliario y equipo de administración, educacional y recreativo							
32301	Arrendamiento de muebles, maquinaria y Equipo	24,500.00	45,594.35	70,094	66,094.35	66,094.35	4,000.00	94%

Ejercicio del Presupuesto por Partida / Descripción		Egresos Aprobado Anual (1)	Ampliaciones/ (Reducciones) (2)	Egresos Modificado Anual (3=1+2)	Egresos Devengado Acumulado (4)	Egresos Pagado Acumulado (5)	Subejercicio (6 = 3 - 4)	% Avance Anual (7= 4/3)
32302	Arrendamiento de Equipo y Bienes Informaticos	-	-	0	-	-	-	-
324	Arrendamiento de Equipo Inst Médico y de Laboratorio	-	-	-	-	-	-	-
32401	Arrendamiento de Equipo Inst Médico y de Laboratorio	5,000.00	5,000.00	0	-	-	-	-
325	Arrendamiento de Eq de Transporte	-	-	-	-	-	-	-
32501	Arrendamiento de Eq de Transporte	781,180.10	646,137.53	135,043	126,773.59	126,773.59	8,268.98	94%
326	Arrendamiento maquinaria, otros equipos y herramientas	-	-	-	-	-	-	-
32601	Arrendamiento maquinaria, otros equipos y herramientas	26,765.10	7,292.51	34,058	34,057.61	34,057.61	-	100%
327	Arrendamiento de Activos Intangibles	-	-	-	-	-	-	-
32701	Patentes, Regalias, y Otros	6,404,254.51	2,037,991.98	8,442,246	6,774,507.52	6,773,678.63	1,667,738.97	80%
328	Arrendamiento Financiero	-	-	-	-	-	-	-
32801	Arrendamiento Financiero de Muebles Maquinaria y Equipo	-	-	0	-	-	-	-
32802	Arrend Financiero Inmuebles	-	-	0	-	-	-	-
329	Otros Arrendamientos	-	-	-	-	-	-	-
32901	Otros Arrendamientos	-	357,567.95	357,568	357,567.95	357,567.95	-	100%
3300	Servicios profesionales, científicos, técnicos y otros servicios	-	-	-	-	-	-	-
331	Servicios legales, de contabilidad, auditorias y relacionados	-	-	-	-	-	-	-
33101	Servicios legales, de contabilidad, auditorias y relacionados	685,716.00	5,120,060.31	5,805,776	3,151,381.31	3,151,381.31	2,654,395.00	54%
332	Servicios de Diseño, Arquitectura, Ingeniería y Actividades Relacionadas	-	-	-	-	-	-	-
33201	Servicios Diseño, Arquitectura y Act. Relacionadas	-	-	-	-	-	-	-
333	Servicios de consultoría administrativa, procesos, tecnica y en tecnologías de la información	-	-	-	-	-	-	-
33301	Servicios de Informática	1,635,158.00	91,195.51	1,543,962	1,303,876.48	1,303,876.48	240,086.01	84%
33302	Servicios de Consultoría	-	-	0	-	-	-	-
334	Servicios de capacitación	-	-	-	-	-	-	-
33401	Servicios de capacitación	1,212,000.00	1,251,683.19	2,463,683	2,087,505.54	2,087,505.54	376,177.65	85%
335	Servicios de Investigacion Científica y Desarrollo	-	-	-	-	-	-	-
33501	Servicios de Investigacion Científica y Desarrollo	6,044,491.25	5,174,817.20	869,674	391,743.90	391,743.90	477,930.15	45%
336	Servicios de apoyo administrativo, traducción, fotocopiado e impresión	-	-	-	-	-	-	-
33603	Impresiones y publicaciones oficiales	8,548,829.89	3,035,511.08	5,513,319	3,637,190.61	3,540,440.33	1,876,128.20	66%
33605	Licitaciones, Convenios y Convocatorias	204,624.00	976,239.12	1,180,863	1,170,815.12	1,170,815.12	10,048.00	-
33608	Servicio de Fotocopiado en Instalaciones	422,457.36	471,233.41	893,691	846,496.98	761,159.82	47,193.79	95%
337	Servicio de Proteccion y Seguridad	-	-	-	-	-	-	-
33701	Servicio de Proteccion y Seguridad	201,000.00	243,673.07	444,673	437,473.07	437,473.07	7,200.00	98%
338	Servicios de vigilancia	-	-	-	-	-	-	-
33801	Servicios de vigilancia	29,428,972.02	7,675,622.11	21,753,350	19,902,874.92	19,902,874.92	1,850,474.99	91%
339	Servicios Profesionales, científicos y técnicos integrales	-	-	-	-	-	-	-
33901	Servicios Profesionales, científicos y técnicos integrales	5,385,400.00	4,519,032.61	9,904,433	7,392,625.80	7,377,585.80	2,511,806.81	75%
33902	Servicios integrales	7,692,953.42	2,692,754.59	5,000,199	4,771,325.93	4,749,888.03	228,872.90	95%
3400	Servicios financieros, bancarios y comerciales	-	-	-	-	-	-	-
341	Servicios financieros y bancarios	-	-	-	-	-	-	-
34101	Servicios financieros y bancarios	235,856.00	1,513,822.90	1,749,679	1,744,878.90	1,744,878.90	4,800.00	100%
343	Servicios de Recaudacion , Traslado y Custodia de Valores	-	-	0	-	-	-	-
34301	Servicios de Recaudacion , Traslado y Custodia de Valores	56,000.00	53,065.00	109,065	78,265.00	78,265.00	30,800.00	-
344	Seguro de Responsabilidad Patrim y Fianzas	-	-	-	-	-	-	-
34401	Seguro de Responsabilidad Patrim y Fianzas	2,520,784.97	844,223.92	1,676,561	1,676,561.05	1,676,561.05	-	100%

Ejercicio del Presupuesto por Partida / Descripción		Egresos Aprobado Anual (1)	Ampliaciones/ (Reducciones) (2)	Egresos Modificado Anual (3=1+2)	Egresos Devengado Acumulado (4)	Egresos Pagado Acumulado (5)	Subejercicio (6 = 3 - 4)	% Avance Anual (7= 4/3)
345	Seguro de Bienes Patrimoniales							
34501	Seguro de Bienes Patrimoniales	36,520.00	368,241.63	404,762	404,761.63	404,761.63	-	100%
347	Fletes y maniobras							
34701	Fletes y maniobras	16,015.00	31,944.55	47,960	47,176.55	47,176.55	783.00	98%
348	Comisiones Por Ventas			0			-	
34801	Comisiones por venta	11,120,374.61	4,942,625.37	6,177,749	6,177,749.24	6,177,749.24	-	100%
349	Servicios Financieros Bancarios y Comerciales integrales							
34901	Servicios Financieros Bancarios y Comerciales integrales	1,219,400.00	1,202,946.64	16,453	16,453.36	16,453.36	0.00	100%
3500	Servicios de Instalación, Reparación, Mantenimiento y Conservación							
351	Conservación y mantenimiento menor de inmuebles							
35101	Mantenimiento y conservación de inmuebles	72,000.00	31,370,436.99	31,442,437	18,459,194.36	18,459,194.36	12,983,242.63	59%
35102	Mantenimiento y conservación de áreas deportivas	-	37,371,637.61	37,371,638	18,722,359.16	18,722,359.16	18,649,278.45	50%
35103	Mantenimiento y conservación de paneles escolares	3,329,216.76	366,489.47	2,962,727	2,822,369.49	2,822,369.49	140,357.80	95%
352	Instalación, reparación y mantenimiento de mobiliario y equipo de administración, educacional y recreativo							
35201	Mantenimiento y conservación de mobiliario y equipo	1,234,327.00	154,069.45	1,080,258	622,734.58	622,038.58	457,522.97	58%
35202	Mantenimiento y conservación de mobiliario y equipo para escuelas, laboratorios y talleres	4,197,496.29	3,151,888.93	1,045,607	805,026.25	804,978.25	240,581.11	77%
353	Instalación, reparación y mantenimiento de equipo de computo y tecnologías de información							
35301	Instalaciones	37,210.92	4,499,069.49	4,536,280	2,197,406.00	2,197,406.00	2,338,874.41	48%
35302	Mantenimiento y conservación de bienes informáticos	13,060,306.19	1,978,886.36	15,039,193	14,668,236.65	14,668,236.65	370,955.90	98%
354	Instalacion Reparacion Mantenimientode Equipo Instrumental Medico y de laboratorio							
35401	Instalacion Reparacion Mantenimientode Equipo Instrumental Medico y de laboratorio	1,251,000.00	419,059.97	1,670,060	1,549,894.93	1,523,446.93	120,165.04	93%
355	Reparación y mantenimiento de equipo de transporte							
35501	Mantenimiento y conservacion de equipo de transporte	1,339,655.62	3,415,825.05	4,755,481	4,489,463.13	4,480,990.33	266,017.54	94%
356	Reparación y mantenimiento de equipo de defensa y seguridad							
35601	Reparación y mantenimiento de equipo de defensa y seguridad	-	6,600.00	6,600	6,600.00	6,600.00	-	100%
357	Instalación, reparación y mantenimiento de maquinaria, otros equipos y herramientas							
35701	Mantenimiento y conservación de maquinaria y equipo	1,854,000.00	1,406,987.35	3,260,987	3,155,092.32	3,155,092.32	105,895.03	97%
358	Servicios de limpieza y manejo de desechos							
35801	Servicios de limpieza y manejo de desechos	23,994,533.08	7,376,281.07	16,618,252	15,473,600.94	15,473,600.94	1,144,651.07	93%
359	Servicio de Jardineria y Fumigacion							
35901	Servicio de Jardineria y Fumigacion	1,631,801.00	468,392.81	1,163,408	1,086,328.59	1,086,328.59	77,079.60	93%
3600	Servicios de comunicación social y publicidad							
361	Difusión por radio, televisión n y otros medios de mensajes sobre programas Gubernamentales							
36101	Difusión por radio, televisión y otros medios de mensajes sobre programas Gubernamentales	-	2,003.63	2,004	2,003.63	2,003.63	-	100%
362	Difusión por radio, televisión y otros medios de mensajes comerciales para promover la venta de bienes o servicios							

Ejercicio del Presupuesto por Partida / Descripción		Egresos Aprobado Anual (1)	Ampliaciones/ (Reducciones) (2)	Egresos Modificado Anual (3=1+2)	Egresos Devengado Acumulado (4)	Egresos Pagado Acumulado (5)	Subejercicio (6 = 3 - 4)	% Avance Anual (7= 4/3)
36201	Difusión por radio, televisión y otros medios de mensajes comerciales para promover la venta de bienes o servicios	3,965,732.00	- 242,063.31	3,723,669	3,258,905.83	3,254,772.35	464,762.86	88%
363	Servicios de Creatividad, Preproducción y Producción de Publicidad, excepto Internet							
36301	Servicios de Creatividad, Preproducción y Producción de Publicidad, excepto Internet	-	627,810.00	627,810	627,810.00	627,810.00	-	100%
364	Servicios de Revelado de Fotografías							
36304	Servicios de Revelado de Fotografías	-	-	-	-	-	-	
	Servicios de Creación y Difusión de Contenido							
366	Exclusivamente a través de Internet							
36601	Servicios de Creación Y Difusión de Contenido Exclusivamente a través de Internet	-	-	0	-	-	-	
369	Otros servicios de información							
36901	Otros servicios de información	-	5,916.00	5,916	5,916.00	5,916.00	-	100%
3700	Servicios de traslado y viáticos							
371	Pasajes aéreos							
37101	Pasajes aéreos	1,192,149.80	1,949,428.12	3,141,578	2,896,223.32	2,896,223.32	245,354.60	92%
372	Pasajes terrestres							
37201	Pasajes terrestres nacionales para labores en campo y de supervision	413,800.00	92,379.13	506,179	394,847.32	392,588.32	111,331.81	78%
373	Pasajes Marítimos							
37301	Pasajes Marítimos	-	-	0	-	-	-	
375	Viáticos en el país							
37501	Viáticos en el país	7,736,386.78	- 1,867,661.24	5,868,726	4,469,711.01	4,429,930.65	1,399,014.53	76%
37502	Gastos de Camino	109,800.00	- 28,000.82	81,799	46,502.59	45,458.33	35,296.59	57%
376	Viáticos en el extranjero							
37601	Viáticos en el extranjero	-	594,334.43	594,334	493,789.16	486,476.62	100,545.27	83%
378	Servicios integrales de traslado y viáticos							
37801	Servicios integrales de traslado y viáticos	-	-	0	-	-	-	
379	Otros Servicios de Traslado y Hospedaje							
37901	Cuotas	148,631.00	304,015.57	452,647	297,206.83	293,419.83	155,439.74	66%
3800	Servicios oficiales							
381	Gastos de ceremonial							
38101	Gastos de ceremonial	3,055,261.00	2,129,941.11	5,185,202	4,478,454.41	4,415,203.99	706,747.70	86%
382	Gastos de orden social y cultural							
38201	Gastos de orden social	-	12,066.00	12,066	12,066.00	12,066.00	-	100%
383	Congresos y convenciones							
38301	Congresos y convenciones	803,121.00	688,767.25	1,491,888	1,232,292.46	1,226,748.46	259,595.79	83%
384	Exposiciones			0				
38401	Exposiciones	-	-	0	-	-	-	
385	Gastos de Representacion			0				
38501	Gastos de Atencion y Promocion	-	-	0	-	-	-	
3900	Otros Servicios Generales			0				
392	Impuestos y Derechos							
39201	Impuestos y Derechos	6,631,752.20	- 4,351,278.21	2,280,474	2,204,523.50	2,177,830.50	75,950.49	97%
393	Impuestos y Derechos de Importacion							
39301	Impuestos y Derechos de Importacion	-	13,501.08	13,501	-	-	13,501.08	0%

Ejercicio del Presupuesto por Partida / Descripción		Egresos Aprobado Anual (1)	Ampliaciones/ (Reducciones) (2)	Egresos Modificado Anual (3=1+2)	Egresos Devengado Acumulado (4)	Egresos Pagado Acumulado (5)	Subejercicio (6 = 3 - 4)	% Avance Anual (7= 4/3)
395	Penas, Multas, Accesorios y Actualizaciones							
39501	Penas, Multas, Accesorios y Actualizaciones	-	3,302.74	3,303	3,302.74	3,302.74	-	
398	Imp S/Nomina y otros derivan de la Relación Laboral							
39801	Imp S/Nomina y otros derivan de la Relación Laboral	23,000,000.00	1,434,651.65	21,565,348	21,565,348.35	21,565,348.35	-	100%
399	Otros Servicios Generales							
39902	Gastos de la Casa de Gobierno		0		-	-		
	Total por Capitulo 3000	227,414,665.60	61,642,518.46	289,057,184.06	236,312,064.87	235,898,240.23	52,745,119.19	82%
4000	Transferencias, asignaciones, subsidios y otras ayudas							
4400	Ayudas sociales							
441	Ayudas Sociales a Personas							
44101	Ayudas Sociales a Personas	-	290,403.52	290,403.52	186,851.38	186,851.38	103,552.14	64%
44105	Gastos por servicio de Traslados	-	50,000.00	50,000.00	50,000.00	50,000.00	-	100%
44106	Premios, Recompensas, Pensiones de Gracias y Pensión Recreativa Estudiantil	-	-	-	-	-	-	
442	Becas y otras ayudas para programas de capacitación							
44203	Becas de Educación Media y Superior	21,255,392.60	2,399,676.64	23,655,069.24	23,111,245.28	23,089,645.28	543,823.96	98%
443	Ayudas Sociales a Instituciones de Enseñanza							
44301	Ayudas Sociales a Instituciones de Enseñanza	-	-	-	-	-	-	
444	Ayudas sociales a actividades científicas o académicas							
44402	Apoyos a la Investigación Científica y Tecnológica De Instituciones Académicas y Sector Público	-	-	-	-	-	-	
445	Ayudas Sociales a Instituciones Sin Fines de Lucro							
44501	Ayudas Sociales a Instituciones Sin Fines de Lucro	-	600.00	600.00	600.00	600.00	-	100%
44502	Aportaciones para cubrir convenios con Organizaciones	398,850.00	-	398,850.00	398,850.00	398,850.00	-	100%
4800	Donativos							
481	Donativos a Inatituciones sin Fines de Lucro							
48101	Donativos a Inatituciones sin Fines de Lucro							
	Total por Capitulo 4000	21,654,242.60	2,740,680.16	24,394,922.76	23,747,546.66	23,725,946.66	647,376.10	97%
5000	Bienes muebles, inmuebles e intangibles							
5100	Mobiliario y equipo de administración							
511	Muebles de oficina y estantería							
51101	Muebles de oficina y estantería	-	2,964,798.27	2,964,798.27	125,288.86	125,288.86	2,839,509.41	4%
512	Muebles excepto de Oficina y Estantería							
51201	Muebles excepto de Oficina y Estantería	-	-	-	-	-	-	
513	Bienes artísticos, culturales y científicos							
51301	Bienes artísticos, culturales y científicos		19,141.15	19,141.15	-	-	19,141.15	0%
515	Equipo de cómputo y de tecnologías de la información							
51501	Equipo de cómputo y de tecnologías de la información	103,200.00	29,928,578.95	30,031,778.95	21,350,847.09	21,348,648.09	8,680,931.86	71%
519	Otros mobiliarios y equipo de administración							
51901	Otros mobiliarios y equipo de administración	4,000.00	2,502,479.77	2,506,479.77	2,484,048.05	2,474,571.05	22,431.72	99%
51902	Mobiliario y equipo para escuelas, laboratorios y talleres	-	18,244,777.93	18,244,777.93	8,797,271.68	8,797,271.68	9,447,506.25	48%
5200	Mobiliario y equipo educacional y recreativo							
521	Equipos y aparatos audiovisuales							
52101	Equipos y aparatos audiovisuales	175,000.00	1,048,289.22	1,223,289.22	798,477.59	798,477.59	424,811.63	65%
522	Aparatos Deportivos							
52201	Aparatos Deportivos	-	22,831.84	22,831.84	22,831.84	22,831.84	-	100%
523	Cámaras fotográficas y de video							

Ejercicio del Presupuesto por Partida / Descripción		Egresos Aprobado Anual (1)	Ampliaciones/ (Reducciones) (2)	Egresos Modificado Anual (3=1+2)	Egresos Devengado Acumulado (4)	Egresos Pagado Acumulado (5)	Subejercicio (6 = 3 - 4)	% Avance Anual (7= 4/3)
52301	Cámaras fotográficas y de video	-	627,288.83	627,288.83	616,178.15	616,178.15	11,110.68	98%
529	Otros Mob y Eq Educa.Re	-	-	-	-	-	-	-
52901	Otros Mob y Eq Educa.Re	-	4,500.01	4,500.01	4,500.01	4,500.01	-	100%
5300	Equipo e Instrumental Medico de Laboratorio	-	-	-	-	-	-	-
531	Equipo médico y de laboratorio	-	-	-	-	-	-	-
53101	Equipo Médico y de Laboratorio	-	7,135,321.16	7,135,321.16	6,274,157.54	6,274,157.54	861,163.62	88%
532	Instrumental Méd y Laboratorio	-	-	-	-	-	-	-
53201	Instrumental Méd y Laboratorio	-	-	-	-	-	-	-
5400	Vehiculos y Equipo Transporte	-	-	-	-	-	-	-
541	Vehiculos y Equipo Terrestre	-	-	-	-	-	-	-
54101	Automóviles y Camiones	-	10,171,879.00	10,171,879.00	1,905,255.00	1,905,255.00	8,266,624.00	19%
542	Carrocerías y remolques	-	-	-	-	-	-	-
54201	Carrocerías y remolques	-	-	-	-	-	-	-
543	Equipo aeroespacial	-	-	-	-	-	-	-
54301	Equipo aeroespacial	-	-	-	-	-	-	-
549	Otros Equipos de Transporte	-	-	-	-	-	-	-
54901	Otros Equipos de Transporte	-	-	-	-	-	-	-
5600	Maquinaria, otros equipos y herramientas	-	-	-	-	-	-	-
561	Maquinaria y equipo agropecuario	-	-	-	-	-	-	-
56101	Maquinaria y equipo agropecuario	150,000.00	6,026.90	156,026.90	156,026.90	156,026.90	-	100%
562	Maquinaria y equipo industrial	-	-	-	-	-	-	-
56201	Maquinaria y equipo industrial	30,885.00	399,901.91	430,786.91	430,786.91	430,786.91	-	100%
563	Maquinaria y Equipo de Construccion	-	-	-	-	-	-	-
56301	Maquinaria y Equipo de Construccion	-	11,863.72	11,863.72	8,897.79	8,897.79	2,965.93	-
564	Sistemas de aire acondicionado, calefacción y refrigeración industrial y Comercial	-	-	-	-	-	-	-
56401	Sistemas de aire acondicionado, calefacción y refrigeración industrial y Comercial	14,300.00	14,431,635.30	14,445,935.30	31,138.66	31,138.66	14,414,796.64	0%
565	Equipo de comunicación y telecomunicación	-	-	-	-	-	-	-
56501	Equipo de comunicación y telecomunicación	-	64,450.42	64,450.42	60,454.88	60,454.88	3,995.54	94%
566	Equipos De Generación Eléctrica, Aparatos Y Accesorios Eléctricos	-	-	-	-	-	-	-
56601	Equipos De Generación Eléctrica, Aparatos Y Accesorios Eléctricos	-	35,062.33	35,062.33	35,062.33	35,062.33	-	100%
567	Herramientas y Máquinas-Herram	-	-	-	-	-	-	-
56701	Herramientas	23,000.00	1,083,717.79	1,106,717.79	1,091,035.39	1,091,035.39	15,682.40	99%
56702	Refacciones y Acces May	-	-	-	-	-	-	-
569	Otros Equipos	-	-	-	-	-	-	-
56901	Bienes Muebles por Arrendamiento Financiero	-	-	-	-	-	-	-
56902	Otros Bienes Muebles Por Arrendamiento Financiero	-	-	-	-	-	-	-
578	Arboles y Plantas	-	-	-	-	-	-	-
57801	Arboles y Plantas	-	-	-	-	-	-	-
579	Otros Activos Biológicos	-	-	-	-	-	-	-
57901	Otros activos biológicos	-	-	-	-	-	-	-
5800	Bienes Inmuebles	-	-	-	-	-	-	-
581	Terrenos	-	-	-	-	-	-	-
58101	Terrenos	-	-	-	-	-	-	-

Ejercicio del Presupuesto por Partida / Descripción		Egresos Aprobado Anual (1)	Ampliaciones/ (Reducciones) (2)	Egresos Modificado Anual (3=1+2)	Egresos Devengado Acumulado (4)	Egresos Pagado Acumulado (5)	Subejercicio (6 = 3 - 4)	% Avance Anual (7= 4/3)
583	Edificios y Locales							
58301	Edificios y Locales	-	-	-	-	-	-	
5900	Activos Intangibles							
591	Software							
59101	Software	-	0.19	0.19	-	-	0.19	0%
592	Patentes							
59201	Patentes	-	-	-	-	-	-	
593	Marcas							
59301	Marcas	-	-	-	-	-	-	
594	Derechos							
59401	Derechos	-	-	-	-	-	-	
597	Licencias Informaticas e Intelectuales							
59701	Licencias Informaticas e Intelectuales	-	-	-	-	-	-	
Total por Capitulo 5000		500,385.00	88,702,544.69	89,202,929.69	44,192,258.67	44,180,582.67	45,010,671.02	50%
6000	Inversión Pública							
6200	Obra pública en bienes propios							
622	Edificación no habitacional							
62201	Construcción	-	22,075.33	22,075.33	22,075.33	22,075.33	-	100%
62202	Ampliación	-	2,256,095.96	2,256,095.96	2,256,095.96	2,256,095.96	-	100%
62203	Remodelación y Rehabil	-	30,407,222.77	30,407,222.77	25,044,673.78	23,446,987.27	5,362,548.99	82%
62204	Conservación y mantenimiento	-	-	-	-	-	-	
62205	Equipamiento	-	-	-	-	-	-	
Total por Capitulo 6000		-	32,685,394.06	32,685,394.06	27,322,845.07	25,725,158.56	5,362,548.99	84%
7000	Inversiones Financieras y Otras Provisiones							
7900	Provision para Contingencias y Otras Erogaciones							
799	Otras Erogaciones Especiales							
79901	Erogaciones Contingentes	94,269,059.58	- 94,269,059.58	-	-	-	-	
Total por Capitulo 7000		94,269,059.58	- 94,269,059.58	-	-	-	-	
Total del Gasto		\$ 1,420,116,626.31	\$ 80,994,376.15	\$ 1,501,111,002.46	\$ 1,373,094,597.22	\$ 1,370,811,701.59	\$ 128,016,405.24	91%

Gladys Peralta

Mtra. Gladys Guadalupe Peralta Rodríguez
Directora de Recursos Financieros


Rodolfo Valenzuela Reynaga


Dr. Rodolfo Valenzuela Reynaga
Vicerrector Administrativo

Instituto Tecnológico de Sonora
Estado Analítico del Ejercicio de Presupuesto de Egresos- Detallado – LDF
(Clasificación de Servicios Personales por Categoría)
Del 01 de Enero al 31 de Diciembre de 2023

(PESOS)


Concepto (c)	Egresos					Subejercicio (e)
	Aprobado (d)	Ampliaciones/ (Reducciones)	Modificado	Devengado	Pagado	
I. Gasto No Etiquetado (I=A+B+C+D+E+F)	991,098,011.69	- 20,634,580.37	970,463,431.32	961,991,756.45	961,991,756.45	8,471,674.87
A. Personal Administrativo y de Servicio Público	357,236,873.19	- 5,529,856.99	351,707,016.20	350,693,623.41	350,693,623.41	1,013,392.79
B. Magisterio	633,861,138.50	- 15,104,723.38	618,756,415.12	611,298,133.04	611,298,133.04	7,458,282.08
C. Servicios de Salud (C=c1+c2)						
c1) Personal Administrativo						
c2) Personal Médico, Paramédico y afín						
D. Seguridad Pública						
E. Gastos asociados a la implementación de nuevas leyes federales o reformas a las mismas (E = e1 + e2)						
e1) Nombre del Programa o Ley 1						
e2) Nombre del Programa o Ley 2						
F. Sentencias laborales definitivas						
II. Gasto Etiquetado (II=A+B+C+D+E+F)	10,032,424.63	- 9,872,935.65	159,488.98			159,488.98
A. Personal Administrativo y de Servicio Público						
B. Magisterio	10,032,424.63	- 9,872,935.65	159,488.98			159,488.98
C. Servicios de Salud (C=c1+c2)						
c1) Personal Administrativo						
c2) Personal Médico, Paramédico y afín						
D. Seguridad Pública						
E. Gastos asociados a la implementación de nuevas leyes federales o reformas a las mismas (E = e1 + e2)						
e1) Nombre del Programa o Ley 1						
e2) Nombre del Programa o Ley 2						
F. Sentencias laborales definitivas						
III. Total del Gasto en Servicios Personales (III = I + II)	1,001,130,436.32	- 30,507,516.02	970,622,920.30	961,991,756.45	961,991,756.45	8,631,163.85


Mtra. Gladys Guadalupe Peralta Rodríguez
Directora de Recursos Financieros


Dr. Rodolfo Valenzuela Reynaga
Vicerrector Administrativo

Instituto Tecnológico de Sonora
Conciliación entre los Egresos Presupuestarios y los Gastos Contables
Al 31 de Diciembre de 2023
(Pesos)

1. Total de Egresos Presupuestarios		1,373,094,597.22
2. Menos Egresos Presupuestarios No Contables		71,515,103.74
Materias Primas y Materiales de Producción y Comercialización		
Materiales y Suministros		
Mobiliario y Equipo de Administración	32,757,455.68	
Mobiliario y Equipo Educacional y Recreativo	1,441,987.59	
Equipo e Instrumental Médico y de Laboratorio	6,274,157.54	
Vehículos y Equipo de Transporte	1,905,255.00	
Equipo de Defensa y Seguridad		
Maquinaria, Otros Equipos y Herramientas	1,813,402.86	
Archivos Biológicos		
Bienes Inmuebles		
Activos Intangibles		
Obra Pública en Bienes de Dominio Público		
Obra Pública en Bienes Propios	27,322,845.07	
Acciones y Participaciones de Capital		
Compra de Títulos y Valores		
Concesión de Préstamos		
Inversiones en Fideicomisos, Mandatos y Otros Análogos		
Provisiones para Contingencias y Otras Erogaciones Especiales		
Armonización de la Deuda Pública		
Adeudos de Ejercicios Fiscales Anteriores (ADEFAS)		
Otros Egresos Presupuestales No Contables		
3. Más Gastos Contables No Presupuestarios		72,774,743.22
Estimaciones, Depreciaciones, Deterioros, Obsolescencia y Amortizaciones	71,091,914.10	
Provisiones		
Disminución de Inventarios	689,367.20	
Otros Gastos	993,461.92	
Inversión Pública no Capitalizable		
Materiales y Suministros		
Otros Gastos Contables No Presupuestales		
4. Total de Gasto Contable (4= 1 - 2 + 3)		1,374,354,236.70


Mtra. Gladys Guadalupe Peralta Rodríguez
Directora de Recursos Financieros


Dr. Rodolfo Valenzuela Reynaga
Vicerrector Administrativo

Instituto Tecnológico de Sonora
Endeudamiento Neto
 Del 01 de Enero al 31 de Diciembre de 2023
 (pesos)

Identificación del crédito o Instrumento	Contratación / Colocación	Amortización	Endeudamiento Neto
	A	B	C=A-B
Créditos Bancarios			
1			
2			
3			
4			
5			
6			
7			
8			
9			
10			
Total Créditos Bancarios	0.00	0.00	0.00
Otros Instrumentos de Deuda			
1			
2			
3			
4			
5			
6			
7			
8			
9			
10			
Total Otros Instrumentos de Deuda	0.00	0.00	0.00
TOTAL	0.00	0.00	0.00

"Bajo protesta de decir verdad declaramos que los Estados Financieros y sus Notas, son razonablemente correctos y son responsabilidad del emisor"

"Nada que informar en este Apartado".


 Mtra. Gladys Guadalupe Peralta Rodríguez
 Directora de Recursos Financieros



 Dr. Rodolfo Valenzuela Reynaga
 Vicerrector Administrativo


Instituto Tecnológico de Sonora
Intereses de la Deuda
 Del 01 de Enero al 31 de Diciembre de 2023

Identificación del crédito o Instrumento	Devengado	Pagado
Créditos Bancarios		
1		
2		
3		
4		
5		
6		
7		
8		
9		
10		
Total de Intereses Créditos Bancarios	0.00	0.00
Otros Instrumentos de Deuda		
1		
2		
3		
4		
5		
6		
7		
8		
9		
10		
Total Intereses Otros Instrumentos de Deuda	0.00	0.00
TOTAL	0.00	0.00

"Bajo protesta de decir verdad declaramos que los Estados Financieros y sus Notas, son razonablemente correctos y son responsabilidad del emisor"

"Nada que informar en este Apartado".


 Mtra. Gladys Guadalupe Peralta Rodríguez
 Directora de Recursos Financieros


 Dr. Rodolfo Valenzuela Reynaga
 Vicerrector Administrativo



INSTITUTO TECNOLÓGICO DE SONORA
Educar para Trascender

Instituto Tecnológico de Sonora

5 de Febrero No. 818 sur

T. (644) 410-09-00

C.P. 85000 Ciudad Obregón, Sonora, México.


www.itson.mx

III. INFORMACIÓN PROGRAMÁTICA

Instituto Tecnológico de Sonora
Gasto Por Categoría Programática
 Del 01 de Enero al 31 de Diciembre de 2023

(PESOS)

Concepto	Egresos Aprobado Anual (1)	Ampliaciones/ (Reducciones) (2)	Egresos Modificado Anual (3=1+2)	Egresos Devengado Anual (4)	Egresos Pagado Anual (5)	Subejercicio (6 = 3 - 4)
Programas						0
Subsidios: Sector Social y Privado o Estados y Municipios	0	0	0	0	0	0
Sujetos a Reglas de Operación			0			0
Otros Subsidios			0			0
Desempeño de las Funciones:	1,420,116,626	80,994,376	1,501,111,002	1,373,094,597	1,370,811,702	128,016,405
Prestación de Servicios Públicos	1,420,116,626	80,994,376	1,501,111,002	1,373,094,597	1,370,811,702	0
Provisión de Bienes Públicos			0			0
Planeación, Seguimiento y Evaluación de Políticas Públicas			0			0
Promoción y Fomento			0			0
Regulación y Supervisión			0			0
Funciones de las Fuerzas Armadas (Unicamente el Gobierno Federal)			0			0
Especificos			0			0
Proyectos de Inversión			0		0	0
Administrativos y de Apoyos	0	0	0	0	0	0
Apoyo al Proceso Presupuestario y para Mejorar la Eficiencia Institucional			0			0
Apoyo a la Función Pública y al Mejoramiento de la Gestión			0			0
Operaciones Ajenas			0		0	0
Compromisos	0	0	0	0	0	0
Obligaciones de Cumplimiento de Resolución Jurisdiccional			0			0
Desastres Naturales			0		0	0
Obligaciones	0	0	0	0	0	0
Pensiones y Jubilaciones			0			0
Aportaciones a la Seguridad Social			0			0
Aportaciones a Fondos de Estabilización			0			0
Aportaciones a Fondos de Inversión y Reestructura de Pensiones			0		0	0
Programas de gasto Federalizado (Gobierno Federal)	0	0	0	0	0	0
Gasto Federalizado			0			0
Participaciones a Entidades Federativas y Municipios			0			0
Costo Financiero, Deuda o Apoyo a Deudores y Ahorradores de la Banca			0			0
Adeudos de Ejercicios Fiscales Anteriores			0			0
Total del Gasto	1,420,116,626	80,994,376	1,501,111,002	1,373,094,597	1,370,811,702	128,016,405


 Mtra. Gladys Guadalupe Peralta Rodríguez
 Directora de Recursos Financieros


 Dr. Rodolfo Valenzuela Reynaga
 Vicerrector Administrativo


Instituto Tecnológico de Sonora
Gastos por proyectos de Inversión
Del 01 de Enero al 31 de Diciembre de 2023

GASTO DE INVERSION EJERCIDO:		27,322,845.07
NOMBRE DEL PROYECTO	MONTO EROGADO	ORIGEN DEL RECURSO*
TERMINACION DE LABORATORIO INTEGRAL DE INGENIERIA, UNIDAD NAVOJOA, CAMPUS SUR.	22,075.33	Ingresos Propios
ADECUACIONES Y MEJORAS EDIFICIO H, UNIDAD OBREGÓN, CAMPUS CENTRO.	1,168,180.38	Recurso Federal
ADECUACIONES Y MEJORAS EDIFICIO DE AULAS AG-100, UNIDAD GUAYMAS.	1,134,746.82	Recurso Federal
INGENIERIAS PARA PROYECTOS FAM 2023	486,997.00	Ingresos Propios
ADECUACIONES Y MEJORAS DEL LABORATORIO LV-700, UNIDAD OBREGÓN, CAMPUS NÁINARI.	8,800,000.00	Recurso Federal
ADECUACIONES Y MEJORAS DEL EDIFICIO AM-100, UNIDAD NAVOJOA, CAMPUS SUR.	7,017,749.67	Recurso Federal
ADECUACIONES Y MEJORAS DEL EDIFICIO AG-200, UNIDAD GUAYMAS, CAMPUS GUAYMAS.	8,657,968.92	Recurso Federal
MANTENIMIENTO Y REHABILITACIÓN DE PERRERAS UNIDAD OBREGÓN, CAMPUS NÁINARI.	35,126.95	Ingresos Propios


* Se deberán informar con todas las fuentes del recurso.

Ya sean obras con Recurso Federal, Recurso Estatal e Ingresos Propios del ente Público.

"Bajo protesta de decir verdad declaramos que los Estados Financieros y sus Notas, son razonablemente correctos y son responsabilidad del emisor"



Mtro. Rodolfo Manuel Tamayo Cuevas
 Director de Recursos Materiales y Servicios Generales



Dr. Rodolfo Valenzuela Reynaga
 Vicerrector Administrativo



Gobierno del Estado de Sonora

GOBIERNO DEL ESTADO DE SONORA

ETCA-III-04

INFORME DE AVANCE PROGRAMÁTICO 2023
PROGRAMA OPERATIVO ANUAL

TRIMESTRE: CUARTO

CLAVE	NOMBRE DEL INDICADOR	UNI. MEDIDA	TIPO META	VAL. ACUM.	DATOS	PROGRAMADO ORIGINAL					MODIFICADO					REALIZADO				% DE AVANCE TRIMESTRAL
						PRIMERO	SEGUNDO	TERCERO	CUARTO	ANUAL	PRIMERO	SEGUNDO	TERCERO	CUARTO	ANUAL	PRIMERO	SEGUNDO	TERCERO	CUARTO	

DEPENDENCIA / ENTIDAD 00 INSTITUTO TECNOLÓGICO DE SONORA

UNIDAD ADMINISTRATIVA 001 RECTORÍA

E101E05	OPERACION Y DESARROLLO DEL INSTITUTO TECNOLÓGICO DE SONORA																			
113	EDUCACION SUPERIOR UNIVERSITARIA																			
	NÚMERO DE NUEVOS PROGRAMAS EDUCATIVOS	PROGRAMA	A	NO	MET	0.00	0.00	0.00	4.00	4.00	0.00	0.00	0.00	4.00	4.00	0.00	0.00	0.00	5.00	150.00%
					NUM	0.00	0.00	0.00	4.00	4.00	0.00	0.00	0.00	4.00	4.00	0.00	0.00	0.00	6.00	
					DEN															

EVALUACIÓN CUALITATIVA

SE OFERTÓ POR PRIMERA VEZ EN LA UNIDAD OBREGÓN LA LICENCIATURA EN EDUCACION ARTÍSTICA Y GESTIÓN CULTURAL, INGENIERÍA EN LOGÍSTICA, MAESTRÍA EN VALUACIÓN, MAESTRÍA EN INGENIERIA ELECTRICA, Y EN LA UNIDAD GUAYMAS LA LICENCIATURA EN ENFERMERIA Y LA MAESTRIA EN E-BUSINESS

252	VINCULACIÓN CON SECTORES DE LA SOCIEDAD																			
	POBLACION ATENDIDA EN CURSOS DE EDUCACION CONTINUA	PERSONA	A	SI	MET	920.00	780.00	870.00	930.00	3500.00	920.00	780.00	870.00	930.00	3500.00	1723.00	1285.00	1395.00	1041.00	111.83%
					NUM	920.00	780.00	870.00	930.00	3500.00	920.00	780.00	870.00	930.00	3500.00	1723.00	1285.00	1395.00	1041.00	
					DEN															

EVALUACIÓN CUALITATIVA

EL NÚMERO DE ALUMNOS INSCRITOS A CURSOS DE INGLÉS DURANTE EL CUARTO TRIMESTRE SE HA MANTENIDO ALTO CON RESPECTO A AÑOS ANTERIORES, ADEMÁS, SE CONTINÚA CON BUENA RESPUESTA EN LA DEMANDA DE EMPRESAS CAPACITADAS CON CURSOS DE ACTUALIZACIÓN PROFESIONAL PARA SUS EMPLEADOS

287	COORDINACIÓN ADMINISTRATIVA																			
	ÍNDICE DE SATISFACCIÓN DE LOS USUARIOS RESPECTO A LOS SERVICIOS	COMUNIDAD	A	NO	MET	0.00	90.00	0.00	90.00	90.00	0.00	90.00	0.00	90.00	90.00	0.00	95.57	0.00	95.33	105.92%
					NUM	0.00	90.00	0.00	90.00	90.00	0.00	90.00	0.00	90.00	90.00	0.00	95.57	0.00	95.33	
					DEN															

EVALUACIÓN CUALITATIVA

ESTE RESULTADO SE OBTUVO GRACIAS A LA CALIDAD EN LOS PROCESOS, LA FORMALIDAD DE LOS PROCEDIMIENTOS, LA CALIDEZ DE LAS PERSONAS PARA ATENDER A LOS CLIENTES, LAS INICIATIVAS Y ACCIONES TOMADAS PARA MEJORAR Y EL MONITOREO CONSTANTE.

LOS ASPECTOS CUALITATIVOS QUE APOYARON AL CUMPLIMIENTO DE ESTE INDICADOR SON LOS SIGUIENTES:
 - INCLUCRAMIENTO DE LA DIRECCIÓN Y RESPONSABLES DE AREA
 - LA CULTURA ORGANIZACIONAL ORIENTADA A LA EVALUACIÓN Y SEGUIMIENTO.
 - LA GESTIÓN DE RECURSOS PARA SOLVENTAR LA INVERSIÓN NECESARIA PARA MANTENER EL SISTEMA DE GESTIÓN DE CALIDAD (SGC).
 - LA VOLUNTAD DE LOS COLABORADORES PARA MANTENER EL SGC.
 - LA CULTURA ORGANIZACIONAL ORIENTADA A LA MEJORA CONTINUA.
 - EL ENFOQUE AL CLIENTE DE LOS COLABORADORES QUE BRINDAN LOS SERVICIOS DE CADA UNA DE LAS AREAS.

113	EDUCACION SUPERIOR UNIVERSITARIA																			
	PORCENTAJE DE PROGRAMAS EDUCATIVOS DE CALIDAD	PROGRAMA	P	NO	MET	0.00%	0.00%	0.00%	93.62%	93.62%	0.00%	0.00%	0.00%	93.62%	93.62%	0.00%	0.00%	0.00%	93.49%	99.85%
					NUM	0.00	0.00	0.00	44.00	44.00	0.00	0.00	0.00	44.00	44.00	0.00	0.00	0.00	43.00	
					DEN	0.00	0.00	0.00	47.00	47.00	0.00	0.00	0.00	47.00	47.00	0.00	0.00	0.00	46.00	

EVALUACIÓN CUALITATIVA

EN NOVIEMBRE SE LLEVO A CABO LA EVALUACIÓN CON FINES DE ACREDITACIÓN DE DOS PE, INGENIERÍA EN MANUFACTURA DE UNIDAD OBREGÓN Y GUAYMAS, EL RESULTADO POR PARTE DE LOS CIEES, SE ESPERABA PARA DICIEMBRE, SIN EMBARGO, POR PROCESOS INTERNOS DEL PROPIO ORGANISMO, SE DICTAMINARA EN ENERO/FEBRERO DE 2024. ASIMISMO DISMINUYO LA MATRICULA EVALUABLE PORQUE EL PE LICENCIATURA EN GESTIÓN Y DESARROLLO DE LAS ARTES, ENTRÓ EN PROCESO DE LIQUIDACIÓN.

252	VINCULACIÓN CON SECTORES DE LA SOCIEDAD																			
	NÚMERO DE ACTIVIDADES CULTURALES Y ARTÍSTICAS EMPRENDIDAS PARA LA DIFUSIÓN DE LA CULTURA.	ACTIVIDADES	A	SI	MET	38.00	12.00	23.00	18.00	91.00	38.00	12.00	23.00	18.00	91.00	51.00	20.00	42.00	56.00	311.11%
					NUM	38.00	12.00	23.00	18.00	91.00	38.00	12.00	23.00	18.00	91.00	51.00	20.00	42.00	56.00	
					DEN															

EVALUACIÓN CUALITATIVA

DURANTE ESTE PERIODO SE REALIZARON EVENTOS EN COLABORACIÓN CON EL FESTIVAL INTERNACIONAL CERVANTINO (FIC), ADEMÁS, SE REALIZO EL FESTIVAL DE LAS ARTES ITSON 2023, ASÍ COMO UNA CLASE INTENSIVA DEL PROGRAMA DE DESARROLLO INTERCULTURAL, CON LO CUAL, SE INCIDE EN LA FORMACIÓN INTEGRAL DE MAS ESTUDIANTES UNIVERSITARIOS, POSIBILITANDO SU EGRESO OPORTUNO AL CUMPLIR CON ESTE REQUISITO DE TITULACIÓN.

287	COORDINACIÓN ADMINISTRATIVA																			
	PORCENTAJE DE CUMPLIMIENTO DEL PLAN DE INFRAESTRUCTURA FÍSICA INSTITUCIONAL	OBRA	P	NO	MET	0.00%	0.36%	0.00%	100%	100%	0.00%	0.00%	0.00%	100%	100%	0.00%	0.00%	0.00%	150%	150.00%
					NUM	0.00	0.00	0.00	2.00	2.00	0.00	0.00	0.00	2.00	2.00	0.00	0.00	0.00	3.00	
					DEN	0.00	0.00	0.00	2.00	3.00	3.00	0.00	0.00	2.00	2.00	0.00	0.00	0.00	2.00	



Gobierno del Estado de Sonora

GOBIERNO DEL ESTADO DE SONORA

ETCA-III-04

TRIMESTRE: CUARTO

INFORME DE AVANCE PROGRAMÁTICO 2023 PROGRAMA OPERATIVO ANUAL

Table with columns: CLAVE, NOMBRE DEL INDICADOR, UNI. MEDIDA, TIPO META, VAL. ACUM., DATOS, PROGRAMADO ORIGINAL (PRIMERO, SEGUNDO, TERCERO, CUARTO, ANUAL), MODIFICADO (PRIMERO, SEGUNDO, TERCERO, CUARTO, ANUAL), REALIZADO (PRIMERO, SEGUNDO, TERCERO, CUARTO), and % DE AVANCE TRIMESTRAL.

DEPENDENCIA / ENTIDAD 00 INSTITUTO TECNOLÓGICO DE SONORA

EVALUACIÓN CUALITATIVA

DURANTE EL 2023 SE CONTRATARON LAS SIGUIENTES OBRAS, ADECUACIONES Y MEJORAS DEL EDIFICIO AG-200 DE SERVICIOS ACADÉMICOS Y ESTUDIANTILES, UNIDAD GUAYMAS, CAMPUS GUAYMAS, ADECUACIONES Y MEJORAS DEL LABORATORIO LV-700, DE BIOTECNOLOGÍA Y TECNOLOGÍA DE ALIMENTOS UNIDAD OBREGÓN, CAMPUS NAINARI Y ADECUACIONES Y MEJORAS DEL EDIFICIO AM-100, DE AULAS, LABORATORIOS Y SERVICIOS ESTUDIANTILES, UNIDAD NAUJOA, CAMPUS SUR.

Table for indicator 113: EDUCACIÓN SUPERIOR UNIVERSITARIA. Includes columns for MET, NUM, DEN and values for each quarter and annual total.

EVALUACIÓN CUALITATIVA

SE INCREMENTÓ LA PARTICIPACIÓN DE PTO EN LA CONVOCATORIA 2023, CUMPLIENDO CON LOS REQUISITOS ESTIPULADOS EN LAS REGLAS DE OPERACIÓN DEL PROGRAMA PRODEP EN LOS PRINCIPALES RUBROS CON PRODUCTOS DE CALIDAD PARA DOCENCIA, PRODUCCIÓN ACADÉMICA, DIRECCIÓN INDIVIDUALIZADA Y GESTIÓN ACADÉMICA.

Table for indicator 252: VINCULACIÓN CON SECTORES DE LA SOCIEDAD. Includes columns for MET, NUM, DEN and values for each quarter and annual total.

EVALUACIÓN CUALITATIVA

DURANTE EL PERÍODO SE IMPARTIERON 296 CURSOS DEPORTIVOS, DE LOS CUALES, 119 SE REALIZARON EN OCTUBRE, 93 EN NOVIEMBRE Y 65 EN DICIEMBRE, SUPERANDO LA META ESTABLECIDA DEBIDO A QUE SE ABRIERON NUEVOS HORARIOS DE SERVICIOS DEBIDO A LA DEMANDA DE LA COMUNIDAD, BENEFICIANDO A ALUMNOS Y LA COMUNIDAD UNIVERSITARIA.

Table for indicator 267: COORDINACIÓN ADMINISTRATIVA. Includes columns for MET, NUM, DEN and values for each quarter and annual total.

EVALUACIÓN CUALITATIVA

DURANTE EL PERÍODO SE CUMPLIÓ CON LAS ACCIONES DE TRABAJO PROGRAMADAS, BRINDANDO MANTENIMIENTO A EDIFICIOS Y ÁREAS VERDES, ASÍ COMO A DIVERSOS EQUIPOS NECESARIOS PARA LA REALIZACIÓN DE LAS ACTIVIDADES SUSTANTIVAS Y TRANSVERSALES.

Table for indicator 113: EDUCACIÓN SUPERIOR UNIVERSITARIA. Includes columns for MET, NUM, DEN and values for each quarter and annual total.

EVALUACIÓN CUALITATIVA

EN EL PERÍODO AGOSTO-DICIEMBRE 3 748 CURSOS PUDIERON SER EVALUADOS AL ALCANZAR COMO MÍNIMO EL 30% DE LA PARTICIPACIÓN DE LOS ALUMNOS, OBTENIENDO COMO RESULTADO QUE DE UN TOTAL DE 1,541 MAESTROS EVALUADOS, 1,493 ALCANZARON UN RESULTADO EN EL ESTÁNDAR O POR ARRIBA DEL ESTÁNDAR.

Table for indicator 252: VINCULACIÓN CON SECTORES DE LA SOCIEDAD. Includes columns for MET, NUM, DEN and values for each quarter and annual total.

EVALUACIÓN CUALITATIVA

DURANTE EL CUARTO TRIMESTRE SE REALIZÓ LA RENOVACIÓN DE CONVENIOS QUE NO SE ENCONTRABAN VIGENTES Y LA FORMALIZACIÓN DE LA VINCULACIÓN CON NUEVOS ORGANISMOS Y EMPRESAS, CON LO CUAL SE IMPULSA LA REALIZACIÓN DE PROYECTOS DE COLABORACIÓN ACADÉMICA, INVESTIGACIÓN Y EXTENSIÓN, ADEMÁS DE PROMOVER ESPACIOS PARA LA INSERCIÓN DE ALUMNOS EN PRÁCTICAS PROFESIONALES O SERVICIO SOCIAL.

Table for indicator 247: COORDINACIÓN ADMINISTRATIVA. Includes columns for MET, NUM, DEN and values for each quarter and annual total.

EVALUACIÓN CUALITATIVA

SE CUENTA CON LAS SIGUIENTES ENTIDADES AUXILIARES: EDUCACIÓN CONTINUA, SORTEOS, TEATRO, CAFETERÍAS, LIBRERÍAS, CEEN, RESIDENCIAS ESTUDIANTILES, FRACCIONAMIENTO LOS MISIONEROS, ARENA ITSON Y CLUB ITSON, LOS CUALES GENERAN INGRESOS PROPIOS A TRAVÉS DE LOS SERVICIOS QUE OFRECEN PARA EL DESARROLLO DE LA UNIVERSIDAD.



Gobierno del Estado de Sonora

GOBIERNO DEL ESTADO DE SONORA

ETCA-III-04

INFORME DE AVANCE PROGRAMÁTICO 2023
PROGRAMA OPERATIVO ANUAL

TRIMESTRE: CUARTO

CLAVE	NOMBRE DEL INDICADOR	UNI. MEDIDA	TIPO META	VAL. ACUM.	DATOS	PROGRAMADO ORIGINAL					MODIFICADO					REALIZADO				% DE AVANCE TRIMESTRAL
						PRIMERO	SEGUNDO	TERCERO	CUARTO	ANUAL	PRIMERO	SEGUNDO	TERCERO	CUARTO	ANUAL	PRIMERO	SEGUNDO	TERCERO	CUARTO	

DEPENDENCIA / ENTIDAD 00 INSTITUTO TECNOLÓGICO DE SONORA

115	EDUCACIÓN SUPERIOR UNIVERSITARIA. NÚMERO DE PROFESORES (PTC Y AUXILIARES) CON CAPACITACIÓN PEDAGÓGICA	PROFESOR	A	SI	MET	0.00	250.00	0.00	250.00	500.00	0.00	250.00	0.00	250.00	500.00	0.00	250.00	0.00	250.00	112.00%
					NUM	0.00	250.00	0.00	250.00	500.00	0.00	250.00	0.00	250.00	500.00	0.00	250.00	0.00	250.00	
					DEN															

EVALUACIÓN CUALITATIVA

DURANTE EL TERCER Y CUARTO TRIMESTRE SE CAPACITARON A 250 PROFESORES CON CAPACITACIÓN PEDAGÓGICA. GRACIAS A QUE SE CONTINUÓ CON LA OFERTA DE CURSOS Y SE REFORZÓ LA PROMOCIÓN DE LOS MISMOS, FAVORECIENDO A QUE LOS DOCENTES CUENTEN CON MAYORES HERRAMIENTAS PEDAGÓGICAS PARA LA ATENCIÓN DE SUS ALUMNOS.

252	VINCULACIÓN CON SECTORES DE LA SOCIEDAD NÚMERO DE ALUMNOS QUE REALIZAN PRÁCTICA PROFESIONAL	ALUMNO	A	SI	MET	0.00	950.00	0.00	770.00	1720.00	0.00	950.00	0.00	770.00	1720.00	0.00	1425.00	0.00	971.00	125.10%
					NUM	0.00	950.00	0.00	770.00	1720.00	0.00	950.00	0.00	770.00	1720.00	0.00	1425.00	0.00	971.00	
					DEN															

EVALUACIÓN CUALITATIVA

EN ESTE PERIODO A REPORTAR 671 ALUMNOS REALIZARON PROYECTOS DE PRÁCTICA PROFESIONAL EN DIVERSOS SECTORES: 615 DE LA UNIDAD OBREGÓN, 209 DE LA UNIDAD NAVOJOA Y 147 DE LA UNIDAD GUAYMAS, INCREMENTANDO LA VINCULACIÓN CON LOS SECTORES, LOGRANDO MAYOR APRENDIZAJE PARA LOS ALUMNOS, ASÍ COMO POSIBILIDADES DE BECAS Y CONTRATACIONES LABORALES POSTERIORES.

267	COORDINACIÓN ADMINISTRATIVA PORCENTAJE DE PERSONAL NO ACADÉMICO CAPACITADO	PERSONAL	P	NO	MET	10.26%	27.18%	37.00%	45.13%	45.13%	10.26%	27.18%	37.95%	45.13%	45.13%	22.71%	42.07%	56.46%	61.33%	135.89%
					NUM	100.00	265.00	370.00	440.00	440.00	103.00	285.00	370.00	440.00	440.00	233.00	443.00	594.00	666.00	
					DEN	975.00	975.00	975.00	975.00	975.00	975.00	975.00	975.00	975.00	975.00	1026.00	1053.00	1052.00	1056.00	

EVALUACIÓN CUALITATIVA

SE LLEVARON A CABO 19 CURSOS EN EL TRIMESTRE CON DIFERENTES TEMÁTICAS APLICABLES AL PERSONAL NO ACADÉMICO, REFORZANDO Y MEJORANDO LOS CONOCIMIENTOS Y APTITUDES DEL PERSONAL PARA CONTRIBUIR AL LOGRO DE LOS OBJETIVOS INSTITUCIONALES.

113	EDUCACIÓN SUPERIOR UNIVERSITARIA. NÚMERO DE PROFESORES DE TIEMPO COMPLETO QUE SON RESPONSABLES DE PROYECTOS DE INVESTIGACIÓN	PROFESOR	A	NO	MET	7.00	95.00	95.00	95.00	95.00	7.00	95.00	95.00	95.00	95.00	124.00	127.00	128.00	128.00	134.73%
					NUM	7.00	95.00	95.00	95.00	95.00	7.00	95.00	95.00	95.00	95.00	124.00	127.00	128.00	128.00	
					DEN															

EVALUACIÓN CUALITATIVA

PARA EL CUARTO TRIMESTRE SE MANTIENEN LOS PROFESORES DE JORNADA COMPLETA QUE SON RESPONSABLES DE PROYECTOS DE INVESTIGACIÓN EN RELACIÓN A LO REPORTADO EN EL TERCER TRIMESTRE, LO CUAL CONTRIBUYE A QUE LOS PTC MANTENGAN O ALCANZEN EL PERFIL PROPEP Y PERTENEZCAN AL SISTEMA NACIONAL DE INVESTIGADORES.

252	VINCULACIÓN CON SECTORES DE LA SOCIEDAD NÚMERO DE CURSOS DE ACTUALIZACIÓN PROFESIONAL	CURSO	A	SI	MET	47.00	40.00	45.00	48.00	160.00	47.00	40.00	45.00	48.00	160.00	62.00	51.00	48.00	57.00	118.75%
					NUM	47.00	40.00	45.00	48.00	160.00	47.00	40.00	45.00	48.00	160.00	62.00	51.00	48.00	57.00	
					DEN															

EVALUACIÓN CUALITATIVA

EN EL CUARTO TRIMESTRE SE IMPARTIERON 19 CURSOS DE ACTUALIZACIÓN, DESARROLLO Y CAPACITACIÓN EN LOS DISTINTOS CAMPOS DEL CONOCIMIENTO Y 39 CURSOS INTENSIVOS DE IDIOMAS DIRIGIDOS A LA COMUNIDAD, CONTRIBUYENDO A QUE LAS EMPRESAS DEL SUR DE SONORA CUENTEN CON PERSONAL ACTUALIZADO.

287	COORDINACIÓN ADMINISTRATIVA ÍNDICE DE PROCEDIMIENTOS EN EL ALCANCE DEL SGC ACTUALIZADOS	PROCESO	P	NO	MET	0.00%	39.01%	0.00%	60.28%	60.28%	0.00%	39.01%	0.00%	60.28%	60.28%	0.00%	46.47%	0.00%	63.31%	105.01%
					NUM	0.00	55.00	0.00	85.00	85.00	0.00	55.00	0.00	85.00	85.00	0.00	65.00	0.00	88.00	
					DEN	0.00	141.00	0.00	141.00	141.00	0.00	141.00	0.00	141.00	141.00	0.00	149.00	0.00	139.00	

EVALUACIÓN CUALITATIVA

DURANTE EL PERIODO SE REALIZARON AJUSTES EN LOS PROCEDIMIENTOS, INCLUYENDO NUEVOS PROCEDIMIENTOS EN EL ALCANCE DEL SGC O HACIENDO DOS O MAS PROCEDIMIENTOS RELACIONADOS EN UNO SOLO. SE CUENTA CON AVANCE DE ACTUALIZACIÓN DE VARIOS PROCEDIMIENTOS, SIN EMBARGO, NO SE CONCLUYÓ LA ACTIVIDAD AL CIERRE DEL CUARTO TRIMESTRE.

113	EDUCACIÓN SUPERIOR UNIVERSITARIA. PORCENTAJE DE AVANCE EN EL DISEÑO CURRICULAR DE NUEVOS PROGRAMAS EDUCATIVOS	FORCENTAJE	A	NO	MET	0.00	100.00	0.00	100.00	100.00	0.00	100.00	0.00	100.00	100.00	0.00	100.00	0.00	100.00	100.00%
					NUM	0.00	100.00	0.00	100.00	100.00	0.00	100.00	0.00	100.00	100.00	0.00	100.00	0.00	100.00	
					DEN															



Gobierno del Estado de Sonora

GOBIERNO DEL ESTADO DE SONORA

INFORME DE AVANCE PROGRAMÁTICO 2023
PROGRAMA OPERATIVO ANUAL

ETCA-III-04

TRIMESTRE: CUARTO

CLAVE	NOMBRE DEL INDICADOR	UNID. MEDIDA	TIPO META	VAL. ACUM.	DATOS	PROGRAMADO ORIGINAL					MODIFICADO					REALIZADO				% DE AVANCE TRIMESTRAL
						PRIMERO	SEGUNDO	TERCERO	CUARTO	ANUAL	PRIMERO	SEGUNDO	TERCERO	CUARTO	ANUAL	PRIMERO	SEGUNDO	TERCERO	CUARTO	

DEPENDENCIA / ENTIDAD 00 INSTITUTO TECNOLÓGICO DE SONORA

EVALUACIÓN CUALITATIVA

SE CULMINO EL DISEÑO CURRICULAR DE LOS NUEVOS PROGRAMAS EDUCATIVOS PERMITIENDO SER OFERTADOS EN EL CICLO AGOSTO-DICIEMBRE, BENEFICIANDO A FAMILIAS Y A LA COMUNIDAD SONORENSE.

252	VINCULACION CON SECTORES DE LA SOCIEDAD PORCENTAJE DE ALUMNOS QUE RECIBEN BECAS	ALUMINADO	P	NO	MET	0.00%	8.3%	0.00%	10.83%	10.83%	0.00%	8.3%	0.00%	10.95%	10.83%	0.00%	16.47%	0.00%	13.01%	120.18%
					NUM	0.00	1399.00	0.00	1633.00	1833.00	0.00	1385.00	0.00	1833.00	1833.00	0.00	3992.00	0.00	2232.00	
					DEN	0.00	16741.00	0.00	16531.00	16931.00	0.00	16741.00	0.00	16931.00	16931.00	0.00	16741.00	0.00	17154.00	

EVALUACIÓN CUALITATIVA

2,232 ALUMNOS RECIBIERON BECAS DE APOYOS INTERNOS MEDIANTE 15 PROGRAMAS INSTITUCIONALES QUE BENEFICIAN A ALUMNOS CON DIVERSOS TALENTOS O NECESIDADES, INCENTIVANDOLOS A MEJORAR SU DESARROLLO ACADÉMICO Y EXTRACURRICULAR, FAVORECIENDO A LA PERMANENCIA EN LA INSTITUCIÓN.

113	EDUCACIÓN SUPERIOR UNIVERSITARIA NÚMERO DE PROCESOS DE ATENCIÓN DE SEGUIMIENTO Y EVALUACIÓN DE PROGRAMAS EDUCATIVOS	PROCESO	A	NO	MET	0.00	0.00	0.00	22.00	22.00	0.00	9.00	0.00	22.00	22.00	0.00	6.00	0.00	22.00	100.00%
					NUM	0.00	0.00	0.00	22.00	22.00	0.00	9.00	0.00	22.00	22.00	0.00	6.00	0.00	22.00	
					DEN															

EVALUACIÓN CUALITATIVA

DURANTE EL AÑO 2023 FUERON ATENDIDOS 22 PROCESOS DE ATENCIÓN DE SEGUIMIENTO Y EVALUACIÓN DE LOS PROGRAMAS EDUCATIVOS, CUMPLIENDO CON EL PROGRAMA DE TRABAJO 2023 PARA MANTENER LOS INDICADORES DE MATRÍCULA Y PROGRAMAS DE CALIDAD DE LA INSTITUCIÓN.

252	VINCULACION CON SECTORES DE LA SOCIEDAD NÚMERO DE CONSULTAS EN SERVICIOS A LA SALUD FÍSICA Y EMOCIONAL	CONSULTA	A	SI	MET	1665.00	1120.00	640.00	1336.00	5623.00	1885.00	1120.00	640.00	1636.00	5663.00	2472.00	1172.00	2140.00	2079.00	113.11%
					NUM	1885.00	1120.00	640.00	1636.00	5683.00	1885.00	1120.00	640.00	1836.00	5663.00	2472.00	1172.00	2140.00	2079.00	
					DEN															

EVALUACIÓN CUALITATIVA

DURANTE EL CUARTO TRIMESTRE SE OTORGARON 1 649 CONSULTAS EN LA UNIDAD OBREGÓN, 401 EN LA UNIDAD GUAYMAS Y 30 EN LA UNIDAD NAVOJOA EN SERVICIOS DE ENFERMERÍA, MÉDICO, NUTRICIÓN Y PSICOLOGÍA.

113	EDUCACIÓN SUPERIOR UNIVERSITARIA PORCENTAJE DE CUERPOS ACADÉMICOS CONSOLIDADOS Y EN CONSOLIDACIÓN	AGRUPACIÓN	P	NO	MET	0.00%	81.06%	0.00%	75.66%	75.58%	0.00%	81.08%	0.00%	75.68%	75.68%	0.00%	75.58%	0.00%	77.78%	102.77%
					NUM	0.00	39.00	0.00	28.00	28.00	0.00	30.00	0.00	23.00	22.00	0.00	28.00	0.00	29.00	
					DEN	0.00	37.00	0.00	37.00	37.00	0.00	37.00	0.00	37.00	37.00	0.00	37.00	0.00	36.00	

EVALUACIÓN CUALITATIVA

DERIVADO DE LAS BAJAS DE PTC POR JUBILACIÓN, LOS CA HAN SUFRIDO CAMBIOS, FORTALECIENDO LA ESTRUCTURA ENTRE LOS INTEGRANTES Y LAS LINEAS DE INVESTIGACIÓN

252	VINCULACION CON SECTORES DE LA SOCIEDAD ALUMNOS ATENDIDOS EN PROGRAMAS DE TUTORIA	ALUMINADO	A	SI	MET	0.00	2050.00	0.00	3200.00	5250.00	0.00	2050.00	0.00	3200.00	5250.00	0.00	3104.00	0.00	3369.00	105.81%
					NUM	0.00	2050.00	0.00	3200.00	5250.00	0.00	2050.00	0.00	3200.00	5250.00	0.00	3104.00	0.00	3386.00	
					DEN															

EVALUACIÓN CUALITATIVA

DURANTE EL PERIODO SE ATENDIERON A 3 157 ALUMNOS DE TUTORIAS I Y 229 ESTUDIANTES EN TUTORIAS II DE TODAS LAS UNIDADES, CON LO CUAL LOS ALUMNOS ADQUIEREN HERRAMIENTAS PARA ADAPTARSE A LOS RETOS DE LA VIDA UNIVERSITARIA, LO QUE FAVORECE LA PERMANENCIA PARA SEGUIR ADELANTE CON SU PROYECTO DE VIDA Y CARRERA.

113	EDUCACIÓN SUPERIOR UNIVERSITARIA NÚMERO DE PROFESORES PARTICIPANDO EN PROYECTOS DE VINCULACIÓN	PROFESOR	A	NO	MET	0.00	223.00	0.00	213.00	213.00	0.00	223.00	0.00	213.00	213.00	0.00	250.00	0.00	213.00	100.00%
					NUM	0.00	223.00	0.00	213.00	213.00	0.00	223.00	0.00	213.00	213.00	0.00	250.00	0.00	213.00	
					DEN															

EVALUACIÓN CUALITATIVA

DURANTE EL PERIODO, 213 DOCENTES DE TODAS LAS UNIDADES, LIDERARON PROYECTOS EN LOS QUE LOS ALUMNOS PARTICIPARON EN EMPRESAS Y ORGANISMOS DEL SUR DE SONORA, FAVORECIENDO LA ADQUISICIÓN DE CONOCIMIENTOS EN ESCENARIOS REALES DE LOS ESTUDIANTES



Gobierno del Estado de Sonora

GOBIERNO DEL ESTADO DE SONORA

ETCA-III-04

INFORME DE AVANCE PROGRAMÁTICO 2023
PROGRAMA OPERATIVO ANUAL

TRIMESTRE: CUARTO

CLAVE	NOMBRE DEL INDICADOR	UNI. MEDIDA	TIPO META	VAL. ACUM.	DATOS	PROGRAMADO ORIGINAL					MODIFICADO					REALIZADO				% DE AVANCE TRIMESTRAL
						PRIMERO	SEGUNDO	TERCERO	CUARTO	ANUAL	PRIMERO	SEGUNDO	TERCERO	CUARTO	ANUAL	PRIMERO	SEGUNDO	TERCERO	CUARTO	

DEPENDENCIA / ENTIDAD 00 INSTITUTO TECNOLÓGICO DE SONORA

252	VINCULACIÓN CON SECTORES DE LA SOCIEDAD		P	NO	MET	PROGRAMADO ORIGINAL					MODIFICADO					REALIZADO				125.00%
	TASA DE EGRESO O FORTUNA	EGRESADOS				0.00%	0.00%	0.00%	20.28%	20.28%	0.00%	0.00%	0.00%	20.28%	20.28%	0.00%	0.00%	0.00%	25.37%	
					NUM	0.00	0.00	0.00	813.00	813.00	0.00	0.00	0.00	813.00	813.00	0.00	0.00	0.00	1017.00	
					DEN	0.00	0.00	0.00	4008.00	4008.00	0.00	0.00	0.00	4008.00	4008.00	0.00	0.00	0.00	4908.00	

EVALUACIÓN CUALITATIVA

1,017 ALUMINOS DE UN TOTAL DE 4,008 QUE INGRESARON EN LA COHORTE 2015 TERMINARON SUS ESTUDIOS EN CINCO AÑOS O MENOS, GRACIAS A QUE SE CUENTA CON UN SISTEMA FLEXIBLE QUE PERMITE CURSAR EL PLAN DE ESTUDIOS CON DIVERSAS DIRECTRICES Y CON APOYO EN EL PROGRESO ACADÉMICO.



Gobierno del Estado de Sonora

GOBIERNO DEL ESTADO DE SONORA

TRIMESTRE: CUARTO

INFORME DE AVANCE PROGRAMÁTICO 2023 POR INDICADOR

DEPENDENCIA / ENTIDAD	INSTITUTO TECNOLÓGICO DE SONORA														
UNIDAD ADMINISTRATIVA	RECTORÍA														
CLAVE PROGRAMÁTICA	43500001002503E101E05113N2										ACUMULABLE		NO		
NOMBRE DEL INDICADOR	NUMERO DE NUEVOS PROGRAMAS EDUCATIVOS										TIPO DE INDICADOR		GESTIÓN		
DESCRIPCIÓN	CANTIDAD DE NUEVOS PROGRAMAS EDUCATIVOS EN RELACION AL CICLO ANTERIOR										DIMENSIÓN DEL INDICADOR		EFICACIA		
MÉTODO DE CÁLCULO	NUEVOS PROGRAMAS EDUCATIVOS OFERTADOS										DESCRIPCIÓN DEL NUMERADOR		NUEVOS PROGRAMAS EDUCATIVOS OFERTADOS		
TIPO DE CÁLCULO	ABSOLUTO														
FUENTE DE VERIFICACION	DOCUMENTO EJECUTIVO DE UN PROGRAMA EDUCATIVO. LISTADO DE LA OFERTA EDUCATIVA										UNIDAD DE MEDIDA DEL NUMERADOR		PROGRAMA		
SENTIDO DEL INDICADOR	ASCENDENTE										DESCRIPCIÓN DEL DENOMINADOR				
CONTRIBUCIÓN AL PED	E101 EDUCACION, CULTURA, JUVENTUD, DEPORTE, CIENCIA, TECNOLOGÍA Y SOCIEDAD DIGITAL														
DATOS	PROGRAMADO ORIGINAL					MODIFICADO					REALIZADO				% DE AVANCE TRIMESTRAL
	PRIMERO	SEGUNDO	TERCERO	CUARTO	ANUAL	PRIMERO	SEGUNDO	TERCERO	CUARTO	ANUAL	PRIMERO	SEGUNDO	TERCERO	CUARTO	
META	0.00	0.00	0.00	4.00	4.00	0.00	0.00	0.00	4.00	4.00	0.00	0.00	0.00	5.00	150.00%
NUMERADOR	0.00	0.00	0.00	4.00	4.00	0.00	0.00	0.00	4.00	4.00	0.00	0.00	0.00	6.00	
DENOMINADOR															

EVALUACIÓN CUALITATIVA
 SE OFERTÓ POR PRIMERA VEZ EN LA UNIDAD OBREGON LA LICENCIATURA EN EDUCACIÓN ARTÍSTICA Y GESTIÓN CULTURAL, INGENIERÍA EN LOGÍSTICA, MAESTRÍA EN VALUACIÓN, MAESTRÍA EN INGENIERÍA ELÉCTRICA, Y EN LA UNIDAD GUAYMAS LA LICENCIATURA EN ENFERMERÍA Y LA MAESTRÍA EN E-BUSINESS

DEPENDENCIA / ENTIDAD	INSTITUTO TECNOLÓGICO DE SONORA														
UNIDAD ADMINISTRATIVA	RECTORÍA														
CLAVE PROGRAMÁTICA	43500001002503E101E05252N2										ACUMULABLE		SI		
NOMBRE DEL INDICADOR	POBLACIÓN ATENDIDA EN CURSOS DE EDUCACIÓN CONTINUA										TIPO DE INDICADOR		GESTIÓN		
DESCRIPCIÓN	CANTIDAD DE PERSONAS QUE ASISTEN A LOS DIVERSOS EVENTOS QUE ORGANIZA EDUCACIÓN CONTINUA.										DIMENSIÓN DEL INDICADOR		EFICACIA		
MÉTODO DE CÁLCULO	SUMATORIA DE ASISTENTES DE LOS CURSOS										DESCRIPCIÓN DEL NUMERADOR		ASISTENTES DE CURSOS		
TIPO DE CÁLCULO	ABSOLUTO														
FUENTE DE VERIFICACION	DIRECTORIO DE ALUMNOS DEL 2023. EMITIDO POR LA COORDINACIÓN DE EDUCACIÓN CONTINUA										UNIDAD DE MEDIDA DEL NUMERADOR		PERSONA		
SENTIDO DEL INDICADOR	ASCENDENTE										DESCRIPCIÓN DEL DENOMINADOR				
CONTRIBUCIÓN AL PED	E101 EDUCACIÓN, CULTURA, JUVENTUD, DEPORTE, CIENCIA, TECNOLOGÍA Y SOCIEDAD DIGITAL														
DATOS	PROGRAMADO ORIGINAL					MODIFICADO					REALIZADO				% DE AVANCE TRIMESTRAL
	PRIMERO	SEGUNDO	TERCERO	CUARTO	ANUAL	PRIMERO	SEGUNDO	TERCERO	CUARTO	ANUAL	PRIMERO	SEGUNDO	TERCERO	CUARTO	
META	520.00	780.00	870.00	930.00	3590.00	520.00	780.00	870.00	930.00	3590.00	1723.00	1285.00	1345.00	1041.00	111.93%
NUMERADOR	520.00	780.00	870.00	930.00	3590.00	520.00	780.00	870.00	930.00	3590.00	1723.00	1285.00	1345.00	1041.00	
DENOMINADOR															

EVALUACIÓN CUALITATIVA
 EL NÚMERO DE ALUMNOS INSCRITOS A CURSOS DE INGLÉS DURANTE EL CUARTO TRIMESTRE SE HA MANTENIDO ALTO CON RESPECTO A AÑOS ANTERIORES. ADEMÁS, SE CONTINÚA CON BUENA RESPUESTA EN LA DEMANDA DE EMPRESAS CAPACITADAS CON CURSOS DE ACTUALIZACIÓN PROFESIONAL PARA SUS EMPLEADOS



Gobierno del Estado de Sonora

GOBIERNO DEL ESTADO DE SONORA

TRIMESTRE: CUARTO

INFORME DE AVANCE PROGRAMÁTICO 2023 POR INDICADOR

DEPENDENCIA / ENTIDAD	INSTITUTO TECNOLÓGICO DE SONORA														
UNIDAD ADMINISTRATIVA	RECTORÍA														
CLAVE PROGRAMÁTICA	43500001002503E101E05287N1										ACUMULABLE		NO		
NOMBRE DEL INDICADOR	INDICE DE SATISFACCIÓN DE LOS USUARIOS RESPECTO A LOS SERVICIOS										TIPO DE INDICADOR		GESTIÓN		
DESCRIPCIÓN	GRADO DE SATISFACCIÓN DE LOS PROCESOS OTORGADOS, CON BASE A ENCUESTAS Y QUEJAS.										DIMENSION DEL INDICADOR		CALIDAD		
MÉTODO DE CÁLCULO	PROMEDIO DE RESULTADOS DE LA ENCUESTA SATISFACCIÓN DEL CLIENTE										DESCRIPCIÓN DEL NUMERADOR		SATISFACCIÓN DE LOS USUARIOS RESPECTO A LOS		
TIPO DE CÁLCULO	ABSOLUTO										UNIDAD DE MEDIDA DEL NUMERADOR		COMUNIDAD		
FUENTE DE VERIFICACIÓN	INFORMES DE SATISFACCIÓN DEL CLIENTE Y REGISTRO ADMINISTRATIVO DE LOS RESULTADOS DE										DESCRIPCIÓN DEL DENOMINADOR				
SENTIDO DEL INDICADOR	ASCENDENTE										UNIDAD DE MEDIDA DEL DENOMINADOR				
CONTRIBUCIÓN AL PED	E101 EDUCACIÓN, CULTURA, JUVENTUD, DEPORTE, CIENCIA, TECNOLOGÍA Y SOCIEDAD DIGITAL														
DATOS	PROGRAMADO ORIGINAL					MODIFICADO					REALIZADO				% DE AVANCE TRIMESTRAL
	PRIMERO	SEGUNDO	TERCERO	CUARTO	ANUAL	PRIMERO	SEGUNDO	TERCERO	CUARTO	ANUAL	PRIMERO	SEGUNDO	TERCERO	CUARTO	
META	0.00	90.90	0.00	90.00	90.00	0.00	90.00	0.00	90.00	90.00	0.00	95.57	0.00	95.33	105.92%
NUMERADOR	0.00	90.00	0.00	90.00	90.00	0.00	90.00	0.00	90.00	90.00	0.00	95.57	0.00	95.33	
DENOMINADOR															

EVALUACIÓN CUALITATIVA

ESTE RESULTADO SE OBTUVO GRACIAS A LA CALIDAD EN LOS PROCESOS, LA FORMALIDAD DE LOS PROCEDIMIENTOS, LA CALIDEZ DE LAS PERSONAS PARA ATENDER A LOS CLIENTES, LAS INICIATIVAS Y ACCIONES TOMADAS PARA MEJORAR Y EL MONITOREO CONSTANTE.

LOS ASPECTOS CUALITATIVOS QUE APOYARON AL CUMPLIMIENTO DE ESTE INDICADOR SON LOS SIGUIENTES:

- INVOLUCRAMIENTO DE LA DIRECCIÓN Y RESPONSABLES DE ÁREA.
- LA CULTURA ORGANIZACIONAL ORIENTADA A LA EVALUACIÓN Y SEGUIMIENTO.
- LA GESTIÓN DE RECURSOS PARA SOLVENTAR LA INVERSIÓN NECESARIA PARA MANTENER EL SISTEMA DE GESTIÓN DE CALIDAD (SGC).
- LA VOLUNTAD DE LOS COLABORADORES PARA MANTENER EL SGC.
- LA CULTURA ORGANIZACIONAL ORIENTADA A LA MEJORA CONTINUA.
- EL ENFOQUE AL CLIENTE DE LOS COLABORADORES QUE BRINDAN LOS SERVICIOS DE CADA UNA DE LAS ÁREAS.

DEPENDENCIA / ENTIDAD	INSTITUTO TECNOLÓGICO DE SONORA														
UNIDAD ADMINISTRATIVA	RECTORÍA														
CLAVE PROGRAMÁTICA	43500001002503E101E05113N2										ACUMULABLE		NO		
NOMBRE DEL INDICADOR	PORCENTAJE DE PROGRAMAS EDUCATIVOS DE CALIDAD										TIPO DE INDICADOR		GESTIÓN		
DESCRIPCIÓN	PROPORCIÓN DE PROGRAMAS EDUCATIVOS (PE) DE PREGRADO QUE HAN OBTENIDO RECONOCIMIENTO DE CALIDAD, RESPECTO AL TOTAL DE LOS PE EDUCATIVOS EVALUABLES.										DIMENSION DEL INDICADOR		EFICACIA		
MÉTODO DE CÁLCULO	(PROGRAMAS EDUCATIVOS DE PREGRADO DE CALIDAD / TOTAL DE PE DE PREGRADO EVALUABLES)										DESCRIPCIÓN DEL NUMERADOR		PROGRAMAS EDUCATIVOS DE CALIDAD		
TIPO DE CÁLCULO	PORCENTUAL										UNIDAD DE MEDIDA DEL NUMERADOR		PROGRAMA		
FUENTE DE VERIFICACIÓN	LISTA DEL TOTAL DE PE EVALUABLES EN EL 2023, EMITIDA POR LA DIRECCIÓN DE PLANEACIÓN Y										DESCRIPCIÓN DEL DENOMINADOR		TOTAL DE PE EVALUABLES		
SENTIDO DEL INDICADOR	ASCENDENTE										UNIDAD DE MEDIDA DEL DENOMINADOR		PROGRAMA		
CONTRIBUCIÓN AL PED	E101 EDUCACIÓN, CULTURA, JUVENTUD, DEPORTE, CIENCIA, TECNOLOGÍA Y SOCIEDAD DIGITAL														
DATOS	PROGRAMADO ORIGINAL					MODIFICADO					REALIZADO				% DE AVANCE TRIMESTRAL
	PRIMERO	SEGUNDO	TERCERO	CUARTO	ANUAL	PRIMERO	SEGUNDO	TERCERO	CUARTO	ANUAL	PRIMERO	SEGUNDO	TERCERO	CUARTO	
META	0.00%	0.00%	0.00%	93.62%	93.62%	0.00%	0.00%	0.00%	93.62%	93.62%	0.00%	0.00%	0.00%	93.48%	99.85%
NUMERADOR	0.00	0.00	0.00	44.00	44.00	0.00	0.00	0.00	44.00	44.00	0.00	0.00	0.00	43.00	
DENOMINADOR	0.00	0.00	0.00	47.00	47.00	0.00	0.00	0.00	47.00	47.00	0.00	0.00	0.00	45.00	



Gobierno del Estado de Sonora

GOBIERNO DEL ESTADO DE SONORA

TRIMESTRE: CUARTO

INFORME DE AVANCE PROGRAMÁTICO 2023 POR INDICADOR

EVALUACION CUALITATIVA
 EN NOVIEMBRE, SE LLEVÓ A CABO LA EVALUACIÓN CON FINES DE ACREDITACIÓN DE DOS PE, INGENIERÍA EN MANUFACTURA DE UNIDAD OBREGÓN Y GUAYMAS. EL RESULTADO POR PARTE DE LOS CIEES, SE ESPERABA PARA DICIEMBRE, SIN EMBARGO, POR PROCESOS INTERNOS DEL PROPIO ORGANISMO, SE DICTAMINARÁ EN ENERO-FEBRERO DE 2024. ASIMISMO, DISMINUYO LA MATRÍCULA EVALUABLE PORQUE EL PE LICENCIATURA EN GESTIÓN Y DESARROLLO DE LAS ARTES, ENTRÓ EN PROCESO DE LIQUIDACIÓN.

DEPENDENCIA / ENTIDAD	INSTITUTO TECNOLÓGICO DE SONORA															
UNIDAD ADMINISTRATIVA	RECTORÍA															
CLAVE PROGRAMÁTICA	43500001002503E101E05252N2										ACUMULABLE		SI			
NOMBRE DEL INDICADOR	NÚMERO DE ACTIVIDADES CULTURALES Y ARTÍSTICAS EMPRENDIDAS PARA LA DIFUSIÓN DE LA										TIPO DE INDICADOR		GESTIÓN			
DESCRIPCIÓN	CANTIDAD DE CURSOS DEL PROGRAMA DE DESARROLLO INTERCULTURAL Y EVENTOS CULTURALES REALIZADOS, CONTEMPLANDO LA PARTICIPACION DE ESTUDIANTES ITSON										DIMENSIÓN DEL INDICADOR		EFICACIA			
MÉTODO DE CÁLCULO	NÚMERO DE EVENTOS CULTURALES + CURSOS DEL PROGRAMA DE DESARROLLO INTERCULTURAL										DESCRIPCIÓN DEL NUMERADOR		ACTIVIDADES CULTURALES			
TIPO DE CÁLCULO	ABSOLUTO															
FUENTE DE VERIFICACION	RELACIÓN TRIMESTRAL DE EVENTOS CULTURALES Y LISTA DE CLASES DE CIA POR CICLO LECTIVO										UNIDAD DE MEDIDA DEL NUMERADOR		ACTIVIDADES			
SENTIDO DEL INDICADOR	ASCENDENTE										UNIDAD DE MEDIDA DEL DENOMINADOR					
CONTRIBUCIÓN AL PED	E101 EDUCACIÓN, CULTURA, JUVENTUD, DEPORTE, CIENCIA, TECNOLOGÍA Y SOCIEDAD DIGITAL															
DATOS	PROGRAMADO ORIGINAL					MODIFICADO					REALIZADO					% DE AVANCE TRIMESTRAL
	PRIMERO	SEGUNDO	TERCERO	CUARTO	ANUAL	PRIMERO	SEGUNDO	TERCERO	CUARTO	ANUAL	PRIMERO	SEGUNDO	TERCERO	CUARTO		
META	38.00	12.00	23.00	18.00	91.00	38.00	12.00	23.00	18.00	91.00	51.00	20.00	42.00	58.00	311.11%	
NUMERADOR	38.00	12.00	23.00	18.00	91.00	38.00	12.00	23.00	18.00	91.00	51.00	20.00	42.00	58.00		
DENOMINADOR																

EVALUACION CUALITATIVA
 DURANTE ESTE PERIODO SE REALIZARON EVENTOS EN COLABORACIÓN CON EL FESTIVAL INTERNACIONAL CERVANTINO (FIC); ADEMÁS, SE REALIZÓ EL FESTIVAL DE LAS ARTES ITSON 2023, ASÍ COMO UNA CLASE INTENSIVA DEL PROGRAMA DE DESARROLLO INTERCULTURAL; CON LO CUAL, SE INCIDE EN LA FORMACIÓN INTEGRAL DE MÁS ESTUDIANTES UNIVERSITARIOS, POSIBILITANDO SU EGRESO OPORTUNO, AL CUMPLIR CON ESTE REQUISITO DE TITULACIÓN.

DEPENDENCIA / ENTIDAD	INSTITUTO TECNOLÓGICO DE SONORA															
UNIDAD ADMINISTRATIVA	RECTORÍA															
CLAVE PROGRAMÁTICA	43500001002503E101E05287N1										ACUMULABLE		NO			
NOMBRE DEL INDICADOR	PORCENTAJE DE CUMPLIMIENTO DEL PLAN DE INFRAESTRUCTURA FÍSICA INSTITUCIONAL										TIPO DE INDICADOR		GESTIÓN			
DESCRIPCIÓN	PROPORCIÓN DE OBRAS CONTRATADAS EN PROPORCIÓN A LAS OBRAS CON PRESUPUESTO AUTORIZADAS										DIMENSIÓN DEL INDICADOR		EFICACIA			
MÉTODO DE CÁLCULO	(NÚMERO DE OBRAS CONTRATADAS / NÚMERO DE OBRAS PROGRAMADAS) X 100										DESCRIPCIÓN DEL NUMERADOR		NÚMERO DE OBRAS CONTRATADAS			
TIPO DE CÁLCULO	PORCENTUAL															
FUENTE DE VERIFICACION	PLAN ANUAL DE INFRAESTRUCTURA DEL 2023, ELABORADO POR EL DEPARTAMENTO DE SERVICIOS										UNIDAD DE MEDIDA DEL NUMERADOR		OBRA			
SENTIDO DEL INDICADOR	ASCENDENTE										UNIDAD DE MEDIDA DEL DENOMINADOR		OBRA			
CONTRIBUCIÓN AL PED	E101 EDUCACIÓN, CULTURA, JUVENTUD, DEPORTE, CIENCIA, TECNOLOGÍA Y SOCIEDAD DIGITAL															
DATOS	PROGRAMADO ORIGINAL					MODIFICADO					REALIZADO					% DE AVANCE TRIMESTRAL
	PRIMERO	SEGUNDO	TERCERO	CUARTO	ANUAL	PRIMERO	SEGUNDO	TERCERO	CUARTO	ANUAL	PRIMERO	SEGUNDO	TERCERO	CUARTO		
META	0.00%	0.00%	0.00%	100%	100%	0.00%	0.00%	0.00%	100%	100%	0.00%	0.00%	0.00%	100%	150.00%	
NUMERADOR	0.00	0.00	0.00	2.00	2.00	0.00	0.00	0.00	2.00	2.00	0.00	0.00	0.00	3.00		
DENOMINADOR	0.00	0.00	0.00	2.00	2.00	0.00	0.00	0.00	2.00	2.00	0.00	0.00	0.00	2.00		



Gobierno del Estado de Sonora

GOBIERNO DEL ESTADO DE SONORA

TRIMESTRE: CUARTO

INFORME DE AVANCE PROGRAMÁTICO 2023 POR INDICADOR

EVALUACION CUALITATIVA
 DURANTE EL 2023 SE CONTRATARON LAS SIGUIENTES OBRAS: ADECUACIONES Y MEJORAS DEL EDIFICIO AG-200 DE SERVICIOS ACADÉMICOS Y ESTUDIANTILES, UNIDAD GUAYMAS, CAMPUS GUAYMAS; ADECUACIONES Y MEJORAS DEL LABORATORIO LV-700, DE BIOTECNOLOGÍA Y TECNOLOGÍA DE ALIMENTOS OBREGÓN, CAMPUS NAINARI Y ADECUACIONES Y MEJORAS DEL EDIFICIO AM-100, DE AULAS, LABORATORIOS Y SERVICIOS ESTUDIANTILES, UNIDAD NAVOJOA, CAMPUS SUR.

DEPENDENCIA / ENTIDAD	INSTITUTO TECNOLÓGICO DE SONORA														
UNIDAD ADMINISTRATIVA	RECTORÍA														
CLAVE PROGRAMÁTICA	43500001002503E101E05113N2										ACUMULABLE		NO		
NOMBRE DEL INDICADOR	PORCENTAJE DE PROFESORES DE TIEMPO COMPLETO CON PERFIL PRODEP										TIPO DE INDICADOR		GESTIÓN		
DESCRIPCIÓN	PROFESORES DE TIEMPO COMPLETO CON PERFIL DESEABLE PRODEP EN RELACIÓN TOTAL DE PTC.										DIMENSIÓN DEL INDICADOR		EFICACIA		
MÉTODO DE CÁLCULO	(NÚMERO DE PTC CON PERFIL DESEABLE PRODEP / TOTAL DE PTC) X 100										DESCRIPCIÓN DEL NUMERADOR		NÚMERO DE PTC CON PERFIL DESEABLE		
TIPO DE CÁLCULO	PORCENTUAL														
FUENTE DE VERIFICACIÓN	RELACIÓN DE PROFESORES DE TIEMPO COMPLETO REGISTRADOS ANTE EL PRODEP EN EL 2023.										UNIDAD DE MEDIDA DEL NUMERADOR		PROFESOR		
SENTIDO DEL INDICADOR	ASCENDENTE										DESCRIPCIÓN DEL DENOMINADOR		TOTAL DE PTC		
CONTRIBUCIÓN AL PED	E101 EDUCACIÓN, CULTURA, JUVENTUD, DEPORTE, CIENCIA, TECNOLOGÍA Y SOCIEDAD DIGITAL														
DATOS	PROGRAMADO ORIGINAL					MODIFICADO					REALIZADO				% DE AVANCE TRIMESTRAL
	PRIMERO	SEGUNDO	TERCERO	CUARTO	ANUAL	PRIMERO	SEGUNDO	TERCERO	CUARTO	ANUAL	PRIMERO	SEGUNDO	TERCERO	CUARTO	
META	0.00%	82.27%	0.00%	82.27%	82.27%	0.00%	82.27%	0.00%	82.27%	82.27%	0.00%	83.03%	0.03%	84.04%	102.14%
NUMERADOR	0.00	181.00	0.00	181.00	181.00	0.00	181.00	0.00	181.00	181.00	0.00	181.00	0.00	179.99	
DENOMINADOR	0.00	220.00	0.00	220.00	220.00	0.00	220.00	0.00	220.00	220.00	0.00	218.00	0.00	213.00	

EVALUACION CUALITATIVA
 SE INCREMENTÓ LA PARTICIPACIÓN DE PTC EN LA CONVOCATORIA 2023, CUMPLIENDO CON LOS REQUISITOS ESTIPULADOS EN LAS REGLAS DE OPERACIÓN DEL PROGRAMA PRODEP EN LOS PRINCIPALES RUBROS CON PRODUCTOS DE CALIDAD PARA: DOCENCIA, PRODUCCIÓN ACADÉMICA, DIRECCIÓN INDIVIDUALIZADA Y GESTIÓN ACADÉMICA.

DEPENDENCIA / ENTIDAD	INSTITUTO TECNOLÓGICO DE SONORA														
UNIDAD ADMINISTRATIVA	RECTORÍA														
CLAVE PROGRAMÁTICA	43500001002503E101E05252N2										ACUMULABLE		SI		
NOMBRE DEL INDICADOR	NÚMERO DE CURSOS DEPORTIVOS										TIPO DE INDICADOR		GESTIÓN		
DESCRIPCIÓN	CANTIDAD DE GRUPOS EN LOS QUE SE ATIENDE A LA COMUNIDAD EN GENERAL EN CURSOS DEPORTIVOS										DIMENSIÓN DEL INDICADOR		EFICACIA		
MÉTODO DE CÁLCULO	SUMATORIA DE GRUPOS DE CURSOS DEPORTIVOS										DESCRIPCIÓN DEL NUMERADOR		NÚMERO DE GRUPOS DE CURSOS DEPORTIVOS		
TIPO DE CÁLCULO	ABSOLUTO														
FUENTE DE VERIFICACIÓN	LISTA DE SEGUIMIENTO DEL 2023, EMITIDA POR EL DEPARTAMENTO DE DEPORTE Y SALUD										UNIDAD DE MEDIDA DEL NUMERADOR		CURSO		
SENTIDO DEL INDICADOR	ASCENDENTE										DESCRIPCIÓN DEL DENOMINADOR				
CONTRIBUCIÓN AL PED	E101 EDUCACIÓN, CULTURA, JUVENTUD, DEPORTE, CIENCIA, TECNOLOGÍA Y SOCIEDAD DIGITAL														
DATOS	PROGRAMADO ORIGINAL					MODIFICADO					REALIZADO				% DE AVANCE TRIMESTRAL
	PRIMERO	SEGUNDO	TERCERO	CUARTO	ANUAL	PRIMERO	SEGUNDO	TERCERO	CUARTO	ANUAL	PRIMERO	SEGUNDO	TERCERO	CUARTO	
META	162.00	162.00	249.00	159.00	732.00	162.00	162.00	249.00	159.00	732.00	257.00	274.00	500.00	236.00	186.16%
NUMERADOR	162.00	162.00	249.00	159.00	732.00	162.00	162.00	249.00	159.00	732.00	257.00	274.00	500.00	236.00	
DENOMINADOR															

EVALUACION CUALITATIVA
 DURANTE EL PERIODO SE IMPARTIERON 296 CURSOS DEPORTIVOS, DE LOS CUALES, 138 SE REALIZARON EN OCTUBRE, 93 EN NOVIEMBRE Y 65 EN DICIEMBRE, SUPERANDO LA META ESTABLECIDA DEBIDO A QUE SE ABRIERON NUEVOS HORARIOS DE SERVICIOS DEBIDO A LA DEMANDA DE LA COMUNIDAD, BENEFICIANDO A ALUMNOS Y LA COMUNIDAD UNIVERSITARIA.



Gobierno del Estado de Sonora

GOBIERNO DEL ESTADO DE SONORA

TRIMESTRE: CUARTO

INFORME DE AVANCE PROGRAMÁTICO 2023 POR INDICADOR

DEPENDENCIA / ENTIDAD	INSTITUTO TECNOLÓGICO DE SONORA														
UNIDAD ADMINISTRATIVA	RECTORÍA														
CLAVE PROGRAMÁTICA	43500001002503E101E05287N1										ACUMULABLE		NO		
NOMBRE DEL INDICADOR	PORCENTAJE DE CUMPLIMIENTO DE PLAN DE MANTENIMIENTO PREVENTIVO DE INFRAESTRUCTURA										TIPO DE INDICADOR		GESTIÓN		
DESCRIPCIÓN	GRADO DE CUMPLIMIENTO DEL PLAN DE MANTENIMIENTO PREVENTIVO DE INFRAESTRUCTURA										DIMENSIÓN DEL INDICADOR		EFICACIA		
MÉTODO DE CÁLCULO	(ACCIONES DE TRABAJO EJECUTADO / TOTAL DE ACCIONES DE TRABAJO PROGRAMADO) X 100										DESCRIPCIÓN DEL NUMERADOR		ACCIONES DE TRABAJO EJECUTADO		
TIPO DE CÁLCULO	PORCENTUAL										UNIDAD DE MEDIDA DEL NUMERADOR		ACCIÓN		
FUENTE DE VERIFICACIÓN	CHECK LIST DE SERVICIOS DE MANTENIMIENTO ELABORADO EN EL 2023 POR EL DEPARTAMENTO										DESCRIPCIÓN DEL DENOMINADOR		TOTAL DE ACCIONES DE TRABAJO PROGRAMADO		
SENTIDO DEL INDICADOR	ASCENDENTE										UNIDAD DE MEDIDA DEL DENOMINADOR		ACCIÓN		
CONTRIBUCIÓN AL PED	E101 EDUCACIÓN, CULTURA, JUVENTUD, DEPORTE, CIENCIA, TECNOLOGÍA Y SOCIEDAD DIGITAL														
DATOS	PROGRAMADO ORIGINAL					MODIFICADO					REALIZADO				% DE AVANCE TRIMESTRAL
	PRIMERO	SEGUNDO	TERCERO	CUARTO	ANUAL	PRIMERO	SEGUNDO	TERCERO	CUARTO	ANUAL	PRIMERO	SEGUNDO	TERCERO	CUARTO	
META	73.53%	97.06%	97.06%	88.24%	88.24%	73.53%	97.06%	97.06%	88.24%	88.24%	88.24%	73.53%	97.06%	94.12%	106.66%
NUMERADOR	25.00	33.00	33.00	30.00	30.00	25.00	33.00	33.00	30.00	30.00	30.00	25.00	33.00	32.00	
DENOMINADOR	34.00	34.00	34.00	34.00	34.00	34.00	34.00	34.00	34.00	34.00	34.00	34.00	34.00	34.00	

EVALUACIÓN CUALITATIVA
 DURANTE EL PERIODO SE CUMPLIÓ CON LAS ACCIONES DE TRABAJO PROGRAMADAS, BRINDANDO MANTENIMIENTO A EDIFICIOS Y ÁREAS VERDES, ASÍ COMO A DIVERSOS EQUIPOS NECESARIOS PARA LA REALIZACIÓN DE LAS ACTIVIDADES SUSTANTIVAS Y TRANSVERSALES.

DEPENDENCIA / ENTIDAD	INSTITUTO TECNOLÓGICO DE SONORA														
UNIDAD ADMINISTRATIVA	RECTORÍA														
CLAVE PROGRAMÁTICA	43500001002503E101E05113N2										ACUMULABLE		NO		
NOMBRE DEL INDICADOR	ÍNDICE DE LA EVALUACIÓN DOCENTE EN EL ESTÁNDAR O ARRIBA DEL ESTÁNDAR										TIPO DE INDICADOR		GESTIÓN		
DESCRIPCIÓN	PROPORCIÓN DE PROFESORES QUE EN SU EVALUACIÓN DOCENTE OBTIENEN UN RESULTADO EN EL ESTÁNDAR O ARRIBA DEL ESTÁNDAR EN PROPORCIÓN AL TOTAL DE PROFESORES EVALUADOS										DIMENSIÓN DEL INDICADOR		EFICACIA		
MÉTODO DE CÁLCULO	(PROFESORES CON EVALUACIÓN DOCENTE EN EL ESTÁNDAR O ARRIBA DEL ESTÁNDAR / TOTAL DE										DESCRIPCIÓN DEL NUMERADOR		PROFESORES CON EVALUACIÓN DOCENTE EN EL		
TIPO DE CÁLCULO	PORCENTUAL										UNIDAD DE MEDIDA DEL NUMERADOR		PROFESOR		
FUENTE DE VERIFICACIÓN	REPORTE DE RESULTADOS DE EVALUACIÓN DEL PERIODO ENERO-MAYO Y AGOSTO-DICIEMBRE										DESCRIPCIÓN DEL DENOMINADOR		TOTAL DE PROFESORES EVALUADOS		
SENTIDO DEL INDICADOR	ASCENDENTE										UNIDAD DE MEDIDA DEL DENOMINADOR		PROFESOR		
CONTRIBUCIÓN AL PED	E101 EDUCACIÓN, CULTURA, JUVENTUD, DEPORTE, CIENCIA, TECNOLOGÍA Y SOCIEDAD DIGITAL														
DATOS	PROGRAMADO ORIGINAL					MODIFICADO					REALIZADO				% DE AVANCE TRIMESTRAL
	PRIMERO	SEGUNDO	TERCERO	CUARTO	ANUAL	PRIMERO	SEGUNDO	TERCERO	CUARTO	ANUAL	PRIMERO	SEGUNDO	TERCERO	CUARTO	
META	0.00%	85.89%	0.00%	92.61%	92.61%	0.00%	85.89%	0.00%	92.61%	92.61%	0.00%	98.39%	0.00%	98.88%	104.61%
NUMERADOR	0.00	1400.00	0.00	1630.00	1630.00	0.00	1400.00	0.00	1630.00	1630.00	0.00	1402.00	0.00	1493.00	
DENOMINADOR	0.00	1630.00	0.00	1750.00	1760.00	0.00	1630.00	0.00	1750.00	1760.00	0.00	1425.00	0.00	1541.00	

EVALUACIÓN CUALITATIVA
 EN EL PERIODO AGOSTO-DICIEMBRE 3,748 CURSOS PUDIERON SER EVALUADOS AL ALCANZAR COMO MÍNIMO EL 30% DE LA PARTICIPACIÓN DE LOS ALUMNOS; OBTENIENDO COMO RESULTADO QUE DE UN TOTAL DE 1,541 MAESTROS EVALUADOS, 1,493 ALCANZARON UN RESULTADO EN EL ESTÁNDAR O POR ARRIBA DEL ESTÁNDAR.



Gobierno del Estado de Sonora

GOBIERNO DEL ESTADO DE SONORA

TRIMESTRE: CUARTO

INFORME DE AVANCE PROGRAMÁTICO 2023 POR INDICADOR

DEPENDENCIA/ ENTIDAD	INSTITUTO TECNOLÓGICO DE SONORA														
UNIDAD ADMINISTRATIVA	RECTORÍA														
CLAVE PROGRAMÁTICA	43500001002503E101E05252N2										ACUMULABLE		SI		
NOMBRE DEL INDICADOR	NÚMERO DE CONVENIOS INSTITUCIONALES										TIPO DE INDICADOR		GESTIÓN		
DESCRIPCIÓN	SUMATORIA DE LOS CONVENIOS FIRMADOS INSTITUCIONALMENTE EN LOS DIFERENTES SECTORES INCLUYENDO LAS UNIDADES, REGISTRADOS EN LA COORDINACIÓN DE NORMATIVIDAD Y SERVICIOS JURÍDICOS.										DIMENSIÓN DEL INDICADOR		EFICACIA		
MÉTODO DE CÁLCULO	SUMATORIA DE CONVENIOS REALIZADOS EN LOS DIFERENTES SECTORES										DESCRIPCIÓN DEL NUMERADOR		NÚMERO DE CONVENIOS INSTITUCIONALES		
TIPO DE CÁLCULO	ABSOLUTO										UNIDAD DE MEDIDA DEL NUMERADOR		CONVENIO		
FUENTE DE VERIFICACIÓN	LISTADO DE CONVENIOS ELABORADOS EN EL 2023, GENERADO POR EL DEPARTAMENTO DE										DESCRIPCIÓN DEL DENOMINADOR				
SENTIDO DEL INDICADOR	ASCENDENTE										UNIDAD DE MEDIDA DEL DENOMINADOR				
CONTRIBUCIÓN AL PED	E101 EDUCACIÓN, CULTURA, JUVENTUD, DEPORTE, CIENCIA, TECNOLOGÍA Y SOCIEDAD DIGITAL														
DATOS	PROGRAMADO ORIGINAL					MODIFICADO					REALIZADO				% DE AVANCE TRIMESTRAL
	PRIMERO	SEGUNDO	TERCERO	CUARTO	ANUAL	PRIMERO	SEGUNDO	TERCERO	CUARTO	ANUAL	PRIMERO	SEGUNDO	TERCERO	CUARTO	
META	14.00	13.00	9.00	11.00	47.00	14.00	13.00	9.00	11.00	47.00	18.00	18.00	27.00	24.00	218.13%
NUMERADOR	14.00	13.00	9.00	11.00	47.00	14.00	13.00	9.00	11.00	47.00	18.00	18.00	27.00	24.00	
DENOMINADOR															

EVALUACIÓN CUALITATIVA
 DURANTE EL CUARTO TRIMESTRE SE REALIZÓ LA RENOVACIÓN DE CONVENIOS QUE NO SE ENCONTRABAN VIGENTES Y LA FORMALIZACIÓN DE LA VINCULACIÓN CON NUEVOS ORGANISMOS Y EMPRESAS, CON LO CUAL SE IMPULSA LA REALIZACIÓN DE PROYECTOS DE COLABORACIÓN ACADÉMICA, INVESTIGACIÓN Y EXTENSIÓN; ADEMÁS DE PROMOVER ESPACIOS PARA LA INSERCIÓN DE ALUMNOS EN PRÁCTICAS PROFESIONALES O SERVICIO SOCIAL.

DEPENDENCIA/ ENTIDAD	INSTITUTO TECNOLÓGICO DE SONORA														
UNIDAD ADMINISTRATIVA	RECTORÍA														
CLAVE PROGRAMÁTICA	43500001002503E101E05287N1										ACUMULABLE		NO		
NOMBRE DEL INDICADOR	NÚMERO DE ENTIDADES AUXILIARES ORIENTADOS A LA GENERACIÓN DE RECURSOS PROPIOS										TIPO DE INDICADOR		GESTIÓN		
DESCRIPCIÓN	CANTIDAD DE ENTIDADES AUXILIARES ACTIVAS QUE TIENEN POR OBJETIVO LA GENERACIÓN DE RECURSOS PROPIOS										DIMENSIÓN DEL INDICADOR		EFICACIA		
MÉTODO DE CÁLCULO	SUMATORIA DE ENTIDADES AUXILIARES										DESCRIPCIÓN DEL NUMERADOR		SUMATORIA DE ENTIDADES AUXILIARES		
TIPO DE CÁLCULO	ABSOLUTO										UNIDAD DE MEDIDA DEL NUMERADOR		ENTIDAD		
FUENTE DE VERIFICACIÓN	REPORTE EMITIDO EN EL 2023 POR LA DIRECCIÓN DE PLANEACIÓN INSTITUCIONAL										DESCRIPCIÓN DEL DENOMINADOR				
SENTIDO DEL INDICADOR	ASCENDENTE										UNIDAD DE MEDIDA DEL DENOMINADOR				
CONTRIBUCIÓN AL PED	E101 EDUCACIÓN, CULTURA, JUVENTUD, DEPORTE, CIENCIA, TECNOLOGÍA Y SOCIEDAD DIGITAL														
DATOS	PROGRAMADO ORIGINAL					MODIFICADO					REALIZADO				% DE AVANCE TRIMESTRAL
	PRIMERO	SEGUNDO	TERCERO	CUARTO	ANUAL	PRIMERO	SEGUNDO	TERCERO	CUARTO	ANUAL	PRIMERO	SEGUNDO	TERCERO	CUARTO	
META	10.00	10.00	10.00	10.00	10.00	10.00	10.00	10.00	10.00	10.00	10.00	10.00	10.00	10.00	100.00%
NUMERADOR	10.00	10.00	10.00	10.00	10.00	10.00	10.00	10.00	10.00	10.00	10.00	10.00	10.00	10.00	
DENOMINADOR															

EVALUACIÓN CUALITATIVA
 SE CUENTA CON LAS SIGUIENTES ENTIDADES AUXILIARES: EDUCACIÓN CONTINUA, SORTEOS, TEATRO, CAFETERÍAS, LIBRERÍAS, CEEN, RESIDENCIAS ESTUDIANTILES, FRACCIONAMIENTO LOS MISIONEROS, ARENA ITSON Y CLUB ITSON, LOS CUALES GENERAN INGRESOS PROPIOS A TRAVÉS DE LOS SERVICIOS QUE OFRECEN PARA EL DESARROLLO DE LA UNIVERSIDAD.



Gobierno del Estado de Sonora

GOBIERNO DEL ESTADO DE SONORA

TRIMESTRE: CUARTO

INFORME DE AVANCE PROGRAMÁTICO 2023 POR INDICADOR

DEPENDENCIA / ENTIDAD	INSTITUTO TECNOLÓGICO DE SONORA														
UNIDAD ADMINISTRATIVA	RECTORÍA														
CLAVE PROGRAMÁTICA	43500001002503E101E05113N2										ACUMULABLE		SI		
NOMBRE DEL INDICADOR	NÚMERO DE PROFESORES (PTC Y AUXILIARES) CON CAPACITACIÓN PEDAGÓGICA										TIPO DE INDICADOR		GESTIÓN		
DESCRIPCIÓN	CANTIDAD DE PROFESORES DE CUALQUIER TIPO DE CONTRATACIÓN QUE RECIBIERON CAPACITACIÓN PEDAGÓGICA IMPARTIDA POR EL ITSON										DIMENSIÓN DEL INDICADOR		CALIDAD		
MÉTODO DE CÁLCULO	SUMATORIA DE PROFESORES QUE RECIBIERON CAPACITACIÓN PEDAGÓGICA										DESCRIPCIÓN DEL NUMERADOR		PROFESORES QUE RECIBIERON CAPACITACIÓN		
TIPO DE CÁLCULO	ABSOLUTO														
FUENTE DE VERIFICACIÓN	INFORME DE PROFESORES CAPACITADOS DEL AÑO 2023 ELABORADO POR LA COORDINACIÓN DE										UNIDAD DE MEDIDA DEL NUMERADOR		PROFESOR		
SENTIDO DEL INDICADOR	ASCENDENTE										DESCRIPCIÓN DEL DENOMINADOR				
CONTRIBUCIÓN AL PED	E101 EDUCACIÓN, CULTURA, JUVENTUD, DEPORTE, CIENCIA, TECNOLOGÍA Y SOCIEDAD DIGITAL														
DATOS	PROGRAMADO ORIGINAL					MODIFICADO					REALIZADO				% DE AVANCE TRIMESTRAL
	PRIMERO	SEGUNDO	TERCERO	CUARTO	ANUAL	PRIMERO	SEGUNDO	TERCERO	CUARTO	ANUAL	PRIMERO	SEGUNDO	TERCERO	CUARTO	
META	0.00	250.00	0.00	250.00	500.00	0.00	250.00	0.00	250.00	500.00	0.00	290.00	0.00	280.00	112.00%
NUMERADOR	0.00	250.00	0.00	250.00	500.00	0.00	250.00	0.00	250.00	500.00	0.00	290.00	0.00	280.00	
DENOMINADOR															

EVALUACIÓN CUALITATIVA
 DURANTE EL TERCER Y CUARTO TRIMESTRE SE CAPACITARON A 280 PROFESORES CON CAPACITACIÓN PEDAGÓGICA, GRACIAS A QUE SE CONTINUO CON LA OFERTA DE CURSOS Y SE REFORZÓ LA PROMOCIÓN DE LOS MISMOS, FAVORECIENDO A QUE LOS DOCENTES CUENTEN CON MAYORES HERRAMIENTAS PEDAGÓGICAS PARA LA ATENCIÓN DE SUS ALUMNOS

DEPENDENCIA / ENTIDAD	INSTITUTO TECNOLÓGICO DE SONORA														
UNIDAD ADMINISTRATIVA	RECTORÍA														
CLAVE PROGRAMÁTICA	43500001002503E101E05252N2										ACUMULABLE		SI		
NOMBRE DEL INDICADOR	NÚMERO DE ALUMNOS QUE REALIZAN PRÁCTICA PROFESIONAL										TIPO DE INDICADOR		GESTIÓN		
DESCRIPCIÓN	SUMATORIA DE ALUMNOS QUE REGISTRAN UN PROYECTO DE PRÁCTICA PROFESIONAL										DIMENSIÓN DEL INDICADOR		EFICACIA		
MÉTODO DE CÁLCULO	SUMATORIA DE ALUMNOS REGISTRADOS EN PRÁCTICAS PROFESIONALES										DESCRIPCIÓN DEL NUMERADOR		ALUMNOS REGISTRADOS EN PRÁCTICAS		
TIPO DE CÁLCULO	ABSOLUTO														
FUENTE DE VERIFICACIÓN	REPORTE EMITIDO POR VINCULACIÓN INSTITUCIONAL EN EL 2023										UNIDAD DE MEDIDA DEL NUMERADOR		ALUMNO		
SENTIDO DEL INDICADOR	ASCENDENTE										DESCRIPCIÓN DEL DENOMINADOR				
CONTRIBUCIÓN AL PED	E101 EDUCACIÓN, CULTURA, JUVENTUD, DEPORTE, CIENCIA, TECNOLOGÍA Y SOCIEDAD DIGITAL														
DATOS	PROGRAMADO ORIGINAL					MODIFICADO					REALIZADO				% DE AVANCE TRIMESTRAL
	PRIMERO	SEGUNDO	TERCERO	CUARTO	ANUAL	PRIMERO	SEGUNDO	TERCERO	CUARTO	ANUAL	PRIMERO	SEGUNDO	TERCERO	CUARTO	
META	0.00	950.00	0.00	770.00	1720.00	0.00	950.00	0.00	770.00	1720.00	0.00	1426.00	0.00	971.00	126.10%
NUMERADOR	0.00	950.00	0.00	770.00	1720.00	0.00	950.00	0.00	770.00	1720.00	0.00	1426.00	0.00	971.00	
DENOMINADOR															

EVALUACIÓN CUALITATIVA
 EN ESTE PERIODO A REPORTAR, 971 ALUMNOS REALIZARON PROYECTOS DE PRÁCTICA PROFESIONAL EN DIVERSOS SECTORES, 615 DE LA UNIDAD OBREGÓN, 209 DE LA UNIDAD NAVOJOA Y 147 DE LA UNIDAD GUAYMAS, INCREMENTANDO LA VINCULACIÓN CON LOS SECTORES, LOGRANDO MAYOR APRENDIZAJE PARA LOS ALUMNOS, ASÍ COMO POSIBILIDADES DE BECAS Y CONTRATACIONES LABORALES POSTERIORES



Gobierno del Estado de Sonora

GOBIERNO DEL ESTADO DE SONORA

TRIMESTRE: CUARTO

INFORME DE AVANCE PROGRAMÁTICO 2023 POR INDICADOR

DEPENDENCIA / ENTIDAD	INSTITUTO TECNOLÓGICO DE SONORA														
UNIDAD ADMINISTRATIVA	RECTORÍA														
CLAVE PROGRAMÁTICA	43500001002503E101E05287N1										ACUMULABLE		NO		
NOMBRE DEL INDICADOR	PORCENTAJE DE PERSONAL NO ACADÉMICO CAPACITADO										TIPO DE INDICADOR		GESTIÓN		
DESCRIPCIÓN	PROPORCIÓN DE PERSONAL NO ACADÉMICO QUE HA RECIBIDO AL MENOS UNA CAPACITACIÓN EN EL AÑO EN RELACION AL TOTAL DE PERSONAL CAPACITADO										DIMENSIÓN DEL INDICADOR		EFICACIA		
MÉTODO DE CÁLCULO	(NÚMERO DE PERSONAS QUE RECIBIERON AL MENOS UNA CAPACITACIÓN EN EL AÑO / NÚMERO DE										DESCRIPCIÓN DEL NUMERADOR		NÚMERO DE PERSONAS QUE RECIBIERON AL MENOS		
TIPO DE CÁLCULO	PORCENTUAL										UNIDAD DE MEDIDA DEL NUMERADOR		PERSONAL		
FUENTE DE VERIFICACIÓN	RELACIÓN DE PERSONAL ACTIVO CON FOLIOS DE CONSTANCIAS DE CAPACITACIÓN EXPEDIDAS EN										DESCRIPCIÓN DEL DENOMINADOR		NÚMERO DE PERSONAL NO ACADÉMICO		
SENTIDO DEL INDICADOR	ASCENDENTE										UNIDAD DE MEDIDA DEL DENOMINADOR		PERSONAL		
CONTRIBUCIÓN AL PED	E101 EDUCACIÓN, CULTURA, JUVENTUD, DEPORTE, CIENCIA, TECNOLOGÍA Y SOCIEDAD DIGITAL														
DATOS	PROGRAMADO ORIGINAL					MODIFICADO					REALIZADO				% DE AVANCE TRIMESTRAL
	PRIMERO	SEGUNDO	TERCERO	CUARTO	ANUAL	PRIMERO	SEGUNDO	TERCERO	CUARTO	ANUAL	PRIMERO	SEGUNDO	TERCERO	CUARTO	
META	10.25%	27.18%	37.95%	45.13%	45.13%	10.28%	27.18%	37.95%	45.13%	45.13%	22.71%	42.07%	56.46%	61.32%	135.69%
NUMERADOR	100.00	265.00	370.00	440.00	440.00	100.00	265.00	370.00	440.00	440.00	233.00	443.00	544.00	665.00	
DENOMINADOR	975.00	975.00	975.00	975.00	975.00	975.00	975.00	975.00	975.00	975.00	1026.00	1053.00	1052.00	1066.00	

EVALUACIÓN CUALITATIVA
SE LLEVARON A CABO 19 CURSOS EN EL TRIMESTRE CON DIFERENTES TEMÁTICAS APLICABLES AL PERSONAL NO ACADÉMICO, REFORZANDO Y MEJORANDO LOS CONOCIMIENTOS Y APTITUDES DEL PERSONAL PARA CONTRIBUIR AL LOGRO DE LOS OBJETIVOS INSTITUCIONALES.

DEPENDENCIA / ENTIDAD	INSTITUTO TECNOLÓGICO DE SONORA														
UNIDAD ADMINISTRATIVA	RECTORÍA														
CLAVE PROGRAMÁTICA	43500001002503E101E05113N2										ACUMULABLE		NO		
NOMBRE DEL INDICADOR	NÚMERO DE PROFESORES DE TIEMPO COMPLETO QUE SON RESPONSABLES DE PROYECTOS DE										TIPO DE INDICADOR		GESTIÓN		
DESCRIPCIÓN	RELACION DE PROFESORES DEDICACIÓN COMPLETA (PLANTA Y EVENTUAL) QUE TIENEN A SU CARGO UN PROYECTO DE INVESTIGACIÓN QUE PUEDE INVOLUCRAR A UN GRUPO DE COLABORADORES.										DIMENSIÓN DEL INDICADOR		EFICACIA		
MÉTODO DE CÁLCULO	SUMATORIA DE PROFESORES QUE SON RESPONSABLES DE PROYECTOS DE INVESTIGACIÓN										DESCRIPCIÓN DEL NUMERADOR		PROFESORES QUE SON RESPONSABLES DE		
TIPO DE CÁLCULO	ABSOLUTO										UNIDAD DE MEDIDA DEL NUMERADOR		PROFESOR		
FUENTE DE VERIFICACIÓN	REPORTES DE PROYECTOS DEL 2023 EMITIDOS POR EL JDEDWARS, ELABORADO POR LA										DESCRIPCIÓN DEL DENOMINADOR				
SENTIDO DEL INDICADOR	ASCENDENTE										UNIDAD DE MEDIDA DEL DENOMINADOR				
CONTRIBUCIÓN AL PED	E101 EDUCACIÓN, CULTURA, JUVENTUD, DEPORTE, CIENCIA, TECNOLOGÍA Y SOCIEDAD DIGITAL														
DATOS	PROGRAMADO ORIGINAL					MODIFICADO					REALIZADO				% DE AVANCE TRIMESTRAL
	PRIMERO	SEGUNDO	TERCERO	CUARTO	ANUAL	PRIMERO	SEGUNDO	TERCERO	CUARTO	ANUAL	PRIMERO	SEGUNDO	TERCERO	CUARTO	
META	7.00	95.00	95.00	95.00	95.00	7.00	95.00	95.00	95.00	95.00	124.00	127.00	128.00	128.00	134.73%
NUMERADOR	7.00	95.00	95.00	95.00	95.00	7.00	95.00	95.00	95.00	95.00	124.00	127.00	128.00	128.00	
DENOMINADOR															

EVALUACIÓN CUALITATIVA
PARA EL CUARTO TRIMESTRE SE MANTIENEN LOS PROFESORES DE JORNADA COMPLETA QUE SON RESPONSABLES DE PROYECTOS DE INVESTIGACIÓN EN RELACIÓN A LO REPORTADO EN EL TERCER TRIMESTRE, LO CUAL CONTRIBUYE A QUE LOS PTC MANTENGAN O ALCANCEN EL PERFIL PRODEP, Y PERTENEZCAN AL SISTEMA NACIONAL DE INVESTIGADORES.



Gobierno del Estado de Sonora

GOBIERNO DEL ESTADO DE SONORA

TRIMESTRE: CUARTO

INFORME DE AVANCE PROGRAMÁTICO 2023 POR INDICADOR

DEPENDENCIA / ENTIDAD	INSTITUTO TECNOLÓGICO DE SONORA														
UNIDAD ADMINISTRATIVA	RECTORÍA														
CLAVE PROGRAMÁTICA	43500001002503E101E05252N2										ACUMULABLE		SI		
NOMBRE DEL INDICADOR	NÚMERO DE CURSOS DE ACTUALIZACIÓN PROFESIONAL										TIPO DE INDICADOR		GESTIÓN		
DESCRIPCIÓN	CANTIDAD DE CURSOS IMPARTIDOS A LA COMUNIDAD Y A EMPRESAS ENFOCADOS EN LA ACTUALIZACIÓN PROFESIONAL EN LAS DIFERENTES UNIDADES										DIMENSIÓN DEL INDICADOR		EFICACIA		
MÉTODO DE CÁLCULO	SUMATORIA DE CURSOS DE ACTUALIZACIÓN										DESCRIPCIÓN DEL NUMERADOR		NÚMERO DE CURSOS DE ACTUALIZACIÓN PROFESIONAL		
TIPO DE CÁLCULO	ABSOLUTO										UNIDAD DE MEDIDA DEL NUMERADOR		CURSO		
FUENTE DE VERIFICACIÓN	REPORTE DE CONFIRMACIÓN DE EVENTOS EN EL 2023. EMITIDO POR LA COORDINACIÓN DE										DESCRIPCIÓN DEL DENOMINADOR				
SENTIDO DEL INDICADOR	ASCENDENTE										UNIDAD DE MEDIDA DEL DENOMINADOR				
CONTRIBUCIÓN AL PED	E101 EDUCACIÓN, CULTURA, JUVENTUD, DEPORTE, CIENCIA, TECNOLOGÍA Y SOCIEDAD DIGITAL														
DATOS	PROGRAMADO ORIGINAL					MODIFICADO					REALIZADO				% DE AVANCE TRIMESTRAL
	PRIMERO	SEGUNDO	TERCERO	CUARTO	ANUAL	PRIMERO	SEGUNDO	TERCERO	CUARTO	ANUAL	PRIMERO	SEGUNDO	TERCERO	CUARTO	
META	47.00	47.00	45.00	48.00	180.00	47.00	40.00	45.00	48.00	180.00	62.00	51.00	48.00	57.00	118.75%
NUMERADOR	47.00	40.00	45.00	48.00	180.00	47.00	40.00	45.00	48.00	180.00	62.00	51.00	48.00	57.00	
DENOMINADOR															

EVALUACIÓN CUALITATIVA
 EN EL CUARTO TRIMESTRE SE IMPARTIERON 18 CURSOS DE ACTUALIZACIÓN, DESARROLLO Y CAPACITACIÓN EN LOS DISTINTOS CAMPOS DEL CONOCIMIENTO Y 39 CURSOS INTENSIVOS DE IDIOMAS DIRIGIDOS A LA COMUNIDAD, CONTRIBUYENDO A QUE LAS EMPRESAS DEL SUR DE SONORA CUENTEN CON PERSONAL ACTUALIZADO.

DEPENDENCIA / ENTIDAD	INSTITUTO TECNOLÓGICO DE SONORA														
UNIDAD ADMINISTRATIVA	RECTORÍA														
CLAVE PROGRAMÁTICA	43500001002503E101E05287N1										ACUMULABLE		NO		
NOMBRE DEL INDICADOR	ÍNDICE DE PROCEDIMIENTOS EN EL ALCANCE DEL SGC ACTUALIZADOS										TIPO DE INDICADOR		ESTRATÉGICO		
DESCRIPCIÓN	SE OBTIENE DE LA REVISIÓN DE LOS PROCEDIMIENTOS INSTITUCIONALES EN EL ALCANCE DEL SGC QUE HAN SIDO ACTUALIZADOS										DIMENSIÓN DEL INDICADOR		CALIDAD		
MÉTODO DE CÁLCULO	(PROCEDIMIENTOS EN EL ALCANCE DEL SGC ACTUALIZADOS EN LOS ÚLTIMOS TRES AÑOS / TOTAL										DESCRIPCIÓN DEL NUMERADOR		PROCEDIMIENTOS EN EL ALCANCE DEL SGC		
TIPO DE CÁLCULO	PORCENTUAL										UNIDAD DE MEDIDA DEL NUMERADOR		PROCESO		
FUENTE DE VERIFICACIÓN	LISTA MAESTRA DE PROCEDIMIENTOS POR ÁREA EMITIDO EN EL 2023 POR EL CENTRO INTEGRAL										DESCRIPCIÓN DEL DENOMINADOR		TOTAL DE PROCEDIMIENTOS EN EL ALCANCE DEL SGC		
SENTIDO DEL INDICADOR	ASCENDENTE										UNIDAD DE MEDIDA DEL DENOMINADOR		PROCESO		
CONTRIBUCIÓN AL PED	E101 EDUCACIÓN, CULTURA, JUVENTUD, DEPORTE, CIENCIA, TECNOLOGÍA Y SOCIEDAD DIGITAL														
DATOS	PROGRAMADO ORIGINAL					MODIFICADO					REALIZADO				% DE AVANCE TRIMESTRAL
	PRIMERO	SEGUNDO	TERCERO	CUARTO	ANUAL	PRIMERO	SEGUNDO	TERCERO	CUARTO	ANUAL	PRIMERO	SEGUNDO	TERCERO	CUARTO	
META	0.00%	39.01%	0.00%	60.28%	60.28%	0.00%	39.01%	0.00%	60.28%	60.28%	0.00%	46.43%	0.00%	63.31%	105.01%
NUMERADOR	0.00	55.00	0.00	85.00	85.00	0.00	55.00	0.00	85.00	85.00	0.00	65.00	0.00	88.00	
DENOMINADOR	0.00	141.00	0.00	141.00	141.00	0.00	141.00	0.00	141.00	141.00	0.00	140.00	0.00	138.00	

EVALUACIÓN CUALITATIVA
 DURANTE EL PERIODO SE REALIZARON AJUSTES EN LOS PROCEDIMIENTOS, INCLUYENDO NUEVOS PROCEDIMIENTOS EN EL ALCANCE DEL SGC O UNIENDO DOS O MAS PROCEDIMIENTOS RELACIONADOS EN UNO SOLO. SE CUENTA CON AVANCE DE ACTUALIZACIÓN DE VARIOS PROCEDIMIENTOS, SIN EMBARGO, NO SE CONCLUYÓ LA ACTIVIDAD AL CIERRE DEL CUARTO TRIMESTRE.



Gobierno del Estado de Sonora

GOBIERNO DEL ESTADO DE SONORA

TRIMESTRE: CUARTO

INFORME DE AVANCE PROGRAMÁTICO 2023 POR INDICADOR

DEPENDENCIA / ENTIDAD	INSTITUTO TECNOLÓGICO DE SONORA														
UNIDAD ADMINISTRATIVA	RECTORÍA														
CLAVE PROGRAMÁTICA	43500001002503E101E05113N2										ACUMULABLE		NO		
NOMBRE DEL INDICADOR	PORCENTAJE DE AVANCE EN EL DISEÑO CURRICULAR DE NUEVOS PROGRAMAS EDUCATIVOS										TIPO DE INDICADOR		GESTIÓN		
DESCRIPCIÓN	PROPORCIÓN DE AVANCE EN LA ELABORACIÓN DEL DOCUMENTO EJECUTIVO DE LA NUEVA OFERTA EDUCATIVA CONFORME A LA PONDERACIÓN ESTABLECIDA.										DIMENSIÓN DEL INDICADOR		EFICACIA		
MÉTODO DE CÁLCULO	DATO DIRECTO ACORDE A LA PONDERACIÓN ESTABLECIDA										DESCRIPCIÓN DEL NUMERADOR		PORCENTAJE DE AVANCE EN EL DESARROLLO DE		
TIPO DE CÁLCULO	ABSOLUTO										UNIDAD DE MEDIDA DEL NUMERADOR		PORCENTAJE		
FUENTE DE VERIFICACIÓN	DOCUMENTOS ELABORADOS POR EL COMITÉ METODOLÓGICO EN EL 2023. DOCUMENTO EJECUTIVO										DESCRIPCIÓN DEL DENOMINADOR				
SENTIDO DEL INDICADOR	ASCENDENTE										UNIDAD DE MEDIDA DEL DENOMINADOR				
CONTRIBUCIÓN AL PED	E101 EDUCACIÓN, CULTURA, JUVENTUD, DEPORTE, CIENCIA, TECNOLOGÍA Y SOCIEDAD DIGITAL														
DATOS	PROGRAMADO ORIGINAL					MODIFICADO					REALIZADO				% DE AVANCE TRIMESTRAL
	PRIMERO	SEGUNDO	TERCERO	CUARTO	ANUAL	PRIMERO	SEGUNDO	TERCERO	CUARTO	ANUAL	PRIMERO	SEGUNDO	TERCERO	CUARTO	
META	0.00	100.00	0.00	100.00	100.00	0.00	100.00	0.00	100.00	100.00	0.00	100.00	0.00	100.00	100.00%
NUMERADOR	0.00	100.00	0.00	100.00	100.00	0.00	100.00	0.00	100.00	100.00	0.00	100.00	0.00	100.00	
DENOMINADOR															

EVALUACIÓN CUALITATIVA
SE CULMINÓ EL DISEÑO CURRICULAR DE LOS NUEVOS PROGRAMAS EDUCATIVOS, PERMITIENDO SER OFERTADOS EN EL CICLO AGOSTO-DICIEMBRE, BENEFICIANDO A FAMILIAS Y A LA COMUNIDAD SONORENSE.

DEPENDENCIA / ENTIDAD	INSTITUTO TECNOLÓGICO DE SONORA														
UNIDAD ADMINISTRATIVA	RECTORÍA														
CLAVE PROGRAMÁTICA	43500001002503E101E05252N2										ACUMULABLE		NO		
NOMBRE DEL INDICADOR	PORCENTAJE DE ALUMNOS QUE RECIBEN BECAS										TIPO DE INDICADOR		GESTIÓN		
DESCRIPCIÓN	PROPORCIÓN DE ALUMNOS DE TODOS LOS NIVELES QUE RECIBEN BECAS PROVENIENTES DE RECURSO INTERNO EN RELACION AL TOTAL DE ALUMNOS INSCRITOS										DIMENSIÓN DEL INDICADOR		EFICACIA		
MÉTODO DE CÁLCULO	SUMATORIA DE ALUMNOS BENEFICIADOS DE LOS DIVERSOS PROGRAMAS DE BECAS DE										DESCRIPCIÓN DEL NUMERADOR		SUMATORIA DE ALUMNOS CON BECAS DE LOS		
TIPO DE CÁLCULO	PORCENTUAL										UNIDAD DE MEDIDA DEL NUMERADOR		ALUMNADO		
FUENTE DE VERIFICACIÓN	REPORTES DE LOS DIFERENTES PROGRAMAS DE BECAS EN EL 2023, CONCENTRADO POR LA										DESCRIPCIÓN DEL DENOMINADOR		TOTAL DE ALUMNOS INSCRITOS		
SENTIDO DEL INDICADOR	ASCENDENTE										UNIDAD DE MEDIDA DEL DENOMINADOR		ALUMNADO		
CONTRIBUCIÓN AL PED	E101 EDUCACIÓN, CULTURA, JUVENTUD, DEPORTE, CIENCIA, TECNOLOGÍA Y SOCIEDAD DIGITAL														
DATOS	PROGRAMADO ORIGINAL					MODIFICADO					REALIZADO				% DE AVANCE TRIMESTRAL
	PRIMERO	SEGUNDO	TERCERO	CUARTO	ANUAL	PRIMERO	SEGUNDO	TERCERO	CUARTO	ANUAL	PRIMERO	SEGUNDO	TERCERO	CUARTO	
META	0.00%	8.2%	0.00%	10.83%	10.83%	0.00%	8.3%	0.00%	10.83%	10.83%	0.00%	16.47%	0.00%	13.01%	120.16%
NUMERADOR	0.00	1368.00	0.00	1633.00	1633.00	0.00	1368.00	0.00	1633.00	1633.00	0.00	3932.00	0.00	2232.00	
DENOMINADOR	0.00	16741.00	0.00	16931.00	16931.00	0.00	16741.00	0.00	16931.00	16931.00	0.00	16741.00	0.00	17154.00	

EVALUACIÓN CUALITATIVA
2,232 ALUMNOS RECIBIERON BECAS DE APOYOS INTERNOS MEDIANTE 15 PROGRAMAS INSTITUCIONALES QUE BENEFICIAN A ALUMNOS CON DIVERSOS TALENTOS O NECESIDADES, INCENTIVÁNDOLOS A MEJORAR SU DESARROLLO ACADÉMICO Y EXTRACURRICULAR, FAVORECIENDO A LA PERMANENCIA EN LA INSTITUCIÓN.



Gobierno del Estado de Sonora

GOBIERNO DEL ESTADO DE SONORA

TRIMESTRE: CUARTO

INFORME DE AVANCE PROGRAMÁTICO 2023 POR INDICADOR

DEPENDENCIA / ENTIDAD	INSTITUTO TECNOLÓGICO DE SONORA															
UNIDAD ADMINISTRATIVA	RECTORÍA															
CLAVE PROGRAMÁTICA	43500001002503E101E05113N2										ACUMULABLE	NO				
NOMBRE DEL INDICADOR	NÚMERO DE PROCESOS DE ATENCIÓN DE SEGUIMIENTO Y EVALUACIÓN DE PROGRAMAS										TIPO DE INDICADOR	GESTIÓN				
DESCRIPCIÓN	CANTIDAD DE PROGRAMAS EDUCATIVOS QUE SE ENCUENTRAN EN UN PROCESO DE SEGUIMIENTO O AUTOEVALUACION PARA MANTENER U OBTENER SU RECONOCIMIENTO DE CALIDAD										DIMENSIÓN DEL INDICADOR	CALIDAD				
MÉTODO DE CÁLCULO	SUMATORIA DE PROCESOS DE SEGUIMIENTO Y EVALUACIÓN BRINDADOS										DESCRIPCIÓN DEL NUMERADOR	NÚMERO DE PROCESOS DE ATENCIÓN DE SEGUIMIENTO				
TIPO DE CÁLCULO	ABSOLUTO										UNIDAD DE MEDIDA DEL NUMERADOR	PROCESO				
FUENTE DE VERIFICACIÓN	LISTAS DE VERIFICACIÓN EMITIDAS POR LA DIRECCIÓN DE PLANEACIÓN EN EL 2023 E INFORMES DE										DESCRIPCIÓN DEL DENOMINADOR					
SENTIDO DEL INDICADOR	ASCENDENTE										UNIDAD DE MEDIDA DEL DENOMINADOR					
CONTRIBUCIÓN AL PED	E101 EDUCACIÓN, CULTURA, JUVENTUD, DEPORTE, CIENCIA, TECNOLOGÍA Y SOCIEDAD DIGITAL															
DATOS	PROGRAMADO ORIGINAL					MODIFICADO					REALIZADO					% DE AVANCE TRIMESTRAL
	PRIMERO	SEGUNDO	TERCERO	CUARTO	ANUAL	PRIMERO	SEGUNDO	TERCERO	CUARTO	ANUAL	PRIMERO	SEGUNDO	TERCERO	CUARTO		
META	0.00	9.00	0.00	22.00	22.00	0.00	9.00	0.00	22.00	22.00	0.00	9.00	0.00	22.00	100.00%	
NUMERADOR	0.00	9.00	0.00	22.00	22.00	0.00	9.00	0.00	22.00	22.00	0.00	9.00	0.00	22.00		
DENOMINADOR																

EVALUACIÓN CUALITATIVA
 DURANTE EL AÑO 2023 FUERON ATENDIDOS 22 PROCESOS DE ATENCIÓN DE SEGUIMIENTO Y EVALUACIÓN DE LOS PROGRAMAS EDUCATIVOS, CUMPLIENDO CON EL PROGRAMA DE TRABAJO 2023 PARA MANTENER LOS INDICADORES DE MATRÍCULA Y PROGRAMAS DE CALIDAD DE LA INSTITUCIÓN.

DEPENDENCIA / ENTIDAD	INSTITUTO TECNOLÓGICO DE SONORA															
UNIDAD ADMINISTRATIVA	RECTORÍA															
CLAVE PROGRAMÁTICA	43500001002503E101E05252N2										ACUMULABLE	SI				
NOMBRE DEL INDICADOR	NÚMERO DE CONSULTAS EN SERVICIOS A LA SALUD FÍSICA Y EMOCIONAL										TIPO DE INDICADOR	GESTIÓN				
DESCRIPCIÓN	CANTIDAD DE CONSULTAS EN LAS QUE SE ATIENDEN A ALUMNOS EN SERVICIOS A LA SALUD FÍSICA Y EMOCIONAL										DIMENSIÓN DEL INDICADOR	EFICACIA				
MÉTODO DE CÁLCULO	SUMATORIA DE CONSULTAS ATENDIDAS EN LOS SERVICIOS DE LA UNIVERSIDAD SALUDABLE										DESCRIPCIÓN DEL NUMERADOR	CONSULTAS ATENDIDAS EN LOS SERVICIOS DE LA				
TIPO DE CÁLCULO	ABSOLUTO										UNIDAD DE MEDIDA DEL NUMERADOR	CONSULTA				
FUENTE DE VERIFICACIÓN	BITACORA DE SERVICIOS DEL 2023 DE LA UNIVERSIDAD SALUDABLE, ELABORADO POR LA										DESCRIPCIÓN DEL DENOMINADOR					
SENTIDO DEL INDICADOR	ASCENDENTE										UNIDAD DE MEDIDA DEL DENOMINADOR					
CONTRIBUCIÓN AL PED	E101 EDUCACIÓN, CULTURA, JUVENTUD, DEPORTE, CIENCIA, TECNOLOGÍA Y SOCIEDAD DIGITAL															
DATOS	PROGRAMADO ORIGINAL					MODIFICADO					REALIZADO					% DE AVANCE TRIMESTRAL
	PRIMERO	SEGUNDO	TERCERO	CUARTO	ANUAL	PRIMERO	SEGUNDO	TERCERO	CUARTO	ANUAL	PRIMERO	SEGUNDO	TERCERO	CUARTO		
META	1895.00	1120.00	843.00	1836.00	5683.00	1895.00	1120.00	840.00	1836.00	5683.00	2472.00	1172.00	2140.00	2079.00	113.11%	
NUMERADOR	1895.00	1120.00	843.00	1836.00	5683.00	1895.00	1120.00	840.00	1836.00	5683.00	2472.00	1172.00	2140.00	2079.00		
DENOMINADOR																

EVALUACIÓN CUALITATIVA
 DURANTE EL CUARTO TRIMESTRE SE OTORGARON 1,648 CONSULTAS EN LA UNIDAD OBREGÓN, 401 EN LA UNIDAD GUAYMAS Y 30 EN LA UNIDAD NAVOJOA EN SERVICIOS DE ENFERMERÍA, MÉDICO, NUTRICIÓN Y PSICOLOGÍA.



Gobierno del Estado de Sonora

GOBIERNO DEL ESTADO DE SONORA

TRIMESTRE: CUARTO

INFORME DE AVANCE PROGRAMÁTICO 2023 POR INDICADOR

DEPENDENCIA / ENTIDAD	INSTITUTO TECNOLÓGICO DE SONORA														
UNIDAD ADMINISTRATIVA	RECTORÍA														
CLAVE PROGRAMÁTICA	43500001002503E101E05113N2										ACUMULABLE		NO		
NOMBRE DEL INDICADOR	PORCENTAJE DE CUERPOS ACADÉMICOS CONSOLIDADOS Y EN CONSOLIDACIÓN										TIPO DE INDICADOR		GESTIÓN		
DESCRIPCIÓN	PROPORCIÓN DE CUERPOS ACADÉMICOS QUE SE ENCUENTRAN CLASIFICADOS COMO CONSOLIDADOS Y EN CONSOLIDACIÓN EN RELACION AL TOTAL DE CUERPOS ACADÉMICOS RECONOCIDOS ANTE EL PRODEP.										DIMENSION DEL INDICADOR		EFICACIA		
MÉTODO DE CÁLCULO	(CUERPOS ACADÉMICOS CONSOLIDADOS Y EN CONSOLIDACIÓN/TOTAL DE CUERPOS ACADÉMICOS)										DESCRIPCIÓN DEL NUMERADOR		CUERPOS ACADÉMICOS CONSOLIDADOS Y EN		
TIPO DE CÁLCULO	PORCENTUAL										UNIDAD DE MEDIDA DEL NUMERADOR		AGRUPACIÓN		
FUENTE DE VERIFICACIÓN	REPORTE EMITIDO DE LA PLATAFORMA DE PRODEP EN EL 2023. GENERADO POR LA DIRECCIÓN DE										DESCRIPCIÓN DEL DENOMINADOR		TOTAL DE CUERPOS ACADÉMICOS		
SENTIDO DEL INDICADOR	ASCENDENTE										UNIDAD DE MEDIDA DEL DENOMINADOR		AGRUPACIÓN		
CONTRIBUCIÓN AL PED	E101 EDUCACIÓN, CULTURA, JUVENTUD, DEPORTE, CIENCIA, TECNOLOGÍA Y SOCIEDAD DIGITAL														
DATOS	PROGRAMADO ORIGINAL					MODIFICADO					REALIZADO				% DE AVANCE TRIMESTRAL
	PRIMERO	SEGUNDO	TERCERO	CUARTO	ANUAL	PRIMERO	SEGUNDO	TERCERO	CUARTO	ANUAL	PRIMERO	SEGUNDO	TERCERO	CUARTO	
META	0.00%	81.08%	0.00%	75.68%	75.68%	0.00%	81.08%	0.00%	75.65%	75.65%	0.00%	75.68%	0.00%	77.78%	102.77%
NUMERADOR	0.00	30.00	0.00	28.00	21.00	0.00	30.00	0.00	28.00	28.00	0.00	23.00	0.00	28.00	
DENOMINADOR	0.00	37.00	0.00	37.00	37.00	0.00	37.00	0.00	37.00	37.00	0.00	37.00	0.00	36.00	

EVALUACIÓN CUALITATIVA
 DERIVADO DE LAS BAJAS DE PTC POR JUBILACIÓN, LOS CA HAN SUFRIDO CAMBIOS, FORTALECIENDO LA ESTRUCTURA ENTRE LOS INTEGRANTES Y LAS LÍNEAS DE INVESTIGACIÓN

DEPENDENCIA / ENTIDAD	INSTITUTO TECNOLÓGICO DE SONORA														
UNIDAD ADMINISTRATIVA	RECTORÍA														
CLAVE PROGRAMÁTICA	43500001002503E101E05252N2										ACUMULABLE		SI		
NOMBRE DEL INDICADOR	ALUMNOS ATENDIDOS EN PROGRAMAS DE TUTORÍA										TIPO DE INDICADOR		GESTIÓN		
DESCRIPCIÓN	CANTIDAD DE ALUMNOS QUE CUMPLIERON SATISFACTORIAMENTE CON LOS PROGRAMAS DE TUTORÍA I, TUTORÍA II, TUTORÍAS DE EGRESO Y TUTORÍA DE SEGUIMIENTO										DIMENSION DEL INDICADOR		EFICACIA		
MÉTODO DE CÁLCULO	SUMATORIA DE ALUMNOS ATENDIDOS EN SERVICIOS DE TUTORÍA										DESCRIPCIÓN DEL NUMERADOR		ALUMNOS ATENDIDOS EN SERVICIOS DE TUTORÍA		
TIPO DE CÁLCULO	ABSOLUTO										UNIDAD DE MEDIDA DEL NUMERADOR		ALUMNADO		
FUENTE DE VERIFICACIÓN	REPORTES DE CALIFICACIONES DE TUTORÍAS DEL 2023, GENERADO EN EL CENTRO DE										DESCRIPCIÓN DEL DENOMINADOR				
SENTIDO DEL INDICADOR	ASCENDENTE										UNIDAD DE MEDIDA DEL DENOMINADOR				
CONTRIBUCIÓN AL PED	E101 EDUCACIÓN, CULTURA, JUVENTUD, DEPORTE, CIENCIA, TECNOLOGÍA Y SOCIEDAD DIGITAL														
DATOS	PROGRAMADO ORIGINAL					MODIFICADO					REALIZADO				% DE AVANCE TRIMESTRAL
	PRIMERO	SEGUNDO	TERCERO	CUARTO	ANUAL	PRIMERO	SEGUNDO	TERCERO	CUARTO	ANUAL	PRIMERO	SEGUNDO	TERCERO	CUARTO	
META	0.00	2050.00	0.00	3200.00	5250.00	0.00	2050.00	0.00	3200.00	5250.00	0.00	3104.00	0.00	3386.00	105.81%
NUMERADOR	0.00	2050.00	0.00	3200.00	5250.00	0.00	2050.00	0.00	3200.00	5250.00	0.00	3104.00	0.00	3386.00	
DENOMINADOR															

EVALUACIÓN CUALITATIVA
 DURANTE EL PERIODO SE ATENDIERON A 3,157 ALUMNOS DE TUTORÍAS I Y 229 ESTUDIANTES EN TUTORÍAS II DE TODAS LAS UNIDADES, CON LO CUAL, LOS ALUMNOS ADQUIEREN HERRAMIENTAS PARA ADAPTARSE A LOS RETOS DE LA VIDA UNIVERSITARIA, LO QUE FAVORECE LA PERMANENCIA PARA SEGUIR ADELANTE CON SU PROYECTO DE VIDA Y CARRERA.



Gobierno del Estado de Sonora

GOBIERNO DEL ESTADO DE SONORA

TRIMESTRE: CUARTO

INFORME DE AVANCE PROGRAMÁTICO 2023 POR INDICADOR

DEPENDENCIA / ENTIDAD	INSTITUTO TECNOLÓGICO DE SONORA														
UNIDAD ADMINISTRATIVA	RECTORÍA														
CLAVE PROGRAMÁTICA	43500001002503E101E05113N2										ACUMULABLE		NO		
NOMBRE DEL INDICADOR	NÚMERO DE PROFESORES PARTICIPANDO EN PROYECTOS DE VINCULACIÓN										TIPO DE INDICADOR		GESTIÓN		
DESCRIPCIÓN	CANTIDAD DE PROFESORES RESPONSABLES DE PROYECTOS DE PRÁCTICA PROFESIONAL										DIMENSIÓN DEL INDICADOR		EFICACIA		
MÉTODO DE CÁLCULO	SUMATORIA DE PROFESORES RESPONSABLES DE PROYECTOS DE VINCULACIÓN										DESCRIPCIÓN DEL NUMERADOR		ROFESORES RESPONSABLES DE PROYECTOS DE		
TIPO DE CÁLCULO	ABSOLUTO										UNIDAD DE MEDIDA DEL NUMERADOR		PROFESOR		
FUENTE DE VERIFICACIÓN	LISTADO DE PROYECTOS DE PRÁCTICAS PROFESIONALES, EMITIDO DEL SIPA EN EL 2023 POR EL										DESCRIPCIÓN DEL DENOMINADOR				
SENTIDO DEL INDICADOR	ASCENDENTE										UNIDAD DE MEDIDA DEL DENOMINADOR				
CONTRIBUCIÓN AL PED	E101 EDUCACIÓN, CULTURA, JUVENTUD, DEPORTE, CIENCIA, TECNOLOGÍA Y SOCIEDAD DIGITAL														
DATOS	PROGRAMADO ORIGINAL					MODIFICADO					REALIZADO				% DE AVANCE TRIMESTRAL
	PRIMERO	SEGUNDO	TERCERO	CUARTO	ANUAL	PRIMERO	SEGUNDO	TERCERO	CUARTO	ANUAL	PRIMERO	SEGUNDO	TERCERO	CUARTO	
META	0.00	223.00	0.00	213.00	213.00	0.00	223.00	0.00	213.00	213.00	0.00	250.00	0.00	213.00	100.00%
NUMERADOR	0.00	223.00	0.00	213.00	213.00	0.00	223.00	0.00	213.00	213.00	0.00	250.00	0.00	213.00	
DENOMINADOR															

EVALUACIÓN CUALITATIVA
 DURANTE EL PERIODO, 213 DOCENTES DE TODAS LAS UNIDADES LIDERARON PROYECTOS EN LOS QUE LOS ALUMNOS PARTICIPARON EN EMPRESAS Y ORGANISMOS DEL SUR DE SONORA, FAVORECIENDO LA ADQUISICIÓN DE CONOCIMIENTOS EN ESCENARIOS REALES DE LOS ESTUDIANTES

DEPENDENCIA / ENTIDAD	INSTITUTO TECNOLÓGICO DE SONORA														
UNIDAD ADMINISTRATIVA	RECTORÍA														
CLAVE PROGRAMÁTICA	43500001002503E101E05252N2										ACUMULABLE		NO		
NOMBRE DEL INDICADOR	TASA DE EGRESO OPORTUNA										TIPO DE INDICADOR		GESTIÓN		
DESCRIPCIÓN	EGRESADOS DE LA COHORTE QUE TERMINAN EN CINCO AÑOS SU PLAN DE ESTUDIO DE NIVEL LICENCIATURA										DIMENSIÓN DEL INDICADOR		EFICACIA		
MÉTODO DE CÁLCULO	(EGRESADOS DE LA COHORTE CINCO AÑOS DESPUÉS DE INGRESAR / ESTUDIANTES DE LA										DESCRIPCIÓN DEL NUMERADOR		EGRESADOS DE LA COHORTE CINCO AÑOS DESPUÉS DE		
TIPO DE CÁLCULO	PORCENTUAL										UNIDAD DE MEDIDA DEL NUMERADOR		EGRESADOS		
FUENTE DE VERIFICACIÓN	EFICIENCIA TERMINAL DE LA COHORTE 2018, ELABORADO POR LA DIRECCIÓN DE PLANEACIÓN										DESCRIPCIÓN DEL DENOMINADOR		ESTUDIANTES DE LA COHORTE		
SENTIDO DEL INDICADOR	ASCENDENTE										UNIDAD DE MEDIDA DEL DENOMINADOR		ALUMNADO		
CONTRIBUCIÓN AL PED	E101 EDUCACIÓN, CULTURA, JUVENTUD, DEPORTE, CIENCIA, TECNOLOGÍA Y SOCIEDAD DIGITAL														
DATOS	PROGRAMADO ORIGINAL					MODIFICADO					REALIZADO				% DE AVANCE TRIMESTRAL
	PRIMERO	SEGUNDO	TERCERO	CUARTO	ANUAL	PRIMERO	SEGUNDO	TERCERO	CUARTO	ANUAL	PRIMERO	SEGUNDO	TERCERO	CUARTO	
META	0.00%	0.00%	0.00%	20.28%	20.28%	0.00%	0.00%	0.00%	20.28%	20.28%	0.00%	0.00%	0.00%	23.37%	125.00%
NUMERADOR	0.00	0.00	0.00	813.00	813.00	0.00	0.00	0.00	813.00	813.00	0.00	0.00	0.00	1017.00	
DENOMINADOR	0.00	0.00	0.00	4003.00	4003.00	0.00	0.00	0.00	4098.00	4008.00	0.00	0.00	0.00	4038.00	

EVALUACIÓN CUALITATIVA
 1,017 ALUMNOS DE UN TOTAL DE 4,008 QUE INGRESARON EN LA COHORTE 2018 TERMINARON SUS ESTUDIOS EN CINCO AÑOS O MENOS. GRACIAS A QUE SE CUENTA CON UN SISTEMA FLEXIBLE QUE PERMITE CURSAR EL PLAN DE ESTUDIOS CON DIVERSAS DIRECTRICES Y CON APOYO EN EL PROGRESO ACADÉMICO.

Dependencia y/o Entidad:	Instituto Tecnológico de Sonora
Programa Presupuestario:	E101E05 Operación y desarrollo del Instituto Tecnológico de Sonora
Eje del PED:	Un gobierno para todas y todos
Reto del PED:	Educación, cultura, juventud, deporte, ciencia, tecnología y sociedad digital
Beneficiarios:	Alumnos de Educación Superior del Instituto Tecnológico de Sonora.

	Resumen narrativo (Objetivos)	Indicadores			Avance					Meta Anual (2)	% de Avance (1)/(2)	Linea base (2021)	Sentido	Frecuencia	Medios de verificación (Fuentes)	Supuestos
		Nombre	Unidad de medida	Fórmula	I	II	III	IV	Avance Acumulado (1)							
FIN	Contribuir a la mejora de la educación, cultura, juventud, deporte, ciencia, tecnología y sociedad digital mediante el acceso a suficientes Programas de Educación Superior incluyente y de calidad, que incluyan programas de vinculación e integración con los sectores productivo, educativo y social, facilitando la generación, transferencia y el aprovechamiento del conocimiento técnico-práctico de los jóvenes del Sur de Sonora entre 18 y 25 años	Porcentaje de alumnos inscritos en Educación Superior	Porcentaje	Matricula total del ITSON	N/A	N/A	N/A	17,154	11.57%	11.07%	101.32%	11.04%	Ascendente	Anual	Proyecto de Plan Regional y año 2019-2020, COE/SPO Plan Operativo 2023-2024 con énfasis en el desarrollo de los jóvenes del Sur de Sonora con el apoyo de los diversos organismos	Incremento e estabilidad de la tasa de egreso del nivel Medio Superior. Continuidad del índice de integración en Sonora. Continuidad de los índices de vinculación para la atención de los alumnos de la zona prioritaria. Que se mantenga en el Sur de Sonora entre 18 y 25 años
				Proyección en el 2023 de hombres entre 16 y 25 años de la región Guaymas-Empeñalme + Mujeres entre 16 y 25 años de la región Guaymas-Empeñalme + Hombres entre 13 y 25 años de la Región Yaqui-Mayo + Mujeres entre 13 y 25 años de la Región Yaqui-Mayo	N/A	N/A	N/A	142,905								
		Porcentaje de PTC miembros del SNI	Porcentaje	Numero de PTC miembros del SNI	N/A	N/A	N/A	166	50.70%	49.55%	102.34%	37.95%	Ascendente	Anual	Reporte de actividades realizadas por el CCNACT y reporte de actividades de Planeación de PRODEP en el 2023 presentado por la Dirección de Planeación Institucional	Requisito de acreditación vinculado a los del área de Ciencias. Acceso a recursos académicos para la planeación de actividades de Planeación de profesores en la institución.
				Total de PTC	N/A	N/A	N/A	213								
PROPÓSITO	Los jóvenes entre 18 y 25 años del Sur de Sonora tienen acceso a suficientes Programas de Educación Superior incluyente y de calidad, que incluyan programas de vinculación e integración con los sectores productivo, educativo y social, facilitando la generación, transferencia y el aprovechamiento del conocimiento técnico-práctico	Porcentaje de alumnos de grado inscritos en programas reconocidos por su calidad	Porcentaje	Matricula inscrita en programas de grado reconocidos por su calidad	N/A	N/A	N/A	14,917	97.55%	93.41%	99.16%	97.60%	Ascendente	Anual	Reporte de publico en egreso del ciclo 2023-2024 enviado por la Dirección de Planeación en el 2023	Disminución del índice de integración en Sonora. Continuidad de los índices de vinculación para la atención de los alumnos. Que se mantenga en el Sur de Sonora entre 18 y 25 años
				Matricula evaluable de grado	N/A	N/A	N/A	15,325								
		Porcentaje de alumnos de posgrado inscritos en programas reconocidos por su calidad	Porcentaje	Matricula inscrita en programas de posgrado reconocidos por su calidad	N/A	N/A	N/A	124	54.29%	39.60%	135.00%	56.60%	Ascendente	Anual	Reporte de actividades evaluadas del ciclo 2017-2021 enviado por la Dirección de Planeación en el 2023	Disminución del índice de integración en Sonora. Continuidad de los índices de vinculación para la atención de los alumnos. Que se mantenga en el Sur de Sonora entre 18 y 25 años
				Matricula total de posgrado	N/A	N/A	N/A	652								
COMPONENTES	C1. Educación Superior de calidad consolidada	Número de nuevos programas educativos	Programas educativos	Nuevos Programas Educativos de alta calidad	N/A	N/A	N/A	6	6	4.03	150.00%	0.60	Ascendente	Anual	Documento ejecutivo de un programa educativo, listado de la oferta educativa, reporte de nuevos planes de estudios y planes de actualización de los planes de estudio	Permanencia y estabilidad del programa educativo. Que se mantenga en el Sur de Sonora entre 18 y 25 años
				Porcentaje de Programas Educativos de calidad	Porcentaje	Programas Educativos de grado de calidad	N/A	N/A	N/A	43	93.45%	93.91%	99.54%	93.30%	Ascendente	Anual
		Porcentaje de profesores de tiempo completo con perfil PRODEP	Porcentaje			Numero de profesores de tiempo completo con perfil PRODEP	N/A	181	N/A	179	84.04%	82.27%	102.15%	82.70%	Ascendente	Semestral
				Total de profesores de tiempo completo	N/A	213	N/A	213								
		Índice de la evaluación docente en el estándar o arriba del estándar	Porcentaje	Profesores con evaluación docente en el estándar o arriba del estándar	N/A	1404	N/A	1482	96.38%	92.61%	104.61%	95.46%	Ascendente	Semestral	Reporte de resultados de evaluación del profesorado en el ciclo 2022-2023, elaborado por la Coordinación de Desarrollo Académico	Permanencia de los estándares de la institución educativa. Que se mantenga en el Sur de Sonora entre 18 y 25 años
				Total de profesores evaluados	N/A	1475	N/A	1541								

	Porcentaje de Cuerpos académicos Consolidados y en Consolidación	Porcentaje	Cuerpos académicos Consolidados y en Consolidación	N/A	20	N/A	20									<p>Brindar y fortalecer los servicios académicos establecidos en los reglamentos vigentes a los niveles pregrado y posgrado.</p> <p>Apoyar y fortalecer los trabajos académicos de investigación y publicaciones.</p> <p>Culminar los estudios de maestría y de doctorado.</p> <p>Disposición de otros cursos académicos nacionales e internacionales.</p>	
			Total de Cuerpos académicos	N/A	37	N/A	38										
								77.26%	75.63%	102.76%	81.60%	Accidente	Semestral	Reporte enviado de la plataforma de PROCEP en el 2023 gestionado por la Dirección de Planeación.			
C2 Escenarios de soporte al modelo de aprendizaje y al desarrollo profesional integral fortalezcan	Tasa de egreso oportuna	Porcentaje	Egresados de la cohorte cinco años después de ingresar	N/A	N/A	N/A	1017									<p>Apoyar los trabajos de los egresados en las estructuras laborales en el ámbito académico en el ITSON.</p> <p>Condiciones económicas (salarios y prestaciones) favorables de los egresados.</p> <p>Condiciones laborales que permitan la atención de los egresados.</p> <p>Requisitos de los egresados de otros programas que permitan su inclusión durante la pandemia.</p>	
			Estudiantes de la cohorte	N/A	N/A	N/A	4000										
								25.37%	20.20%	125.12%	10.90%	Accidente	Anual	Informe semestral de la rubro 2014 elaborado por la Dirección de Planeación Institucional.			
	Población atendida en cursos de Educación Continua	Personas	Asistentes a cursos de Educación Continua	1,723	1,395	1,395	1041									<p>Desarrollo de alumnos en 2023 atendido por la Coordinación de Educación Continua.</p> <p>Empresas y profesionales involucrados en la actualización profesional.</p>	
								5,114	3,590.00	155.94%	2,736.00	Accidente	Trimestral				
ACTIVIDADES	A1C1 Generación de nuevos programas educativos	Porcentaje de avance en el diseño curricular de nuevos programas educativos	Porcentaje	Dato directo acorde a la ponderación establecida	N/A	100%	N/A	100%								<p>Financiar y facilitar los recursos para el desarrollo del programa educativo.</p> <p>Condiciones de colaboración con instituciones de Salud e Investigaciones Educativas, Asociación de la Comisión Interinstitucional para la Formación de Recursos Humanos para la Salud.</p>	
	A2C1 Fortalecimiento de los procesos de evaluación y seguimiento de programas educativos	Número de procesos de atención de seguimiento y evaluación de programas educativos	Procesos	Sumatoria de procesos de seguimiento y evaluación brindados	N/A	6	N/A	22								<p>Lista de verificación enviada por la Dirección de Planeación Institucional en el 2022 a favor de los programas de los Organismos.</p> <p>La institución opera con el rubro para facilitar los procesos de seguimiento y evaluación de PE.</p>	
	A3C1 Capacitación y actualización del personal docente	Número de profesores (PTC y auxiliares) con capacitación pedagógica	Profesores	Sumatoria de profesores que recibieron capacitación pedagógica	N/A	290	N/A	293									<p>Informe de actividades de capacitación de los docentes elaborado por la Coordinación de Desarrollo Académico.</p> <p>Participación de los docentes en los cursos ofertados.</p>
	A4C1 Incremento en la participación en vinculación	Número de profesores participando en proyectos de vinculación	Profesores	Sumatoria de profesores responsables de proyectos de vinculación	N/A	250	N/A	213									<p>Lista de proyectos de prácticas profesionales emitidos por el SIV en el 2023 por el Departamento de Vinculación de la Unidad Origen, Desarrollo, Empleo y Negocio.</p> <p>Participación de los docentes en el programa de prácticas profesionales.</p> <p>Condiciones laborales para la atención de prácticas profesionales.</p> <p>Monitorizar las empresas con empresas.</p>
	A5C1 Incremento del personal académico realizando investigación	Número de profesores de tiempo completo que son responsables de proyectos de investigación	Profesores	Sumatoria de profesores que son responsables de proyectos de investigación	124	127	128	128									<p>Reportes de proyectos del 2023 emitidos por el JCEB para el seguimiento y gestión por la Coordinación de Planeación Institucional.</p> <p>Apoyo a fondos patrocinados por la Dirección de Planeación Institucional en la cantidad de recursos en los proyectos que ofrece la Universidad con personal docente responsable de investigación.</p>
	A1C2 Acompañamiento limitado en la adecuación a la vida universitaria	Alumnos atendidos en programas de tutoría	Alumnos	Sumatoria de alumnos atendidos en servicios de tutoría	N/A	3,164	N/A	3,326									<p>Reportes de actividades de tutoría del 2023 generados en el Consejo de Planeación Académica (CIA) y elaborados por la Coordinación de Desarrollo Académico.</p> <p>Cantidad de apoyo de egresados de otros programas en relación al apoyo de los egresados en el sistema de sus estudios en particular y regular en cursos de tutoría.</p>
	A2C2 Promoción de la salud	Número de consultas en servicios a la salud física y emocional	Consultas	Sumatoria de consultas atendidas en los servicios de la universidad saludable	2,472	1,172	2,140	2,079									<p>Reporte de servicios del 2023 de la Universidad Saludable elaborado por la Coordinación de Desarrollo Académico.</p> <p>Participación de los alumnos en los programas de salud en las instituciones de Educación que poseen prácticas.</p>
		Número de actividades culturales y artísticas emprendidas para la difusión de la cultura.	Actividades	Número de eventos culturales + cursos del programa de desarrollo intercultural	51	30	42	56									<p>Planificación trimestral de eventos culturales y actividades de difusión de la cultura por el departamento de Extensión Cultural.</p> <p>Participación de los egresados en los programas de Extensión Cultural.</p> <p>Condiciones laborales que permitan la realización de eventos culturales y actividades de difusión de la cultura.</p>
	A3C2 Desarrollo de actividades culturales y deportivas	Número de cursos deportivos	Cursos	Número de grupos de cursos deportivos	257	274	500	286									<p>Condiciones laborales que permitan la realización de eventos culturales y deportivos.</p> <p>Alumnos que cuentan con los recursos necesarios para participar en cursos y eventos en línea digital.</p> <p>Participación de la comunidad universitaria en los cursos deportivos.</p>
									1327	712.00	181.20%	258.00	Accidente	Trimestral	Lista de seguimiento del 2023 emitido por el Departamento de Deportes y Salud.		

AMC2 Apoyos económicos académicos	Porcentaje de alumnos que reciben becas	Porcentaje	Sumatoria de alumnos con becas de los diferentes programas internos	N/A	3,092	N/A	2,232	13,01%	10,82%	120,23%	10,90%	Ascendente	Semestral	Reserva de los diferentes programas de becas en el 2023 concentrado por la Dirección de Planeación Institucional	Cumplimiento de los objetivos estratégicos del Estado con la institución. Promoción de los proyectos de tesis institucionales. Participación de alumnos en los congresos de tesis. Participación de la comunidad universitaria en las prácticas que ofrece la Universidad así como la generación de nuevas prácticas. Implementación de prácticas conforme a las sugerencias recibidas.
			Total de alumnos inscritos	N/A	16,741	N/A	17,154								
ASC2 Vinculación con todos los sectores	Numero de convenios Institucionales	Convenios	Sumatoria de convenios realizados en los diferentes sectores	18	10	27	24	87	47,00	125,11%	50,01	Ascendente	Trimestral	Lanzamiento de convenios elaborados en el 2023 generados por el departamento de Vinculación Institucional	Inicio de las empresas y negocios en vinculación con la institución con la finalidad de obtener estudios relevantes para la producción y firma de los convenios. Formalización de proyectos empresariales que originen la necesidad de generar un convenio más.
	Numero de alumnos que realizan prácticas profesionales	Alumnos	Sumatoria de alumnos registrados en prácticas profesionales	N/A	1426	N/A	971	3397	1,720,00	139,30%	1770,00	Ascendente	Semestral	Reporte enviado por Vinculación Institucional en el 2023.	Desarrollo de convenios con empresas. Participación de los alumnos en el programa de prácticas profesionales. Incorporación de los alumnos en la materia de prácticas profesionales. Cuantificación de prácticas empresariales para la generación de los convenios en las empresas.
AMC2 Fortalecimiento de la educación continua	Numero de cursos de actualización profesional	Cursos	Numero de cursos de actualización profesional	62	51	43	57	215	130,00	121,11%	170,00	Ascendente	Trimestral	Reporte de continuación de cursos en el 2023 enviado por la Coordinación de Educación Continua	Empresas y profesionales interesados en la actualización profesional.

Notas:

1. Si el indicador es de tipo absoluto, solo se llena la fila del numerador.

2. Si el indicador no es ACUMULADO, el avance del periodo que se reporta (I, II, III, IV) se repite en la celda Avance Acumulado.

3. Se deberá llenar el formato Anexo I-MR "Análisis Cualitativo de las Metas Programadas" de cada indicador. Ver formato en <https://hacienda.hondaitalia.gob.mt/finanzas-publicas/programacion/documentos-de-apoyo/formatos-mr/>



INSTITUTO TECNOLÓGICO DE SONORA
Educar para Trascender

Instituto Tecnológico de Sonora

5 de Febrero No. 818 sur

T. (644) 410-09-00


C.P. 85000 Ciudad Obregón, Sonora, México.


www.itson.mx

IV. INFORMACIÓN COMPLEMENTARIA – ANEXOS

Instituto Tecnológico de Sonora
Indicadores de Postura Fiscal
Del 01 de Enero al 31 de Diciembre de 2023
(Cifras en Pesos)

Concepto	Estimado/Aprobado	Devengado	Recaudado/Pagado
I. Ingresos Presupuestarios	1,420,116,626.31	1,470,090,839.94	1,447,157,479.99
1. Ingresos Gobierno de la Entidad Federativa	1,420,116,626.31	1,470,090,839.94	1,447,157,479.99
2. Ingresos Sector Paraestatal			
II. Egresos Presupuestarios (II= 3+4)	1,420,116,626.31	1,373,094,597.22	1,370,811,701.59
3. Egresos del Gobierno de la Entidad Federativa	1,420,116,626.31	1,373,094,597.22	1,370,811,701.59
4. Egresos del Sector Paraestatal			
III. Balance Presupuestario (Superávit o Déficit) (III= I-II)	0.00	96,996,242.72	76,345,778.40
Concepto	Estimado/Aprobado	Devengado	Recaudado/Pagado
III. Balance Presupuestario (Superávit o Déficit)	0.00	96,996,242.72	76,345,778.40
IV. Interés, Comisiones y Gastos de la Deuda			
V. Balance Primario (superávit o Déficit) (V= III+IV)	0.00	96,996,242.72	76,345,778.40
Concepto	Estimado/Aprobado	Devengado	Recaudado/Pagado
A. Financiamiento			
B. Amortización de la Deuda			
C. Financiamiento Neto	0.00	0.00	0.00


Mtra. Gladys Guadalupe Peralta Rodríguez
Directora de Recursos Financieros


Dr. Rodolfo Valenzuela Reynaga
Vicerrector Administrativo

Instituto Tecnológico de Sonora
Balance Presupuestario - LDF
Del 01 de Enero al 31 de Diciembre de 2023
(PESOS)

Concepto (c)	Estimado/ Aprobado (d)	Devengado	Recaudado/ Pagado
A. Ingresos Totales (A = A1+A2+A3)	1,420,116,626	1,470,090,840	1,447,157,480
A1. Ingresos de Libre Disposición	1,398,215,460	1,433,011,109	1,410,077,749
A2. Transferencias Federales Etiquetadas	21,901,166	37,079,731	37,079,731
A3. Financiamiento Neto	-	-	-
B. Egresos Presupuestarios¹ (B = B1+B2)	1,420,116,626	1,373,094,597	1,370,811,702
B1. Gasto No Etiquetado (sin incluir Amortización de la Deuda Pública)	1,398,215,460	1,339,332,214	1,338,647,005
B2. Gasto Etiquetado (sin incluir Amortización de la Deuda Pública)	21,901,166	33,762,383	32,164,697
C. Remanentes del Ejercicio Anterior (C = C1 + C2)	-	73,832,866	73,831,103
C1. Remanentes de Ingresos de Libre Disposición aplicados en el periodo	-	69,342,898	69,341,135
C2. Remanentes de Transferencias Federales Etiquetadas aplicados en el periodo	-	4,489,968	4,489,968
I. Balance Presupuestario (I = A - B + C)	0	170,829,108	150,176,881
II. Balance Presupuestario sin Financiamiento Neto (II = I - A3)	0	170,829,108	150,176,881
III. Balance Presupuestario sin Financiamiento Neto y sin Remanentes del Ejercicio Anterior (III= II - C)	0	96,996,243	76,345,778

Concepto	Aprobado	Devengado	Pagado
E. Intereses, Comisiones y Gastos de la Deuda (E = E1+E2)	-	-	-
E1. Intereses, Comisiones y Gastos de la Deuda con Gasto No Etiquetado	-	-	-
E2. Intereses, Comisiones y Gastos de la Deuda con Gasto Etiquetado	-	-	-
IV. Balance Primario (IV = III + E)	0	96,996,243	76,345,778

Concepto	Estimado/ Aprobado	Devengado	Recaudado/ Pagado
F. Financiamiento (F = F1 + F2)	-	-	-
F1. Financiamiento con Fuente de Pago de Ingresos de Libre Disposición	-	-	-
F2. Financiamiento con Fuente de Pago de Transferencias Federales Etiquetadas	-	-	-
G. Amortización de la Deuda (G = G1 + G2)	-	-	-
G1. Amortización de la Deuda Pública con Gasto No Etiquetado	-	-	-
G2. Amortización de la Deuda Pública con Gasto Etiquetado	-	-	-
A3. Financiamiento Neto (A3 = F - G)	-	-	-

Concepto	Estimado/ Aprobado	Devengado	Recaudado/ Pagado
A1. Ingresos de Libre Disposición	1,398,215,460	1,433,011,109	1,410,077,749
A3.1 Financiamiento Neto con Fuente de Pago de Ingresos de Libre Disposición (A3.1 = F1 - G1)	-	-	-
F1. Financiamiento con Fuente de Pago de Ingresos de Libre Disposición	-	-	-
G1. Amortización de la Deuda Pública con Gasto No Etiquetado	-	-	-
B1. Gasto No Etiquetado (sin incluir Amortización de la Deuda Pública)	1,398,215,460	1,339,332,214	1,338,647,005
C1. Remanentes de Ingresos de Libre Disposición aplicados en el periodo		69,342,898	69,341,135
V. Balance Presupuestario de Recursos Disponibles (V = A1 + A3.1 - B1 + C1)	0	163,021,793	140,771,879
VI. Balance Presupuestario de Recursos Disponibles sin Financiamiento Neto (VI = V - A3.1)	0	163,021,793	140,771,879

Concepto	Estimado/ Aprobado	Devengado	Recaudado/ Pagado
A2. Transferencias Federales Etiquetadas	21,901,166	37,079,731	37,079,731
A3.2 Financiamiento Neto con Fuente de Pago de Transferencias Federales Etiquetadas (A3.2 = F2 - G2)	-	-	-
F2. Financiamiento con Fuente de Pago de Transferencias Federales Etiquetadas	-	-	-
G2. Amortización de la Deuda Pública con Gasto Etiquetado	-	-	-
B2. Gasto Etiquetado (sin incluir Amortización de la Deuda Pública)	21,901,166	33,762,383	32,164,697
C2. Remanentes de Transferencias Federales Etiquetadas aplicados en el periodo		4,489,968	4,489,968
VII. Balance Presupuestario de Recursos Etiquetados (VII = A2 + A3.2 - B2 + C2)	-	7,807,316	9,405,002
VIII. Balance Presupuestario de Recursos Etiquetados sin Financiamiento Neto (VIII = VII - A3.2)	-	7,807,316	9,405,002

Gladys Guadalupe Peralta Rodríguez

Mtra. Gladys Guadalupe Peralta Rodríguez
Directora de Recursos Financieros


Rodolfo Valenzuela Reynaga

Dr. Rodolfo Valenzuela Reynaga
Vicerrector Administrativo

Instituto Tecnológico de Sonora
Relación de Cuentas Bancarias Productivas Específicas
Del 01 de Enero al 31 de Diciembre de 2023
(pesos)

Fondo, Programa o Convenio	Datos de la Cuenta Bancaria	
	Institución Bancaria	Número de Cuenta
1 Subsidio Federal Ordinario, convenio marco de colaboración para el apoyo financiero, que celebran por una parte el ejecutivo federal por conducto de la Secretaría de Educación Pública, el ejecutivo estatal y el Instituto Tecnológico de Sonora, con número de folio 0140/23.	BBVA BANCOMER, SA.	0119649050
2 Convenio de coordinación para la realización de obras de infraestructura educativa FAM 2023 (Fondo de Aportaciones Múltiple) ,que celebran por una parte el Gobierno del Estado de Sonora a través de las Secretarías de Educación y Cultura, de Hacienda y de Infraestructura y Desarrollo Urbano, por otra parte el Instituto Sonorense de Infraestructura Educativa así como el Instituto Tecnológico de Sonora.	BBVA BANCOMER, SA.	0120573000
3 Reintegros de Remanentes del Fondo de Aportaciones Múltiple. En relación a los recursos que retiene la Federación al Estado para efecto de cumplir los compromisos asumidos con el Convenio de Colaboración y Coordinación para la potencialización del FAM 2023 (Fondo de Aportaciones Múltiple), acuerdan que en el caso de que se disponga de recursos por conceptos de remanentes generados de las retenciones del Fideicomiso FAM Potenciado 2023 podrán aplicarse para complementar las acciones contempladas en las cláusulas primera y segunda del presente instrumento.	BBVA BANCOMER, SA.	0120591076
4 Subsidio Federal Extraordinario, convenio de apoyo que en el marco del Programa Presupuestario S247 para el Desarrollo Profesional Docente, para el tipo Superior (PRODEP 2023), que celebran la Secretaría de Educación Pública y el Instituto Tecnológico de Sonora, con número de folio 0421/23.	BBVA BANCOMER, S.A.	0120165719
5 Subsidio Federal Extraordinario, convenio marco de colaboración para el apoyo financiero, que celebran por una parte el ejecutivo federal por conducto de la Secretaría de Educación Pública, el ejecutivo estatal y el Instituto Tecnológico de Sonora, con número de folio 0980/22	BBVA BANCOMER, SA.	0119649050

"Bajo protesta de decir verdad declaramos que los Estados Financieros y sus Notas, son razonablemente correctos y son responsabilidad del emisor"


Mtra. Gladys Guadalupe Peralta Rodríguez
Directora de Recursos Financieros


Dr. Rodolfo Valenzuela Reynaga
Vicerrector Administrativo

Instituto Tecnológico de Sonora
CLASIFICACION ECONOMICA DE LOS INGRESOS, DE LOS GASTOS Y DEL FINANCIAMIENTO
Al 31 de Diciembre de 2023

Código	Concepto	
1	INGRESOS	1,470,789,282.44
1.1	INGRESOS CORRIENTES	1,470,090,839.94
1.1.1	Impuestos	-
1.1.1.1	Impuesto sobre el Ingreso, las Utilidades y las Ganancias de Capital	-
1.1.1.1.1	De Personas Físicas	-
1.1.1.1.1.1	Impuesto sobre los Ingresos	-
1.1.1.1.2	De Empresas y Otras Corporaciones (Personas Morales)	-
1.1.1.1.2.1	Impuesto sobre los Ingresos	-
1.1.1.1.3	No Clasificables	-
1.1.1.2	Impuesto sobre Nómina y la Fuerza de Trabajo	-
1.1.1.2.1	Impuesto sobre Nómina y Asimilables	-
1.1.1.3	Impuesto sobre la Propiedad	-
1.1.1.4	Impuesto sobre los Bienes y Servicios	-
1.1.1.4.1	Impuesto sobre la Producción, el Consumo y las Transacciones	-
1.1.1.4.1.1	Impuesto al Valor Agregado	-
1.1.1.4.1.2	Impuesto especial sobre Producción y Servicios	-
1.1.1.4.1.3	Otros Impuestos Sobre Bienes y Servicios	-
1.1.1.5	Impuesto sobre el Comercio y las Transacciones Internacionales / Comercio Exterior	-
1.1.1.5.1	Impuesto a la Importación	-
1.1.1.5.2	Impuesto a la Exportación	-
1.1.1.6	Impuestos Ecológicos	-
1.1.1.7	Impuesto a los Rendimientos Petroleros	-
1.1.1.8	Otros Impuestos	-
1.1.1.9	Accesorios	-
1.1.2	Contribuciones a la Seguridad Social	-
1.1.2.1	Contribuciones de los Empleados	-
1.1.2.2	Contribuciones de los Empleadores	-
1.1.2.3	Contribuciones de los Trabajadores Por Cuenta Propia o No Empleados	-
1.1.2.4	Contribuciones no Clasificables	-
1.1.3	Contribuciones de Mejoras	-
1.1.4	Derechos, Productos y Aprovechamientos Corrientes	92,045,746.26
1.1.4.1	Derechos No Incluidos en Otros Conceptos	-
1.1.4.2	Productos Corrientes No Incluidos en Otros Conceptos	92,045,746.26
1.1.4.3	Aprovechamientos Corrientes No Incluidos en Otros Conceptos	-
1.1.5	Rentas de la Propiedad	-
1.1.5.1	Intereses	-
1.1.5.1.1	Internos	-
1.1.5.1.2	Externos	-
1.1.5.2	Dividendos y Retiros de las Cuasisociedades	-
1.1.5.3	Arrendamiento de Tierras y Terrenos	-
1.1.5.4	Otros	-
1.1.6	Venta de Bienes y Servicios de Entidades del Gobierno General / Ingresos de Explotación de Entidades Empresariales	256,155,877.50
1.1.6.1	Venta de Establecimientos No de Mercado	-
1.1.6.2	Venta de Establecimientos de Mercado	256,155,877.50
1.1.6.3	Derechos Administrativos	-
1.1.7	Subsidios y Subvenciones Recibidos por Entidades Empresariales Públicas	477,904,583.18
1.1.7.1	Subsidios y Subvenciones Recibidos por Entidades Empresariales Públicas No Financieras	477,904,583.18
1.1.7.2	Subsidios y Subvenciones Recibidos por Entidades Empresariales Públicas Financieras	-
1.1.8	Transferencias, Asignaciones y Donativos Corrientes Recibidos	643,984,633.00
1.1.8.1	Del Sector Privado	-
1.1.8.2	Del Sector Público	643,984,633.00
1.1.8.2.1	De la Federación	-
1.1.8.2.1.1	Transferencias Internas y Asignaciones	-
1.1.8.2.1.2	Transferencias del Resto del Sector Público	-
1.1.8.2.1.3	Pensiones y Jubilaciones	-
1.1.8.2.1.4	Transferencias de Fideicomisos, Mandatos y Contratos Análogos	-
1.1.8.2.2	De Entidades Federativas	-

Código	Concepto	
1.1.8.2.3	De Municipios	-
1.1.8.3	Del Sector Externo	-
1.1.8.3.1	De Gobiernos Extranjeros	-
1.1.8.3.2	De Organismos Internacionales	-
1.1.8.3.3	Del Sector Privado Externo	-
1.1.9	Participaciones	-
1.2	INGRESOS DE CAPITAL	698,442.50
1.2.1	Venta (Disposición) de Activos	-
1.2.1.1	Venta de Activos Fijos	-
1.2.1.2	Venta de Objetos de Valor	-
1.2.1.3	Venta de Activos No Producidos	-
1.2.2	Disminución de Existencias	730,800.19
1.2.2.1	Materiales y Suministros	-
1.2.2.2	Materias Primas	-
1.2.2.3	Trabajos en Curso	-
1.2.2.4	Bienes Terminados	-
1.2.2.5	Bienes para venta	730,800.19
1.2.2.6	Bienes en tránsito	-
1.2.2.7	Existencias de Material de Seguridad y Defensa	-
1.2.3	Incremento de la Depreciación, Amortización, Estimaciones y Provisiones Acumuladas	1,429,242.69
1.2.3.1	Depreciación y Amortización	1,429,242.69
1.2.3.2	Estimaciones por Deterioro de Inventarios	-
1.2.3.3	Otras Estimaciones por pérdida o deterioro	-
1.2.3.4	Provisiones	-
1.2.4	Transferencias, Asignaciones y Donativos de Capital Recibidas	-
1.2.4.1	Del Sector Privado	-
1.2.4.2	Del Sector Público	-
1.2.4.2.1	De la Federación	-
1.2.4.2.1.1	Transferencias Internas y Asignaciones	-
1.2.4.2.1.2	Transferencias del Resto del Sector Público	-
1.2.4.2.1.3	Pensiones y Jubilaciones	-
1.2.4.2.1.4	Transferencias de Fideicomisos, Mandatos y Contratos Análogos	-
1.2.4.2.2	De Entidades Federativas	-
1.2.4.2.3	De Municipios	-
1.2.4.3	Del Sector Externo	-
1.2.4.3.1	De Gobiernos Extranjeros	-
1.2.4.3.2	De Organismos Internacionales	-
1.2.4.3.3	Del Sector Privado Externo	-
1.2.5	Recuperación de Inversiones Financieras Realizadas con Fines de Política	-
1.2.5.1	Venta de Acciones y Participaciones de Capital Adquiridas con Fines de Política	-
1.2.5.2	Valores Representativos de Deuda Adquiridos con Fines de Política	-
1.2.5.3	Venta de Obligaciones Negociables Adquiridas con Fines de Política	-
1.2.5.4	Recuperación de Préstamos Realizados con Fines de Política	-
	TOTAL DE INGRESOS	1,470,789,282.44
2	GASTOS	1,371,786,751.95
2.1	GASTOS CORRIENTES	1,301,050,259.41
2.1.1	Gastos de Consumo de los Entes del Gobierno General/ Gastos de Explotación de las Entidades Empresariales	1,277,831,946.82
2.1.1.1	Remuneraciones	983,557,104.80
2.1.1.1.1	Sueldos y Salarios	961,991,756.45
2.1.1.1.2	Contribuciones Sociales	-
2.1.1.1.3	Impuestos sobre Nóminas	21,565,348.35
2.1.1.2	Compra de Bienes y Servicios	294,274,842.02
2.1.1.3	Variación de Existencias (Disminución (+) Incremento (-))	-
2.1.1.4	Depreciación y Amortización	-
2.1.1.5	Estimaciones por Deterioro de Inventarios	-
2.1.1.6	Impuestos sobre los Productos, la Producción y las Importaciones de las Entidades Empresariales	-
2.1.2	Prestaciones de la Seguridad Social (MEFP 6.69)	-

Código	Concepto	
		-
2.1.3	Gasto de la Propiedad	-
2.1.3.1	Intereses	-
2.1.3.1.1	Intereses de la Deuda Interna	-
2.1.3.1.2	Intereses de la Deuda Externa	-
2.1.3.2	Gastos de la Propiedad Distintos de Intereses	-
2.1.3.2.1	Dividendos y Retiros de las Cuasiosociedades	-
2.1.3.2.2	Arrendamientos de Tierras y Terrenos (MEFP 6.81)	-
		-
2.1.4	Subsidios y Subvenciones a Empresas (MEFP 6.61)	-
2.1.4.1	A Entidades Empresariales del Sector Privado	-
2.1.4.1.1	A Entidades Empresariales no Financieras	-
2.1.4.1.2	A Entidades Empresariales Financieras	-
2.1.4.2	A Entidades Empresariales del Sector Público	-
2.1.4.2.1	A Entidades Empresariales No Financieras	-
2.1.4.2.2	A Entidades Empresariales Financieras	-
		23,747,546.66
2.1.5	Transferencias, Asignaciones y Donativos Corrientes Otorgados	23,747,546.66
2.1.5.1	Al Sector Privado	236,851.38
2.1.5.1.1	Ayuda a Personas	23,111,245.28
2.1.5.1.2	Becas	399,450.00
2.1.5.1.3	Ayuda a Instituciones	-
2.1.5.1.4	Instituciones de Interés Público	-
2.1.5.1.5	Desastres Naturales	-
2.1.5.1.6	Fideicomisos, Mandatos y Contratos Análogos	-
2.1.5.1.7	Otras	-
2.1.5.2	Al Sector Público	-
2.1.5.2.1	A la Federación	-
2.1.5.2.1.1	Transferencias Internas y Asignaciones	-
2.1.5.2.1.2	Transferencias del Resto del Sector Público	-
2.1.5.2.1.3	Organismos de la Seguridad Social	-
2.1.5.2.1.4	Transferencias de Fideicomisos, Mandatos y Contratos Análogos	-
2.1.5.2.2	A Entidades Federativas	-
2.1.5.2.3	A Municipios	-
2.1.5.3	Al Sector Externo	-
2.1.5.3.1	A Gobiernos Extranjeros	-
2.1.5.3.2	A Organismos Internacionales	-
2.1.5.3.3	Al Sector Privado Externo	-
		-
2.1.6	Impuesto sobre los Ingresos, la Riqueza y Otros a las Entidades Empresariales Públicas	-
		-
2.1.7	Participaciones	-
		529,234.07
2.1.8	Provisiones y Otras Estimaciones	-
2.1.8.1	Provisiones a Corto Plazo	-
2.1.8.2	Provisiones a Largo Plazo	529,234.07
2.1.8.3	Estimaciones por Pérdida o Deterioro a Corto Plazo	-
2.1.8.4	Estimaciones por Pérdida o Deterioro a Largo Plazo	-
		70,736,492.54
2.2	GASTOS DE CAPITAL	27,322,845.07
2.2.1	Construcciones en Proceso	44,192,258.67
2.2.2	Activos Fijos (Formación Bruta de Capital Fijo)	-
2.2.2.1	Viviendas, Edificios y Estructuras	-
2.2.2.1.1	Viviendas	-
2.2.2.1.2	Edificios No Residenciales	-
2.2.2.1.3	Otras Estructuras	44,192,258.67
2.2.2.2	Maquinaria y Equipo	1,905,255.00
2.2.2.2.1	Equipo de Transporte	21,350,847.09
2.2.2.2.2	Equipo de Tecnología de la Información y Comunicaciones	20,936,156.58
2.2.2.2.3	Otra Maquinaria y Equipo	-
2.2.2.3	Equipo de Defensa y Seguridad	-
2.2.2.4	Activos Biológicos Cultivados	-
2.2.2.4.1	Ganado para Cría, Leche, Tiro, etc., que dan Productos Recurrentes	-
2.2.2.4.2	Árboles, Cultivos y Otras Plantaciones que dan Productos Recurrentes	-
2.2.2.5	Activos Fijos Intangibles	-
2.2.2.5.1	Investigación y Desarrollo	-
2.2.2.5.2	Exploración y Evaluación Minera	-
2.2.2.5.3	Programas de Informática y Base de Datos	-
2.2.2.5.4	Originales para Esparcimiento, Literarios o Artísticos	-
2.2.2.5.5	Otros Activos Fijos Intangibles	-

Código	Concepto		
2.2.3	Incremento de Existencias	-	778,611.20
2.2.3.1	Materiales y Suministros	-	47,811.01
2.2.3.2	Materias Primas		
2.2.3.3	Trabajos en Curso		
2.2.3.4	Bienes Terminados		
2.2.3.5	Bienes de Venta	-	730,800.19
2.2.3.6	Bienes en Tránsito		
2.2.3.7	Existencias de Materiales de Seguridad y Defensa		
2.2.4	Objetos de Valor		-
2.2.4.1	Metales y Piedras Preciosas		
2.2.4.2	Antigüedades y Otros Objetos de Arte		
2.2.4.3	Otros Objetos de Valor		
2.2.5	Activos No Producidos		-
2.2.5.1	Activos Intangibles No Producidos de Origen Natural		-
2.2.5.1.1	Tierras y Terrenos (MEFP 7.70)		
2.2.5.1.2	Recursos Minerales y Energéticos		
2.2.5.1.3	Recursos Biológicos No Cultivados		
2.2.5.1.4	Recursos Hídricos		
2.2.5.1.5	Otros Activos de Origen Natural		
2.2.5.2	Activos Intangibles No Producidos (MEFP 7.78)		-
2.2.5.2.1	Derechos Patentados		
2.2.5.2.2	Arrendamientos Operativos Comerciales		
2.2.5.2.3	Fondos de Comercio Adquiridos		
2.2.5.2.4	Otros Activos Intangibles No Producidos		
2.2.6	Transferencias y Asignaciones y Donativos de Capital Otorgados		-
2.2.6.1	Al Sector Privado		-
2.2.6.1.1	Ayuda a Personas		
2.2.6.1.2	Ayuda a Instituciones		
2.2.6.1.3	Instituciones de Interés Público		
2.2.6.1.4	Desastres Naturales		
2.2.6.2	Al Sector Público		-
2.2.6.2.1	A la Federación		-
2.1.6.2.1.1	Transferencias Internas y Asignaciones		
2.1.6.2.1.2	Transferencias al resto del sector público		
2.1.6.2.1.3	Transferencias de Fideicomisos, Mandatos y Contratos análogos		
2.2.6.2.2	A Entidades Federativas		
2.2.6.2.3	A Municipios		
2.2.6.3	Al Sector Externo		-
2.2.6.3.1	A Gobiernos Extranjeros		
2.2.6.3.2	A Organismos Internacionales		
2.2.6.3.3	Al Sector Privado Externo		
2.2.7	Inversión Financiera con Fines de Política Económica		-
2.2.7.1	Acciones y Participaciones de Capital		-
2.2.7.1.1	Interna		-
2.2.7.1.1.1	Sector Público		
2.2.7.1.1.2	Sector Privado		
2.2.7.1.2	Externa		
2.2.7.2	Valores Representativos de Deuda Adquiridos con Fines de Política Económica		
2.2.7.3	Obligaciones Negociables Adquiridas con Fines de Política Económica		
2.2.7.4	Concesión de Préstamos		-
2.2.7.4.1	Interna		-
2.2.7.4.1.1	Sector Público		
2.2.7.4.1.2	Sector Privado		
2.2.7.4.2	Externa		
	TOTAL DEL GASTO		1,371,786,751.95
3	FINANCIAMIENTO		179,454,226.77
3.1	FUENTES FINANCIERAS		88,722,474.70
3.1.1	Disminución de Activos Financieros	-	8,504,378.20
3.1.1.1	Disminución de Activos Financieros Corrientes (Circulantes)	-	2,092,640.05
3.1.1.1.1	Disminución de Caja y Bancos (Efectivo y Equivalentes)	-	51,464.45

Código	Concepto	
3.1.1.1.1.1	Efectivo	-
3.1.1.1.1.2	Bancos / Tesorería	-
3.1.1.1.1.3	Bancos / Dependencias y Otros	-
3.1.1.1.1.4	Inversiones Temporales (Hasta 3 meses)	-
3.1.1.1.1.5	Fondos con Afectación Específica	51,464.45
3.1.1.1.1.6	Depósitos de Fondos de Terceros en garantía y Administración	-
3.1.1.1.1.7	Otro Efectivo y Equivalentes	-
3.1.1.1.2	Disminución de Inversiones Financieras de Corto Plazo (Derechos a Recibir Efectivo o Equivalentes)	-
3.1.1.1.2.1	Títulos y Valores	-
3.1.1.1.2.2	Acciones y Participaciones de Capital	-
3.1.1.1.2.3	Otras Inversiones Financieras	489,493.89
3.1.1.1.3	Disminución de Cuentas por Cobrar	-
3.1.1.1.3.1	Cuentas por Cobrar	489,493.89
3.1.1.1.3.2	Deudores Diversos por Cobrar	-
3.1.1.1.3.3	Ingresos por Recuperar	-
3.1.1.1.3.4	Deudores por Anticipos de la Tesorería	-
3.1.1.1.4	Disminución de Documentos por Cobrar	-
3.1.1.1.4.1	Otros Derechos a Recibir Efectivo o Equivalentes	1,104,745.07
3.1.1.1.5	Recuperación de Préstamos Otorgados de Corto Plazo	446,936.64
3.1.1.1.6	Disminución de Otros Activos Financieros Corrientes	-
3.1.1.1.6.1	Anticipo a Proveedores por Adquisición de Bienes y Prestación de Servicios	446,936.64
3.1.1.1.6.2	Anticipo a Proveedores por Adquisición de Bienes Inmuebles y Muebles	-
3.1.1.1.6.3	Anticipo a Proveedores por Adquisición de Bienes Intangibles	-
3.1.1.1.6.4	Anticipo a Contratistas por Obras Públicas	-
3.1.1.1.6.5	Otros Derechos a Recibir Bienes o Servicios	-
3.1.1.1.6.6	Disminución de Otros Activos Circulantes	-
3.1.1.2	Disminución de Activos Financieros No Corrientes	6,411,738.15
3.1.1.2.1	Recuperación de Inversiones Financieras a Largo Plazo con Fines de Liquidez	-
3.1.1.2.1.1	Venta de Acciones y Participaciones de Capital	-
3.1.1.2.1.1.1	Internos	-
3.1.1.2.1.1.2	Externos	-
3.1.1.2.1.2	Venta de Títulos y Valores Representativos de la Deuda	-
3.1.1.2.1.3	Venta de Obligaciones Negociables	-
3.1.1.2.1.4	Recuperación de Préstamos	-
3.1.1.2.1.4.1	Internos	-
3.1.1.2.1.4.2	Externos	6,411,738.15
3.1.1.2.2	Disminución de Otros Activos Financieros No Corrientes	-
3.1.1.2.2.1	Documentos por Cobrar	6,411,738.15
3.1.1.2.2.2	Deudores Diversos	-
3.1.1.2.2.3	Otros Derechos a Recibir Efectivo o Equivalentes	-
3.1.1.2.2.4	Activos Diferidos	-
3.1.1.2.2.5	Otros Activos	-
3.1.2	Incremento de Pasivos	4,681,893.13
3.1.2.1	Incremento de Pasivos Corrientes	4,681,893.13
3.1.2.1.1	Incremento de Cuentas por Pagar	4,470,750.13
3.1.2.1.1.1	Servicios Personales	-
3.1.2.1.1.2	Proveedores por Pagar	671,181.66
3.1.2.1.1.3	Contratistas por Obras Públicas por Pagar	-
3.1.2.1.1.4	Participaciones y Aportaciones por Pagar	-
3.1.2.1.1.5	Transferencias Otorgadas por Pagar	-
3.1.2.1.1.6	Intereses y Comisiones por Pagar	-
3.1.2.1.1.7	Retenciones y Contribuciones por Pagar	3,595,077.09
3.1.2.1.1.8	Devoluciones de Contribuciones por Pagar	-
3.1.2.1.1.9	Otras Cuentas por Pagar	204,491.38
3.1.2.1.2	Incremento de Documentos por Pagar	-
3.1.2.1.2.1	Documentos Comerciales por Pagar	-
3.1.2.1.2.2	Documentos con Contratistas por Obras Públicas por Pagar	-
3.1.2.1.2.3	Otros Documentos por Pagar	-
3.1.2.1.2.4	Títulos y Valores de la Deuda Pública Interna	-
3.1.2.1.2.5	Títulos y Valores de la Deuda Pública Externa	-
3.1.2.1.3	Conversión de Deuda Pública a Largo Plazo en Porción Circulante	-
3.1.2.1.3.1	Conversión de Títulos y Valores de Largo Plazo en Corto Plazo	-
3.1.2.1.3.1.1	Porción de Corto Plazo de Títulos y Valores de la Deuda Pública Interna de L.P.	-

Código	Concepto	
3.1.2.1.3.1.2	Porción de Corto Plazo de Títulos y Valores de la Deuda Pública Externa de L.P.	
3.1.2.1.3.2	Conversión de Préstamos de Largo Plazo en Corto Plazo	-
3.1.2.1.3.2.1	Porción a Corto Plazo de Préstamos de la Deuda Pública Interna de L.P.	
3.1.2.1.3.2.2	Porción a Corto Plazo de Préstamos de la Deuda Pública Externa de L.P.	211,143.00
3.1.2.1.4	Incremento de Otros Pasivos de Corto Plazo	
3.1.2.1.4.1	Pasivos Diferidos	
3.1.2.1.4.2	Fondos y Bienes de Terceros	211,143.00
3.1.2.1.4.3	Otros Pasivos	
3.1.2.2	Incremento de Pasivo No Corrientes	-
3.1.2.2.1	Incremento de Cuentas por Pagar a Largo Plazo	-
3.1.2.2.1.1	Proveedores por Pagar	
3.1.2.2.1.2	Contratistas por Obras Públicas por Pagar	
3.1.2.2.2	Incremento de Documentos por Pagar a Largo Plazo	-
3.1.2.2.2.1	Documentos Comerciales por Pagar	
3.1.2.2.2.2	Documentos con Contratistas por Obras Públicas por Pagar	
3.1.2.2.2.3	Otros documentos por Pagar	
3.1.2.2.3	Colocación de Títulos y Valores a Largo Plazo	-
3.1.2.2.3.1	Colocación de Títulos y Valores de la Deuda Pública Interna	
3.1.2.2.3.2	Colocación de Títulos y Valores de la Deuda Pública Externa	
3.1.2.2.4	Obtención de Préstamos de la Deuda Pública a Largo Plazo	-
3.1.2.2.4.1	Obtención de Préstamos Internos	
3.1.2.2.4.2	Obtención de Préstamos Externos	
3.1.2.2.5	Incremento de Otros Pasivos a Largo Plazo	-
3.1.2.2.5.1	Pasivos Diferidos	
3.1.2.2.5.2	Fondos y Bienes de Terceros	
3.1.2.2.5.3	Otros Pasivos	
3.1.3	Incremento de Patrimonio	92,544,959.77
	TOTAL DE FUENTES FINANCIERAS	88,722,474.70
3.2	APLICACIONES FINANCIERAS (Usos)	90,731,752.07
3.2.1	Incremento de Activos Financieros	95,325,455.32
3.2.1.1	Incremento de Activos Financieros Corrientes (Circulantes)	19,838,280.33
3.2.1.1.1	Incremento de Caja y Bancos (Efectivo y Equivalentes)	18,431,339.11
3.2.1.1.1.1	Efectivo	226,566.15
3.2.1.1.1.2	Bancos / Tesorería	926,525.89
3.2.1.1.1.3	Bancos / Dependencias y Otros	-
3.2.1.1.1.4	Inversiones Temporales (Hasta 3 Meses)	17,278,247.07
3.2.1.1.1.5	Fondos con Afectación Específica	
3.2.1.1.1.6	Depósitos de Fondo de Terceros en Garantía y/o Administración	-
3.2.1.1.1.7	Otro Efectivo y Equivalentes	-
3.2.1.1.2	Incremento de Inversiones Financieras de Corto Plazo (Derechos a recibir Efectivo o Equivalentes)	-
3.2.1.1.2.1	Títulos y Valores	
3.2.1.1.2.2	Acciones y Participaciones de Capital	
3.2.1.1.2.3	Otras Inversiones Financieras	
3.2.1.1.3	Incremento de Cuentas por Cobrar	6,167,494.09
3.2.1.1.3.1	Cuentas por Cobrar	6,167,494.09
3.2.1.1.3.2	Deudores Diversos por Cobrar	
3.2.1.1.3.3	Ingresos por Recuperar	
3.2.1.1.3.4	Deudores por Anticipos de Tesorería	
3.2.1.1.4	Incremento de Documentos por Cobrar	-
3.2.1.1.4.1	Otros Derechos a Recibir Efectivo o Equivalentes	
3.2.1.1.5	Préstamos Otorgados de Corto Plazo	1,406,116.24
3.2.1.1.6	Incremento de Otros Activos Financieros Corrientes	824.98
3.2.1.1.6.1	Anticipo a Proveedores por Adquisición de Bienes y Prestación de Servicios	-
3.2.1.1.6.2	Anticipo a Proveedores por Adquisición de Bienes Inmuebles y Muebles	-
3.2.1.1.6.3	Anticipo a Proveedores por Adquisición de Bienes Intangibles	824.98

Código	Concepto	
3.2.1.1.6.4	Anticipo a Contratistas por Obras Públicas	-
3.2.1.1.6.5	Otros Derechos a Recibir Bienes y Servicios	-
3.2.1.1.6.6	Otros Activos Circulantes	-
3.2.1.2	Incremento de Activos Financieros No Corrientes	75,487,174.99
3.2.1.2.1	Inversiones Financieras a Largo Plazo con Fines de Liquidez	-
3.2.1.2.1.1	Compra de Acciones y Participaciones de Capital	-
3.2.1.2.1.1.1	Internos	
3.2.1.2.1.1.2	Externos	
3.2.1.2.1.2	Compra de Títulos y Valores Representativos de la Deuda	
3.2.1.2.1.3	Compra de Obligaciones negociables	-
3.2.1.2.1.4	Concesión de Préstamos	
3.2.1.2.1.4.1	Internos	
3.2.1.2.1.4.2	Externos	75,487,174.99
3.2.1.2.2	Incremento de Otros Activos Financieros No Corrientes	
3.2.1.2.2.1	Documentos por Cobrar	
3.2.1.2.2.2	Deudores Diversos	
3.2.1.2.2.3	Otros Derechos a Recibir Efectivo y Equivalentes	
3.2.1.2.2.4	Activos Diferidos	
3.2.1.2.2.5	Otros Activos	75,487,174.99
3.2.2	Disminución de Pasivos	-
3.2.2.1	Disminución de Pasivos Corrientes	4,593,703.25
3.2.2.1.1	Disminución de Cuentas por Pagar	4,593,703.25
3.2.2.1.1.1	Servicios Personales por Pagar	4,118.20
3.2.2.1.1.2	Proveedores por Pagar	-
3.2.2.1.1.3	Contratistas por Obras Públicas por Pagar	4,589,585.05
3.2.2.1.1.4	Participaciones y Aportaciones por Pagar	
3.2.2.1.1.5	Transferencias Otorgadas por Pagar	
3.2.2.1.1.6	Intereses y Comisiones y otros gastos de la Deuda Pública por Pagar	
3.2.2.1.1.7	Retenciones y Contribuciones por Pagar	
3.2.2.1.1.8	Devoluciones de la Ley de Ingresos por Pagar	
3.2.2.1.1.9	Otras Cuentas por Pagar	-
3.2.2.1.2	Disminución de Documentos por Pagar	
3.2.2.1.2.1	Documentos Comerciales por Pagar	
3.2.2.1.2.2	Documentos con Contratistas por Obras Públicas por Pagar	
3.2.2.1.2.3	Otros Documentos por Pagar	
3.2.2.1.2.4	Títulos y Valores de la Deuda Pública Interna	
3.2.2.1.2.5	Títulos y Valores de la Deuda Pública Externa	-
3.2.2.1.3	Amortización de la Porción Circulante de la Deuda Pública de Largo Plazo	-
3.2.2.1.3.1	Amortización de la Porción Circulante de la Deuda Pública de L.P. en Títulos y Valores	
3.2.2.1.3.1.1	Amortización de la Porción Circulante de la Deuda Pública Interna de L.P. en Títulos y Valores	
3.2.2.1.3.1.2	Amortización de la Porción de la Deuda Pública Externa de L.P. En Títulos y Valores	
3.2.2.1.3.2	Amortización de la Porción Circulante de la Deuda Pública de L.P. en Préstamos	-
3.2.2.1.3.2.1	Amortización de la Porción Circulante de la Deuda Pública Interna de L.P. en Préstamos	
3.2.2.1.3.2.2	Amortización de la Porción Circulante de la Deuda Pública Externa de L.P. en Préstamos	-
3.2.2.1.4	Disminución de Otros Pasivos de Corto Plazo	
3.2.2.1.4.1	Pasivos Diferidos	
3.2.2.1.4.2	Fondos y Bienes de Terceros en Garantía y/o Administración	
3.2.2.1.4.3	Otros Pasivos	
3.2.2.2	Disminución de Pasivos No Corrientes	-
3.2.2.2.1	Disminución de Cuentas por Pagar a Largo Plazo	-
3.2.2.2.1.1	Proveedores por Pagar	
3.2.2.2.1.2	Contratistas por Obras Públicas por Pagar	-
3.2.2.2.2	Disminución de Documentos por Pagar a Largo Plazo	
3.2.2.2.2.1	Documentos Comerciales por Pagar	
3.2.2.2.2.2	Documentos con Contratistas por Obras Públicas por Pagar	
3.2.2.2.2.3	Otros Documentos por Pagar	-
3.2.2.2.3	Conversión de Deuda Pública de Largo Plazo en Porción Circulante	-
3.2.2.2.3.1	Conversión de Títulos y Valores de Largo Plazo en Corto Plazo	
3.2.2.2.3.1.1	Porción de Corto Plazo de Títulos y Valores de la Deuda Pública Interna	
3.2.2.2.3.1.2	Porción de Corto Plazo de Títulos y Valores de la Deuda Pública Externa	-
3.2.2.2.3.2	Conversión de Préstamos de Largo Plazo en Corto Plazo	
3.2.2.2.3.2.1	Porción a Corto Plazo de Préstamos de la Deuda Pública Interna	
3.2.2.2.3.2.2	Porción a Corto Plazo de Préstamos de la Deuda Pública Externa	-
3.2.2.2.4	Disminución de Otros Pasivos de Largo Plazo	

Código	Concepto	
3.2.2.2.4.1	Pasivos Diferidos	
3.2.2.2.4.2	Fondos y Bienes de Terceros en Garantía y/o Administración	
3.2.2.2.4.3	Otros Pasivos	
3.2.3	Disminución de Patrimonio	
	TOTAL APLICACIONES FINANCIERAS	90,731,752.07

X* Refiere a la desagregación que obtuvieron las unidades administrativas o instancias competentes en materia de Contabilidad Gubernamental y de Ingresos, de cada orden de gobierno, del Clasificador por Rubros de Ingresos, armonizado a 2 dígitos, de acuerdo a sus necesidades en tercer y cuarto dígito, Clase y Concepto respectivamente.

X† Refiere a la desagregación que obtuvieron las unidades administrativas o instancias competentes en materia de Contabilidad Gubernamental y de Ingresos, de cada orden de gobierno, del Clasificador por Rubros de Ingresos, armonizado a 2 dígitos, de acuerdo a sus necesidades en tercer y cuarto dígito, Clase y Concepto respectivamente.

SISTEMA ESTATAL DE EVALUACIÓN
DEPENDENCIA O ENTIDAD: INSTITUTO TECNOLÓGICO DE SONORA
ANÁLISIS DE LAS VARIACIONES PROGRAMÁTICO-PRESUPUESTAL

1. Justificación de las Modificaciones al Presupuesto Original e Impacto en Metas.

La máxima autoridad del Instituto Tecnológico de Sonora es el H. Consejo Directivo, quien aprueba el presupuesto Institucional en forma general y basándose en sus necesidades. En el transcurso del año pueden presentarse modificaciones al presupuesto, las cuales no impactan de manera directa en la estructura programática ya que ésta se define a principios del ejercicio.

En el mes de diciembre de 2022 por medio de dictamen, el H. Consejo Directivo autoriza el presupuesto aprobado para el ejercicio 2023 por un total de \$1,420,116,627; posteriormente, en el mes de febrero, el H. Consejo Directivo autorizó un presupuesto modificado por un monto de \$1,495,387,832 principalmente incrementado para habilitación de presupuesto de recursos de años anteriores, proyectos de Operación, Desarrollo, Autofinanciables, Fondos Extraordinarios y Entidades Auxiliares; Presentándose este monto como el autorizado para el primer trimestre.

En el mes de abril, el H. Consejo Directivo autorizó un presupuesto modificado por un monto de \$1,495,387,833, el cual, presenta reducciones en Servicios personales. En el mes de mayo, el H. Consejo Directivo autorizó un presupuesto modificado \$ 1,493,491,097, el cual presenta reducciones en proyectos de Operación, así como incrementos en proyectos, Desarrollo y fondos Extraordinarios.

En el segundo trimestre se considera un presupuesto modificado de \$1,517,133,096 en proceso de autorización presentándose incremento en los proyectos Extraordinarios.

En el mes de agosto, el Consejo Directivo autorizó un presupuesto modificado por un monto de \$1,532,655,937, derivado principalmente al incremento de Entidades Auxiliares, proyectos de desarrollo y fondos extraordinarios.

En el tercer trimestre se considera un presupuesto modificado de \$1,534,988,729 en proceso de autorización presentándose incremento en los proyectos de fondos extraordinarios.

En el mes Septiembre, el Consejo Directivo autorizó un presupuesto modificado por un monto de \$1,595,132,171 derivado principalmente al incremento proyectos de desarrollo y operación. En diciembre el Consejo Directivo autorizó un presupuesto modificado de \$1,595,467,400, el cual presenta reducciones proyectos de Operación, así como incrementos en proyectos Desarrollo.

Para el cuarto trimestre se presenta un presupuesto modificado, por un monto de \$ 1,501,111,002 derivado principalmente a las disminuciones de gasto de Operación, proyectos Desarrollo, Autofinanciables y entidades Auxiliares.

ANEXO A

Se informa que dentro del concepto de subejercicio por \$128,016,762, el 66% corresponden a compromisos Institucionales que se devengarán en el siguiente ejercicio, cabe aclarar que en el 34% restante se integra por recursos de proyectos por convenio cuyo ejercicio se realiza en más de un año.

Además, es importante mencionar que derivado de la operación de las áreas institucionales es necesario realizar traspasos presupuestales principalmente entre los capítulos 2000 de Materiales y suministros, 3000 Servicios generales y 4000 Transferencias, Asignaciones, Subsidios y Otras Ayudas. Lo anterior genera variaciones en estos capítulos, más no en el presupuesto total.

Las modificaciones anteriores no tuvieron impacto directo en la estructura programática, ya que no se modificó el desarrollo de las actividades de la Institución para el cumplimiento de los procesos, acciones y metas establecidas durante la planeación de Presupuesto de Egresos. Cabe resaltar que las modificaciones realizadas se encuentran apegadas a la Ley Orgánica en sus artículos 2° y 9°. Las principales modificaciones realizadas se enlistan en la siguiente tabla:

Ejercicio del Presupuesto por Partida / Descripción		Egresos Aprobado Anual	Egresos Modificado Anual	Ampliaciones/ (Reducciones)	Justificación
1000	Servicios personales				
11301	Sueldos	172,840,382.00	166,947,941.27	-5,892,440.73	Disminuciones derivadas de los subejercicios por las no contrataciones de personal, así como por la realización de traspasos presupuestales necesarios para la operación de las mismas dependencias.
12101	Honorarios	40,159,654.00	44,047,404.42	3,887,750.42	Incremento por la contratación de personal en proyectos Autofinanciables, principalmente el de Extensión Deportiva y proyecto Impulso a las Actividades Físicas para la Salud y el Deporte, así como por la realización de traspasos presupuestales necesarios para la operación de las mismas dependencias.
12201	Sueldos base al personal eventual	226,387,900.63	184,013,809.34	-42,374,091.29	Disminuciones derivadas de los subejercicios por las no contrataciones de personal, así como por la realización de traspasos presupuestales necesarios para la

ANEXO A

					operación de las mismas dependencias.
13101	Primas y acreditaciones por años de servicio efectivos prestados al personal	83,128,273.00	79,096,184.81	-4,032,088.19	Disminuciones derivadas de los subejercicios por las no contrataciones de personal, así como por la realización de traspasos presupuestales necesarios para la operación de las mismas dependencias.
13201	Prima vacacional	42,207,786.00	42,047,081.25	-160,704.75	Disminuciones derivadas de los subejercicios por las no contrataciones de personal, así como por la realización de traspasos presupuestales necesarios para la operación de las mismas dependencias.
13202	Gratificación por fin de año	43,014,944.00	41,205,528.61	-1,809,415.39	Disminuciones derivadas de los subejercicios por las no contrataciones de personal, así como por la realización de traspasos presupuestales necesarios para la operación de las mismas dependencias.
13203	Compensación por ajuste de calendario	3,305,489.00	3,156,354.92	-149,134.08	Disminuciones derivadas de los subejercicios por las no contrataciones de personal, así como por la realización de traspasos presupuestales necesarios para la operación de las mismas dependencias.
13204	Compensación por bono navideño	10,507,317.00	10,069,909.25	-437,407.75	Disminuciones derivadas de los subejercicios por las no contrataciones de personal, así como por la realización de traspasos presupuestales necesarios para la operación de las mismas dependencias.

ANEXO A

13407	Compensaciones adicionales por servicios especiales	21,107,421.00	24,556,339.80	3,448,918.80	Incremento derivado de ajuste salarial y modificaciones al Salario Mínimo, así como también por la realización de trasposos presupuestales necesarios para la operación de las mismas dependencias, principalmente de Educación Continua.
13701	Honorarios Especiales	55,826,462.00	58,351,594.53	2,525,132.53	Incremento por la autorización de proyectos Autofinanciables, principalmente el de Extensión Deportiva y Actividades Extensión y difusión de la Cultura, así como por la realización de trasposos presupuestales necesarios para la operación de las mismas dependencias.
14101	Aportaciones al issste	-	156,244.08	156,244.08	Incremento por la habilitación de presupuesto de proyectos multianuales.
14106	Otras prestaciones de seguridad social	21,585,038.46	21,654,324.48	69,286.02	Incremento por la autorización de nuevas contrataciones, así como por la realización de trasposos presupuestales necesarios para la operación de las mismas dependencias.
14108	Aportación para la atención de Enferm Preexistentes	5,420,324.00	5,532,238.53	111,914.53	Incremento por la habilitación de presupuesto de proyectos multianuales, por la autorización de nuevas contrataciones, así como por la realización de trasposos presupuestales necesarios para la operación de las mismas dependencias.
14109	Aportaciones por Servicio Médico del ISSTESON	79,958,926.16	77,616,720.97	-2,342,205.19	Disminuciones derivadas de los subejercicios por las no contrataciones de personal, así como por la realización de trasposos presupuestales necesarios para la

ANEXO A

					operación de las mismas dependencias.
14201	Aportac FOVISSSTESON/Infonavit	12,479,112.00	12,071,012.80	-408,099.20	Disminución por la realización de trasposos presupuestales necesarios para la operación de las mismas dependencias.
14301	Aportaciones al sistema de ahorro para el Retiro	49,866,502.00	59,071,419.73	9,204,917.73	Disminución por la realización de trasposos presupuestales necesarios para la operación de las mismas dependencias.
15402	Compensación Garantizada	980,256.00	982,508.52	2,252.52	Incremento por la realización de trasposos presupuestales necesarios para la operación de las mismas dependencias.
15404	Días Económicos y de Descanso Obligatorios no Disfrutados.	16,043.00	0.00	-16,043.00	Disminución por la realización de trasposos presupuestales necesarios para la operación de las mismas dependencias.
15409	Bono para Despensa	26,692,070.07	25,695,130.96	-996,939.11	Disminución por la realización de trasposos presupuestales necesarios para la operación de las mismas dependencias.
15413	Ayuda Guardería Madres Trabajadoras	924,777.00	748,671.84	-176,105.16	Disminución por la realización de trasposos presupuestales necesarios para la operación de las mismas dependencias.
15416	Apoyo para Útiles escolares	9,365,870.00	9,130,450.77	-235,419.23	Disminución por la realización de trasposos presupuestales necesarios para la operación de las mismas dependencias.
15901	Otras Prestaciones	59,175,116.00	59,875,723.63	700,607.63	Incremento por la autorización de nuevas contrataciones, así como por la realización de trasposos presupuestales necesarios para la operación de las mismas dependencias.
17102	Estímulos al personal	36,180,773.00	44,596,325.79	8,415,552.79	Incrementos derivados de las actualizaciones en la Ley Federal del Trabajo y modificaciones al Salario Mínimo, así

ANEXO A

					como por la habilitación de presupuesto de proyectos multianuales.
	Total por Capítulo 1000	1,001,130,436.32	970,622,920.30	- 30,507,516.02	
2000	Materiales y suministros				
21101	Materiales, útiles y equipos menores de oficina	4,337,142.43	2,588,203.47	-1,748,938.96	Disminución por la realización de trasposos presupuestales en la proyección de proyectos autofinanciables, movimientos necesarios para la operación de las dependencias.
21201	Materiales y útiles de impresión y reproducción	17,156.00	9,633.40	-7,522.60	Disminución por la realización de trasposos presupuestales necesarios para la operación de las mismas dependencias.
21401	Materiales y útiles para el procesamiento de equipos y bienes informáticos	700,911.81	1,094,135.09	393,223.28	Incremento por la autorización de proyectos de gasto de operación, desarrollo y autofinanciables, principalmente para el presupuesto del Programa PROFAPI, por la habilitación de presupuestos extraordinarios como PRODEP y proyectos multianuales, así como por la habilitación del presupuesto de refrendo.
21501	Material para información	935,920.00	672,187.57	-263,732.43	Disminución por la realización de trasposos presupuestales necesarios para la operación de las mismas dependencias.
21601	Material de limpieza	893,370.09	10,006,919.75	9,113,549.66	Incremento por la autorización de proyectos de gastos de operación, desarrollo y autofinanciables, principalmente del proyecto Insumo de Laboratorios de Recursos Naturales, así como por la habilitación del presupuesto de refrendo.

ANEXO A

21701	Materiales educativos	79,460.00	630,531.31	551,071.31	Incremento por la autorización de proyectos de gasto de operación, desarrollo, autofinanciables, principalmente para el presupuesto del Programa PROFAPI, por la habilitación de presupuestos extraordinarios como PRODEP, así como por la habilitación del presupuesto de refrendo y traspasos presupuestales necesarios para la operación de las mismas dependencias.
22101	Productos alimenticios para el personal en las instalaciones	311,209.60	749,964.93	438,755.33	Incremento por la autorización de proyectos de gastos de operación, desarrollo y autofinanciables, y principalmente por la habilitación del presupuesto de refrendo y traspasos presupuestales necesarios para la operación de las mismas dependencias.
22106	Adquisición de agua potable	74,760.00	133,791.58	59,031.58	Incremento por la autorización de proyecto autofinanciables y principalmente por la habilitación del presupuesto de refrendo y traspasos presupuestales necesarios para la operación de las mismas dependencias.
22201	Alimentación de animales	6,264,491.25	556,717.75	-5,707,773.50	Disminución por la realización de traspasos presupuestales en la proyección de proyectos autofinanciables, movimientos necesarios para la operación de las dependencias.
22301	Utensilios para el servicio de alimentación	105,863.00	150,230.62	44,367.62	Incremento por la autorización de proyecto autofinanciables y principalmente por la realización de traspasos presupuestales necesarios para la

ANEXO A

					operación de las mismas dependencias.
23101	Productos alimenticios, agropecuarios y forestales adquiridos como materia prima	-	50,200.07	50,200.07	Incremento por la realización de trasposos presupuestales necesarios para la operación de las mismas dependencias.
23201	Insumos textiles adquiridos como Materia Prima		149.97	149.97	Incremento por la realización de trasposos presupuestales necesarios para la operación de las mismas dependencias.
23701	Productos de Cuero Piel, Plásticos y Hule Adquiridos con Materia Prima	-	36,218.29	36,218.29	Incremento por la realización de trasposos presupuestales necesarios para la operación de las mismas dependencias.
23801	Mercancías Adquiridas para su Comercialización	34,664,756.52	34,285,996.75	-378,759.77	Disminución por la realización de trasposos presupuestales necesarios para la operación de las mismas dependencias.
24101	Productos minerales no metálicos	50,150.00	652,580.44	602,430.44	Incremento por la habilitación del presupuesto de refrendo principalmente de los proyectos Mantenimiento Campus Náinari y proyecto Req. Consolidado Adq. De Materiales.
24201	Cemento y productos de concreto	14,600.00	192,606.24	178,006.24	Incremento por la habilitación del presupuesto de refrendo y trasposos presupuestales necesarios para la operación de las mismas dependencias.
24301	Cal, yeso y productos de yeso	1,950.00	19,511.00	17,561.00	Incremento por la habilitación del presupuesto de refrendo y trasposos presupuestales necesarios para la operación de las mismas dependencias.
24401	Madera y productos de madera	13,600.00	58,008.97	44,408.97	Incremento por la habilitación del presupuesto de refrendo y trasposos presupuestales necesarios para la

ANEXO A

					operación de las mismas dependencias.
24501	Vidrio y productos de vidrio	30,200.00	6,641.43	-23,558.57	Disminución por la realización de trasposos presupuestales necesarios para la operación de las mismas dependencias.
24601	Material eléctrico y electrónico	675,645.16	4,713,610.78	4,037,965.62	Incremento por la autorización de proyectos de gasto de operación, desarrollo y autofinanciables, principalmente para el presupuesto del Programa PROFAPI, por la habilitación de presupuestos de proyectos multianuales, así como por la habilitación del presupuesto de refrendo y trasposos presupuestales necesarios para la operación de las mismas dependencias.
24701	Artículos metálicos para la construcción	127,017.02	1,022,783.20	895,766.18	Incremento por la autorización de proyectos de desarrollo y autofinanciables, y principalmente por la habilitación del presupuesto de refrendo y trasposos presupuestales necesarios para la operación de las mismas dependencias.
24801	Materiales complementarios	89,646.00	1,134,189.91	1,044,543.91	Incremento principalmente por la habilitación del presupuesto de refrendo, así como por la autorización de proyectos de desarrollo y autofinanciables.
24901	Otros materiales y artículos de construcción y reparación	658,855.70	2,605,542.24	1,946,686.54	Incremento por la autorización de proyectos de gasto de operación, desarrollo y autofinanciables, principalmente del proyecto Requerimiento de materiales y suministros de Servicios Generales, así como por la habilitación del presupuesto de

ANEXO A

					refrendo y trasposos presupuestales necesarios para la operación de las mismas dependencias.
25101	Productos químicos básicos	290,550.00	1,664,992.02	1,374,442.02	Incremento por la autorización de proyectos de gastos de operación, desarrollo y autofinanciables, principalmente para el presupuesto del Programa PROFAPI, así como por la habilitación del presupuesto de refrendo y habilitación de presupuesto de proyectos multianuales.
25201	Fertilizantes, pesticidas y otros agroquímicos	49,350.00	387,299.10	337,949.10	Incremento por la autorización de proyectos de gastos de operación, desarrollo y autofinanciables, así como por la habilitación de presupuesto de proyectos multianuales y por la habilitación del presupuesto de refrendo y trasposos presupuestales necesarios para la operación de las mismas dependencias.
25301	Medicinas y productos farmacéuticos	61,115.00	405,711.55	344,596.55	Incremento por la autorización de proyectos de gastos de operación, desarrollo y autofinanciables, así como por la habilitación del presupuesto de refrendo y trasposos presupuestales necesarios para la operación de las mismas dependencias.
25401	Mat. Accesoriosy Suminis Médicos	84,138.20	571,660.53	487,522.33	Incremento por la autorización de proyectos de desarrollo y autofinanciables, principalmente para el presupuesto del Programa PROFAPI, así como por la habilitación del presupuesto de

ANEXO A

					refrendo, habilitación de presupuesto de proyectos multianuales y traspasos presupuestales necesarios para la operación de las mismas dependencias.
25501	Materiales, accesorios y suministros de laboratorio	6,772,460.86	5,282,333.06	-1,490,127.80	Disminución por la realización de traspasos presupuestales necesarios para la operación de las mismas dependencias.
25601	Fibras sintéticas, hules, plásticos y derivados	78,680.99	565,260.81	486,579.82	Incremento principalmente por la habilitación del presupuesto de refrendo, por la autorización de proyectos de Gasto de operación, así como por la realización de traspasos presupuestales necesarios para la operación de las mismas dependencias.
25901	Otros productos químicos	524,000.00	3,004,926.74	2,480,926.74	Incremento principalmente por la habilitación del presupuesto de refrendo en el proyecto Suministro Químico albercas, por la autorización de proyectos autofinanciables, así como por la realización de traspasos presupuestales necesarios para la operación de las mismas dependencias.
26101	Combustibles	2,850,205.22	6,199,824.84	3,349,619.62	Incremento por la autorización de proyectos de gasto de operación, desarrollo y autofinanciables, principalmente para el presupuesto del Programa PROFAPI, así como por la habilitación del presupuesto de refrendo, habilitación de presupuesto de proyectos multianuales y traspasos presupuestales necesarios para la

ANEXO A

					operación de las mismas dependencias.
26102	Lubricantes y aditivos	50,020.00	1,039,243.47	989,223.47	Incremento principalmente por la autorización habilitación del presupuesto de refrendo.
27101	Vestuario y uniformes	2,668,880.00	3,392,206.74	723,326.74	Incremento por la autorización de proyectos de gasto de operación y autofinanciables, principalmente para el proyecto de Uniformes para el personal secretarial y técnico, así como por la realización de traspasos presupuestales necesarios para la operación de las mismas dependencias.
27201	Prendas de seguridad y protección personal	300,440.00	410,788.53	110,348.53	Incremento por la autorización de proyectos de gastos de operación, de desarrollo, por la habilitación de presupuesto de proyectos multianuales y por la realización de traspasos presupuestales necesarios para la operación de las mismas dependencias.
27301	Artículos deportivos	3,353,422.62	1,125,384.85	-2,228,037.77	Disminución por la realización de traspasos presupuestales en la proyección de proyectos autofinanciables, movimientos necesarios para la operación de las dependencias.
27401	Productos Textiles	16,100.00	57,935.53	41,835.53	Incremento por la habilitación de presupuesto de proyectos multianuales y por la realización de traspasos presupuestales necesarios para la

ANEXO A

					operación de las mismas dependencias.
27501	Blancos Otros Productos Textiles, Excepto prendas de vestir	9,300.00	163,982.68	154,682.68	Incremento por la realización de traspasos presupuestales necesarios para la operación de las mismas dependencias.
28201	Materiales de Seguridad Publica	3,750.00	0.00	-3,750.00	Disminución por la realización de traspasos presupuestales necesarios para la operación de las mismas dependencias.
29101	Herramientas menores	114,721.30	1,475,826.17	1,361,104.87	Incremento por la autorización de proyectos de gastos de operación, desarrollo y autofinanciables, principalmente para el presupuesto del Programa PROFAPI, así como por la habilitación del presupuesto de refrendo, habilitación de presupuesto de proyectos multianuales y traspasos presupuestales necesarios para la operación de las mismas dependencias.
29201	Refacciones y Accesorios Menores de Edificios	58,059.08	2,144,833.04	2,086,773.96	Incremento por la habilitación del presupuesto de refrendo, principalmente del proyecto de Servicios Generales Náinari y Req. Consolidado Adq. materiales, así como por la realización de traspasos presupuestales necesarios para la operación de las mismas dependencias.
29301	Refacciones y Accesorios Menores de Mobiliarios y Eq de Administración	16,152.36	104,356.06	88,203.70	Incremento por la autorización de proyectos autofinanciables, así como por la realización de traspasos presupuestales necesarios para la operación de las mismas dependencias.

ANEXO A

29401	Refacciones y accesorios menores de equipo de cómputo y tecnologías de la información	573,210.00	1,967,698.87	1,394,488.87	Incremento por la autorización de proyectos autofinanciables, principalmente para el presupuesto del Programa PROFAPI, así como por la habilitación del presupuesto de refrendo, habilitación de presupuesto de proyectos multianuales y traspasos presupuestales necesarios para la operación de las mismas dependencias.
29501	Refacciones y accesorios menores de equipo e instrumental médico y de laboratorio	7,075,000.00	279,802.06	-6,795,197.94	Disminución por la realización de traspasos presupuestales necesarios para la operación de las mismas dependencias.
29601	Refacciones y accesorios menores de equipo de transporte	68,190.00	321,090.00	252,900.00	Incremento por la autorización de proyectos autofinanciables, así como por la habilitación del presupuesto de refrendo, y la habilitación de presupuesto de proyectos multianuales y Req. Consolidado Adq. Materiales.
29801	Refacciones y accesorios menores de Maquinaria y otros equipos	64,787.00	2,458,535.40	2,393,748.40	Incremento por la autorización de proyectos de desarrollo y principalmente por la habilitación del presupuesto de refrendo del proyecto Complemento Req. Consolidado Adq. Materiales.
29901	Refacciones y Accesorios Menores Otros Bienes Muebles	18,600.00	753,604.78	735,004.78	Incremento por la autorización de proyectos de desarrollo y autofinanciables, principalmente por la habilitación del presupuesto de refrendo y por la realización de traspasos presupuestales necesarios para la operación de las mismas dependencias.
Total por Capitulo 2000		75,147,837.21	95,147,651.59	19,999,814.38	

ANEXO A

3000	Servicios generales				
31102	Energía Eléctrica de Escuelas	29,540,415.69	32,921,438.98	3,381,023.29	Incremento por la habilitación del presupuesto de refrendo, principalmente del proyecto de Servicios Generales Náinari, Centro y servicios Básicos Guaymas y del proyecto Arena de entidades Auxiliares.
31201	Gas	328,344.00	603,765.51	275,421.51	Incremento por la habilitación del presupuesto de refrendo y por la realización de traspasos presupuestales necesarios para la operación de las mismas dependencias.
31301	Agua Potable	5,707,326.88	5,019,868.29	-687,458.59	Disminución por la realización de traspasos presupuestales necesarios para la operación de las mismas dependencias.
31401	Telefonía tradicional	88,708.00	26,362.75	-62,345.25	Disminución por la realización de traspasos presupuestales necesarios para la operación de las mismas dependencias.
31501	Telefonía celular	61,758.00	72,895.99	11,137.99	Incremento por la habilitación de refrendos y autorización de proyectos de gasto de operación, así como por la realización de traspasos presupuestales necesarios para la operación de las mismas dependencias.
31701	Servicios de acceso a internet, redes y procesamiento de información	8,339,532.16	8,983,631.42	644,099.26	Incremento por la habilitación de refrendo del proyecto Servicios en Enlace dedicados y por la autorización de ampliación del proyecto Enlace Bestel 2023.
31801	Servicio postal	228,928.00	158,197.40	-70,730.60	Disminución por la realización de traspasos presupuestales necesarios para la operación de las mismas dependencias.
32201	Arrendamiento de Edificios	153,220.00	166,791.30	13,571.30	Incremento por la realización de traspasos presupuestales

ANEXO A

					necesarios para la operación de las mismas dependencias.
32301	Arrendamiento de muebles, maquinaria y Equipo	24,500.00	70,094.35	45,594.35	Incremento por la habilitación de refrendos, así como por la realización de trasposos presupuestales necesarios para la operación de las mismas dependencias.
32401	Arrendamiento de Equipo Inst Médico y de Laboratorio	5,000.00	0.00	-5,000.00	Disminución por la realización de trasposos presupuestales necesarios para la operación de las mismas dependencias.
32501	Arrendamiento de Eq de Transporte	781,180.10	135,042.57	-646,137.53	Disminución por la realización de trasposos presupuestales necesarios para la operación de las mismas dependencias.
32601	Arrendamiento maquinaria, otros equipos y herramientas	26,765.10	34,057.61	7,292.51	Incremento por la autorización de proyectos de Gasto de Operación.
32701	Patentes, Regalías, y Otros	6,404,254.51	8,442,246.49	2,037,991.98	Incremento por la autorización de proyectos de gasto de operación, desarrollo y autofinanciables, principalmente para el presupuesto del Programa PROFAPI y el proyecto Licenciamiento Software Acad. Amin., así como por la habilitación del presupuesto de refrendo y por la realización de trasposos presupuestales necesarios para la operación de las mismas dependencias.
32901	Otros Arrendamientos	-	357,567.95	357,567.95	Incremento por la realización de trasposos presupuestales necesarios para la operación de las mismas dependencias.

ANEXO A

33101	Servicios legales, de contabilidad, auditorias y relacionados	685,716.00	5,805,776.31	5,120,060.31	Incremento por la habilitación de presupuesto de proyectos multianuales, por la habilitación de presupuesto de refrendo, por la autorización de la ampliación del proyecto Atención a Contingencias Jurídicas, así como por la realización de traspasos presupuestales necesarios para la operación de las mismas dependencias.
33301	Servicios de Informática	1,635,158.00	1,543,962.49	-91,195.51	Disminución por la realización de traspasos presupuestales necesarios para la operación de las mismas dependencias.
33401	Servicios de capacitación	1,212,000.00	2,463,683.19	1,251,683.19	Incremento por la autorización de proyectos de gasto de operación, desarrollo y autofinanciables, así como por la habilitación del presupuesto de refrendo.
33501	Servicios de Investigación Científica y Desarrollo	6,044,491.25	869,674.05	-5,174,817.20	Disminución por la realización de traspasos presupuestales en la proyección de proyectos autofinanciables, movimientos necesarios para la operación de las dependencias.
33603	Impresiones y publicaciones oficiales	8,548,829.89	5,513,318.81	-3,035,511.08	Disminución por la realización de traspasos presupuestales en la proyección de proyectos autofinanciables, movimientos necesarios para la operación de las dependencias.
33605	Licitaciones, Convenios y Convocatorias	204,624.00	1,180,863.12	976,239.12	Incremento por la habilitación de presupuesto de refrendo, principalmente del proyecto de gasto de operación del Departamento de Adquisiciones, así como

ANEXO A

					por ampliación del mismo.
33608	Servicio de Fotocopiado en Instalaciones	422,457.36	893,690.77	471,233.41	Incremento por la autorización de proyectos de gasto de operación, desarrollo y autofinanciables, así como por la habilitación del presupuesto de refrendo y la realización de trasposos presupuestales necesarios para la operación de las mismas dependencias.
33701	Servicio de Protección y Seguridad	201,000.00	444,673.07	243,673.07	Incremento por la habilitación del presupuesto de refrendo principalmente del proyecto Recomendaciones Protección Civil.
33801	Servicios de vigilancia	29,428,972.02	21,753,349.91	-7,675,622.11	Disminución por subejercicio en el contrato de vigilancia, debido a los turnos efectivamente pagados y los turnos requeridos.
33901	Servicios Profesionales, científicos y técnicos integrales	5,385,400.00	9,904,432.61	4,519,032.61	Incremento por la autorización de proyectos de gasto de operación, desarrollo y autofinanciables, principalmente para el presupuesto del Programa PROFAPI y el proyecto Estudio del Impacto del Agua Subterránea, así como por la habilitación del presupuesto de refrendo, habilitación de presupuesto de proyectos multianuales y trasposos presupuestales necesarios para la operación de las mismas dependencias.
33902	Servicios integrales	7,692,953.42	5,000,198.83	-2,692,754.59	Disminución por la realización de trasposos presupuestales en la proyección de proyectos autofinanciables, movimientos necesarios para la

ANEXO A

					operación de las dependencias.
34101	Servicios financieros y bancarios	235,856.00	1,749,678.90	1,513,822.90	Incremento por la realización de traspasos presupuestales, principalmente de la partida 34901 Servicios Financieros Bancarios y Comerciales integrales
34301	Servicios de Recaudación, Traslado y Custodia de Valores	56,000.00	109,065.00	53,065.00	Disminución por la realización de traspasos presupuestales necesarios para la operación de las mismas dependencias.
34401	Seguro de Responsabilidad Patrim y Fianzas	2,520,784.97	1,676,561.05	-844,223.92	Disminución por la realización de traspasos presupuestales necesarios para la operación de las mismas dependencias.
34501	Seguro de Bienes Patrimoniales	36,520.00	404,761.63	368,241.63	Incremento por la realización de traspasos presupuestales en las Entidades Auxiliares, principalmente en el proyecto de administración Arena.
34701	Fletes y maniobras	16,015.00	47,959.55	31,944.55	Incremento por la habilitación de presupuesto de refrendo y por la realización de traspasos presupuestales necesarios para la operación de las mismas dependencias.
34801	Comisiones por venta	11,120,374.61	6,177,749.24	-4,942,625.37	Disminución por la realización de traspasos presupuestales necesarios para la operación de las mismas dependencias.
34901	Servicios Financieros Bancarios y Comerciales integrales	1,219,400.00	16,453.36	-1,202,946.64	Disminución por la realización de traspasos presupuestales necesarios para la operación de las mismas dependencias.
35101	Mantenimiento y conservación de inmuebles	72,000.00	31,442,436.99	31,370,436.99	Incremento por la autorización de proyectos de gastos de operación y de desarrollo, principalmente de los proyectos: Programa de Remodelación de baños, Impermeabilización de

ANEXO A

					edificios, Salida de emergencias 2023 y Mantenimiento de Techos de Lámina Varios Edificios, así como por la habilitación del presupuesto de refrendo y realización de traspasos presupuestales necesarios para la operación de las mismas dependencias.
35102	Mantenimiento y conservación de áreas deportivas	-	37,371,637.61	37,371,637.61	Incremento por la autorización de proyectos de gastos de operación y de desarrollo, principalmente del proyecto Renovación de Filtración de Agua alberca Olímpica, Mantenimiento Canchas Futbol Rápido y Mantenimiento de Instalaciones Deportivas parte 2, así como por la habilitación del presupuesto de refrendo, principalmente del proyecto de mantenimiento y rehabilitación de albercas, y por la realización de traspasos presupuestales necesarios para la operación de las mismas dependencias.
35103	Mantenimiento y conservación de paneles escolares	3,329,216.76	2,962,727.29	-366,489.47	Disminución por la realización de traspasos presupuestales necesarios para la operación de las mismas dependencias.
35201	Mantenimiento y conservación de mobiliario y equipo	1,234,327.00	1,080,257.55	-154,069.45	Disminución por la realización de traspasos presupuestales necesarios para la operación de las mismas dependencias.
35202	Mantenimiento y conservación de mobiliario y equipo para escuelas, laboratorios y talleres	4,197,496.29	1,045,607.36	-3,151,888.93	Disminución por la realización de traspasos presupuestales necesarios para la operación de las mismas dependencias.

ANEXO A

35301	Instalaciones	37,210.92	4,536,280.41	4,499,069.49	Incremento por la autorización de proyectos de gasto de operación, principalmente del proyecto Programa de Mantenimiento de Instalaciones Eléctricas y el proyecto Instalación de cableado fibra óptica voz, así como por la habilitación del presupuesto de refrendo, principalmente del proyecto Instalación cableado fibra óptica.
35302	Mantenimiento y conservación de bienes informáticos	13,060,306.19	15,039,192.55	1,978,886.36	Incremento por la habilitación del presupuesto de refrendo del proyecto Continuidad póliza soporte de equipos.
35401	Instalación Reparación Mantenimiento de Equipo Instrumental Médico y de laboratorio	1,251,000.00	1,670,059.97	419,059.97	Incremento por la autorización de proyecto autofinanciable, habilitación del presupuesto de refrendo, así como por la realización de traspasos presupuestales necesarios para la operación de las mismas dependencias.
35501	Mantenimiento y conservación de equipo de transporte	1,339,655.62	4,755,480.67	3,415,825.05	Incremento por la autorización de proyectos de gasto de operación, desarrollo y autofinanciables, principalmente del proyecto Mantenimiento Flotilla Vehicular, así como por la habilitación de presupuesto de proyectos multianuales y por la habilitación de presupuesto de refrendos.
35601	Reparación y mantenimiento de equipo de defensa y seguridad	-	6,600.00	6,600.00	Incremento por la realización de traspasos presupuestales necesarios para la operación de las mismas dependencias.
35701	Mantenimiento y conservación de maquinaria y equipo	1,854,000.00	3,260,987.35	1,406,987.35	Incremento por la habilitación del presupuesto de

ANEXO A

					refrendo principalmente de los proyectos: Administración arena y Mantenimiento correctivo y sustitución de equipos de refrigeración, así como por la autorización de proyectos autofinanciables y por la realización de trasposos presupuestales necesarios para la operación de las mismas dependencias.
35801	Servicios de limpieza y manejo de desechos	23,994,533.08	16,618,252.01	-7,376,281.07	Disminución por subejercicio en el contrato de vigilancia, debido a los turnos efectivamente pagados y los turnos requeridos.
35901	Servicio de Jardinería y Fumigación	1,631,801.00	1,163,408.19	-468,392.81	Disminución por la realización de trasposos presupuestales necesarios para la operación de las mismas dependencias.
36101	Difusión por radio, televisión y otros medios de mensajes sobre programas Gubernamentales	-	2,003.63	2,003.63	Incremento por la habilitación de presupuesto de refrendo.
36201	Difusión por radio, televisión y otros medios de mensajes comerciales para promover la venta de bienes o servicios	3,965,732.00	3,723,668.69	-242,063.31	Disminución por la realización de trasposos presupuestales necesarios para la operación de las mismas dependencias.
36301	Servicios de Creatividad, Preproducción y Producción de Publicidad, excepto Internet	-	627,810.00	627,810.00	Incremento por la realización de trasposos presupuestales en las Entidades Auxiliares, principalmente en el proyecto de administración Misioneros.
36901	Otros servicios de información	-	5,916.00	5,916.00	Incremento por la habilitación de presupuesto de proyecto multianual.
37101	Pasajes aéreos	1,192,149.80	3,141,577.92	1,949,428.12	Incremento por la autorización de proyectos de gasto de operación, desarrollo y autofinanciables, principalmente para el presupuesto del Programa PROFAPI, así como por la habilitación del

ANEXO A

					presupuesto de refrendo, habilitación de presupuesto de proyectos multianuales y traspasos presupuestales necesarios para la operación de las mismas dependencias.
37201	Pasajes terrestres nacionales para labores en campo y de supervisión	413,800.00	506,179.13	92,379.13	Incremento por la autorización de proyectos de gasto de operación, desarrollo y autofinanciables, principalmente para el presupuesto del Programa PROFAPI, así como por la habilitación del presupuesto de refrendo, habilitación de presupuesto de proyectos multianuales y traspasos presupuestales necesarios para la operación de las mismas dependencias.
37501	Viáticos en el país	7,736,386.78	5,868,725.54	-1,867,661.24	Disminución por la realización de traspasos presupuestales en la proyección de proyectos autofinanciables, movimientos necesarios para la operación de las dependencias
37502	Gastos de Camino	109,800.00	81,799.18	-28,000.82	Disminución por la realización de traspasos presupuestales necesarios para la operación de las mismas dependencias.
37601	Viáticos en el extranjero	-	594,334.43	594,334.43	Incremento por la autorización de proyectos de gasto de operación, desarrollo y autofinanciables, principalmente para el presupuesto del Programa PROFAPI, así como por la habilitación del presupuesto de refrendo, habilitación de presupuesto de proyectos multianuales y traspasos presupuestales necesarios para la

ANEXO A

					operación de las mismas dependencias.
37901	Cuotas	148,631.00	452,646.57	304,015.57	Incremento por la autorización de proyectos de gasto de operación, desarrollo y autofinanciables, así como por la habilitación del presupuesto de refrendo, habilitación de presupuesto de proyectos multianuales y traspasos presupuestales necesarios para la operación de las mismas dependencias.
38101	Gastos de ceremonial	3,055,261.00	5,185,202.11	2,129,941.11	Incremento por la autorización de proyectos de gasto de operación, desarrollo y autofinanciables, principalmente del proyecto Posada Institucional, así como por la habilitación del presupuesto de refrendo y habilitación de presupuesto de proyectos multianuales.
38201	Gastos de orden social	-	12,066.00	12,066.00	Incremento por la realización de traspaso presupuestal necesario para la operación de proyecto Bacanora Fest 2023
38301	Congresos y convenciones	803,121.00	1,491,888.25	688,767.25	Incremento por la autorización de proyectos de gasto de operación, desarrollo y autofinanciables, principalmente para el presupuesto del Programa PROFAPI y por la habilitación de presupuestos extraordinarios como PRODEP, así como por la habilitación de presupuesto de proyectos multianuales.
39201	Impuestos y Derechos	6,631,752.20	2,280,473.99	-4,351,278.21	Disminución por la realización de traspasos presupuestales necesarios para la operación de las mismas dependencias.

ANEXO A

39301	Impuestos y Derechos de Importación	-	13,501.08	13,501.08	Incremento por la autorización de proyecto de desarrollo Equipamiento Lab. Tratamientos Avanzados.
39501	Penas, Multas, Accesorios y Actualizaciones	-	3,302.74	3,302.74	Incremento
39801	Imp S/Nomina y otros deriven de la Relación Laboral	23,000,000.00	21,565,348.35	-1,434,651.65	Disminución derivada a las vacantes, a las no contrataciones y a las contrataciones con términos de contratos previos al 31 de diciembre.
Total por Capitulo 3000		227,414,665.60	289,057,184.06	61,642,518.46	
4000	Transferencias, asignaciones, subsidios y otras ayudas				
44101	Ayudas Sociales a Personas	-	290,403.52	290,403.52	Incremento por la autorización de proyecto autofinanciable y de fondos extraordinarios como PRODEP, así como por la habilitación de presupuesto de proyectos multianuales.
44105	Gastos por servicio de Traslados	-	50,000.00	50,000.00	Incremento por la autorización del proyecto Beca Repatriación.
44203	Becas de Educación Media y Superior	21,255,392.60	23,655,069.24	2,399,676.64	Incremento por la autorización de proyectos de desarrollo y autofinanciables, principalmente para el presupuesto del Programa PROFAPI y por la habilitación de presupuestos extraordinarios como PRODEP, así como por la habilitación del presupuesto de refrendo, habilitación de presupuesto de proyectos multianuales y traspasos presupuestales necesarios para la operación de las mismas dependencias.
44501	Ayudas Sociales a Instituciones Sin Fines de Lucro	-	600.00	600.00	Incremento por la realización de traspasos presupuestales necesarios para la operación de las mismas dependencias.

ANEXO A

44502	Aportaciones para cubrir convenios con Organizaciones	398,850.00	398,850.00	0.00	No se presentó variación presupuestal
	Total por Capitulo 4000	21,654,242.60	24,394,922.76	2,740,680.16	
5000	Bienes muebles, inmuebles e intangibles				
51101	Muebles de oficina y estantería	-	2,964,798.27	2,964,798.27	Incremento por la habilitación de presupuesto de proyecto multianual, por la autorización de proyectos autofinanciables y de desarrollo, principalmente por el proyecto Renovación de Mobiliario de Oficinas, así como por la realización de traspasos presupuestales necesarios para la operación de las mismas dependencias.
51301	Bienes artísticos, culturales y científicos	-	19,141.15	19,141.15	Incremento por la realización de traspasos presupuestales necesarios para la operación de las mismas dependencias.
51501	Equipo de cómputo y de tecnologías de la información	103,200.00	30,031,778.95	29,928,578.95	Incremento por la autorización de proyectos de desarrollo y autofinanciables, principalmente del proyecto Reducción de la obsolescencia de la infraestructura de cómputo 2023 y proyectos para el presupuesto del Programa PROFAPI, por la habilitación del presupuesto de refrendos, principalmente del proyecto Reducción de obsolescencia de equipo de cómputo, así como por la habilitación de presupuesto de proyectos multianuales y traspasos presupuestales necesarios para la operación de las mismas dependencias.

ANEXO A

51901	Otros mobiliarios y equipo de administración	4,000.00	2,506,479.77	2,502,479.77	Incremento por la autorización de proyectos autofinanciables y de desarrollo, principalmente del proyecto Renovación de Mobiliario de Oficina de Servicios Generales, así como por la habilitación del refrendo del presupuesto y la realización de traspasos presupuestales necesarios para la operación de las mismas dependencias.
51902	Mobiliario y equipo para escuelas, laboratorios y talleres	-	18,244,777.93	18,244,777.93	Incremento por la autorización de proyectos de desarrollo, principalmente de los proyectos: Equipo de laboratorio mayor de docencia y proyecto Equipo de laboratorio y de recurso audiovisual básico, así como por la habilitación de presupuesto de proyectos multianuales, y por la habilitación del presupuesto de refrendo del proyecto.
52101	Equipos y aparatos audiovisuales	175,000.00	1,223,289.22	1,048,289.22	Incremento por la autorización de proyectos de desarrollo y fondos extraordinarios PRODEP, principalmente del proyecto Equipo de laboratorio y de recurso audiovisual básico, así como por la habilitación de presupuesto de proyectos multianuales y la realización de traspasos presupuestales necesarios para operación de las mismas dependencias.
52201	Aparatos Deportivos	-	22,831.84	22,831.84	Incremento por la habilitación del presupuesto de refrendo del proyecto Programa vida saludable.

ANEXO A

52301	Cámaras fotográficas y de video	-	627,288.83	627,288.83	Incremento por la habilitación de presupuesto de proyectos multianuales.
52901	Otros Mob y Eq Educa.Re	-	4,500.01	4,500.01	Incremento por la autorización de proyecto autofinanciable Extensión Deportiva y CUDDEC
53101	Equipo Médico y de Laboratorio	-	7,135,321.16	7,135,321.16	Incremento por la autorización de proyectos autofinanciables y de desarrollo del programa PROFAPI, así como por la habilitación de presupuesto de proyectos multianuales y la habilitación del presupuesto de refrendo principalmente del proyecto Adquisición de Mobiliario LV200 MVZ 1ra etapa.
54101	Automóviles y Camiones	-	10,171,879.00	10,171,879.00	Incremento por la autorización de proyecto de Renovación de flotilla de vehículos (2023)
56101	Maquinaria y equipo agropecuario	150,000.00	156,026.90	6,026.90	Incremento por la habilitación de presupuesto de proyectos multianuales y por la realización de traspasos presupuestales necesarios para la operación de las mismas dependencias.
56201	Maquinaria y equipo industrial	30,885.00	430,786.91	399,901.91	Incremento por la habilitación de presupuesto de refrentos y por la realización de traspasos presupuestales necesarios para la operación de las mismas dependencias.
56301	Maquinaria y Equipo de Construcción	-	11,863.72	11,863.72	Incremento por la realización de traspasos presupuestales necesarios para la operación de las mismas dependencias.
56401	Sistemas de aire acondicionado, calefacción y refrigeración industrial y Comercial	14,300.00	14,445,935.30	14,431,635.30	Incremento principalmente por la autorización de los proyectos Renovación

ANEXO A

					Equipo de Refrigeración, proyecto Acondicionamiento Teatro y proyecto Aires Acondicionados CITEV y Cultural, así como por la habilitación de presupuesto de proyectos multianuales y por la realización de trasposos presupuestales necesarios para la operación de las mismas dependencias.
56501	Equipo de comunicación y telecomunicación	-	64,450.42	64,450.42	Incremento por la autorización de proyecto de desarrollo y la habilitación de presupuesto de proyectos multianuales.
56601	Equipos De Generación Eléctrica, Aparatos Y Accesorios Eléctricos	-	35,062.33	35,062.33	Incremento por la habilitación del presupuesto de refrendo del proyecto Req Consolidado Adq. De maquinaria.
56701	Herramientas	23,000.00	1,106,717.79	1,083,717.79	Incremento principalmente por la habilitación del presupuesto de refrendo del proyecto Req Consolidado Adq. De maquinaria, así como por la autorización de proyecto de desarrollo.
59101	Software	-	0.19	0.19	Incremento por la habilitación de presupuesto de proyectos multianuales.
	Total por Capitulo 5000	500,385.00	89,202,929.69	88,702,544.69	
6000	Inversión Pública				
62201	Construcción	-	22,075.33	22,075.33	Incremento principalmente por la habilitación del presupuesto de refrendo del proyecto Laboratorio de Ingeniería de Navojoa.
62202	Ampliación	-	2,256,095.96	2,256,095.96	Incremento por la habilitación del presupuesto de refrendo principalmente de los proyectos Reintegros (Sexto FAM 2022 y Fachada edificio AG-100 Guaymas Quinto FAM y por la autorización del

ANEXO A

					proyecto Ingenierías Proyecto FAM 23
62203	Remodelación y Rehabil	-	30,407,222.77	30,407,222.77	Incremento por la habilitación de refrendo de FAM 2022, por los rendimientos financieros y reintegros de FAM 2023, así como por la autorización de los proyectos: ADEC Y MEJ LAB LV-700 UN NAINARI ADEC Y MEJ LAB AG-200 UN GUAYM ADEC Y MEJ LAB AM- 100 UN NAVOJ 1ER REND FAM 2023 AM-100 NAV REMODELACION PERRERA MVZ
	Total por Capitulo 6000	-	32,685,394.06	32,685,394.06	
7000	Inversiones Financieras y Otras Provisiones				
79901	Erogaciones Contingentes	94,269,059.58	0.00	-94,269,059.58	Disminución por asignación de recurso a proyectos de tipo de gasto de operación y de desarrollo.
	Total por Capitulo 7000	94,269,059.58	-	- 94,269,059.58	
	Total del Gasto	1,420,116,626.31	1,501,111,002.46	80,994,376.15	

Metas programadas y realizadas a más del 100%

- *Porcentaje de alumnos inscritos en Educación Superior*

La meta fue superada debido al incremento del 2.4% de la matrícula en el ciclo escolar 2023-2024 respecto al ciclo anterior, el cual, se deriva principalmente al incremento del 2% en la retención de la matrícula de reingreso de nivel licenciatura, así como un incremento el 38% de la matrícula total de doctorado.

- *Porcentaje de PTC miembros del SNI*

Se superó la meta debido a una mayor participación de PTC para contar con la distinción del SNI, los cuales brindan aportaciones valiosas a la sociedad mediante la investigación, con lo que se contribuye a la generación, transferencia y el aprovechamiento del conocimiento

- *Porcentaje de alumnos de posgrado inscritos en programas reconocidos por su calidad*

Se superó la meta, ya que algunos programas de posgrado obtuvieron su registro en el Sistema Nacional de Posgrado (SNP), del CONAHCYT.

- *Número de nuevos programas educativos*

Se ofertó por primera vez en la Unidad Obregón la Licenciatura en Educación Artística y Gestión Cultural, Ingeniería en Logística, Maestría en Valuación, Maestría en Ingeniería Eléctrica, y en la Unidad Guaymas la Licenciatura en Enfermería y la Maestría en E-Business.

- *Porcentaje de profesores de tiempo completo con perfil PRODEP*

Se incrementó la participación de PTC en la Convocatoria 2023, cumpliendo con los requisitos estipulados en las Reglas de Operación del Programa PRODEP en los principales rubros con productos de calidad para: Docencia, Producción Académica, Dirección Individualizada y Gestión Académica.

- *Índice de la evaluación docente en el estándar o arriba del estándar*

En el periodo agosto-diciembre 3,748 cursos pudieron ser evaluados al alcanzar como mínimo el 30% de la participación de los alumnos; obteniendo como resultado que, de un total de 1,541 maestros evaluados, 1,493 alcanzaron un resultado en el estándar o por arriba del estándar.

- *Porcentaje de Cuerpos académicos Consolidados y en Consolidación*

Derivado de las bajas de PTC por jubilación, los CA han sufrido cambios, fortaleciendo la estructura entre los integrantes y las líneas de investigación

- *Tasa de egreso oportuna*

1,017 alumnos de un total de 4,008 que ingresaron en la cohorte 2018 terminaron sus estudios en cinco años o menos, gracias a que se cuenta con un sistema flexible que permite cursar el plan de estudios con diversas directrices y con apoyo en el progreso académico.

- *Población atendida en cursos de Educación Continua*

El número de alumnos inscritos a cursos de inglés durante el cuarto trimestre se ha mantenido alto con respecto a años anteriores, además, se continúa con buena respuesta en la demanda de empresas capacitadas con cursos de actualización profesional para sus empleados

- *Porcentaje de avance en el diseño curricular de nuevos programas educativos*

Se culminó el diseño curricular de los nuevos programas educativos, permitiendo ser ofertados en el ciclo agosto-diciembre, beneficiando a familias y a la comunidad sonoreense

- *Número de procesos de atención de seguimiento y evaluación de programas educativos*

Durante el año 2023 fueron atendidos 22 procesos de atención de seguimiento y evaluación de los programas educativos, cumpliendo con el programa de trabajo 2023 para mantener los indicadores de matrícula y programas de calidad de la Institución.

- *Número de profesores (PTC y auxiliares) con capacitación pedagógica*

Durante el tercer y cuarto trimestre se capacitaron a 280 profesores con capacitación pedagógica, gracias a que se continuó con la oferta de cursos y se reforzó la promoción de los mismos, favoreciendo a que los docentes cuenten con mayores herramientas pedagógicas para la atención de sus alumnos

- *Número de profesores participando en proyectos de vinculación*

Durante el periodo, 213 docentes de todas las unidades lideraron proyectos en los que los alumnos participaron en empresas y organismos del sur de Sonora, favoreciendo la adquisición de conocimientos en escenarios reales de los estudiantes

- *Número de profesores de tiempo completo que son responsables de proyectos de investigación*

P Para el cuarto trimestre se mantienen los profesores de jornada completa que son responsables de proyectos de investigación en relación a lo reportado en el tercer trimestre, lo cual contribuye a que los PTC mantengan o alcancen el Perfil PRODEP, y pertenezcan al Sistema Nacional de Investigadores.

- *Alumnos atendidos en programas de tutoría*

Durante el periodo se atendieron a 3,157 alumnos de Tutorías I y 229 estudiantes en Tutorías II de todas las unidades, con lo cual, los alumnos adquieren herramientas para adaptarse a los retos de la vida universitaria, lo que favorece la permanencia para seguir adelante con su proyecto de vida y carrera.

- *Número de consultas en servicios a la salud física y emocional*

Durante el cuarto trimestre se otorgaron 1,648 consultas en la Unidad Obregón, 401 en la Unidad Guaymas y 30 en la Unidad Navojoa en servicios de enfermería, médico, nutrición y psicología

- *Número de actividades culturales y artísticas emprendidas para la difusión de la cultura.*

Durante este periodo se realizaron eventos en colaboración con el Festival Internacional Cervantino (FIC); además, se realizó el Festival de las Artes ITSON 2023, así como una clase intensiva del Programa de Desarrollo Intercultural; con lo cual, se incide en la formación integral de más estudiantes universitarios, posibilitando su egreso oportuno, al cumplir con este requisito de titulación.

- *Número de cursos deportivos*

Durante el periodo se impartieron 296 cursos deportivos, de los cuales, 138 se realizaron en octubre, 93 en noviembre y 65 en diciembre, superando la meta establecida debido a que se abrieron nuevos horarios de servicios debido a la demanda de la comunidad, beneficiando a alumnos y la comunidad universitaria.

- Porcentaje de alumnos que reciben becas

2,232 alumnos recibieron becas de apoyos internos mediante 15 programas institucionales que benefician a alumnos con diversos talentos o necesidades, incentivándolos a mejorar su desarrollo académico y extracurricular, favoreciendo a la permanencia en la Institución.

- *Número de convenios Institucionales*

Durante el cuarto trimestre se realizó la renovación de convenios que no se encontraban vigentes y la formalización de la vinculación con nuevos organismos y empresas. con lo cual, se impulsa la realización de proyectos de colaboración académica, investigación y extensión; además de promover espacios para la inserción de alumnos en prácticas profesionales o servicio social.

- Número de alumnos que realizan práctica profesional

En este periodo a reportar, 971 alumnos realizaron proyectos de práctica profesional en diversos sectores, 615 de la Unidad Obregón, 209 de la Unidad Navojoa y 147 de la Unidad Guaymas, incrementando la vinculación con los sectores, logrando mayor aprendizaje para los alumnos, así como posibilidades de becas y contrataciones laborales posteriores

- *Número de cursos de actualización profesional*

En el cuarto trimestre se impartieron 18 cursos de actualización, desarrollo y capacitación en los distintos campos del conocimiento y 39 cursos intensivos de idiomas dirigidos a la comunidad, contribuyendo a que las empresas del sur de Sonora cuenten con personal actualizado

- *Porcentaje de personal no académico capacitado*

Se llevaron a cabo 19 cursos en el trimestre con diferentes temáticas aplicables al personal no académico, reforzando y mejorando los conocimientos y aptitudes del personal para contribuir al logro de los objetivos institucionales.

- *Número de entidades auxiliares orientados a la generación de recursos propios*

Se cuenta con las siguientes entidades auxiliares: Educación Continua, Sorteos, Teatro, Cafeterías, Librerías, CEEN, Residencias Estudiantiles, Fraccionamiento Los Misioneros, Arena ITSON y Club ITSON; los cuales generan ingresos propios a través de los servicios que ofrecen para el desarrollo de la Universidad.

- *Porcentaje de cumplimiento de plan de mantenimiento preventivo de infraestructura*

Durante el periodo se cumplió con las acciones de trabajo programadas, brindando mantenimiento a edificios y áreas verdes, así como a diversos equipos necesarios para la realización de las actividades sustantivas y transversales

- *Índice de satisfacción de los usuarios respecto a los servicios*

Este resultado se obtuvo gracias a la calidad en los procesos, la formalidad de los procedimientos, la calidez de las personas para atender a los clientes, las iniciativas y acciones tomadas para mejorar y el monitoreo constante.

Los aspectos cualitativos que apoyaron al cumplimiento de este indicador son los siguientes:

- Involucramiento de la Dirección y Responsables de Área.
- La cultura organizacional orientada a la evaluación y seguimiento.
- La gestión de recursos para solventar la inversión necesaria para mantener el Sistema de Gestión de Calidad (SGC).
- La voluntad de los Colaboradores para mantener el SGC.
- La cultura organizacional orientada a la mejora continua.
- El enfoque al cliente de los colaboradores que brindan los servicios de cada una de las áreas.

- *Porcentaje de cumplimiento del plan de infraestructura física Institucional*

Durante el 2023 se contrataron las siguientes obras: Adecuaciones y mejoras del Edificio AG-200 de Servicios Académicos y Estudiantiles, Unidad Guaymas, Campus Guaymas; Adecuaciones y mejoras del laboratorio LV-700, de Biotecnología y Tecnología de Alimentos Unidad Obregón, Campus Náinari y Adecuaciones y mejoras del edificio AM-100, de aulas, laboratorios y servicios estudiantiles, Unidad Navojoa, Campus Sur.

Metas Programadas y Realizadas a menos del 100%

- *Porcentaje de alumnos de pregrado inscritos en programas reconocidos por su calidad*

El indicador no logró alcanzarse en su totalidad debido a que en noviembre, se llevó a cabo la evaluación con fines de acreditación de dos PE: Ingeniería en Manufactura de unidad Obregón y Guaymas. El resultado por parte de los CIEES, se esperaba para diciembre, sin embargo, por procesos internos del propio organismo, se dictaminará en el primer bimestre del 2024. Asimismo, disminuyó la matrícula evaluable porque el PE Licenciatura en Gestión y Desarrollo de las Artes, entró en proceso de Liquidación.

- *Porcentaje de Programas Educativos de calidad*

En noviembre, se llevó a cabo la evaluación con fines de acreditación de dos PE, Ingeniería en Manufactura de unidad Obregón y Guaymas. El resultado por parte de los CIEES, se esperaba para diciembre, sin embargo, por procesos internos del propio organismo, se dictaminará en enero-febrero de 2024.

Asimismo, disminuyó la matrícula evaluable porque el PE Licenciatura en Gestión y Desarrollo de las Artes, entró en proceso de Liquidación.

- *Índice de procedimientos en el alcance del SGC actualizados*


Durante el periodo se realizaron ajustes en los procedimientos, incluyendo nuevos procedimientos en el alcance del SGC o uniendo dos o más procedimientos relacionados en uno solo. Se cuenta con avance de actualización de varios procedimientos, sin embargo, no se concluyó la actividad al cierre del 4o trimestre.

2. Información relativa a Fideicomisos Públicos (Este apartado aplica sólo a los Fideicomisos Públicos)

Nada que presentar.

3. Información complementaria que el Ente Público considere conveniente.

Cada formato ETCA presenta su nota complementaria, por lo que no se requiere información adicional.



Dra. Nidia Josefina Ríos Vázquez
Directora de Planeación Institucional
Instituto Tecnológico de Sonora

Instituto Tecnológico de Sonora
Desglose de saldo en Bancos e Inversiones
Al 31 de Diciembre de 2023
(pesos)

Desglose del saldo presentado en el formato ETCA-I-02, en el inciso A2), de la Cuenta: BANCOS/TESORERÍA				
Datos de la Cuenta Bancaria				Tipo de Recurso (1)
	Institución Bancaria	Número de Cuenta	Saldo	
1	BANAMEX	067688635	93,777.72	Estatal
2	BANCOMER	0155681928	23,258.62	Estatal
3	BANCOMER	0111955020	229,080.46	Estatal
4	BANCOMER	0111989642	11,304.83	Estatal
5	BANCOMER	0112103311	27.36	Federal
6	BANCOMER	0112535882	485,595.32	Estatal
7	BANCOMER	0113206637	56,756.39	Estatal
8	BANCOMER	0113255654	4,860.45	Estatal
9	BANCOMER	0113434761	62,266.94	Estatal
10	BANCOMER	0113580512	6.11	Federal
11	BANCOMER	0158741387	70,068.36	Estatal
12	BANCOMER	0165531845	445,258.49	Estatal
13	BANCOMER	0170572543	144,678.62	Estatal
14	BANCOMER	0170573329	240,967.88	Estatal
15	BANCOMER	0170574643	201,470.07	Estatal
16	BANCOMER	0170574856	163,571.37	Estatal
17	BANCOMER	0170578215	43,453.61	Estatal
18	BANCOMER	0170579041	56,488.63	Estatal
19	BANCOMER	0170579181	87,052.85	Estatal
20	BANCOMER	0170579971	14,691.36	Estatal
21	BANCOMER	0198731829	209,266.29	Estatal
22	BANCOMER	0444107152	152,182.65	Estatal
23	BANCOMER	0113677796	40,300.61	Federal
24	BANCOMER	0113681580	158,424.01	Federal
25	BANCOMER	0113682188	12,410.55	Federal
26	BANCOMER	0113687740	404,905.69	Federal
27	BANCOMER	0114685423	368,131.52	Federal
28	BANCOMER	0114161262	44,826.30	Estatal
29	BANCOMER	0115390168	10,062.86	Estatal
30	BANCOMER	0115864224	335,162.13	Federal
31	BANCOMER	0113278360	50,273.36	Estatal
32	BANCOMER	0198573778	2,029,390.48	Estatal
33	BANCOMER	0117079834	838,351.76	Estatal
34	BANCOMER	0117079850	20,676.67	Estatal
35	BANCOMER	0117080018	36,479.59	Estatal
36	BANCOMER	0117080085	241,872.04	Federal
37	BANCOMER	0117079885	27,226.68	Estatal
38	BANCOMER	0117000006	39,458.23	Estatal
39	BANCOMER	0117356595	2,217,064.54	Federal
40	BANCOMER	0117079796	716,641.97	Federal
41	BANCOMER	0117295065	15,570.92	Estatal
42	BANCOMER	0118261024	369,496.60	Estatal
43	BANCOMER	0118392854	47,882.14	Federal
44	BANCOMER	0118690219	23,398.98	Estatal
45	BANCOMER	0116988717	16.28	Estatal

Instituto Tecnológico de Sonora
Desglose de saldo en Bancos e Inversiones
Al 31 de Diciembre de 2023
(pesos)

46	BANCOMER	0117080204	18,121.03	Federal
47	BANCOMER	0119392319	31,387.37	Federal
48	BANCOMER	0119646906	158,455.08	Estatal
49	BANCOMER	0119648453	50,197.70	Estatal
50	BANCOMER	0119649050	501,209.93	Federal
51	BANCOMER	0120165719	25,903.03	Federal
52	BANCOMER	0120449865	7,530.07	Estatal
53	BANCOMER	0120345938	143,484.28	Federal
54	BANCOMER	0120343781	580.82	Federal
55	BANCOMER	0120345288	52,994.56	Federal
56	BANCOMER	0120573000	16,162.99	Federal
57	BANCOMER	0120591076	3,341,205.61	Federal
58	BANCOMER	0120644358	15,260.39	Estatal
59	BANCOMER	0120899259	152,360.16	Estatal
60	BANORTE	0137400957	86,611.10	Estatal
61	BANORTE	0225409857	27,373.76	Estatal
62	BANORTE	0662836236	41,215.97	Estatal
63	BANORTE	0695479668	15,136.19	Estatal
64	BANORTE	0211746023	7,447.10	Estatal
65	HSBC	4016343477	122,702.43	Estatal
66	HSBC	4065795494	42,498.25	Estatal
67	HSBC	4067932418	1,384,687.46	Estatal
68	SANTANDER	65500581937	25,478.78	Estatal
69	SANTANDER	65502604922	18,089.73	Estatal
70	SANTANDER	65502932876	202,347.87	Estatal
71	SANTANDER	65502628992	13,757.68	Estatal
72	SANTANDER	65508394958	1,207.07	Estatal
TOTAL			17,347,514.70	

"Bajo protesta de decir verdad declaramos que los Estados Financieros y sus Notas, son razonablemente correctos y son responsabilidad del emisor"

1) Tipo de Recurso: Federal o Estatal (incluye Ingresos Propios)

Nota: En caso de que la cuenta bancaria tenga los dos tipos de recursos, presentar dos veces la misma cuenta separando los saldos por tipo de recurso.

Desglose del saldo presentado en el formato ETCA-I-02, en el inciso A4), de la Cuenta:				
INVERSIONES TEMPORALES (HASTA 3 MESES)				
Datos de la Cuenta Bancaria				Tipo de Recurso (1)
	Institución Bancaria	Número de Cuenta	Saldo	
1	BANCOMER	0165531845	43,868,662.17	Estatal
2	BANCOMER	0170572543	8,719,605.10	Estatal
3	BANCOMER	0170579041	3,575,212.74	Estatal
4	BANCOMER	0170578215	19,569,957.60	Estatal
5	BANCOMER	0444107152	32,856,599.63	Estatal
6	BANCOMER	0198731829	43,047,148.06	Estatal
7	BANCOMER	0170574856	347,314.82	Estatal
8	BANCOMER	0118690219	5,793,112.43	Estatal
9	BANCOMER	0119648453	16,880,485.49	Estatal
10	BANCOMER	0119649050	59,015,319.64	Federal
11	SANTANDER	66502932876	17,328,059.19	Estatal
12	BANCOMER	0120591076	2,138,760.92	Federal
13	BANCOMER	0120573000	1,924,414.61	Federal
TOTAL			255,064,652.40	

Instituto Tecnológico de Sonora
Desglose de saldo en Bancos e Inversiones
Al 31 de Diciembre de 2023
(pesos)


Desglose del saldo presentado en el formato ETCA-I-02, en el inciso B1), de la Cuenta: INVERSIONES FINANCIERAS DE CORTO PLAZO				
Datos de la Cuenta Bancaria				Tipo de Recurso (1)
	Institución Bancaria	Número de Cuenta	Saldo	
1				
2				
3				
4				
5				
6				
7				
8				
9				
INCLUIR TODAS LAS CUENTAS				
Nota : Este formato No Aplica Órganos Autónomos Poder Legislativo, Poder Judicial				
TOTAL			0	

Desglose del saldo presentado en el formato ETCA-I-02, en el inciso A) del Activo No Circulante, de la Cuenta: INVERSIONES FINANCIERAS A LARGO PLAZO				
Datos de la Cuenta Bancaria				Tipo de Recurso (1)
	Institución Bancaria	Número de Cuenta	Saldo	
1	BANCOMER	273128	195,023,237.36	Estatad
2	BANCOMER	419994	70,921,355.58	Estatad
3	BANCOMER	273524	955,753.88	Federal
4	BANCOMER	273524 S2	962,053.01	Federal
5	BANCOMER	27352-4 S3	694,832.69	Federal
6	BANCOMER	C-4101390	129,955,437.66	Estatad
7	BANCOMER	C-4101408	15,590,285.91	Estatad
8	SANTANDER	02001821001	200,985,791.12	Estatad
9	Parque Tecnológico SONORASOFT		61,514,267.64	Estatad
10	NOVUTEK. S.C.		43,160,000.00	Estatad
11	Diag. Integrales en Pat. Anima		2,500.00	Estatad
12	Metodo de participación		8,275,781.26	Estatad
TOTAL			728,041,296.11	

"Bajo protesta de decir verdad declaramos que los Estados Financieros y sus Notas, son razonablemente correctos y son responsabilidad del emisor"

1) Tipo de Recurso: Federal o Estatal (incluye Ingresos Propios)

Nota: En caso de que la cuenta bancaria tenga los dos tipos de recursos, presentar dos veces la misma cuenta separando los saldos por tipo de recurso.


Mtra. Gladys Guadalupe Peralta Rodríguez
Directora de Recursos Financieros


Dr. Rodolfo Valenzuela Reynaga
Vicerrector Administrativo

Análisis cualitativo de las metas programadas en la Matriz de Indicadores de Resultados						
Dependencia/Entidad:	Instituto Tecnológico de Sonora					
Programa Presupuestal:	E101E05 Operación y desarrollo del Instituto Tecnológico de Sonora					
Periodo que se reporta:	Cuarto trimestre, 2023					
FIN: Contribuir a la mejora de la educación, cultura, juventud, deporte, ciencia, tecnología y sociedad digital mediante el acceso a suficientes Programas de Educación Superior incluyente y de calidad, que incluyen programas de vinculación y extensión con los sectores productivo, educativo y social, facilitando la generación, transferencia y el aprovechamiento del conocimiento teórico-práctico de los jóvenes del Sur de Sonora entre 18 y 25 años						
Indicador: Porcentaje de alumnos inscritos en Educación Superior					META ANUAL	% DE AVANCE
Eficacia:	<input checked="" type="checkbox"/> Se cumplió con la meta establecida	<input type="checkbox"/> No se cuenta con información (Meta Anual)	<input type="checkbox"/> No se alcanzó la meta establecida		11.37%	101.32%
ANÁLISIS CUALITATIVO: La meta fue superada debido al incremento del 2.4% de la matrícula en el ciclo escolar 2023-2024 respecto al ciclo anterior, el cual, se deriva principalmente al incremento del 2% en la retención de la matrícula de reingreso de nivel licenciatura, así como un incremento el 38% de la matrícula total de doctorado.						
FIN: Contribuir a la mejora de la educación, cultura, juventud, deporte, ciencia, tecnología y sociedad digital mediante el acceso a suficientes Programas de Educación Superior incluyente y de calidad, que incluyen programas de vinculación y extensión con los sectores productivo, educativo y social, facilitando la generación, transferencia y el aprovechamiento del conocimiento teórico-práctico de los jóvenes del Sur de Sonora entre 18 y 25 años						
Indicador: Porcentaje de PTC miembros del SNI					META ANUAL	% DE AVANCE
Eficacia:	<input checked="" type="checkbox"/> Se cumplió con la meta establecida	<input type="checkbox"/> No se cuenta con información (Meta Anual)	<input type="checkbox"/> No se alcanzó la meta establecida		49.55%	102.34%
ANÁLISIS CUALITATIVO: Se superó la meta debido a una mayor participación de PTC para contar con la distinción del SNI, los cuales brindan aportaciones valiosas a la sociedad mediante la investigación, con lo que se contribuye a la generación, transferencia y el aprovechamiento del conocimiento						
Propósito: Los jóvenes entre 18 y 25 años del Sur de Sonora tienen acceso a suficientes Programas de Educación Superior incluyente y de calidad, que incluyen programas de vinculación y extensión con los sectores productivo, educativo y social, facilitando la generación, transferencia y el aprovechamiento del conocimiento teórico-práctico						
Indicador: Porcentaje de alumnos de pregrado inscritos en programas reconocidos por su calidad					META ANUAL	% DE AVANCE
Eficacia:	<input type="checkbox"/> Se cumplió con la meta establecida	<input type="checkbox"/> No se cuenta con información (Meta Anual)	<input checked="" type="checkbox"/> No se alcanzó la meta establecida		98.41%	99.16%
Causa:	El indicador no logró alcanzarse en su totalidad debido a que en noviembre, se llevó a cabo la evaluación con fines de acreditación de dos PE: Ingeniería en Manufactura de unidad Obregón y Guaymas. El resultado por parte de los CIEES, se esperaba para diciembre, sin embargo, por procesos internos del propio organismo, se dictaminará en el primer bimestre del 2024. Asimismo, disminuyó la matrícula evaluable porque el PE Licenciatura en Gestión y Desarrollo de las Artes, entró en proceso de Liquidación.					
Efecto:	El ITSON trabaja en la mejora continua de sus procesos, para que la oferta académica en el Sur de Sonora cumpla con los estándares de calidad en respuesta a la demanda social, lo cual, hace más atractivo para los jóvenes y padres de familia estudiar en el ITSON.					
Contribución al Fin:	Con los alumnos de pregrado inscritos en programas reconocidos por su calidad, se contribuye a la mejora de la educación, cultura, juventud, deporte, ciencia, tecnología y sociedad mediante el acceso a programas de educación Superior incluyente y de calidad					

Propósito: Los jóvenes entre 18 y 25 años del Sur de Sonora tienen acceso a suficientes Programas de Educación Superior incluyente y de calidad, que incluyen programas de vinculación y extensión con los sectores productivo, educativo y social, facilitando la generación, transferencia y el aprovechamiento del conocimiento teórico-práctico				META ANUAL	% DE AVANCE
Indicador: Porcentaje de alumnos de posgrado inscritos en programas reconocidos por su calidad					
Eficacia:	<input checked="" type="checkbox"/> Se cumplió con la meta establecida	<input type="checkbox"/> No se cuenta con información (Meta Anual)	<input type="checkbox"/> No se alcanzó la meta establecida	39.66%	136.90%
Causa:	Se superó la meta, ya que algunos programas de posgrado obtuvieron su registro en el Sistema Nacional de Posgrado (SNP), del CONAHCYT.				
Efecto:	Oferta académica en el Sur de Sonora cumple con los estándares de calidad en respuesta a la demanda social y mayor interés de los jóvenes de estudiar un posgrado en el ITSON				
Contribución al Propósito:	Con los alumnos de posgrado inscritos en programas reconocidos por su calidad, se contribuye a la mejora de la educación, cultura, juventud, deporte, ciencia, tecnología y sociedad mediante el acceso a programas de educación Superior incluyente y de calidad.				

Componente C1: Educación Superior de calidad consolidada					
Indicador: Número de nuevos programas educativos				META ANUAL	% DE AVANCE
Eficacia:	<input checked="" type="checkbox"/> Se cumplió con la meta establecida	<input type="checkbox"/> No se cuenta con información (Meta Anual)	<input type="checkbox"/> No se alcanzó la meta establecida	4	150.00%
Causa:	Se ofertó por primera vez en la Unidad Obregón la Licenciatura en Educación Artística y Gestión Cultural, Ingeniería en Logística, Maestría en Valuación, Maestría en Ingeniería Eléctrica, y en la Unidad Guaymas la Licenciatura en Enfermería y la Maestría en E-Business				
Efecto:	El Instituto Tecnológico de Sonora amplía su oferta educativa, favoreciendo a mayor cantidad de jóvenes e incrementando su pertinencia en la comunidad				
Contribución al Propósito:	La oferta de nuevos programas educativos contribuye directamente a que los jóvenes del Sur de Sonora tengan acceso a suficientes Programas de Educación Superior.				
Indicador: Porcentaje de Programas Educativos de calidad				META ANUAL	% DE AVANCE
Eficacia:	<input type="checkbox"/> Se cumplió con la meta establecida	<input type="checkbox"/> No se cuenta con información (Meta Anual)	<input checked="" type="checkbox"/> No se alcanzó la meta establecida	93.61%	99.86%
Causa:	En noviembre, se llevó a cabo la evaluación con fines de acreditación de dos PE, Ingeniería en Manufactura de unidad Obregón y Guaymas. El resultado por parte de los CIEES, se esperaba para diciembre, sin embargo, por procesos internos del propio organismo, se dictaminará en enero-febrero de 2024. Asimismo, disminuyó la matrícula evaluable porque el PE Licenciatura en Gestión y Desarrollo de las Artes, entró en proceso de				
Efecto:	El ITSON trabaja en la mejora continua de sus procesos, para que la oferta académica en el Sur de Sonora cumpla con los estándares de calidad en respuesta a la demanda social, lo cual, hace más atractivo para los jóvenes y padres de familia estudiar en el ITSON.				
Contribución al Propósito:	Los programas educativos de calidad contribuyen de forma directa a que los jóvenes del Sur de Sonora tengan acceso a suficientes Programas de Educación Superior incluyente y de calidad, con programas de vinculación y extensión con los sectores productivo, educativo y social, facilitando la generación, transferencia y el aprovechamiento del conocimiento teórico-práctico				
Indicador: Porcentaje de profesores de tiempo completo con perfil PRODEP				META ANUAL	% DE AVANCE
Eficacia:	<input checked="" type="checkbox"/> Se cumplió con la meta establecida	<input type="checkbox"/> No se cuenta con información (Meta Semestral)	<input type="checkbox"/> No se alcanzó la meta establecida	82.27%	102.15%
Causa:	Se incrementó la participación de PTC en la Convocatoria 2023, cumpliendo con los requisitos estipulados en las Reglas de Operación del Programa PRODEP en los principales rubros con productos de calidad para: Docencia, Producción Académica, Dirección Individualizada y Gestión Académica.				
Efecto:	Incremento de la participación y colaboración de los PTC y alumnos en las funciones sustantivas de docencia e investigación.				
Contribución al Propósito:	Gracias a los profesores con perfil PRODEP se tienen las bases para que los jóvenes del Sur de Sonora tengan acceso a suficientes Programas de Educación Superior incluyente y de calidad, con programas de vinculación y extensión con los sectores productivo, educativo y social, facilitando la generación, transferencia y el aprovechamiento del conocimiento teórico-práctico				

ANEXO MIR

Indicador: Índice de la evaluación docente en el estándar o arriba del estándar			META ANUAL	% DE AVANCE	
Eficacia:	<input checked="" type="checkbox"/> Se cumplió con la meta establecida	<input type="checkbox"/> No se cuenta con información (Meta Semestral)	<input type="checkbox"/> No se alcanzó la meta establecida	92.61%	104.62%
Causa:	En el periodo agosto-diciembre 3,748 cursos pudieron ser evaluados al alcanzar como mínimo el 30% de la participación de los alumnos; obteniendo como resultado que de un total de 1,591 maestros evaluados, 1,493 alcanzaron un resultado en el estándar o por arriba del estándar.				
Efecto:	Los docentes que imparten cursos cumplen con los requisitos mínimos de calidad establecidos por el Instituto Tecnológico de Sonora				
Contribución al Propósito:	Gracias a los profesores que obtuvieron una evaluación docente en el estándar o arriba del estándar se facilita la transferencia y el aprovechamiento del conocimiento teórico-práctico				
Indicador: Porcentaje de Cuerpos académicos Consolidados y en Consolidación			META ANUAL	% DE AVANCE	
Eficacia:	<input checked="" type="checkbox"/> Se cumplió con la meta establecida	<input type="checkbox"/> No se cuenta con información (Meta Semestral)	<input type="checkbox"/> No se alcanzó la meta establecida	75.68%	102.78%
Causa:	Derivado de las bajas de PTC por jubilación, los CA han sufrido cambios, fortaleciendo la estructura entre los integrantes y las líneas de investigación				
Efecto:	Conformación de cuerpos académicos que cumplan con las características establecidas por PRODEP, integrantes con el máximo grado de estudios, con distinción en el SNI, participación en proyectos de investigación colegiada.				
Contribución al Propósito:	Con los cuerpos académicos consolidados y en consolidación se contribuye a la generación, transferencia y el aprovechamiento del conocimiento teórico-práctico.				

Componente C2: Escenarios de soporte al modelo de aprendizaje y al desarrollo profesional integral fortalecidos					
Indicador: Tasa de egreso oportuna			META ANUAL	% DE AVANCE	
Eficacia:	<input checked="" type="checkbox"/> Se cumplió con la meta establecida	<input type="checkbox"/> No se cuenta con información (Meta Anual)	<input type="checkbox"/> No se alcanzó la meta establecida	20.28%	125.12%
Causa:	1,017 alumnos de un total de 4,008 que ingresaron en la cohorte 2018 terminaron sus estudios en cinco años o menos.				
Efecto:	2 de cada 10 jóvenes integrantes de una cohorte, culminan sus estudios en el periodo establecido, contando con un sistema flexible que permite cursar el plan de estudios con diversas directrices y con apoyo en el progreso académico.				
Contribución al Propósito:	La eficiencia terminal, es uno de los principales indicadores con los cuales se puede monitorear la trayectoria escolar de los jóvenes del Sur de Sonora en Programas de Educación Superior, así como la transferencia y aprovechamiento del conocimiento.				
Indicador: Población atendida en cursos de Educación Continua			META ANUAL	% DE AVANCE	
Eficacia:	<input checked="" type="checkbox"/> Se cumplió con la meta establecida	<input type="checkbox"/> No se cuenta con información	<input type="checkbox"/> No se alcanzó la meta establecida	3500	155.54%
Causa:	El número de alumnos inscritos a cursos de inglés durante el cuarto trimestre se ha mantenido alto con respecto a años anteriores, además, se continúa con buena respuesta en la demanda de empresas capacitadas con cursos de actualización profesional para sus empleados				
Efecto:	Mayor cantidad de personas del Sur del Estado de Sonora son beneficiados con los cursos de educación continua, elevando el capital intelectual de las empresas Sonorenses				
Contribución al Propósito:	La población atendida accede a programas de extensión con los sectores productivo, educativo y social, facilitando la generación, transferencia y el aprovechamiento del conocimiento teórico-práctico				

Actividad A1 C1: Generación de nuevos programas educativos					
Indicador: Porcentaje de avance en el diseño curricular de nuevos programas educativos			META ANUAL	% DE AVANCE	
Eficacia:	<input checked="" type="checkbox"/> Se cumplió con la meta establecida	<input type="checkbox"/> No se cuenta con información (Meta Semestral)	<input type="checkbox"/> No se alcanzó la meta establecida	100.0%	100.00%
Causa:	Se culminó el diseño curricular de los nuevos programas educativos, permitiendo ser ofertados en el ciclo agosto-diciembre				
Efecto:	Los jóvenes Sonorenses tienen acceso a nueva oferta educativa, beneficiando a familias y a la comunidad Sonorense				
Relación con el componente:	Con el diseño curricular de nuevos programas educativos, se contribuye a que los jóvenes del Sur de Sonora tengan acceso a suficientes Programas de Educación Superior incluyente y de calidad, y con ello, se consolida la Educación Superior.				

Actividad A2C1 Fortalecimiento de los procesos de evaluación y seguimiento de programas educativos								
Indicador: Número de procesos de atención de seguimiento y evaluación de programas educativos					META ANUAL	% DE AVANCE		
Eficacia:	<input checked="" type="checkbox"/>	Se cumplió con la meta establecida	<input type="checkbox"/>	No se cuenta con información (Meta Semestral)	<input type="checkbox"/>	No se alcanzó la meta establecida	22	100.00%
Causa:	Durante el año 2023 fueron atendidos 22 procesos de atención de seguimiento y evaluación de los programas educativos, cumpliendo con el programa de trabajo 2023.							
Efecto:	Gracias a la atención de los procesos de Seguimiento y evaluación de los PE se mantienen los indicadores de matrícula y programas de calidad de la Institución.							
Relación con el componente:	Con los proceso de atención de seguimiento y evaluación de programas educativos, se mantiene el porcentaje de PE de calidad, y con ello, se consolida la Educación Superior de calidad							

Actividad A3C1 Capacitación y actualización del personal docente								
Indicador: Número de profesores (PTC y auxiliares) con capacitación pedagógica					META ANUAL	% DE AVANCE		
Eficacia:	<input checked="" type="checkbox"/>	Se cumplió con la meta establecida	<input type="checkbox"/>	No se cuenta con información (Meta Semestral)	<input type="checkbox"/>	No se alcanzó la meta establecida	500	114.00%
Causa:	Durante el tercer y cuarto trimestre se capacitaron a 280 profesores con capacitación pedagógica, gracias a que se continuó con la oferta de cursos y se reforzó la promoción de los mismos.							
Efecto:	Los profesores capacitados cuentan con mayores herramientas pedagógicas para la atención de sus alumnos							
Relación con el componente:	Con la capacitación pedagógica, se contribuye a que los profesores mejoren sus prácticas docentes y con ello, se consolida la Educación Superior de calidad							

Actividad A4C1 Incremento en la participación en vinculación								
Indicador: Número de profesores participando en proyectos de vinculación					META ANUAL	% DE AVANCE		
Eficacia:	<input checked="" type="checkbox"/>	Se cumplió con la meta establecida	<input type="checkbox"/>	No se cuenta con información (Meta Semestral)	<input type="checkbox"/>	No se alcanzó la meta establecida	250	112.11%
Causa:	Durante el periodo, 213 docentes de todas las Unidades participaron liderando proyectos en los que los alumnos participaron en empresas y Organismos del Sur de Sonora							
Efecto:	Gracias a los proyectos de vinculación, los alumnos adquirieron conocimientos en escenarios reales y las empresas e Instituciones del Sur de Sonora se vieron beneficiadas con la aportación de los estudiantes							
Relación con el componente:	Los profesores participando en proyectos de vinculación, permiten que los alumnos aprendan en escenarios reales, con lo cual, se consolida la Educación Superior de calidad							

Actividad A5C1 Incremento del personal académico realizando investigación								
Indicador: Número de profesores de tiempo completo que son responsables de proyectos de investigación					META ANUAL	% DE AVANCE		
Eficacia:	<input checked="" type="checkbox"/>	Se cumplió con la meta establecida	<input type="checkbox"/>	No se cuenta con información	<input type="checkbox"/>	No se alcanzó la meta establecida	95	134.74%
Causa:	Para el cuarto trimestre se mantienen los profesores de jornada completa que son responsables de proyectos de investigación en relación a lo reportado en el tercer trimestre							
Efecto:	Lo cual contribuye a que los PTC mantengan o alcancen el Perfil PRODEP, y pertenezcan al Sistema Nacional de Investigadores.							
Relación con el componente:	Gracias a los maestros que participan en proyectos de investigación, se fortalecen todas las áreas de conocimiento, el desarrollo tecnológico y de innovación, generando un beneficio a la sociedad. Además de propiciar que la planta docente cuente con Perfil Deseable, ingrese, permanezca y/o avance en el Sistema Nacional de Investigadores y que los Cuerpos Académicos avancen en su grado de Consolidación, lo cual contribuye a la consolidación de la Educación Superior de Calidad							

Actividad A1C2 Acompañamiento limitado en la adecuación a la vida universitaria					
Indicador: Alumnos atendidos en programas de tutoría				META ANUAL	% DE AVANCE
Eficacia:	<input checked="" type="checkbox"/> Se cumplió con la meta establecida	<input type="checkbox"/> No se cuenta con información (Meta Semestral)	<input type="checkbox"/> No se alcanzó la meta establecida	5250	123.62%
Causa:	Durante el periodo se atendieron a 3,157 alumnos de tutorías 1 y 229 estudiantes en tutorías 2 de todas las Unidades				
Efecto:	Los alumnos adquieren herramientas para adaptarse a los retos de la vida universitaria, lo que favorece la permanencia para seguir adelante con su proyecto de vida y carrera.				
Relación con el componente:	Con la tutoría, los alumnos adquieren técnicas que les apoyan en sus estudios, fortaleciendo los escenarios de soporte al modelo de aprendizaje y al desarrollo profesional integral				

Actividad A2C2 Promoción de la salud					
Indicador: Número de consultas en servicios a la salud física y emocional				META ANUAL	% DE AVANCE
Eficacia:	<input checked="" type="checkbox"/> Se cumplió con la meta establecida	<input type="checkbox"/> No se cuenta con información	<input type="checkbox"/> No se alcanzó la meta establecida	5683	138.36%
Causa:	Durante el cuarto trimestre se otorgaron 1,648 consultas en la Unidad Obregón, 401 en la Unidad Guaymas y 30 en la Unidad Navojoa en servicios de enfermería, médico, nutrición y psicología				
Efecto:	Se brinda consultas con personal profesional y calificado para la comunidad estudiantil del ITSON en sus Unidades Obregón, Navojoa, Guaymas y Empalme, favoreciendo el bienestar de los estudiantes				
Relación con el componente:	Los jóvenes que son beneficiados con este programa, al contar con herramientas que les permite alcanzar sus objetivos a pesar de situaciones negativas, cuentan con mayor probabilidad de continuar con sus estudios; lo cual fortalece a los escenarios de soporte al modelo de aprendizaje y desarrollo profesional integral				

Actividad A3C2 Desarrollo de actividades culturales y deportivas					
Indicador: Número de actividades culturales y artísticas emprendidas para la difusión de la cultura.				META ANUAL	% DE AVANCE
Eficacia:	<input checked="" type="checkbox"/> Se cumplió con la meta establecida	<input type="checkbox"/> No se cuenta con información	<input type="checkbox"/> No se alcanzó la meta establecida	91	185.71%
Causa:	Durante este periodo se realizaron eventos en colaboración con el Festival Internacional Cervantino (FIC); además, se realizó el Festival de las Artes ITSON 2023, así como una clase intensiva del Programa de Desarrollo Intercultural				
Efecto:	Se incide en la formación integral de más estudiantes universitarios, posibilitando su egreso oportuno, al cumplir con este requisito de titulación.				
Relación con el componente:	Mediante el número de actividades culturales y artísticas emprendidas para la difusión de la cultura, se impacta al total de alumnos que participan en actividades culturales, lo cual fortalece los escenarios de soporte al modelo de aprendizaje y desarrollo profesional integral				
Indicador: Número de cursos deportivos				META ANUAL	% DE AVANCE
Eficacia:	<input checked="" type="checkbox"/> Se cumplió con la meta establecida	<input type="checkbox"/> No se cuenta con información	<input type="checkbox"/> No se alcanzó la meta establecida	732	181.28%
Causa:	Durante el periodo se impartieron 296 cursos deportivos, 138 se realizaron en octubre, 93 en noviembre y 65 en diciembre				
Efecto:	Se supero la meta establecida debido a que se abrieron nuevos horarios de servicios debido a la demanda de la comunidad, beneficiando a alumnos y la comunidad universitaria.				
Relación con el componente:	Mediante los cursos deportivos se promueve la formación integral de los estudiantes, fortaleciendo los escenarios de soporte al modelo de aprendizaje y desarrollo profesional integral				

Actividad A4C2 Apoyos económicos académicos					
Indicador: Porcentaje de alumnos que reciben becas				META ANUAL	% DE AVANCE
Eficacia:	<input checked="" type="checkbox"/> Se cumplió con la meta establecida	<input type="checkbox"/> No se cuenta con información (Meta Semestral)	<input type="checkbox"/> No se alcanzó la meta establecida	10.82%	120.25%
Causa:	2,232 alumnos recibieron becas de apoyos internos mediante 15 programas institucionales que apoyan a alumnos con diversos talentos o necesidades.				
Efecto:	Los jóvenes beneficiados son incentivados a mejorar su desarrollo académico y extracurricular, favoreciendo a la permanencia en la Institución.				
Relación con el componente:	Los alumnos que reciben becas cuentan con mayor probabilidad de permanecer y concluir sus estudios, lo cual, fortalece los escenarios de soporte al modelo de aprendizaje y desarrollo profesional integral				

Actividad A5C2 Vinculación con todos los sectores				META ANUAL	% DE AVANCE
Indicador: Número de convenios Institucionales					
Eficacia:	<input checked="" type="checkbox"/> Se cumplió con la meta establecida	<input type="checkbox"/> No se cuenta con información	<input type="checkbox"/> No se alcanzó la meta establecida	47	185.11%
Causa:	Durante el cuarto trimestre se realizó la renovación de convenios que no se encontraban vigentes y la formalización de la vinculación con nuevos organismos y empresas.				
Efecto:	Apertura de la vinculación con empresas, organismos y sector público que impulsan la realización de proyectos de colaboración académica, investigación y extensión; además de promover espacios para la inserción de alumnos en prácticas profesionales o servicio social.				
Relación con el componente:	Mediante los convenios, la Institución genera colaboración con diversos organismos públicos y privados, los cuales, además de contribuir a un proyecto específico, crean lazos de colaboración para que los alumnos puedan realizar práctica profesional, servicio social o visitas académicas, lo cual fortalece los escenarios de soporte al modelo de aprendizaje y desarrollo profesional integral				
Indicador: Número de alumnos que realizan práctica profesional				META ANUAL	% DE AVANCE
Eficacia:	<input checked="" type="checkbox"/> Se cumplió con la meta establecida	<input type="checkbox"/> No se cuenta con información (Meta Semestral)	<input type="checkbox"/> No se alcanzó la meta establecida	1720	139.36%
Causa:	En este periodo a reportar, 971 alumnos realizaron proyectos de práctica profesional en diversos sectores, 615 de la Unidad Obregón, 209 de la Unidad Navojoa y 147 de la Unidad Guaymas				
Efecto:	Mayor vinculación con los sectores, mayor aprendizaje para los alumnos así como posibilidades de becas y contrataciones laborales posteriores				
Relación con el componente:	Mediante la participación de los alumnos en prácticas profesionales, los alumnos pueden aplicar los temas vistos en las asignaturas de su Programa Educativo, lo cual, conlleva a una mayor adquisición de las diversas competencias, fortaleciendo los escenarios de soporte al modelo de aprendizaje y desarrollo profesional integral mejorando la atención de los alumnos de Educación Superior				

Actividad A6C2 Fortalecimiento de la educación continua				META ANUAL	% DE AVANCE
Indicador: Número de cursos de actualización profesional					
Eficacia:	<input checked="" type="checkbox"/> Se cumplió con la meta establecida	<input type="checkbox"/> No se cuenta con información (Meta Semestral)	<input type="checkbox"/> No se alcanzó la meta establecida	180	121.11%
Causa:	En el cuarto trimestre se impartieron 18 cursos de actualización, desarrollo y capacitación en los distintos campos del conocimiento y 39 cursos intensivos de idiomas dirigidos a la comunidad.				
Efecto:	Gracias a los cursos impartidos, se atendieron a 1,041 personas, contribuyendo a que las empresas del Sur de Sonora cuenten con personal actualizado.				
Relación con el componente:	El número de cursos de actualización profesional impacta directamente a la población atendida en cursos de Educación Continua; lo cual fortalece los escenarios de soporte al modelo de aprendizaje y desarrollo profesional integral				

1. Se deberá agregar las tablas necesarias para cada componente y actividad
2. Los campos META ANUAL y % DE AVANCE, deberán coincidir con los campos del mismo nombre reportados en el CPCA-III-05