



Instituto Tecnológico de Sonora
5 de Febrero No. 818 sur
Teléfono (644) 410-09-00 Apdo. 335
C.P. 85000 Ciudad Obregón, Sonora, México
www.itson.mx
Dirección de Planeación Institucional

6 de julio de 2018

Dr. Salvador A. Malo Álvarez
Director General de Educación Superior Universitaria
Presente.

Por este conducto me permito presentar los avances académicos al segundo trimestre de los proyectos apoyados en el ejercicio del PFCE 2018. Dichos reportes cumplen con los requisitos solicitados por la DGEU, los cuales han sido revisados y evaluados por el Órgano Interno de Control.

En apego al inciso h) del lineamiento 3.5 de las RO del programa, se ha entregado copia del informe trimestral al Órgano de Fiscalización y Control de la Auditoría Superior de la Federación de la Cámara de Diputados y a la Secretaría de la Función Pública.

Se anexa a la presente los informes de metas académicas e indicadores de calidad.

Sin otro particular y agradeciendo su atención, reciba un cordial saludo.




Dr. Javier José Vales García
Rector



Programa Fortalecimiento de la Calidad Educativa
Formato de apoyo para analizar el Seguimiento Académico de proyectos PFCE 2018
Instituto Tecnológico de Sonora

P/PFCE-2018-26MSU0023H-01 Atención prioritaria a problemas comunes de las DES

No. OP	Descripción del Objetivo Particular
1.1	Atender las recomendaciones sobre los servicios bibliotecarios emitidas por los CIEES y los organismos reconocidos por el COPAES a fin de contribuir con la acreditación de los programas educativos evaluados y mejorar los sistemas e instrumentos disponibles para la evaluación de los aprendizajes alcanzados durante la trayectoria escolar de los estudiantes.

No. MA	Descripción de la Meta Académica	Valores Cualitativos			Valores Trimestre 2	
		Programado	Alcanzado	%	Meta Programada	Meta Alcanzada
1.1.1	Recomendaciones atendidas que fueron emitidas por CIEES, CACEI, CONAIC, CACECA, CONACE, CONAET, CONEVET, CNEIP respecto a la disponibilidad de acervo y a los servicios bibliotecarios que brindan soporte a las actividades académicas establecidas en los programas educativos vigentes.	4	0	0.00	0.00	0.00

Justificación

De todas las áreas del conocimiento para acervo bibliográfico se tiene comprometido el recurso. Se reporta en los próximos trimestres.

No. MA	Descripción de la Meta Académica	Valores Cualitativos			Valores Trimestre 2	
		Programado	Alcanzado	%	Meta Programada	Meta Alcanzada
1.1.2	Herramientas para la consulta de información integradas en una sola plataforma de consulta de acervo que permita unificar y explotar adecuadamente los recursos de información disponibles para los estudiantes.	10	0	0.00	5.00	0.00

No. MA	Descripción de la Meta Académica	Valores Cualitativos			Valores Trimestre 2	
		Programado	Alcanzado	%	Meta Programada	Meta Alcanzada

Justificación

Se encuentra en proceso de revisión por el proceso para adjudicación de compra, por parte de normatividad y el proveedor, con base en los requerimientos de fianza.

No. MA	Descripción de la Meta Académica	Valores Cualitativos			Valores Trimestre 2	
		Programado	Alcanzado	%	Meta Programada	Meta Alcanzada

1.1.3

Reducir la deserción de los estudiantes de programas de licenciatura durante el primer año de la cohorte

2 0 0.00 1.00 0.00

Justificación

Actualmente, se está trabajando en la documentación general de requerimientos, en el próximo trimestre se establece el contrato de trabajo.

No. OP	Descripción del Objetivo Particular
--------	-------------------------------------

1.2

Reforzar la internacionalización del currículo, mediante la capacitación de los profesores, administrativos y estudiantes en competencias interculturales.

No. MA	Descripción de la Meta Académica	Valores Cualitativos			Valores Trimestre 2	
		Programado	Alcanzado	%	Meta Programada	Meta Alcanzada

1.2.1

Alumnos, profesores y administrativos, capacitados con competencias interculturales.

535 0 0.00 107.00 0.00

Justificación

Para lograr un mayor impacto en la población estudiantil, las actividades de internacionalización se calendarizan, en los meses de septiembre a noviembre. Tanto los talleres interculturales, como las actividades de convivencia con las etnias. Otra razón, es que los alumnos internacionales inician el ciclo en agosto y terminan en diciembre.

No. MA	Descripción de la Meta Académica	Valores Cualitativos			Valores Trimestre 2	
		Programado	Alcanzado	%	Meta Programada	Meta Alcanzada

1.2.2

Profesores capacitados para impartir materias de su propia disciplina en el idioma inglés dentro de los diferentes programas educativos

10 0 0.00 0.00 0.00

No. MA	Descripción de la Meta Académica	Valores Cualitativos			Valores Trimestre 2	
		Programado	Alcanzado	%	Meta Programada	Meta Alcanzada
Justificación						

Actualmente, se está trabajando en la documentación general de requerimientos, se está avanzando conforme al plan de trabajo.


No. MA	Descripción de la Meta Académica	Valores Cualitativos			Valores Trimestre 2	
		Programado	Alcanzado	%	Meta Programada	Meta Alcanzada
1.2.3	Estudiantes de los diferentes programas educativos que participan en cursos, inscritos en materias y/o eventos que fortalecen su formación integral.	2,000	0	0.00	510.00	0.00
Justificación						

Dada la fecha de autorización de recurso, se aplaza el plan de trabajo, programando las actividades en semestre activo agosto – diciembre de 2018. La meta se cumplirá en próximos trimestres

No. OP	Descripción del Objetivo Particular
1.3	Fortalecer la modalidad de educación a distancia a través de la virtualización de cursos para apoyar y flexibilizar los procesos de formación de estudiantes y la capacitación de los profesores.

No. MA	Descripción de la Meta Académica	Valores Cualitativos			Valores Trimestre 2	
		Programado	Alcanzado	%	Meta Programada	Meta Alcanzada
1.3.1	Cursos virtualizados del plan 2016 en la plataforma ITSON-virtual	20	0	0.00	0.00	0.00
Justificación						


Se llevó a cabo el cronograma de actividades para el próximo diplomado en desarrollo de cursos en modalidad semipresencial. Ya se contactó al instructor para dar inicio a finales del mes de agosto. En dicho diplomado se virtualizarán los cursos del plan 2016.




No. MA	Descripción de la Meta Académica	Valores Cualitativos			Valores Trimestre 2	
		Programado	Alcanzado	%	Meta Programada	Meta Alcanzada
1.3.2	Cursos virtualizados del nivel novel del Programa de Profesionalización Docente.	8	0	0.00	0.00	0.00
	Justificación					
	Se ha trabajado en la revisión curricular del programa de profesionalización docente y se conformó en equipo de profesores que realizarán la virtualización de los cursos de nivel novel.					

No. MA	Descripción de la Meta Académica	Valores Cualitativos			Valores Trimestre 2	
		Programado	Alcanzado	%	Meta Programada	Meta Alcanzada
1.3.3	Modelo de Educación a Distancia pertinente al contexto institucional	1	0	0.00	0.00	0.00
	Justificación					
	Se tiene el contacto con la universidad virtual de Guadalajara y con la UNAM, en donde se llegó al acuerdo con la Mtra. Rebeca Valenzuela (UNAM) de enviar el asesor que se requiera, de acuerdo a las necesidades de ITSON para el modelo de educación a distancia.					

Firmas


 Dr. Javier José Vales García
 Rector


 Mtro. Eleuterio Barraza Villegas
 Responsable del Proyecto



Universidad: Instituto Tecnológico de Sonora
Clave de convenio: C/PFCE-2018-26MSU0023H-09-24

Proyecto: Atención prioritaria a problemas comunes de las DES
Clave de Proyecto: P/PFCE-2018-26MSU0023H-01


Indicador de Calidad	Ajustado Anual				Ajustado Trimestral Número	Alcanzado Trimestral Número	Alcanzado Trimestral %	Total de Avance		Justificación
	Valor Inicial	%	Valor Final	%				Número	%	
Capacidad Académica										
Total de Profesores de Tiempo Completo.	Universo: 271									
1.1.1 Licenciatura	3	1.11	3	1.11	0	0	0	0	0	
1.1.3 Maestría	124	45.8	121	44.7	0	0	0	0	0	
1.1.4 Doctorado	126	46.5	145	53.5	0	0	0	0	0	
1.1.5 Posgrado en el área disciplinar de su desempeño	255	94.1	238	87.8	0	0	0	0	0	
1.1.6 Doctorado en el área disciplinar de su desempeño	126	46.5	144	53.1	0	0	0	0	0	
1.1.7 Perfil deseable reconocido por el PROMEP-SES	186	68.6	197	72.7	0	0	0	0	0	
1.1.8 Adscripción al SNI o SNC	55	20.3	64	23.6	0	0	0	0	0	
1.1.9 Participación en el programa de tutorías	234	86.4	254	93.7	0	0	0	0	0	
Total de profesores que conforman la planta académica	Universo: 1,302									
1.2.1 Profesores (PTC, PMT y PA) que reciben capacitación y/o actualización con al menos 40 horas por año	310	23.8	472	36.3	0	0	0	0	0	
Total de Cuerpos Académicos	Universo: 37									
1.3.1 Consolidados	8	21.6	11	29.7	0	0	0	0	0	
1.3.2 En Consolidación	17	46	17	46	0	0	0	0	0	
1.3.3 En Formación	13	35.1	9	24.3	0	0	0	0	0	
Competitividad Académica										
Total de Programas Educativos de TSU/PA y Lic evaluables	Universo: 44									
2.2.1 Número y % de PE que alcanzarán el nivel 1 los CIEES.	4	9.09	6	13.6	1	0	0	0	0	
2.2.2 Número y % de PE que serán acreditados por organismos reconocidos por el COPAES.	34	77.3	34	77.3	0	0	0	0	0	
2.2.3 Número y % de PE de licenciatura y TSU de calidad del total de la oferta educativa evaluable	37	84.1	39	88.6	10	9	90	9	23.1	
2.2.4 Número y % de PE de licenciatura/campus con estándar 1 del IDAP del CENEVAL	1	2.27	1	2.27	0	0	0	0	0	
2.2.5 Número y % de PE de licenciatura/campus con estándar 2 del IDAP del CENEVAL	1	2.27	2	4.55	0	0	0	0	0	
Total de matrícula evaluable de Nivel TSU/PA y Lic	Universo: 15,759									
2.3.1 Número y % de matrícula atendida en PE de TSU/PA y Licenciatura de calidad del total asociada a los PE evaluables	14,223	90.3	15,278	97	0	0	0	0	0	
Total de Programas Educativos de posgrado	Universo: 19									
2.4.3 PE de posgrado reconocidos por el Programa Nacional de Posgrado de Calidad (PNPC)	9	47.4	10	52.6	0	0	0	0	0	
2.4.4 PE de posgrado que ingresarán al Programa de Fomento a la Calidad (PFC)	1	5.26	1	5.26	0	0	0	0	0	
2.4.5 PE de posgrado que ingresarán al Padrón Nacional de Posgrado (PNP)	1	5.26	1	5.26	0	0	0	0	0	
Total de Matrícula de nivel posgrado	Universo: 529									
2.5.1 Número y porcentaje de matrícula atendida en PE de posgrado de calidad.	338	63.9	364	68.8	60	126	100+	126	34.6	
Tasa de egreso por cohorte generacional de TSU/PA										
2.6.1 Tasa de egreso por cohorte para PE de TSU y PA Ciclo A	M1	M2	%							
	12	100	3	25	0	0	0	0	0	
Tasa de titulación por cohorte generacional de TSU/PA										
2.7.1 Tasa de titulación por cohorte para PE de TSU y PA Ciclo A	M1	M2	%							
	3	100	2	66.7	0	0	0	0	0	




Universidad: Instituto Tecnológico de Sonora
Clave de convenio: C/PFCE-2018-26MSU0023H-09-24

Proyecto: Atención prioritaria a problemas comunes de las DES
Clave de Proyecto: P/PFCE-2018-26MSU0023H-01

Indicador de Calidad		Ajustado Anual				Ajustado Trimestral	Alcanzado Trimestral		Total de Avance		Justificación
		Valor Inicial	%	Valor Final	%	Número	Número	%	Número	%	
Tasa de egreso por cohorte generacional de Licenciatura		M1	M2	%							
2.8.1	Tasa de egreso por cohorte para PE de licenciatura Ciclo A	2,961	100	843	28.5	0	0	0	0	0	
Tasa de titulación por cohorte generacional de Licenciatura		M1	M2	%							
2.9.1	Tasa de titulación por cohorte para PE de licenciatura Ciclo A	1,267	100	668	52.7	0	0	0	0	0	
Tasa de graduación por cohorte generacional de Licenciatura		M1	M2	%							
2.10.1	Tasa de graduación para PE de posgrado	181	100	143	79	0	0	0	0	0	


Dr. Javier José Vales García
Rector


Mtro. Eleuterio Barraza Villegas
Responsable del proyecto



Programa Fortalecimiento de la Calidad Educativa
Formato de apoyo para analizar el Seguimiento Académico de proyectos PFCE 2018
Instituto Tecnológico de Sonora

P/PFCE-2018-26MSU0023H-02 Atención a los problemas de la gestión del ITSON

No. OP	Descripción del Objetivo Particular
2.1	Asegurar la habilitación de redes de colaboración interinstitucional para fortalecer la infraestructura de conectividad beneficiando el proceso de enseñanza-aprendizaje de todos los programas educativos.

No. MA	Descripción de la Meta Académica	Valores Cualitativos			Valores Trimestre 2	
		Programado	Alcanzado	%	Meta Programada	Meta Alcanzada
2.1.1	Número de edificios institucionales en los que se amplía o fortalece su conectividad a la red institucional	6	0	0.00	0.00	0.00

Justificación

Actualmente se están adecuando los requerimientos técnicos, con base en los recursos asignados y considerando lo que se complemente con recurso propio.

No. OP	Descripción del Objetivo Particular
2.2	Proporcionar instalaciones educativas seguras para el desarrollo de las actividades académicas y de soporte.


No. MA	Descripción de la Meta Académica	Valores Cualitativos			Valores Trimestre 2	
		Programado	Alcanzado	%	Meta Programada	Meta Alcanzada
2.2.1	Número de edificios de uso educativo que se clasifican con alto riesgo en el cumplimiento de los requisitos normativos de Protección Civil	5	0	0.00	0.00	0.00

Justificación

No. MA	Descripción de la Meta Académica	Valores Cualitativos			Valores Trimestre 2	
		Programado	Alcanzado	%	Meta Programada	Meta Alcanzada

Actualmente se están adecuando los requerimientos técnicos, con base en los recursos asignados y considerando lo que se complemente con recurso propio.

Firmas



Dr. Javier José Vales García
Rector




Mtro. Eleuterio Barraza Villegas
Responsable del Proyecto




Universidad: Instituto Tecnológico de Sonora
Clave de convenio: C/PFCE-2018-26MSU0023H-09-24

Proyecto: Atención a los problemas de la gestión del ITSON
Clave de Proyecto: P/PFCE-2018-26MSU0023H-02

Indicador de Calidad	Ajustado Anual				Ajustado Trimestral Número	Alcanzado Trimestral Número	Total de Avance		Justificación
	Valor Inicial	%	Valor Final	%			Número	%	
Procesos estratégicos de gestión que serán certificados por normas reconocidas									
Total de procesos de gestión									
Universo: 12									
1.1.1	Número y % de los procesos certificados	6	50	6	50	0	0	0	
1.1.2	Número y % de procesos re-certificados	6	50	6	50	0	0	0	
Diseño, Integración y explotación de Sistemas de Información									
Total de módulos que conforman los Sistemas de Información									
Universo: 7									
2.1.1	Número y nombre de los módulos que estarán operando (administración escolar, recursos humanos, finanzas u otro)	5	71.4	7	100	0	0	0	
2.1.2	Módulos de los Sistemas de Información que operarán relacionados entre sí	4	57.1	7	100	0	0	0	
Índice de sostenibilidad económica									
Total Presupuesto ordinario institucional									
Universo: 1,525,025,494									
3.1.1	Monto y % de recursos autogenerados en relación al monto del presupuesto total	286,740,182	18.8	295,342,387	19.4	0	0	0	


Dr. Javier José Vales García
Rector


Mtro. Eleuterio Barraza Villegas
Responsable del proyecto





Programa Fortalecimiento de la Calidad Educativa
Formato de apoyo para analizar el Seguimiento Académico de proyectos PFCE 2018
Instituto Tecnológico de Sonora

P/PFCE-2018-26MSU0023H-03 Fortalecimiento de la cultura de género entre los integrantes de la comunidad universitaria del Instituto Tecnológico de Sonora

No. OP	Descripción del Objetivo Particular					
3.1	Implementar un programa de capacitación en el Instituto Tecnológico de Sonora para fomentar las relaciones de igualdad entre mujeres y hombres.					
No. MA	Descripción de la Meta Académica	Valores Cualitativos			Valores Trimestre 2	
		Programado	Alcanzado	%	Meta Programada	Meta Alcanzada
3.1.1	Número de integrantes de la comunidad universitaria (alumnos, profesores y administrativos) que han recibido habilitación en cuanto a perspectiva de género.	630	120	19.05	56.00	120.00
Justificación						
Se realizaron cuatro talleres en el tema de "Hostigamiento y Acoso Sexual: de la naturalización al desengaño"; impartido por la Maestra Susana A. Atme Abdo de los cuales se realizaron tres en la unidad obregón con alumnos alumnas maestros y maestras y uno en la unidad nainari con maestros y maestras.						

Firmas


 Dr. Javier José Vales García
 Rector



 Dina Ivonne Valdez Pineda
 Responsable del Proyecto




Universidad: Instituto Tecnológico de Sonora
Clave de convenio: C/PFCE-2018-26MSU0023H-09-24

Proyecto: Fortalecimiento de la cultura de género entre los integrantes de la comunidad universitaria del Instituto Tecnológico de Sonora
Clave de Proyecto: P/PFCE-2018-26MSU0023H-03

Indicador de Calidad		Ajustado Anual		Ajustado Trimestral		Alcanzado Trimestral		Total de Avance		Justificación	
		Valor Inicial	%	Valor Final	%	Número	Número	%	Número		%
Personal universitario capacitado en igualdad de género y violencia contra las mujeres		Universo: 75									
1.1.1	Número y % de profesores capacitados en igualdad de género y erradicación de la violencia contra las mujeres	0	0	75	100	10	13	100+	13	17.3	Se logró la meta, ya que se impartieron cuatro talleres en los campus con la visita de la facilitadora
Total de profesoras (PTC, PMT y PA)		Universo: 70									
1.2.1	Número y % de profesoras capacitadas en igualdad de género y erradicación de la violencia contra las mujeres	0	0	70	100	13	27	100+	27	38.6	Se logró la meta, ya que se impartieron cuatro talleres en los campus con la visita de la facilitadora.
Total de administrativos		Universo: 60									
1.3.1	Número y % de administrativos capacitados en igualdad de género y erradicación de la violencia contra las mujeres	0	0	60	100	10	0	0	0	0	En esta ocasión, a los talleres se orientaron a personal académico y alumnos.
Total de administrativas		Universo: 50									
1.4.1	Número y % de administrativas capacitadas en igualdad de género y erradicación de la violencia contra las mujeres	0	0	50	100	13	0	0	0	0	En esta ocasión, a los talleres se orientaron a personal académico y alumnos.
Total de alumnos		Universo: 165									
1.5.1	Número y % de alumnos capacitados en igualdad de género y erradicación de la violencia contra las mujeres	0	0	165	100	5	24	100+	24	14.6	Se logró la meta, ya que se impartieron cuatro talleres en los campus con la visita de la facilitadora.
Total de alumnas		Universo: 210									
1.6.1	Número y % de alumnas capacitadas en igualdad de género y erradicación de la violencia contra las mujeres	0	0	210	100	5	56	100+	56	26.7	Se logró la meta, ya que se impartieron cuatro talleres en los campus con la visita de la facilitadora.


Dr. Javier José Vales García
Rector


Dina Ivonne Valdez Pineda
Responsable del proyecto



Programa Fortalecimiento de la Calidad Educativa
Formato de apoyo para analizar el Seguimiento Académico de proyectos PFCE 2018
Instituto Tecnológico de Sonora

P/PFCE-2018-26MSU0023H-04 Fortalecimiento de la capacidad y competitividad académica de la Dirección Académica de la División de Ingeniería y Tecnología

No. OP	Descripción del Objetivo Particular					
4.1	Consolidar la competitividad de los PE de licenciatura de la DES					
No. MA	Descripción de la Meta Académica	Valores Cualitativos			Valores Trimestre 2	
		Programado	Alcanzado	%	Meta Programada	Meta Alcanzada
4.1.1	PE de pregrado que mantienen su reconocimiento de calidad	7	7	100.00	7.00	7.00
	Justificación En la Dirección se cuenta con 7 PE de calidad evaluados por organismos acreditadores adscritos a COPAES 5 PE acreditados por CACEI IIS IC IE IMT IEM; 1 PE por CONAIC ISW; y 1 PE por COMAPROP LDG.					
No. MA	Descripción de la Meta Académica	Valores Cualitativos			Valores Trimestre 2	
		Programado	Alcanzado	%	Meta Programada	Meta Alcanzada
4.1.2	Número de productos científicos arbitrados o indizados publicados por los PTC	3	0	0.00	0.00	0.00
	Justificación Actualmente se tiene aceptación de congreso nacional a desarrollarse en el mes de julio.					
No. MA	Descripción de la Meta Académica	Valores Cualitativos			Valores Trimestre 2	
		Programado	Alcanzado	%	Meta Programada	Meta Alcanzada
4.1.3	Número de estudiantes con reconocimiento de créditos a través de movilidad estudiantil	5	0	0.00	0.00	0.00

No. MA	Descripción de la Meta Académica	Valores Cualitativos			Valores Trimestre 2	
		Programado	Alcanzado	%	Meta Programada	Meta Alcanzada
Justificación						

Se tiene la aceptación de 2 estudiantes para realizar su movilidad nacional y 5 estudiantes de movilidad internacional se está trabajando en las reservas de vuelos.

No. OP	Descripción del Objetivo Particular
4.2	Incrementar la productividad de cuerpos académicos y de la planta académica a través de la interacción colegiada

No. MA	Descripción de la Meta Académica	Valores Cualitativos			Valores Trimestre 2	
		Programado	Alcanzado	%	Meta Programada	Meta Alcanzada
4.2.1	Número de productos científicos (artículos, libros, capítulos de libros, patentes) arbitrados y/o indizados publicados por los PTC	5	0	0.00	0.00	0.00
Justificación						

Se tiene la invitación de un miembro del CA-29 para estancia internacional y un miembro del CA-19 en estancia nacional.

No. OP	Descripción del Objetivo Particular
4.3	Consolidar los programas de Posgrado en el PNPC de la DES


No. MA	Descripción de la Meta Académica	Valores Cualitativos			Valores Trimestre 2	
		Programado	Alcanzado	%	Meta Programada	Meta Alcanzada
4.3.2	Número de productos científicos (artículos, libros, capítulos de libros, patentes) arbitrados y/o indizados publicados por los PTC	3	0	0.00	0.00	0.00
Justificación						

Se trabaja en la gestión para estancias nacionales de alumnos de posgrado.

Firmas



Dr. Javier José Vales García
Rector



Javier Portugal Vásquez
Responsable del Proyecto



Universidad: Instituto Tecnológico de Sonora
Clave de convenio: C/PFCE-2018-26MSU0023H-09-24
Proyecto: Fortalecimiento de la capacidad y competitividad académica de la Dirección Académica de la División de Ingeniería y Tecnología
Clave de Proyecto: P/PFCE-2018-26MSU0023H-04

Indicador de Calidad	Ajustado Anual				Ajustado Trimestral	Alcanzado Trimestral	Total de Avance		Justificación	
	Valor Inicial	%	Valor Final	%	Número	Número	%	Número		%
Capacidad Académica										
Total de Profesores de Tiempo Completo.	Universo: 85									
1.1.3 Maestría	60	70.6	60	70.6	0	0	0	0	0	
1.1.4 Doctorado	25	29.4	25	29.4	0	0	0	0	0	
1.1.5 Posgrado en el área disciplinar de su desempeño	85	100	85	100	0	0	0	0	0	
1.1.6 Doctorado en el área disciplinar de su desempeño	25	29.4	25	29.4	0	0	0	0	0	
1.1.7 Perfil deseable reconocido por el PROMEP-SES	65	76.5	67	78.8	0	0	0	0	0	
1.1.8 Adscripción al SNI o SNC	10	11.8	10	11.8	0	0	0	0	0	
1.1.9 Participación en el programa de tutorías	85	100	85	100	0	0	0	0	0	
Total de profesores que conforman la planta académica	Universo: 365									
1.2.1 Profesores (PTC, PMT y PA) que reciben capacitación y/o actualización con al menos 40 horas por año	0	0	110	30.1	0	0	0	0	0	
Total de Cuerpos Académicos										
	Universo: 10									
1.3.1 Consolidados	2	20	4	40	0	0	0	0	0	
1.3.2 En Consolidación	5	50	3	30	0	0	0	0	0	
1.3.3 En Formación	3	30	3	30	0	0	0	0	0	
Competitividad Académica										
Total de Programas Educativos de TSU/PA y Lic evaluables	Universo: 7									
2.2.2 Número y % de PE que serán acreditados por organismos reconocidos por el COPAES.	7	100	7	100	0	0	0	0	0	
2.2.3 Número y % de PE de licenciatura y TSU de calidad del total de la oferta educativa evaluable	7	100	7	100	0	0	0	0	0	
2.2.4 Número y % de PE de licenciatura/campus con estándar 1 del IDAP del CENEVAL	1	14.3	1	14.3	0	0	0	0	0	
2.2.5 Número y % de PE de licenciatura/campus con estándar 2 del IDAP del CENEVAL	1	14.3	2	28.6	0	0	0	0	0	
Total de matrícula evaluable de Nivel TSU/PA y Lic	Universo: 4,115									
2.3.1 Número y % de matrícula atendida en PE de TSU/PA y Licenciatura de calidad del total asociada a los PE evaluables	4,071	98.9	4,115	100	0	0	0	0	0	
Total de Programas Educativos de posgrado	Universo: 7									
2.4.3 PE de posgrado reconocidos por el Programa Nacional de Posgrado de Calidad (PNPC)	3	42.9	4	57.1	0	0	0	0	0	
Total de Matrícula de nivel posgrado	Universo: 115									
2.5.1 Número y porcentaje de matrícula atendida en PE de posgrado de calidad.	46	40	48	41.7	0	0	0	0	0	
Tasa de egreso por cohorte generacional de Licenciatura	M1	M2	%							
2.8.1 Tasa de egreso por cohorte para PE de licenciatura Ciclo A	841	100	211	25.1	0	0	0	0	0	
Tasa de titulación por cohorte generacional de Licenciatura	M1	M2	%							
2.9.1 Tasa de titulación por cohorte para PE de licenciatura Ciclo A	234	100	173	73.9	0	0	0	0	0	
Tasa de graduación por cohorte generacional de Licenciatura	M1	M2	%							
2.10.1 Tasa de graduación para PE de posgrado	38	100	20	52.6	0	0	0	0	0	

Dr. Javier José Vales García
Rector

Javier Portugal Vázquez
Responsable del proyecto



Programa Fortalecimiento de la Calidad Educativa
Formato de apoyo para analizar el Seguimiento Académico de proyectos PFCE 2018
Instituto Tecnológico de Sonora

P/PFCE-2018-26MSU0023H-05 **Estrategias para la Atención integral de estudiantes, fortalecimiento de programas educativos y consolidación de cuerpos académicos DES de Recursos Naturales**

No. OP	Descripción del Objetivo Particular
5.1	Atender integralmente las recomendaciones emitidas por organismos de evaluación externa para incrementar la competitividad de los PE y sus estudiantes en la DES de recursos naturales.

No. MA	Descripción de la Meta Académica	Valores Cualitativos			Valores Trimestre 2	
		Programado	Alcanzado	%	Meta Programada	Meta Alcanzada
	Número de estudiantes de pregrado adscritos a programas de calidad con créditos aprobatorios en otras IES nacional/internacional o que se certifican ante un organismo externo.	12	0	0.00	6.00	0.00

5.1.1

Justificación

Se cuenta con las cartas aceptación de seis alumnos de pregrado los cuales solicitaron la movilidad nacional, por lo cual se inició con los trámites correspondientes para su traslado a las distintas IES a las cuales aplicaron, para el semestre ago-dic 2018, por lo que la meta se estará reportando para el 4to trimestre. Se capturó el valor de la meta en el trimestre dos, considerando apoyar a alumnos del semestre ene-may 2018; sin embargo, como el recurso quedó habilitado posteriormente, se omitió que no se podrían apoyar; por tanto, se hicieron ajustes para apoyar a los del próximo semestre y los demás con recurso de la institución.

No. MA	Descripción de la Meta Académica	Valores Cualitativos			Valores Trimestre 2	
		Programado	Alcanzado	%	Meta Programada	Meta Alcanzada
5.1.2	Aumento de cobertura de estudiantes adscritos programas de calidad en DES de RN. (valor en porcentaje)	5	0	0.00	0.00	0.00

No. MA	Descripción de la Meta Académica	Valores Cualitativos			Valores Trimestre 2	
		Programado	Alcanzado	%	Meta Programada	Meta Alcanzada

Justificación

Se trabaja en lo administrativo para llevar a término la adquisición de los distintos equipos solicitados. A la par, los PE brindan el apoyo necesario en adecuaciones e instalaciones para permitir que los alumnos realicen sus prácticas sin contratiempos.

No. MA	Descripción de la Meta Académica	Valores Cualitativos			Valores Trimestre 2	
		Programado	Alcanzado	%	Meta Programada	Meta Alcanzada
5.1.3	Recomendaciones atendidas de los organismos evaluadores o acreditadores (CIEES y COPAES).	3	0	0.00	1.00	0.00
Justificación						
Se ha avanzado con el trabajo previo para la realización de los eventos académicos organizados por las asociaciones de alumnos, así como de los docentes. Para el siguiente trimestre se verán reflejado los avances logrados.						

No. OP	Descripción del Objetivo Particular
5.2	Asegurar la permanencia de la Maestría en Ciencias en Recursos Naturales (MCRN) y del Doctorado en Ciencias Especialidad en Biotecnología (DCEB) de la DES de Recursos Naturales en el PNPC

No. MA	Descripción de la Meta Académica	Valores Cualitativos			Valores Trimestre 2	
		Programado	Alcanzado	%	Meta Programada	Meta Alcanzada
5.2.1	Publicación de productos científicos (artículos, libros técnicos, capítulos de libros, artículos en memorias en extenso) arbitrados y/o indizados por año que favorezca la eficiencia terminal de DCEB y MCRN.	26	1	3.85	17.00	1.00
Justificación						
Se apoyó salida a congreso de alumno de Maestría, se tienen solicitudes para alumnos de doctorado y maestría en asistencia a congreso, los cuales se verán reflejados en los próximos trimestres.						

No. MA	Descripción de la Meta Académica	Valores Cualitativos			Valores Trimestre 2	
		Programado	Alcanzado	%	Meta Programada	Meta Alcanzada
5.2.2	Publicación de productos científicos (artículos, libros técnicos, capítulos de libros, artículos en memorias en extenso) arbitrados y/o indizados por año que favorezca la eficiencia terminal de DCEB Y MCRN.	8	0	0.00	2.00	0.00
Justificación						
Se encuentran trabajando en las investigaciones e interpretaciones de resultados para proceder a la redacción de los mismos, avances que se podrán ver reflejados en los próximos trimestres.						

No. MA	Descripción de la Meta Académica	Valores Cualitativos			Valores Trimestre 2	
		Programado	Alcanzado	%	Meta Programada	Meta Alcanzada
5.2.3	Desarrollo de patentes	1	0	0.00	1.00	0.00
Justificación						
Se programa para el próximo mes de agosto, debido la agenda del ponente que proviene del extranjero.						


No. OP	Descripción del Objetivo Particular
5.3	Consolidar los Cuerpos Académicos reconocidos por la SES de la SEP

No. MA	Descripción de la Meta Académica	Valores Cualitativos			Valores Trimestre 2	
		Programado	Alcanzado	%	Meta Programada	Meta Alcanzada
5.3.1	Incrementar, para el año 2019, el porcentaje (del 80 al 90%) de CA de la DES de RN, en grado de "en consolidación" y "consolidado".	9	0	0.00	0.00	0.00
Justificación						
Se brinda el apoyo de seguimiento a los miembros de los CA en cuestiones administrativas, se encuentran en proceso de edición, revisión, de artículos para avanzar hacia el cumplimiento de la meta en los próximos trimestres.						


No. MA	Descripción de la Meta Académica	Valores Cualitativos			Valores Trimestre 2	
		Programado	Alcanzado	%	Meta Programada	Meta Alcanzada
5.3.2	Incrementar la formalización del número de publicaciones de calidad de los CA de la DES de RN en los que participan los CA de la DES de RN, para el 2019.	10	0	0.00	0.00	0.00
	Justificación					
Se brinda el apoyo de seguimiento a los miembros de los CA en cuestiones administrativas para las estancias y asistencias de congreso con ello difundan los logros obtenidos en sus investigaciones, en donde se han enviado los trabajos y se encuentran en espera de las aceptaciones de dichos productos, para hacia el cumplimiento de la meta en los próximos trimestres.						

No. MA	Descripción de la Meta Académica	Valores Cualitativos			Valores Trimestre 2	
		Programado	Alcanzado	%	Meta Programada	Meta Alcanzada
5.3.3	Número de PTC adicionales que se incorporan al SNI el número de profesores en el SNI, del 47 al 55% promedio de los CA en el 2019.	1	0	0.00	0.00	0.00
	Justificación					
Se trabaja en los requerimientos y procesos internos para la adquisición de los equipos. A la par los CA se encuentran trabajando en sus investigaciones necesarias para avanzar hacia el cumplimiento de la meta en los próximos trimestres.						

Firmas



Dr. Javier José Vales García
Rector



Jaime López Cervantes
Responsable del Proyecto



Universidad: Instituto Tecnológico de Sonora
Clave de convenio: C/PFCE-2018-26MSU0023H-09-24
Proyecto: Estrategias para la Atención Integral de estudiantes, fortalecimiento de programas educativos y consolidación de cuerpos académicos DES de Recursos Naturales
Clave de Proyecto: P/PFCE-2018-26MSU0023H-05

Indicador de Calidad	Ajustado Anual				Ajustado Trimestral	Alcanzado Trimestral	Total de Avance		Justificación
	Valor Inicial	%	Valor Final	%	Número	Número	%	Número	
Capacidad Académica									
Total de Profesores de Tiempo Completo.	Universo: 61								
1.1.1 Licenciatura	1	1.64	1	1.64	0	0	0	0	
1.1.3 Maestría	17	27.9	15	24.6	0	0	0	0	
1.1.4 Doctorado	40	65.6	45	73.8	0	0	0	0	
1.1.5 Posgrado en el área disciplinar de su desempeño	57	93.4	60	98.4	0	0	0	0	
1.1.6 Doctorado en el área disciplinar de su desempeño	40	65.6	45	73.8	0	0	0	0	
1.1.7 Perfil deseable reconocido por el PROMEP-SES	39	63.9	41	67.2	0	0	0	0	
1.1.8 Adscripción al SNI o SNC	22	36.1	23	37.7	0	0	0	0	
1.1.9 Participación en el programa de tutorías	53	86.9	58	95.1	0	0	0	0	
Total de profesores que conforman la planta académica	Universo: 61								
1.2.1 Profesores (PTC, PMT y PA) que reciben capacitación y/o actualización con al menos 40 horas por año	50	82	61	100	0	0	0	0	
Total de Cuerpos Académicos									
	Universo: 10								
1.3.1 Consolidados	4	40	4	40	0	0	0	0	
1.3.2 En Consolidación	4	40	5	50	0	0	0	0	
1.3.3 En Formación	2	20	1	10	0	0	0	0	
Competitividad Académica									
Total de Programas Educativos de TSU/PA y Lic evaluables	Universo: 6								
2.2.1 Número y % de PE que alcanzarán el nivel 1 los CIEES.	2	33.3	2	33.3	0	0	0	0	
2.2.2 Número y % de PE que serán acreditados por organismos reconocidos por el COPAES.	4	66.7	4	66.7	0	0	0	0	
2.2.3 Número y % de PE de licenciatura y TSU de calidad del total de la oferta educativa evaluable	4	66.7	4	66.7	0	0	0	0	
Total de matrícula evaluable de Nivel TSU/PA y Lic	Universo: 2,568								
2.3.1 Número y % de matrícula atendida en PE de TSU/PA y Licenciatura de calidad del total asociada a los PE evaluables	2,446	95.3	2,568	100	0	0	0	0	
Total de Programas Educativos de posgrado									
	Universo: 2								
2.4.3 PE de posgrado reconocidos por el Programa Nacional de Posgrado de Calidad (PNPC)	2	100	2	100	0	0	0	0	
2.4.4 PE de posgrado que ingresarán al Programa de Fomento a la Calidad (PFC)	1	50	1	50	0	0	0	0	
2.4.5 PE de posgrado que ingresarán al Padrón Nacional de Posgrado (PNP)	1	50	1	50	0	0	0	0	
Total de Matrícula de nivel posgrado	Universo: 130								
2.5.1 Número y porcentaje de matrícula atendida en PE de posgrado de calidad.	126	96.9	130	100	60	126	100+	126	96.9 se cumplió con la meta
Tasa de egreso por cohorte generacional de Licenciatura									
2.8.1 Tasa de egreso por cohorte para PE de licenciatura Ciclo A	M1	M2	%						
450	100	140	31.1	0	0	0	0		
Tasa de titulación por cohorte generacional de Licenciatura									
2.9.1 Tasa de titulación por cohorte para PE de licenciatura Ciclo A	M1	M2	%						
450	100	115	25.6	0	0	0	0		
Tasa de graduación por cohorte generacional de Licenciatura									
2.10.1 Tasa de graduación para PE de posgrado	M1	M2	%						
30	100	28	93.3	0	0	0	0		

Dr. Javier José Vales García
Rector

Alma López Cervantes
Responsable del proyecto



Programa Fortalecimiento de la Calidad Educativa
Formato de apoyo para analizar el Seguimiento Académico de proyectos PFCE 2018
Instituto Tecnológico de Sonora

P/PFCE-2018-26MSU0023H-06 **Aseguramiento de la calidad educativa en la formación integral del estudiante y el fortalecimiento de la capacidad académica, mediante una gestión eficiente y transparente.**

No. OP	Descripción del Objetivo Particular
6.1	Asegurar la formación integral de los estudiantes de pregrado.

No. MA	Descripción de la Meta Académica	Valores Cualitativos			Valores Trimestre 2	
		Programado	Alcanzado	%	Meta Programada	Meta Alcanzada
	Número de estudiantes de pregrado que obtengan créditos aprobatorios en otra IES nacional e internacional.	8	0	0.00	0.00	0.00
6.1.1	Justificación					
	Se adquirieron pasajes aéreos para dos alumnos en movilidad nacional y uno en internacional. De los demás alumnos que estarán en movilidad se está en espera de aprobación de visado. Lo anterior, para el semestre ago-dic 2018.					

No. OP	Descripción del Objetivo Particular
6.2	Fortalecer la capacidad de la planta docente y el nivel de los cuerpos académicos de la DES.

No. MA	Descripción de la Meta Académica	Valores Cualitativos			Valores Trimestre 2	
		Programado	Alcanzado	%	Meta Programada	Meta Alcanzada
6.2.1	Número de publicaciones científicas (artículos, libros técnicos, capítulos de libros, artículos en memorias en extenso) arbitrados y/o indizados.	8	0	0.00	0.00	0.00

No. MA	Descripción de la Meta Académica	Valores Cualitativos			Valores Trimestre 2	
		Programado	Alcanzado	%	Meta Programada	Meta Alcanzada
Justificación						

Se ha avanzado con la presentación de dos ponencias, de lo cual se está en espera de las constancias. Para cierre del 2do trimestre se tiene programado la asistencia a congresos de 2 PTC. Lo anterior, se verá reflejado en el próximo trimestre.

No. MA	Descripción de la Meta Académica	Valores Cualitativos			Valores Trimestre 2	
		Programado	Alcanzado	%	Meta Programada	Meta Alcanzada
6.2.2	Número de profesores (PTC, PA, AAA) habilitados en formación pedagógica y/o disciplinar para garantizar las competencias laborales en los estudiantes.	27	0	0.00	0.00	0.00
Justificación						


Con base en el plan de capacitación, se considera la realización de dos cursos de; uno en el mes de agosto y otro en el mes de noviembre.

No. OP	Descripción del Objetivo Particular
6.3	Fortalecer la calidad de los PE de la DES, atendiendo las recomendaciones de los organismos evaluadores y acreditadores.

No. MA	Descripción de la Meta Académica	Valores Cualitativos			Valores Trimestre 2	
		Programado	Alcanzado	%	Meta Programada	Meta Alcanzada
6.3.1	Número de recomendaciones de los organismos evaluadores o acreditadores (CIEES y COPAES), atendidas.	1	0	0.00	0.00	0.00
Justificación						


Se encuentra en el proceso de licitación mobiliario para el equipamiento del laboratorio de turismo.

No. MA	Descripción de la Meta Académica	Valores Cualitativos			Valores Trimestre 2	
		Programado	Alcanzado	%	Meta Programada	Meta Alcanzada
6.3.2	Número de alumnos con resultado aprobatorio en evaluación EGEL	20	0	0.00	0.00	0.00




No. MA	Descripción de la Meta Académica	Valores Cualitativos			Valores Trimestre 2	
		Programado	Alcanzado	%	Meta Programada	Meta Alcanzada
Justificación						

Se encuentra en trámite la documentación de los alumnos aprobados en la primera aplicación del examen EGEL; además se tienen programadas dos fechas más para que los alumnos apliquen en EGEL.

Firmas

Dr. Javier José Vales García
Rector



Dr. Domingo Villavicencio Aguilar
Responsable del Proyecto



Universidad: Instituto Tecnológico de Sonora
Clave de convenio: C/PFCE-2018-26MSU0023H-09-24

Proyecto: Aseguramiento de la calidad educativa en la formación integral del estudiante y el fortalecimiento de la capacidad académica, mediante una gestión eficiente y transparente.
Clave de Proyecto: P/PFCE-2018-26MSU0023H-06

Indicador de Calidad	Ajustado Anual				Ajustado Trimestral	Alcanzado Trimestral	Total de Avance		Justificación
	Valor Inicial	%	Valor Final	%	Número	Número	%	Número	
Capacidad Académica									
Total de Profesores de Tiempo Completo.	Universo: 22								
1.1.3 Maestría	14	63.6	11	50	0	0	0	0	
1.1.4 Doctorado	7	31.8	10	45.5	0	0	0	0	
1.1.5 Posgrado en el área disciplinar de su desempeño	21	95.5	22	100	0	0	0	0	
1.1.6 Doctorado en el área disciplinar de su desempeño	7	31.8	10	45.5	0	0	0	0	
1.1.7 Perfil deseable reconocido por el PROMEP-SES	12	54.6	14	63.6	0	0	0	0	
1.1.8 Adscripción al SNI o SNC	1	4.55	2	9.09	0	0	0	0	
1.1.9 Participación en el programa de tutorías	16	72.7	19	86.4	0	0	0	0	
Total de profesores que conforman la planta académica	Universo: 163								
1.2.1 Profesores (PTC, PMT y PA) que reciben capacitación y/o actualización con al menos 40 horas por año	65	39.9	82	50.3	0	0	0	0	
Total de Cuerpos Académicos									
Total de Cuerpos Académicos	Universo: 3								
1.3.2 En Consolidación	1	33.3	1	33.3	0	0	0	0	
1.3.3 En Formación	3	100	2	66.7	0	0	0	0	
Competitividad Académica									
Total de Programas Educativos de TSU/PA y Lic evaluables	Universo: 11								
2.2.1 Número y % de PE que alcanzarán el nivel 1 los CIEES.	1	9.09	1	9.09	0	0	0	0	
2.2.2 Número y % de PE que serán acreditados por organismos reconocidos por el COPAES.	6	54.6	6	54.6	0	0	0	0	
2.2.3 Número y % de PE de licenciatura y TSU de calidad del total de la oferta educativa evaluable	8	72.7	8	72.7	0	0	0	0	
Total de matrícula evaluable de Nivel TSU/PA y Lic	Universo: 1,854								
2.3.1 Número y % de matrícula atendida en PE de TSU/PA y Licenciatura de calidad del total asociada a los PE evaluables	1,412	76.2	1,577	85.1	0	0	0	0	
Tasa de egreso por cohorte generacional de Licenciatura									
2.8.1 Tasa de egreso por cohorte para PE de licenciatura Ciclo A	M1	M2	%						
	480	100	97	20.2	0	0	0	0	
Tasa de titulación por cohorte generacional de Licenciatura									
2.9.1 Tasa de titulación por cohorte para PE de licenciatura Ciclo A	M1	M2	%						
	99	100	67	67.7	0	0	0	0	
Tasa de graduación por cohorte generacional de Licenciatura									
2.10.1 Tasa de graduación para PE de posgrado	M1	M2	%						
	11	100	7	63.6	0	0	0	0	

Dr. Javier José Vales García
Rector

Dr. Domingo Villavicencio Aguilar
Responsable del proyecto

SEP

Programa Fortalecimiento de la Calidad Educativa
Formato de apoyo para analizar el Seguimiento Académico de proyectos PFCE 2018
Instituto Tecnológico de Sonora

PFCE
2018-2019

PI/PFCE-2018-26MSU0023H-07 Fortalecimiento de la Capacidad y Competitividad Académica de la Unidad Navojoa

No. OP	Descripción del Objetivo Particular
--------	-------------------------------------

7.1 Fortalecer la Planta Académica y los Cuerpos académicos.

No. MA	Descripción de la Meta Académica	Valores Cualitativos			Valores Trimestre 2	
		Programado	Alcanzado	%	Meta Programada	Meta Alcanzada

Publicación de productos científicos arbitrados y/o indizados. 15 3 20.00 0.00 3.00

Justificación

7.1.1 El personal académico ha estado trabajando en los proyectos de investigación para las futuras publicaciones. Se está en espera de la publicación de convocatorias de eventos académicos; así como, de las cartas aceptación para publicaciones Journals en congresos que se llevarán a cabo en Cd. Juárez Chihuahua y Cancún Quintana Roo. Además, se presentaron tres ponencias en el Congreso Internacional de Investigación Academia Journals Chetumal 2018., llevado a cabo del 23 al 25 de mayo del año 2018, en Chetumal, Quintana Roo, México.

No. MA	Descripción de la Meta Académica	Valores Cualitativos			Valores Trimestre 2	
		Programado	Alcanzado	%	Meta Programada	Meta Alcanzada

Profesores con actualización disciplinar o capacitación en en habilidades y especialización en áreas de Matemáticas, Psicología, y Ciencias del Ejercicio Físico. 55 0 0.00 0.00 0.00

Justificación

Se encuentra programado el Curso de Matemáticas para el mes de septiembre, con el cual se busca capacitar a 15 profesores, mientras se encuentra en espera de la confirmación de expositores para el curso de Psicología y Ciencias el Ejercicio Físico.

No. OP	Descripción del Objetivo Particular
--------	-------------------------------------

7.2 Fortalecer los Programas Educativos de Licenciatura.

No. MA	Descripción de la Meta Académica	Valores Cualitativos			Valores Trimestre 2	
		Programado	Alcanzado	%	Meta Programada	Meta Alcanzada
7.2.1	Recomendaciones atendidas de los CIEES y organismos Acreditadores reconocidos por el COPAES en relación a equipamiento de laboratorios, participación de estudiantes en proyectos de investigación en 5 programas educativos.	3	0	0.00	0.00	0.00
	Justificación					


Se han adquirido una parte de materiales de laboratorio, se encuentra en proceso de adquisición otros equipos y materiales. En relación a Movilidad estudiantil se tiene programada movilidad internacional en el semestre ago-dic de dos alumnos de Ingeniería Industrial, quienes estarán en la Pontificia Universidad Católica de Valparaíso" en Cd. de Chile, y Universidad Técnica Federico Santa María.


No. OP	Descripción del Objetivo Particular
7.3	Fortalecer la formación integral de los estudiantes.

No. MA	Descripción de la Meta Académica	Valores Cualitativos			Valores Trimestre 2	
		Programado	Alcanzado	%	Meta Programada	Meta Alcanzada
7.3.1	Estudiantes que participan en cursos, conferencias y talleres que contribuyen a su formación académica e integral.	200	0	0.00	0.00	0.00
	Justificación					

Se han programado cursos de desarrollo intercultural donde participan 27 alumnos. Asimismo, está en proceso de adquisición equipos y mobiliario.

Firmas



Dr. Javier José Vales García
Rector

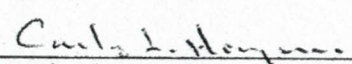

Dr. Carlos Jesús Hinojosa Rodríguez
Responsable del Proyecto



Universidad: Instituto Tecnológico de Sonora
Clave de convenio: C/PFCE-2018-26MSU0023H-09-24
Proyecto: Fortalecimiento de la Capacidad y Competitividad Académica de la Unidad Navojoa
Clave de Proyecto: P/PFCE-2018-26MSU0023H-07

Indicador de Calidad	Ajustado Anual				Ajustado Trimestral	Alcanzado Trimestral	Total de Avance		Justificación	
	Valor Inicial	%	Valor Final	%	Número	Número	%	Número		%
Capacidad Académica										
Total de Profesores de Tiempo Completo.	Universo: 21									
1.1.3 Maestría	16	76.2	15	71.4	0	0	0	0		
1.1.4 Doctorado	5	23.8	6	28.6	0	0	0	0		
1.1.5 Posgrado en el área disciplinar de su desempeño	15	71.4	14	66.7	0	0	0	0		
1.1.6 Doctorado en el área disciplinar de su desempeño	5	23.8	5	23.8	0	0	0	0		
1.1.7 Perfil deseable reconocido por el PROMEP-SES	14	66.7	14	66.7	0	0	0	0		
1.1.8 Adscripción al SNI o SNC	1	4.76	3	14.3	0	0	0	0		
1.1.9 Participación en el programa de tutorías	15	71.4	20	95.2	0	0	0	0		
Total de profesores que conforman la planta académica	Universo: 229									
1.2.1 Profesores (PTC, PMT y PA) que reciben capacitación y/o actualización con al menos 40 horas por año	26	11.4	30	13.1	0	0	0	0		
Total de Cuerpos Académicos	Universo: 2									
1.3.2 En Consolidación	1	50	1	50	0	0	0	0		
1.3.3 En Formación	1	50	1	50	0	0	0	0		
Competitividad Académica										
Total de Programas Educativos de TSU/PA y Lic evaluables	Universo: 10									
2.2.1 Número y % de PE que alcanzarán el nivel 1 los CIEES.	0	0	1	10	1	0	0	0	En el mes de marzo de 2018 se recibió el dictamen Nivel 2 de CIEES para el PE de Licenciado en ciencias del Ejercicio Físico, razón por la cual no se pudo cumplir este criterio.	
2.2.2 Número y % de PE que serán acreditados por organismos reconocidos por el COPAES.	9	90	9	90	0	0	0	0		
2.2.3 Número y % de PE de licenciatura y TSU de calidad del total de la oferta educativa evaluable	9	90	10	100	10	9	90	9	90	En el mes de marzo de 2018 se recibió el dictamen Nivel 2 de CIEES para el PE de Licenciado en ciencias del Ejercicio Físico, razón por la cual no se pudo cumplir este criterio.
Total de matrícula evaluable de Nivel TSU/PA y Lic	Universo: 2,400									
2.3.1 Número y % de matrícula atendida en PE de TSU/PA y Licenciatura de calidad del total asociada a los PE evaluables	2,116	88.2	2,400	100	0	0	0	0		
Tasa de egreso por cohorte generacional de Licenciatura	M1	M2	%							
2.8.1 Tasa de egreso por cohorte para PE de licenciatura Ciclo A	612	100	265	43.3	0	0	0	0		
Tasa de titulación por cohorte generacional de Licenciatura	M1	M2	%							
2.9.1 Tasa de titulación por cohorte para PE de licenciatura Ciclo A	288	100	152	52.8	0	0	0	0		
Tasa de graduación por cohorte generacional de Licenciatura	M1	M2	%							
2.10.1 Tasa de graduación para PE de posgrado	29	100	18	62.1	0	0	0	0		


Dr. Javier José Vales García
Rector


Dr. Carlos Jesús Hinojosa Rodríguez
Responsable del proyecto




Programa Fortalecimiento de la Calidad Educativa
Formato de apoyo para analizar el Seguimiento Académico de proyectos PFCE 2018
Instituto Tecnológico de Sonora

P/PFCE-2018-26MSU0023H-08 Programa de Fortalecimiento Calidad Educativa de la Dirección de Ciencias Económico Administrativas

No. OP	Descripción del Objetivo Particular
8.1	Fortalecer el nivel de los cuerpos académicos y la capacidad de la planta académica de la DES.

No. MA	Descripción de la Meta Académica	Valores Cualitativos			Valores Trimestre 2	
		Programado	Alcanzado	%	Meta Programada	Meta Alcanzada
	Productos científicos arbitrados de los PTC en CA y grupos disciplinarios	28	4	14.29	9.00	4.00
	Justificación					
8.1.1	Estancias académicas de investigación: 1. Dra. Irma Guadalupe Esparza García para estancia académica de investigación en VTF en Marsella, Francia, del 2 al 15 de junio de 2018. 2. Mtra. Jesús Nereida Aceves López en estancia académica de investigación en Universidad Spoleczna Akademia Nauk en Varsovia, Polonia del 3 al 27 de mayo de 2018. 3. Mtra. Nora Edith González Navarro en estancia académica de investigación en Universidad Spoleczna Akademia Nauk en Varsovia, Polonia del 3 al 27 de mayo de 2018. 4. Dra. Imelda Lorena Vázquez Jiménez en estancia Académica de investigación en Savines-le-Lac Village de Vacances VTF "Le Pigneroux" en Francia y Paris, Francia, del 9 al 29 de junio del 2018. Cabe mencionar que en la reprogramación de PFCE 2018, el primer trimestre se consideró de abril-junio de 2018 con la participación de 4 profesores, mismos que se cumplieron. Se programó la participación de 9 unidades para el segundo trimestre de julio-septiembre de 2018, de los cuales 12 profesores presentarán resultados de investigación en XVI Congreso Internacional de Análisis Organizacional en la HEC de Montreal, Canadá, del 8 al 10 de agosto de 2018					


No. OP	Descripción del Objetivo Particular
8.2	Fortalecer la formación integral de los estudiantes de los programas educativos de Licenciatura, atendiendo a las recomendaciones de los organismos evaluadores y acreditadores.




No. MA	Descripción de la Meta Académica	Valores Cualitativos			Valores Trimestre 2	
		Programado	Alcanzado	%	Meta Programada	Meta Alcanzada
8.2.1	Estudiantes que participen en escenarios reales para prácticas profesionales, movilidad estudiantil, con el fin de garantizar las competencias laborales de los alumnos de la DES.	47	0	0.00	1.00	0.00
	Justificación					
	Miriam Guadalupe Heredia Cruz, estudiante del Programa Educativo de Licenciado en Administración de Empresas Turísticas (LAET) en práctica profesional de verano en VTF Le Senéquet, del 7 de julio al 1 de septiembre de 2018. Cabe mencionar que se programó la participación de la estudiante para el segundo trimestre; sin embargo, el periodo de verano en VTF en este caso se consideró de julio a septiembre, por lo que el valor se considerará en el tercer trimestre.					
No. MA	Descripción de la Meta Académica	Valores Cualitativos			Valores Trimestre 2	
		Programado	Alcanzado	%	Meta Programada	Meta Alcanzada
8.2.3	Estudiantes que participen en concursos y evaluaciones de rendimiento académico como certificaciones propias de su disciplina, para medir el grado de desempeño en su disciplina con otras IES nacionales.	35	21	60.00	19.00	21.00
	Justificación					
8.2.3	Maratones de conocimientos: 1. 4 estudiantes del Programa Educativo de Licenciado en Economía y Finanzas (LEF) en maratón de conocimientos ANFECA en el área de finanzas en la UAS en Culiacán, Sinaloa, el 26 y 27 de abril de 2018. 2. 4 estudiantes del Programa Educativo de Licenciado en Contaduría Pública (LCP) en maratón de conocimientos ANFECA en el área de fiscal en la UAS en Culiacán, Sinaloa, el 26 y 27 de abril de 2018. 3. 7 estudiantes del Programa Educativo de Licenciado en Contaduría Pública (LCP) en Maratón SAT en Ciudad de México el 31 de mayo de 2018. 4. 4 estudiantes del Programa Educativo de Licenciado en Economía y Finanzas (LEF) en maratón de conocimientos en III Semana de Economía en Universidad de Sonora en Hermosillo, Sonora, del 9 al 13 de abril de 2018. Presentación de resultados de investigación: 1. Nancy Jazmin González Chávez y Karina Lizárraga Tirado, estudiantes del Programa Educativo de Licenciado en Administración (LA) en presentación de resultados de investigación en XXII Congreso Internacional de Investigación en Ciencias Administrativas en Hermosillo, Sonora, del 22 al 25 de mayo de 2018.					
No. OP	Descripción del Objetivo Particular					
8.3	Fortalecer el nivel de los posgrados de la DES.					

No. MA	Descripción de la Meta Académica	Valores Cualitativos			Valores Trimestre 2	
		Programado	Alcanzado	%	Meta Programada	Meta Alcanzada
	Productos científicos de calidad de los posgrados de la DES.	12	4	33.33	5.00	4.00
Justificación						
8.3.1	<p>1. Javier Alejandro Espinoza Quiroz, Michelle Rodríguez Rubio, Jhoanna Victoria Pinzón Zamora y Luis Gabino Rodríguez Moreno, estudiantes del Programa Educativo de Maestría en Administración y Desarrollo de Negocios (MADN) en presentación de resultados de investigación en 8vo. Coloquio de Posgrado que se llevó a cabo dentro del marco del XXII Congreso Internacional de Investigación en Ciencias Administrativas en Hermosillo, Sonora, el 22 de mayo de 2018. Cabe mencionar que en la reprogramación de PFCE 2018, el primer trimestre se consideró de abril-junio de 2018 con la participación de 2 estudiantes, mismos que se cumplieron con 2 estudiantes más, cumpliendo con 4 unidades. Se programó la participación de 1 unidad para el segundo trimestre de julio-septiembre de 2018, del cual se está trabajando en las gestiones correspondientes.</p>					

Firmas



Dr. Javier José Vales García
Rector



Mirna Yudit Chávez Rivera
Responsable del Proyecto



Universidad: Instituto Tecnológico de Sonora
Clave de convenio: C/PFCE-2018-26MSU0023H-09-24
Proyecto: Programa de Fortalecimiento Calidad Educativa de la Dirección de Ciencias Económico Administrativas
Clave de Proyecto: P/PFCE-2018-26MSU0023H-08

Indicador de Calidad	Ajustado Anual				Ajustado Trimestral	Alcanzado Trimestral	Total de Avance		Justificación
	Valor Inicial	%	Valor Final	%	Número	Número	%	Número	
Capacidad Académica									
Total de Profesores de Tiempo Completo.	Universo: 31								
1.1.3 Maestría	17	54.8	10	32.3	0	0	0	0	
1.1.4 Doctorado	15	48.4	22	71	0	0	0	0	
1.1.5 Posgrado en el área disciplinar de su desempeño	30	96.8	10	32.3	0	0	0	0	
1.1.6 Doctorado en el área disciplinar de su desempeño	15	48.4	22	71	0	0	0	0	
1.1.7 Perfil deseable reconocido por el PROMEP-SES	21	67.7	23	74.2	0	0	0	0	
1.1.8 Adscripción al SNI o SNC	4	12.9	4	12.9	0	0	0	0	
1.1.9 Participación en el programa de tutorías	25	80.7	29	93.6	0	0	0	0	
Total de profesores que conforman la planta académica	Universo: 269								
1.2.1 Profesores (PTC, PMT y PA) que reciben capacitación y/o actualización con al menos 40 horas por año	49	18.2	49	18.2	0	0	0	0	
Total de Cuerpos Académicos									
	Universo: 4								
1.3.1 Consolidados	1	25	1	25	0	0	0	0	
1.3.2 En Consolidación	2	50	2	50	0	0	0	0	
1.3.3 En Formación	1	25	1	25	0	0	0	0	
Competitividad Académica									
Total de Programas Educativos de TSU/PA y Lic evaluables	Universo: 4								
2.2.2 Número y % de PE que serán acreditados por organismos reconocidos por el COPAES.	4	100	4	100	0	0	0	0	
2.2.3 Número y % de PE de licenciatura y TSU de calidad del total de la oferta educativa evaluable	4	100	4	100	0	0	0	0	
Total de matrícula evaluable de Nivel TSU/PA y Lic	Universo: 2,530								
2.3.1 Número y % de matrícula atendida en PE de TSU/PA y Licenciatura de calidad del total asociada a los PE evaluables	2,395	94.7	2,530	100	0	0	0	0	
Total de Programas Educativos de posgrado									
	Universo: 3								
2.4.3 PE de posgrado reconocidos por el Programa Nacional de Posgrado de Calidad (PNPC)	1	33.3	1	33.3	0	0	0	0	
Total de Matrícula de nivel posgrado									
	Universo: 120								
2.5.1 Número y porcentaje de matrícula atendida en PE de posgrado de calidad.	113	94.2	120	100	0	0	0	0	
Tasa de egreso por cohorte generacional de Licenciatura									
	M1	M2	%						
2.8.1 Tasa de egreso por cohorte para PE de licenciatura Ciclo A	24	100	22	91.7	0	0	0	0	
Tasa de titulación por cohorte generacional de Licenciatura									
	M1	M2	%						
2.9.1 Tasa de titulación por cohorte para PE de licenciatura Ciclo A	88	100	86	97.7	0	0	0	0	
Tasa de graduación por cohorte generacional de Licenciatura									
	M1	M2	%						
2.10.1 Tasa de graduación para PE de posgrado	65	100	63	96.9	0	0	0	0	

Dr. Javier José Vales García
Rector

Mirna Yudit Chávez Rivera
Responsable del proyecto



Programa Fortalecimiento de la Calidad Educativa
Formato de apoyo para analizar el Seguimiento Académico de proyectos PFCE 2018
Instituto Tecnológico de Sonora

P/PFCE-2018-26MSU0023H-09 Fortalecimiento de la DES de Ciencias Sociales y Humanidades

No. OP	Descripción del Objetivo Particular					
9.1	Fortalecer los Cuerpos Académicos y la Planta Académica					
No. MA	Descripción de la Meta Académica	Valores Cualitativos			Valores Trimestre 2	
		Programado	Alcanzado	%	Meta Programada	Meta Alcanzada
9.1.1	Publicación de productos científicos arbitrados o indizados de los CA y colaboradores	17	1	5.88	1.00	1.00
	Justificación					
Se cuenta con artículo intitulado "Satisfacción con la vida y uso de sustancias como predictores de intento suicida en adolescentes", cuyos autores son los Dres. Raquel García Flores, Diana Mejía Cruz, Christian Oswaldo Acosta Quiroz y María Teresa Fernández-Nistal, aceptado para su publicación en el volumen 24, número 1, correspondiente a enero-abril de 2019, de la revista Enseñanza e Investigación en Psicología, con ISSN: 0185-1594 e indizada en CLASE, LATINDEX, CUIDEN, Thomson Gale y RedALyC.						
No. MA	Descripción de la Meta Académica	Valores Cualitativos			Valores Trimestre 2	
		Programado	Alcanzado	%	Meta Programada	Meta Alcanzada
9.1.2	Estancias cortas para integrantes y colaboradores de CA	8	0	0.00	6.00	0.00
	Justificación					
El motivo de retraso de las estancias es debido a los tiempos de recepción de las universidades, así como el tiempo de respuesta en acordar las fechas. Se reporta avance en el próximo trimestre.						

No. MA	Descripción de la Meta Académica	Valores Cualitativos			Valores Trimestre 2	
		Programado	Alcanzado	%	Meta Programada	Meta Alcanzada
	Profesores que reciben capacitación y actualización	40	42	+100	0.00	42.00
9.1.3	Justificación					
	Se ha llevado acabo el curso "Factores para el Aseguramiento de la Calidad en la Educación Superior a Distancia", impartido por el Dr. Pedro Rocha durante los días 11,12 y 13 de abril de 2018 a profesores del PE LDCFD, asisten 20 maestros y el curso "Investigación cualitativa y su aplicación a los escenarios de especialización de la Psicología" impartido por Dra. María del Rocio Figueroa a profesores del Dpto. de Psicología, durante los días 18,19 y 20 de junio de 2018, asisten 32 maestros.					

No. OP	Descripción del Objetivo Particular
9.2	Fortalecer la competitividad académica de pregrado y la formación integral de estudiantes

No. MA	Descripción de la Meta Académica	Valores Cualitativos			Valores Trimestre 2	
		Programado	Alcanzado	%	Meta Programada	Meta Alcanzada
	Estudiantes de pregrado con créditos aprobatorios en otras IES	13	0	0.00	0.00	0.00
9.2.1	Justificación					
	Se tiene aceptación de un total de 13 alumnos en distintas IES. 7 nacionales y 6 internacionales. Se está en el proceso de compra de vuelos y trámite de 1ra ministración de apoyo económico.					

No. MA	Descripción de la Meta Académica	Valores Cualitativos			Valores Trimestre 2	
		Programado	Alcanzado	%	Meta Programada	Meta Alcanzada
	Alumnos de licenciatura que presenta el EGEL	8	1	12.50	3.00	1.00
9.2.2	Justificación					
	Al momento, una alumna ha entregado evidencia de resultado satisfactorio de la convocatoria de abril. Se programa que el resto de los alumnos participen en las siguientes de agosto y noviembre.					


No. MA	Descripción de la Meta Académica	Valores Cualitativos			Valores Trimestre 2	
		Programado	Alcanzado	%	Meta Programada	Meta Alcanzada
9.2.3	Alumnos de licenciatura que obtienen certificación	2	2	100.00	2.00	2.00
	Justificación					
	Dos alumnas del programa educativo LCE presentaron evidencia de resultado competente para obtener la certificación.					

No. OP	Descripción del Objetivo Particular
9.3	Consolidar los Programas Educativos de Posgrado en el PNPC

No. MA	Descripción de la Meta Académica	Valores Cualitativos			Valores Trimestre 2	
		Programado	Alcanzado	%	Meta Programada	Meta Alcanzada
9.3.1	Publicación de productos científicos arbitrados y/o indizados de profesores y alumnos de los posgrados	9	0	0.00	0.00	0.00
	Justificación					
	Se está trabajando en los manuscritos para enviar artículos a revistas y cumplir con la meta académica los próximos trimestres.					

No. MA	Descripción de la Meta Académica	Valores Cualitativos			Valores Trimestre 2	
		Programado	Alcanzado	%	Meta Programada	Meta Alcanzada
9.3.2	Alumnos y profesores de posgrado en el PNPC que realicen estancias cortas en otras IES	17	9	52.94	6.00	9.00
	Justificación					
	Durante el trimestre se realizaron 5 estancias nacionales de alumnos; 2 del PE MIED y 3 del PE MIP, y 4 internacionales; 3 de la MIP, y 1 del PE DSAE. Lo que favoreció con el avance de la meta, es la programación de los tiempos para llevar a cabo las estancias con las IES receptoras.					


No. MA	Descripción de la Meta Académica	Valores Cualitativos			Valores Trimestre 2	
		Programado	Alcanzado	%	Meta Programada	Meta Alcanzada
9.3.3	Profesores que reciben capacitación y actualización sobre formación disciplinar para Núcleo Académico Básico	54	2	3.70	30.00	2.00




No. MA	Descripción de la Meta Académica	Valores Cualitativos			Valores Trimestre 2	
		Programado	Alcanzado	%	Meta Programada	Meta Alcanzada
Justificación						

Se impartió el taller "Tutoría virtual", por el instructor Mtro. Francisco Ramírez, llevado a cabo en el marco del 2do Seminario de Formación Académica DSAE del 14 al 25 de mayo de 2018. En este caso en el curso participaron 11 alumnos y solamente 2 docentes, por motivo del cierre del semestre Enero-Mayo. Se tienen programados más cursos que se impartirán en los próximos trimestres haciendo extensiva la invitación a profesores de la DES, para el cumplimiento de la meta académica en los próximos trimestres.

Firmas



Dr. Javier José Vales García
Rector



Christian Oswaldo Acosta Quiroz
Responsable del Proyecto



Universidad: Instituto Tecnológico de Sonora
Clave de convenio: C/PFCE-2018-26MSU0023H-09-24

Proyecto: Fortalecimiento de la DES de Ciencias Sociales y Humanidades
Clave de Proyecto: P/PFCE-2018-26MSU0023H-09


Indicador de Calidad	Ajustado Anual				Ajustado Trimestral Número	Alcanzado Trimestral Número	Alcanzado Trimestral %	Total de Avance		Justificación
	Valor Inicial	%	Valor Final	%				Número	%	
Capacidad Académica										
Total de Profesores de Tiempo Completo.	Universo: 51									
1.1.1 Licenciatura	2	3.92	2	3.92	0		0	0	0	
1.1.3 Maestría	0	0	10	19.6	0		0	0	0	
1.1.4 Doctorado	34	66.7	37	72.6	0		0	0	0	
1.1.5 Posgrado en el área disciplinar de su desempeño	47	92.2	47	92.2	0		0	0	0	
1.1.6 Doctorado en el área disciplinar de su desempeño	34	66.7	37	72.6	0		0	0	0	
1.1.7 Perfil deseable reconocido por el PROMEP-SES	35	68.6	38	74.5	0		0	0	0	
1.1.8 Adscripción al SNI o SNC	17	33.3	22	43.1	0		0	0	0	
1.1.9 Participación en el programa de tutorías	40	78.4	43	84.3	0		0	0	0	
Total de profesores que conforman la planta académica	Universo: 215									
1.2.1 Profesores (PTC, PMT y PA) que reciben capacitación y/o actualización con al menos 40 horas por año	120	55.8	140	65.1	0		0	0	0	
Total de Cuerpos Académicos										
	Universo: 8									
1.3.1 Consolidados	1	12.5	2	25	0		0	0	0	
1.3.2 En Consolidación	4	50	5	62.5	0		0	0	0	
1.3.3 En Formación	3	37.5	1	12.5	0		0	0	0	
Competitividad Académica										
Total de Programas Educativos de TSU/PA y Lic evaluables	Universo: 6									
2.2.1 Número y % de PE que alcanzarán el nivel 1 los CIEES.	1	16.7	2	33.3	0		0	0	0	
2.2.2 Número y % de PE que serán acreditados por organismos reconocidos por el COPAES.	4	66.7	4	66.7	0		0	0	0	
2.2.3 Número y % de PE de licenciatura y TSU de calidad del total de la oferta educativa evaluable	5	83.3	6	100	0		0	0	0	
Total de matrícula evaluable de Nivel TSU/PA y Lic	Universo: 2,292									
2.3.1 Número y % de matrícula atendida en PE de TSU/PA y Licenciatura de calidad del total asociada a los PE evaluables	1,783	77.8	2,088	91.1	0		0	0	0	
Total de Programas Educativos de posgrado										
	Universo: 3									
2.4.3 PE de posgrado reconocidos por el Programa Nacional de Posgrado de Calidad (PNPC)	3	100	3	100	0		0	0	0	
Total de Matrícula de nivel posgrado										
	Universo: 66									
2.5.1 Número y porcentaje de matrícula atendida en PE de posgrado de calidad.	53	80.3	66	100	0		0	0	0	
Tasa de egreso por cohorte generacional de TSU/PA										
	M1	M2	%							
2.6.1 Tasa de egreso por cohorte para PE de TSU y PA Ciclo A	12	100	3	25	0		0	0	0	
Tasa de titulación por cohorte generacional de TSU/PA										
	M1	M2	%							
2.7.1 Tasa de titulación por cohorte para PE de TSU y PA Ciclo A	3	100	2	66.7	0		0	0	0	
Tasa de egreso por cohorte generacional de Licenciatura										
	M1	M2	%							
2.8.1 Tasa de egreso por cohorte para PE de licenciatura Ciclo A	554	100	108	19.5	0		0	0	0	
Tasa de titulación por cohorte generacional de Licenciatura										
	M1	M2	%							
2.9.1 Tasa de titulación por cohorte para PE de licenciatura Ciclo A	108	100	75	69.4	0		0	0	0	




Universidad: Instituto Tecnológico de Sonora
Clave de convenio: C/PFCE-2018-26MSU0023H-09-24

Proyecto: Fortalecimiento de la DES de Ciencias Sociales y Humanidades
Clave de Proyecto: P/PFCE-2018-26MSU0023H-09

Indicador de Calidad	Ajustado Anual				Ajustado Trimestral	Alcanzado Trimestral	Total de Avance		Justificación
	Valor Inicial	%	Valor Final	%	Número	Número	%	Número	
Tasa de graduación por cohorte generacional de Licenciatura	M1	M2	%						
2.10.1 Tasa de graduación para PE de posgrado	8	100	7	87.5	0		0	0	0


Dr. Javier José Vales García
Rector


Christian Oswaldo Acosta Quiroz
Responsable del proyecto