



Instituto Tecnológico de Sonora
5 de Febrero No. 818 sur
Teléfono (644) 410-09-00 Apdo. 335
C.P. 85000 Ciudad Obregón, Sonora, México
www.itson.mx
Dirección de Planeación Institucional

8 de octubre de 2018

Dr. Salvador A. Malo Álvarez
Director General de Educación Superior Universitaria
Presente.

Por este conducto me permito presentar los avances académicos al tercer trimestre de los proyectos apoyados en el ejercicio del PFCE 2018. Dichos reportes cumplen con los requisitos solicitados por la DGEU, los cuales han sido revisados y evaluados por el Órgano Interno de Control.

En apego al inciso h) del lineamiento 3.5 de las RO del programa, se ha entregado copia del informe trimestral al Órgano de Fiscalización y Control de la Auditoría Superior de la Federación de la Cámara de Diputados y a la Secretaría de la Función Pública.

Se anexa a la presente los informes de metas académicas e indicadores de calidad.

Sin otro particular y agradeciendo su atención, reciba un cordial saludo.




Dr. Javier José Valés García
Rector



Programa Fortalecimiento de la Calidad Educativa
Formato de apoyo para analizar el Seguimiento Académico de proyectos PFCE 2018
Instituto Tecnológico de Sonora

PFCE
2018-2019

P/PFCE-2018-26MSU0023H-01 Atención prioritaria a problemas comunes de las DES

No. OP	Descripción del Objetivo Particular					
1.1	Atender las recomendaciones sobre los servicios bibliotecarios emitidas por los CIEES y los organismos reconocidos por el COPAES a fin de contribuir con la acreditación de los programas educativos evaluados y mejorar los sistemas e instrumentos disponibles para la evaluación de los aprendizajes alcanzados durante la trayectoria escolar de los estudiantes.					
No. MA	Descripción de la Meta Académica	Valores Cualitativos			Valores Trimestre 3	
		Programado	Alcanzado	%	Meta Programada	Meta Alcanzada
1.1.1	Recomendaciones atendidas que fueron emitidas por CIEES, CACEI, CONAIC, CACECA, CONACE, CONAET, CONEVET, CNEIP respecto a la disponibilidad de acervo y a los servicios bibliotecarios que brindan soporte a las actividades académicas establecidas en los programas educativos vigentes.	4	0	0.00	0.00	0.00
Justificación						
Se ha avanzado con el proceso de compra en cada una de las áreas de conocimiento, agilizando el proceso, con atención a la ley de Adquisiciones, lo cual ha favorecido para incrementar la cantidad de volúmenes en los que se tiene mayor demanda						

No. MA	Descripción de la Meta Académica	Valores Cualitativos			Valores Trimestre 3	
		Programado	Alcanzado	%	Meta Programada	Meta Alcanzada
1.1.2	Herramientas para la consulta de información integradas en una sola plataforma de consulta de acervo que permita unificar y explotar adecuadamente los recursos de información disponibles para los estudiantes.	10	0	0.00	5.00	0.00
Justificación						
Se encuentra en proceso de revisión por el proceso para adjudicación de compra, por parte de normatividad y el proveedor, con base en los requerimientos de fianza. Actualmente, se está elaborando contrato y poder proceder con la orden de compra. El retraso se debe a consideraciones técnicas que se han de considerar para el metabuscador y el proveedor está revisando cubrir.						

No. MA	Descripción de la Meta Académica	Valores Cualitativos			Valores Trimestre 3	
		Programado	Alcanzado	%	Meta Programada	Meta Alcanzada
1.1.3	Reducir la deserción de los estudiantes de programas de licenciatura durante el primer año de la cohorte	2	0	0.00	1.00	0.00
Justificación						
Se cuenta con contrato de trabajo entre la Institución y el proveedor. Presenta un 10% de avance en cuanto al plan de trabajo del proyecto.						

No. OP	Descripción del Objetivo Particular
1.2	Reforzar la internacionalización del currículo, mediante la capacitación de los profesores, administrativos y estudiantes en competencias interculturales.

No. MA	Descripción de la Meta Académica	Valores Cualitativos			Valores Trimestre 3	
		Programado	Alcanzado	%	Meta Programada	Meta Alcanzada
1.2.1	Alumnos, profesores y administrativos, capacitados con competencias interculturales.	535	60	11.21	428.00	60.00
Justificación						
A la fecha del 05 de octubre del 2018, participaron 60 estudiantes. Se espera cumplir con la meta de los 535 estudiantes al finalizar el año, con base a los talleres calendarizados durante los meses de octubre y noviembre. El retraso se debe al movimiento del programa por la agenda disponible de los conferencistas.						

No. MA	Descripción de la Meta Académica	Valores Cualitativos			Valores Trimestre 3	
		Programado	Alcanzado	%	Meta Programada	Meta Alcanzada
1.2.2	Profesores capacitados para impartir materias de su propia disciplina en el idioma inglés dentro de los diferentes programas educativos	10	0	0.00	0.00	0.00
Justificación						
Se está avanzando conforme al plan de trabajo. Durante este trimestre, se hizo entrega del Diseño e interfaz gráfica para la estructura del curso para alumno y maestro, lecturas digitales, objetos de aprendizaje y 18 vídeos.						

No. MA	Descripción de la Meta Académica	Valores Cualitativos			Valores Trimestre 3	
		Programado	Alcanzado	%	Meta Programada	Meta Alcanzada
1.2.3	Estudiantes de los diferentes programas educativos que participan en cursos, inscritos en materias y/o eventos que fortalecen su formación integral.	2,000	2,385	+100	545.00	2,385.00
Justificación						
Se logró alcanzar la meta beneficiando: - Alumnos en clases Intercultural: 918 - Alumnos que asistieron a eventos organizados por la Coordinación de Extensión de la Cultura en el 3er trimestre: 1467						

No. OP Descripción del Objetivo Particular


1.3 Fortalecer la modalidad de educación a distancia a través de la virtualización de cursos para apoyar y flexibilizar los procesos de formación de estudiantes y la capacitación de los profesores.

No. MA	Descripción de la Meta Académica	Valores Cualitativos			Valores Trimestre 3	
		Programado	Alcanzado	%	Meta Programada	Meta Alcanzada
1.3.1	Cursos virtualizados del plan 2016 en la plataforma ITSON-virtual	20	5	25.00	5.00	5.00
Justificación						
Se cuenta con 5 cursos virtualizados del plan 2016, de las áreas de Sociocultural, Extensión de la Cultura y, en específico, de la Licenciatura en Dirección de la Cultura Física y el Deporte. Se seguirá brindado asesoría metodológica para el diseño instruccional de los cursos, así como la impartición del Diplomado en elaboración de cursos en modalidad semipresencial. Cursos virtualizados: -Metrología deportiva, Psicología educativa, Metodología de los deportes de coordinación y arte competitivo, Diversidad cultural, Comunicación efectiva.						

No. MA	Descripción de la Meta Académica	Valores Cualitativos			Valores Trimestre 3	
		Programado	Alcanzado	%	Meta Programada	Meta Alcanzada
1.3.2	Cursos virtualizados del nivel novel del Programa de Profesionalización Docente.	8	5	62.50	4.00	5.00
	Justificación					
Se tienen diseñados 5 cursos de la competencia de Actitudes y Valores del nivel novel del programa de profesionalización docente: 1) Vamos a cuidar la casa común, 2) Desarrollo integral de la persona, 3) Desarrollo humano y proceso formativo de los estudiantes, 4) Inteligencia emocional y habilidades sociales; 5) ¡Orgullosamente ITSON!. Se continúa trabajando a través del equipo de profesores desarrolladores de nivel novel, a través de taller para realizar los diseños de los cursos.						

No. MA	Descripción de la Meta Académica	Valores Cualitativos			Valores Trimestre 3	
		Programado	Alcanzado	%	Meta Programada	Meta Alcanzada
1.3.3	Modelo de Educación a Distancia pertinente al contexto institucional	1	0	0.00	0.00	0.00
	Justificación					
Se tiene programada la visita de consultor externo de Argentina, Dr. José Luis Córca, para realizar su primer visita del 21 de octubre al 03 de noviembre.. Se realizará, a modo de taller, la consultaría del modelo de educación a distancia.						

Firmas



Dr. Javier José Vales García
Rector



Mtro. Eleuterio Barraza Villegas
Director de Servicios de Información



Universidad: Instituto Tecnológico de Sonora
Clave de convenio C/PFCE-2018-26MSU0023H-09-24

Proyecto: Atención prioritaria a problemas comunes de las DES
Clave de Proyecto: P/PFCE-2018-26MSU0023H-01


Indicador de Calidad		Ajustado Anual				Ajustado Trimestral	Alcanzado Trimestral	Total de Avance		
		Valor Inicial	%	Valor Final	%	Número	Número	%	Número	%
Capacidad Académica										
Total de Profesores de Tiempo Completo.		Universo: 271								
1.1.1	Licenciatura	3	1.11	3	1.11	0	0	0	0	
1.1.3	Maestría	124	45.8	121	44.7	15	13	86.67	13	10.7
1.1.4	Doctorado	126	46.5	145	53.5	6	9	100+	9	6.21
1.1.5	Posgrado en el área disciplinar de su desempeño	255	94.1	238	87.8	14	14	100	14	5.88
1.1.6	Doctorado en el área disciplinar de su desempeño	126	46.5	144	53.1	0	0	0	0	0
1.1.7	Perfil deseable reconocido por el PROMEP-SES	186	68.6	197	72.7	41	44	100+	44	22.3
1.1.8	Adscripción al SNJ o SNC	55	20.3	64	23.6	26	27	100+	27	42.2
1.1.9	Participación en el programa de tutorías	234	86.4	254	93.7	20	20	100	20	7.87
Total de profesores que conforman la planta académica		Universo: 1,302								
1.2.1	Profesores (PTC, PMT y PA) que reciben capacitación y/o actualización con al menos 40 horas por año	310	23.8	472	36.3	30	0	0	0	0
Total de Cuerpos Académicos		Universo: 37								
1.3.1	Consolidados	8	21.6	11	29.7	0	0	0	0	0
1.3.2	En Consolidación	17	46	17	46	0	0	0	0	0
1.3.3	En Formación	13	35.1	9	24.3	0	0	0	0	0
Competitividad Académica										
Total de Programas Educativos de TSU/PA y Lic evaluables		Universo: 44								
2.2.1	Número y % de PE que alcanzarán el nivel 1 los CIEES.	4	9.09	6	13.6	0	0	0	0	0
2.2.2	Número y % de PE que serán acreditados por organismos reconocidos por el COPAES.	34	77.3	34	77.3	0	0	0	0	0
2.2.3	Número y % de PE de licenciatura y TSU de calidad del total de la oferta educativa evaluable	37	84.1	39	88.6	0	0	0	9	23.1
2.2.4	Número y % de PE de licenciatura/campus con estándar 1 del IDAP del CENEVAL	1	2.27	1	2.27	0	0	0	0	0
2.2.5	Número y % de PE de licenciatura/campus con estándar 2 del IDAP del CENEVAL	1	2.27	2	4.55	0	0	0	0	0
Total de matrícula evaluable de Nivel TSU/PA y Lic		Universo: 15,759								
2.3.1	Número y % de matrícula atendida en PE de TSU/PA y Licenciatura de calidad del total asociada a los PE evaluables	14,223	90.3	15,278	97	0	0	0	0	0
Total de Programas Educativos de posgrado		Universo: 19								
2.4.3	PE de posgrado reconocidos por el Programa Nacional de Posgrado de Calidad (PNPC)	9	47.4	10	52.6	0	0	0	0	0
2.4.4	PE de posgrado que ingresarán al Programa de Fomento a la Calidad (PFC)	1	5.26	1	5.26	0	0	0	0	0
2.4.5	PE de posgrado que ingresarán al Padrón Nacional de Posgrado (PNP)	1	5.26	1	5.26	0	0	0	0	0
Total de Matrícula de nivel posgrado		Universo: 529								
2.5.1	Número y porcentaje de matrícula atendida en PE de posgrado de calidad.	338	63.9	364	68.8	0	0	0	126	34.6
Tasa de egreso por cohorte generacional de TSU/PA		M1	M2	%						
2.6.1	Tasa de egreso por cohorte para PE de TSU y PA Ciclo A	12	100	3	25	0	0	0	0	0




Universidad: Instituto Tecnológico de Sonora
Clave de convenio C/PFCE-2018-26MSU0023H-09-24

Proyecto: Atención prioritaria a problemas comunes de las DES
Clave de Proyecto: P/PFCE-2018-26MSU0023H-01

Indicador de Calidad		Ajustado Anual			Ajustado Trimestral	Alcanzado Trimestral	Total de Avance		
Tasa de titulación por cohorte generacional de TSU/PA		M1	M2	%					
2.7.1	Tasa de titulación por cohorte para PE de TSU y PA Ciclo A	3	100	2	66.7	0	0	0	0
Tasa de egreso por cohorte generacional de Licenciatura		M1	M2	%					
2.8.1	Tasa de egreso por cohorte para PE de licenciatura Ciclo A	2,961	100	843	28.5	70	70	100	70
Tasa de titulación por cohorte generacional de Licenciatura		M1	M2	%					
2.9.1	Tasa de titulación por cohorte para PE de licenciatura Ciclo A	1,267	100	668	52.7	0	0	0	0
Tasa de graduación por cohorte generacional de Licenciatura		M1	M2	%					
2.10.1	Tasa de graduación para PE de posgrado	181	100	143	79	0	0	0	0


Dr. Javier José Vales García
Rector


Mtro. Eleuterio Barraza Villegas
Responsable del proyecto


P/PFCE-2018-26MSU0023H-02 Atención a los problemas de la gestión del ITSON

No. OP		Descripción del Objetivo Particular				
2.1		Asegurar la habilitación de redes de colaboración interinstitucional para fortalecer la infraestructura de conectividad beneficiando el proceso de enseñanza-aprendizaje de todos los programas educativos.				
No. MA	Descripción de la Meta Académica	Valores Cualitativos			Valores Trimestre 3	
		Programado	Alcanzado	%	Meta Programada	Meta Alcanzada
	Número de edificios institucionales en los que se amplía o fortalece su conectividad a la red institucional	6	0	0.00	0.00	0.00
2.1.1	Justificación					
	Se ha realizado la adecuación de los requerimientos técnicos, con base en los recursos asignados. Asimismo, se utilizará recurso propio en conjunto con el recurso PFCE.					

No. OP		Descripción del Objetivo Particular				
2.2		Proporcionar instalaciones educativas seguras para el desarrollo de las actividades académicas y de soporte.				
No. MA	Descripción de la Meta Académica	Valores Cualitativos			Valores Trimestre 3	
		Programado	Alcanzado	%	Meta Programada	Meta Alcanzada
	Número de edificios de uso educativo que se clasifican con alto riesgo en el cumplimiento de los requisitos normativos de Protección Civil	5	0	0.00	5.00	0.00
2.2.1	Justificación					
	Se ha atendido el proceso de licitación: entrega de fichas técnicas, modificaciones según las observaciones de Adquisiciones ha emitido, se entregaron cotizaciones de apoyo, se respondieron dudas presentadas y se atendió lo correspondiente a la junta de aclaraciones. El mes de octubre se otorga el fallo del(los) proveedor(es) adjudicado(s) y con ello realizar el ejercicio del recurso.					



Firmas



Dr. Javier José Vales García
Rector




Mtro. Eleuterio Barraza Villegas
Director de Servicios de Información




Universidad: Instituto Tecnológico de Sonora
Clave de convenio: C/PFCE-2018-26MSU0023H-09-24

Proyecto: Atención a los problemas de la gestión del ITSON
Clave de Proyecto: P/PFCE-2018-26MSU0023H-02

Indicador de Calidad	Ajustado Anual				Ajustado Trimestral Número	Alcanzado Trimestral Número	Alcanzado Trimestral %	Total de Avance		Justificación
	Valor Inicial	%	Valor Final	%				Número	%	
Procesos estratégicos de gestión que serán certificados por normas reconocidas										
Total de procesos de gestión	Universo: 12									
1.1.1	Número y % de los procesos certificados	6	50	6	50	0	0	0	0	0
1.1.2	Número y % de procesos re-certificados	6	50	6	50	0	0	0	0	0
Diseño, integración y explotación de Sistemas de Información										
Total de módulos que conforman los Sistemas de Información	Universo: 7									
2.1.1	Número y nombre de los módulos que estarán operando (administración escolar, recursos humanos, finanzas u otro)	5	71.4	7	100	0	0	0	0	0
2.1.2	Módulos de los Sistemas de Información que operarán relacionados entre sí	4	57.1	7	100	0	0	0	0	0
Índice de sostenibilidad económica										
Total Presupuesto ordinario institucional	Universo: 1,525,025,494									
3.1.1	Monto y % de recursos autogenerados en relación al monto del presupuesto total	286,740,182	18.8	295,342,387	19.4	0	0	0	0	0


Dr. Javier José Vales García
Rector


Mtro. Eleuterio Barraza Villegas
Responsable del proyecto





Programa Fortalecimiento de la Calidad Educativa
Formato de apoyo para analizar el Seguimiento Académico de proyectos PFCE 2018
Instituto Tecnológico de Sonora

P/PFCE-2018-26MSU0023H-03 Fortalecimiento de la cultura de género entre los integrantes de la comunidad universitaria del Instituto Tecnológico de Sonora

No. OP	Descripción del Objetivo Particular					
3.1	Implementar un programa de capacitación en el Instituto Tecnológico de Sonora para fomentar las relaciones de igualdad entre mujeres y hombres.					
No. MA	Descripción de la Meta Académica	Valores Cualitativos			Valores Trimestre 3	
		Programado	Alcanzado	%	Meta Programada	Meta Alcanzada
	Número de integrantes de la comunidad universitaria (alumnos, profesores y administrativos) que han recibido habilitación en cuanto a perspectiva de género.	630	378	60.00	274.00	258.00
Justificación						
3.1.1	Se realizaron cursos-talleres en el tema de "Hostigamiento y Acoso Sexual: de la naturalización al desengaño"; impartido por la Maestra Susana A. Atme Abdo de los cuales se realizaron en Guaymas, Empalme Navojoa, con alumnos, alumnas, maestros, maestras, administrativos y administrativas. 36/50: Los valores pendientes de cumplimiento se debe: De los 50 profesores considerados se tuvo la participación de 36 y de 35 administrativos se tuvo la participación de 35, esto debido a los horarios de clase y gestión. Para lograr la meta se están adecuando horarios, como parte de la logística, para que se les facilite asistir. Cabe mencionar que se ha iniciado la programación y realización de cursos-talleres del mes de octubre en donde se estará considerando a profesores y administrativos, viéndose reflejado en el próximo trimestre.					

Firmas


 Dr. Javier José Vales García
 Rector


 Dina Ivonne Valdez Pineda
 PTC del Departamento de Ciencias Administrativas



Universidad: Instituto Tecnológico de Sonora
Clave de convenio: C/PFCE-2018-26MSU0023H-09-24

Proyecto: Fortalecimiento de la cultura de género entre los integrantes de la comunidad universitaria del Instituto Tecnológico de Sonora
Clave de Proyecto: P/PFCE-2018-26MSU0023H-03

Indicador de Calidad	Ajustado Anual				Ajustado Trimestral		Alcanzado Trimestral		Total de Avance		Justificación
	Valor Inicial	%	Valor Final	%	Número	Número	%	Número	%		
Personal universitario capacitado en igualdad de género y violencia contra las mujeres											
Total de profesores (PTC, PMT y PA)	Universo: 75										
1.1.1	Número y % de profesores capacitados en igualdad de género y erradicación de la violencia contra las mujeres	0	0	75	100	50	36	72	49	65.3	Los valores pendientes de cumplimiento se deben a las actividades de docencia de los profesores. Para lograr la meta se está adecuando horarios , como parte de la logística, para que se les facilite asistir. Cabe mencionar que se ha iniciado la programación del mes de octubre en donde se estará considerando a profesores.
Total de profesoras (PTC, PMT y PA)	Universo: 70										
1.2.1	Número y % de profesoras capacitadas en igualdad de género y erradicación de la violencia contra las mujeres	0	0	70	100	37	37	100	64	91.4	
Total de administrativos	Universo: 60										
1.3.1	Número y % de administrativos capacitados en igualdad de género y erradicación de la violencia contra las mujeres	0	0	60	100	35	33	94.29	33	55	Los valores pendientes de cumplimiento se debe a los horarios disponibles de los administrativos. Para lograr la meta se están reprogramando horarios, como parte de la logística, para que se les facilite asistir. Se ha iniciado la programación del mes de octubre en donde se estará considerando a los administrativos.
Total de administrativas	Universo: 50										
1.4.1	Número y % de administrativas capacitadas en igualdad de género y erradicación de la violencia contra las mujeres	0	0	50	100	22	22	100	22	44	
Total de alumnos	Universo: 165										
1.5.1	Número y % de alumnos capacitados en igualdad de género y erradicación de la violencia contra las mujeres	0	0	165	100	55	55	100	79	47.9	
Total de alumnas	Universo: 210										
1.6.1	Número y % de alumnas capacitadas en igualdad de género y erradicación de la violencia contra las mujeres	0	0	210	100	75	75	100	131	62.4	

Dr. Javier José Vales García
Rector

Dina Ivonne Valdez Pineda
Responsable del proyecto



Programa Fortalecimiento de la Calidad Educativa
Formato de apoyo para analizar el Seguimiento Académico de proyectos PFCE 2018
Instituto Tecnológico de Sonora

PFCE
2018-2019

P/PFCE-2018-26MSU0023H-04 Fortalecimiento de la capacidad y competitividad académica de la Dirección Académica de la División de Ingeniería y Tecnología

No. OP	Descripción del Objetivo Particular
--------	-------------------------------------

4.1 Consolidar la competitividad de los PE de licenciatura de la DES

No. MA	Descripción de la Meta Académica	Valores Cualitativos			Valores Trimestre 3	
		Programado	Alcanzado	%	Meta Programada	Meta Alcanzada
	PE de pregrado que mantienen su reconocimiento de calidad	7	7	100.00	7.00	7.00
4.1.1	Justificación					

En la Dirección se cuenta con 7 PE de calidad, evaluados por organismos acreditadores adscritos a COPAES, 5 PE acreditados por CACEI IIS, IC, IE, IMT, IEM; 1 PE por CONAIC, ISW; y 1 PE por COMAPROP, LDG.

No. MA	Descripción de la Meta Académica	Valores Cualitativos			Valores Trimestre 3	
		Programado	Alcanzado	%	Meta Programada	Meta Alcanzada
	Número de productos científicos arbitrados o indizados publicados por los PTC	3	2	66.67	1.00	2.00
4.1.2	Justificación					

Se cuenta con la asistencia a 2 congresos; 1) RVP 2018, el Mtro. Enrique Aragón con la ponencia "Mejoras al desempeño energético en un edificio universitario utilizando ISO 50001" y 2) SIRSO 2018, el Mtro. Humberto Aceves con la ponencia "Responsabilidad social de una universidad pública en un proyecto de desarrollo urbano"

No. MA	Descripción de la Meta Académica	Valores Cualitativos			Valores Trimestre 3	
		Programado	Alcanzado	%	Meta Programada	Meta Alcanzada
4.1.3	Número de estudiantes con reconocimiento de créditos a través de movilidad estudiantil	5	0	0.00	0.00	0.00
Justificación						
Actualmente se encuentran en 4 estudiantes estancia nacional y 6 en estancia internacional.						

No. OP	Descripción del Objetivo Particular
4.2	Incrementar la productividad de cuerpos académicos y de la planta académica a través de la interacción colegiada

No. MA	Descripción de la Meta Académica	Valores Cualitativos			Valores Trimestre 3	
		Programado	Alcanzado	%	Meta Programada	Meta Alcanzada
4.2.1	Número de productos científicos (artículos, libros, capítulos de libros, patentes) arbitrados y/o indizados publicados por los PTC	5	0	0.00	0.00	0.00
Justificación						
Se ha trabajado para la publicación de un artículo en revista del CA-23. Respecto a las estancias, se cuenta con la invitación de un miembro del CA-29 y un miembro del CA-18 para estancia internacional y un miembro del CA-19 en estancia nacional.						


No. OP	Descripción del Objetivo Particular
4.3	Consolidar los programas de Posgrado en el PNPC de la DES

No. MA	Descripción de la Meta Académica	Valores Cualitativos			Valores Trimestre 3	
		Programado	Alcanzado	%	Meta Programada	Meta Alcanzada
4.3.2	Número de productos científicos (artículos, libros, capítulos de libros, patentes) arbitrados y/o indizados publicados por los PTC	3	0	0.00	0.00	0.00


No. MA	Descripción de la Meta Académica	Valores Cualitativos			Valores Trimestre 3	
		Programado	Alcanzado	%	Meta Programada	Meta Alcanzada
Justificación						

Se encuentran en estancia 4 alumnos de la MCI.

Firmas



Dr. Javier José Vales García
Rector



Javier Portugal Vásquez
Responsable del Proyecto



Universidad: Instituto Tecnológico de Sonora
Clave de convenio: C/PFCE-2018-26MSU0023H-09-24
Proyecto: Fortalecimiento de la capacidad y competitividad académica de la Dirección Académica de la División de Ingeniería y Tecnología
Clave de Proyecto: P/PFCE-2018-26MSU0023H-04

Indicador de Calidad	Ajustado Anual				Ajustado Trimestral Número	Alcanzado Trimestral Número	Alcanzado Trimestral %	Total de Avance		Justificación
	Valor Inicial	%	Valor Final	%				Número	%	
Capacidad Académica										
Total de Profesores de Tiempo Completo.	Universo: 85									
1.1.3 Maestría	60	70.6	60	70.6	0	0	0	0	0	
1.1.4 Doctorado	25	29.4	25	29.4	0	0	0	0	0	
1.1.5 Posgrado en el área disciplinar de su desempeño	85	100	85	100	0	0	0	0	0	
1.1.6 Doctorado en el área disciplinar de su desempeño	25	29.4	25	29.4	0	0	0	0	0	
1.1.7 Perfil deseable reconocido por el PROMEP-SES	65	76.5	67	78.8	0	0	0	0	0	
1.1.8 Adscripción al SNI o SNC	10	11.8	10	11.8	0	0	0	0	0	
1.1.9 Participación en el programa de tutorías	85	100	85	100	0	0	0	0	0	
Total de profesores que conforman la planta académica	Universo: 365									
1.2.1 Profesores (PTC, PMT y PA) que reciben capacitación y/o actualización con al menos 40 horas por año	0	0	110	30.1	0	0	0	0	0	
Total de Cuerpos Académicos										
Total de Cuerpos Académicos	Universo: 10									
1.3.1 Consolidados	2	20	4	40	0	0	0	0	0	
1.3.2 En Consolidación	5	50	3	30	0	0	0	0	0	
1.3.3 En Formación	3	30	3	30	0	0	0	0	0	
Competitividad Académica										
Total de Programas Educativos de TSU/PA y Lic evaluables	Universo: 7									
2.2.2 Número y % de PE que serán acreditados por organismos reconocidos por el COPAES.	7	100	7	100	0	0	0	0	0	
2.2.3 Número y % de PE de licenciatura y TSU de calidad del total de la oferta educativa evaluable	7	100	7	100	0	0	0	0	0	
2.2.4 Número y % de PE de licenciatura/campus con estándar 1 del IDAP del CENEVAL	1	14.3	1	14.3	0	0	0	0	0	
2.2.5 Número y % de PE de licenciatura/campus con estándar 2 del IDAP del CENEVAL	1	14.3	2	28.6	0	0	0	0	0	
Total de matrícula evaluable de Nivel TSU/PA y Lic	Universo: 4,115									
2.3.1 Número y % de matrícula atendida en PE de TSU/PA y Licenciatura de calidad del total asociada a los PE evaluables	4,071	98.9	4,115	100	0	0	0	0	0	
Total de Programas Educativos de posgrado	Universo: 7									
2.4.3 PE de posgrado reconocidos por el Programa Nacional de Posgrado de Calidad (PNPC)	3	42.9	4	57.1	0	0	0	0	0	
Total de Matrícula de nivel posgrado	Universo: 115									
2.5.1 Número y porcentaje de matrícula atendida en PE de posgrado de calidad.	46	40	48	41.7	0	0	0	0	0	
Tasa de egreso por cohorte generacional de Licenciatura										
2.8.1 Tasa de egreso por cohorte para PE de licenciatura Ciclo A	M1	M2	%							
	841	100	211	25.1	0	0	0	0	0	
Tasa de titulación por cohorte generacional de Licenciatura										
2.9.1 Tasa de titulación por cohorte para PE de licenciatura Ciclo A	M1	M2	%							
	234	100	173	73.9	0	0	0	0	0	
Tasa de graduación por cohorte generacional de Licenciatura										
2.10.1 Tasa de graduación para PE de posgrado	M1	M2	%							
	38	100	20	52.6	0	0	0	0	0	

Dr. Javier José Vales García
Rector

Javier Portugal Vázquez
Responsable del proyecto



Programa Fortalecimiento de la Calidad Educativa
Formato de apoyo para analizar el Seguimiento Académico de proyectos PFCE 2018
Instituto Tecnológico de Sonora

P/PFCE-2018-26MSU0023H-05 **Estrategias para la Atención integral de estudiantes, fortalecimiento de programas educativos y consolidación de cuerpos académicos DES de Recursos Naturales**

No. OP		Descripción del Objetivo Particular				
5.1	Atender integralmente las recomendaciones emitidas por organismos de evaluación externa para incrementar la competitividad de los PE y sus estudiantes en la DES de recursos naturales.					
No. MA	Descripción de la Meta Académica	Valores Cualitativos			Valores Trimestre 3	
		Programado	Alcanzado	%	Meta Programada	Meta Alcanzada
	Número de estudiantes de pregrado adscritos a programas de calidad con créditos aprobatorios en otras IES nacional/internacional o que se certifican ante un organismo externo.	12	28	+100	12.00	28.00
5.1.1	Justificación					
	Seis alumnos se encuentran en movilidad nacional, en las distintas IES seleccionadas; concluyen en el mes de Además, se llevó a cabo la certificación HACCP para alumnos de PE, de IQ, LTA e IB, teniendo una respuesta de 22 alumnos, los cuales obtuvieron la certificación.					
No. MA	Descripción de la Meta Académica	Valores Cualitativos			Valores Trimestre 3	
		Programado	Alcanzado	%	Meta Programada	Meta Alcanzada
	Aumento de cobertura de estudiantes adscritos programas de calidad en DES de RN. (valor en porcentaje)	5	0	0.00	5.00	0.00
5.1.2	Justificación					
	Se ha avanzado en la solicitud de los distintos equipos de laboratorio y apoyo para los PE. Se cuenta con fechas programadas para el próximo trimestre para la entrega de dichos equipos y dar cumplimiento a los compromisos establecidos. La demora en el cumplimiento a que la DES presupuestó el recurso para tenerlo disponible, sin considerar en cuenta los tiempos de entrega no de cotejo de información.					



No. MA	Descripción de la Meta Académica	Valores Cualitativos			Valores Trimestre 3	
		Programado	Alcanzado	%	Meta Programada	Meta Alcanzada
	Recomendaciones atendidas de los organismos evaluadores o acreditadores (CIEES y COPAES).	3	0	0.00	3.00	0.00
5.1.3	Justificación					
	El atraso se ha debido a cambios en fechas de los eventos académicos concentrando el mayor número de ellos en los meses de octubre y noviembre, que es cuando se iniciará con la compra de vuelos de conferencistas que asistirán a los distintos eventos académicos a desarrollarse en los meses de octubre y noviembre del presente año.					

No. OP	Descripción del Objetivo Particular
5.2	Asegurar la permanencia de la Maestría en Ciencias en Recursos Naturales (MCRN) y del Doctorado en Ciencias Especialidad en Biotecnología (DCEB) de la DES de Recursos Naturales en el PNPC

No. MA	Descripción de la Meta Académica	Valores Cualitativos			Valores Trimestre 3	
		Programado	Alcanzado	%	Meta Programada	Meta Alcanzada
	Publicación de productos científicos (artículos, libros técnicos, capítulos de libros, artículos en memorias en extenso) arbitrados y/o indizados por año que favorezca la eficiencia terminal de DCEB y MCRN.	26	7	26.92	26.00	7.00
5.2.1	Justificación					
	El retraso en el cumplimiento de la meta se debe a que los alumnos optaron por cambio de fechas de congreso o estancias. Se apoyó a alumnos tanto de maestría como de doctorado para asistencias a congresos, en estancias y publicaciones, así como también se realizó la adquisición de vuelos para conferencistas extranjeros que asistirán al 6ISEBE. Se está trabajando con los RP de Posgrados en planes de acción para el cumplimiento posterior.					

No. MA	Descripción de la Meta Académica	Valores Cualitativos			Valores Trimestre 3	
		Programado	Alcanzado	%	Meta Programada	Meta Alcanzada
5.2.2	Publicación de productos científicos (artículos, libros técnicos, capítulos de libros, artículos en memorias en extenso) arbitrados y/o indizados por año que favorezca la eficiencia terminal de DCEB Y MCRN.	8	2	25.00	8.00	2.00
	Justificación					
	El retraso en el cumplimiento de la meta se debe que los alumnos se encuentran aún en proceso de desarrollo y/o revisión de los mismos. Se apoyó a dos alumnos uno de maestría y uno de doctorado en el pago de edición de su publicación. Se está trabajando con los RP de Posgrados en planes de acción para el cumplimiento posterior.					

No. MA	Descripción de la Meta Académica	Valores Cualitativos			Valores Trimestre 3	
		Programado	Alcanzado	%	Meta Programada	Meta Alcanzada
5.2.3	Desarrollo de patentes	1	1	100.00	1.00	1.00
	Justificación					
	Se llevó a cabo el curso "Análisis de línea de propiedad industrial para la redacción y eventual elaboración de solicitudes de patentes", llevado a cabo del 08 al 21 de agosto, con un total de 18 participantes, entre alumnos y NAB.					

No. OP	Descripción del Objetivo Particular
5.3	Consolidar los Cuerpos Académicos reconocidos por la SES de la SEP

No. MA	Descripción de la Meta Académica	Valores Cualitativos			Valores Trimestre 3	
		Programado	Alcanzado	%	Meta Programada	Meta Alcanzada
5.3.1	Incrementar, para el año 2019, el porcentaje (del 80 al 90%) de CA de la DES de RN, en grado de "en consolidación" y "consolidado".	9	0	0.00	0.00	0.00
	Justificación					
	Se apoyó al CA Ingeniería de Procesos, en la publicación de un artículo en libro.					

No. MA	Descripción de la Meta Académica	Valores Cualitativos			Valores Trimestre 3	
		Programado	Alcanzado	%	Meta Programada	Meta Alcanzada
	Incrementar la formalización del número de publicaciones de calidad de los CA de la DES de RN en los que participan los CA de la DES de RN, para el 2019.	10	4	40.00	4.00	4.00
Justificación						


5.3.2 Se apoyaron a PTC de CA en asistencia a congreso XLII Congreso Nacional de Buiatría Chihuahua, Chihuahua 2 al 4 de agosto de 2018, Dr. Javier Arturo Munguia Xochihua, y estancias tanto nacional como internacional. Estancia de Investigación de PTC de CA Reproducción y Genética Animal en IES internacional por un periodo de 15 días en el Laboratorio de Genómica Animal de la Universidad de Arizona, Estados Unidos. de 2018 Dr. Pablo Luna, estancia de investigación de PTC en IES Nacional por un periodo de 20 días en Instituto de Investigaciones Biomédicas. Universidad Nacional Autónoma de México, Dr. Jose de Jesús Balderas, Estancia de investigación de PTC de CA Biosistemas Acuáticos en IES internacional por un periodo de 30 días en Lab. Protozoarios y Endosimbiontes Patógenos Instituto de Medicina Tropical 'Alexander von Humboldt' UPCH - Universidad Peruana Cayetano Heredia. En Lima - Perú. Dr Fernando Lares Villa

No. MA	Descripción de la Meta Académica	Valores Cualitativos			Valores Trimestre 3	
		Programado	Alcanzado	%	Meta Programada	Meta Alcanzada
	Número de PTC adicionales que se incorporan al SNI el número de profesores en el SNI, del 47 al 55% promedio de los CA en el 2019.	1	0	0.00	0.00	0.00
Justificación						


5.3.3

Se está avanzando en la compra de equipamiento considerando entrega en el próximo trimestre.

Firmas



Dr. Javier José Vales García
Rector



Jaime López Cervantes
Director de la DES de Recursos Naturales



Universidad: Instituto Tecnológico de Sonora
Clave de convenio: C/PFCE-2018-26MSU0023H-09-24

Proyecto: Estrategias para la Atención integral de estudiantes, fortalecimiento de programas educativos y consolidación de cuerpos académicos DES de Recursos Naturales
Clave de Proyecto: P/PFCE-2018-26MSU0023H-05

Indicador de Calidad		Ajustado Anual				Ajustado Trimestral Número	Alcanzado Trimestral		Total de Avance		Justificación
		Valor Inicial	%	Valor Final	%		Número	%	Número	%	
Capacidad Académica											
Total de Profesores de Tiempo Completo.		Universo: 61									
1.1.1	Licenciatura	1	1.64	1	1.64	0	0	0	0	0	
1.1.3	Maestría	17	27.9	15	24.6	0	0	0	0	0	
1.1.4	Doctorado	40	65.6	45	73.8	0	0	0	0	0	
1.1.5	Posgrado en el área disciplinar de su desempeño	57	93.4	60	98.4	0	0	0	0	0	
1.1.6	Doctorado en el área disciplinar de su desempeño	40	65.6	45	73.8	0	0	0	0	0	
1.1.7	Perfil deseable reconocido por el PROMEP-SES	39	63.9	41	67.2	41	44	100+	44	107	Ingresó Dra. Ana Laura Miranda y la Dra. Zulia Mayarí Sánchez Mejía. Pendiente de resultados de 3 perfiles de PTC para 6 años.
1.1.8	Adscripción al SNI o SNC	22	36.1	23	37.7	23	24	100+	24	104	Se da reingreso de Dr. Ramon Miguel Molina Barrios.
1.1.9	Participación en el programa de tutorías	53	86.9	58	95.1	0	0	0	0	0	
Total de profesores que conforman la planta académica		Universo: 61									
1.2.1	Profesores (PTC, PMT y PA) que reciben capacitación y/o actualización con al menos 40 horas por año	50	82	61	100	0	0	0	0	0	
Total de Cuerpos Académicos		Universo: 10									
1.3.1	Consolidados	4	40	4	40	0	0	0	0	0	
1.3.2	En Consolidación	4	40	5	50	0	0	0	0	0	
1.3.3	En Formación	2	20	1	10	0	0	0	0	0	
Competitividad Académica											
Total de Programas Educativos de TSU/PA y Lic evaluables		Universo: 6									
2.2.1	Número y % de PE que alcanzarán el nivel 1 los CIEES.	2	33.3	2	33.3	0	0	0	0	0	
2.2.2	Número y % de PE que serán acreditados por organismos reconocidos por el COPAES.	4	66.7	4	66.7	0	0	0	0	0	
2.2.3	Número y % de PE de licenciatura y TSU de calidad del total de la oferta educativa evaluable	4	66.7	4	66.7	0	0	0	0	0	
Total de matrícula evaluable de Nivel TSU/PA y Lic		Universo: 2,568									
2.3.1	Número y % de matrícula atendida en PE de TSU/PA y Licenciatura de calidad del total asociada a los PE evaluables	2,446	95.3	2,568	100	0	0	0	0	0	
Total de Programas Educativos de posgrado		Universo: 2									
2.4.3	PE de posgrado reconocidos por el Programa Nacional de Posgrado de Calidad (PNPC)	2	100	2	100	0	0	0	0	0	
2.4.4	PE de posgrado que ingresarán al Programa de Fomento a la Calidad (PFC)	1	50	1	50	0	0	0	0	0	
2.4.5	PE de posgrado que ingresarán al Padrón Nacional de Posgrado (PNP)	1	50	1	50	0	0	0	0	0	
Total de Matrícula de nivel posgrado		Universo: 130									
2.5.1	Número y porcentaje de matrícula atendida en PE de posgrado de calidad.	126	96.9	130	100	0	0	0	126	96.9	
Tasa de egreso por cohorte generacional de Licenciatura		M1	M2								
2.8.1	Tasa de egreso por cohorte para PE de licenciatura Ciclo A	450	100	140	31.1	70	70	100	70	50	
Tasa de titulación por cohorte generacional de Licenciatura		M1	M2								

[Handwritten signature]

[Handwritten signature]



DIRECCIÓN DE FORTALECIMIENTO INSTITUCIONAL
 Programa Fortalecimiento de la Calidad Educativa
 Cumplimiento de Indicadores de Calidad Trimestre 3




Universidad: Instituto Tecnológico de Sonora
 Clave de convenio: C/PFCE-2018-26MSU0023H-09-24

Proyecto: Estrategias para la Atención integral de estudiantes, fortalecimiento de programas educativos y consolidación de cuerpos académicos DES de Recursos Naturales
 Clave de Proyecto: P/PFCE-2018-26MSU0023H-05

Indicador de Calidad		Ajustado Anual				Ajustado Trimestral	Alcanzado Trimestral		Total de Avance		Justificación
		Valor Inicial	%	Valor Final	%	Número	Número	%	Número	%	
2.9.1	Tasa de titulación por cohorte para PE de licenciatura Ciclo A	450	100	115	25.6	0	0	0	0	0	
Tasa de graduación por cohorte generacional de Licenciatura		M1	M2	%							
2.10.1	Tasa de graduación para PE de posgrado	30	100	28	93.3	0	0	0	0	0	


 Dr. Javier José Vales García
 Rector


 Jaime López Cervantes
 Responsable del proyecto



Programa Fortalecimiento de la Calidad Educativa
Formato de apoyo para analizar el Seguimiento Académico de proyectos PFCE 2018
Instituto Tecnológico de Sonora

PFCE
2018-2019

P/PFCE-2018-26MSU0023H-06 *Aseguramiento de la calidad educativa en la formación integral del estudiante y el fortalecimiento de la capacidad académica, mediante una gestión eficiente y transparente.*

No. OP	Descripción del Objetivo Particular
--------	-------------------------------------

6.1 Asegurar la formación integral de los estudiantes de pregrado.

No. MA	Descripción de la Meta Académica	Valores Cualitativos			Valores Trimestre 3	
		Programado	Alcanzado	%	Meta Programada	Meta Alcanzada
	Número de estudiantes de pregrado que obtengan créditos aprobatorios en otra IES nacional e internacional.	8	0	0.00	0.00	0.00
6.1.1	Justificación					

Actualmente están 10 alumnos realizando movilidad estudiantil, de los cuales 4 están en universidades nacionales y 6 en universidades internacionales.

No. OP	Descripción del Objetivo Particular
--------	-------------------------------------

6.2 Fortalecer la capacidad de la planta docente y el nivel de los cuerpos académicos de la DES.

No. MA	Descripción de la Meta Académica	Valores Cualitativos			Valores Trimestre 3	
		Programado	Alcanzado	%	Meta Programada	Meta Alcanzada
	Número de publicaciones científicas (artículos, libros técnicos, capítulos de libros, artículos en memorias en extenso) arbitrados y/o indizados.	8	0	0.00	0.00	0.00
6.2.1	Justificación					

Realización de trabajos de investigación por partes de PTC, se presentarán avances en el siguiente trimestre.

No. MA	Descripción de la Meta Académica	Valores Cualitativos			Valores Trimestre 3	
		Programado	Alcanzado	%	Meta Programada	Meta Alcanzada
	Número de profesores (PTC, PA, AAA) habilitados en formación pedagógica y/o disciplinar para garantizar las competencias laborales en los estudiantes.	27	10	37.04	17.00	10.00

6.2.2 Justificación

Se capacitaron 10 profesores del curso: "Análisis y Diseño con UML" en el mes de agosto. Para el segundo curso se tuvieron contratiempos debido a cambio de responsable del Programa Educativo, se está concretando la fecha con el proveedor para que imparta el curso del 25 al 27 de octubre.

No. OP Descripción del Objetivo Particular

6.3 Fortalecer la calidad de los PE de la DES, atendiendo las recomendaciones de los organismos evaluadores y acreditadores.

No. MA	Descripción de la Meta Académica	Valores Cualitativos			Valores Trimestre 3	
		Programado	Alcanzado	%	Meta Programada	Meta Alcanzada
	Número de recomendaciones de los organismos evaluadores o acreditadores (CIEES y COPAES), atendidas.	1	0	0.00	0.00	0.00

6.3.1 Justificación

Se encuentra en el proceso de licitación mobiliario para el equipamiento del laboratorio de turismo.

No. MA	Descripción de la Meta Académica	Valores Cualitativos			Valores Trimestre 3	
		Programado	Alcanzado	%	Meta Programada	Meta Alcanzada
	Número de alumnos con resultado aprobatorio en evaluación EGEL	20	1	5.00	3.00	1.00

6.3.2 Justificación

Se tuvo la aplicación de un alumno de Ingeniería Industrial con resultado favorable. Espera de resultados de la segunda evaluación de la aplicación del examen EGEL a nivel nacional.

Firmas



Dr. Javier José Vales García
Rector



Dr. Domingo Villavicencio Aguilar
Director DES Guaymas

Universidad: Instituto Tecnológico de Sonora
 Clave de convenio: C/PFCE-2018-26MSU0023H-09-24

Proyecto: Aseguramiento de la calidad educativa en la formación integral del estudiante y el fortalecimiento de la capacidad académica, mediante una gestión eficiente y transparente.

Clave de Proyecto: P/PFCE-2018-26MSU0023H-06

Indicador de Calidad	Ajustado Anual				Ajustado Trimestral Número	Alcanzado Trimestral Número	Alcanzado Trimestral %	Total de Avance		Justificación
	Valor Inicial	%	Valor Final	%				Número	%	
Capacidad Académica										
Total de Profesores de Tiempo Completo.	Universo: 22									
1.1.3 Maestría	14	63.6	11	50	0	0	0	0	0	
1.1.4 Doctorado	7	31.8	10	45.5	0	0	0	0	0	
1.1.5 Posgrado en el área disciplinar de su desempeño	21	95.5	22	100	0	0	0	0	0	
1.1.6 Doctorado en el área disciplinar de su desempeño	7	31.8	10	45.5	0	0	0	0	0	
1.1.7 Perfil deseable reconocido por el PROMEP-SES	12	54.6	14	63.6	0	0	0	0	0	
1.1.8 Adscripción al SNI o SNC	1	4.55	2	9.09	0	0	0	0	0	
1.1.9 Participación en el programa de tutorías	16	72.7	19	86.4	0	0	0	0	0	
Total de profesores que conforman la planta académica	Universo: 163									
1.2.1 Profesores (PTC, PMT y PA) que reciben capacitación y/o actualización con al menos 40 horas por año	65	39.9	82	50.3	0	0	0	0	0	
Total de Cuerpos Académicos										
Universo: 3										
1.3.2 En Consolidación	1	33.3	1	33.3	0	0	0	0	0	
1.3.3 En Formación	3	100	2	66.7	0	0	0	0	0	
Competitividad Académica										
Total de Programas Educativos de TSU/PA y Lic evaluables										
Universo: 11										
2.2.1 Número y % de PE que alcanzarán el nivel 1 los CIEES.	1	9.09	1	9.09	0	0	0	0	0	
2.2.2 Número y % de PE que serán acreditados por organismos reconocidos por el COPAES.	6	54.6	6	54.6	0	0	0	0	0	
2.2.3 Número y % de PE de licenciatura y TSU de calidad del total de la oferta educativa evaluable	8	72.7	8	72.7	0	0	0	0	0	
Total de matrícula evaluable de Nivel TSU/PA y Lic										
Universo: 1,854										
2.3.1 Número y % de matrícula atendida en PE de TSU/PA y Licenciatura de calidad del total asociada a los PE evaluables	1,412	76.2	1,577	85.1	0	0	0	0	0	
Tasa de egreso por cohorte generacional de Licenciatura										
2.8.1 Tasa de egreso por cohorte para PE de licenciatura Ciclo A	M1	M2	%							
	480	100	97	20.2	0	0	0	0	0	
Tasa de titulación por cohorte generacional de Licenciatura										
2.9.1 Tasa de titulación por cohorte para PE de licenciatura Ciclo A	M1	M2	%							
	99	100	67	67.7	0	0	0	0	0	
Tasa de graduación por cohorte generacional de Licenciatura										
2.10.1 Tasa de graduación para PE de posgrado	M1	M2	%							
	11	100	7	63.6	0	0	0	0	0	

Dr. Javier José Vales García
 Rector

Dr. Domingo Villavicencio Aguilar
 Responsable del proyecto



Programa Fortalecimiento de la Calidad Educativa
Formato de apoyo para analizar el Seguimiento Académico de proyectos PFCE 2018
Instituto Tecnológico de Sonora

PFCE
2018-2019

P/PFCE-2018-26MSU0023H-07 Fortalecimiento de la Capacidad y Competitividad Académica de la Unidad Navojoa

No. OP	Descripción del Objetivo Particular					
7.1	Fortalecer la Planta Académica y los Cuerpos académicos.					
No. MA	Descripción de la Meta Académica	Valores Cualitativos			Valores Trimestre 3	
		Programado	Alcanzado	%	Meta Programada	Meta Alcanzada
	Publicación de productos científicos arbitrados y/o indizados.	15	4	26.67	4.00	4.00
	Justificación					
7.1.1	Se presentó una ponencia por un PTC, titulada: "Validez y confiabilidad de un instrumento de estilos de liderazgo en estudiantes universitarios", la cual se expuso en el Congreso Internacional de Investigación Academia Journals Tuxpan 2018, del 25 al 27 de septiembre del 2018, en Tuxpan Veracruz, México Co esta ponencia más las logradas en el trimestre 1, se cumple el compromiso. Asimismo, se encuentran próximas a presentar: 1) ponencia del 11 y 12 de Octubre del 2018 en la Ciudad de Morelia México; 2) ponencia del 22 al 26 de octubre, 2018.en Cancun Quintana Roo; 3) ponencia del 09 al 13 de octubre de 2018 en la Cd. De México; 4) ponencia los días 7, 8, y 9 de Noviembre del año 2018, en Celaya, Guanajuato, México.					
No. MA	Descripción de la Meta Académica	Valores Cualitativos			Valores Trimestre 3	
		Programado	Alcanzado	%	Meta Programada	Meta Alcanzada
	Profesores con actualización disciplinar o capacitación en en habilidades y especialización en áreas de Matemáticas, Psicología, y Ciencias del Ejercicio Físico.	55	34	61.82	20.00	34.00
7.1.2	Justificación					
	Se capacitaron 19 personas en el curso llamado: "FACTORES PSICOSOCIALES EN EL TRABAJO", con una duración de 8 horas, realizado los días 26 y 27 de septiembre de 2018, en las instalaciones del Instituto Tecnológico de Sonora Unidad Navojoa. Se capacitaron 15 personas en curso "Fundamentos de Fisiología del Ejercicio para las Ciencias de la Actividad Física y el Deporte", llevado a cabo los días 12 y 13 de septiembre del 2018, con una duración de 20 horas, en las instalaciones del Instituto Tecnológico de Sonora Unidad Navojoa.					

Carlos L. H. ...

lp

No. OP Descripción del Objetivo Particular

7.2 Fortalecer los Programas Educativos de Licenciatura.

No. MA	Descripción de la Meta Académica	Valores Cualitativos			Valores Trimestre 3	
		Programado	Alcanzado	%	Meta Programada	Meta Alcanzada
	Recomendaciones atendidas de los CIEES y organismos Acreditadores reconocidos por el COPAES en relación a equipamiento de laboratorios, participación de estudiantes en proyectos de investigación en 5 programas educativos.	3	0	0.00	1.00	0.00

7.2.1 Justificación

Aún está en proceso de adquisición los materiales y equipos. En relación a Movilidad internacional en el semestre ago-dic dos alumnos de Ingeniería Industrial se encuentran cursando materias en otra IES; por lo tanto, se van a alcanzar a cubrir 2 del total de 3 apoyos. En el caso del examen CENEVAL, 3 alumnos del Programa Educativo de Licenciado en Administración de Empresas Turísticas aplicaron al examen CENEVAL el día 24 de agosto de 2018 con testimonio de desempeño Satisfactorio. En el caso del PE de Ingeniería industrial, los alumnos están pendientes de aplicación para el Examen CENEVAL.

No. OP Descripción del Objetivo Particular

7.3 Fortalecer la formación integral de los estudiantes.

No. MA	Descripción de la Meta Académica	Valores Cualitativos			Valores Trimestre 3	
		Programado	Alcanzado	%	Meta Programada	Meta Alcanzada
	Estudiantes que participan en cursos, conferencias y talleres que contribuyen a su formación académica e integral.	200	219	+100	200.00	219.00

7.3.1 Justificación

En relación a los cursos de Intercultural en el periodo enero-abril, estuvieron inscritos 27 alumnos. Cabe mencionar que, recursos destinados al equipamiento de salas audiovisuales benefician a los alumnos inscritos en todos los programas ofertados en unidad Navojoa, como muestra: 19 alumnos de la materia de Desarrollo Emprendedor, 37 alumnos de la materia de simplificación del trabajo, así como 30 alumnos de la materia Organizaciones Turísticas; 16 alumnos de alimentos y bebidas, 72 alumnos en diseño asistido. 18 alumnos en la materia de Patrimonio Natural Cultural I

Caris L. H. J. 

Firmas



Dr. Javier José Vales García
Rector



Dr. Carlos Jesús Hinojosa Rodríguez
Director Unidad Navojoa



Universidad: Instituto Tecnológico de Sonora
Clave de convenio: C/PFCE-2018-26MSU0023H-09-24

Proyecto: Fortalecimiento de la Capacidad y Competitividad Académica de la Unidad Navojoa
Clave de Proyecto: P/PFCE-2018-26MSU0023H-07

Indicador de Calidad		Ajustado Anual				Ajustado Trimestral		Alcanzado Trimestral		Total de Avance		Justificación	
		Valor Inicial	%	Valor Final	%	Número	Número	%	Número	%			
Capacidad Académica													
Total de Profesores de Tiempo Completo.		Universo:		21									
1.1.3	Maestría	16	76.2	15	71.4	15	13	86.67	13	86.7	Dos PTC se titularon del Doctorado en el mes de marzo y abril del presente año, es por ello que disminuye el numero de PTC con maestría. Así como también en el mes de Mayo, se titulo un PTC en el Doctorado en Folosofia con especialidad en Administración. por ese motivo disminuye el numero de PTC con maestría.		
1.1.4	Doctorado	5	23.8	6	28.6	6	9	100+	9	150	En el 2018 dos PTC se titularon del Doctorado en Educación en la NOVA SOUTHEASTERN UNIVERSITY en los meses de marzo y abril,. Así como también en el mes de Mayo, se titulo un PTC en el Doctorado en Folosofia con especialidad en Administración, En el mes de Junio de 2018, se incorporó un nuevo PTC con Doctorado, para el area de Psicología, sumando un total de 22 PTC en Unidad Navojoa. Así mismo en el mes de marzo de 2018 se dio de baja una PTC ante PRODEP por jubilación. Con ello, se incrementó de 6 a 9 el número de PTC con habilitación máxima de Doctorado.		
1.1.5	Posgrado en el área disciplinar de su desempeño	15	71.4	14	66.7	14	14	100	14	100			
1.1.6	Doctorado en el área disciplinar de su desempeño	5	23.8	5	23.8	0	0	0	0	0			
1.1.7	Perfil deseable reconocido por el PROMEP-SES	14	66.7	14	66.7	0	0	0	0	0			
1.1.8	Adscripción al SNI o SNC	1	4.76	3	14.3	3	3	100	3	100			
1.1.9	Participación en el programa de tutorías	15	71.4	20	95.2	20	20	100	20	100			
Total de profesores que conforman la planta académica		Universo:		229									
1.2.1	Profesores (PTC, PMT y PA) que reciben capacitación y/o actualización con al menos 40 horas por año	26	11.4	30	13.1	30	0	0	0	0	El retraso se debe al cambio de fechas con los facilitadores. Los cursos se llevarán a cabo en los próximos meses		
Total de Cuerpos Académicos		Universo:		2									
1.3.2	En Consolidación	1	50	1	50	0	0	0	0	0			
1.3.3	En Formación	1	50	1	50	0	0	0	0	0			

Carlos L. May...




DIRECCIÓN DE FORTALECIMIENTO INSTITUCIONAL
Programa Fortalecimiento de la Calidad Educativa
Cumplimiento de Indicadores de Calidad Trimestre 3




Universidad: Instituto Tecnológico de Sonora
Clave de convenio: C/PFCE-2018-26MSU0023H-09-24

Proyecto: Fortalecimiento de la Capacidad y Competitividad Académica de la Unidad Navojoa
Clave de Proyecto: P/PFCE-2018-26MSU0023H-07

Indicador de Calidad	Ajustado Anual				Ajustado Trimestral Número	Alcanzado Trimestral Número	Total de Avance		Justificación
	Valor Inicial	%	Valor Final	%			Número	%	
Competitividad Académica									
Total de Programas Educativos de TSU/PA y Lic evaluables	Universo: 10								
2.2.1	Número y % de PE que alcanzarán el nivel 1 los CIEES.	0	0	1	10	0	0	0	0
2.2.2	Número y % de PE que serán acreditados por organismos reconocidos por el COPAES.	9	90	9	90	0	0	0	0
2.2.3	Número y % de PE de licenciatura y TSU de calidad del total de la oferta educativa evaluable	9	90	10	100	0	0	9	90
Total de matrícula evaluable de Nivel TSU/PA y Lic	Universo: 2,400								
2.3.1	Número y % de matrícula atendida en PE de TSU/PA y Licenciatura de calidad del total asociada a los PE evaluables	2,116	88.2	2,400	100	0	0	0	0
Tasa de egreso por cohorte generacional de Licenciatura									
2.8.1	Tasa de egreso por cohorte para PE de licenciatura Ciclo A	M1	M2	%					
		612	100	265	43.3	0	0	0	0
Tasa de titulación por cohorte generacional de Licenciatura									
2.9.1	Tasa de titulación por cohorte para PE de licenciatura Ciclo A	M1	M2	%					
		288	100	152	52.8	0	0	0	0
Tasa de graduación por cohorte generacional de Licenciatura									
2.10.1	Tasa de graduación para PE de posgrado	M1	M2	%					
		29	100	18	62.1	0	0	0	0


Dr. Javier José Vales García
Rector


Dr. Carlos Jesús Hinojosa Rodríguez
Responsable del proyecto



Programa Fortalecimiento de la Calidad Educativa
Formato de apoyo para analizar el Seguimiento Académico de proyectos PFCE 2018
Instituto Tecnológico de Sonora

PFCE
2018-2019

P/PFCE-2018-26MSU0023H-08 Programa de Fortalecimiento Calidad Educativa de la Dirección de Ciencias Económico Administrativas

No. OP	Descripción del Objetivo Particular					
8.1	Fortalecer el nivel de los cuerpos académicos y la capacidad de la planta académica de la DES.					
No. MA	Descripción de la Meta Académica	Valores Cualitativos			Valores Trimestre 3	
		Programado	Alcanzado	%	Meta Programada	Meta Alcanzada
	Productos científicos arbitrados de los PTC en CA y grupos disciplinarios	28	32	+100	18.00	32.00
	Justificación					
8.1.1	<p>Estancias académicas de investigación: 1. Dra. María Trinidad Álvarez Medina en estancia académica de investigación en Universidad Pablo de Olavide en Sevilla, España, del 10 al 22 de septiembre de 2018. Presentación de resultados de investigación: 1. Dr. Sergio Ochoa Jiménez, Beatriz Alicia Leyva Osuna, Dr. José Guadalupe Flores López, Mtro. Luis Alberto Limón Valencia, Dr. Carlos Armando Jacobo Hernández, Dra. María del Carmen Vásquez Torres, Dra. Elba Myriam Navarro Arvizu, Dra. María Elvira López Parra, Dra. Yara Landazuri Aguilera, Dra. Jesús Nereida Aceves y Mtra. Nora Edith González Navarro en presentación de resultados de investigación en XVI Congreso Internacional de Análisis Organizacional en la HEC de Montreal, Canadá, del 8 al 10 de agosto de 2018. 2. Dra. Raquel Ivonne Velasco Cepeda, Dra. Elba Myriam Navarro, Dra. María Elvira López, Dra. María del Carmen Vásquez Torres, Dra. Imelda Lorena Vázquez Jiménez, Dr. Rodolfo Valenzuela Reynaga, Dra. María Dolores Moreno Millanes, Mtra. Nora Edith González Navarro, Mtra. Blanca Rosa Ochoa Jaime, Dra. Dina Ivonne Valdez Pineda, Dr. Ramiro Arnoldo Buelna Peñuñuri, Mtra. Jesús Nereida Aceves López y Mtra. Yara Landazuri Aguilera en presentación de resultados de investigación en Congreso Interdisciplinario de Cuerpos Académicos (CICA) el 20 y 21 de septiembre de 2018 en Guanajuato, Guanajuato. 3. Dra. María del Carmen Vásquez Torres y Dr. José Guadalupe Flores López en presentación de resultados de investigación en XI Congreso Internacional de Gestión Empresarial y Administración Pública en la Habana, Cuba, que se llevará a cabo del 4 al 6 de julio de 2018. 4. Dra. Imelda Lorena Vázquez Jiménez en presentación de resultados de investigación en Seminario Internacional para el Fortalecimiento del Área de Vinculación de Educación Superior 2018 en el Centro Universitario IESTUR en la Ciudad de México, del 16 al 18 de agosto del año en curso. Es importante mencionar que se sigue trabajando en la participación de los profesores en estancias académicas de investigación, así como en presentación de resultados de investigación en el cuarto y último reporte trimestral.</p>					

No. OP	Descripción del Objetivo Particular
--------	-------------------------------------

8.2	Fortalecer la formación integral de los estudiantes de los programas educativos de Licenciatura, atendiendo a las recomendaciones de los organismos evaluadores y acreditadores.
-----	--

No. MA	Descripción de la Meta Académica	Valores Cualitativos			Valores Trimestre 3	
		Programado	Alcanzado	%	Meta Programada	Meta Alcanzada
	Estudiantes que participen en escenarios reales para prácticas profesionales, movilidad estudiantil, con el fin de garantizar las competencias laborales de los alumnos de la DES.	47	29	61.70	41.00	29.00
Justificación						

8.2.1 Prácticas Profesionales: 1. Miriam Guadalupe Heredia Cruz, estudiante del Programa Educativo de Licenciado en Administración de Empresas Turísticas (LAET) en práctica profesional de verano en VTF Le Senéquet, del 7 de julio al 1 de septiembre de 2018. 2. Viaje de familiarización como parte de la práctica profesional de 28 de estudiantes de los 4 Programas Educativos de Licenciatura (9 de LA, 10 de LAET, 1 de LCP y 8 de LEF) y 2 profesores en visitas a la UAG, UVM, BIMBO, TECMILENIO y CATAMARAN PLAYA SUR en Guadalajara, Jalisco y Mazatlán, Sinaloa, del 25 al 29 de septiembre de 2018. Originalmente, la participación sería de 29 estudiantes, sin embargo, de último momento la alumna del PE de LAET Maria Jose Marquez Bojórquez no asistió por asuntos personales, es por ello que disminuyó de 29 a 28 estudiantes. No se cumplió el valor alcanzado en el tercer trimestre, debido a que los RP de LAET y LEF se encontraban dando atención a observaciones de organismos acreditadores con visitas a ITSON para su evaluación, sin embargo, se está trabajando en el cumplimiento de la meta para el cuarto y último reporte trimestral.

No. MA	Descripción de la Meta Académica	Valores Cualitativos			Valores Trimestre 3	
		Programado	Alcanzado	%	Meta Programada	Meta Alcanzada
	Estudiantes que participen en concursos y evaluaciones de rendimiento académico como certificaciones propias de su disciplina, para medir el grado de desempeño en su disciplina con otras IES nacionales.	35	26	74.29	19.00	26.00
Justificación						

8.2.3 Maratón de Conocimientos: 1. 4 estudiantes del Programa Educativo de Licenciado en Administración (LA) en maratón regional de conocimientos en el área de Administración ANFECA en la UNISON en Hermosillo, Sonora, el 30 y 31 de agosto de 2018. Presentación de resultados de investigación: 1. Víctor Manuel García Valenzuela, estudiante del programa Educativo de Licenciado en Economía y Finanzas (LEF) en presentación de resultados de investigación en XVI Congreso Internacional de Análisis Organizacional en la HEC de Montreal, Canadá, del 8 al 10 de agosto de 2018.

No. OP	Descripción del Objetivo Particular
--------	-------------------------------------


8.3	Fortalecer el nivel de los posgrados de la DES.
-----	---

No. MA	Descripción de la Meta Académica	Valores Cualitativos			Valores Trimestre 3	
		Programado	Alcanzado	%	Meta Programada	Meta Alcanzada
	Productos científicos de calidad de los posgrados de la DES.	12	5	41.67	9.00	5.00
Justificación						


8.3.1

Presentación de resultados de investigación: 1. Jorge Alejandro Montoya Mata, estudiante de MADN en presentación de resultados de investigación en Congreso Interdisciplinario de Cuerpos Académicos (CICA) el 20 y 21 de septiembre de 2018 en Guanajuato, Guanajuato. No se cumplió el valor alcanzado en el tercer trimestre, debido a que la generación anterior finalizó y no fue posible que ellos asistieran a eventos, por lo cual se invitó a los estudiantes de la generación actual, que iniciaron actividades en agosto del año en curso. Debido a que generar trabajos para publicación lleva tiempo, es que se trabajó en ello para que presentaran en eventos en el mes de noviembre, además, eran los únicos eventos con convocatoria abierta para recibir trabajos de presentación.

Firmas



Dr. Javier José Vales García
Rector



Mirna Yudit Chávez Rivera
Directora de la DES de Ciencias Económico Administrativas

Universidad: Instituto Tecnológico de Sonora
Clave de convenio: C/PFCE-2018-26MSU0023H-09-24
Proyecto: Programa de Fortalecimiento Calidad Educativa de la Dirección de Ciencias Económico Administrativas
Clave de Proyecto: P/PFCE-2018-26MSU0023H-08

Indicador de Calidad		Ajustado Anual				Ajustado Trimestral Número	Alcanzado Trimestral Número	%	Total de Avance		Justificación
		Valor Inicial	%	Valor Final	%				Número	%	
Capacidad Académica											
Total de Profesores de Tiempo Completo.		Universo:		31							
1.1.3	Maestría	17	54.8	10	32.3	0	0	0	0	0	
1.1.4	Doctorado	15	48.4	22	71	0	0	0	0	0	
1.1.5	Posgrado en el área disciplinar de su desempeño	30	96.8	10	32.3	0	0	0	0	0	
1.1.6	Doctorado en el área disciplinar de su desempeño	15	48.4	22	71	0	0	0	0	0	
1.1.7	Perfil deseable reconocido por el PROMEP-SES	21	67.7	23	74.2	0	0	0	0	0	
1.1.8	Adscripción al SNI o SNC	4	12.9	4	12.9	0	0	0	0	0	
1.1.9	Participación en el programa de tutorías	25	80.7	29	93.6	0	0	0	0	0	
Total de profesores que conforman la planta académica		Universo:		269							
1.2.1	Profesores (PTC, PMT y PA) que reciben capacitación y/o actualización con al menos 40 horas por año	49	18.2	49	18.2	0	0	0	0	0	
Total de Cuerpos Académicos		Universo:		4							
1.3.1	Consolidados	1	25	1	25	0	0	0	0	0	
1.3.2	En Consolidación	2	50	2	50	0	0	0	0	0	
1.3.3	En Formación	1	25	1	25	0	0	0	0	0	
Competitividad Académica											
Total de Programas Educativos de TSU/PA y Lic evaluables		Universo:		4							
2.2.2	Número y % de PE que serán acreditados por organismos reconocidos por el COPAES.	4	100	4	100	0	0	0	0	0	
2.2.3	Número y % de PE de licenciatura y TSU de calidad del total de la oferta educativa evaluable	4	100	4	100	0	0	0	0	0	
Total de matrícula evaluable de Nivel TSU/PA y Lic		Universo:		2,530							
2.3.1	Número y % de matrícula atendida en PE de TSU/PA y Licenciatura de calidad del total asociada a los PE evaluables	2,395	94.7	2,530	100	0	0	0	0	0	
Total de Programas Educativos de posgrado		Universo:		3							
2.4.3	PE de posgrado reconocidos por el Programa Nacional de Posgrado de Calidad (PNPC)	1	33.3	1	33.3	0	0	0	0	0	
Total de Matrícula de nivel posgrado		Universo:		120							
2.5.1	Número y porcentaje de matrícula atendida en PE de posgrado de calidad.	113	94.2	120	100	0	0	0	0	0	
Tasa de egreso por cohorte generacional de Licenciatura		M1	M2	%							
2.8.1	Tasa de egreso por cohorte para PE de licenciatura Ciclo A	24	100	22	91.7	0	0	0	0	0	
Tasa de titulación por cohorte generacional de Licenciatura		M1	M2	%							
2.9.1	Tasa de titulación por cohorte para PE de licenciatura Ciclo A	88	100	86	97.7	0	0	0	0	0	
Tasa de graduación por cohorte generacional de Licenciatura		M1	M2	%							
2.10.1	Tasa de graduación para PE de posgrado	65	100	63	96.9	0	0	0	0	0	

Dr. Javier José Vales García
Rector

Mirna Yudit Chávez Rivera
Responsable del proyecto



Programa Fortalecimiento de la Calidad Educativa
Formato de apoyo para analizar el Seguimiento Académico de proyectos PFCE 2018
Instituto Tecnológico de Sonora



P/PFCE-2018-26MSU0023H-09 Fortalecimiento de la DES de Ciencias Sociales y Humanidades

No. OP	Descripción del Objetivo Particular
--------	-------------------------------------

9.1 Fortalecer los Cuerpos Académicos y la Planta Académica

No. MA	Descripción de la Meta Académica	Valores Cualitativos			Valores Trimestre 3	
		Programado	Alcanzado	%	Meta Programada	Meta Alcanzada
	Publicación de productos científicos arbitrados o indizados de los CA y colaboradores	17	2	11.76	17.00	2.00
9.1.1	Justificación					

Se cuenta con artículo intitolado "Effects of functional instruction on types of achievement in reading narrative texts" cuyos autores son Aldo Bazán (1), Dorle Ramos (2), Mónica Dávila (2), Néstor Velarde (1) and Maricel Rivera (2) El motivo por el cual no se reportaron más, es que están sometidos a revistas y en espera de dictamen para el siguiente trimestre.

No. MA	Descripción de la Meta Académica	Valores Cualitativos			Valores Trimestre 3	
		Programado	Alcanzado	%	Meta Programada	Meta Alcanzada
	Estancias cortas para integrantes y colaboradores de CA	8	4	50.00	8.00	4.00
9.1.2	Justificación					

Se realizaron cuatro estancias; Mtra. Luz Alicia Galvan parra realizo una estancia académica en el Centro de Género de la Facultad de Filosofía y Letras de la Benemérita Universidad Autónoma de Puebla. Dra. Maricela Urias Murrieta realizó su estancia corta de investigación en Humbolt International University. Dr. Iván Jesús Toledo Domínguez realizó su estancia en la Facultad de Ciencias de la Cultura Física de la Universidad de Matanzas. Dra. Raquel García Flores realizó su estancia de investigación en el Hospital GEA Gonzáles de la Ciudad de México. El motivo de retraso de las estancias es debido a los tiempos de recepción de las universidades, así como el tiempo de respuestas en acordar las fechas. Se reportan avance en el próximo trimestre.

No. MA	Descripción de la Meta Académica	Valores Cualitativos			Valores Trimestre 3	
		Programado	Alcanzado	%	Meta Programada	Meta Alcanzada
	Profesores que reciben capacitación y actualización	40	82	+100	40.00	82.00
9.1.3	Justificación					
	Se impartió curso: "Diseño de caso único y estudio de caso", impartido por el Dr. José Angel Vera Noriega, el 9 de agosto de 2018. Asistieron 40 maestros.					

No. OP Descripción del Objetivo Particular

9.2 Fortalecer la competitividad académica de pregrado y la formación integral de estudiantes

No. MA	Descripción de la Meta Académica	Valores Cualitativos			Valores Trimestre 3	
		Programado	Alcanzado	%	Meta Programada	Meta Alcanzada
	Estudiantes de pregrado con créditos aprobatorios en otras IES	13	0	0.00	7.00	0.00
9.2.1	Justificación					
	Se cuenta con 7 alumnos nacionales y 6 internacionales. La meta se reporta en el próximo trimestre que en cuanto concluyen el semestre					

No. MA	Descripción de la Meta Académica	Valores Cualitativos			Valores Trimestre 3	
		Programado	Alcanzado	%	Meta Programada	Meta Alcanzada
	Alumnos de licenciatura que presenta el EGEL	8	2	25.00	7.00	2.00
9.2.2	Justificación					
	A la fecha, dos alumnas han obtenido satisfactorio de la convocatoria de abril. El retraso se debe a no obtener el resultado satisfactorio de algunos alumnos. Se programa que el resto de los alumnos entreguen resultados en el siguiente trimestre.					

No. MA	Descripción de la Meta Académica	Valores Cualitativos			Valores Trimestre 3	
		Programado	Alcanzado	%	Meta Programada	Meta Alcanzada
	Alumnos de licenciatura que obtienen certificación	2	3	+100	2.00	3.00
9.2.3	Justificación					
	Se solicitó uso de remanente para un tercer apoyo, ya que el costo de la certificación fue menor el presupuestado. 1 alumna del programa educativo LCE presentó evidencia de resultado competente para obtener la certificación					

No. OP	Descripción del Objetivo Particular					
--------	-------------------------------------	--	--	--	--	--

9.3 Consolidar los Programas Educativos de Posgrado en el PNPC

No. MA	Descripción de la Meta Académica	Valores Cualitativos			Valores Trimestre 3	
		Programado	Alcanzado	%	Meta Programada	Meta Alcanzada
9.3.1	Publicación de productos científicos arbitrados y/o indizados de profesores y alumnos de los posgrados	9	0	0.00	9.00	0.00
	Justificación					

El motivo por el cual no se reportaron más, es que están sometidos a revistas y en espera de dictamen para el siguiente trimestre.


No. MA	Descripción de la Meta Académica	Valores Cualitativos			Valores Trimestre 3	
		Programado	Alcanzado	%	Meta Programada	Meta Alcanzada
9.3.2	Alumnos y profesores de posgrado en el PNPC que realicen estancias cortas en otras IES	17	12	70.59	17.00	12.00
	Justificación					

Durante el trimestre se realizaron 1 estancia nacional del PE DSAE y 2 internacionales DEL PED MIP. El motivo de retraso de las estancias es debido a los tiempos de recepción de las universidades, así como el tiempo de respuesta en acordar las fechas. Se reporta avance en el próximo trimestre.

No. MA	Descripción de la Meta Académica	Valores Cualitativos			Valores Trimestre 3	
		Programado	Alcanzado	%	Meta Programada	Meta Alcanzada
9.3.3	Profesores que reciben capacitación y actualización sobre formación disciplinar para Núcleo Académico Básico	54	2	3.70	54.00	2.00
	Justificación					

Se tiene programados más cursos que se impartirán en próximo trimestre haciendo extensiva la invitación a profesores de la DES para el cumplimiento de la meta académica. El retraso de los cursos se debe a la falta de capacitadores que se quieran presentar a Ciudad Obregón a realizar el curso, por motivos de inseguridad que se han presentado en las últimas fechas.

Firmas



Dr. Javier José Vales García
Rector



Christian Oswaldo Acosta Quiroz
Director de la DES de Ciencias Sociales y Humanidades



Universidad: Instituto Tecnológico de Sonora
Clave de convenio: C/PFCE-2018-26MSU0023H-09-24

Proyecto: Fortalecimiento de la DES de Ciencias Sociales y Humanidades
Clave de Proyecto: P/PFCE-2018-26MSU0023H-09

Indicador de Calidad	Ajustado Anual				Ajustado Trimestral Número	Alcanzado Trimestral Número	Alcanzado Trimestral %	Total de Avance		Justificación
	Valor Inicial	%	Valor Final	%				Número	%	
Capacidad Académica										
Total de Profesores de Tiempo Completo.	Universo: 51									
1.1.1 Licenciatura	2	3.92	2	3.92	0	0	0	0	0	
1.1.3 Maestría	0	0	10	19.6	0	0	0	0	0	
1.1.4 Doctorado	34	66.7	37	72.6	0	0	0	0	0	
1.1.5 Posgrado en el área disciplinar de su desempeño	47	92.2	47	92.2	0	0	0	0	0	
1.1.6 Doctorado en el área disciplinar de su desempeño	34	66.7	37	72.6	0	0	0	0	0	
1.1.7 Perfil deseable reconocido por el PROMEP-SES	35	68.6	38	74.5	0	0	0	0	0	
1.1.8 Adscripción al SNI o SNC	17	33.3	22	43.1	0	0	0	0	0	
1.1.9 Participación en el programa de tutorías	40	78.4	43	84.3	0	0	0	0	0	
Total de profesores que conforman la planta académica	Universo: 215									
1.2.1 Profesores (PTC, PMT y PA) que reciben capacitación y/o actualización con al menos 40 horas por año	120	55.8	140	65.1	0	0	0	0	0	
Total de Cuerpos Académicos										
Universo: 8										
1.3.1 Consolidados	1	12.5	2	25	0	0	0	0	0	
1.3.2 En Consolidación	4	50	5	62.5	0	0	0	0	0	
1.3.3 En Formación	3	37.5	1	12.5	0	0	0	0	0	
Competitividad Académica										
Total de Programas Educativos de TSU/PA y Lic evaluables										
Universo: 6										
2.2.1 Número y % de PE que alcanzarán el nivel 1 los CIEES.	1	16.7	2	33.3	0	0	0	0	0	
2.2.2 Número y % de PE que serán acreditados por organismos reconocidos por el COPAES.	4	66.7	4	66.7	0	0	0	0	0	
2.2.3 Número y % de PE de licenciatura y TSU de calidad del total de la oferta educativa evaluable	5	83.3	6	100	0	0	0	0	0	
Total de matrícula evaluable de Nivel TSU/PA y Lic										
Universo: 2,292										
2.3.1 Número y % de matrícula atendida en PE de TSU/PA y Licenciatura de calidad del total asociada a los PE evaluables	1,783	77.8	2,088	91.1	0	0	0	0	0	
Total de Programas Educativos de posgrado										
Universo: 3										
2.4.3 PE de posgrado reconocidos por el Programa Nacional de Posgrado de Calidad (PNPC)	3	100	3	100	0	0	0	0	0	
Total de Matrícula de nivel posgrado										
Universo: 66										
2.5.1 Número y porcentaje de matrícula atendida en PE de posgrado de calidad.	53	80.3	66	100	0	0	0	0	0	
Tasa de egreso por cohorte generacional de TSU/PA										
M1 M2 %										
2.6.1 Tasa de egreso por cohorte para PE de TSU y PA Ciclo A	12	100	3	25	0	0	0	0	0	
Tasa de titulación por cohorte generacional de TSU/PA										
M1 M2 %										
2.7.1 Tasa de titulación por cohorte para PE de TSU y PA Ciclo A	3	100	2	66.7	0	0	0	0	0	
Tasa de egreso por cohorte generacional de Licenciatura										
M1 M2 %										
2.8.1 Tasa de egreso por cohorte para PE de licenciatura Ciclo A	554	100	108	19.5	0	0	0	0	0	
Tasa de titulación por cohorte generacional de Licenciatura										
M1 M2 %										
2.9.1 Tasa de titulación por cohorte para PE de licenciatura Ciclo A	108	100	75	69.4	0	0	0	0	0	




DIRECCIÓN DE FORTALECIMIENTO INSTITUCIONAL
Programa Fortalecimiento de la Calidad Educativa
Cumplimiento de Indicadores de Calidad Trimestre 3



Universidad: Instituto Tecnológico de Sonora
Clave de convenio: C/PFCE-2018-26MSU0023H-09-24

Proyecto: Fortalecimiento de la DES de Ciencias Sociales y Humanidades
Clave de Proyecto: P/PFCE-2018-26MSU0023H-09

Indicador de Calidad		Ajustado Anual				Ajustado Trimestral	Alcanzado Trimestral	Total de Avance		Justificación
		Valor Inicial	%	Valor Final	%	Número	Número	%	Número	
Tasa de graduación por cohorte generacional de Licenciatura		M1	M2	%						
2.10.1	Tasa de graduación para PE de posgrado	8	100	7	87.5	0	0	0	0	0



 Dr. Javier José Vales García
 Rector



 Christian Oswaldo Acosta Quiroz
 Responsable del proyecto