



INSTITUTO TECNOLÓGICO DE SONORA
Educar para Trascender

Instituto Tecnológico de Sonora

5 de Febrero No. 818 sur

T. (644) 410-09-00

C.P. 85000 Ciudad Obregón, Sonora, México.

www.itson.mx

INSTITUTO TECNOLÓGICO DE SONORA

Evaluación Trimestral de Contabilidad
Armonizada 2024

SEGUNDO TRIMESTRE



INSTITUTO TECNOLÓGICO DE SONORA
Educar para Trascender

Instituto Tecnológico de Sonora

5 de Febrero No. 818 sur

T. (644) 410-09-00

C.P. 85000 Ciudad Obregón, Sonora, México.

www.itson.mx

I. INFORMACIÓN CONTABLE

Instituto Tecnológico de Sonora
Estado de Situación Financiera
Al 30 de Junio de 2024
(Cifras en Pesos)

Concepto	2024	2023	Concepto	2024	2023
ACTIVO			PASIVO		
Activo Circulante			Pasivo Circulante		
Efectivo y Equivalentes	273,297,614.91	274,683,053.52	Cuentas por Pagar a Corto Plazo	39,564,812.03	36,550,819.47
Derechos a Recibir Efectivo o Equivalentes	177,817,750.64	176,463,943.61	Documentos por Pagar a Corto Plazo	-	-
Derechos a Recibir Bienes o Servicios	7,469,139.28	6,488,974.96	Porción a Corto Plazo de la Deuda Pública a Largo Plazo	-	-
Inventarios	104,408,028.05	103,903,916.88	Títulos y Valores a Corto Plazo	-	-
Almacenes	119,157.50	142,884.93	Pasivos Diferidos a Corto Plazo	-	-
Estimación por Pérdida o Deterioro de Activos Circulantes	10,814,372.14	13,721,013.38	Fondos y Bienes de Terceros en Garantía y/o Administración a Corto Plazo	1,441,862.85	1,429,798.85
Otros Activos Circulantes	27,648.00	27,648.00	Provisiones a Corto Plazo	-	-
			Otros Pasivos a Corto Plazo	-	-
Total de Activos Circulantes	552,324,966.24	547,989,408.52	Total de Pasivos Circulantes	41,006,674.88	37,980,618.32
Activo No Circulante			Pasivo No Circulante		
Inversiones Financieras a Largo Plazo	774,864,212.56	733,143,412.72	Cuentas por Pagar a Largo Plazo	-	-
Derechos a Recibir Efectivo o Equivalentes a Largo Plazo	20,801,410.84	24,097,659.78	Documentos por Pagar a Largo Plazo	-	-
Bienes Inmuebles, Infraestructura y Construcciones en Proceso	2,049,998,426.42	2,045,733,718.40	Deuda Pública a Largo Plazo	-	-
Bienes Muebles	944,949,791.21	898,693,041.52	Pasivos Diferidos a Largo Plazo	-	-
Activos Intangibles	12,136,327.90	12,136,327.90	Fondos y Bienes de Terceros en Garantía y/o en Administración a Largo Plazo	-	-
Depreciación, Deterioro y Amortización Acumulada de Bienes	1,847,854,809.15	1,808,972,542.00	Provisiones a Largo Plazo	-	-
Activos Diferidos	81,316.37	81,316.37			
Estimación por Pérdida o Deterioro de Activos no Circulantes	-	-			
Otros Activos no Circulantes	-	-			
Total de Activos No Circulantes	1,954,976,676.15	1,904,912,934.69	Total de Pasivos No Circulantes	-	-
Total de Activos	2,507,301,642.39	2,452,902,343.21	Total de Pasivo	41,006,674.88	37,980,618.32
			HACIENDA PÚBLICA/PATRIMONIO		
			Hacienda Pública/Patrimonio Contribuido	1,184,664,955.16	1,184,664,955.16
			Aportaciones	518,752,876.78	518,752,876.78
			Donaciones de Capital	217,528,023.19	217,528,023.19
				448,384,055.19	448,384,055.19
			Actualización de la Hacienda Pública/Patrimonio		
			Hacienda Pública/Patrimonio Generado	1,268,683,588.84	1,217,310,346.22
			Resultados del Ejercicio (Ahorro/ Desahorro)	52,671,248.21	100,967,926.22
			Resultados de Ejercicios Anteriores	66,791,803.16	167,759,729.38
			Revalúos	40,437,149.21	40,437,149.21
			Reservas	1,251,883,576.04	1,251,883,576.04
			Rectificaciones de Resultados de Ejercicios Anteriores	9,516,581.46	8,218,575.87
			Exceso o Insuficiencia en la Actualización de la Hacienda Pública/Patrimonio	12,946,423.51	12,946,423.51
			Resultado por Posición Monetaria	12,946,423.51	12,946,423.51
			Resultado por Tenencia de Activos no Monetarios	-	-
			Total Hacienda Pública/Patrimonio	2,466,294,967.51	2,414,921,724.89
			Total de Pasivo y Hacienda Pública/Patrimonio	2,507,301,642.39	2,452,902,343.21

Bajo protesta de decir verdad declaramos que los Estados Financieros y sus Notas, son razonablemente correctos y son responsabilidad del emisor


Mtra. Gladys Guadalupe Peralta Rodríguez
Directora de Recursos Financieros



Dr. Rodolfo Valenzuela Reynaga
Vicerrector Administrativo


Instituto Tecnológico de Sonora
Estado de Situación Financiera Detallado - LDF
A 31 de Diciembre de 2023 y al 30 de Junio de 2024 (b)

(PESOS)

Concepto (c)	2024	31 de diciembre de 2023	Concepto (c)	2024	31 de diciembre de 2023
ACTIVO			PASIVO		
Activo Circulante			Pasivo Circulante		
a. Efectivo y Equivalentes (a=a1+a2+a3+a4+a5+a6+a7)	273,297,614.91	274,683,053.52	a. Cuentas por Pagar a Corto Plazo (a=a1+a2+a3+a4+a5+a6+a7+a8+a9)	39,564,812.03	36,550,819.47
a1) Efectivo	1,634,629.57	780,448.68	a1) Servicios Personales por Pagar a Corto Plazo	611.88	611.88
a2) Bancos/Tesorería	14,357,892.44	17,356,398.22	a2) Proveedores por Pagar a Corto Plazo	12,016,821.83	5,603,281.17
a3) Bancos/Dependencias y Otros			a3) Contratistas por Obras Públicas por Pagar a Corto Plazo	280,036.14	1,971,886.90
a4) Inversiones Temporales (Hasta 3 meses)	255,827,358.06	255,064,652.40	a4) Participaciones y Aportaciones por Pagar a Corto Plazo		
a5) Fondos con Afectación Específica	1,477,734.84	1,481,554.22	a5) Transferencias Otorgadas por Pagar a Corto Plazo		
a6) Depósitos de Fondos de Terceros en Garantía y/o Administración			a6) Intereses, Comisiones y Otros Gastos de la Deuda Pública por Pagar a Corto Plazo		
a7) Otros Efectivos y Equivalentes			a7) Retenciones y Contribuciones por Pagar a Corto Plazo	22,285,244.64	24,363,461.86
b. Derechos a Recibir Efectivo o Equivalentes (b=b1+b2+b3+b4+b5+b6+b7)	177,817,750.64	176,463,943.61	a8) Devoluciones de la Ley de Ingresos por Pagar a Corto Plazo		
b1) Inversiones Financieras de Corto Plazo			a9) Otras Cuentas por Pagar a Corto Plazo	4,983,321.30	4,612,801.42
b2) Cuentas por Cobrar a Corto Plazo	118,347,091.40	114,449,572.00	b. Documentos por Pagar a Corto Plazo (b=b1+b2+b3)		
b3) Deudores Diversos por Cobrar a Corto Plazo	58,749,507.58	60,789,055.18	b1) Documentos Comerciales por Pagar a Corto Plazo		
b4) Ingresos por Recuperar a Corto Plazo			b2) Documentos con Contratistas por Obras Públicas por Pagar a Corto Plazo		
b5) Deudores por Anticipos de la Tesorería a Corto Plazo			b3) Otros Documentos por Pagar a Corto Plazo		
b6) Préstamos Otorgados a Corto Plazo	721,151.66	1,225,316.43	c. Porción a Corto Plazo de la Deuda Pública a Largo Plazo (c=c1+c2)		
b7) Otros Derechos a Recibir Efectivo o Equivalentes a Corto Plazo			c1) Porción a Corto Plazo de la Deuda Pública		
c. Derechos a Recibir Bienes o Servicios (c=c1+c2+c3+c4+c5)	7,469,139.28	6,488,974.96	c2) Porción a Corto Plazo de Arrendamiento Financiero		
c1) Anticipo a Proveedores por Adquisición de Bienes y Prestación de Servicios a Corto Plazo	7,469,139.28	6,488,149.98	d. Títulos y Valores a Corto Plazo		
c2) Anticipo a Proveedores por Adquisición de Bienes Inmuebles y Muebles a Corto Plazo			e. Pasivos Diferidos a Corto Plazo (e=e1+e2+e3)		
c3) Anticipo a Proveedores por Adquisición de Bienes Intangibles a Corto Plazo		824.98	e1) Ingresos Cobrados por Adelantado a Corto Plazo		
c4) Anticipo a Contratistas por Obras Públicas a Corto Plazo			e2) Intereses Cobrados por Adelantado a Corto Plazo		
c5) Otros Derechos a Recibir Bienes o Servicios a Corto Plazo			e3) Otros Pasivos Diferidos a Corto Plazo		
d. Inventarios (d=d1+d2+d3+d4+d5)	104,408,028.05	103,903,916.88	f. Fondos y Bienes de Terceros en Garantía y/o Administración a Corto Plazo (f=f1+f2+f3+f4+f5+f6)	1,441,862.85	1,429,798.85
d1) Inventario de Mercancías para Venta	104,408,028.05	103,903,916.88	f1) Fondos en Garantía a Corto Plazo	1,441,862.85	1,429,798.85
d2) Inventario de Mercancías Terminadas			f2) Fondos en Administración a Corto Plazo		
d3) Inventario de Mercancías en Proceso de Elaboración			f3) Fondos Contingentes a Corto Plazo		
d4) Inventario de Materias Primas, Materiales y Suministros para Producción			f4) Fondos de Fideicomisos, Mandatos y Contratos Análogos a Corto Plazo		
d5) Bienes en Tránsito			f5) Otros Fondos de Terceros en Garantía y/o Administración a Corto Plazo		
e. Almacenes	119,157.50	142,884.93	f6) Valores y Bienes en Garantía a Corto Plazo		

Concepto (c)	2024	31 de diciembre de 2023	Concepto (c)	2024	31 de diciembre de 2023
f. Estimación por Pérdida o Deterioro de Activos Circulantes (f=f1+f2)	10,814,372.14	13,721,013.38	g. Provisiones a Corto Plazo (g=g1+g2+g3)		
f1) Estimaciones para Cuentas Incobrables por Derechos a Recibir Efectivo o Equivalentes	10,814,372.14	13,721,013.38	g1) Provisión para Demandas y Juicios a Corto Plazo		
f2) Estimación por Deterioro de Inventarios			g2) Provisión para Contingencias a Corto Plazo		
g. Otros Activos Circulantes (g=g1+g2+g3+g4)	27,648.00	27,648.00	g3) Otras Provisiones a Corto Plazo		
g1) Valores en Garantía	27,648.00	27,648.00	h. Otros Pasivos a Corto Plazo (h=h1+h2+h3)		
g2) Bienes en Garantía (excluye depósitos de fondos)			h1) Ingresos por Clasificar		
g3) Bienes Derivados de Embargos, Decomisos, Aseguramientos y Dación en Pago			h2) Recaudación por Participar		
g4) Adquisición con Fondos de Terceros			h3) Otros Pasivos Circulantes		
IA. Total de Activos Circulantes (IA = a + b + c + d + e + f + g)	552,324,966.24	547,989,408.52	IIA. Total de Pasivos Circulantes (IIA = a + b + c + d + e + f + g + h)	41,006,674.88	37,980,618.32
Activo No Circulante			Pasivo No Circulante		
a. Inversiones Financieras a Largo Plazo	774,864,212.56	733,143,412.72	a. Cuentas por Pagar a Largo Plazo		
b. Derechos a Recibir Efectivo o Equivalentes a Largo Plazo	20,801,410.84	24,097,659.78	b. Documentos por Pagar a Largo Plazo		
c. Bienes Inmuebles, Infraestructura y Construcciones en Proceso	2,049,998,426.42	2,045,733,718.40	c. Deuda Pública a Largo Plazo		
d. Bienes Muebles	944,949,791.21	898,693,041.52	d. Pasivos Diferidos a Largo Plazo		
e. Activos Intangibles	12,136,327.90	12,136,327.90	e. Fondos y Bienes de Terceros en Garantía y/o en Administración a Largo Plazo		
f. Depreciación, Deterioro y Amortización Acumulada de Bienes	1,847,854,809.15	1,808,972,542.00	f. Provisiones a Largo Plazo		
g. Activos Diferidos	81,316.37	81,316.37	IIIB. Total de Pasivos No Circulantes (IIIB=a + b + c + d + e + f)		
h. Estimación por Pérdida o Deterioro de Activos no Circulantes					
i. Otros Activos no Circulantes			II. Total del Pasivo (II = IIA + IIIB)	41,006,674.88	37,980,618.32
IB. Total de Activos No Circulantes (IB = a + b + c + d + e + f + g + h + i)	1,954,976,676.15	1,904,912,934.69	HACIENDA PÚBLICA/PATRIMONIO		
I. Total del Activo (I = IA + IB)	2,507,301,642.39	2,452,902,343.21	IIIA. Hacienda Pública/Patrimonio Contribuido (IIIA = a+b+c)	1,184,664,955.16	1,184,664,955.16
			a. Aportaciones	518,752,876.78	518,752,876.78
			b. Donaciones de Capital	217,528,023.19	217,528,023.19
			c. Actualización de la Hacienda Pública/Patrimonio	448,384,055.19	448,384,055.19
			IIIB. Hacienda Pública/Patrimonio Generado (IIIB = a + b + c + d + e)	1,268,683,588.84	1,217,310,346.22
			a. Resultados del Ejercicio (Ahorro/ Desahorro)	52,671,248.21	100,967,926.22
			b. Resultados de Ejercicios Anteriores	66,791,803.16	167,759,729.38
			c. Revalúos	40,437,149.21	40,437,149.21
			d. Reservas	1,251,883,576.04	1,251,883,576.04
			e. Rectificaciones de Resultados de Ejercicios Anteriores	9,516,581.46	8,218,575.87
			IIIC. Exceso o Insuficiencia en la Actualización de la Hacienda Pública/Patrimonio (IIIC=a+b)	12,946,423.51	12,946,423.51
			a. Resultado por Posición Monetaria	12,946,423.51	12,946,423.51
			b. Resultado por Tenencia de Activos no Monetarios		
			III. Total Hacienda Pública/Patrimonio (III = IIIA + IIIB + IIIC)	2,466,294,967.51	2,414,921,724.89
			IV. Total del Pasivo y Hacienda Pública/Patrimonio (IV =II+III)	2,507,301,642.39	2,452,902,343.21


Mtra. Gladys Guadalupe Peralta Rodríguez
Directora de Recursos Financieros



Dr. Rodolfo Valenzuela Reynaga
Vicerrector Administrativo

Instituto Tecnológico de Sonora
Estado de Actividades
Del 01 de Enero al 30 de Junio 2024
(Cifras en Pesos)

Concepto	2024	2023
INGRESOS Y OTROS BENEFICIOS		
Ingresos de Gestión	174,331,855.00	338,416,050.59
Impuestos	-	-
Cuotas y Aportaciones de Seguridad Social	-	-
Contribuciones de Mejoras	-	-
Derechos	-	-
Productos	47,144,140.44	93,852,647.16
Aprovechamientos	-	-
Ingresos por Venta de Bienes y Prestación de Servicios	127,187,714.56	244,563,403.43
Participaciones, Aportaciones, Convenios, Incentivos Derivados de la Colaboración Fiscal, Fondos Distintos de Aportaciones, Transferencias, Asignaciones, Subsidios y Subvenciones, y Pensiones y Jubilaciones	583,305,322.40	1,121,889,216.18
Participaciones, Aportaciones, Convenios, Incentivos Derivados de la Colaboración Fiscal y Fondos Distintos de Aportaciones	373,727,000.00	643,984,633.00
Transferencias, Asignaciones, Subsidios y Subvenciones, y Pensiones y Jubilaciones	209,578,322.40	477,904,583.18
Otros Ingresos y Beneficios	6,491,441.82	16,499,251.10
Ingresos Financieros	-	-
Incremento por Variación de Inventarios	-	-
Disminución del Exceso de Estimaciones por Pérdida o Deterioro u Obsolescencia	-	-
Disminución del Exceso de Provisiones	-	-
Otros Ingresos y Beneficios Varios	6,491,441.82	16,499,251.10
Total de Ingresos y Otros Beneficios	764,128,619.22	1,476,804,517.87
GASTOS Y OTRAS PÉRDIDAS		
Gastos de Funcionamiento	665,503,151.94	1,277,840,751.06
Servicios Personales	480,129,581.45	961,998,184.45
Materiales y Suministros	46,370,938.36	79,528,125.50
Servicios Generales	139,002,632.13	236,314,441.11
Transferencias, Asignaciones, Subsidios y Otras Ayudas	10,416,811.20	23,747,546.66
Transferencias Internas y Asignaciones al Sector Público	-	-
Transferencias al Resto del Sector Público	-	-
Subsidios y Subvenciones	-	-
Ayudas Sociales	10,416,811.20	23,747,546.66
Pensionamientos y Jubilaciones	-	-
Transferencias a Fideicomisos, Mandatos y Contratos Análogos	-	-
Transferencias a la Seguridad Social	-	-
Donativos	-	-
Transferencias al Exterior	-	-
Participaciones y Aportaciones	-	-
Participaciones	-	-
Aportaciones	-	-
Convenios	-	-
Intereses, Comisiones y Otros Gastos de la Deuda Pública	-	-
Intereses de la Deuda Pública	-	-
Comisiones de la Deuda Pública	-	-
Gastos de la Deuda Pública	-	-
Costo por Coberturas	-	-
Apoyos Financieros	-	-
Otros Gastos y Pérdidas Extraordinarias	35,537,407.87	74,248,293.93
Estimaciones, Depreciaciones, Deterioros, Obsolescencia y Amortizaciones	35,975,625.91	72,545,234.72
Provisiones	-	-
Disminución de Inventarios	504,111.17	689,367.20
Otros Gastos	65,893.13	1,013,692.01
Inversión Pública	-	-
Inversión Pública no Capitalizable	-	-
Total de Gastos y Otras Pérdidas	711,457,371.01	1,375,836,591.65
Resultados del Ejercicio (Ahorro/Desahorro)	52,671,248.21	100,967,926.22

Bajo protesta de decir verdad declaramos que los Estados Financieros y sus Notas, son razonablemente correctos y son responsabilidad del emisor



Mtra. Gladys Guadalupe Peralta Rodríguez
Directora de Recursos Financieros



Dr. Rodolfo Valenzuela Reynaga
Vicerrector Administrativo

Instituto Tecnológico de Sonora
Estado de Variación en la Hacienda Pública
Del 01 de Enero al 30 de Junio 2024
(Cifras en Pesos)

Concepto	Hacienda Pública / Patrimonio Contribuido	Hacienda Pública / Patrimonio Generado de Ejercicios Anteriores	Hacienda Pública / Patrimonio Generado del Ejercicio	Exceso o Insuficiencia en la Actualización de la Hacienda Pública / Patrimonio	Total
Hacienda Pública / Patrimonio Contribuido Neto de 2023	1,184,664,955.16				1,184,664,955.16
Aportaciones	518,752,876.78				518,752,876.78
Donaciones de Capital	217,528,023.19				217,528,023.19
Actualización de la Hacienda Pública/Patrimonio	448,384,055.19				448,384,055.19
Hacienda Pública / Patrimonio Generado Neto de 2023		1,116,342,420.00	100,967,926.22		1,217,310,346.22
Resultados del Ejercicio (Ahorro/Desahorro)			100,967,926.22		100,967,926.22
Resultados de Ejercicios Anteriores		167,759,729.38			167,759,729.38
Revalúos		40,437,149.21			40,437,149.21
Reservas		1,251,883,576.04			1,251,883,576.04
Rectificaciones de Resultados de Ejercicios Anteriores		8,218,575.87			8,218,575.87
Exceso o Insuficiencia en la Actualización de la Hacienda Pública / Patrimonio Neto de 2023				12,946,423.51	12,946,423.51
Resultado por Posición Monetaria				12,946,423.51	12,946,423.51
Resultado por Tenencia de Activos no Monetarios				-	-
Hacienda Pública / Patrimonio Neto Final de 2023	1,184,664,955.16	1,116,342,420.00	100,967,926.22	12,946,423.51	2,414,921,724.89
Cambios en la Hacienda Pública / Patrimonio Contribuido Neto de 2024	-				-
Aportaciones	-				-
Donaciones de Capital	-				-
Actualización de la Hacienda Pública/Patrimonio	-				-
Variaciones de la Hacienda Pública / Patrimonio Generado Neto de 2024		100,967,926.22	49,594,683.60		51,373,242.82
Resultados del Ejercicio (Ahorro/Desahorro)			52,671,248.21		52,671,248.21
Resultados de Ejercicios Anteriores		100,967,926.22	100,967,926.22		-
Revalúos			-		-
Reservas			-		-
Rectificaciones de Resultados de Ejercicios Anteriores			1,298,005.59		1,298,005.59
Cambios en el Exceso o Insuficiencia en la Actualización de la Hacienda Pública / Patrimonio Neto de 2024					
Resultado por Posición Monetaria				-	-
Resultado por Tenencia de Activos no Monetarios				-	-
Hacienda Pública / Patrimonio Neto Final de 2024	1,184,664,955.16	1,217,310,346.22	51,373,242.82	12,946,423.51	2,468,294,967.51

Bajo protesta de decir verdad declaramos que los Estados Financieros y sus notas, son razonablemente correctos y son responsabilidad del emisor


Mtra. Gladys Guadalupe Peralta Rodríguez
Directora de Recursos Financieros



Dr. Rodolfo Valenzuela Reynaga
Vicerrector Administrativo

Instituto Tecnológico de Sonora
Estado de Cambios en la Situación Financiera
Del 01 de Enero al 30 de Junio 2024
(Cifras en Pesos)

Concepto	Origen	Aplicación
ACTIVO	43,587,682.13	97,986,981.31
Activo Circulante	1,409,166.04	5,744,723.76
Efectivo y Equivalentes	1,385,438.61	
Derechos a Recibir Efectivo o Equivalentes		1,353,807.03
Derechos a Recibir Bienes o Servicios		980,164.32
Inventarios		504,111.17
Almacenes	23,727.43	
Estimación por Pérdida o Deterioro de Activos Circulantes		2,906,641.24
Otros Activos Circulantes		
Activo No Circulante	42,178,516.09	92,242,257.55
Inversiones Financieras a Largo Plazo		41,720,799.84
Derechos a Recibir Efectivo o Equivalentes a Largo Plazo	3,296,248.94	
Bienes Inmuebles, Infraestructura y Construcciones en Proceso		4,264,708.02
Bienes Muebles		46,256,749.69
Activos Intangibles		
Depreciación, Deterioro y Amortización Acumulada de Bienes	38,882,267.15	
Activos Diferidos		
Estimación por Pérdida o Deterioro de Activos no Circulantes		
Otros Activos no Circulantes		
PASIVO	3,026,056.56	0.00
Pasivo Circulante	3,026,056.56	0.00
Cuentas por Pagar a Corto Plazo	3,013,992.56	
Documentos por Pagar a Corto Plazo		
Porción a Corto Plazo de la Deuda Pública a Largo Plazo		
Títulos y Valores a Corto Plazo		
Pasivos Diferidos a Corto Plazo		
Fondos y Bienes de Terceros en Garantía y/o Administración a Corto Plazo	12,064.00	
Provisiones a Corto Plazo		
Otros Pasivos a Corto Plazo		
Pasivo No Circulante	0.00	0.00
Cuentas por Pagar a Largo Plazo		
Documentos por Pagar a Largo Plazo		
Deuda Pública a Largo Plazo		
Pasivos Diferidos a Largo Plazo		
Fondos y Bienes de Terceros en Garantía y/o en Administración a Largo Plazo		
Provisiones a Largo Plazo		
HACIENDA PUBLICA/PATRIMONIO	100,967,926.22	49,594,683.60
Hacienda Pública/Patrimonio Contribuido	0.00	0.00
Aportaciones		
Donaciones de Capital		
Actualización de la Hacienda Pública/Patrimonio		
Hacienda Pública/Patrimonio Generado	100,967,926.22	49,594,683.60
Resultados del Ejercicio (Ahorro/ Desahorro)		48,296,678.01
Resultados de Ejercicios Anteriores	100,967,926.22	
Revalúos		
Reservas		
Rectificaciones de Resultados de Ejercicios Anteriores		1,298,005.59
Excesos o Insuficiencia en la Actualización de la Hacienda Pública/Patrimonio	0.00	0.00
Resultado por Posición Monetaria		
Resultado por Tenencia de Activos no Monetarios		

Bajo protesta de decir verdad declaramos que los Estados Financieros y sus notas, son razonablemente correctos y son responsabilidad del emisor


 Mtra. Gladys Guadalupe Peralta Rodríguez
 Directora de Recursos Financieros


 Dr. Rodolfo Valenzuela Reynaga
 Vicerrector Administrativo

Instituto Tecnológico de Sonora
Estado de Flujos de Efectivo
Del 01 de Enero al 30 de Junio 2024
(Cifras en Pesos)

Concepto	<u>2024</u>	<u>2023</u>
Flujos de Efectivo de las Actividades de Operación		
Origen	735,240,193.42	1,449,141,430.31
Impuestos		
Cuotas y Aportaciones de Seguridad Social		
Contribuciones de Mejoras		
Derechos		
Productos	47,144,140.44	93,852,647.16
Aprovechamientos		
Ingresos por Venta de Bienes y Prestación de Servicios	104,790,730.58	233,399,566.97
Participaciones, Aportaciones, Convenios, Incentivos Derivados de la Colaboración Fiscal y Fondos Distintos de Aportaciones		
.	373,727,000.00	643,984,633.00
Transferencias, Asignaciones, Subsidios y Subvenciones, y Pensiones y Jubilaciones	209,578,322.40	477,904,583.18
Otros Orígenes de Operación		
Aplicación	672,461,801.19	1,300,914,764.08
Servicios Personales	480,046,157.39	961,998,184.45
Materiales y Suministros	44,903,060.60	79,290,017.52
Servicios Generales	137,125,832.00	235,900,615.45
Transferencias Internas y Asignaciones al Sector Público		
Transferencias al resto del Sector Público		
Subsidios y Subvenciones		
Ayudas Sociales	10,386,751.20	23,725,946.66
Pensiones y Jubilaciones		
Transferencias a Fideicomisos, Mandatos y Contratos Análogos		
Transferencias a la Seguridad Social		
Donativos		
Transferencias al Exterior		
Participaciones		
Aportaciones		
Convenios		
Otras Aplicaciones de Operación		
Flujos Netos de Efectivo por Actividades de Operación	62,778,392.23	148,226,666.23
Flujos de Efectivo de las Actividades de Inversión		
Origen	0.00	0.00
Bienes Inmuebles, Infraestructura y Construcciones en Proceso		
Bienes Muebles		
Otros Orígenes de Inversión		
Aplicación	89,338,615.89	156,873,780.28
Bienes Inmuebles, Infraestructura y Construcciones en Proceso	5,504,883.74	25,725,158.56
Bienes Muebles	40,759,125.28	44,180,582.67
Otras Aplicaciones de Inversión	43,074,606.87	86,968,039.05
Flujos Netos de Efectivo por Actividades de Inversión	-89,338,615.89	-156,873,780.28
Flujo de Efectivo de las Actividades de Financiamiento		
Origen	25,174,785.05	27,038,872.23
Endeudamiento Neto	0.00	0.00
Interno	0.00	0.00
Externo	0.00	0.00
Otros Orígenes de Financiamiento	25,174,785.05	27,038,872.23
Aplicación	0.00	0.00
Servicios de la Deuda	0.00	0.00
Interno		
Externo		
Otras Aplicaciones de Financiamiento		
Flujos netos de Efectivo por Actividades de Financiamiento	25,174,785.05	27,038,872.23
Incremento/Disminución Neta en el Efectivo y Equivalentes al Efectivo	-1,385,438.61	18,391,758.18
Efectivo y Equivalentes al Efectivo al Inicio del Ejercicio	274,683,053.52	256,291,295.34
Efectivo y Equivalentes al Efectivo al Final del Ejercicio	273,297,614.91	274,683,053.52

Bajo protesta de decir verdad declaramos que los Estados Financieros y sus Notas, son razonablemente correctos y son responsabilidad del emisor



Mtra. Gladys Guadalupe Peralta Rodríguez
Directora de Recursos Financieros



Dr. Rodolfo Valenzuela Reynaga
Vicerrector Administrativo

Instituto Tecnológico de Sonora
Estado Analítico del Activo
Del 01 de Enero al 30 de Junio 2024
(Cifras en Pesos)

Concepto	Saldo Inicial	Cargos del Periodo	Abonos del Periodo	Saldo Final	Variación del Periodo
ACTIVO	2,452,902,343.21	5,369,249,817.52	5,314,850,518.34	2,507,301,642.39	54,399,299.18
Activo Circulante	547,989,408.52	4,845,592,052.77	4,841,256,495.05	552,324,966.24	4,335,557.72
Efectivo y Equivalentes	274,683,053.52	2,988,845,017.48	2,990,230,456.09	273,297,614.91	-1,385,438.61
Derechos a Recibir Efectivo o Equivalentes	176,463,943.61	1,844,371,070.51	1,843,017,263.48	177,817,750.64	1,353,807.03
Derechos a Recibir Bienes o Servicios	6,488,974.96	7,497,707.75	6,517,543.43	7,469,139.28	980,164.32
Inventarios	103,903,916.88	1,971,615.79	1,467,504.62	104,408,028.05	504,111.17
Almacenes	142,884.93	0.00	23,727.43	119,157.50	-23,727.43
Estimación por Pérdida o Deterioro de Activos Circulantes	-13,721,013.38	2,906,641.24	0.00	-10,814,372.14	2,906,641.24
Otros Activos Circulantes	27,648.00	0.00	0.00	27,648.00	0.00
Activo No Circulante	1,904,912,934.69	523,657,764.75	473,594,023.29	1,954,976,676.15	50,063,741.46
Inversiones Financieras a Largo Plazo	733,143,412.72	443,174,163.23	401,453,363.39	774,864,212.56	41,720,799.84
Derechos a Recibir Efectivo o Equivalentes a Largo Plazo	24,097,659.78	80,245.24	3,376,494.18	20,801,410.84	-3,296,248.94
Bienes Inmuebles, Infraestructura y Construcciones en Proceso	2,045,733,718.40	34,082,005.16	29,817,297.14	2,049,998,426.42	4,264,708.02
Bienes Muebles	898,693,041.52	46,321,351.12	64,601.43	944,949,791.21	46,256,749.69
Activos Intangibles	12,136,327.90	0.00	0.00	12,136,327.90	0.00
Depreciación, Deterioro y Amortización Acumulada de Bienes	-1,808,972,542.00	0.00	38,882,267.15	-1,847,854,809.15	-38,882,267.15
Activos Diferidos	81,316.37	0.00	0.00	81,316.37	0.00
Estimación por Pérdida o Deterioro de Activos no Circulantes	0.00	0.00	0.00	0.00	0.00
Otros Activos no Circulantes	0.00	0.00	0.00	0.00	0.00

Bajo protesta de decir verdad declaramos que los Estados Financieros y sus Notas, son razonablemente correctos y son responsabilidad del emisor



Mtra. Gladys Guadalupe Peralta Rodríguez
 Directora de Recursos Financieros



Dr. Rodolfo Valenzuela Reynaga
 Vicerrector Administrativo

Instituto Tecnológico de Sonora
Estado Analítico de la Deuda y Otros Pasivos
Del 01 de Enero al 30 de Junio 2024
(Cifras en Pesos)

Denominación de las Deudas	Moneda de Contratación	Institución o País Acreedor	Saldo Inicial del Periodo	Saldo Final del Periodo
DEUDA PÚBLICA				
Corto Plazo				
Deuda Interna			0.00	0.00
Instituciones de Crédito			0.00	0.00
Títulos y Valores				
Arrendamientos Financieros				
Deuda Externa			0.00	0.00
Organismos Financieros Internacionales			0.00	
Deuda Bilateral				
Títulos y Valores				
Arrendamientos Financieros				
<i>Subtotal de Deuda Pública a Corto Plazo</i>			0.00	0.00
Largo Plazo				
Deuda Interna			0.00	0.00
Instituciones de Crédito				
Títulos y Valores				
Arrendamientos Financieros				
Deuda Externa			0.00	0.00
Organismos Financieros Internacionales				
Deuda Bilateral				
Títulos y Valores				
Arrendamientos Financieros				
<i>Subtotal de Deuda Pública a Largo Plazo</i>			0.00	0.00
Total de Otros Pasivos	USD/EUR/MXP	USD/México	37,980,618.32	41,006,674.88
Total de Deuda Pública y Otros Pasivos			37,980,618.32	41,006,674.88

Bajo protesta de decir verdad declaramos que los Estados Financieros y sus Notas, son razonablemente correctos y son responsabilidad del emisor



Mtra. Gladys Guadalupe Peralta Rodríguez
Directora de Recursos Financieros



Dr. Rodolfo Valenzuela Reynaga
Vicerrector Administrativo

Instituto Tecnológico de Sonora
Informe Analítico de la Deuda Pública y Otros Pasivos - LDF
Del 01 de Enero al 30 de Junio 2024
(PESOS)

Denominación de la Deuda Pública y Otros Pasivos (c)	Saldo al 31 de diciembre de 2023(d)	Disposiciones del Periodo (e)	Amortizaciones del Periodo (f)	Revaluaciones, Reclasificaciones y Otros Ajustes (g)	Saldo Final del Periodo (h) h=d+e-f+g	Pago de Intereses del Periodo (i)	Pago de Comisiones y demás costos asociados durante el Periodo (j)
1. Deuda Pública (1=A+B)							
A. Corto Plazo (A=a1+a2+a3)							
a1) Instituciones de Crédito							
a2) Títulos y Valores							
a3) Arrendamientos Financieros							
B. Largo Plazo (B=b1+b2+b3)							
b1) Instituciones de Crédito							
b2) Títulos y Valores							
b3) Arrendamientos Financieros							
2. Otros Pasivos	37,980,618.32				41,006,674.88		
3. Total de la Deuda Pública y Otros Pasivos (3=1+2)	37,980,618.32				41,006,674.88		
4. Deuda Contingente 1 (Informativo)							
A. Deuda Contingente 1							
B. Deuda Contingente 2							
C. Deuda Contingente XX							
5. Valor de Instrumentos Bono Cupón Cero 2 (Informativo)							
A. Instrumento Bono Cupón Cero 1							
B. Instrumento Bono Cupón Cero 2							
C. Instrumento Bono Cupón Cero XX							

1 Se refiere a cualquier Financiamiento sin fuente o garantía de pago definida, que sea asumida de manera solidaria o subsidiaria por las Entidades Federativas con sus Municipios, organismos descentralizados y empresas de participación estatal mayoritaria y fideicomisos, locales o municipales, y por los Municipios con sus respectivos organismos descentralizados y empresas de participación municipal mayoritaria.

2 Se refiere al valor del Bono Cupón Cero que respalda el pago de los créditos asociados al mismo (Activo).

Obligaciones a Corto Plazo (k)	Monto Contratado (l)	Plazo Pactado (m)	Tasa de Interés (n)	Comisiones y Costos Relacionados (o)	Tasa Efectiva (p)
6. Obligaciones a Corto Plazo (Informativo)					
A. Crédito 1					
B. Crédito 2					
C. Crédito XX					


Mtra. Gladys Guadalupe Peralta Rodríguez
Directora de Recursos Financieros


Dr. Rodolfo Valenzuela Reynaga
Vicerrector Administrativo

Instituto Tecnológico de Sonora
Informe Analítico de Obligaciones Diferentes de Financiamientos – LDF
Del 01 de Enero al 30 de Junio 2024

(PESOS)

Denominación de las Obligaciones Diferentes de Financiamiento (c)	Fecha del Contrato (d)	Fecha de inicio de operación del proyecto (e)	Fecha de vencimiento (f)	Monto de la inversión pactado (g)	Plazo pactado (h)	Monto promedio mensual del pago de la contraprestación (i)	Monto promedio mensual del pago de la contraprestación correspondiente al pago de inversión (j)	Monto pagado de la inversión al XX de XXXXXX de 2024 (k)	Monto pagado de la inversión actualizado al XX de XXXXXX de 2024 (l)	Saldo pendiente por pagar de la inversión al XX de XXXXXX de 2024 (m = g - l)
A. Asociaciones Público Privadas (APP's) (A=a+b+c+d)										
a) APP 1										
b) APP 2										
c) APP 3										
d) APP XX										
B. Otros Instrumentos (B=a+b+c+d)										
a) Otro Instrumento 1										
b) Otro Instrumento 2										
c) Otro Instrumento 3										
d) Otro Instrumento XX										
C. Total de Obligaciones Diferentes de Financiamiento (C=A+B)										

NADA QUE INFORMAR EN ESTE APARTADO


 Mtra. Gladys Guadalupe Peralta Rodríguez
 Directora de Recursos Financieros


 Dr. Rodolfo Valenzuela Reynaga
 Vicerrector Administrativo

Instituto Tecnológico de Sonora
Informe sobre Pasivos Contingentes
Al 30 de Junio de 2024

El Pasivo Contingente se encuentra registrado en Cuentas de Orden del Fondo Genérico

Los pasivos por provisiones se reconocen cuando existe una obligación presente como resultado de un evento pasado, es probable que se requiera la salida de recursos económicos como medio para liquidar dicha obligación, y la obligación pueda ser estimada de manera razonable.

Cuando el efecto del valor del dinero a través del tiempo es significativo, el importe de la provisión es el valor presente de los desembolsos que se espera sean necesarios para liquidar la obligación. La tasa de descuento aplicada es determinada antes de impuestos y refleja las condiciones de mercado a la fecha del balance general, y en su caso, el riesgo específico del pasivo correspondiente. En estos casos, el incremento en la provisión se reconoce como un gasto por intereses.

El Instituto registra los pasivos contingentes solo cuando derivado de la probabilidad de la salida de recursos reconoce una provisión. También, los compromisos solamente se reconocen cuando se genera una pérdida.

A Largo Plazo


A Largo Plazo

Pasivo Contingente	2024	2023
Retiro	\$657,161,157.00	\$657,161,157.00
Terminación	99,175,896.00	99,175,896.00
Total de Pasivo Contingente	\$756,337,053.00	\$756,337,053.00

De manera adicional se informan los juicios vigentes a la fecha en los cuales no se ha emitido una resolución firme de la que se derive una contingencia económica susceptible de registro contable como pasivo contingente:

Cantidad	Materia de litigio
67	Laborales
1	Agrario
3	Administrativo
1	Civil
1	Mercantil
19	Amparo

Bajo protesta de decir verdad declaramos que los Estados Financieros y sus Notas, son razonablemente correctos y son responsabilidad del emisor



Mtra. Gladys Guadalupe Peralta Rodríguez
 Directora de Recursos Financieros



Dr. Rodolfo Valenzuela Reynaga
 Vicerrector Administrativo

Instituto Tecnológico de Sonora
Notas a los estados financieros
Al 30 de Junio 2024
(Cifras en pesos)

Introducción

De conformidad con lo establecido los artículos 46, fracción I, inciso g), 47, 48, 49 y 52 de la Ley General de Contabilidad Gubernamental (LGCG), los entes públicos deben emitir en forma periódica estados financieros; así como acompañar de notas a los estados financieros, con la finalidad de revelar y proporcionar información adicional y suficiente que amplíe y dé significado a los datos contenidos en los mismos, los cuales serán la base para la emisión de Informes Periódicos y para la formulación de la Cuenta Pública Anual. De igual manera, se indica que los entes públicos deberán elaborar dichos estados de conformidad con las disposiciones normativas y técnicas que emanen de la Ley General de Contabilidad Gubernamental, o bien, aquellas que emita el Consejo Nacional de Armonización Contable (CONAC).

Aunado a lo anterior, y con fundamento en los artículos 6, 7 y 9, fracción I de la Ley General de Contabilidad Gubernamental, el CONAC, en su calidad de órgano coordinador para la armonización de la contabilidad gubernamental, con fecha 22 de noviembre de 2010 publicó en el Diario Oficial de la Federación (DOF) el Acuerdo por el que se emite el Manual de Contabilidad Gubernamental, el cual en su capítulo VII del propio manual nos indica las Normas y metodología para la emisión de información financiera y estructura de los estados financieros básicos y características de sus notas, que deberán implementar los entes públicos para emitir los Informes Periódicos y la Cuenta Pública Anual.

Así mismo, cabe destacar que derivado del acuerdo antes mencionado, así como del proceso de implementación y del análisis a la normativa emitida, el CONAC, con fecha 09 de diciembre de 2021 publicó en el DOF el Acuerdo por el que se reforma y adiciona el Manual de Contabilidad Gubernamental para el capítulo III y el 06 de diciembre del 2022 Acuerdo por el que se reforma y adiciona el Capítulo VII de los Estados e Informes Contables, Presupuestarios, Programáticos y de los Indicadores de Postura Fiscal del Manual de Contabilidad Gubernamental, realizando diversas modificaciones, adiciones y -mejoras a los estados financieros básicos que se presentan en el Manual de Contabilidad Gubernamental, para quedar como sigue:

- a) Estado de Actividades
- b) Estado de Situación Financiera
- c) Estado de Variación en la Hacienda Pública
- d) Estado de Cambios en la Situación Financiera
- e) Estado de Flujos de Efectivo
- f) Estado Analítico del Activo
- g) Estado Analítico de la Deuda y Otros Pasivos
- h) Informe sobre Pasivos Contingentes
- i) Notas a los Estados Financieros



Instituto Tecnológico de Sonora
Notas a los estados financieros
Al 30 de Junio 2024
(Cifras en pesos)

En relación a las Notas a los Estados Financieros señaladas en el inciso i) antes mencionado, los tipos de notas que deberán acompañar a los estados financieros, son las que se describen a continuación:

- Notas de gestión administrativa
- Notas de desglose
- Notas de memoria (cuentas de orden)

Derivado de lo antes expuesto, se emiten los estados financieros citados, así como las respectivas notas que los acompañan, elaborados conforme al formato, estructura y requerimientos técnicos establecidos por el CONAC, donde se muestra la situación financiera y el resultado de la gestión financiera y presupuestaria con cifras al 30 de junio del 2024 del Instituto Tecnológico de Sonora.

a) Notas de Gestión Administrativa

Los Estados Financieros del Instituto Tecnológico de Sonora, proveen información financiera, presupuestal y programática a Directivos, Autoridades locales y federales y a la ciudadanía en general. El objetivo del presente documento es la revelación del contexto y de los aspectos económicos-financieros más relevantes que influyeron en las decisiones del período, y que deberán ser considerados en la elaboración de los estados financieros para la mayor comprensión de los mismos y sus particularidades.

Nota 1. Autorización e Historia

El Instituto Tecnológico de Sonora (ITSON) es una institución autónoma de servicio público con personalidad jurídica y patrimonio propios. Fue constituido con fecha 11 de julio de 1955 con la denominación inicial de "Instituto de Estudios Superiores Justo Sierra", con el objeto de prestar educación a nivel medio superior para que, en 1973, se iniciara la educación a nivel superior con reconocimiento oficial. El 2 de octubre de 1976 se publicó en el Boletín Oficial del Gobierno del Estado de Sonora la Ley Orgánica que rige actualmente a la Institución, aclarando los alcances de su autonomía universitaria mediante la reforma al artículo 2 de su Ley Orgánica en decreto publicado el 5 de julio de 2022 en el Boletín Oficial del Gobierno del Estado de Sonora.

Además de las actividades de educación, el ITSON lleva a cabo otras actividades con Entidades Auxiliares en las cuales se apoya para la obtención de recursos financieros adicionales que le den soporte a su operación.



Instituto Tecnológico de Sonora
Notas a los estados financieros
Al 30 de Junio 2024
(Cifras en pesos)

La Institución tiene participación en las siguientes entidades, sobre las que se tiene un control e influencia significativa, de acuerdo a lo siguiente:

<u>Nombre</u>	<u>Relación</u>	<u>Porcentaje de Participación</u>	
		<u>2024</u>	<u>2023</u>
Novutek, S.C.	Subsidiaria	99.99%	99.99%
Diagnósticos Integrales en Patología Animal, S.C.	Subsidiaria	50.00%	50.00%
Servicios Profesionales en Educación, S.C.	Subsidiaria	99.00%	99.00%

A partir de los años 2006 a 2010 se realizaron aportaciones en infraestructura al fideicomiso del Parque Tecnológico de Software, el cual surgió a partir de una iniciativa tripartita del Instituto Tecnológico de Sonora (ITSON), el Gobierno Federal y el gobierno Estatal, este último representado por las empresas del Sector de Tecnologías de la Información (TI) de Sonora, con el objeto de contribuir a la reconversión económica regional, a través de agregar valor a los productos y servicios e incrementar las oportunidades de inversión y empleo para la región y de esta manera apoyar a mejorar la calidad de vida de la sociedad.

Nota 2. Panorama Económico y Financiero

Los estados financieros del Instituto Tecnológico de Sonora muestran los hechos con incidencia económica-financiera que ha realizado durante un periodo determinado y son necesarios para mostrar los resultados de la gestión económica-financiera, presupuestaria y fiscal, así como la situación patrimonial de los mismos, todo ello con la estructura, oportunidad y periodicidad que la ley establece.

El Instituto Tecnológico de Sonora, cuenta con las siguientes fuentes básicas de financiamiento para su operación:

1. Ingresos Propios de Gestión. Corresponden principalmente a los recursos financieros que se obtienen de los diferentes Servicios de Educación que imparte la Universidad, intereses bancarios y convenios firmados con empresas del Sector Productivo por servicios prestados.

pld

Instituto Tecnológico de Sonora
Notas a los estados financieros
Al 30 de Junio 2024
(Cifras en pesos)

2. Participaciones, Aportaciones, Convenios, Incentivos derivados de la colaboración Fiscal, Fondos distintos de Aportaciones, Transferencias, Asignaciones, Subsidios y Subvenciones, y Pensiones y Jubilaciones. Son los recursos financieros ordinarios que anualmente autorizan los Gobiernos Federal y Estatal a la Universidad y se destinan exclusivamente a cubrir los gastos corrientes y de inversión, representando los Convenios federales la mayor parte de los ingresos con los que cuenta la Universidad, seguido de los recursos por Subsidio Estatal para el ejercicio de su operación. Se complementa con Recursos Extraordinarios resultado de los diferentes Convenios que suscribe la Universidad con entidades de la Administración Pública Federal y Estatal.
3. Otros ingresos y beneficios varios. Este rubro integra en su mayoría recursos provenientes de intereses sobre préstamos otorgados, así como ingresos no presupuestarios, pero si contables como la diferencia por tipo de cambio e ingresos por infracciones a condiciones de contratos.

Estas fuentes de financiamiento dan origen a la Ley de Ingresos del Instituto.

Nota 3. Organización y Objeto Social

Acorde al artículo tercero de la Ley Orgánica, el Instituto Tecnológico de Sonora tendrá por objeto:

- I. Participar en el proceso de creación, conservación, renovación y transmisión de la cultura;
- II. Promover en sus integrantes una formación armónica y equilibrada;
- III. Preparar los profesionales de nivel superior requeridos por el desarrollo del Estado y del País;
- IV. Realizar labores de investigación científica y tecnológica;
- V. Extender los beneficios de la ciencia y de la tecnología hacia la comunidad;
- VI. Los demás que señalan esta ley y sus reglamentos

Es una Institución creada por decreto del Estado de Sonora cuyo objeto es la enseñanza de nivel superior, autorizado para recibir donativos deducibles en términos de la Ley. Es una persona moral con fines no lucrativos, sus obligaciones fiscales principales son retener y enterar el impuesto sobre la renta a cargo de terceros, pago definitivo de Impuesto Especial sobre Producción y Servicios (IEPS) por alimentos no básicos y entero de retenciones de Impuesto al Valor Agregado (IVA).

Para su operación cuenta con una Rectoría ubicada en Cd Obregón Sonora, conformada en seis campus académicos ubicados en Cd Obregón: Campus Obregón y Náinari, un campus en Guaymas y otro en Empalme y en Navojoa: Campus Centro y Sur. Las dependencias



Instituto Tecnológico de Sonora
Notas a los estados financieros
Al 30 de Junio 2024
(Cifras en pesos)

académicas y de apoyo son: Vicerrectorías, Direcciones, Departamentos, Coordinaciones, Comisiones, y las demás que se consideren necesarias y apruebe el Consejo Directivo.

Se tienen constituidos fideicomisos para asegurar la permanencia, continuidad y buena marcha de la Institución en años futuros. Están restringidos exclusivamente a los fines que se mencionan en la **Nota de Desglose 6** y las operaciones son autorizadas por el Consejo Directivo y gestionadas por un Comité Técnico.

Nota 4. Bases de Preparación de los Estados Financieros

El Instituto a partir del año 2013 desarrolló un proyecto para implementar en el sistema de información financiera las disposiciones y medidas encaminadas a dar cumplimiento a la Ley General de Contabilidad Gubernamental, actualizando sus prácticas de registro de información financiera conforme a normatividad emitida por el Consejo Nacional de Armonización Contable (CONAC). Para el registro de las operaciones financieras la Institución adopta el catálogo de cuentas homologado al 5° nivel, emitido de conformidad con la Ley General de Contabilidad Gubernamental, para generar la información financiera acorde a los lineamientos establecidos por la propia Ley. Se continúa con el proceso de consolidación del sistema de información para la emisión de información financiera.

Así mismo, el registro de las operaciones, la elaboración y presentación de estados financieros se lleva a cabo aplicando los postulados básicos de la Ley General de Contabilidad Gubernamental los cuales son: Sustancia Económica, Entes Públicos, Existencia Permanente, Revelación Suficiente, Importancia Relativa, Registro e Integración Presupuestaria, Consolidación de la Información Financiera, Devengo Contable, Valuación, Dualidad Económica y Consistencia.

En forma supletoria el Instituto adopta de acuerdo con sus necesidades de control e información financiera las Normas de Información Financiera (NIF) emitidas por el Consejo Mexicano de Normas de Información Financiera, A.C. (CINIF).

Nota 5. Políticas de Contabilidad Significativas

A continuación, se presenta un resumen de las políticas significativas utilizadas en la preparación de los estados financieros.

pld

Instituto Tecnológico de Sonora
Notas a los estados financieros
Al 30 de Junio 2024
(Cifras en pesos)

Reconocimiento de ingresos

Recursos federales y estatales

Se registran contablemente sobre la base de importes recaudados.

Colegiaturas

Los ingresos por colegiaturas y cursos se reconocen al inicio del curso o semestre, registrándose como cuenta por cobrar.

Bienes y Servicios

Los ingresos por ventas se reconocen en el momento en que se transfiere a los clientes la propiedad de los productos, lo cual sucede cuando estos reciben y aceptan dichos productos, y en cuanto a los servicios, el ingreso se reconoce dependiendo de su clasificación.

Efectos de la inflación en estos estados financieros

De acuerdo a la Norma de Información Financiera B-10, el presente ejercicio fiscal se desarrolla en un entorno económico no inflacionario, por lo que no se realiza actualización por efectos de la inflación.

Operaciones en el extranjero

Las operaciones en monedas extranjeras se registran al tipo de cambio aplicable a la fecha de su celebración. Los activos y pasivos en monedas extranjeras se valúan al tipo de cambio de la fecha del balance general. Las diferencias cambiarias que resultan entre la fecha de celebración y la de su cobro o pago, y las derivadas de la conversión de los saldos en monedas extranjeras al tipo de cambio de la fecha de los estados financieros, se aplican a resultados.

En la **Nota de Gestión 6** se muestra la posición en moneda extranjera al final de cada ejercicio y los tipos de cambio utilizados en la conversión de estos saldos.

Inversiones en aportaciones

Se consideran aquellas en las cuales el Instituto mantiene una inversión permanente en el capital en sociedades y se valúan por el método de participación.

pld

Instituto Tecnológico de Sonora
Notas a los estados financieros
Al 30 de Junio 2024
(Cifras en pesos)

Inventarios y estimación para inventarios de lento movimiento y obsolescencia

Los inventarios se reconocen al costo histórico de adquisición y se valúan utilizando el método de costos promedios. El monto presentado en los estados financieros no excede al valor de realización de los mismos.

Programa de beneficios por separación

En la Ley Federal del Trabajo se establece, entre otras, la obligación de efectuar determinados pagos a trabajadores que dejen de prestar sus servicios bajo ciertas circunstancias o cumpliendo diversos requisitos; así como el pago de las obligaciones señaladas en los contratos de trabajo. El Instituto tiene establecido un plan de pensiones en beneficio de su personal.

Las reglas de operación del plan de pensiones consisten en la posibilidad de retiro al cumplir 60 años de edad para las generaciones actuales (personal activo al 27 de abril 2017) y 65 años para generaciones futuras (personal con ingreso posterior al 27 de abril de 2017), con una antigüedad mínima de 20 años, con pago en este caso del 50% de su salario regulador, cantidad que se va incrementando a mayor antigüedad hasta alcanzar el 100% con 30 años de servicio para generaciones actuales o 35 años para generaciones futuras. Los trabajadores aportan un 8% de su sueldo incluyendo la prima de antigüedad y el Instituto efectúa las aportaciones correspondientes al 14% de los conceptos descritos anteriormente.

Al segundo trimestre del ejercicio 2024 el Instituto registró en gastos acumulado por este concepto la cantidad de \$ 18,280,216.57.

El estudio de los cálculos actuariales se apega a los lineamientos que establece el Boletín NIF D-3 "Beneficios a los empleados".

En virtud de que la Universidad no es la beneficiaria del fondo y por tener un fin específico, el Fideicomiso no pertenece al Instituto y no se integra en la contabilidad del mismo, registrándose en cuentas de orden.

Uso de estimaciones

La formulación de los estados financieros de conformidad con normas de información financiera, requiere la aplicación de estimaciones en la valuación de algunos de sus renglones. Los resultados que finalmente se obtengan pueden ser diferentes de las estimaciones efectuadas.



Instituto Tecnológico de Sonora
Notas a los estados financieros
Al 30 de Junio 2024
(Cifras en pesos)

Inversiones en valores

Se adquieren con la finalidad de realizarlos en el corto plazo. Se valúan a su precio razonable.

Pasivos, provisiones, activos y pasivos contingentes y compromisos

Los pasivos por provisiones se reconocen cuando existe una obligación presente como resultado de un evento pasado y es probable que se requiera la salida de recursos económicos como medio para liquidar dicha obligación, y esta pueda ser estimada de manera razonable.

Cuando el efecto del valor del dinero a través del tiempo es significativo, el importe de la provisión es el valor presente de los desembolsos que se espera sean necesarios para liquidar la obligación.

El Instituto registra los pasivos contingentes solo cuando derivado de la probabilidad de la salida de recursos reconoce una provisión.

Antigüedad de saldos del Pasivo a Corto Plazo		
abril - junio 2024	Total	Menor de un año
(pesos corrientes)		
Pasivo		
Servicios Personales por Pagar Corto Plazo	-\$ 611.88	-\$ 611.88
Proveedores por Pagar a Corto Plazo	12,016,821.83	12,016,821.83
Contratista p/Obra Pública	280,036.14	280,036.14
Retenciones y Contribuciones por Pagar a Corto Plazo	22,285,244.64	22,285,244.64
Otras Cuentas por Pagar a Corto Plazo	4,983,321.30	4,983,321.30
Fondos y Bienes de Terceros en Garantía y/o Administración a Corto Plazo	1,441,862.85	1,441,862.85
Total Pasivo	\$ 41,006,674.88	\$ 41,006,674.88

pl d

Instituto Tecnológico de Sonora
Notas a los estados financieros
Al 30 de Junio 2024
(Cifras en pesos)

Nota 6. Posición en moneda extranjera y protección por riesgo cambiario

Este renglón se integra como sigue:

Cifras en dólar USA	
<u>2024</u>	
Activo	Dlls. 140,829.75
Pasivo	<u>0.00</u>
Posición larga	<u>Dlls. 140,829.75</u>

Los tipos de cambio utilizados al 30 de junio de 2024 para convertir los importes anteriores en dólares USD a moneda nacional fueron de 18.3773, en el caso del euro el tipo de cambio es 19.6130.

Al 30 de junio de 2024 el Instituto tuvo las siguientes operaciones denominadas en moneda extranjera.

	<u>Dólar USA</u>	<u>Euros</u>	<u>Franco Suizo</u>
	<u>2024</u>	<u>2024</u>	<u>2024</u>
Servicios personales	0.00	0.00	0.00
Compra de suministros y materiales	3,065.43	1,798.16	0.00
Servicios generales	70,458.51	1,059.23	5,800.00
Ayudas sociales	0.00	0.00	0.00
Compra de activos fijos	<u>0.00</u>	<u>0.00</u>	<u>0.00</u>
	Dlls. <u>73,523.94</u>	Eur <u>2,857.39</u>	CHF <u>5,800.00</u>

Las operaciones en monedas extranjeras se registran al tipo de cambio aplicable a la fecha de su celebración. Los activos y pasivos en moneda extranjeras se valúan al tipo de cambio de la fecha del balance general. Las diferencias cambiarias que resultan entre la fecha de celebración y la de su cobro o pago, y las derivadas de la conversión de los saldos en monedas extranjeras al tipo de cambio de la fecha de los estados financieros, se aplican a resultados.

Actualmente el Instituto no cuenta con un seguro de protección de riesgo por cobertura bancaria, dado que son reducidas las operaciones que realiza en moneda extranjera.

pl d

Instituto Tecnológico de Sonora
Notas a los estados financieros
Al 30 de Junio 2024
(Cifras en pesos)

Nota 7. Reporte analítico del activo

Propiedades, planta y equipo

Los importes capitalizables, valores activados de bienes y la actualización de valores de inmuebles se encuentran en la **Nota de Desglose 8 y 9.**

Gastos capitalizados al 30 de junio 2024

Concepto	2024
	Importe
Mobiliario y Equipo de Administración	\$ 20,799,694.83
Mobiliario y Equipo Educativo y Recreativo	541,784.23
Equipo e Instrumental Médico y de Laboratorio	1,324,937.08
Equipo de Transporte	8,266,624.00
Maquinaria y Equipo Agropecuario	14,037,133.83
Inversión Pública	5,551,283.74
Total	\$50,521,457.71

Riesgos en inversiones financieras

Al 30 de junio del 2024 el Instituto ha operado con instrumentos financieros de papel y fondos de valores gubernamentales.

Las principales variaciones en el activo respecto de inversiones en valores se encuentran en la **Nota de desglose 1**; respecto de inversiones en empresas de participación mayoritaria se identifican en la **Nota de desglose 7**; y en relación al patrimonio se encuentran en la **nota III Notas al Estado de Variación en la Hacienda Pública.**

Nota 8. Fideicomisos, mandatos y análogos

Se tienen constituidos fideicomisos autorizados por el Consejo Directivo para asegurar la permanencia, continuidad y buena marcha de la Institución en años futuros. Están restringidos exclusivamente a los fines que se mencionan en la **Nota de desglose 6** y las operaciones son gestionadas por el Comité Técnico.

Instituto Tecnológico de Sonora
Notas a los estados financieros
Al 30 de Junio 2024
(Cifras en pesos)

Dentro de los Fideicomisos, Mandatos y Análogos, el Instituto cuenta con Fondos de Inversión de Recursos Propios y Fondos de Inversión de Recursos Federales Extraordinarios, los cuales se integran de la siguiente forma:

Fondos de Inversión de Recursos Propios	2024
Fideicomisos para garantizar las aportaciones a los Fondos de Pensiones.	352,052,374.72
Fideicomiso para contingencias.	212,517,303.36
Fideicomiso para desarrollo académico.	74,848,283.04
Fideicomiso para infraestructura.	16,439,513.15
	655,857,474.27
Fondos de Inversión de Recursos Federales Extraordinarios	
Fideicomiso Programa para el Desarrollo Profesional Docente para el Tipo Superior PRODEP	2,758,964.68
	2,758,964.68
Total	658,616,438.95

Nota 9. Reporte de la Recaudación

El análisis del comportamiento de recaudación se puede ver su desglose en el apartado I **Notas al Estado de Actividades**

Respecto a los principales rubros de ingreso en el de Transferencias, Asignaciones, Subsidios y Subvenciones, y Pensiones y Jubilaciones al 30 de Junio del 2024 de acuerdo a la programación anual de los recursos Estatales Ordinarios y Extraordinarios se obtuvo un 40.84% de recaudación; en Participaciones, Aportaciones, Convenios, Incentivos Derivados de la Colaboración Fiscal, Fondos Distintos de Aportaciones, el recurso proveniente del Federal Ordinario y Extraordinarios se tuvo una recaudación del 58.69%; referente a Ingresos por Venta de Bienes, Prestación de Servicios y Otros Ingresos se recaudó el 29.93% respecto a la proyección.

Nota 10. Información sobre la Deuda y el Reporte Analítico de la Deuda

Nada que reportar en este apartado.

Nota 11. Calificaciones Otorgadas

Nada que reportar en este apartado.

Instituto Tecnológico de Sonora
Notas a los estados financieros
Al 30 de Junio 2024
(Cifras en pesos)

Nota 12. Procesos de mejora

Existen procesos de soporte documentados, los cuales se encuentran en el Sistema de Gestión de la Calidad del Instituto y se ha definido en cada uno de ellos las políticas aplicables a cada proceso. Lo anterior orientado a crear las capacidades para mejorar la calidad y la eficacia en la entrega de servicios y/o productos, así como para rendir cuentas claras sobre la administración de los recursos públicos y la efectividad de las acciones, así mismo el Instituto continúa con la mejora continua del sistema de información orientado al cumplimiento de los requisitos y lineamientos de la Ley General de Contabilidad Gubernamental.

Nota 13. Información por segmentos

El Instituto inicia operaciones con Contabilidad de Fondos en el año 1998 en apego a una iniciativa del Gobierno Federal para consolidar una contabilidad especial para las instituciones de educación superior a través del Programa para la Normalización de la Información Administrativa (PRONAD), en la cual se clasifican los recursos en fondos según los fines diversos para los que fueron otorgados, presentando informes de las actividades y objetivos especificados por los otorgantes del recurso, pero tomando en cuenta la reglamentación y las limitaciones internas y externas que tenga la institución. Los propósitos de esta contabilidad principalmente son: rendir cuentas sobre el destino de los recursos a las fuentes de financiamiento; el control de activos a través de un segmento financiero de registro; proveer información para la planeación y presupuestación para una mejor administración; proporcionar información financiera por periodo, segmentada acorde al origen de los recursos, entre otros.

Derivado de lo anterior, el registro de las operaciones se lleva a cabo al valor que tienen al momento de su realización, clasificándose por tipo de fondo (genérico, específico u otro), con base al modelo de contabilidad por fondos propuesto por la Secretaría de Educación Pública para las instituciones de educación superior, el que tiene como propósito primordial controlar el origen y destino de los recursos, así como, identificar las restricciones para su uso, establecidas por los otorgantes de los recursos.

Nota 14. Eventos Posteriores al Cierre

A la fecha en que se emiten los estados financieros del segundo trimestre del ejercicio 2024 se declara que no existen hechos ocurridos en periodos posteriores al que se informa, que proporcionen evidencia sobre eventos que le afecten económicamente y que no se conocían a la fecha de cierre.

pl d

Instituto Tecnológico de Sonora
Notas a los estados financieros
Al 30 de Junio 2024
(Cifras en pesos)

Nota 15. Partes relacionadas

La Institución ha efectuado inversiones en las entidades descritas en la **Nota de Gestión 1**, sobre las que se tiene un control e influencia significativa.

Nota 16. Responsabilidad sobre la presentación razonable de la información contable.

Bajo Protesta de decir la verdad declaramos que los Estados Financieros y sus notas al 30 de junio del 2024, son razonablemente correctos; estos son preparados en la Dirección de Recursos Financieros y sometidos a la consideración del H. Consejo Directivo para su análisis y en su caso aprobación, según lo establecido en el artículo 23 fracción XI del Reglamento General de la Ley Orgánica del Instituto Tecnológico de Sonora.

b) Notas de Desglose

l) Notas al Estado de Actividades

Ingresos y Otros Beneficios

A continuación, se informa sobre los montos totales y características significativas de los Ingresos del Instituto:

Concepto	2024		Total
	Importe	%	
Ingresos de la Gestión			\$ 174,331,855.00
Productos	\$ 47,144,140.44	6%	
Ingresos por Venta de Bienes y Prestación de Servicios de los Poderes Legislativo y Judicial, y de los órganos autónomos (1)	127,187,714.56	17%	
Participaciones, Aportaciones, Transferencias, Asignaciones, Subsidios y Otras Ayudas (2)			583,305,322.40
Aportaciones	0.00	0%	
Convenios	373,727,000.00	49%	
Subsidios y Subvenciones	209,578,322.40	27%	
Ayudas sociales	0.00	0%	
Otros Ingresos y Beneficios (3)			6,491,441.82
Intereses ganados de valores, créditos, bonos y otros.	0.00	0%	
Otros Ingresos Financieros	0.00	0%	
Otros ingresos de Ejercicios Anteriores	0.00	0%	
Bonificaciones y Descuentos Obtenidos	731,992.53	0%	
Dif por tipo de cambio a favor en efectivo y equivalentes	281,397.29	0%	
Utilidades por Participación Patrimonial	0.00	0%	
Otros Ingresos y Beneficios varios	5,478,052.00	1%	
Total Ingresos y Otros Beneficios			\$ 764,128,619.22

pl d

Instituto Tecnológico de Sonora
Notas a los estados financieros
Al 30 de Junio 2024
(Cifras en pesos)

Ingresos por Venta de Bienes y Prestación de Servicios de los Poderes Legislativo y Judicial, y de los órganos autónomos

Nota 1.

Este rubro se integra principalmente por ingresos de Colegiaturas que se obtienen por inscripciones de nivel Licenciatura en los ciclos enero-mayo, verano y agosto-diciembre, Maestría por los ciclos enero-abril, mayo-agosto y septiembre-diciembre y Doctorado de los ciclos enero-junio y julio-diciembre; así como otros ingresos cobrados en el Instituto e Ingresos de Entidades Auxiliares.

Participaciones, Aportaciones, Convenios, Incentivos Derivados de la Colaboración Fiscal, Fondos Distintos de Aportaciones, Transferencias, Asignaciones, Subsidios y Subvenciones, y Pensiones y Jubilaciones

Nota 2.

De acuerdo con comunicación oficial de la Secretaría de Educación Pública, el subsidio autorizado para el ejercicio 2024 fue de \$ 636,825,997.00 de los cuales se han recaudado al 30 de junio del 2024 el importe de \$ 373,727,000.00.

Por parte del Gobierno del Estado de Sonora, con base en el Anexo de Ejecución del Convenio Marco de Colaboración de Apoyo Financiero se autorizó para el ejercicio 2024 la cantidad de \$ 513,178,445.00; el importe recaudado al 30 de junio del 2024 es de \$209,578,322.40.

Otros Ingresos y Beneficios

Nota 3.

El rubro de Otros Ingresos y Beneficios es por un monto total de \$ 6,491,441.82 el cual se compone principalmente de un 67% de intereses ganados sobre préstamos.

pl d

Instituto Tecnológico de Sonora
Notas a los estados financieros
Al 30 de Junio 2024
(Cifras en pesos)

Gastos y Otras Partidas

Concepto	2024		Total
	Importe	%	
Gastos de Funcionamiento			\$ 665,503,151.94
Servicios Personales	\$480,129,581.45	67%	
Materiales y suministros	46,370,938.36	7%	
Servicios Generales	139,002,632.13	20%	
Transferencias, Asignaciones, Subsidios y Otras Ayudas			10,416,811.20
Ayudas Sociales	10,416,811.20	1%	
Donativos		0%	
Otros Gastos y perdidas Extraordinarias			35,537,407.87
Estimaciones, Depreciaciones, Deterioros, Obsolescencias y Amortizaciones	35,975,625.91	5%	
Disminución de Inventarios	-504,111.17	0%	
Otros Gastos	65,893.13	0%	
Inversión Pública			0.00
Inversión Pública no capitalizable		0%	
Total Gastos y Otras Pérdidas			\$ 711,457,371.01

Nota 1. Dentro de las partidas más importantes se encuentra el concepto de Servicios Personales que equivale al 67% del total de gasto que incluyen Remuneraciones al personal de carácter permanente y Remuneraciones adicionales y especiales como parte de las partidas más relevantes, además de Servicios Generales 20% en el cual se incluyen gastos de Servicios Profesionales, Científicos y Técnicos y Otros Servicios y Servicios de Instalación, Reparación, Mantenimiento y Conservación como los conceptos más significativos.

II) Notas al Estado de Situación Financiera

Activo

Efectivo y equivalentes

Nota 1. Este rubro se integra como sigue:

	2024
Efectivo	\$ 1,634,629.57
Bancos/Tesorería	14,357,892.44
Inversiones Temporales (Hasta 3 meses)	255,827,358.06
Fondos con Afectación Específica	1,477,734.84
	<u>\$ 273,297,614.91</u>

pl d

Instituto Tecnológico de Sonora
Notas a los estados financieros
Al 30 de Junio 2024
(Cifras en pesos)

Este rubro se encuentra representado principalmente por depósitos bancarios e inversiones en instrumentos de alta liquidez. Estos últimos con vencimientos no mayor a 90 días, y valuadas a su costo de adquisición más intereses devengados, importe similar al valor de mercado.

Las inversiones temporales se integran según Anexo B, desglose de saldo en Bancos e Inversiones.

En cuanto a los Fondos con afectación específica se encuentran integrados por varios proyectos los cuales se desglosan de la siguiente forma:

	Fondos Específicos	Institución Bancaria	Cuenta bancaria	Saldo	Tipo de recurso
1	Programa de Mejoramiento del Profesorado	BANCOMER	0448654573	164,198.27	Federal
2	Diseño de una planta piloto y equipo base para el escalamiento del proceso de biotransformación de cáscara de camarón	BANCOMER	0191390031	81,327.01	Propio
3	Obtención de Quitosano y sus Derivados para uso agrícola y en alimentos	BANCOMER	0100995649	768,537.78	Propio
4	Capacitación y Asistencia Técnica a Indígenas del CDI 2015	BANCOMER	0103457540	293,010.31	Propio
5	Efecto de la salinidad del agua de riego en híbridos de higuera utilizando una planta desalinizadora	BANCOMER	0104630092	170,661.47	Propio
TOTAL				1,477,734.84	

Derechos a recibir Efectivo y Equivalentes y Bienes o Servicios a Recibir

Nota 2. Este rubro se integra como sigue:

Derecho a Recibir Efectivo y Equivalentes	90 días	180 días	≤ 365 días	> 365 días
Cuentas por Cobrar	\$ 118,347,091.40			
Deudores Diversos por Cobrar	58,749,507.58			
Préstamos Otorgados a CP	721,151.66			
Total	\$ 177,817,750.64			

Cuentas por cobrar a corto plazo

Las Cuentas por Cobrar a corto plazo al 30 de junio de 2024 están representadas por el monto de \$ 110,155,708.65 de Colegiaturas por Cobrar y Otras cuentas por cobrar de servicios prestados por \$ 5,553,260.61 dentro de la cual se incluyen las del área de Negocios, entre otras cuentas por cobrar por \$ 2,638,122.14. Su vencimiento es en un plazo no mayor a 90 días.

pl d

Instituto Tecnológico de Sonora
Notas a los estados financieros
Al 30 de Junio 2024
(Cifras en pesos)

Las colegiaturas por cobrar se integran de la siguiente manera:

	2024	2023
Licenciatura	\$ 103,496,393.00	\$ 100,706,425.90
Maestría	6,229,801.60	4,398,893.05
Doctorado	417,326.40	489,618.46
Colegiaturas (Empleados)	12,187.65	6,181.53
	\$ 110,155,708.65	\$ 105,601,118.94

El saldo de la cuenta de Deudores Diversos por cobrar a corto plazo al 30 de junio de 2024, se encuentra integrado principalmente por pagos a Operadora Sonora Soft \$2,150,950.79, Funcionarios y Empleados \$ 56,191,660.98 e Impuestos y Cuotas por Acreditar \$ 1,325,093.32, entre otros.

Por su parte, los **Documentos por Cobrar a Largo Plazo** refleja el saldo de adeudos mayores a un año.

Derecho a Recibir Efectivo y Equivalentes LP	90 días	180 días	≤ 365 días	> 365 días
Documentos por Cobrar LP				\$ 20,801,410.84
Total				\$ 20,801,410.84

Nota 3. Los derechos a recibir bienes y/o servicios se integran por anticipos otorgados a proveedores por la ejecución de contratos de entrega de bienes, materiales, obra o servicios en moneda nacional y extranjera, cuyo importe asciende a:

Derecho a Recibir Bienes y Servicios	90 días	180 días	≤ 365 días	> 365 días
Anticipo a Proveedores por Adquisición de Bienes y Prestación de Servicios	\$ 7,469,139.28			
Total	\$ 7,469,139.28			

pld

Instituto Tecnológico de Sonora
Notas a los estados financieros
Al 30 de Junio 2024
(Cifras en pesos)

Bienes Disponibles para su Transformación o Consumo (Inventarios)

Nota 4. Los Inventarios del Instituto al 30 de junio 2024 ascienden a \$ 104,408,028.05 cantidad que se integra por los siguientes conceptos:

	2024
4.1 Inventario de terrenos Frac. Los Misioneros	\$ 35,953,613.16
4.2 Lotes para venta de 1ra. Etapa de Frac. Los Misioneros	737,807.62
4.3 Lotes para venta de 2da. Etapa de Frac. Los Misioneros	345,844.44
4.4 Lotes para venta de 3ra. Etapa de Frac. Los Misioneros	2,339,213.28
4.5 Obra en proceso 4ta Etapa Frac. Los Misioneros	2,255,357.50
4.6 Costo de Asignación Futuras Etapas	1,493,677.00
4.7 Inventario de DIAPYME	56,901,025.03
4.8 Otros inventarios	4,381,490.02
Totales	\$ 104,408,028.05

4.1 El Inventario de terrenos Misioneros se integra del remanente que se tiene sobre la adquisición y gastos iniciales de urbanización menos el costo de las etapas que ya se pasaron a venta (primera, segunda y tercera etapa).

4.2, 4.3 y 4.4 Los lotes de venta de la 1ra. Etapa de Misioneros se integra a junio de 2024 por 5 lotes más la oficina. Los lotes de venta de la 2da. Etapa de Misioneros al cierre de junio 2024 se integra por 1 lote. Los lotes para venta de la 3ra. Etapa de Misioneros al cierre de junio 2024 se integra por 5 lotes. A estos inventarios se le aplica el método de costeo identificado, en el cual se le asigna los costos por partidas individuales considerando la dimensión, ubicación y costo de m2.

4.5 Los gastos de Obra en proceso de la 4ta. Etapa al 30 de junio del 2024 es por \$2,255,357.50 dichos gastos son por concepto de pagos de regularización de terrenos de esta etapa ante el Municipio de Cajeme, así como gastos iniciales de la obra en proceso.

4.6 El importe del Costo de Adquisición para futuras etapas al 30 de junio de 2024 es por la cantidad de \$1,493,677.00.

4.7 El inventario de DIAPYME se integra por la inversión de adquisición de terreno, pavimentación, obras de cabeza de agua potable, alcantarillado y de Comisión Federal de Electricidad, instalación de agua potable y energía eléctrica, costo de la construcción de naves y elaboración de proyecto y estudios ambientales. En este importe se encuentra incluido el costo determinado en naves de la 1ra. Etapa por \$56,901,025.03. (9 naves).

Instituto Tecnológico de Sonora
Notas a los estados financieros
Al 30 de Junio 2024
(Cifras en pesos)

4.8 En cuanto a los Otros Inventarios se reconocen al costo histórico de adquisición y se valúan utilizando el método de costos promedios. El monto presentado en los estados financieros no excede al valor de realización de los mismos.

Cabe señalar que no se realiza una estimación para obsolescencia de inventarios. En caso de determinarse que existe este hecho, se aplican contra los resultados del ejercicio en que esto suceda.

Nota 5. El rubro de Almacén tiene un valor de \$ 119,157.50 al cierre de junio 2024 y se encuentra integrado principalmente por papelería.

Inversiones Financieras a largo plazo: Fideicomisos Mandatos y Análogos

Nota 6. Inversiones Financieras a largo plazo: Fideicomisos Mandatos y Análogos

Dentro de los Fideicomisos, mandatos y Análogos, el Instituto cuenta con Fondos de Inversión de Recursos Propios y Fondos de Inversión de Recursos Extraordinarios por un importe de \$ 658,616,438.95, los cuales se integran de la siguiente forma:

Fondos de Inversión de Recursos Propios: \$ 655,857,474.27

Fideicomisos para garantizar las aportaciones a los Fondos de Pensiones. Estos fideicomisos tienen como propósito garantizar en forma oportuna, las aportaciones necesarias para los fondos de pensiones y primas de antigüedad que tiene establecido en beneficio de sus trabajadores y que se menciona en Notas de **Gestión Administrativa 6**. Se operan a través de BBVA Bancomer, S.A.

Importe de \$ 352,052,374.72

Fideicomiso para contingencias. Se creó para cubrir erogaciones en bienes y servicios por actos ajenos a la Institución, derivados de fenómenos económicos, meteorológicos, delictivos y de cualquier otra naturaleza que pudieran afectar seriamente las instalaciones y operaciones del Instituto Tecnológico de Sonora. Se maneja en Banco Santander (México), S.A.

Importe \$ 212,517,303.36

Fideicomiso para infraestructura. Está destinado para la construcción de espacios físicos que permitan atender los requerimientos de infraestructura en sus Campus ubicados en las unidades académicas de Cd. Obregón, Navojoa, Guaymas y Empalme, en el Estado de Sonora. Se maneja a través de BBVA Bancomer, S.A.

Importe \$ 16,439,513.15

pl d

Instituto Tecnológico de Sonora
Notas a los estados financieros
Al 30 de Junio 2024
(Cifras en pesos)

Fideicomiso para desarrollo académico. El propósito de este fideicomiso, es financiar el desarrollo académico, la investigación, la extensión y difusión de cultura a través de la formación de profesionales investigadores y técnicos útiles a la sociedad, incrementando la calidad de los alumnos que ingresan, se forman y egresan de la Institución. Se opera a través de BBVA Bancomer, S.A.

Importe \$ 74,848,283.04

Al 30 de junio de 2024, el total de rendimientos generados por estos fondos ascendieron a \$ 32,907,910.43.

Al 30 de junio de 2024 no se liberaron fondos de los fideicomisos antes mencionados.

Fondos de Inversión de Recursos Federales Extraordinarios: \$ 2,758,964.68

Fideicomiso PRODEP que tiene como objetivo completar la formación de profesores en activo para alcanzar los perfiles deseables; prever la formación e incorporar nuevos profesores con los atributos adecuados; mejorar la proporción de profesores de tiempo completo de acuerdo con las normas del Programa para el Desarrollo Profesional Docente para el Tipo Superior PRODEP. Se opera a través de BBVA Bancomer, S.A.

Importe \$ 2,758,964.68

Al 30 de junio de 2024, el total de rendimientos generados por estos fondos ascendieron a \$ 146,325.10.

Al 30 de junio de 2024 no se liberaron fondos de los fideicomisos antes mencionados.

Nota 7. Inversiones Financieras a largo plazo: Participaciones y Aportaciones de Capital

Las Participaciones y Aportaciones de Capital del Instituto son de \$ 116,247,773.61 y se distribuyen de la siguiente manera:

Parque Tecnológico SONORASOFT

Dentro del rubro de Participaciones y Aportaciones de Capital, se encuentran las aportaciones al Parque Tecnológico SONORASOFT por \$ 61,514,267.64.

El Parque Tecnológico de Software de Ciudad Obregón Sonora (PTSW), surgió a partir de una iniciativa tripartita del Instituto Tecnológico de Sonora (ITSON), el Gobierno Federal y el gobierno Estatal, este último representado por las empresas del Sector de Tecnologías de la Información (TI) de Sonora, con el objeto de contribuir a la reconversión económica



Instituto Tecnológico de Sonora
Notas a los estados financieros
Al 30 de Junio 2024
(Cifras en pesos)

regional, a través de agregar valor a los productos y servicios e incrementar las oportunidades de inversión y empleo para la región y de esta manera apoyar a mejorar la calidad de vida de la sociedad. A partir del 2006 al 2010 se realizaron aportaciones en infraestructura al fideicomiso del Parque Tecnológico de Software por la cantidad de \$61,514,267.64.

Al 30 de junio del 2024 el Instituto tiene inversiones en partes sociales las cuales fueron valuadas por el método de participación y se integran como sigue:

	Porcentaje de Participación	<u>2023</u>	<u>2022</u>
Novutek, S.C.	99.99%	\$ 32,893,321.00	\$ 32,913,551.00
Diagnósticos Integrales en Patología Animal, S.C	50.00%	21,840,185.00	18,524,729.96
Servicios Profesionales en Educación. S.C.	99.00%	0.00	0.00
		<u>\$ 54,733,506.00</u>	<u>\$ 51,438,280.96</u>

Novutek, S.C., tiene por objeto la prestación de servicios de desarrollo de software de captura de información y de realizar u organizar cursos de educación continua.

El Instituto tiene una participación del 99.99% en el capital social de la empresa NOVUTEK, S.C. la cual se encuentra dirimiendo dos procedimientos jurídicos en materia administrativa derivados de dos acusaciones interpuestas por la Auditoría Superior de la Federación en contra de NOVUTEK, S.C.; en virtud de lo anterior y con motivo del procedimiento de remoción del depositario legal del embargo, el Servicio de Administración Tributaria (SAT) formalizó un acta de requerimiento de pago de fecha 17 de agosto de 2023 relacionado con la resolución determinante DGR/C/06/2017/R/12/060 solicitando el pago de \$269,097,638.00. Asimismo, el SAT dirigió al representante legal de NOVUTEK, S.C. el Oficio 400-56-00-02-01-2023-5110 de fecha 18 de agosto de 2023 en el que señala los datos del adeudo fiscal, así como la solicitud de ampliación de la garantía para su suficiencia, requiriendo garantizar un importe por \$152,220,220.00 asociado con la resolución determinante DGR/C/06/2017/R/12/059.

Diagnósticos Integrales en Patología Animal, S.C., tiene por objeto la operación y administración de todo lo relacionado con análisis de laboratorios de patología animal y efectuar programas de control de calidad en toda clase de productos de origen animal.

Instituto Tecnológico de Sonora
Notas a los estados financieros
Al 30 de Junio 2024
(Cifras en pesos)

Servicios Profesionales en Educación, S.C., tiene por objeto la importación y exportación de bienes y servicios, además realizar, impartir u organizar cursos de educación continua que auxilien en los procesos de creación, conservación y renovación de la cultura profesional en la Sociedad. Cabe señalar que la empresa dejo de tener operaciones normales a partir del 1 de julio de 2013.

La participación en los resultados de las entidades asociadas representó para el Instituto un débito a resultados en 2023 por \$3,295,225. Algunos conceptos de la información del Estado de Situación Financiera y del estado de actividades de las entidades en las que se tiene inversión se presentan como sigue:

	<i>Novutek, S.C.</i>	<i>Diagnósticos Integrales en Patología Animal, S.C.</i>	<i>Servicios Profesionales en Educación, S.C.</i>
Total activo	\$88,113,523.27	\$46,939,234.59	
Total pasivo	55,216,254.49	3,258,865.08	
Capital contable	32,897,268.88	43,680,369.51	
Total ingresos	27,766.17	33,780,247.56	
Total egresos	149,021.11	22,490,107.99	
ISR, PTU e IETU del ejercicio	0.00	0.00	
Utilidad (pérdida) neta	-\$121,254.94	\$11,290,139.57	

Bienes Muebles, Inmuebles e Intangibles

Nota 8. Los Bienes Muebles, Inmuebles con sus depreciaciones se integran como sigue:

	<u>2024</u>	Depreciación periodo (abril-junio)	Depreciación Acumulada
<i>Bienes Inmuebles</i>			
Terrenos	\$ 401,562,080.56	\$	
Edificios	1,640,787,677.51	- 9,963,654.48	-\$ 979,942,330.52
Obras en proceso	7,648,668.35		-62,677,048.53
<i>Bienes Muebles</i>			
Mobiliario y equipo de Admón.	402,851,483.23	- 4,434,754.40	-366,991,653.02
Mobiliario y Equipo Educacional y Recreativo	59,383,268.61	- 513,842.57	-39,217,509.82
Equipo e Instrumental Médico y de Laboratorio	288,851,531.26	- 3,560,009.08	-236,141,506.58
Vehículos y Equipo de Transporte	71,457,223.21	- 537,738.99	-61,949,723.42
Maquinaria, Otros Equipos y Herramientas	122,084,698.86	- 959,337.68	-99,558,691.05
Activos Biológicos	321,586.04	-	-321,586.04
TOTAL	\$ 2,994,948,217.63	-\$ 19,969,337.20	-\$ 1,846,800,048.98

pl d

Instituto Tecnológico de Sonora
Notas a los estados financieros
Al 30 de Junio 2024
(Cifras en pesos)

INSTITUTO TECNOLÓGICO DE SONORA
INTEGRACIÓN Y CONCILIACIÓN DE OBRAS EN PROCESO AL 30 DE JUNIO 2024

FONDO GENERICO COMPANIA 1

	Nombre de la Obra	Importe	Num de Obra en proceso	Antigüedad (inicio de Operación)	Ejercicio Fiscal Inicio	Contrato Principal	% de Avance
DIF462060401	PUENTE PEATONAL	104,980.00	6977162	Julio 2017	2017	Anteproyecto, representación gráfica, y mcanica de suelos	100% ingenierias
D01462060403	Modulo de Ingenieria Industrial Empalme	22,040.00	6977314	Junio 2020	2020	ELABORACION PROYECTO ELECTRICO PARA EL MODULO DE ING. INDUSTRIAL DE LA UNIDAD DE EMPALME	100% ingenierias
D01462060404	Modulo de Ingenieria Industrial Empalme	46,400.00	7011221	Diciembre 2021	2021	PAGO POR TRABAJOS EFECTUADOS EN NAVOJOA SUR MECANICA DE SUELOS EN LABORATORIO INTEGRAL DE INGENIERIAS EN NAVOJOA SUR	100% Mecanica de Suelos
DIG462060401	AG-200 Guaymas	193,952.00	7386225	Mayo 2023	2023	LV 700 Unidad Nainari-AG200 Guaymas-AM100 Navojoa Sur	100% ingenierias
DIG462060401	AM-100 Navojoa Sur	100,108.00	7386233	Mayo 2023	2023	LV 700 Unidad Nainari-AG200 Guaymas-AM100 Navojoa Sur	100% ingenierias
DIG462060401	Edificio LV-700 Unidad Nainari	192,937.00	7405377	Mayo 2023	2023	LV 700 Unidad Nainari-AG200 Guaymas-AM100 Navojoa Sur	100% ingenierias
DIG332060501	Compl Remodelación perrer veterinaria	35,126.95	7481337	Octubre 2023	2023	Mantenimiento y Rehabilitación de Perreras Unidad Obregón, Campus Nainari	100%
DDH462060401	Ing para proyectos FAM LV-900	9,082.80	7594981	Marzo 2024	2024	LV-900	100% ingenierias
DDH462060401	Ing para proyectos FAM AM-600	94,806.80	7594999	Marzo 2024	2024	AM-600	100% ingenierias
DDH462060401	Ing para proyectos FAM Laboratorio de Aulas Empalme	105,826.80	7595001	Marzo 2024	2024	Laboratorio de Aulas Empalme	100% ingenierias
		\$ 905,260.35					

FONDO ESPECÍFICO COMPANIA 2

	Nombre de la Obra	Importe	Num de Obra en proceso	Antigüedad (inicio de Operación)	Ejercicio Fiscal Inicio	Contrato Principal	% de Avance

TOTAL OBRAS EN PROCESO JUNIO 2024 **\$ 905,260.35**
Actualizacion de Obras en Proceso **\$ 6,743,408.00**
 \$ 7,648,668.35
Saldo en 12362 **7,648,668.35**
Diferencia \$ **-**

pl d

Instituto Tecnológico de Sonora
Notas a los estados financieros
Al 30 de Junio 2024
(Cifras en pesos)

La depreciación se calcula por el método de línea recta a partir del mes siguiente al de su adquisición, así mismo se calculará para todos los bienes independientemente de su fecha de adquisición con los porcentajes siguientes:

CUENTA	NOMBRE	AÑOS DEPRECIACIÓN	PORCENTAJE ANUAL
12611.00101001	Reserva p/Deprecia Edif	30	3.33%
12611.00101002	Depreciación Áreas Depo	20	5.00%
12631.00602001	Deprec MobyEq Esc,Lab,Tall	5	20.00%
12632.00201001	Deprec Aparatos Deport	5	20.00%
12631.00602001	Deprec Mob y Eq Biblioteca	5	20.00%
12631.00602005	Deprec Mob y Equipo de Veterin	10	10.00%
12631.00602003	Deprec Eq Dif Cultural	5	20.00%
12631.00101001	Deprec Mueb Ofna y Est	12	8.33%
12634.00101001	Deprec Equipo de Transporte	5	20.00%
12634.00101002	Deprec Camiones Foráneos	5	20.00%
12634.00101003	Deprec Camiones Locales	5	20.00%
12631.00501001	Deprec Bienes informáticos	4	25.00%
12631.00602004	Deprec Acervo Bibliográfico	6	16.66%
12633.00101001	Deprec Eq Médico y Lab	10	10.00%
12632.00101001	Deprec Eq y Aparato Aud	10	10.00%
12635.00401001	Deprec Sist AC,Calef,Ref	6	16.66%
12635.00701001	Deprec Herram-Máq-Herra	6	16.60%
12631.00601001	Deprec Eq de Imprenta	10	10.00%
12631.00601002	Deprec Mob y Eq Teatro	5	20.00%
12631.00601003	Deprec Mob y Eq Casa Club	10	10.00%
12635.00101001	Deprec Maq y Eq Agropec	10	10.00%
12635.00601001	Deprec Eq Gen Eléc,Apar	12	8.33%
12631.00601004	Deprec Mob y Eq Cafeteria	6	16.66%
12641.00101001	Deterioro Bovinos	6	16.66%

El valor de las propiedades y equipo se revisa cuando existen indicios de deterioro en el valor de dichos activos. En estos casos, se determina el valor de recuperación de los activos mediante la obtención de su precio de venta y su valor de uso. Cuando el valor de su recuperación es inferior el valor neto en libros, la diferencia se reconoce como una pérdida por deterioro.

pl d

Instituto Tecnológico de Sonora
Notas a los estados financieros
Al 30 de Junio 2024
(Cifras en pesos)

Nota 9. Los Bienes Intangibles con su monto y amortización, se integran como sigue:

	<u>2024</u>	Amortización periodo	Amortización Acumulada
Activos Intangibles			
Software	\$12,136,327.90	\$ -	-\$1,054,760.17
Total	\$12,136,327.90	\$ -	-\$1,054,760.17

Estimación por Pérdida o Deterioro de Activos Circulantes

Nota 10. Se tiene la política de establecer una estimación para cuentas de cobro dudoso tomando como base los saldos específicos sobre los que su recuperabilidad es incierta. Al cierre de junio 2024 la Estimación para Cuentas Incobrables por Derecho a Recibir Efectivo o Equivalentes es por un importe de -\$ 13,721,013.38.

Otros Activos

Nota 11. Al 30 de junio 2024 se cuentan con otros activos circulantes en la cuenta de Valores en Garantía por un importe de \$27,648.00.

Pasivo

Nota 1. Este género se integra por cuentas por pagar que se clasifican por su vencimiento de la siguiente manera:

PASIVOS	90 días	180 días	≤ 365 días	> 365 días
Servicios Personales por Pagar Corto Plazo	-\$ 611.88			
Proveedores por Pagar a Corto Plazo	12,016,821.83			
Contratista p/Obra Pública	280,036.14			
Retenciones y Contribuciones por Pagar a Corto Plazo	22,285,244.64			
Otras Cuentas por Pagar a Corto Plazo	4,983,321.30			
Fondos y Bienes de Terceros en Garantía y/o Administración a Corto Plazo	1,441,862.85			
Otros Pasivos a Corto Plazo	0.00			
Total	\$41,006,674.88			

Instituto Tecnológico de Sonora
Notas a los estados financieros
Al 30 de Junio 2024
(Cifras en pesos)

Los Proveedores por pagar a Corto Plazo al 30 junio 2024, se componen de los adeudos por la adquisición de bienes y/o servicios derivados de operaciones del Instituto, con vencimiento menor o igual a 28 días. En el caso de las Retenciones y Contribuciones por Pagar a Corto Plazo, estas se integran principalmente por \$ 8,599,410.49 en la cuenta de Impuesto sobre el producto del trabajo (ISPT), \$ 2,353,451.60 en la cuenta Aportación Fondo de Vivienda para el personal (INFONAVIT) y \$ 7,031,211.03 en la cuenta de Retención a favor de Terceros por Pagar a Corto Plazo.

Nota 2. La cuenta de Fondos de Bienes de Terceros en Administración y/o en Garantía a Corto Plazo, tiene un valor de \$ 1,441,862.85 al cierre de junio 2024, dicho importe se compone principalmente por Depósitos en Garantía de entidades auxiliares.

Nota 3. Al 30 de junio 2024 no se cuentan con saldo en el rubro de Pasivos Diferidos.

pl d

Instituto Tecnológico de Sonora
Notas a los estados financieros
Al 30 de Junio 2024
(Cifras en pesos)

III) Notas al Estado de Variación en la Hacienda Pública

Concepto	Hacienda Pública / Patrimonio Contribuido	Hacienda Pública / Patrimonio Generado de Ejercicios Anteriores	Hacienda Pública / Patrimonio Generado del Ejercicio	Exceso o Insuficiencia en la Actualización de la Hacienda Pública / Patrimonio	Total
Hacienda Pública / Patrimonio Contribuido Neto de 2023	1,184,664,955.16				1,184,664,955.16
Aportaciones	518,752,876.78				518,752,876.78
Donaciones de Capital	217,528,023.19				217,528,023.19
Actualización de la Hacienda Pública/Patrimonio	448,384,055.19				448,384,055.19
Hacienda Pública / Patrimonio Generado Neto de 2023		1,116,342,420.00	100,967,926.22		1,217,310,346.22
Resultados del Ejercicio (Ahorro/Desahorro)			100,967,926.22		100,967,926.22
Resultados de Ejercicios Anteriores		- 167,759,729.38			- 167,759,729.38
Revalúos		40,437,149.21			40,437,149.21
Reservas		1,251,883,576.04			1,251,883,576.04
Rectificaciones de Resultados de Ejercicios Anteriores		- 8,218,575.87			- 8,218,575.87
Exceso o Insuficiencia en la Actualización de la Hacienda Pública / Patrimonio Neto de 2023				12,946,423.51	12,946,423.51
Resultado por Posición Monetaria				12,946,423.51	12,946,423.51
Resultado por Tenencia de Activos no Monetarios				-	-
Hacienda Pública / Patrimonio Neto Final de 2023	1,184,664,955.16	1,116,342,420.00	100,967,926.22	12,946,423.51	2,414,921,724.89
Cambios en la Hacienda Pública / Patrimonio Contribuido Neto de 2024	-				-
Aportaciones	-				-
Donaciones de Capital	-				-
Actualización de la Hacienda Pública/Patrimonio	-				-
Variaciones de la Hacienda Pública / Patrimonio Generado Neto de 2024		100,967,926.22	- 49,594,683.60		51,373,242.62
Resultados del Ejercicio (Ahorro/Desahorro)			52,671,248.21		52,671,248.21
Resultados de Ejercicios Anteriores		100,967,926.22	- 100,967,926.22		-
Revalúos			-		-
Reservas			-		-
Rectificaciones de Resultados de Ejercicios Anteriores			- 1,298,005.59		- 1,298,005.59
Cambios en el Exceso o Insuficiencia en la Actualización de la Hacienda Pública / Patrimonio Neto de 2024				-	-
Resultado por Posición Monetaria				-	-
Resultado por Tenencia de Activos no Monetarios				-	-
Hacienda Pública / Patrimonio Neto Final de 2024	1,184,664,955.16	1,217,310,346.22	51,373,242.62	12,946,423.51	2,466,294,967.51

Nota 1. No se presentaron variaciones dentro del rubro Hacienda Pública/Patrimonio contribuido al cierre del segundo trimestre del 2024

pl d

Instituto Tecnológico de Sonora
Notas a los estados financieros
Al 30 de Junio 2024
(Cifras en pesos)

Nota 2. En el rubro de la Hacienda Pública/Patrimonio Generado se refleja un incremento derivado de:

- a) La variación de Resultado de Ejercicios Anteriores por \$ 100,967,926.22 en el comparativo de los ejercicios 2024-2023 de esta cuenta.
- b) Variación en Resultado del Ejercicio por -\$ 48,296,678.01 derivado del resultado al cierre del mes de junio 2024 de ingresos y otros beneficios menos el total de gastos y otras perdidas.
- c) Presenta una variación de -\$ 1,298,005.59 en Rectificaciones de Resultado de Ejercicios Anteriores, lo anterior derivado de movimientos registrados en ejercicios anteriores y cancelados y/o corregidos en el ejercicio actual.

IV) Notas al Estado de Flujos de Efectivo

Nota 1. El análisis de los saldos inicial y final que figuran en el Estado de Flujo de Efectivo en la cuenta de efectivo y equivalentes es como sigue:

	<u>2024</u>	<u>2023</u>
Efectivo	\$ 1,634,629.57	\$ 780,448.68
Bancos/Tesorería	14,357,892.44	17,356,398.22
Inversiones Temporales (Hasta 3 meses)	255,827,358.06	255,064,652.40
Fondos con Afectación Específica	1,477,734.84	1,481,554.22
	<u>\$ 273,297,614.91</u>	<u>\$ 274,683,053.52</u>

Nota 2. Al 30 de junio del 2024 se realizaron adquisiciones por un monto de \$50,521,457.71 dentro del concepto bienes muebles e inmuebles. A continuación, se enlista el concepto y monto de bienes muebles e inmuebles:

	2024
Concepto	Importe
Mobiliario y Equipo de Administración	\$ 20,799,694.83
Mobiliario y Equipo Educacional y Recreativo	541,784.23
Equipo e Instrumental Médico y de Laboratorio	1,324,937.08
Equipo de Transporte	8,266,624.00
Maquinaria y Equipo Agropecuario	14,037,133.83
Inversión Pública	5,551,283.74
Total	\$50,521,457.71

pl d

Instituto Tecnológico de Sonora
Notas a los estados financieros
Al 30 de Junio 2024
(Cifras en pesos)

Nota 3. Al 30 de junio de 2024 se presentaron movimientos en partidas y/o rubros que no afectan al efectivo, las principales se presentan a continuación en la Conciliación de los Flujos de Efectivo Netos de las Actividades de Operación y la cuenta de Ahorro/Desahorro antes de Rubros Extraordinarios.

Concepto	Importes	
	2024	2023
Ahorro/Desahorro antes de rubros Extraordinarios	\$ 52,671,248.21	\$ 97,652,471.42
Movimientos de partidas (o rubros) que no afectan al efectivo		
Estimaciones, Depreciaciones, Deterioros, Obsolencias y Amortizaciones	504,111.17	- 689,367.20
Depreciación	504,111.17	- 698,255.27
Amortización de activo intangible	-	-
Incrementos en las provisiones	-	-
Deterioro de activos biológicos	-	8,888.07
Disminución de Inventarios	- 504,111.17	689,367.20
Disminución de Inventarios de mercancías para ventas	- 504,111.17	689,367.20
Otros Ingresos y Beneficios Varios	-	3,315,454.80
Remanentes de Ingresos de Ejercicios Anteriores	-	-
Utilidades por participación patrimonial	-	3,315,454.80
Total	\$ 52,671,248.21	\$ 100,967,926.22

El renglón de Otras Aplicaciones de Inversión se integra por la variación en las siguientes cuentas al cierre de junio 2024:

Inversiones Financieras a Largo Plazo	41,720,799.84
Derechos a Recibir Efectivo o Equivalentes a Largo Plazo	1,353,807.03

El renglón de Otros Orígenes de Financiamiento se integra por la variación en las siguientes cuentas al cierre de junio 2024:

Derechos a Recibir Bienes o Servicios	980,164.32
Inventarios	504,111.17
Almacenes	- 23,727.43
Estimación por Pérdida o Deterioro de Activos Circulantes	2,906,641.24
Derechos a Recibir Efectivo o Equivalentes a Largo Plazo	- 3,296,248.94
Cuentas por Pagar a Corto Plazo	3,013,992.56
Fondos y Bienes de Terceros en Garantía y/o Administración a Corto Plazo	12,064.00
Resultados de Ejercicios Anteriores	100,967,926.22
Resultados del Ejercicio (Ahorro/ Desahorro)	- 78,592,132.50
Rectificaciones de Resultados de Ejercicios Anteriores	- 1,298,005.59

pl d

Instituto Tecnológico de Sonora
Notas a los estados financieros
Al 30 de Junio 2024
(Cifras en pesos)

V) Conciliación entre los ingresos presupuestarios y contables, así como entre los egresos presupuestarios y los gastos contables

Conciliación entre los Ingresos Presupuestarios y Contables		
Del 01 de Enero al 30 de Junio de 2024		
1. Total de Ingresos Presupuestarios		763,115,229.40
2. Mas Ingresos contables No Presupuestarios		1,013,389.82
Ingresos Financieros		
Incremento por Variación de Inventarios		
Disminución del Exceso de Estimaciones por Pérdida o Deterioro u Obsolescencia		
Disminución del Exceso de Provisiones		
Otros Ingresos y Beneficios Varios	1,013,389.82	
Otros Ingresos Contables No Presupuestarios		
3. Menos Ingresos Presupuestarios No Contables		0.00
Aprovechamientos Patrimoniales		
Ingresos Derivados de Financiamientos		
Otros Ingresos Presupuestarios No Contables		
4. Total de Ingresos Contables (4= 1 + 2 - 3)		764,128,619.22

pl d

Instituto Tecnológico de Sonora
Notas a los estados financieros
Al 30 de Junio 2024
(Cifras en pesos)

Conciliación entre los Egresos Presupuestarios y los Gastos Contables
Al 30 de Junio de 2024
(Cifras en Pesos)

Concepto	
1. Total de Egresos Presupuestarios	726,441,420.85
2. Menos Egresos Presupuestarios No Contables	50,521,457.71
Materias Primas y Materiales de Producción y Comercialización	
Materiales y Suministros	
Mobiliario y Equipo de Administración	20,799,694.83
Mobiliario y Equipo Educativo y Recreativo	541,784.23
Equipo e Instrumental Médico y de Laboratorio	1,324,937.08
Vehículos y Equipo de Transporte	8,266,624.00
Equipo de Defensa y Seguridad	
Maquinaria, Otros Equipos y Herramientas	14,037,133.83
Archivos Biológicos	
Bienes Inmuebles	
Activos Intangibles	
Obra Pública en Bienes de Dominio Público	
Obra Pública en Bienes Propios	5,551,283.74
Acciones y Participaciones de Capital	
Compra de Títulos y Valores	
Concesión de Préstamos	
Inversiones en Fideicomisos, Mandatos y Otros Análogos	
Provisiones para Contingencias y Otras Erogaciones Especiales	
Armonización de la Deuda Pública	
Adeudos de Ejercicios Fiscales Anteriores (ADEFAS)	
Otros Egresos Presupuestales No Contables	
3. Más Gastos Contables No Presupuestarios	35,537,407.87
Estimaciones, Depreciaciones, Deterioros, Obsolescencia y Amortizaciones	35,975,625.91
Provisiones	
Disminución de Inventarios	-504,111.17
Otros Gastos	65,893.13
Inversión Pública no Capitalizable	
Materiales y Suministros	
Otros Gastos Contables No Presupuestales	
4. Total de Gasto Contable (4= 1 - 2 + 3)	711,457,371.01

pl d

Instituto Tecnológico de Sonora
Notas a los estados financieros
Al 30 de Junio 2024
(Cifras en pesos)

c) Notas de Memoria: cuentas de orden

Cuentas de Orden Contables y Presupuestarias

Contables:

Contratos para inversión mediante proyectos para presentación de servicios y similares

Pasivo contingente, tiene por objeto el presentar el saldo del resultado de la Valuación Actuarial del plan de pensiones y prestaciones contingentes del personal del Instituto, el cual a junio 2024 presenta un importe por \$ 756,337,053.00 correspondiente al dictamen 2022.

Cuentas por cobrar deudora

Colegiaturas por aplicar, tiene por objeto el registro de las colegiaturas incobrables; sin embargo, permite controlar y tener la recuperación de estas mismas, al cierre del segundo trimestre 2024 cuenta con un saldo por \$ 38,754,626.83, su antigüedad es hasta el ejercicio 2012.

Crédito Educativo por Aplicar, al cierre de junio 2024 su importe es por la suma de \$215,620.41, su antigüedad data del ejercicio 2010.

Documentos de cobro dudoso, tiene por objeto el registro de una deuda a cargo de Crédito y Ahorro del Noroeste, S.A.P. (CREANORO), que se originó en el año 1998 por \$1.00 al mes de junio 2024 continua con dicho registro.

Asesoría legal y financiera, tiene por objeto llevar el control de los gastos generados por litigios contra Scotiabank Inverlat, y su importe al cierre de junio 2024 es por \$20,291,749.29.

Deudores por boletos, tiene por objeto el registro de las cuentas de cobro de la emisión de boletos de cada sorteo al cierre de junio 2024 su saldo es por \$ 17,769,027.01.

Subsidios no pagados deudora

Subsidios con recibo no pagados tiene por objeto el presentar los Subsidios no pagados al cierre de cada ejercicio anual por Subsidios Estatales y Federales, tanto Ordinarios como Extraordinarios. Al cierre de junio 2024 su saldo es por \$150,479,182.01. El saldo antes mencionado se integra por Subsidio Federal Ordinario del 2012 \$6,684.98, así como de Subsidio Federal Extraordinario correspondiente a Política Salarial por \$2,567,043.00; también se compone de Subsidio Estatal ordinario del 2011 \$7,480,052.96, 2012

Instituto Tecnológico de Sonora
Notas a los estados financieros
Al 30 de Junio 2024
(Cifras en pesos)

\$51,978,722.27, 2014 \$8,207,757.14, 2015 \$21,008,093.02, 2016 \$13,327,725.64, 2017 \$19,048,026.00 y 2018 \$199,500.00, del Subsidio Estatal Extraordinario correspondiente a Política Salarial del 2019 por \$8,491,992.00, \$1,995,855.00 de complemento de Servicios Generales así como \$7,978,453.00 de Política Salarial correspondientes al 2020. Adicionalmente se incluyen del ejercicio 2021, el importe de \$8,189,277.00 de Política Salarial Estatal.

Subsidios sin recibo no pagados, tiene por objeto el presentar los Subsidios no pagados al cierre de cada ejercicio anual por Subsidios Estatales y Federales tanto Ordinarios como Extraordinarios. Al cierre del segundo trimestre del 2024 su saldo es por \$91,170,600.81. El saldo antes mencionado se encuentra integrado por Subsidio Federal Extraordinario Fondo para Elevar la Calidad por \$771,171.40 de 2011, así como también de Subsidio Estatal Ordinario 2012 \$4,920,183.71, 2013 \$34,166,666.70, 2014 \$50,000,000.00 y 2018 \$128,250.00. Además del ejercicio 2021 se incluye \$1,184,329.00 correspondiente a Servicios Generales.

Fondo de pensiones deudora

Fondo de Pensiones, Esta cuenta tiene por objeto presentar el saldo del Fideicomiso de Inversión y administración de los recursos del Fondo de Pensiones de los trabajadores en los términos del Programa de Beneficios por Separación.

A partir del 31 de mayo de 2002 se inició el nuevo Programa de Beneficios por Separación del Instituto Tecnológico de Sonora, el cual se rige por lo establecido en el Reglamento del mismo.

Para la administración de los recursos del programa se tiene un contrato de Fideicomiso Irrevocable de Administración e Inversión denominado "PROGRAMA DE BENEFICIOS POR SEPARACION" identificado administrativamente con el número 744575, con Banco Mercantil del Norte como Institución fiduciaria.

En virtud de que la Universidad no es la beneficiaria del fondo y por tener un fin específico, el Fideicomiso no pertenece al Instituto y no se integra en la contabilidad del mismo, registrándose en cuentas de orden.

De acuerdo con el artículo 50 del Reglamento del Programa los empleados aportan un porcentaje del 8%, de su salario de cotización y el Instituto aportará el 14%. El saldo al 31 de mayo de 2024 asciende a \$ 1,392,915,224.38.

FAM



Instituto Tecnológico de Sonora
Notas a los estados financieros
Al 30 de Junio 2024
(Cifras en pesos)

Fondo de Aportaciones Múltiples tiene por objeto el presentar los saldos de Obras en proceso subsidiadas por ISIE, y su importe al cierre de junio 2024 es por \$ 8,314,729.34.

Presupuestarias:

Ingresos

Las cuentas de orden presupuestales de ingresos al 30 de junio del 2024 cerraron con los siguientes saldos:

Cuentas de Orden Presupuestarias de Ingresos	
Concepto	2024
Ley de Ingresos Estimada	1,534,005,708.00
Ley de Ingresos por Ejecutar	-781,327,325.77
Modificaciones a la Ley de Ingresos Estimada	10,436,847.17
Ley de Ingresos Devengada	763,115,229.40
Ley de Ingresos Recaudada	735,240,193.42

Egresos

Las cuentas de orden presupuestales de egresos se integran al cierre de junio 2024 de la siguiente manera:

Cuentas de Orden Presupuestarias de Egresos	
Concepto	2024
Presupuesto de Egresos Aprobado	1,534,005,707.65
Presupuesto de Egresos por Ejercer	989,392,118.60
Modificaciones al Presupuesto de Egresos Aprobado	1,715,833,539.54
Presupuesto de Egresos Comprometido	1,317,835,652.94
Presupuesto de Egresos Devengado	726,441,420.85
Presupuesto de Egresos Ejercido	726,441,420.85
Presupuesto de Egresos Pagado	718,725,810.21

Estas notas son parte integrante de los estados financieros del Instituto Tecnológico de Sonora al 30 de junio de 2024.



Instituto Tecnológico de Sonora
Notas a los estados financieros
Al 30 de Junio 2024
(Cifras en pesos)

d) Notas de Información Presupuestaria

ETCA-II-01 Estado Analítico de Ingresos

ETCA-II-02 Estado Analítico de Ingresos Detallado-LDF

Para los formatos listados anteriormente, la máxima autoridad del Instituto Tecnológico de Sonora es el Consejo Directivo quien aprueba el presupuesto Institucional en forma general y basándose en sus necesidades. En el transcurso del año pueden presentarse modificaciones al presupuesto, las cuales no impactan de manera directa en la estructura programática ya que ésta se define a principios del ejercicio.

En el mes de diciembre de 2023 por medio de dictamen el Consejo Directivo autoriza el presupuesto aprobado para el ejercicio 2024 por un total de \$1,534,005,708; en el mes de enero el Consejo Directivo autorizó un presupuesto modificado por un monto de \$1,668,634,567 principalmente incrementado para habilitación de presupuesto de recursos de años anteriores, proyectos de Operación, Desarrollo, Autofinanciables, Fondos Extraordinarios y Entidades Auxiliares, el cual considera reservas institucionales por \$126,587,227.

En el primer trimestre se presentó un presupuesto modificado de \$ 1,668,539,205, el cual presenta reducciones en los proyectos de Desarrollo e incremento en los proyectos de Operación, el cual presenta fondos de inversión por \$137,442,553.

En el mes de abril el Consejo Directivo autorizó un presupuesto modificado por un monto de \$ 1,686,620,430 el cual presenta principalmente incrementos, en proyectos de Desarrollo y Operación, el cual considera reservas institucionales por \$ 146,645,727.

En el segundo trimestre se considera un presupuesto modificado autorizado por Consejo Directivo de \$1,715,833,540, el cual presenta incremento en los proyectos de Desarrollo, el cual presenta fondos de inversión por \$ 171,390,985.

Las variaciones positivas en los rubros de Productos, Ingresos por Ventas de Bienes, Prestación de Servicios y Otros Ingresos, Participaciones, Aportaciones, Convenios, Incentivos Derivados de la Colaboración Fiscal y Fondos Distintos de Aportaciones, así como Transferencias, Asignaciones, Subsidios y Subvenciones, y Pensiones y Jubilaciones es debido a que aún no se recauda lo estimado originalmente.

A continuación, se presenta una conciliación de cifras entre el documento Presupuesto de Egresos Analítico de Partidas del Congreso del Estado para el ejercicio 2024, tomado de la página:

<https://hacienda.sonora.gob.mx/media/204874/analitico-de-partidas-1er-trimestre-2024.pdf>

el día 09 de julio del 2024, en comparativo a las cifras que se presentan para el Estado Analítico de Ingresos al 2do trimestre del año 2024 del Instituto Tecnológico de Sonora.

pl d

Instituto Tecnológico de Sonora
Notas a los estados financieros
Al 30 de Junio 2024
(Cifras en pesos)

INTEGRACIÓN DE DIFERENCIAS				
INGRESOS ESTIMADO	PRIMER INFORME TRIMESTRAL 2024 ANALÍTICO DE PARTIDAS DE LA SECRETARÍA DE HACIENDA	ITSON ESTADO ANALÍTICO DE INGRESOS 2DO TRIMESTRE 2024	DIFERENCIA	RAZONES Y ACLARACIÓN DE LAS DIFERENCIAS
Recurso Federal	\$ 690,336,505	\$ 637,748,641	-\$ 52,587,864	La diferencia por \$52'587,864 se presenta por el importe autorizado para el presente ejercicio de acuerdo al anexo de ejecución del recurso U006 y la cifra que se presenta en el proyecto de presupuesto de egresos analítico de partidas, el anexo de ejecución presenta el importe de \$623'052,356; la institución presenta el importe autorizado por el Consejo directivo por \$630'748,641; además de rendimientos financieros del recurso federal por \$7,000,000.
Subsidio Estatal	\$ 432,077,141	\$ 507,045,769	\$ 74,968,628	La diferencia por \$74'968,628 se presenta por el importe autorizado para el presente ejercicio de acuerdo al anexo de ejecución del recurso U006 para el 2024 y la cifra que se presenta en el proyecto de presupuesto de egresos analítico de partidas, el anexo de ejecución presenta el importe de \$513'178,445.
Recursos por proyectos		\$ 72,119,631	\$ 72,119,631	La diferencia por \$72'119'631 se presenta por recurso de proyectos autofinanciables por \$48'553,976 además de proyectos por convenio por la cantidad de \$23'565,655 los cuales se autorizaron en el presupuesto de ingresos y egresos del instituto aprobado por el Consejo Directivo. De acuerdo a la Ley Orgánica del Instituto Tecnológico de Sonora artículo 2o " - <i>El Instituto Tecnológico de Sonora es una institución autónoma de servicio público, con personalidad jurídica y patrimonio propios, y con facultades para autogobernarse, organizar su funcionamiento, elaborar sus propios reglamentos y demás aspectos normativos, así como para adquirir y administrar sus bienes y recursos. Es una institución de educación superior y ejercerá la libertad de enseñanza, investigación y difusión de la cultura; aplicará sus recursos con sujeción a la normatividad relativa y, en general, cumplirá con las atribuciones que esta ley, el reglamento general y los demás reglamentos le confieran. Su domicilio estará en Ciudad Obregón, Sonora. .</i> Además de mencionar en el artículo 9o las facultades y atribuciones del Consejo Directivo párrafo tercero.
Recursos propios de Organismos e Instituciones		\$ 317,091,667	\$ 317,091,667	La diferencia por \$317'091,667 se presenta por el importe de ingresos propios por \$133'137,001, negocios institucionales por \$155'504,666 además de \$28,450,000 de rendimientos financieros de los fideicomisos de la institución los cuales se autorizaron en el presupuesto de ingresos y egresos del instituto aprobado por el Consejo Directivo. De acuerdo a la Ley Orgánica del Instituto Tecnológico de Sonora artículo 2o " <i>El Instituto Tecnológico de Sonora es una institución autónoma de servicio público, con personalidad jurídica y patrimonio propios, y con facultades para autogobernarse, organizar su funcionamiento, elaborar sus propios reglamentos y demás aspectos normativos, así como para adquirir y administrar sus bienes y recursos. Es una institución de educación superior y ejercerá la libertad de enseñanza, investigación y difusión de la cultura; aplicará sus recursos con sujeción a la normatividad relativa y, en general, cumplirá con las atribuciones que esta ley, el reglamento general y los demás reglamentos le confieran. Su domicilio estará en Ciudad Obregón, Sonora. .</i> Además de mencionar en el artículo 9o las facultades y atribuciones del Consejo Directivo párrafo tercero.
TOTAL	\$ 1,122,413,646	\$ 1,534,005,708	\$ 411,592,062	

pl d

Instituto Tecnológico de Sonora
Notas a los estados financieros
Al 30 de Junio 2024
(Cifras en pesos)

INTEGRACIÓN DE DIFERENCIAS				
INGRESOS MODIFICADO	PRIMER INFORME TRIMESTRAL 2024 ANALÍTICO DE PARTIDAS DE LA SECRETARÍA DE HACENDA	ITSON ESTADO ANALÍTICO DE INGRESOS 2DO TRIMESTRE 2023	DIFERENCIA	RAZONES Y ACLARACIÓN DE LAS DIFERENCIAS
Recurso Federal	\$ 690,336,505	\$ 643,825,997	-\$ 46,510,508	La diferencia por \$46'510,508 se presenta por el importe autorizado para el presente ejercicio de acuerdo al anexo de ejecución del recurso U006. La cifra que se presenta en el análisis de partidas corresponde al primer trimestre. El anexo de ejecución presenta el importe de \$623'052,356; mientras que el Consejo Directivo de la institución considera el importe de \$623'052,356, además de rendimientos financieros del recurso federal por \$7,000,000.
Subsidio Estatal	\$ 432,077,141	\$ 513,178,445	\$ 81,101,304	La diferencia por \$81'101,304 se presenta por el importe autorizado para el presente ejercicio de acuerdo al anexo de ejecución del recurso U006 para el 2024 y la cifra que se presenta en el análisis de partidas al primer trimestre, el anexo de ejecución presenta el importe de \$513'178,445.
Recursos por proyectos		\$ 68,370,447	\$ 68,370,447	La diferencia por \$68'370'447 se presenta por recurso de proyectos autofinanciables por \$48'082,957 además de proyectos por convenio por la cantidad de \$20'187,490 los cuales se autorizaron en el presupuesto de ingresos y egresos del instituto aprobado por el Consejo Directivo. De acuerdo a la Ley Orgánica del Instituto Tecnológico de Sonora artículo 2o " - El Instituto Tecnológico de Sonora es una institución autónoma de servicio público, con personalidad jurídica y patrimonio propios, y con facultades para autogobernarse, organizar su funcionamiento, elaborar sus propios reglamentos y demás aspectos normativos, así como para adquirir y administrar sus bienes y recursos. Es una institución de educación superior y ejercerá la libertad de enseñanza, investigación y difusión de la cultura; aplicará sus recursos con sujeción a la normatividad relativa y, en general, cumplirá con las atribuciones que esta ley, el reglamento general y los demás reglamentos le confieran. Su domicilio estará en Ciudad Obregón, Sonora. " Además de mencionar en el artículo 9o las facultades y atribuciones del Consejo Directivo párrafo tercero.
Recursos propios de Organismos e Instituciones		\$ 319,067,667	\$ 319,067,667	La diferencia por \$319'067,667 se presenta por el importe de ingresos institucionales por \$135'113,001, negocios institucionales por \$155'504,666 además de \$28'450,000 de rendimientos financieros de los fideicomisos de la institución los cuales se autorizaron en el presupuesto de ingresos y egresos del instituto aprobado por el Consejo Directivo. De acuerdo a la Ley Orgánica del Instituto Tecnológico de Sonora artículo 2o "El Instituto Tecnológico de Sonora es una institución autónoma de servicio público, con personalidad jurídica y patrimonio propios, y con facultades para autogobernarse, organizar su funcionamiento, elaborar sus propios reglamentos y demás aspectos normativos, así como para adquirir y administrar sus bienes y recursos. Es una institución de educación superior y ejercerá la libertad de enseñanza, investigación y difusión de la cultura; aplicará sus recursos con sujeción a la normatividad relativa y, en general, cumplirá con las atribuciones que esta ley, el reglamento general y los demás reglamentos le confieran. Su domicilio estará en Ciudad Obregón, Sonora. " Además de mencionar en el artículo 9o las facultades y atribuciones del Consejo Directivo párrafo tercero.
TOTAL	\$ 1,122,413,646	\$ 1,544,442,555	\$ 422,028,909	

Instituto Tecnológico de Sonora
Notas a los estados financieros
Al 30 de Junio 2024
(Cifras en pesos)

INTEGRACIÓN DE DIFERENCIAS				
INGRESOS DEVENGADO	PRIMER INFORME TRIMESTRAL 2024 ANALÍTICO DE PARTIDAS DE LA SECRETARÍA DE HACIENDA	ITSON ESTADO ANALÍTICO DE INGRESOS 2DO TRIMESTRE 2023	DIFERENCIA	RAZONES Y ACLARACIÓN DE LAS DIFERENCIAS
Recurso Federal	\$ 215,253,000	\$ 373,727,000	\$ 158,474,000	La diferencia por \$158'474,000 se presenta por el importe devengado del mes de abril, mayo y junio del convenio del recurso ordinario federal programa U006, al 2do trimestre el total acumulado devengado es por \$373'727,000; el documento Analítico de partidas al mes de marzo considera el importe presentado por la institución al primer trimestre. Que es el documento actual publicado en la página https://hacienda.sonora.gob.mx/finanzas-publicas/rendicion-de-cuentas/informe-trimestral/2024/
Subsidio Estatal	\$ 104,789,161	\$ 209,578,322	\$ 104,789,161	La diferencia por \$104'789,161 se presenta por el importe devengado del subsidio ordinario estatal programa U006 al 2do trimestre y el documento Analítico de partidas considera el importe devengado al mes de marzo. Que es el documento actual publicado en la página https://hacienda.sonora.gob.mx/finanzas-publicas/rendicion-de-cuentas/informe-trimestral/2024/
Recursos por proyectos		\$ 15,844,318	\$ 15,844,318	La diferencia por \$15'844'318 se presenta por recurso de proyectos autofinanciables y proyectos por convenio los cuales se autorizaron en el presupuesto de ingresos del instituto aprobado por el Consejo Directivo y de acuerdo a la Ley Orgánica del Instituto Tecnológico de Sonora. Dicho importe fué devengado al 2do trimestre. El analítico de partidas al primer trimestre de la Secretaría de Hacienda no considera este recurso en sus cifras.
Recursos propios de Organismos e Instituciones		\$ 163,965,589	\$ 163,965,589	La diferencia por \$163'965,589 se debe al importe devengado de ingresos propios,entidades auxiliares y productos financieros al 2do trimestre. El analítico de partidas al primer trimestre de la Secretaría de Hacienda no considera este importe.
TOTAL	\$ 320,042,161	\$ 763,115,229	\$ 443,073,068	

pl d

Instituto Tecnológico de Sonora
Notas a los estados financieros
Al 30 de Junio 2024
(Cifras en pesos)

INTEGRACIÓN DE DIFERENCIAS				
INGRESOS RECAUDADO	PRIMER INFORME TRIMESTRAL 2024 ANALÍTICO DE PARTIDAS DE LA SECRETARÍA DE HACIENDA	ITSON ESTADO ANALÍTICO DE INGRESOS 2DO TRIMESTRE 2023	DIFERENCIA	RAZONES Y ACLARACIÓN DE LAS DIFERENCIAS
Recurso Federal	\$ 215,253,000	\$ 373,727,000	\$ 158,474,000	La diferencia por \$158'474,000 se presenta por el importe recaudado del mes de abril, mayo y junio del convenio del recurso ordinario federal programa U006, al 2do trimestre el total acumulado recaudado es por \$373'727,000; el documento Analítico de partidas al mes de marzo considera el importe presentado por la institución al primer trimestre. Que es el documento actual publicado en la página https://hacienda.sonora.gob.mx/finanzas-publicas/rendicion-de-cuentas/informe-trimestral/2024/
Subsidio Estatal	\$ 104,789,161	\$ 209,578,322	\$ 104,789,161	La diferencia por \$104'789,161 se presenta por el importe devengado del subsidio ordinario estatal programa U006 al 2do trimestre y el documento Analítico de partidas considera el importe devengado al mes de marzo. Que es el documento actual publicado en la página https://hacienda.sonora.gob.mx/finanzas-publicas/rendicion-de-cuentas/informe-trimestral/2024/
Recursos por proyectos		\$ 15,844,318	\$ 15,844,318	La diferencia por \$15'844'318 se presenta por recurso de proyectos autofinanciables y proyectos por convenio los cuales se autorizaron en el presupuesto de ingresos del instituto aprobado por el Consejo Directivo y de acuerdo a la Ley Orgánica del Instituto Tecnológico de Sonora . Dicho importe fué devengado al 2do trimestre. El analítico de partidas al primer trimestre de la Secretaría de Hacienda no considera este recurso en sus cifras.
Recursos propios de Organismos e Instituciones		\$ 136,090,553	\$ 136,090,553	La diferencia por \$163'965,589 se debe al importe devengado de ingresos propios,entidades auxiliares y productos financieros al 2do trimestre. El analítico de partidas al primer trimestre de la Secretaría de Hacienda no considera este importe.
TOTAL	\$ 320,042,161	\$ 735,240,193	\$ 415,198,032	

pl d

Instituto Tecnológico de Sonora
Notas a los estados financieros
Al 30 de Junio 2024
(Cifras en pesos)

ETCA-II-03 Conciliación Entre los Ingresos Presupuestarios y Contables

Ingresos contables no presupuestarios

Los Ingresos Contables no Presupuestarios al segundo trimestre 2024 son por el monto de \$1,013,390 en el apartado de Otros ingresos y Beneficios Varios.

Ingresos presupuestarios no contables

Nada que informar en este apartado

ETCA-II-04 Estado Analítico del Ejercicio Presupuesto de Egresos

**ETCA-II-05 Estado Analítico del Ejercicio Presupuesto de Egresos Detallado-LDF
Clasificación por Objeto de Gasto**

**ETCA-II-06 Estado Analítico del Ejercicio Presupuesto de Egresos Clasificación Económica
(Por tipo de Gasto)**

**ETCA-II-07 Estado Analítico del Ejercicio Presupuesto de Egresos, Por Unidad
Administrativa**

**ETCA-II-08 Estado Analítico del Ejercicio Presupuesto de Egresos Detallado-LDF, Por Unidad
Administrativa**

**ETCA-II-09 Estado Analítico del Ejercicio Presupuesto de Egreso Clasificación
Administrativa (Por Poderes)**

**ETCA-II-10 Estado Analítico del Ejercicio Presupuesto de Egresos Clasificación
Administrativa, Por Tipo de Organismos o Entidad Paraestatal**

**ETCA-II-11 Estado Analítico del Ejercicio Presupuesto de Egresos, Clasificación Funcional
(Finalidad y Función)**

**ETCA-II-12 Estado Analítico del Ejercicio Presupuesto de Egresos, Detallado-LDF,
Clasificación Funcional (Finalidad y Función)**

ETCA-II-13 Estado Analítico del Ejercicio Presupuesto de Egresos, Por partida del Gasto

**ETCA-II-14 Estado Analítico del Ejercicio Presupuesto de Egresos Detallado-LDF,
(Clasificación de Servicios Personales por categoría)**

Para los formatos listados anteriormente, la máxima autoridad del Instituto Tecnológico de Sonora es el Consejo Directivo quien aprueba el presupuesto Institucional en forma general y basándose en sus necesidades. En el transcurso del año pueden presentarse modificaciones al presupuesto, las cuales no impactan de manera directa en la estructura programática ya que ésta se define a principios del ejercicio.

pl d

Instituto Tecnológico de Sonora
Notas a los estados financieros
Al 30 de Junio 2024
(Cifras en pesos)

En el mes de diciembre de 2023 por medio de dictamen el Consejo Directivo autoriza el presupuesto aprobado para el ejercicio 2024 por un total de \$1,534,005,708; Posteriormente en el mes de enero el Consejo Directivo autorizó un presupuesto modificado por un monto de \$1,668,634,567 principalmente incrementado para habilitación de presupuesto de recursos de años anteriores, proyectos de Operación, Desarrollo, Autofinanciables, Fondos Extraordinarios y Entidades Auxiliares

En el primer trimestre se considera un presupuesto modificado de \$ 1,668,539,205, en proceso de autorización, el cual presenta reducciones en los proyectos de Desarrollo e incremento en los proyectos de Operación.

En el mes de abril el Consejo Directivo autorizó un presupuesto modificado por un monto de \$ 1,686,620,430 el cual presenta principalmente incrementos, en proyectos de Desarrollo y Operación.

En el segundo trimestre se considera un presupuesto modificado autorizado por Consejo Directivo de \$1,715,833,540, el cual presenta incremento en los proyectos de Desarrollo.

A continuación, se presenta el monto erogado de contratos Plurianuales:

No. DE CONTRATO	PROVEEDOR	MONTO EROGADO EN EL PERIODO ABRIL-JUNIO 2024
21-082	TELEFONOS DE MEXICO, S.A.B. DE C.V., REPRESENTADA POR MIKE LOPEZ HERRERA, EN PARTICIPACIÓN CONJUNTA CON UNINET, S.A. DE C.V., REPRESENTADA POR MANUEL LEYVA GOMEZ	\$615,960.00
22-081	RETO INDUSTRIAL, S.A. DE C.V	\$3,338,522.63
22-085	COPIADORAS Y SERVICIOS DE SONORA, S.A. DE C.V.	\$148,636.36
22-096	PROTEKTNET CONSULTING SERVICES	722,652.83
23-170	OPERBES	\$503,646.82
23-173	NUBIRAL MX S.A. DE C.V.	\$0.00
23-208	SI VALE MÉXICO, S.A. DE C.V.	\$6,403,200.00

Además, es importante mencionar que derivado de la operación de las áreas institucionales es necesario realizar traspasos presupuestales principalmente entre los capítulos 2000 de Materiales y suministros, 3000 Servicios generales y 4000 Transferencias, Asignaciones.

pl d

Instituto Tecnológico de Sonora
Notas a los estados financieros
Al 30 de Junio 2024
(Cifras en pesos)

Las variaciones significativas se presentan en el Anexo A denominado Análisis de variaciones Programático – Presupuestal

ETCA-II-15 Conciliación Entre los Egresos Presupuestarios y los Gastos Contables

Egresos presupuestarios no contables

El total de egresos presupuestarios por la adquisición de Bienes muebles, Inmuebles e Intangibles y de Inversión Pública es por \$50,521,458 en donde la parte de Bienes Muebles, Inmuebles e Intangibles se encuentran capitalizados.

Egresos contables no presupuestarios

Los gastos contables no presupuestarios se encuentran integrados principalmente por la depreciación al 30 de junio 2024.

ETCA-II-16 Endeudamiento Neto

El Instituto no cuenta con deudas de esta índole.

ETCA-II-17 Intereses de la Deuda

El Instituto no cuenta con deudas de esta índole.

e) Notas de Información Programática

ETCA-III-01 Gasto Por Categoría Programática

En la clasificación del Gasto Por categoría Programática se aplicó en el siguiente concepto:

- Prestación de Servicios Públicos

ETCA-III-03 Gasto por proyectos de Inversión

El gasto por proyectos de inversión que se enlista es lo devengado al 30 de junio 2024. En los diferentes edificios académicos-administrativos de la institución.

pl d

Instituto Tecnológico de Sonora
Notas a los estados financieros
Al 30 de Junio 2024
(Cifras en pesos)

ETCA-III-04 Informe del Avance Programático

ETCA-III-05 Matriz de Indicadores de Resultados

Se adjunta Matriz de Indicadores de Resultados.

f) Notas de Información Complementaria

ETCA-IV-01 Indicadores de Postura Fiscal

ETCA-IV-02 Balance Presupuestario-LDF

Al segundo trimestre 2024 se presenta un superávit presupuestario. La fuente de recurso para cubrir el presupuesto de egresos es con Fondo de Recurso Extraordinario, Autofinanciables, Entidades Auxiliares, Fondo de Recurso U006 y Fideicomiso Desarrollo Académico y su uso es autorizado por el Consejo Directivo. Su integración es la siguiente:

Ingresos propios	59,893,166
Ingresos de Proyectos Autofinanciables	1,287,131
Recurso Extraordinario	7,633,123
Recurso Federal U006	51,265,518
Total	\$ 120,078,938

ETCA-IV-03 Relación de Cuentas Bancarias Productivas Específicas

En la cuenta 0122129345 de BBVA Bancomer, S. A. se depositan y ministran los recursos federales ordinarios transferidos al Instituto. De esta cuenta se envía el recurso necesario para cubrir la participación federal de nóminas, así como el pago correspondiente a proveedores por bienes y servicios suministrados a la institución.

pl d

Instituto Tecnológico de Sonora
Notas a los estados financieros
Al 30 de Junio 2024
(Cifras en pesos)

ANEXO B Desglose de saldo en Bancos e Inversiones

El anexo presenta el desglose de Bancos e Inversiones detallado por Institución bancaria, número de cuenta, saldo y tipo de recurso Federal o Estatal, en este último se incluyen las cuentas correspondientes a Ingresos Propios. La información es la referente al apartado de Bancos/Tesorería que se encuentra en el Estado de Situación Financiera Detallado LDF. El importe de Bancos/Tesorería es por la cantidad de \$14,357,892 y el de Inversiones Temporales (hasta 3 meses) por \$255,827,358 El apartado de Inversiones Financieras a Largo Plazo es por la cantidad de \$774,864,213 donde se incluye la participación de subsidiarias, tales como Diagnósticos Integrales en Patología Animal, S.C., NOVUTEK. S.C., Método de Participación e inversión en el Parque Tecnológico SONORASOFT.


Mtra. Gladys Guadalupe Peralta Rodríguez
Directora de Recursos Financieros


Dr. Rodolfo Valenzuela Reynaga
Vicerrector Administrativo

pl



INSTITUTO TECNOLÓGICO DE SONORA
Educar para Trascender

Instituto Tecnológico de Sonora

5 de Febrero No. 818 sur

T. (644) 410-09-00

C.P. 85000 Ciudad Obregón, Sonora, México.

www.itson.mx

II. INFORMACIÓN PRESUPUESTARIA


Instituto Tecnológico de Sonora
Estado Analítico de Ingresos
 Del 01 de Enero al 30 de Junio 2024

Rubros de Ingresos	Ingreso					Diferencia (6= 5 - 1)
	Estimado	Ampliaciones y Reducciones	Modificado	Devengado	Recaudado	
	(1)	(2)	(3= 1 +2)	(4)	(5)	
Impuestos	0	0	0	0	0	0
Cuotas y Aportaciones de Seguridad Social	0	0	0	0	0	0
Contribuciones de Mejoras	0	0	0	0	0	0
Derechos	0	0	0	0	0	0
Productos	44,350,000	0	44,350,000	47,144,140	47,144,140	2,794,140
Aprovechamientos	0	0	0	0	0	0
Ingresos por Ventas de Bienes, Prestación de Servicios y Otros Ingresos	351,861,298	-1,773,185	350,088,113	132,665,767	104,790,731	-247,070,567
Participaciones, Aportaciones, Convenios, Incentivos Derivados de la Colaboración Fiscal y Fondos Distintos de Aportaciones	630,748,641	6,077,356	636,825,997	373,727,000	373,727,000	-257,021,641
Transferencias, Asignaciones, Subsidios y Subvenciones, y Pensiones y Jubilaciones	507,045,769	6,132,676	513,178,445	209,578,322	209,578,322	-297,467,447
Ingresos Derivados de Financiamientos	0	0	0	0	0	0
Total	1,534,005,708	10,436,847	1,544,442,555	763,115,229	735,240,193	-798,765,515
					Ingresos excedentes	

Instituto Tecnológico de Sonora
Estado Analítico de Ingresos
Del 01 de Enero al 30 de Junio 2024

Estado Analítico de Ingresos Por Fuente de Financiamiento	Ingreso					Diferencia (6= 5 - 1)
	Estimado	Ampliaciones y Reducciones	Modificado	Devengado	Recaudado	
	(1)	(2)	(3= 1 +2)	(4)	(5)	
Ingresos del Poder Ejecutivo Federal o Estatal y de los Municipios	630,748,641	6,077,356	636,825,997	373,727,000	373,727,000	-257,021,641
Impuestos	0	0	0	0	0	0
Cuotas y Aportaciones de Seguridad Social	0	0	0	0	0	0
Contribuciones de Mejoras	0	0	0	0	0	0
Derechos	0	0	0	0	0	0
Productos ¹	0	0	0	0	0	0
Aprovechamientos ²	0	0	0	0	0	0
Participaciones, Aportaciones, Convenios, Incentivos Derivados de la Colaboración Fiscal y Fondos Distintos de Aportaciones	630,748,641	6,077,356	636,825,997	373,727,000	373,727,000	-257,021,641
Transferencias, Asignaciones, Subsidios y Subvenciones, y Pensiones y Jubilaciones	0	0	0	0	0	0
Ingresos De los Entes Públicos de los Poderes Legislativo y Judicial, de los Órganos Autonomos y del Sector Paraestatal o Paramunicipal, así como de las Empresas Productivas del Estado	903,257,067	4,359,491	907,616,558	389,388,229	361,513,193	-541,743,874
Cuotas y Aportaciones de Seguridad Social	0	0	0	0	0	0
Productos ¹	44,350,000	0	44,350,000	47,144,140	47,144,140	2,794,140
Ingresos por ventas de Bienes, Prestación de Servicios y Otros Ingresos ³	351,861,298	-1,773,185	350,088,113	132,665,767	104,790,731	-247,070,567
Transferencias, Asignaciones, Subsidios y Subvenciones, y Pensiones y Jubilaciones	507,045,769	6,132,676	513,178,445	209,578,322	209,578,322	-297,467,447
Ingresos derivados de Financiamiento	0	0	0	0	0	0
Ingresos Derivados de Financiamientos	0	0	0	0	0	0
Total	1,534,005,708	10,436,847	1,544,442,555	763,115,229	735,240,193	-798,765,515
					Ingresos excedentes	


Mtra. Gladys Guadalupe Peralta Rodríguez
Directora de Recursos Financieros


Dr. Rodolfo Valenzuela Reynaga
Vicerrector Administrativo

¹ Incluye intereses que generan las cuentas bancarias de los entes públicos en productos.

² Incluye donativos en efectivo del Poder Ejecutivo, entre otros aprovechamientos.

³ Se refiere a los ingresos propios obtenidos por los Poderes Legislativo y Judicial, los Organos Autónomos y las entidades de la administración pública paraestatal y paramunicipal, por sus actividades diversas no inherentes a su operación que general recursos y que no sean ingresos por venta de bienes o prestación de servicios, tales como donativos en efectivo, entre otros.

Instituto Tecnológico de Sonora
Estado Analítico de Ingresos Detallado – LDF
Del 01 de Enero al 30 de Junio 2024

Concepto (c)	Ingreso					Diferencia (e)
	Estimado (d)	Ampliaciones/ (Reducciones)	Modificado	Devengado	Recaudado	
Ingresos de Libre Disposición						
A. Impuestos	-	-	-	-	-	-
B. Cuotas y Aportaciones de Seguridad Social	-	-	-	-	-	-
C. Contribuciones de Mejoras	-	-	-	-	-	-
D. Derechos	-	-	-	-	-	-
E. Productos	44,350,000.00	-	44,350,000.00	46,997,522.17	46,997,522.17	2,647,522.17
F. Aprovechamientos	-	-	-	-	-	-
G. Ingresos por Ventas de Bienes y Prestación de Servicios	328,295,643.00	1,604,980.62	329,900,623.62	127,544,366.56	99,669,330.58	228,626,312.42
H. Participaciones (H=h1+h2+h3+h4+h5+h6+h7+h8+h9+h10+h11)	-	-	-	-	-	-
h1) Fondo General de Participaciones	-	-	-	-	-	-
h2) Fondo de Fomento Municipal	-	-	-	-	-	-
h3) Fondo de Fiscalización y Recaudación	-	-	-	-	-	-
h4) Fondo de Compensación	-	-	-	-	-	-
h5) Fondo de Extracción de Hidrocarburos	-	-	-	-	-	-
h6) Impuesto Especial Sobre Producción y Servicios	-	-	-	-	-	-
h7) 0.136% de la Recaudación Federal Participable	-	-	-	-	-	-
h8) 3.17% Sobre Extracción de Petróleo	-	-	-	-	-	-
h9) Gasolinas y Diésel	-	-	-	-	-	-
h10) Fondo del Impuesto Sobre la Renta	-	-	-	-	-	-
h11) Fondo de Estabilización de los Ingresos de las Entidades Federativas	-	-	-	-	-	-
I. Incentivos Derivados de la Colaboración Fiscal (I=i1+i2+i3+i4+i5)	-	-	-	-	-	-
i1) Tenencia o Uso de Vehículos	-	-	-	-	-	-
i2) Fondo de Compensación ISAN	-	-	-	-	-	-
i3) Impuesto Sobre Automóviles Nuevos	-	-	-	-	-	-

Instituto Tecnológico de Sonora
Estado Analítico de Ingresos Detallado – LDF
Del 01 de Enero al 30 de Junio 2024

i4) Fondo de Compensación de Repecos-Intermedios	-	-	-	-	-	-
i5) Otros Incentivos Económicos	-	-	-	-	-	-
J. Transferencias y Asignaciones	-	-	-	-	-	-
K. Convenios	1,137,794,410.00	12,210,032.00	1,150,004,442.00	583,305,322.40	583,305,322.40	554,489,087.60
k1) Otros Convenios y Subsidios	1,137,794,410.00	12,210,032.00	1,150,004,442.00	583,305,322.40	583,305,322.40	554,489,087.60
L. Otros Ingresos de Libre Disposición (L=I1+I2)	-	-	-	-	-	-
I1) Participaciones en Ingresos Locales	-	-	-	-	-	-
I2) Otros Ingresos de Libre Disposición	-	-	-	-	-	-
I. Total de Ingresos de Libre Disposición	1,510,440,053.00	13,815,012.62	1,524,255,065.62	757,847,211.13	729,972,175.15	780,467,877.85
(I=A+B+C+D+E+F+G+H+I+J+K+L)						
Ingresos Excedentes de Ingresos de Libre Disposición						
Transferencias Federales Etiquetadas						
A. Aportaciones (A=a1+a2+a3+a4+a5+a6+a7+a8)	-	-	-	-	-	-
a1) Fondo de Aportaciones para la Nómina Educativa y Gasto Operativo	-	-	-	-	-	-
a2) Fondo de Aportaciones para los Servicios de Salud	-	-	-	-	-	-
a3) Fondo de Aportaciones para la Infraestructura Social	-	-	-	-	-	-
a4) Fondo de Aportaciones para el Fortalecimiento de los Municipios y de las Demarcaciones Territoriales del Distrito Federal	-	-	-	-	-	-
a5) Fondo de Aportaciones Múltiples	-	-	-	-	-	-
a6) Fondo de Aportaciones para la Educación Tecnológica y de Adultos	-	-	-	-	-	-
a7) Fondo de Aportaciones para la Seguridad Pública de los Estados y del Distrito Federal	-	-	-	-	-	-
a8) Fondo de Aportaciones para el Fortalecimiento de las Entidades Federativas	-	-	-	-	-	-
B. Convenios (B=b1+b2+b3+b4)	-	-	-	-	-	-
b1) Convenios de Protección Social en Salud	-	-	-	-	-	-
b2) Convenios de Descentralización	-	-	-	-	-	-
b3) Convenios de Reasignación	-	-	-	-	-	-
b4) Otros Convenios y Subsidios	-	-	-	-	-	-
C. Fondos Distintos de Aportaciones (C=c1+c2)	-	-	-	-	-	-
c1) Fondo para Entidades Federativas y Municipios Productores de Hidrocarburos	-	-	-	-	-	-

Instituto Tecnológico de Sonora
Estado Analítico de Ingresos Detallado – LDF
Del 01 de Enero al 30 de Junio 2024

c2) Fondo Minero	-	-	-	-	-	-
D. Transferencias, Asignaciones, Subsidios y Subvenciones, y Pensiones y Jubilaciones	-	-	-	-	-	-
E. Otras Transferencias Federales Etiquetadas	23,565,655.00	3,378,165.45	20,187,489.55	5,268,018.27	5,268,018.27	18,297,636.73
II. Total de Transferencias Federales Etiquetadas (II = A + B + C + D + E)	23,565,655.00	3,378,165.45	20,187,489.55	5,268,018.27	5,268,018.27	18,297,636.73
III. Ingresos Derivados de Financiamientos (III = A)	-	-	-	-	-	-
A. Ingresos Derivados de Financiamientos	-	-	-	-	-	-
IV. Total de Ingresos (IV = I + II + III)	1,534,005,708.00	10,436,847.17	1,544,442,555.17	763,115,229.40	735,240,193.42	798,765,514.58
Datos Informativos						
1. Ingresos Derivados de Financiamientos con Fuente de Pago de Ingresos de Libre Disposición	-	-	-	-	-	-
2. Ingresos Derivados de Financiamientos con Fuente de Pago de Transferencias Federales Etiquetadas	-	-	-	-	-	-
3. Ingresos Derivados de Financiamientos (3 = 1 + 2)	-	-	-	-	-	-

Gladys Peralta

Mtra. Gladys Guadalupe Peralta Rodríguez
 Directora de Recursos Financieros

Rodolfo Valenzuela Reynaga

Dr. Rodolfo Valenzuela Reynaga
 Vicerrector Administrativo

Instituto Tecnológico de Sonora
Conciliación entre los Ingresos Presupuestarios y Contables
Al 30 de Junio de 2024

(Cifras en Pesos)

1. Total de Ingresos Presupuestarios	763,115,229.40
2. Mas Ingresos Contables No Presupuestarios	1,013,389.82
2.1 Ingresos Financieros	
2.2 Incremento por Variación de Inventarios	
2.3 Disminución del Exceso de Estimaciones por Pérdida o Deterioro u Obsolescencia	
2.4 Disminución del Exceso de Provisiones	
2.5 Otros Ingresos y Beneficios Varios	1,013,389.82
2.6 Otros Ingresos Contables No Presupuestarios	
3. Menos Ingresos Presupuestarios No Contables	0.00
3.1 Aprovechamientos Patrimoniales	
3.2 Ingresos Derivados de Financiamientos	
3.3 Otros Ingresos Presupuestarios No Contables	
4. Total de Ingresos Contables	764,128,619.22

1. Se deberán incluir los Ingresos Contables No Presupuestarios que no se regularizaron presupuestariamente durante el ejercicio
2. Los Ingresos Financieros y otros ingresos se regularizarán presupuestariamente de acuerdo a la legislación aplicable



 Mtra. Gladys Guadalupe Peralta Rodríguez
 Directora de Recursos Financieros



 Dr. Rodolfo Valenzuela Reynaga
 Vicerrector Administrativo

Instituto Tecnológico de Sonora
Estado Analítico del Ejercicio Presupuesto de Egresos
Clasificación por Objeto del Gasto (Capítulo y Concepto)
Del 01 de Enero al 30 de Junio 2024

Concepto	Egresos					Subejercicio 6 = (3 - 4)
	Aprobado	Ampliaciones/ (Reducciones)	Modificado	Devengado	Pagado	
	1	2	3=(1+2)	4	5	
Servicios Personales	1,076,066,746	-1,361,512	1,074,705,233	480,129,581	480,046,157	594,575,652
Remuneraciones al Personal de Carácter Permanente	182,017,645	8,728,730	190,746,375	85,370,213	85,370,213	105,376,162
Remuneraciones al Personal de Carácter Transitorio	302,850,387	-15,721,479	287,128,908	122,720,938	122,720,938	164,407,970
Remuneraciones Adicionales y Especiales	275,919,211	-2,635,153	273,284,058	123,523,707	123,523,707	149,760,352
Seguridad Social	180,648,282	1,223,331	181,871,613	82,306,385	82,306,385	99,565,228
Otras Prestaciones Sociales y Económicas	96,914,972	1,890,657	98,805,629	52,264,820	52,181,396	46,540,809
Previsiones			0			0
Pago de Estímulos a Servidores Públicos	37,716,248	5,152,401	42,868,649	13,943,518	13,943,518	28,925,131
Materiales y Suministros	103,724,939	21,246,120	124,971,058	46,370,938	44,903,061	78,600,120
Materiales de Administración, Emisión de Documentos y Artículos Oficiales	8,457,070	6,067,989	14,525,059	4,987,904	4,879,612	9,537,155
Alimentos y Utensilios	7,664,638	-2,246,897	5,417,741	662,050	653,382	4,755,691
Materias Primas y Materiales de Producción y Comercialización	46,252,651	-882,742	45,369,910	18,292,525	17,941,083	27,077,385
Materiales y Artículos de Construcción y de Reparación	5,169,755	7,529,543	12,699,299	6,194,724	6,127,139	6,504,575
Productos Químicos, Farmacéuticos y de Laboratorio	11,302,251	8,565,914	19,868,166	4,239,984	4,049,756	15,628,181
Combustibles, Lubricantes y Aditivos	5,429,231	1,477,669	6,906,900	4,374,982	4,361,119	2,531,918
Vestuario, Blancos, Prendas de Protección y Artículos Deportivos	6,851,310	4,335,474	11,186,784	4,028,905	3,441,613	7,157,879
Materiales y Suministros Para Seguridad		1	1			1
Herramientas, Refacciones y Accesorios Menores	12,598,030	-3,600,831	8,997,199	3,589,864	3,449,356	5,407,335
Servicios Generales	239,195,841	93,424,161	332,620,002	139,002,632	137,125,832	193,617,369
Servicios Básicos	46,956,258	476,026	47,432,285	17,384,662	17,368,240	30,047,623
Servicios de Arrendamiento	7,793,688	5,976,519	13,770,207	7,710,513	7,701,183	6,059,693
Servicios Profesionales, Científicos, Técnicos y Otros Servicios	59,740,923	28,164,699	87,905,622	35,062,582	34,581,158	52,843,040
Servicios Financieros, Bancarios y Comerciales	16,680,406	-376,478	16,303,929	5,317,045	5,282,245	10,986,884
Servicios de Instalación, Reparación, Mantenimiento y Conservación	58,367,221	44,377,807	102,745,028	50,330,194	50,118,010	52,414,834
Servicios de Comunicación Social y Publicidad.	6,908,769	946,718	7,855,487	1,989,852	1,699,103	5,865,635
Servicios de Traslado y Viáticos	12,499,404	9,692,300	22,191,704	5,766,761	5,002,939	16,424,944
Servicios Oficiales	5,025,758	3,529,231	8,554,989	3,717,028	3,662,256	4,837,962
Otros Servicios Generales	25,223,413	637,338	25,860,750	11,723,996	11,710,699	14,136,754
Transferencias, Asignaciones, Subsidios y Otras Ayudas	23,636,638	3,552,142	27,188,780	10,416,811	10,386,751	16,771,969
Transferencias Internas y Asignaciones al Sector Público			0			0
Transferencias al Resto del Sector Público			0			0
Subsidios y Subvenciones			0			0
Ayudas Sociales	23,636,638	3,552,142	27,188,780	10,416,811	10,386,751	16,771,969
Pensiones y Jubilaciones			0			0
Transferencias a Fideicomisos, Mandatos y Otros Análogos			0			0
Transferencias a la Seguridad Social			0			0
Donativos			0			0
Transferencias al Exterior			0			0
Bienes Muebles, Inmuebles e Intangibles	4,658,500	130,543,378	135,201,878	44,970,174	40,759,125	90,231,704
Mobiliario y Equipo de Administración	1,127,000	67,406,591	68,533,591	20,799,695	20,691,269	47,733,896
Mobiliario y Equipo Educativo y Recreativo		2,464,742	2,464,742	541,784	507,365	1,922,958
Equipo e Instrumental Médico y de Laboratorio		14,387,503	14,387,503	1,324,937	973,323	13,062,565
Vehículos y Equipo de Transporte	1,250,000	14,173,392	15,423,392	8,266,624	8,266,624	7,156,768
Equipo de Defensa y Seguridad			0			0
Maquinaria, Otros Equipos y Herramientas	2,281,500	32,097,719	34,379,219	14,037,134	10,320,544	20,342,085
Activos Biológicos		1,679	1,679			1,679
Bienes Inmuebles			0			0
Activos Intangibles		11,753	11,753			11,753
Inversión Pública	0	5,946,208	5,946,208	5,551,284	5,504,884	394,924
Obra Pública en Bienes de Dominio Público			0			0
Obra Pública en Bienes Propios		5,946,208	5,946,208	5,551,284	5,504,884	394,924
Proyectos Productivos y Acciones de Fomento			0			0
Inversiones Financieras y Otras Provisiones	86,723,045	-71,522,665	15,200,380	0	0	15,200,380

Concepto	Egresos					Subejercicio 6 = (3 - 4)
	Aprobado	Ampliaciones/ (Reducciones)	Modificado	Devengado	Pagado	
	1	2	3=(1+2)	4	5	
Inversiones Para el Fomento de Actividades Productivas.			0			0
Acciones y Participaciones de Capital			0			0
Compra de Títulos y Valores			0			0
Concesión de Préstamos			0			0
Inversiones en Fideicomisos, Mandatos y Otros Análogos			0			0
Otras Inversiones Financieras			0			0
Provisiones para Contingencias y Otras Erogaciones Especiales	86,723,045	-71,522,665	15,200,380			15,200,380
Participaciones y Aportaciones	0	0	0	0	0	0
Participaciones			0			0
Aportaciones			0			0
Convenios			0			0
Deuda Pública	0	0	0	0	0	0
Amortización de la Deuda Pública			0			0
Intereses de la Deuda Pública			0			0
Comisiones de la Deuda Pública			0			0
Gastos de la Deuda Pública			0			0
Costo por Coberturas			0			0
Apoyos Financieros			0			0
Adeudos de Ejercicios Fiscales Anteriores (Adefas)			0			0
Total del Gasto	1,534,005,708	181,827,832	1,715,833,540	726,441,421	718,725,810	989,392,119


Mtra. Gladys Guadalupe Peralta Rodríguez
Directora de Recursos Financieros


Dr. Rodolfo Valenzuela Reynaga
Vicerrector Administrativo

Instituto Tecnológico de Sonora

Estado Analítico del Ejercicio del Presupuesto de Egresos Detallado - LDF

Clasificación por Objeto del Gasto (Capítulo y Concepto)


Del 01 de Enero al 30 de Junio 2024

(PESOS)

Concepto (c)	Egresos					Subejercicio (e)
	Aprobado (d)	Ampliaciones/ (Reducciones)	Modificado	Devengado	Pagado	
I. Gasto No Etiquetado (I=A+B+C+D+E+F+G+H+I)	1,510,440,052.85	175,684,796.77	1,686,124,849.42	718,532,303.21	711,229,422.10	967,592,546.21
A. Servicios Personales (A=a1+a2+a3+a4+a5+a6+a7)	1,065,266,278.82	6,744,663.66	1,072,010,942.28	480,129,581.45	480,046,157.39	561,881,360.83
a1) Remuneraciones al Personal de Carácter Permanente	182,017,644.78	8,728,729.87	180,746,374.65	85,370,212.94	85,370,212.94	105,376,161.71
a2) Remuneraciones al Personal de Carácter Transitorio	292,049,820.47	7,554,920.72	284,494,999.75	122,720,938.30	122,720,938.30	161,774,061.45
a3) Remuneraciones Adicionales y Especiales	275,919,211.00	2,638,238.02	273,280,972.66	123,523,706.56	123,523,706.56	148,757,266.42
a4) Seguridad Social	180,848,282.00	1,160,194.33	181,817,476.33	82,306,384.98	82,306,384.98	69,511,061.35
a5) Otras Prestaciones Sociales y Económicas	96,814,872.37	1,887,498.76	98,802,469.13	52,284,820.39	52,181,366.33	48,537,648.74
a6) Previsiones	-	-	-	-	-	-
a7) Pago de Estímulos a Servidores Públicos	37,716,248.00	5,152,401.44	42,868,649.44	13,943,518.28	13,843,518.28	28,925,131.16
B. Materiales y Suministros (B=b1+b2+b3+b4+b5+b6+b7+b8+b9)	97,309,527.55	17,418,743.88	114,728,271.43	46,002,254.53	44,565,416.26	68,724,016.90
b1) Materiales de Administración, Emisión de Documentos y Artículos Oficiales	8,457,070.32	5,947,062.85	14,404,153.17	4,978,802.84	4,874,152.45	9,425,580.53
b2) Alimentos y Utensilios	7,864,838.49	2,246,897.47	5,417,741.02	662,050.09	653,382.16	4,755,680.63
b3) Materias Primas y Materiales de Producción y Comercialización	46,252,651.47	882,741.65	45,369,909.82	18,292,524.79	17,941,083.11	27,077,385.03
b4) Materiales y Artículos de Construcción y de Reparación	5,169,755.35	7,528,543.41	12,698,298.76	6,194,724.21	6,127,138.21	6,504,574.55
b5) Productos Químicos, Farmacéuticos y de Laboratorio	4,888,840.04	5,072,232.13	9,959,072.17	3,913,608.15	3,745,268.71	6,045,464.02
b6) Combustibles, Lubricantes y Aditivos	5,429,231.28	1,273,475.52	6,702,706.80	4,352,012.12	4,343,460.89	2,350,694.68
b7) Vestuario, Blancos, Prendas de Protección y Artículos Deportivos	6,851,310.21	4,335,473.66	11,186,783.87	4,028,904.78	3,441,613.43	7,157,879.11
b8) Materiales y Suministros Para Seguridad	-	1.00	1.00	-	-	1.00
b9) Herramientas, Refacciones y Accesorios Menores	12,598,030.39	3,811,425.57	8,988,604.82	3,579,827.77	3,430,316.27	5,408,777.05
C. Servicios Generales (C=c1+c2+c3+c4+c5+c6+c7+c8+c9)	232,846,083.88	89,508,662.60	322,354,756.48	137,127,493.24	135,316,442.55	185,227,263.24
c1) Servicios Básicos	46,958,258.29	476,026.46	47,432,284.75	17,384,661.70	17,368,236.90	30,047,623.05
c2) Servicios de Arrendamiento	7,783,688.13	5,957,450.12	13,751,138.25	7,897,303.58	7,687,973.56	6,053,834.67
c3) Servicios Profesionales, Científicos, Técnicos y Otros Servicios	59,740,823.20	25,102,058.77	84,842,881.97	33,293,429.08	32,856,005.68	51,549,552.89
c4) Servicios Financieros, Bancarios y Comerciales	16,680,406.20	376,477.67	16,303,928.53	5,317,044.56	5,282,244.56	10,865,863.97
c5) Servicios de Instalación, Reparación, Mantenimiento y Conservación	58,387,220.88	44,300,118.26	102,687,337.15	50,326,772.20	50,116,009.77	52,340,564.95
c6) Servicios de Comunicación Social y Publicidad	6,008,768.82	946,716.43	7,855,485.25	1,889,852.08	1,899,102.53	5,865,635.17
c7) Servicios de Traslado y Viáticos	6,149,827.14	9,152,869.31	15,302,696.45	5,684,091.32	4,936,597.49	9,618,405.13
c8) Servicios Oficiales	5,025,758.47	3,312,563.31	8,338,351.78	3,710,342.80	3,655,570.52	4,628,009.98
c9) Otros Servicios Generales	25,223,412.74	637,337.61	25,860,750.35	11,723,995.92	11,710,688.52	14,136,754.43
D. Transferencias, Asignaciones, Subsidios y Otras Ayudas (D=d1+d2+d3+d4+d5+d6+d7+d8+d9)	23,636,637.70	2,847,370.99	26,484,008.69	10,412,329.52	10,382,269.52	16,071,679.17
d1) Transferencias Internas y Asignaciones al Sector Público	-	-	-	-	-	-
d2) Transferencias al Resto del Sector Público	-	-	-	-	-	-
d3) Subsidios y Subvenciones	-	-	-	-	-	-
d4) Ayudas Sociales	23,636,637.70	2,847,370.99	26,484,008.69	10,412,329.52	10,382,269.52	16,071,679.17
d5) Pensiones y Jubilaciones	-	-	-	-	-	-
d6) Transferencias e Fideicomisos, Mandatos y Otros Análogos	-	-	-	-	-	-
d7) Transferencias a la Seguridad Social	-	-	-	-	-	-
d8) Donativos	-	-	-	-	-	-
d9) Transferencias al Exterior	-	-	-	-	-	-
E. Bienes Muebles, Inmuebles e Intangibles (E=e1+e2+e3+e4+e5+e6+e7+e8+e9)	4,658,500.00	130,085,350.54	134,743,850.54	44,650,928.07	40,755,816.98	80,082,922.47
e1) Mobiliario y Equipo de Administración	1,127,000.00	67,315,016.21	68,442,016.21	20,796,366.53	20,587,960.27	47,645,629.68
e2) Mobiliario y Equipo Educacional y Recreativo	-	2,420,282.13	2,420,282.13	509,327.43	507,365.43	1,910,964.70
e3) Equipo e Instrumental Médico y de Laboratorio	-	14,067,178.53	14,067,178.53	1,041,458.28	973,323.29	13,025,722.35
e4) Vehículos y Equipo de Transporte	1,250,000.00	14,173,391.57	15,423,391.57	8,266,624.00	8,256,624.00	7,156,767.67
e5) Equipo de Defensa y Seguridad	-	-	-	-	-	-
e6) Maquinaria, Otros Equipos y Herramientas	2,281,500.00	32,097,719.16	34,379,219.16	14,037,133.83	10,320,543.99	20,342,065.33
e7) Activos Biológicos	-	-	-	-	-	-
e8) Bienes Inmuebles	-	-	-	-	-	-
e9) Activos Intangibles	-	11,752.74	11,752.74	-	-	11,752.74
F. Inversión Pública (F=f1+f2+f3)	-	604,640.00	604,640.00	209,716.40	163,316.40	394,923.60
f1) Obra Pública en Bienes de Dominio Público	-	-	-	-	-	-
f2) Obra Pública en Bienes Propios	-	604,640.00	604,640.00	209,716.40	163,316.40	394,923.60
f3) Proyectos Productivos y Acciones de Fomento	-	-	-	-	-	-
G. Inversiones Financieras y Otras Provisiones (G=g1+g2+g3+g4+g5+g6+g7)	86,723,044.90	71,522,664.90	15,200,380.00	-	-	15,200,380.00
g1) Inversiones Para el Fomento de Actividades Productivas	-	-	-	-	-	-
g2) Acciones y Participaciones de Capital	-	-	-	-	-	-
g3) Compra de Títulos y Valores	-	-	-	-	-	-
g4) Concesión de Préstamos	-	-	-	-	-	-
g5) Inversiones en Fideicomisos, Mandatos y Otros Análogos	-	-	-	-	-	-
Fideicomiso de Desastres Naturales (Informativo)	-	-	-	-	-	-
g6) Otras Inversiones Financieras	-	-	-	-	-	-
g7) Provisiones para Contingencias y Otras Errogaciones Especiales	86,723,044.90	71,522,664.90	15,200,380.00	-	-	15,200,380.00
H. Participaciones y Aportaciones (H=h1+h2+h3)	-	-	-	-	-	-
h1) Participaciones	-	-	-	-	-	-

Concepto (c)	Egresos					Subejercicio (e)
	Aprobado (d)	Ampliaciones/ (Reducciones)	Modificado	Devengado	Pagado	
h2) Aportaciones						
h3) Convenios						
I. Deuda Pública (I=I1+I2+I3+I4+I5+I6+I7)						
i1) Amortización de la Deuda Pública						
i2) Intereses de la Deuda Pública						
i3) Comisiones de la Deuda Pública						
i4) Gastos de la Deuda Pública						
i5) Costo por Coberturas						
i6) Apoyos Financieros						
i7) Adeudos de Ejercicios Fiscales Anteriores (ADEFAS)						
II. Gasto Etiquetado (II=A+B+C+D+E+F+G+H+I)	23,565,655.00	6,143,035.12	29,708,690.12	7,909,117.64	7,496,388.11	21,799,572.48
A. Servicios Personales (A=A1+e2+e3+e4+e5+e6+e7)	10,800,467.00	8,106,175.89	2,694,291.11			2,694,291.11
a1) Remuneraciones al Personal de Carácter Permanente						
a2) Remuneraciones al Personal de Carácter Transitorio	10,800,467.00	8,166,566.34	2,633,908.66			2,633,908.66
a3) Remuneraciones Adicionales y Especiales		3,085.26	3,085.26			3,085.26
a4) Seguridad Social		54,136.83	54,136.83			54,136.83
a5) Otras Prestaciones Sociales y Económicas		3,160.36	3,160.36			3,160.36
a6) Previsiones						
a7) Pago de Estímulos a Servidores Públicos						
B. Materiales y Suministros (B=b1+b2+b3+b4+b5+b6+b7+b8+b9)	8,415,411.18	3,829,375.83	10,244,787.01	368,683.83	337,641.34	9,876,103.18
b1) Materiales de Administración, Emisión de Documentos y Artículos Oficiales		120,905.72	120,905.72	9,300.97	5,456.47	111,604.75
b2) Alimentos y Utensilios						
b3) Materias Primas y Materiales de Producción y Comercialización						
b4) Materiales y Artículos de Construcción y de Reparación						
b5) Productos Químicos, Farmacéuticos y de Laboratorio	8,415,411.18	3,493,662.22	8,809,093.40	326,376.13	304,487.11	9,582,717.27
b6) Combustibles, Lubricantes y Aditivos		204,193.41	204,193.41	22,970.03	17,658.06	181,223.38
b7) Vestuario, Blancos, Prendas de Protección y Artículos Deportivos						
b8) Materiales y Suministros Para Seguridad						
b9) Herramientas, Refacciones y Accesorios Menores		10,594.46	10,594.46	10,036.70	10,036.70	557.78
C. Servicios Generales (C=c1+c2+c3+c4+c5+c6+c7+c8+c9)	6,349,776.82	3,915,468.20	10,265,245.02	1,875,138.89	1,809,389.45	8,390,106.13
c1) Servicios Básicos						
c2) Servicios de Arrendamiento		19,066.47	19,066.47	13,209.88	13,209.88	5,856.59
c3) Servicios Profesionales, Científicos, Técnicos y Otros Servicios		3,062,640.11	3,062,640.11	1,789,152.72	1,725,152.72	1,293,487.39
c4) Servicios Financieros, Bancarios y Comerciales						
c5) Servicios de Instalación, Reparación, Mantenimiento y Conservación		77,891.13	77,891.13	3,422.00		74,269.13
c6) Servicios de Comunicación Social y Publicidad						
c7) Servicios de Traslado y Viáticos	6,349,776.82	539,430.88	6,889,207.70	82,669.29	64,341.85	6,806,538.41
c8) Servicios Oficiales		216,637.61	216,637.61	6,885.00	6,885.00	209,952.61
c9) Otros Servicios Generales						
D. Transferencias, Asignaciones, Subsidios y Otras Ayudas (D=d1+d2+d3+d4+d5+d6+d7+d8+d9)		704,771.38	704,771.38	4,481.68	4,481.68	700,289.70
d1) Transferencias Internas y Asignaciones al Sector Público						
d2) Transferencias al Resto del Sector Público						
d3) Subsidios y Subvenciones						
d4) Ayudas Sociales		704,771.38	704,771.38	4,481.68	4,481.68	700,289.70
d5) Pensiones y Jubilaciones						
d6) Transferencias a Fideicomisos, Mandatos y Otros Análogos						
d7) Transferencias a la Seguridad Social						
d8) Donativos						
d9) Transferencias al Exterior						
E. Bienes Muebles, Inmuebles e Intangibles (E=e1+e2+e3+e4+e5+e6+e7+e8+e9)		458,027.49	458,027.49	319,245.90	3,308.30	138,781.59
e1) Mobiliario y Equipo de Administración		91,575.05	91,575.05	3,308.30	3,308.30	88,266.75
e2) Mobiliario y Equipo Educativo y Recreativo		44,449.92	44,449.92	32,456.80		11,993.12
e3) Equipo e Instrumental Médico y de Laboratorio		320,323.87	320,323.87	283,480.80		36,843.07
e4) Vehículos y Equipo de Transporte						
e5) Equipo de Defensa y Seguridad						
e6) Maquinaria, Otros Equipos y Herramientas						
e7) Activos Biológicos		1,678.65	1,678.65			1,678.65
e8) Bienes Inmuebles						
e9) Activos Intangibles						
F. Inversión Pública (F=f1+f2+f3)		5,341,568.11	5,341,568.11	5,341,567.34	5,341,567.34	0.77
f1) Obra Pública en Bienes de Dominio Público						
f2) Obra Pública en Bienes Propios		5,341,568.11	5,341,568.11	5,341,567.34	5,341,567.34	0.77
f3) Proyectos Productivos y Acciones de Fomento						
G. Inversiones Financieras y Otras Provisiones (G=g1+g2+g3+g4+g5+g6+g7)						
g1) Inversiones Para el Fomento de Actividades Productivas						
g2) Acciones y Participaciones de Capital						
g3) Compra de Títulos y Valores						
g4) Concesión de Préstamos						
g5) Inversiones en Fideicomisos, Mandatos y Otros Análogos						
Fideicomiso de Desastres Naturales (Informativo)						


Concepto (c)	Egresos					Subejercicio (e)
	Aprobado (d)	Ampliaciones/ (Reducciones)	Modificado	Devengado	Pagado	
g6) Otras Inversiones Financieras			-			-
g7) Provisiones para Contingencias y Otras Erogaciones Especiales			-			-
H. Participaciones y Aportaciones (H=h1+h2+h3)			-			-
h1) Participaciones			-			-
h2) Aportaciones			-			-
h3) Convenios			-			-
I. Deuda Pública (I=i1+i2+i3+i4+i5+i6+i7)			-			-
i1) Amortización de la Deuda Pública			-			-
i2) Intereses de la Deuda Pública			-			-
i3) Comisiones de la Deuda Pública			-			-
i4) Gastos de la Deuda Pública			-			-
i5) Costo por Coberturas			-			-
i6) Apoyos Financieros			-			-
i7) Adeudos de Ejercicios Fiscales Anteriores (ADEFAS)			-			-
III. Total de Egresos (III = I + II)	1,534,005,707.65	181,827,831.89	1,715,833,539.54	726,441,420.85	718,725,810.21	989,392,118.69


Mtra. Gladys Guadalupe Peralta Rodríguez
Directora de Recursos Financieros


Dr. Rodolfo Valenzuela Reynaga
Vicerrector Administrativo

Instituto Tecnológico de Sonora
Estado Analítico del Ejercicio Presupuesto de Egresos
Clasificación Económica (por Tipo de Gasto)
Del 01 de Enero al 30 de Junio 2024

Concepto	Egresos					Subejercicio 6 = (3 - 4)
	Aprobado	Ampliaciones/ (Reducciones)	Modificado	Devengado	Pagado	
	1	2	3=(1+2)	4	5	
Gasto Corriente	1,442,624,163	116,860,911	1,559,485,073	675,919,963	672,461,801	883,565,110
Gasto de Capital	91,381,545	64,966,921	156,348,466	50,521,458	46,264,009	105,827,008
Amortización del la Deuda y Disminución de Pasivos			0			0
Pensiones y Jubilaciones			0			0
Participaciones			0			0
Total del Gasto	1,534,005,708	181,827,832	1,715,833,540	726,441,421	718,725,810	989,392,119


 Mtra. Gladys Guadalupe Peralta Rodríguez
 Directora de Recursos Financieros


 Dr. Rodolfo Valenzuela Reynaga
 Vicerrector Administrativo

Instituto Tecnológico de Sonora
Estado Analítico del Ejercicio Presupuesto de Egresos
Clasificación Administrativa (Por Unidad Administrativa)
Del 01 de Enero al 30 de Junio 2024

Concepto	Egresos					Subejercicio 6 = (3 - 4)
	Aprobado	Ampliaciones/ (Reducciones)	Modificado	Devengado	Pagado	
	1	2	3=(1+2)	4	5	
1000 CONSEJO DIRECTIVO	1,853,110	273,734	2,126,844	1,000,743	1,000,743	1,126,101
2000 RECTORIA	8,858,021	-1,555,840	7,302,181	1,326,395	1,326,395	5,975,786
2100 SECRETARIA DE LA RECTORIA	27,290,908	22,485,404	49,776,312	13,647,761	13,592,206	36,128,551
2200 DIRECCION DE PLANEACION INSTITUCIONAL	94,499,928	-72,100,670	22,399,258	9,720,664	9,720,664	12,678,594
2300 DIRECCION DE SERVICIOS		124,120	124,120			124,120
2400 DIRECCION DE EXTENSION UNIVERSITARIA	103,586,927	8,521,881	112,108,808	50,083,368	49,213,768	62,025,440
3000 VICERRECTORIA ACADEMICA	113,433,761	-10,506,090	102,927,671	32,737,598	32,297,948	70,190,073
3100 DIRECCION DE CIENCIAS ECONOMICO-ADMINISTRATIVA	65,944,504	1,881,907	67,826,411	31,791,981	31,704,947	36,034,430
3200 DIRECCION DE INGENIERIA Y TECNOLOGIA	146,799,030	12,145,463	158,944,493	70,156,112	70,131,566	88,788,380
3300 DIRECCION DE RECURSOS NATURALES	124,994,428	17,716,033	142,710,461	63,305,653	62,797,857	79,404,808
3400 DIRECCION DE CS. SOCIALES Y HUMANIDADES	97,201,464	4,921,542	102,123,006	46,743,967	46,604,753	55,379,038
3600 DIRECCION UNIDAD NAVOJOA	89,082,066	9,161,092	98,243,158	45,660,846	45,483,481	52,582,312
3700 DIRECCION UNIDAD GUAYMAS	103,133,603	10,260,719	113,394,322	53,328,590	52,942,273	60,065,732
4000 VICERRECTORIA ADMINISTRATIVA	218,449,028	2,257,593	220,706,621	73,914,639	72,745,961	146,791,982
4200 DIRECCION DE RECURSOS FINANCIEROS	35,458,236	18,099	35,476,335	16,744,530	16,741,121	18,731,805
4600 DIRECCION DE RECURSOS MATERIALES Y SERVICIOS GENERALES	207,515,634	111,262,004	318,777,638	147,793,772	144,100,479	170,983,866
4700 DIRECCION DE SERVICIOS DE INFORMACION	95,905,061	64,960,840	160,865,901	68,484,802	68,321,650	92,381,100
Total del Gasto	1,534,005,708	181,827,832	1,715,833,540	726,441,421	718,725,810	989,392,119


Mtra. Gladys Guadalupe Peralta Rodríguez
Directora de Recursos Financieros


Dr. Rodolfo Valenzuela Reynaga
Vicerrector Administrativo

Instituto Tecnológico de Sonora

Estado Analítico del Ejercicio del Presupuesto de Egresos Detallado - LDF

Clasificación Administrativa

Del 01 de Enero al 30 de Junio 2024

(PESOS)

Concepto (c)	Egresos					Subejercicio (e)
	Aprobado (d)	Ampliaciones/ (Reducciones)	Modificado	Devengado	Pagado	
I. Gasto No Etiquetado						
(I=A+B+C+D+E+F+G+H)	1,510,440,052.65	175,684,796.77	1,686,124,849.42	718,532,303.21	711,229,422.10	967,592,546.21
1000 CONSEJO DIRECTIVO	1,853,110.00	273,733.55	2,126,843.55	1,000,743.01	1,000,743.01	1,126,100.54
2000 RECTORIA	8,858,021.00	-	7,302,180.59	1,326,395.03	1,326,395.03	5,975,785.56
2100 SECRETARIA DE LA RECTORIA	27,290,908.00	22,485,403.89	49,776,311.89	13,647,760.57	13,592,205.57	36,128,551.32
2200 DIRECCION DE PLANEACION INSTITUCIONAL	94,499,927.90	-	22,399,258.12	9,720,663.80	9,720,663.80	12,678,594.32
2300 DIRECCION DE SERVICIOS		124,120.00	124,120.00			124,120.00
2400 DIRECCION DE EXTENSION UNIVERSITARIA	103,586,926.58	8,521,881.06	112,108,807.64	50,083,367.62	49,213,767.83	62,025,440.02
3000 VICERRECTORIA ACADEMICA	89,868,105.86	-	87,088,581.58	32,737,597.80	32,297,947.59	54,350,983.78
3100 DIRECCION DE CIENCIAS ECONOMICO-ADMINISTRATIVA	65,944,503.94	1,867,310.01	67,811,813.95	31,791,980.82	31,704,947.04	36,019,833.13
3200 DIRECCION DE INGENIERIA Y TECNOLOGIA	146,799,029.56	11,864,105.25	158,663,134.81	70,156,112.37	70,131,565.50	88,507,022.44
3300 DIRECCION DE RECURSOS NATURALES	124,994,428.00	10,675,129.19	135,669,557.19	60,751,143.03	60,656,076.65	74,918,414.16
3400 DIRECCION DE CS. SOCIALES Y HUMANIDADES	97,201,464.05	3,799,288.30	101,000,752.35	46,735,408.81	46,596,194.60	54,265,343.54
3600 DIRECCION UNIDAD NAVOJOA	89,082,066.15	9,128,991.45	98,211,057.60	45,660,846.18	45,483,480.71	52,550,211.42
3700 DIRECCION UNIDAD GUAYMAS	103,133,603.00	10,223,899.76	113,357,502.76	53,324,108.33	52,937,791.03	60,033,394.43
4000 VICERRECTORIA ADMINISTRATIVA	218,449,027.61	2,257,593.09	220,706,620.70	73,914,639.08	72,745,960.61	146,791,981.62
4200 DIRECCION DE RECURSOS FINANCIEROS	35,458,236.00	18,099.30	35,476,335.30	16,744,530.47	16,741,121.13	18,731,804.83
4600 DIRECCION DE RECURSOS MATERIALES Y SERVICIOS GENERALES	207,515,634.02	105,920,436.10	313,436,070.12	142,452,204.52	138,758,911.52	170,983,865.60
4700 DIRECCION DE SERVICIOS DE INFORMACION	95,905,060.98	64,960,840.29	160,865,901.27	68,484,801.77	68,321,650.48	92,381,099.50
II. Gasto Etiquetado						
(II=A+B+C+D+E+F+G+H)	23,565,655.00	6,143,035.12	29,708,690.12	7,909,117.64	7,496,388.11	21,799,572.48
1000 CONSEJO DIRECTIVO						
2000 RECTORIA						
2100 SECRETARIA DE LA RECTORIA						
2200 DIRECCION DE PLANEACION INSTITUCIONAL						


Concepto (c)	Egresos					Subejercicio (e)
	Aprobado (d)	Ampliaciones/ (Reducciones)	Modificado	Devengado	Pagado	
2300 DIRECCION DE SERVICIOS						
2400 DIRECCION DE EXTENSION UNIVERSITARIA						
3000 VICERRECTORIA ACADEMICA	23,565,655.00	-	7,726,565.45	15,839,089.55		15,839,089.55
3100 DIRECCION DE CIENCIAS ECONOMICO- ADMINISTRATIVA			14,597.18	14,597.18		14,597.18
3200 DIRECCION DE INGENIERIA Y TECNOLOGIA			281,357.79	281,357.79		281,357.79
3300 DIRECCION DE RECURSOS NATURALES			7,040,904.15	7,040,904.15	2,554,510.32	2,141,780.79
3400 DIRECCION DE CS. SOCIALES Y HUMANIDADES			1,122,253.25	1,122,253.25	8,558.30	8,558.30
3600 DIRECCION UNIDAD NAVOJOA			32,100.37	32,100.37		32,100.37
3700 DIRECCION UNIDAD GUAYMAS			36,819.72	36,819.72	4,481.68	4,481.68
4000 VICERRECTORIA ADMINISTRATIVA						
4200 DIRECCION DE RECURSOS FINANCIEROS						
4600 DIRECCION DE RECURSOS MATERIALES Y SERVICIOS GENERALES			5,341,568.11	5,341,568.11	5,341,567.34	5,341,567.34
4700 DIRECCION DE SERVICIOS DE INFORMACION						0.77
III. Total de Egresos (III = I + II)	1,534,005,707.65		181,827,831.89	1,715,833,539.54	726,441,420.85	718,725,810.21

Mtra. Gladys Guadalupe Peralta Rodríguez
Directora de Recursos Financieros

Dr. Rodolfo Valenzuela Reynaga
Vicerrector Administrativo

Instituto Tecnológico de Sonora
Estado Analítico del Ejercicio Presupuesto de Egresos
Clasificación Administrativa
Del 01 de Enero al 30 de Junio 2024

Concepto	Egresos					Subejercicio 6=(3-4)
	Aprobado 1	Ampliaciones/ (Reducciones) 2	Modificado 3=(1+2)	Devengado 4	Pagado 5	
Poder Ejecutivo			0			0
Poder Legislativo			0			0
Poder Judicial			0			0
Órganos Autónomos	1,534,005,708	181,827,832	1,715,833,540	726,441,421	718,725,810	989,392,119
Total del Gasto	1,534,005,708	181,827,832	1,715,833,540	726,441,421	718,725,810	989,392,119


 Mtra. Gladys Guadalupe Peralta Rodríguez
 Directora de Recursos Financieros


 Dr. Rodolfo Valenzuela Reynaga
 Vicerrector Administrativo

Instituto Tecnológico de Sonora
Estado Analítico del Ejercicio Presupuesto de Egresos
Clasificación Administrativa
Del 01 de Enero al 30 de Junio 2024

Concepto	Egresos					Subejercicio 6 = (3 + 4)
	Aprobado 1	Ampliaciones/ (Reducciones) 2	Modificado 3= (1+2)	Devengado 4	Pagado 5	
Entidades Paraestatales y Fideicomisos No Empresariales y No Financieros	1,534,005,708	181,827,832	1,715,833,540	726,441,421	718,725,810	989,392,119
Instituciones Públicas de la Seguridad Social			0			0
Entidades Paraestatales Empresariales No Financieras con Participación Estatal Mayoritaria			0			0
Fideicomisos Empresariales No Financieros con Participación Estatal Mayoritaria			0			0
Entidades Paraestatales Empresariales Financieras Monetarias con Participación Estatal Mayoritaria			0			0
Entidades Paraestatales Empresariales Financieras No Monetarias con Participación Estatal Mayoritaria			0			0
Fideicomisos Financieros Públicos con Participación Estatal Mayoritaria			0			0
Total del Gasto	1,534,005,708	181,827,832	1,715,833,540	726,441,421	718,725,810	989,392,119


Mtra. Gladys Guadalupe Peralta Rodríguez
Directora de Recursos Financieros


Dr. Rodolfo Valenzuela Reynaga
Vicerrector Administrativo

Instituto Tecnológico de Sonora
Estado Analítico del Ejercicio Presupuesto de Egresos
Clasificación Funcional (Finalidad y Función)
Del 01 de Enero al 30 de Junio 2024

Concepto	Egresos					Subejercicio 6 = (3 - 4)
	Egresos 1	Ampliaciones/ (Reducciones) 2	Modificado 3= (1+2)	Devengado 4	Pagado 5	
Gobierno	0	0	0	0	0	0
Legislación			0	0		0
Justicia			0	0		0
Coordinación de la Política de Gobierno			0	0		0
Relaciones Exteriores			0	0		0
Asuntos Financieros y Hacendarios			0	0		0
Seguridad Nacional			0	0		0
Asuntos de Orden Público y Seguridad Interior			0	0		0
Otros Servicios Generales			0	0		0
Desarrollo Social	1,534,005,708	181,827,832	1,715,833,540	726,441,421	718,725,810	989,392,119
Protección Ambiental			0	0		0
Viviendas y Servicios a la Comunidad			0	0		0
Salud			0	0		0
Recreación, Cultura y Otras Manifestaciones Sociales			0	0		0
Educación	1,534,005,708	181,827,832	1,715,833,540	726,441,421	718,725,810	989,392,119
Protección Social			0	0		0
Otros Asuntos Sociales			0	0		0
Desarrollo Económico	0	0	0	0	0	0
Asuntos Económicos, Comerciales y Laborales en General			0	0		0
Agropecuaria, Silvicultura, Pesca y Caza			0	0		0
Combustibles y Energía			0	0		0
Minería, Manufacturas y Construcción			0	0		0
Transporte			0	0		0
Comunicaciones			0	0		0
Turismo			0	0		0
Ciencia, Tencologia e Innovación			0	0		0
Otras Industrias y Otros Asuntos Económicos			0	0		0
Otras No Clasificadas en funciones anteriores	0	0	0	0	0	0
Transacciones de la Deuda Pública / Costo financiero de la Deuda	0	0	0	0	0	0
Transferencias, Participaciones y Aportaciones entre Diferentes Niveles y Órdenes de gobierno			0	0		0
Saneamiento del Sistema Financiero			0	0		0
Adeudos de ejercicios Fiscales Anteriores			0	0		0
Total del Gasto	1,534,005,708	181,827,832	1,715,833,540	726,441,421	718,725,810	989,392,119


Mtra. Gladys Guadalupe Peralta Rodríguez
Directora de Recursos Financieros


Dr. Rodolfo Valenzuela Reynaga
Vicerrector Administrativo

Instituto Tecnológico de Sonora

Estado Analítico del Ejercicio del Presupuesto de Egresos Detallado - LDF

Clasificación Funcional (Finalidad y Función)

Del 01 de Enero al 30 de Junio 2024

(PESOS)

Concepto (c)	Egresos					Subejercicio (e)
	Aprobado (d)	Ampliaciones/ (Reducciones)	Modificado	Devengado	Pagado	
I. Gasto No Etiquetado (I=A+B+C+D)	1,510,440,052.65	175,684,796.77	1,686,124,849.42	718,532,303.21	711,229,422.10	967,592,546.21
A. Gobierno (A=a1+a2+a3+a4+a5+a6+a7+a8)	-	-	-	-	-	-
a1) Legislación			-			-
a2) Justicia			-			-
a3) Coordinación de la Política de Gobierno			-			-
a4) Relaciones Exteriores			-			-
a5) Asuntos Financieros y Hacendarios			-			-
a6) Seguridad Nacional			-			-
a7) Asuntos de Orden Público y de Seguridad Interior			-			-
a8) Otros Servicios Generales			-			-
B. Desarrollo Social (B=b1+b2+b3+b4+b5+b6+b7)	1,510,440,052.65	175,684,796.77	1,686,124,849.42	718,532,303.21	711,229,422.10	967,592,546.21
b1) Protección Ambiental			-			-
b2) Vivienda y Servicios a la Comunidad			-			-
b3) Salud			-			-
b4) Recreación, Cultura y Otras Manifestaciones Sociales			-			-
b5) Educación	1,510,440,052.65	175,684,796.77	1,686,124,849.42	718,532,303.21	711,229,422.10	967,592,546.21
b6) Protección Social			-			-
b7) Otros Asuntos Sociales			-			-
C. Desarrollo Económico (C=c1+c2+c3+c4+c5+c6+c7+c8+c9)	-	-	-	-	-	-
c1) Asuntos Económicos, Comerciales y Laborales en General			-			-
c2) Agropecuaria, Silvicultura, Pesca y Caza			-			-
c3) Combustibles y Energía			-			-
c4) Minería, Manufacturas y Construcción			-			-

Concepto (c)	Egresos					Subejercicio (e)
	Aprobado (d)	Ampliaciones/ (Reducciones)	Modificado	Devengado	Pagado	
c5) Transporte			-			-
c6) Comunicaciones			-			-
c7) Turismo			-			-
c8) Ciencia, Tecnología e Innovación			-			-
c9) Otras Industrias y Otros Asuntos Económicos			-			-
D. Otras No Clasificadas en Funciones Anteriores (D=d1+d2+d3+d4)	-	-	-	-	-	-
d1) Transacciones de la Deuda Publica / Costo Financiero de la Deuda			-			-
d2) Transferencias, Participaciones y Aportaciones Entre Diferentes Niveles y Ordenes de Gobierno			-			-
d3) Saneamiento del Sistema Financiero			-			-
d4) Adeudos de Ejercicios Fiscales Anteriores			-			-
II. Gasto Etiquetado (II=A+B+C+D)	23,565,655.00	6,143,035.12	29,708,690.12	7,909,117.64	7,496,388.11	21,799,572.48
A. Gobierno (A=a1+a2+a3+a4+a5+a6+a7+a8)	-	-	-	-	-	-
a1) Legislación			-			-
a2) Justicia			-			-
a3) Coordinación de la Política de Gobierno			-			-
a4) Relaciones Exteriores			-			-
a5) Asuntos Financieros y Hacendarios			-			-
a6) Seguridad Nacional			-			-
a7) Asuntos de Orden Público y de Seguridad Interior			-			-
a8) Otros Servicios Generales			-			-
B. Desarrollo Social (B=b1+b2+b3+b4+b5+b6+b7)	23,565,655.00	6,143,035.12	29,708,690.12	7,909,117.64	7,496,388.11	21,799,572.48
b1) Protección Ambiental			-			-
b2) Vivienda y Servicios a la Comunidad			-			-
b3) Salud			-			-
b4) Recreación, Cultura y Otras Manifestaciones Sociales			-			-
b5) Educación	23,565,655.00	6,143,035.12	29,708,690.12	7,909,117.64	7,496,388.11	21,799,572.48
b6) Protección Social			-			-
b7) Otros Asuntos Sociales			-			-
C. Desarrollo Económico (C=c1+c2+c3+c4+c5+c6+c7+c8+c9)	-	-	-	-	-	-
c1) Asuntos Económicos, Comerciales y Laborales en General			-			-

Concepto (c)	Egresos					Subejercicio (e)
	Aprobado (d)	Ampliaciones/ (Reducciones)	Modificado	Devengado	Pagado	
c2) Agropecuaria, Silvicultura, Pesca y Caza						-
c3) Combustibles y Energía			-			-
c4) Minería, Manufacturas y Construcción			-			-
c5) Transporte			-			-
c6) Comunicaciones			-			-
c7) Turismo			-			-
c8) Ciencia, Tecnología e Innovación			-			-
c9) Otras Industrias y Otros Asuntos Económicos			-			-
D. Otras No Clasificadas en Funciones Anteriores (D=d1+d2+d3+d4)	-	-	-	-	-	-
d1) Transacciones de la Deuda Pública / Costo Financiero de la Deuda	-		-			-
d2) Transferencias, Participaciones y Aportaciones Entre Diferentes Niveles y Ordenes de G	-		-			-
d3) Saneamiento del Sistema Financiero	-		-			-
d4) Adeudos de Ejercicios Fiscales Anteriores			-			-
III. Total de Egresos (III = I + II)	1,534,005,707.65	181,827,831.89	1,715,833,539.54	726,441,420.85	718,725,810.21	989,392,118.69

Gladys Peralta

Mtra. Gladys Guadalupe Peralta Rodríguez
Directora de Recursos Financieros

Dr. Rodolfo Valenzuela Reynaga
Vicerrector Administrativo

Instituto Tecnológico de Sonora
Estado Analítico del Ejercicio Presupuesto de Egresos
Por Partida del Gasto
Del 01 de Enero al 30 de Junio 2024

Ejercicio del Presupuesto por Partida / Descripción		Egresos Aprobado Anual (1)	Ampliaciones/ (Reducciones) (2)	Egresos Modificado Anual (3=1+2)	Egresos Devengado Acumulado (4)	Egresos Pagado Acumulado (5)	Subejercicio (6 = 3 - 4)	% Avance Anual (7= 4/3)
1000	Servicios personales							
1100	Remuneraciones al personal de carácter permanente							
113	Sueldo base al personal permanente							
11301	Sueldos	182,017,644.78	8,728,729.87	190,746,375	85,370,212.94	85,370,212.94	105,376,162	45%
11306	Riesgo laboral							
11307	Ayuda para habitación							
11309	Prima por riesgo laboral							
11310	Ayuda para energía eléctrica							
121	Honorarios asimilables a salarios							
12101	Honorarios	44,930,567.00	1,498,362.85	46,428,930	21,373,048.94	21,373,048.94	25,055,881	46%
122	Sueldos base al personal eventual							
12201	Sueldos base al personal eventual	257,919,820.47	17,219,841.91	240,699,979	101,347,889.36	101,347,889.36	139,352,089	42%
1300	Remuneraciones adicionales y especiales							
131	Primas por años de servicios efectivos prestados							
13101	Primas y acreditaciones por años de servicio efectivos prestados al personal	86,151,373.00	2,616,968.29	83,534,405	39,023,458.34	39,023,458.34	44,510,946	47%
132	Primas de vacaciones, dominical y gratificación de fin de año							
13201	Prima vacacional	44,701,753.00	1,365,430.03	43,336,323	40,971,442.05	40,971,442.05	2,364,881	95%
13202	Gratificación por fin de año	45,469,615.00	1,645,364.46	43,824,251	352,188.24	352,188.24	43,472,062	1%
13203	Compensación por ajuste de calendario	3,504,863.00	431,306.94	3,936,170	19,402.80	19,402.80	3,916,767	0%
13204	Compensación por bono navideño	10,843,715.00	409,482.18	10,434,233	74,536.06	74,536.06	10,359,697	1%
134	Compensaciones							
13401	Estímulos al personal de confianza			0			0	
13407	Compensaciones adicionales por servicios especiales	24,588,262.00	1,781,573.30	26,369,835	13,180,143.34	13,180,143.34	13,189,692	50%
137	Honorarios Especiales							
13701	Honorarios Especiales	60,659,630.00	1,189,211.96	61,848,842	29,902,535.73	29,902,535.73	31,946,306	48%
1400	Seguridad Social							
141	Aportaciones de seguridad social							
14101	Aportaciones al isste		85,673.08	85,673			85,673	0%
14103	Aportación por seguro de Retiro al ISSSTESON			0			0	
14106	Otras prestaciones de seguridad social	22,437,942.00	908,246.77	23,346,189	7,953,912.84	7,953,912.84	15,392,276	34%
14108	Aportación para la atención de Enferm Preexistentes	6,588,236.00	898,116.53	7,486,353	3,287,510.00	3,287,510.00	4,198,843	44%
14109	Aportaciones por Servicio Médico del ISSSTESON	87,329,823.00	365,163.39	87,694,986	42,499,849.15	42,499,849.15	45,195,137	48%
142	Aportac a Fondos de Vivienda							
14201	Aportac FOVISSSTESON/Infonavit	13,631,972.00	14,948.18	13,646,920	6,571,877.20	6,571,877.20	7,075,043	48%
143	Aportaciones Sistema p/el Retiro							
14301	Aportaciones al sistema de ahorro para el Retiro	50,660,309.00	1,048,816.79	49,611,492	21,993,235.79	21,993,235.79	27,618,256	44%
144	Aportaciones para Seguros							
14401	Aportaciones para el seguro de vida del Personal			0			0	
1500	Otras Prestacion Social y Economicas							
152	Indemnizaciones							
15201	Indemnizaciones al personal	0		0	0	0	0	
15202	Pago Liquidaciones	0		0	0	0	0	
15203	Sent. Laborales			0			0	
153	Prestaciones y Haberes de Retiro			0				
15304	Prestaciones de Retiro							
154	Prestaciones Contractuales							
15402	Compensación Garantizada	982,509.00		982,509	401,190.98	401,190.98	581,318	41%
15404	Días Económicos y de Descanso Obligatorios no Disfrutados.	16,043.00	0.01	16,043			16,043	0%
15409	Bono para Despensa	27,424,805.37	1,548,935.24	25,875,870	12,878,165.64	12,878,165.64	12,997,704	50%
15413	Ayuda Guardería Madres Trabajadoras	718,724.00	13,460.00	705,264	295,959.00	295,959.00	409,305	42%
15416	Apoyo para Útiles escolares	9,613,523.00	592,734.00	9,020,789	4,559,222.14	4,559,222.14	4,461,567	51%

Ejercicio del Presupuesto por Partida / Descripción		Egresos Aprobado Anual (1)	Ampliaciones/ (Reducciones) (2)	Egresos Modificado Anual (3=1+2)	Egresos Devengado Acumulado (4)	Egresos Pagado Acumulado (5)	Subejercicio (6=5-4)	% Avance Anual (7=4/3)
159	Otras Prestac Sociales y Económicas							
15901	Otras Prestaciones	58,159,368.00	4,045,786.35	62,205,154	34,130,282.63	34,046,858.57	28,074,872	55%
1700	Pago de Estímulos a Servid Públicos							
171	Estímulos							
17102	Estímulos al personal	37,716,248.00	5,152,401.44	42,868,649	13,943,518.28	13,943,518.28	28,925,131	33%
	Total por Capitulo 1000	\$ 1,076,066,745.62	-\$ 1,361,512.23	\$ 1,074,705,233.39	\$ 480,129,581.45	\$ 480,046,157.39	\$ 594,575,651.94	45%
2000	Materiales y suministros							
2100	Materiales de Administración, Emisión de Documentos y Artículos Oficiales							
211	Materiales, útiles y equipos menores de oficina							
21101	Materiales, útiles y equipos menores de oficina	5,074,431.71	1,795,188.38	6,869,620.09	902,118.56	825,853.25	5,967,501.53	13%
212	Materiales y útiles de impresión y reproducción							
21201	Materiales y útiles de impresión y reproducción	-	16,279.58	16,279.58	4,044.78	4,044.78	12,234.80	25%
213	Material Estadístico y Geográfico							
21301	Material Estadístico y Geográfico							
214	Materiales, útiles y equipos menores de tecnologías de la información y Comunicaciones							
21401	Materiales y útiles para el procesamiento de equipos y bienes informáticos	975,531.84	237,040.37	1,212,572.21	547,808.25	535,779.68	664,763.96	45%
215	Material impreso e información digital							
21501	Material para información	625,400.00	147,692.00	773,092.00	644,834.00	644,834.00	128,258.00	83%
21502	Formatos Impresos		20,830.90	20,830.90	585.00	585.00	20,245.90	
216	Material de limpieza							
21601	Material de limpieza	1,205,161.67	3,451,607.84	4,656,769.51	2,599,660.23	2,582,599.91	2,057,109.28	56%
217	Materiales y útiles de enseñanza							
21701	Materiales educativos	576,545.10	389,349.50	975,894.60	288,852.79	285,915.30	687,041.81	30%
218	Materiales para el Registro E Identificación de Bienes y Personas							
21801	Placas, Engomados , Calcomanías y Hologramas	-	-	-	-	-	-	
2200	Alimentos y utensilios							
221	Productos alimenticios para personas							
22101	Productos alimenticios para el personal en las instalaciones	607,494.52	141,329.87	748,824.39	336,973.58	333,651.40	411,850.81	45%
22106	Adquisición de agua potable	92,609.22	98,006.19	190,615.41	50,606.28	50,606.28	140,009.13	27%
222	Productos Alimenticios para animales							
22201	Alimentación de animales	6,728,895.68	2,496,958.36	4,231,937.32	217,453.91	217,453.91	4,014,483.41	5%
223	Utensilios para el servicio de alimentación							
22301	Utensilios para el servicio de alimentación	235,639.07	10,724.83	246,363.90	57,016.32	51,670.60	189,347.58	23%
2300	Materias primas y materiales de producción y Comercialización							
231	Productos alimenticios, agropecuarios y forestales adquiridos como materia prima							
23101	Productos alimenticios, agropecuarios y forestales adquiridos como materia prima	168,036.50	115,136.43	52,900.07	11,952.57	11,952.57	40,947.50	23%
232	Insumos textiles adquiridos como Materia Prima							
23201	Insumos textiles adquiridos como Materia Prima		1,878.00	1,878.00	129.27	-	1,748.73	7%
233	Productos De papel, Carton e Impresos Adquiridos como Materia Prima							
23301	Productos De papel, Carton e Impresos Adquiridos como Materia Prima		9,918.00	9,918.00			9,918.00	0%
234	Combustibles, lubricantes, aditivos, carbón y sus Derivados adquiridos como materia prima							
23401	Combustibles, lubricantes, aditivos, carbón y sus Derivados adquiridos como materia prima	-	60.00	60.00	60.00	60.00	-	100%
237	Productos de Cuero Piel, Plásticos y Hule Adquiridos con Materia Prima							
23701	Productos de Cuero Piel, Plásticos y Hule Adquiridos con Materia Prima	-	38,979.11	38,979.11	32,422.33	32,422.33	6,556.78	83%
238	Mercancías Adquiridas para su Comercialización							
23801	Mercancías Adquiridas para su Comercialización	46,084,614.97	818,440.33	45,266,174.64	18,247,960.62	17,896,648.21	27,018,214.02	40%
239	Otros Prod Adq c/Materia Prima							
23901	Otros Prod Adq c/Materia Prima	-	-	-	-	-	-	
2400	Materiales y artículos de construcción y de reparación							
241	Productos minerales no metálicos							
24101	Productos minerales no metálicos	23,736.47	66,262.36	89,998.83	47,887.95	47,887.95	42,110.88	53%
242	Cemento y productos de concreto							
24201	Cemento y productos de concreto	41,239.00	197,803.77	239,042.77	184,175.51	184,175.51	54,867.26	77%
243	Cal, yeso y productos de yeso							
24301	Cal, yeso y productos de yeso	9,521.80	3,652.71	5,869.09	2,156.89	2,156.89	3,712.20	37%

Ejercicio del Presupuesto por Partida / Descripción		Egresos Aprobado Anual	Ampliaciones/ (Reducciones)	Egresos Modificado Anual	Egresos Devengado Acumulado	Egresos Pagado Acumulado	Subejercicio	% Avance Anual
		(1)	(2)	(3=1+2)	(4)	(5)	(6 = 3 - 4)	(7= 4/3)
244	Madera y productos de madera						-	
24401	Madera y productos de madera	58,150.00	338,449.00	396,599.00	161,005.66	161,005.66	235,593.34	41%
245	Vidrio y productos de vidrio							
24501	Vidrio y productos de vidrio	56,000.00	32,844.60	23,155.40	1,623.83	1,623.83	21,531.57	7%
246	Material eléctrico y electrónico							
24601	Material eléctrico y electrónico	2,394,874.89	1,841,590.89	4,236,465.78	2,066,905.12	2,011,040.06	2,169,560.66	49%
247	Artículos metálicos para la construcción							
24701	Artículos metálicos para la construcción	711,307.00	663,387.98	1,374,694.98	663,226.85	658,738.48	711,468.13	48%
248	Materiales complementarios							
24801	Materiales complementarios	1,266,212.25	1,507,325.01	2,773,537.26	1,203,852.26	1,199,984.80	1,569,685.00	43%
249	Otros materiales y artículos de construcción y reparación							
24901	Otros materiales y artículos de construcción y reparación	608,713.94	2,951,221.71	3,559,935.65	1,863,890.14	1,860,526.03	1,696,045.51	52%
2500	Productos químicos, farmacéuticos y de laboratorio							
251	Productos químicos básicos							
25101	Productos químicos básicos	159,181.00	2,536,583.41	2,695,764.41	342,190.00	319,697.53	2,353,574.41	13%
252	Fertilizantes, pesticidas y otros agroquímicos							
25201	Fertilizantes, pesticidas y otros agroquímicos	131,891.62	170,702.82	302,594.44	140,476.85	140,476.85	162,117.59	46%
253	Medicinas y productos farmacéuticos							
25301	Medicinas y productos farmacéuticos	545,049.92	184,412.06	729,461.98	242,331.70	242,331.70	487,130.28	33%
254	Mat.Accesorios y Suminis Médicos							
25401	Mat.Accesorios y Suminis Médicos	401,418.91	453,882.39	855,301.30	151,034.53	151,034.53	704,266.77	18%
255	Materiales, accesorios y suministros de laboratorio							
25501	Materiales, accesorios y suministros de laboratorio	7,529,017.39	5,009,457.24	12,538,474.63	2,385,910.34	2,218,235.98	10,152,564.29	19%
256	Fibras sintéticas, hules, plásticos y derivados							
25601	Fibras sintéticas, hules, plásticos y derivados	198,662.99	257,431.69	456,094.68	127,588.45	127,526.82	328,506.23	28%
259	Otros productos químicos							
25901	Otros productos químicos	2,337,029.39	46,555.26	2,290,474.13	850,452.41	850,452.41	1,440,021.72	37%
2600	Combustibles, lubricantes y aditivos							
261	Combustibles, lubricantes y aditivos							
26101	Combustibles	4,017,793.78	2,270,532.88	6,288,326.66	4,003,717.26	3,990,532.07	2,284,609.40	64%
26102	Lubricantes y aditivos	1,411,437.50	792,863.95	618,573.55	371,264.89	370,586.88	247,308.66	60%
262	Carbon y sus Derivados							
26201	Carbon y sus Derivados	-	-	-	-	-	-	
2700	Vestuarios, blancos, prendas de producción y artículos deportivos							
271	Vestuario y uniformes							
27101	Vestuario y uniformes	1,821,022.00	2,385,001.45	4,206,023.45	2,395,082.64	2,078,742.18	1,810,940.81	57%
272	Prendas de seguridad y protección personal							
27201	Prendas de seguridad y protección personal	622,091.20	985,543.77	1,607,634.97	516,103.71	340,729.45	1,091,531.26	32%
273	Artículos deportivos							
27301	Artículos deportivos	4,164,873.81	939,604.33	5,104,478.14	1,068,702.98	973,126.37	4,035,775.16	21%
274	Productos Textiles							
27401	Productos Textiles	27,100.00	70,435.07	97,535.07	39,649.84	39,649.84	57,885.23	41%
275	Blancos Otros Productos Textiles, Excepto prendas de vestir							
27501	Blancos Otros Productos Textiles, Excepto prendas de vestir	216,223.20	45,110.96	171,112.24	9,365.59	9,365.59	161,746.65	5%
2800	Materiales y Suministros p/Seguridad							
282	Materiales de Seguridad Publica							
28201	Materiales de Seguridad Publica	-	1.00	1.00	-	-	1.00	
2900	Herramientas, refacciones y accesorios menores							
291	Herramientas menores							
29101	Herramientas menores	1,020,042.01	664,897.51	1,684,939.52	525,456.08	522,554.20	1,159,483.44	31%
292	Refacciones y Accesorios Menores de Edificios							
29201	Refacciones y Accesorios Menores de Edificios	464,881.20	1,137,301.40	1,602,182.60	837,252.76	837,252.76	764,929.84	52%
293	Refacciones y Accesorios Menores de Mobiliarios y Eq de Administracion							
29301	Refacciones y Accesorios Menores de Mobiliarios y Eq de Administracion	200,831.40	76,283.74	277,115.14	19,848.07	15,051.49	257,267.07	7%
294	Refacciones y accesorios menores de equipo de computo y tecnologías de la información							
29401	Refacciones y accesorios menores de equipo de computo y tecnologías de la información	430,796.90	1,098,051.60	1,528,848.50	1,172,549.87	1,068,025.81	356,298.63	77%
295	Refacciones y accesorios menores de equipo e instrumental médico y de laboratorio							
29501	Refacciones y accesorios menores de equipo e instrumental médico y de laboratorio	7,055,000.00	5,824,990.66	1,230,009.34	70,979.48	70,979.48	1,159,029.86	6%

Ejercicio del Presupuesto por Partida / Descripción		Egresos Aprobado Anual	Ampliaciones/ (Reducciones)	Egresos Modificado Anual	Egresos Devengado Acumulado	Egresos Pagado Acumulado	Subejercicio	% Avance Anual
		(1)	(2)	(3=1+2)	(4)	(5)	(6 = 3 - 4)	(7= 4/3)
296	Refacciones y accesorios menores de equipo de transporte							
29601	Refacciones y accesorios menores de equipo de transporte	237,964.25	112,885.92	350,850.17	101,727.17	101,727.17	249,123.00	29%
298	Refacciones y accesorios menores de Maquinaria y otros equipos							
29801	Refacciones y accesorios menores de Maquinaria y otros equipos	2,971,400.73	1,109,511.80	1,861,888.93	651,063.37	649,475.23	1,210,825.56	35%
299	Refacciones y Accesorios Menores Otros Bienes Muebles							
29901	Refacciones y Accesorios Menores Otros Bienes Muebles	217,113.90	244,251.20	461,365.10	210,987.67	184,289.83	250,377.43	46%
	Total por Capitulo 2000	103,724,938.73	21,246,119.71	124,971,058.44	46,370,938.36	44,903,060.60	78,600,120.08	37%
3000	Servicios generales							
3100	Servicios básicos							
311	Energía eléctrica							
31102	Energía Eléctrica de Escuelas	35,126,026.35	228,500.00	34,897,526	12,300,909.62	12,300,909.62	22,596,616.73	35%
312	Gas							
31201	Gas	312,304.20	257,945.91	570,250	282,221.15	276,232.42	288,028.96	49%
313	Agua							
31301	Agua Potable	4,952,491.00	6,476.44	4,946,015	1,983,030.74	1,983,030.74	2,962,983.82	40%
314	Telefonía tradicional							
31401	Telefonía tradicional	66,510.00	560.10	67,070	10,498.44	10,498.44	56,571.66	16%
315	Telefonía celular							
31501	Telefonía celular	71,856.00	14,195.00	86,051	32,772.61	32,772.61	53,278.39	38%
317	Servicios de acceso a internet, redes y procesamiento de información							
31701	Servicios de acceso a internet, redes y procesamiento de información	6,133,190.74	381,199.76	6,514,391	2,730,361.97	2,721,160.38	3,784,028.53	42%
318	Servicios postales y telegráficos							
31801	Servicio postal	293,880.00	57,102.13	350,982	44,867.17	43,635.69	306,114.96	13%
319	Servicios Integrales y Otros Servicios							
31901	Servicios Integrales y Otros Servicios	-	-	-	-	-	-	-
3200	Servicio de arrendamiento							
321	Arrendamiento de Terrenos							
32101	Arrendamiento de Terrenos							
322	Arrendamiento de Edificios							
32201	Arrendamiento de Edificios	118,316.00	29,040.00	147,356	55,150.00	55,150.00	92,206.00	37%
323	Arrendamiento de mobiliario y equipo de administración, educacional y recreativo							
32301	Arrendamiento de muebles, maquinaria y Equipo	56,492.00	7,897.00	64,389	24,517.00	15,187.00	39,872.00	38%
32302	Arrendamiento de Equipo y Bienes Informáticos	-	-	0	-	-	-	-
324	Arrendamiento de Equipo Inst Médico y de Laboratorio							
32401	Arrendamiento de Equipo Inst Médico y de Laboratorio	-	-	0	-	-	-	-
325	Arrendamiento de Eq de Transporte							
32501	Arrendamiento de Eq de Transporte	389,900.00	230,316.00	159,584	36,499.00	36,499.00	123,085.00	23%
326	Arrendamiento maquinaria, otros equipos y herramientas							
32601	Arrendamiento maquinaria, otros equipos y herramientas	45,000.00	2,403.58	42,596	5,256.76	5,256.76	37,339.66	12%
327	Arrendamiento de Activos Intangibles							
32701	Patentes, Regalias, y Otros	7,015,680.13	6,088,461.92	13,104,142	7,373,023.05	7,373,023.05	5,731,119.00	56%
328	Arrendamiento Financiero							
32801	Arrendamiento Financiero de Muebles Maquinaria y Equipo	-	-	0	-	-	-	-
32802	Arrend Financiero Inmuebles	8,500.00	10,460.50	18,961	-	-	18,960.50	0%
329	Otros Arrendamientos							
32901	Otros Arrendamientos	159,800.00	73,378.75	233,179	216,067.65	216,067.65	17,111.10	93%
3300	Servicios profesionales, científicos, técnicos y otros servicios							
331	Servicios legales, de contabilidad, auditorías y relacionados							
33101	Servicios legales, de contabilidad, auditorías y relacionados	1,587,000.00	5,373,456.68	6,960,457	2,324,106.27	2,324,106.27	4,636,350.41	33%
332	Servicios de Diseño, Arquitectura, Ingeniería y Actividades Relacionadas							
33201	Servicios Diseño, Arquitectura y Act. Relacionadas	-	-	-	-	-	-	-
333	Servicios de consultoría administrativa, procesos, técnica y en tecnologías de la información							
33301	Servicios de Informática	1,431,396.74	178,986.01	1,610,383	1,017,267.60	1,017,267.60	593,115.15	63%

Ejercicio del Presupuesto por Partida / Descripción		Egresos Aprobado Anual	Ampliaciones/ (Reducciones)	Egresos Modificado Anual	Egresos Devengado Acumulado	Egresos Pagado Acumulado	Subejercicio	% Avance Anual
		(1)	(2)	(3=1+2)	(4)	(5)	(6=3-4)	(7=4/3)
33302	Servicios de Consultoría	19,765.00	16,357.00	3,408	-	-	3,408.00	0%
334	Servicios de capacitación							
33401	Servicios de capacitación	1,575,483.00	1,394,389.18	2,969,872	810,319.96	710,804.72	2,159,552.22	27%
335	Servicios de Investigación Científica y Desarrollo							
33501	Servicios de Investigación Científica y Desarrollo	6,461,905.64	1,021,038.06	5,440,868	1,368,668.06	1,368,668.06	4,072,199.52	25%
336	Servicios de apoyo administrativo, traducción, fotocopiado e impresión							
33603	Impresiones y publicaciones oficiales	9,671,159.93	953,570.65	10,624,731	2,006,512.23	1,882,266.51	8,618,218.35	19%
33605	Licitaciones, Convenios y Convocatorias	637,532.00	9,536.49	647,068	177,432.20	135,512.20	469,636.29	
33608	Servicio de Fotocopiado en Instalaciones	1,096,166.57	134,977.39	961,189	388,118.99	388,118.99	573,070.19	40%
337	Servicio de Protección y Seguridad							
33701	Servicio de Protección y Seguridad	160,500.00	37,650.00	122,850	79,412.84	71,912.84	43,437.16	65%
338	Servicios de vigilancia							
33801	Servicios de vigilancia	24,004,768.84	1,636,464.53	25,641,233	10,754,049.69	10,754,049.69	14,887,183.68	42%
339	Servicios Profesionales, científicos y técnicos integrales							
33901	Servicios Profesionales, científicos y técnicos integrales	4,807,362.50	24,600,916.25	29,408,279	14,361,652.58	14,153,410.14	15,046,626.17	49%
33902	Servicios integrales	8,287,882.98	4,772,598.46	3,515,285	1,775,041.38	1,775,041.38	1,740,243.14	50%
3400	Servicios financieros, bancarios y comerciales							
341	Servicios financieros y bancarios							
34101	Servicios financieros y bancarios	1,894,249.00	34,049.35	1,928,298	980,398.86	980,398.86	947,899.49	51%
343	Servicios de Recaudación, Traslado y Custodia de Valores			0				
34301	Servicios de Recaudación, Traslado y Custodia de Valores	-	68,325.00	68,325	28,934.10	28,934.10	39,390.90	
344	Seguro de Responsabilidad Patrim y Fianzas							
34401	Seguro de Responsabilidad Patrim y Fianzas	2,468,634.60	250,764.40	2,217,870	1,397,069.93	1,397,069.93	820,800.27	63%
345	Seguro de Bienes Patrimoniales							
34501	Seguro de Bienes Patrimoniales	45,500.00	427,651.17	473,151	415,288.26	415,288.26	57,862.91	88%
347	Fletes y maniobras							
34701	Fletes y maniobras	59,125.00	39,199.83	98,325	50,089.23	15,289.23	48,235.60	51%
348	Comisiones Por Ventas			0				
34801	Comisiones por venta	12,192,897.60	694,938.62	11,497,959	2,434,249.59	2,434,249.59	9,063,709.39	21%
349	Servicios Financieros Bancarios y Comerciales Integrales							
34901	Servicios Financieros Bancarios y Comerciales Integrales	20,000.00	-	20,000	11,014.59	11,014.59	8,985.41	55%
3500	Servicios de Instalación, Reparación, Mantenimiento y Conservación							
351	Conservación y mantenimiento menor de inmuebles							
35101	Mantenimiento y conservación de inmuebles	6,667,004.00	13,335,289.81	20,002,294	12,931,160.39	12,931,160.39	7,071,133.42	65%
35102	Mantenimiento y conservación de áreas deportivas	94,800.00	20,456,474.05	20,551,274	18,482,413.77	18,482,413.77	2,068,860.28	90%
35103	Mantenimiento y conservación de paneles escolares	3,640,223.44	3,899,621.47	7,539,845	733,026.24	655,816.64	6,806,818.67	10%
352	Instalación, reparación y mantenimiento de mobiliario y equipo de administración, educacional y recreativo							
35201	Mantenimiento y conservación de mobiliario y equipo	1,783,465.88	325,767.81	1,457,698	463,087.92	461,470.67	994,610.15	32%
35202	Mantenimiento y conservación de mobiliario y equipo para escuelas, laboratorios y talleres	1,323,025.00	95,304.88	1,418,330	244,907.84	244,907.84	1,173,422.04	17%
353	Instalación, reparación y mantenimiento de equipo de computo y tecnologías de información							
35301	Instalaciones	3,281,353.20	4,284,666.94	7,566,020	3,024,291.90	3,024,291.90	4,541,728.24	40%
35302	Mantenimiento y conservación de bienes informáticos	12,834,295.35	348,253.90	13,182,549	4,043,448.57	4,043,448.57	9,139,100.68	31%
354	Instalación Reparación Mantenimiento de Equipo Instrumental Médico y de laboratorio							
35401	Instalación Reparación Mantenimiento de Equipo Instrumental Médico y de laboratorio	1,245,000.00	318,597.64	1,563,598	108,606.67	108,606.67	1,454,990.97	7%
355	Reparación y mantenimiento de equipo de transporte							
35501	Mantenimiento y conservación de equipo de transporte	3,432,517.00	99,636.63	3,532,154	846,697.00	823,752.02	2,685,456.63	24%
356	Reparación y mantenimiento de equipo de defensa y seguridad							
35601	Reparación y mantenimiento de equipo de defensa y seguridad	-	-	0	-	-	-	
357	Instalación, reparación y mantenimiento de maquinaria, otros equipos y herramientas							
35701	Mantenimiento y conservación de maquinaria y equipo	1,034,519.10	714,877.92	1,749,397	633,898.53	620,278.53	1,115,498.49	36%
358	Servicios de limpieza y manejo de desechos							
35801	Servicios de limpieza y manejo de desechos	21,568,988.07	1,122,135.36	22,691,123	8,146,182.45	8,105,278.65	14,544,940.98	36%
359	Servicio de Jardinería y Fumigación							
35901	Servicio de Jardinería y Fumigación	1,462,029.85	28,716.60	1,490,746	672,472.92	616,584.12	818,273.53	45%

Ejercicio del Presupuesto por Partida / Descripción		Egresos Aprobado Anual	Ampliaciones/ (Reducciones)	Egresos Modificado Anual	Egresos Devengado Acumulado	Egresos Pagado Acumulado	Subejercicio	% Avance Anual
		(1)	(2)	(3=1+2)	(4)	(5)	(6=3-4)	(7=4/3)
3600	Servicios de comunicación social y publicidad							
361	Difusión por radio, televisión n y otros medios de mensajes sobre programas Gubernamentales							
36101	Difusión por radio, televisión y otros medios de mensajes sobre programas Gubernamentales	-	-	0	-	-	-	
362	Difusión por radio, televisión y otros medios de mensajes comerciales para promover la venta de bienes o servicios							
36201	Difusión por radio, televisión y otros medios de mensajes comerciales para promover la venta de bienes o servicios	6,908,768.82	798,744.43	7,707,513	1,989,683.08	1,698,933.53	5,717,830.17	26%
363	Servicios de Creatividad, Preproducción y Producción de Publicidad, excepto Internet							
36301	Servicios de Creatividad, Preproducción y Producción de Publicidad, excepto Internet	-	110,200.00	110,200	-	-	110,200.00	0%
364	Servicios de Revelado de Fotografías							
36401	Servicios de Revelado de Fotografías	-	174.00	174	169.00	169.00	5.00	97%
366	Servicios de Creación y Difusión de Contenido Exclusivamente a través de Internet							
36601	Servicios de Creación Y Difusión de Contenido Exclusivamente a través de Internet	-	37,600.00	37,600	-	-	37,600.00	0%
369	Otros servicios de información							
36901	Otros servicios de información	-	-	0	-	-	-	
3700	Servicios de traslado y viáticos							
371	Pasajes aéreos							
37101	Pasajes aéreos	2,172,544.53	2,036,482.37	4,209,027	778,861.01	778,861.01	3,430,165.89	19%
372	Pasajes terrestres							
37201	Pasajes terrestres nacionales para labores en campo y de supervisión	222,450.00	341,605.92	564,056	209,604.19	207,565.91	354,451.73	37%
373	Pasajes Marítimos							
37301	Pasejes Marítimos	-	-	0	-	-	-	
375	Viáticos en el país							
37501	Viáticos en el país	9,599,549.43	5,565,457.27	15,165,007	4,450,998.92	3,712,284.83	10,714,007.78	29%
37502	Gastos de Camino	188,220.00	11,191.02	199,411	16,044.34	14,757.34	183,366.68	8%
376	Viáticos en el extranjero							
37601	Viáticos en el extranjero	4,030.00	1,310,921.36	1,314,951	86,082.58	66,240.68	1,228,868.78	7%
378	Servicios integrales de traslado y viáticos							
37801	Servicios integrales de traslado y viáticos	-	-	0	-	-	-	
379	Otros Servicios de Traslado y Hospedaje							
37901	Cuotas	312,610.00	426,642.25	739,252	225,169.57	223,229.57	514,082.68	30%
3800	Servicios oficiales							
381	Gastos de ceremonial							
38101	Gastos de ceremonial	4,053,448.50	2,347,561.42	6,401,010	3,222,732.35	3,167,960.07	3,178,277.57	50%
382	Gastos de orden social y cultural							
38201	Gastos de orden social	-	10,410.00	10,410	-	-	10,410.00	0%
383	Congresos y convenciones							
38301	Congresos y convenciones	972,309.97	1,171,259.50	2,143,569	494,295.45	494,295.45	1,649,274.02	23%
384	Exposiciones							
38401	Exposiciones	-	-	0	-	-	-	
385	Gastos de Representacion							
38501	Gastos de Atencion y Promocion	-	-	0	-	-	-	
3900	Otros Servicios Generales							
392	Impuestos y Derechos							
39201	Impuestos y Derechos	2,723,412.74	617,830.53	3,341,243	974,146.27	960,848.87	2,367,097.00	29%
393	Impuestos y Derechos de Importacion							
39301	Impuestos y Derechos de Importacion	-	13,501.08	13,501	7,016.29	7,016.29	6,484.79	52%
395	Penas, Multas, Accesorios y Actualizaciones							
39501	Penas, Multas, Accesorios y Actualizaciones	-	6,006.00	6,006	2,998.00	2,998.00	3,008.00	
398	Imp S/Nomina y otros derivan de la Relación Laboral							
39801	Imp S/Nomina y otros derivan de la Relación Laboral	22,500,000.00	-	22,500,000	10,739,835.36	10,739,835.36	11,760,164.64	48%
399	Otros Servicios Generales							
39902	Gastos de la Casa de Gobierno	0	0	0	-	-	-	
	Total por Capitulo 3000	239,195,840.70	93,424,160.80	332,620,001.50	139,002,632.13	137,125,832.00	193,617,369.37	42%
4000	Transferencias, asignaciones, subsidios y otras ayudas							
4400	Ayudas sociales							
441	Ayudas Sociales a Personas							
44101	Ayudas Sociales a Personas	-	204,320.15	204,320.15	33,900.00	30,300.00	170,420.15	17%
44105	Gastos por servicio de Traslados	-	-	-	-	-	-	

Ejercicio del Presupuesto por Partida / Descripción		Egresos Aprobado Anual (1)	Ampliaciones/ (Reducciones) (2)	Egresos Modificado Anual (3=1+2)	Egresos Devengado Acumulado (4)	Egresos Pagado Acumulado (5)	Subejercicio (6 = 3 - 4)	% Avance Anual (7= 4/3)
44106	Premios, Recompensas, Pensiones de Gracias y Pensión Recreativa Estudiantil	-	-	-	-	-	-	-
442	Becas y otras ayudas para programas de capacitación	-	-	-	-	-	-	-
44203	Becas de Educación Media y Superior	23,237,787.70	3,271,822.22	26,509,609.92	10,113,486.20	10,087,026.20	16,396,123.72	38%
443	Ayudas Sociales a Instituciones de Enseñanza	-	-	-	-	-	-	-
44301	Ayudas Sociales a Instituciones de Enseñanza	-	-	-	-	-	-	-
444	Ayudas sociales a actividades científicas o académicas	-	-	-	-	-	-	-
44402	Apoyos a la Investigación Científica y Tecnológica De Instituciones Académicas y Sector Público	-	-	-	-	-	-	-
445	Ayudas Sociales a Instituciones Sin Fines de Lucro	-	-	-	-	-	-	-
44501	Ayudas Sociales a Instituciones Sin Fines de Lucro	-	1,000.00	1,000.00	-	-	1,000.00	0%
44502	Aportaciones para cubrir convenios con Organizaciones	398,850.00	75,000.00	473,850.00	269,425.00	269,425.00	204,425.00	57%
4800	Donativos	-	-	-	-	-	-	-
481	Donativos a Instituciones sin Fines de Lucro	-	-	-	-	-	-	-
48101	Donativos a Instituciones sin Fines de Lucro	-	-	-	-	-	-	-
	Total por Capitulo 4000	23,636,637.70	3,552,142.37	27,188,780.07	10,416,811.20	10,386,751.20	16,771,968.87	38%
5000	Bienes muebles, inmuebles e intangibles	-	-	-	-	-	-	-
5100	Mobiliario y equipo de administración	-	-	-	-	-	-	-
511	Muebles de oficina y estantería	-	-	-	-	-	-	-
51101	Muebles de oficina y estantería	-	6,010,321.89	6,010,321.89	2,841,978.80	2,841,978.80	3,168,343.09	47%
512	Muebles excepto de Oficina y Estantería	-	-	-	-	-	-	-
51201	Muebles excepto de Oficina y Estantería	-	-	-	-	-	-	-
513	Bienes artísticos, culturales y científicos	-	-	-	-	-	-	-
51301	Bienes artísticos, culturales y científicos	-	509,878.60	509,878.60	109,729.87	74,451.87	400,148.73	22%
515	Equipo de cómputo y de tecnologías de la información	-	-	-	-	-	-	-
51501	Equipo de cómputo y de tecnologías de la información	55,000.00	48,716,555.41	48,771,555.41	8,747,409.74	8,712,813.34	40,024,145.67	18%
519	Otros mobiliarios y equipo de administración	-	-	-	-	-	-	-
51901	Otros mobiliarios y equipo de administración	1,072,000.00	1,286,931.40	2,358,931.40	114,585.58	76,033.72	2,244,345.82	5%
51902	Mobiliario y equipo para escuelas, laboratorios y talleres	-	10,882,903.96	10,882,903.96	8,985,990.84	8,985,990.84	1,896,913.12	83%
5200	Mobiliario y equipo educacional y recreativo	-	-	-	-	-	-	-
521	Equipos y aparatos audiovisuales	-	-	-	-	-	-	-
52101	Equipos y aparatos audiovisuales	-	1,039,920.16	1,039,920.16	535,943.12	501,524.32	503,977.04	52%
522	Aparatos Deportivos	-	-	-	-	-	-	-
52201	Aparatos Deportivos	-	679,716.75	679,716.75	-	-	679,716.75	0%
523	Cámaras fotográficas y de video	-	-	-	-	-	-	-
52301	Cámaras fotográficas y de video	-	337,942.96	337,942.96	4,620.00	4,620.00	333,322.96	1%
529	Otros Mob y Eq Educa.Re	-	-	-	-	-	-	-
52901	Otros Mob y Eq Educa.Re	-	407,162.18	407,162.18	1,221.11	1,221.11	405,941.07	0%
5300	Equipo e Instrumental Médico de Laboratorio	-	-	-	-	-	-	-
531	Equipo médico y de laboratorio	-	-	-	-	-	-	-
53101	Equipo Médico y de Laboratorio	-	14,376,399.66	14,376,399.66	1,324,937.08	973,323.29	13,051,462.58	9%
532	Instrumental Méd y Laboratorio	-	-	-	-	-	-	-
53201	Instrumental Méd y Laboratorio	-	11,102.84	11,102.84	-	-	11,102.84	0%
5400	Vehículos y Equipo Transporte	-	-	-	-	-	-	-
541	Vehículos y Equipo Terrestre	-	-	-	-	-	-	-
54101	Automóviles y Camiones	-	14,173,391.67	14,173,391.67	8,266,624.00	8,266,624.00	5,906,767.67	58%
542	Carrocerías y remolques	-	-	-	-	-	-	-
54201	Carrocerías y remolques	1,250,000.00	-	1,250,000.00	-	-	1,250,000.00	0%
543	Equipo aeroespacial	-	-	-	-	-	-	-
54301	Equipo aeroespacial	-	-	-	-	-	-	-
549	Otros Equipos de Transporte	-	-	-	-	-	-	-
54901	Otros Equipos de Transporte	-	-	-	-	-	-	-
5600	Maquinaria, otros equipos y herramientas	-	-	-	-	-	-	-
561	Maquinaria y equipo agropecuario	-	-	-	-	-	-	-
56101	Maquinaria y equipo agropecuario	-	540,507.22	540,507.22	-	-	540,507.22	0%
562	Maquinaria y equipo industrial	-	-	-	-	-	-	-
56201	Maquinaria y equipo industrial	24,150.00	3,822,714.05	3,846,864.05	-	-	3,846,864.05	0%
563	Maquinaria y Equipo de Construcción	-	-	-	-	-	-	-
56301	Maquinaria y Equipo de Construcción	2,250,000.00	141,349.00	2,391,349.00	2,965.93	2,965.93	2,388,383.07	-
564	Sistemas de aire acondicionado, calefacción y refrigeración industrial y Comercial	-	-	-	-	-	-	-
56401	Sistemas de aire acondicionado, calefacción y refrigeración industrial y Comercial	-	24,390,197.03	24,390,197.03	14,008,537.96	10,291,948.12	10,381,659.07	57%


Ejercicio del Presupuesto por Partida / Descripción		Egresos Aprobado Anual (1)	Ampliaciones/ (Reducciones) (2)	Egresos Modificado Anual (3=1+2)	Egresos Devengado Acumulado (4)	Egresos Pagado Acumulado (5)	Subejercicio (6=3-4)	% Avance Anual (7= 4/3)
565	Equipo de comunicación y telecomunicación							
56501	Equipo de comunicación y telecomunicación	-	686,746.48	686,746.48	7,689.64	7,689.64	679,056.84	1%
566	Equipos De Generación Eléctrica, Aparatos Y Accesorios Eléctricos							
56601	Equipos De Generación Eléctrica, Aparatos Y Accesorios Eléctricos	-	121,982.40	121,982.40	-	-	121,982.40	0%
567	Herramientas y Máquinas-Herram							
56701	Herramientas	7,350.00	2,394,222.98	2,401,572.98	17,940.30	17,940.30	2,383,632.68	1%
56702	Refacciones y Acces May	-	-	-	-	-	-	-
569	Otros Equipos							
56901	Bienes Muebles por Arrendamiento Financiero	-	-	-	-	-	-	-
56902	Otros Bienes Muebles Por Arrendamiento Financiero	-	-	-	-	-	-	-
575	Peces y Acuicultura							
57501	Peces y Acuicultura	-	1,678.65	1,678.65	-	-	1,678.65	0%
578	Arboles y Plantas							
57801	Arboles y Plantas	-	-	-	-	-	-	-
579	Otros Activos Biológicos							
57901	Otros activos biológicos	-	-	-	-	-	-	-
5800	Bienes Inmuebles							
581	Terrenos							
58101	Terrenos	-	-	-	-	-	-	-
583	Edificios y Locales							
58301	Edificios y Locales	-	-	-	-	-	-	-
5900	Activos Intangibles							
591	Software							
59101	Software	-	11,752.74	11,752.74	-	-	11,752.74	0%
592	Patentes							
59201	Patentes	-	-	-	-	-	-	-
593	Marcas							
59301	Marcas	-	-	-	-	-	-	-
594	Derechos							
59401	Derechos	-	-	-	-	-	-	-
597	Licencias Informaticas e Intelectuales							
59701	Licencias Informaticas e Intelectuales	-	-	-	-	-	-	-
	Total por Capitulo 5000	4,658,500.00	130,543,378.03	135,201,878.03	44,970,173.97	40,759,125.28	90,231,704.06	33%
6000	Inversión Pública							
6200	Obra pública en bienes propios							
622	Edificación no habitacional							
62201	Construcción	-	-	-	-	-	-	-
62202	Ampliación	-	-	-	-	-	-	-
62203	Remodelación y Rehabil	-	5,946,208.11	5,946,208.11	5,551,283.74	5,504,883.74	394,924.37	93%
62204	Conservación y mantenimiento	-	-	-	-	-	-	-
62205	Equipamiento	-	-	-	-	-	-	-
	Total por Capitulo 6000	-	5,946,208.11	5,946,208.11	5,551,283.74	5,504,883.74	394,924.37	93%
7000	Inversiones Financieras y Otras Provisiones							
7900	Provision para Contingencias y Otras Erogaciones							
799	Otras Erogaciones Especiales							
79901	Erogaciones Contingentes	86,723,044.90	71,522,664.90	15,200,380.00	-	-	15,200,380.00	0%
	Total por Capitulo 7000	86,723,044.90	71,522,664.90	15,200,380.00	-	-	15,200,380.00	0%
...								
	Total del Gasto	\$ 1,534,005,707.65	\$ 181,827,831.89	\$ 1,715,833,539.54	\$ 726,441,420.85	\$ 718,725,810.21	\$ 989,392,118.69	42%


Mtra. Gladys Guadalupe Peralta Rodríguez
Directora de Recursos Financieros


Dr. Rodolfo Valenzuela Reynaga
Vice rector Administrativo

Instituto Tecnológico de Sonora
Estado Analítico del Ejercicio de Presupuesto de Egresos- Detallado – LDF
(Clasificación de Servicios Personales por Categoría)
Del 01 de Enero al 30 de Junio 2024
(PESOS)


Concepto (c)	Egresos					Subejercicio (e)
	Aprobado (d)	Ampliaciones/ (Reducciones)	Modificado	Devengado	Pagado	
I. Gasto No Etiquetado (I=A+B+C+D+E+F)	1,065,266,278.62	6,744,663.66	1,072,010,942.28	480,129,581.45	480,046,157.39	591,881,360.83
A. Personal Administrativo y de Servicio Público	401,970,157.45	7,868,243.32	409,838,400.77	170,772,682.92	170,756,221.32	239,065,717.85
B. Magisterio	663,296,121.17	1,123,579.66	662,172,541.51	309,356,898.53	309,289,936.07	352,815,642.98
C. Servicios de Salud (C=c1+c2)						
c1) Personal Administrativo						
c2) Personal Médico, Paramédico y afin						
D. Seguridad Pública						
E. Gastos asociados a la implementación de nuevas leyes federales o reformas a las mismas (E = e1 + e2)						
e1) Nombre del Programa o Ley 1						
e2) Nombre del Programa o Ley 2						
F. Sentencias laborales definitivas						
II. Gasto Etiquetado (II=A+B+C+D+E+F)	10,800,467.00	8,106,175.89	2,694,291.11			2,694,291.11
A. Personal Administrativo y de Servicio Público						
B. Magisterio	10,800,467.00	8,106,175.89	2,694,291.11			2,694,291.11
C. Servicios de Salud (C=c1+c2)						
c1) Personal Administrativo						
c2) Personal Médico, Paramédico y afin						
D. Seguridad Pública						
E. Gastos asociados a la implementación de nuevas leyes federales o reformas a las mismas (E = e1 + e2)						
e1) Nombre del Programa o Ley 1						
e2) Nombre del Programa o Ley 2						
F. Sentencias laborales definitivas						
III. Total del Gasto en Servicios Personales (III = I + II)	1,076,066,745.62	1,361,512.23	1,074,705,233.39	480,129,581.45	480,046,157.39	594,575,651.94


Mtra. Gladys Guadalupe Peralta Rodríguez
Directora de Recursos Financieros


Dr. Rodolfo Valenzuela Reynaga
Vice Rector Administrativo

Instituto Tecnológico de Sonora
Conciliación entre los Egresos Presupuestarios y los Gastos Contables
Al 30 de Junio de 2024
(Cifras en Pesos)

Concepto	
1. Total de Egresos Presupuestarios	726,441,420.85
2. Menos Egresos Presupuestarios No Contables	50,521,457.71
Materias Primas y Materiales de Producción y Comercialización	
Materiales y Suministros	
Mobiliario y Equipo de Administración	20,799,694.83
Mobiliario y Equipo Educativo y Recreativo	541,784.23
Equipo e Instrumental Médico y de Laboratorio	1,324,937.08
Vehículos y Equipo de Transporte	8,266,624.00
Equipo de Defensa y Seguridad	
Maquinaria, Otros Equipos y Herramientas	14,037,133.83
Archivos Biológicos	
Bienes Inmuebles	
Activos Intangibles	
Obra Pública en Bienes de Dominio Público	
Obra Pública en Bienes Propios	5,551,283.74
Acciones y Participaciones de Capital	
Compra de Títulos y Valores	
Concesión de Préstamos	
Inversiones en Fideicomisos, Mandatos y Otros Análogos	
Provisiones para Contingencias y Otras Erogaciones Especiales	
Armonización de la Deuda Pública	
Adeudos de Ejercicios Fiscales Anteriores (ADEFAS)	
Otros Egresos Presupuestales No Contables	
3. Más Gastos Contables No Presupuestarios	35,537,407.87
Estimaciones, Depreciaciones, Deterioros, Obsolescencia y Amortizaciones	35,975,625.91
Provisiones	
Disminución de Inventarios	-504,111.17
Otros Gastos	65,893.13
Inversión Pública no Capitalizable	
Materiales y Suministros	
Otros Gastos Contables No Presupuestales	
4. Total de Gasto Contable (4= 1 - 2 + 3)	711,457,371.01


Mtra. Gladys Guadalupe Peralta Rodríguez
Directora de Recursos Financieros


Dr. Rodolfo Valenzuela Reynaga
Vicerrector Administrativo

Instituto Tecnológico de Sonora
Endeudamiento Neto
 Del 01 de Enero al 30 de Junio 2024

Identificación del crédito o Instrumento	Contratación / Colocación	Amortización	Endeudamiento Neto
	A	B	C=A-B
Créditos Bancarios			
Total Créditos Bancarios	0.00	0.00	0.00
Otros Instrumentos de Deuda			
Total Otros Instrumentos de Deuda	0.00	0.00	0.00
TOTAL	0.00	0.00	0.00

“Nada que informar en este Apartado”.


 Mtra. Gladys Guadalupe Peralta Rodríguez
 Directora de Recursos Financieros


 Dr. Rodolfo Valenzuela Reynaga
 Vicerrector Administrativo



INSTITUTO TECNOLÓGICO DE SONORA
Educar para Trascender

Instituto Tecnológico de Sonora

5 de Febrero No. 818 sur

T. (644) 410-09-00


C.P. 85000 Ciudad Obregón, Sonora, México.

www.itson.mx

III. INFORMACIÓN PROGRAMÁTICA

Instituto Tecnológico de Sonora
Gasto Por Categoría Programática
Del 01 de Enero al 30 de Junio 2024

Concepto	Egresos Aprobado Anual (1)	Ampliaciones/ (Reducciones) (2)	Egresos Modificado Anual (3=1+2)	Egresos Devengado Anual (4)	Egresos Pagado Anual (5)	Subejercicio (6 = 3 - 4)
Programas						
Subsidios: Sector Social y Privado o Estados y Municipios	0	0	0	0	0	0
Sujetos a Reglas de Operación			0			0
Otros Subsidios			0			0
Desempeño de las Funciones:	1,534,005,708	181,827,832	1,715,833,540	726,441,421	718,725,810	989,392,119
Prestación de Servicios Públicos	1,534,005,708	181,827,832	1,715,833,540	726,441,421	718,725,810	989,392,119
Provisión de Bienes Públicos			0			0
Planeación, Seguimiento y Evaluación de Políticas Públicas			0			0
Promoción y Fomento			0			0
Regulación y Supervisión			0			0
Funciones de las Fuerzas Armadas (Unicamente el Gobierno Federal)			0			0
Específicos			0			0
Proyectos de Inversión			0			0
Administrativos y de Apoyos	0	0	0	0	0	0
Apoyo al Proceso Presupuestario y para Mejorar la Eficiencia Institucional			0			0
Apoyo a la Función Pública y al Mejoramiento de la Gestión			0			0
Operaciones Ajenas			0			0
Compromisos	0	0	0	0	0	0
Obligaciones de Cumplimiento de Resolución Jurisdiccional			0			0
Desastres Naturales			0			0
Obligaciones	0	0	0	0	0	0
Pensiones y Jubilaciones			0			0
Aportaciones a la Seguridad Social			0			0
Aportaciones a Fondos de Estabilización			0			0
Aportaciones a Fondos de Inversión y Reestructura de Pensiones			0			0
Programas de gasto Federalizado (Gobierno Federal)	0	0	0	0	0	0
Gasto Federalizado			0			0
Participaciones a Entidades Federativas y Municipios			0			0
Costo Financiero, Deuda o Apoyo a Deudores y Ahorradores de la Banca			0			0
Adeudos de Ejercicios Fiscales Anteriores			0			0
Total del Gasto	1,534,005,708	181,827,832	1,715,833,540	726,441,421	718,725,810	989,392,119


 Mtra. Gladys Guadalupe Peralta Rodríguez
 Directora de Recursos Financieros


 Dr. Rodolfo Valenzuela Reynaga
 Vicerrector Administrativo

Instituto Tecnológico de Sonora
Gastos por proyectos de Inversión
Del 01 de Enero al 30 de Junio 2024

GASTO DE INVERSION EJERCIDO:		
	\$	5,551,283.74
NOMBRE DEL PROYECTO	MONTO EROGADO	ORIGEN DEL RECURSO*
INGENIERIAS PROYECTOS FAM 2024	\$ 209,716.40	Ingresos Propios
ADECUACIONES Y MEJORAS DEL LABORATORIO LV-700, UNIDAD OBREGÓN, CAMPUS NÁINARI.	\$ 1,892,865.02	Recurso Federal
ADECUACIONES Y MEJORAS DEL EDIFICIO AG-200, UNIDAD GUAYMAS, CAMPUS GUAYMAS.	\$ 1,361,592.81	Recurso Federal
ADECUACIONES Y MEJORAS DEL EDIFICIO AM-100, UNIDAD NAVOJOA, CAMPUS SUR.	\$ 2,087,109.51	Recurso Federal

* Se deberán informar con todas las fuentes del recurso.

Ya sean obras con Recurso Federal, Recurso Estatal e Ingresos Propios del ente Público.

"Bajo protesta de decir verdad declaramos que los Estados Financieros y sus Notas, son razonablemente correctos y son responsabilidad del emisor"


 Mtro. Rodolfo Manuel Tamayo Cuevas
 Director de Recursos Materiales y Servicios Generales


 Dr. Rodolfo Valenzuela Reynaga
 Vicerrector Administrativo



Gobierno del Estado de Sonora

GOBIERNO DEL ESTADO DE SONORA

INFORME DE AVANCE PROGRAMÁTICO 2024
PROGRAMA OPERATIVO ANUAL

ETCA-III-04

TRIMESTRE:
SEGUNDO

CLAVE	NOMBRE DEL INDICADOR	UNID. MEDIDA	TIPO META	VAL. ACUM.	DATOS	PROGRAMADO ORIGINAL					MODIFICADO					REALIZADO				% DE AVANCE TRIMESTRAL
						PRIMERO	SEGUNDO	TERCERO	CUARTO	ANUAL	PRIMERO	SEGUNDO	TERCERO	CUARTO	ANUAL	PRIMERO	SEGUNDO	TERCERO	CUARTO	

DEPENDENCIA / ENTIDAD 00 INSTITUTO TECNOLÓGICO DE SONORA

UNIDAD ADMINISTRATIVA 001 RECTORÍA

E101E05	OPERACIÓN Y DESARROLLO DEL INSTITUTO TECNOLÓGICO DE SONORA																			
287	COORDINACIÓN ADMINISTRATIVA																			
	ÍNDICE DE SATISFACCIÓN DE LOS USUARIOS RESPECTO A LOS SERVICIOS	PORCENTAJE	A	NO	MET	0.00	90.00	0.00	90.00	90.00	0.00	90.00	0.00	90.00	90.00	0.00	95.69	0.00	0.00	106.32%
					NUM	0.00	90.00	0.00	90.00	90.00	0.00	90.00	0.00	90.00	90.00	0.00	95.69	0.00	0.00	
					DEN															

EVALUACIÓN CUALITATIVA

EN EL PERIODO ENERO - JULIO 2024, SE PROCESARON INFORMES DE DIFERENTES PROCEDIMIENTOS ADSCRITOS A DISTINTAS ÁREAS DENTRO DEL ALCANCE DEL SGC, MISMOS QUE FUERON ENTREGADOS A LAS DEPENDENCIAS CORRESPONDIENTES, ENCONTRÁNDOSE EL COORDINACIÓN DE ACTIVOS FIJOS, SERVICIOS PARA DOCENTES, DESARROLLO ORGANIZACIONAL, CONTABILIDAD, INGRESOS, TECNOLOGÍAS, REGISTRO ESCOLAR, EDUCACIÓN CONTINUA, UNIDAD NAVOJOA, GUAYMAS-EMPALME, ENTRE OTRAS. ESTE RESULTADO FUE OBTENIDO GRACIAS A LA CALIDAD EN LOS PROCESOS, LA FORMALIDAD DE LOS PROCEDIMIENTOS, LA CALIDEZ DE LAS PERSONAS PARA ATENDER A LOS CLIENTES, LAS INICIATIVAS Y ACCIONES TOMADAS PARA MEJORAR Y EL MONITOREO CONSTANTE.

770	EDUCACIÓN SUPERIOR NIVEL UNIVERSITARIO																			
	PORCENTAJE DE PROGRAMAS EDUCATIVOS DE CALIDAD	PROGRAMA	P	NO	MET	0.00%	0.00%	0.00%	97.83%	97.83%	0.00%	0.00%	0.00%	97.83%	97.83%	0.00%	0.00%	0.00%	0.00%	0.00%
					NUM	0.00	0.00	0.00	45.00	45.00	0.00	0.00	0.00	45.00	45.00	0.00	0.00	0.00	0.00	
					DEN	0.00	0.00	0.00	46.00	46.00	0.00	0.00	0.00	46.00	46.00	0.00	0.00	0.00	0.00	

EVALUACIÓN CUALITATIVA

EN ESTE PERIODO NO ESTÁ PROGRAMADO EL REPORTE DEL INDICADOR

771	EXTENSION UNIVERSITARIA INTEGRAL																			
	NÚMERO DE ACTIVIDADES CULTURALES Y ARTÍSTICAS EMPRENDIDAS PARA LA DIFUSIÓN DE LA CULTURA.	ACTIVIDADES	A	SI	MET	32.00	13.00	30.00	17.00	92.00	32.00	13.00	30.00	17.00	92.00	69.00	48.00	0.00	0.00	369.23%
					NUM	32.00	13.00	30.00	17.00	92.00	32.00	13.00	30.00	17.00	92.00	69.00	48.00	0.00	0.00	
					DEN															

EVALUACIÓN CUALITATIVA

DURANTE EL PERIODO SE LEVARON A CABO 42 EVENTOS CULTURALES Y 6 CURSOS DEL PROGRAMA DE DESARROLLO INTERCULTURAL, SUPERANDO LA META DEBIDO A QUE SE TUVIERON EVENTOS EN COORDINACIÓN CON LA JORNADA DEL LIBRO ITSON, ASÍ COMO DIVERSAS VISITAS GUIADAS EN LA GALERÍA DE ARTE ITSON "HÉCTOR MARTÍNEZ ARTECHE", CON LO CUAL SE FAVORECE LA FORMACIÓN INTEGRAL DE LOS ESTUDIANTES DE LICENCIATURA.

287	COORDINACIÓN ADMINISTRATIVA																			
	PORCENTAJE DE CUMPLIMIENTO DEL PLAN DE INFRAESTRUCTURA FÍSICA INSTITUCIONAL	OBRA	P	NO	MET	0.00%	0.00%	0.00%	100%	100%	0.00%	0.00%	0.00%	100%	100%	0.00%	0.00%	0.00%	0.00%	0.00%
					NUM	0.00	0.00	0.00	3.00	3.00	0.00	0.00	0.00	3.00	3.00	0.00	0.00	0.00	0.00	
					DEN	0.00	0.00	0.00	3.00	3.00	0.00	0.00	0.00	3.00	3.00	0.00	0.00	0.00	0.00	

EVALUACIÓN CUALITATIVA

EN ESTE PERIODO NO ESTÁ PROGRAMADO EL REPORTE DEL INDICADOR

770	EDUCACIÓN SUPERIOR NIVEL UNIVERSITARIO																			
	TASA DE EGRESO OPORTUNA	EGRESADOS	P	NO	MET	0.00%	0.00%	0.00%	17.02%	17.02%	0.00%	0.00%	0.00%	16.47%	16.47%	0.00%	0.00%	0.00%	0.00%	0.00%
					NUM	0.00	0.00	0.00	781.00	781.00	0.00	0.00	0.00	756.00	756.00	0.00	0.00	0.00	0.00	
					DEN	0.00	0.00	0.00	4590.00	4590.00	0.00	0.00	0.00	4590.00	4590.00	0.00	0.00	0.00	0.00	

EVALUACIÓN CUALITATIVA

EN ESTE PERIODO NO ESTÁ PROGRAMADO EL REPORTE DEL INDICADOR

771	EXTENSION UNIVERSITARIA INTEGRAL																			
	NÚMERO DE CURSOS DEPORTIVOS	CURSO	A	SI	MET	250.00	250.00	250.00	250.00	1000.00	250.00	250.00	250.00	250.00	1000.00	265.00	408.00	0.00	0.00	163.20%
					NUM	250.00	250.00	250.00	250.00	1000.00	250.00	250.00	250.00	250.00	1000.00	265.00	408.00	0.00	0.00	
					DEN															

EVALUACIÓN CUALITATIVA

EN EL SEGUNDO TRIMESTRE SE PROGRAMARON E IMPARTIERON 408 CURSOS DE DIVERSAS DISCIPLINAS DEPORTIVAS, SUPERANDO LA META ESTABLECIDA DEBIDO A QUE SE ABRIERON NUEVOS HORARIOS DE SERVICIOS POR LA ALTA DEMANDA DE LA COMUNIDAD, EN ESPECIAL DE CURSOS DE NATACIÓN, LO CUAL FAVORECE LA PARTICIPACIÓN DE LOS ALUMNOS EN LAS ACTIVIDADES REALIZADAS, OBTENIENDO BENEFICIOS EN SU SALUD Y CALIDAD DE VIDA.



GOBIERNO DEL ESTADO DE SONORA

ETCA-III-04

TRIMESTRE:
SEGUNDO

Gobierno del
Estado de Sonora

INFORME DE AVANCE PROGRAMÁTICO 2024
PROGRAMA OPERATIVO ANUAL

CLAVE	NOMBRE DEL INDICADOR	UMI. MEDIDA	TIPO META	VAL. ACUM.	DATOS	PROGRAMADO ORIGINAL					MODIFICADO					REALIZADO				% DE AVANCE TRIMESTRAL
						PRIMERO	SEGUNDO	TERCERO	CUARTO	ANUAL	PRIMERO	SEGUNDO	TERCERO	CUARTO	ANUAL	PRIMERO	SEGUNDO	TERCERO	CUARTO	
DEPENDENCIA / ENTIDAD 00 INSTITUTO TECNOLÓGICO DE SONORA																				
287	COORDINACIÓN ADMINISTRATIVA																			
	PORCENTAJE DE CUMPLIMIENTO DE PLAN DE MANTENIMIENTO PREVENTIVO DE INFRAESTRUCTURA	ACCIÓN	P	NO	MET	67.86%	96.43%	96.43%	96.43%	96.43%	67.86%	96.43%	96.43%	96.43%	96.43%	67.86%	96.43%	0.00%	0.00%	100.00%
					NUM	19.00	27.00	27.00	27.00	27.00	19.00	27.00	27.00	27.00	27.00	19.00	27.00	0.00	0.00	
					DEN	28.00	28.00	28.00	28.00	28.00	28.00	28.00	28.00	28.00	28.00	28.00	28.00	0.00	0.00	
EVALUACIÓN CUALITATIVA																				
SE REALIZARON LAS 27 ACCIONES PROGRAMADAS PARA EL MANTENIMIENTO PREVENTIVO DE INFRAESTRUCTURA INSTITUCIONAL CON EL FIN DE REDUCIR COSTOS A LARGO PLAZO, MEJORA LA SEGURIDAD Y EFICIENCIA DE LAS INSTALACIONES, PREVIENE INTERRUPCIONES EN LAS ACTIVIDADES ACADÉMICAS Y ADMINISTRATIVAS, Y PROLONGA LA VIDA ÚTIL DEL EQUIPO Y LA INFRAESTRUCTURA.																				
770	EDUCACIÓN SUPERIOR NIVEL UNIVERSITARIO																			
	NÚMERO DE NUEVOS PROGRAMAS EDUCATIVOS	PROGRAMA	A	NO	MET	0.00	0.00	0.00	1.00	1.00	0.00	0.00	0.00	4.00	4.00	0.00	0.00	0.00	0.00	0.00%
					NUM	0.00	0.00	0.00	1.00	1.00	0.00	0.00	0.00	4.00	4.00	0.00	0.00	0.00	0.00	
					DEN															
EVALUACIÓN CUALITATIVA																				
EN ESTE PERIODO NO ESTÁ PROGRAMADO EL REPORTE DEL INDICADOR																				
771	EXTENSIÓN UNIVERSITARIA INTEGRAL																			
	NÚMERO DE CONVENIOS INSTITUCIONALES	CONVENIO	A	SI	MET	13.00	14.00	9.00	11.00	47.00	13.00	14.00	9.00	11.00	47.00	12.00	15.00	0.00	0.00	107.14%
					NUM	13.00	14.00	9.00	11.00	47.00	13.00	14.00	9.00	11.00	47.00	12.00	15.00	0.00	0.00	
					DEN															
EVALUACIÓN CUALITATIVA																				
DURANTE EL PERIODO A REPORTAR SE REALIZÓ LA RENOVACIÓN DE CONVENIOS QUE NO SE ENCONTRABAN VIGENTES ASÍ COMO LA FORMALIZACIÓN DE LA VINCULACIÓN CON NUEVOS ORGANISMOS Y EMPRESAS; ADEMÁS, SE REPORTA UN CONVENIO QUE SE GESTIONARON LAS FIRMAS EN EL TRIMESTRE ANTERIOR; LO CUAL GENERA LA APERTURA DE LA VINCULACIÓN CON EMPRESAS, ORGANISMOS Y SECTOR PÚBLICO QUE IMPULSAN LA REALIZACIÓN DE PROYECTOS DE COLABORACIÓN ACADÉMICA, INVESTIGACIÓN Y EXTENSIÓN; ADEMÁS DE PROMOVER ESPACIOS PARA LA INSERCIÓN DE ALUMNOS EN PRÁCTICAS PROFESIONALES O SERVICIO SOCIAL.																				
287	COORDINACIÓN ADMINISTRATIVA																			
	PORCENTAJE DE PERSONAL NO ACADÉMICO CAPACITADO	PERSONAL	P	NO	MET	19.42%	36.89%	44.66%	49.51%	49.51%	19.42%	36.89%	44.66%	49.51%	49.51%	25.59%	47.84%	0.00%	0.00%	129.67%
					NUM	200.00	380.00	460.00	510.00	510.00	200.00	380.00	460.00	510.00	510.00	280.00	532.00	0.00	0.00	
					DEN	1030.00	1030.00	1030.00	1030.00	1030.00	1030.00	1030.00	1030.00	1030.00	1030.00	1094.00	1112.00	0.00	0.00	
EVALUACIÓN CUALITATIVA																				
DURANTE EL SEGUNDO TRIMESTRE SE LLEVARON A CABO 20 CURSOS CON DIFERENTES TEMÁTICAS APLICABLES AL PERSONAL NO ACADÉMICO, LO CUAL BENEFICIA A UN ACUMULADO DE 532 EMPLEADOS.																				
770	EDUCACIÓN SUPERIOR NIVEL UNIVERSITARIO																			
	NÚMERO DE PROCESOS DE ATENCIÓN DE SEGUIMIENTO Y EVALUACIÓN DE PROGRAMAS EDUCATIVOS	PROCESO	A	SI	MET	0.00	8.00	0.00	13.00	21.00	2.00	1.00	4.00	15.00	22.00	2.00	1.00	0.00	0.00	12.50%
					NUM	0.00	8.00	0.00	13.00	21.00	2.00	1.00	4.00	15.00	22.00	2.00	1.00	0.00	0.00	
					DEN															
EVALUACIÓN CUALITATIVA																				
DURANTE EL SEGUNDO TRIMESTRE, SE ENVIÓ AL ORGANISMO CACEI POR MEDIO DEL SIGA, EL PLAN DE MEJORA DEL PROGRAMA EDUCATIVO INGENIERÍA INDUSTRIAL Y DE SISTEMAS DE UNIDAD NAVOJOA.																				
771	EXTENSIÓN UNIVERSITARIA INTEGRAL																			
	NÚMERO DE ALUMNOS QUE REALIZAN PRÁCTICA PROFESIONAL	ALUMNADO	A	SI	MET	0.00	1170.00	0.00	858.00	2028.00	0.00	1170.00	0.00	858.00	2028.00	0.00	1255.00	0.00	0.00	107.26%
					NUM	0.00	1170.00	0.00	858.00	2028.00	0.00	1170.00	0.00	858.00	2028.00	0.00	1255.00	0.00	0.00	
					DEN															
EVALUACIÓN CUALITATIVA																				
EN EL PERIODO 1,255 ALUMNOS FORMALIZARON UN PROYECTO DE PRÁCTICA PROFESIONAL, DE LOS CUALES, 751 ALUMNOS SON DE LA UNIDAD OBREGÓN, 327 DE LA UNIDAD NAVOJOA, 145 DE GUAYMAS Y 32 DE NAVOJOA, GENERANDO UNA MAYOR VINCULACIÓN CON LOS SECTORES, MAYOR APRENDIZAJE PARA LOS ALUMNOS ASÍ COMO POSIBILIDADES DE BECAS Y CONTRATACIONES LABORALES POSTERIORES																				
770	EDUCACIÓN SUPERIOR NIVEL UNIVERSITARIO																			
	PORCENTAJE DE PROFESORES DE TIEMPO COMPLETO CON PERFIL PRODEP	PROFESOR	P	NO	MET	0.00%	0.00%	84.95%	0.00%	84.95%	0.00%	0.00%	0.00%	81.64%	81.64%	0.00%	0.00%	0.00%	0.00%	0.00%
					NUM	0.00	0.00	175.00	0.00	175.00	0.00	0.00	0.00	168.00	168.00	0.00	0.00	0.00	0.00	
					DEN	0.00	0.00	206.00	0.00	206.00	0.00	0.00	0.00	207.00	207.00	0.00	0.00	0.00	0.00	



GOBIERNO DEL ESTADO DE SONORA

ETCA-III-04
TRIMESTRE:
SEGUNDO

Gobierno del
Estado de Sonora

INFORME DE AVANCE PROGRAMÁTICO 2024
PROGRAMA OPERATIVO ANUAL

Table with columns: CLAVE, NOMBRE DEL INDICADOR, UNL. MEDIDA, TIPO META, VAL. ACUM, DATOS, PROGRAMADO ORIGINAL (PRIMERO, SEGUNDO, TERCERO, CUARTO, ANUAL), MODIFICADO (PRIMERO, SEGUNDO, TERCERO, CUARTO, ANUAL), REALIZADO (PRIMERO, SEGUNDO, TERCERO, CUARTO), % DE AVANCE TRIMESTRAL

DEPENDENCIA / ENTIDAD 00 INSTITUTO TECNOLÓGICO DE SONORA

EVALUACIÓN CUALITATIVA
EN ESTE PERIODO NO ESTÁ PROGRAMADO EL REPORTE DEL INDICADOR

Table for indicator 771: EXTENSIÓN UNIVERSITARIA INTEGRAL. Columns include MET, NUM, DEN and values for original, modified, and realized periods.

EVALUACIÓN CUALITATIVA
DURANTE EL PERIODO SE ATENDIERON A 3.056 ALUMNOS DE TUTORÍAS 1, 2 Y TUTORÍAS DE EGRESO DE TODAS LAS UNIDADES, GENERANDO QUE LOS ALUMNOS ADQUIERAN HERRAMIENTAS PARA ADAPTARSE A LOS RETOS DE LA VIDA UNIVERSITARIA, LO QUE FAVORECE LA PERMANENCIA PARA SEGUIR ADELANTE CON SU PROYECTO DE VIDA Y CARRERA.

Table for indicator 770: EDUCACIÓN SUPERIOR NIVEL UNIVERSITARIO. Columns include MET, NUM, DEN and values for original, modified, and realized periods.

EVALUACIÓN CUALITATIVA
EN ESTE PERIODO NO ESTÁ PROGRAMADO EL REPORTE DEL INDICADOR

Table for indicator 771: EXTENSIÓN UNIVERSITARIA INTEGRAL. Columns include MET, NUM, DEN and values for original, modified, and realized periods.

EVALUACIÓN CUALITATIVA
LA META FUE SUPERADA GRACIAS A QUE HA SIDO POSIBLE MANTENER LOS SERVICIOS DE SALUD DEBIDO A QUE SE CUENTA CON PROFESIONALES DE LA SALUD EN CALIDAD DE PASANTES DE DISTINTAS PROFESIONES COMO LO SON: ENFERMERÍA, NUTRICIÓN Y PSICOLOGÍA.

Table for indicator 770: EDUCACIÓN SUPERIOR NIVEL UNIVERSITARIO. Columns include MET, NUM, DEN and values for original, modified, and realized periods.

EVALUACIÓN CUALITATIVA
2.057 ALUMNOS RECIBIERON BECAS DE APOYOS INTERNOS MEDIANTE DIVERSOS PROGRAMAS INSTITUCIONALES QUE APOYAN A ALUMNOS CON DIVERSOS TALENTOS O NECESIDADES, GENERANDO INCENTIVOS PARA MEJORAR SU DESARROLLO ACADÉMICO Y EXTRACURRICULAR Y FAVORECIENDO A LA PERMANENCIA EN LA INSTITUCIÓN.

Table for indicator 771: EXTENSIÓN UNIVERSITARIA INTEGRAL. Columns include MET, NUM, DEN and values for original, modified, and realized periods.

EVALUACIÓN CUALITATIVA
SE LLEVARON A CABO LAS CONFERENCIAS: "REGALO DE LAS DIFERENCIAS", "VIOLENCIA CONTRA LA MUJER: POR UNA VIDA LIBRE DE VIOLENCIA", "PREVENCIÓN DE LA VIOLENCIA CONTRA LAS MUJERES EN EL AULA", "EDUCACIÓN DERECHOS Y PAZ: ORGULLO QUE TRANSFORMA" Y "¿POR QUÉ LA HISTORIA DEL MOVIMIENTO LGBTI+?". ASÍ MISMO, SE REALIZÓ EL CONVERSATORIO: "VOCES Y EXPERIENCIAS Y LA DIVERSEMANA 2024, EN CONMEMORACIÓN DEL MES DEL ORGULLO LGBT+."

Table for indicator 771: EXTENSIÓN UNIVERSITARIA INTEGRAL. Columns include MET, NUM, DEN and values for original, modified, and realized periods.

EVALUACIÓN CUALITATIVA
EN EL SEGUNDO TRIMESTRE SE REALIZARON 22 ACTIVIDADES COMO MUESTRAS DE TALLERES DE ARTETERAPIA, CHARLAS SOBRE EL USO DE TRÁFICO DE DROGAS, CURSOS DE LENGUAJE INCLUYENTE, CONCURSOS DE TALENTOS INFANTILES Y JUVENILES, Y DIVERSAS ACCIONES DENTRO DE LA "DIVERSEMANA", CON ESTAS ACCIONES SE FORTALECE LOS PRINCIPIOS DE BIENESTAR INTEGRAL, INCLUSIÓN, IGUALDAD Y DE DERECHOS HUMANOS ENTRE LA COMUNIDAD UNIVERSITARIA, A TRAVÉS DE LA CREACIÓN COLABORATIVA DE ACCIONES AFIRMATIVAS QUE CONSOLIDEN FIRMEMENTE LA NO DISCRIMINACIÓN Y EL RECHAZO A LA VIOLENCIA, POSIBILITANDO LA GESTACIÓN DE UNA CULTURA DE PAZ QUE SEA PERMANENTE, SOSTENIBLE Y SUSTENTABLE, QUE DIGNIFIQUE LA COEXISTENCIA DE LAS PERSONAS EN LA INSTITUCIÓN.

Table for indicator 771: EXTENSIÓN UNIVERSITARIA INTEGRAL. Columns include MET, NUM, DEN and values for original, modified, and realized periods.



Gobierno del
Estado de Sonora

GOBIERNO DEL ESTADO DE SONORA

INFORME DE AVANCE PROGRAMÁTICO 2024
PROGRAMA OPERATIVO ANUAL


ETCA-III-04

TRIMESTRE:
SEGUNDO

CLAVE	NOMBRE DEL INDICADOR	UNID. MEDIDA	TIPO META	VAL. ACUM.	DATOS	PROGRAMADO ORIGINAL					MODIFICADO					REALIZADO				% DE AVANCE TRIMESTRAL
						PRIMERO	SEGUNDO	TERCERO	CUARTO	ANUAL	PRIMERO	SEGUNDO	TERCERO	CUARTO	ANUAL	PRIMERO	SEGUNDO	TERCERO	CUARTO	

DEPENDENCIA / ENTIDAD 00 INSTITUTO TECNOLÓGICO DE SONORA

EVALUACIÓN CUALITATIVA
EL NÚMERO DE ALUMNOS INSCRITOS A CURSOS DE EDUCACIÓN CONTINUA DURANTE EL SEGUNDO TRIMESTRE OBTUVO BUENA RESPUESTA EN LOS EVENTOS DESARROLLADOS A EMPRESAS, ESTO DEBIDO A LA ATENCIÓN Y SEGUIMIENTO DE LOS EJECUTIVOS DE VENTAS DEL ÁREA, CON UN RESULTADO DEL 64% DE POBLACIÓN DE EMPRESAS, CON UNA DEMANDA DE 12 EVENTOS A EMPRESAS Y 16 A COMUNIDAD.



GOBIERNO DEL ESTADO DE SONORA

TRIMESTRE:
SEGUNDO

INFORME DE AVANCE PROGRAMÁTICO 2024 POR INDICADOR

Gobierno del
Estado de Sonora

DEPENDENCIA / ENTIDAD	INSTITUTO TECNOLÓGICO DE SONORA														
UNIDAD ADMINISTRATIVA	RECTORÍA														
CLAVE PROGRAMÁTICA	53500001002503E101E05287N1										ACUMULABLE		NO		
NOMBRE DEL INDICADOR	ÍNDICE DE SATISFACCIÓN DE LOS USUARIOS RESPECTO A LOS SERVICIOS										TIPO DE INDICADOR		GESTIÓN		
DESCRIPCIÓN	GRADO DE SATISFACCIÓN DE LOS PROCESOS OTORGADOS. CON BASE A ENCUESTAS Y QUEJAS.										DIMENSIÓN DEL INDICADOR		CALIDAD		
MÉTODO DE CÁLCULO	PROMEDIO DE RESULTADOS DE LA ENCUESTA SATISFACCIÓN DEL CLIENTE										DESCRIPCIÓN DEL NUMERADOR		ATISFACCIÓN DE LOS USUARIOS RESPECTO A LOS		
TIPO DE CÁLCULO	ABSOLUTO										UNIDAD DE MEDIDA DEL NUMERADOR		PORCENTAJE		
FUENTE DE VERIFICACIÓN	INFORMES DE SATISFACCIÓN DEL CLIENTE Y REGISTRO ADMINISTRATIVO DE LOS RESULTADOS DE										DESCRIPCIÓN DEL DENOMINADOR				
SENTIDO DEL INDICADOR	ASCENDENTE										UNIDAD DE MEDIDA DEL DENOMINADOR				
CONTRIBUCIÓN AL PED	E101 EDUCACIÓN, CULTURA, JUVENTUD, DEPORTE, CIENCIA, TECNOLOGÍA Y SOCIEDAD DIGITAL														
DATOS	PROGRAMADO ORIGINAL					MODIFICADO					REALIZADO				% DE AVANCE TRIMESTRAL
	PRIMERO	SEGUNDO	TERCERO	CUARTO	ANUAL	PRIMERO	SEGUNDO	TERCERO	CUARTO	ANUAL	PRIMERO	SEGUNDO	TERCERO	CUARTO	
META	0.00	90.00	0.00	90.00	90.00	0.00	90.00	0.00	90.00	90.00	0.00	95.69	0.00	0.00	106.32%
NUMERADOR	0.00	90.00	0.00	90.00	90.00	0.00	90.00	0.00	90.00	90.00	0.00	95.69	0.00	0.00	
DENOMINADOR															

EVALUACIÓN CUALITATIVA
 EN EL PERIODO ENERO - JULIO 2024, SE PROCESARON INFORMES DE DIFERENTES PROCEDIMIENTOS ADSCRITOS A DISTINTAS ÁREAS DENTRO DEL ALCANCE DEL SGC, MISMOS QUE FUERON ENTREGADOS A LAS DEPENDENCIAS CORRESPONDIENTES, ENCONTRÁNDOSE EL COORDINACIÓN DE ACTIVOS FIJOS, SERVICIOS PARA DOCENTES, DESARROLLO ORGANIZACIONAL, CONTABILIDAD, INGRESOS, TECNOLOGÍAS, REGISTRO ESCOLAR, EDUCACIÓN CONTINUA, UNIDAD NAVOJOA, GUAYMAS-EMPALME, ENTRE OTRAS. ESTE RESULTADO FUE OBTENIDO GRACIAS A LA CALIDAD EN LOS PROCESOS, LA FORMALIDAD DE LOS PROCEDIMIENTOS, LA CALIDEZ DE LAS PERSONAS PARA ATENDER A LOS CLIENTES, LAS INICIATIVAS Y ACCIONES TOMADAS PARA MEJORAR Y EL MONITOREO CONSTANTE.

DEPENDENCIA / ENTIDAD	INSTITUTO TECNOLÓGICO DE SONORA														
UNIDAD ADMINISTRATIVA	RECTORÍA														
CLAVE PROGRAMÁTICA	53500001002503E101E05770N2										ACUMULABLE		NO		
NOMBRE DEL INDICADOR	PORCENTAJE DE PROGRAMAS EDUCATIVOS DE CALIDAD										TIPO DE INDICADOR		GESTIÓN		
DESCRIPCIÓN	PROPORCIÓN DE PROGRAMAS EDUCATIVOS (PE) DE PREGRADO QUE HAN OBTENIDO RECONOCIMIENTO DE CALIDAD, RESPECTO AL TOTAL DE LOS PE EDUCATIVOS EVALUABLES.										DIMENSIÓN DEL INDICADOR		EFICACIA		
MÉTODO DE CÁLCULO	(PROGRAMAS EDUCATIVOS DE PREGRADO DE CALIDAD / TOTAL DE PROGRAMAS EDUCATIVOS DE										DESCRIPCIÓN DEL NUMERADOR		PROGRAMAS EDUCATIVOS DE CALIDAD		
TIPO DE CÁLCULO	PORCENTUAL										UNIDAD DE MEDIDA DEL NUMERADOR		PROGRAMA		
FUENTE DE VERIFICACIÓN	LISTA DEL TOTAL DE PE EVALUABLES EN EL 2024, EMITIDA POR LA DIRECCIÓN DE PLANEACIÓN										DESCRIPCIÓN DEL DENOMINADOR		TOTAL DE PE EVALUABLES		
SENTIDO DEL INDICADOR	ASCENDENTE										UNIDAD DE MEDIDA DEL DENOMINADOR		PROGRAMA		
CONTRIBUCIÓN AL PED	E101 EDUCACIÓN, CULTURA, JUVENTUD, DEPORTE, CIENCIA, TECNOLOGÍA Y SOCIEDAD DIGITAL														
DATOS	PROGRAMADO ORIGINAL					MODIFICADO					REALIZADO				% DE AVANCE TRIMESTRAL
	PRIMERO	SEGUNDO	TERCERO	CUARTO	ANUAL	PRIMERO	SEGUNDO	TERCERO	CUARTO	ANUAL	PRIMERO	SEGUNDO	TERCERO	CUARTO	
META	0.00%	0.00%	0.00%	97.83%	97.83%	0.00%	0.00%	0.00%	97.83%	97.83%	0.00%	0.00%	0.00%	0.00%	0.00%
NUMERADOR	0.00	0.00	0.00	45.00	45.00	0.00	0.00	0.00	45.00	45.00	0.00	0.00	0.00	0.00	
DENOMINADOR	0.00	0.00	0.00	46.00	46.00	0.00	0.00	0.00	46.00	46.00	0.00	0.00	0.00	0.00	

EVALUACIÓN CUALITATIVA
 EN ESTE PERIODO NO ESTÁ PROGRAMADO EL REPORTE DEL INDICADOR



Gobierno del Estado de Sonora

GOBIERNO DEL ESTADO DE SONORA

INFORME DE AVANCE PROGRAMÁTICO 2024 POR INDICADOR


TRIMESTRE:
SEGUNDO

DEPENDENCIA / ENTIDAD	INSTITUTO TECNOLÓGICO DE SONORA															
UNIDAD ADMINISTRATIVA	RECTORÍA															
CLAVE PROGRAMÁTICA	53500001002503E101E05771N1										ACUMULABLE		SI			
NOMBRE DEL INDICADOR	NÚMERO DE ACTIVIDADES CULTURALES Y ARTÍSTICAS EMPRENDIDAS PARA LA DIFUSIÓN DE LA										TIPO DE INDICADOR		GESTIÓN			
DESCRIPCIÓN	CANTIDAD DE CURSOS DEL PROGRAMA DE DESARROLLO INTERCULTURAL Y EVENTOS CULTURALES REALIZADOS, CONTEMPLANDO LA PARTICIPACIÓN DE ESTUDIANTES ITSON										DIMENSIÓN DEL INDICADOR		EFICACIA			
MÉTODO DE CÁLCULO	NÚMERO DE EVENTOS CULTURALES + CURSOS DEL PROGRAMA DE DESARROLLO INTERCULTURAL										DESCRIPCIÓN DEL NUMERADOR		ACTIVIDADES CULTURALES Y ARTÍSTICAS			
TIPO DE CÁLCULO	ABSOLUTO										UNIDAD DE MEDIDA DEL NUMERADOR		ACTIVIDADES			
FUENTE DE VERIFICACIÓN	RELACIÓN TRIMESTRAL DE EVENTOS CULTURALES EMITIDA POR EL DEPARTAMENTO DE										DESCRIPCIÓN DEL DENOMINADOR					
SENTIDO DEL INDICADOR	ASCENDENTE										UNIDAD DE MEDIDA DEL DENOMINADOR					
CONTRIBUCIÓN AL PED	E101 EDUCACIÓN, CULTURA, JUVENTUD, DEPORTE, CIENCIA, TECNOLOGÍA Y SOCIEDAD DIGITAL															
DATOS	PROGRAMADO ORIGINAL					MODIFICADO					REALIZADO					% DE AVANCE TRIMESTRAL
	PRIMERO	SEGUNDO	TERCERO	CUARTO	ANUAL	PRIMERO	SEGUNDO	TERCERO	CUARTO	ANUAL	PRIMERO	SEGUNDO	TERCERO	CUARTO		
META	32.00	13.00	30.00	17.00	92.00	32.00	13.00	30.00	17.00	92.00	69.00	48.00	0.00	0.00	369.23%	
NUMERADOR	32.00	13.00	30.00	17.00	92.00	32.00	13.00	30.00	17.00	92.00	69.00	48.00	0.00	0.00		
DENOMINADOR																

EVALUACIÓN CUALITATIVA
DURANTE EL PERIODO SE LLEVARON A CABO 42 EVENTOS CULTURALES Y 6 CURSOS DEL PROGRAMA DE DESARROLLO INTERCULTURAL, SUPERANDO LA META DEBIDO A QUE SE TUVIERON EVENTOS EN COORDINACIÓN CON LA JORNADA DEL LIBRO ITSON, ASÍ COMO DIVERSAS VISITAS GUIADAS EN LA GALERÍA DE ARTE ITSON "HÉCTOR MARTÍNEZ ARTECHE", CON LO CUAL SE FAVORECE LA FORMACIÓN INTEGRAL DE LOS ESTUDIANTES DE LICENCIATURA.

DEPENDENCIA / ENTIDAD	INSTITUTO TECNOLÓGICO DE SONORA															
UNIDAD ADMINISTRATIVA	RECTORÍA															
CLAVE PROGRAMÁTICA	53500001002503E101E05287N1										ACUMULABLE		NO			
NOMBRE DEL INDICADOR	PORCENTAJE DE CUMPLIMIENTO DEL PLAN DE INFRAESTRUCTURA FÍSICA INSTITUCIONAL										TIPO DE INDICADOR		GESTIÓN			
DESCRIPCIÓN	PROPORCIÓN DE OBRAS CONTRATADAS EN PROPORCIÓN A LAS OBRAS CON PRESUPUESTO AUTORIZADAS										DIMENSIÓN DEL INDICADOR		CALIDAD			
MÉTODO DE CÁLCULO	(NÚMERO DE OBRAS CONTRATADAS / NÚMERO DE OBRAS PROGRAMADAS) X 100										DESCRIPCIÓN DEL NUMERADOR		NÚMERO DE OBRAS CONTRATADAS			
TIPO DE CÁLCULO	PORCENTUAL										UNIDAD DE MEDIDA DEL NUMERADOR		OBRA			
FUENTE DE VERIFICACIÓN	PLAN ANUAL DE INFRAESTRUCTURA DEL 2024, ELABORADO POR EL DEPARTAMENTO DE SERVICIOS										DESCRIPCIÓN DEL DENOMINADOR		NÚMERO DE OBRAS PROGRAMADAS			
SENTIDO DEL INDICADOR	ASCENDENTE										UNIDAD DE MEDIDA DEL DENOMINADOR		OBRA			
CONTRIBUCIÓN AL PED	E101 EDUCACIÓN, CULTURA, JUVENTUD, DEPORTE, CIENCIA, TECNOLOGÍA Y SOCIEDAD DIGITAL															
DATOS	PROGRAMADO ORIGINAL					MODIFICADO					REALIZADO					% DE AVANCE TRIMESTRAL
	PRIMERO	SEGUNDO	TERCERO	CUARTO	ANUAL	PRIMERO	SEGUNDO	TERCERO	CUARTO	ANUAL	PRIMERO	SEGUNDO	TERCERO	CUARTO		
META	0.00%	0.00%	0.00%	100%	100%	0.00%	0.00%	0.00%	100%	100%	0.00%	0.00%	0.00%	0.00%	0.00%	
NUMERADOR	0.00	0.00	0.00	3.00	3.00	0.00	0.00	0.00	3.00	3.00	0.00	0.00	0.00	0.00		
DENOMINADOR	0.00	0.00	0.00	3.00	3.00	0.00	0.00	0.00	3.00	3.00	0.00	0.00	0.00	0.00		

EVALUACIÓN CUALITATIVA
EN ESTE PERIODO NO ESTÁ PROGRAMADO EL REPORTE DEL INDICADOR



Gobierno del Estado de Sonora

GOBIERNO DEL ESTADO DE SONORA

INFORME DE AVANCE PROGRAMÁTICO 2024 POR INDICADOR

TRIMESTRE:
SEGUNDO

DEPENDENCIA / ENTIDAD	INSTITUTO TECNOLÓGICO DE SONORA														
UNIDAD ADMINISTRATIVA	RECTORÍA														
CLAVE PROGRAMÁTICA	53500001002503E101E05770N2										ACUMULABLE		NO		
NOMBRE DEL INDICADOR	TASA DE EGRESO OPORTUNA										TIPO DE INDICADOR		GESTIÓN		
DESCRIPCIÓN	EGRESADOS DE LA COHORTE QUE TERMINAN EN CINCO AÑOS SU PLAN DE ESTUDIOS DE NIVEL LICENCIATURA										DIMENSIÓN DEL INDICADOR		EFICACIA		
MÉTODO DE CÁLCULO	(EGRESADOS DE LA COHORTE CINCO AÑOS DESPUÉS DE INGRESAR / ESTUDIANTES DE LA										DESCRIPCIÓN DEL NUMERADOR		EGRESADOS DE LA COHORTE CINCO AÑOS DESPUÉS DE		
TIPO DE CÁLCULO	PORCENTUAL														
FUENTE DE VERIFICACIÓN	EFICIENCIA TERMINAL DE LA COHORTE 2019, ELABORADO POR LA DIRECCIÓN DE PLANEACIÓN										UNIDAD DE MEDIDA DEL NUMERADOR		EGRESADOS		
SENTIDO DEL INDICADOR	ASCENDENTE										DESCRIPCIÓN DEL DENOMINADOR		ESTUDIANTES DE LA COHORTE		
CONTRIBUCIÓN AL PED	E101 EDUCACIÓN, CULTURA, JUVENTUD, DEPORTE, CIENCIA, TECNOLOGÍA Y SOCIEDAD DIGITAL														
DATOS	PROGRAMADO ORIGINAL					MODIFICADO					REALIZADO				% DE AVANCE TRIMESTRAL
	PRIMERO	SEGUNDO	TERCERO	CUARTO	ANUAL	PRIMERO	SEGUNDO	TERCERO	CUARTO	ANUAL	PRIMERO	SEGUNDO	TERCERO	CUARTO	
META	0.00%	0.00%	0.00%	17.02%	17.02%	0.00%	0.00%	0.00%	16.47%	16.47%	0.00%	0.00%	0.00%	0.00%	0.00%
NUMERADOR	0.00	0.00	0.00	781.00	781.00	0.00	0.00	0.00	756.00	756.00	0.00	0.00	0.00	0.00	
DENOMINADOR	0.00	0.00	0.00	4590.00	4590.00	0.00	0.00	0.00	4590.00	4590.00	0.00	0.00	0.00	0.00	

EVALUACIÓN CUALITATIVA
EN ESTE PERIODO NO ESTÁ PROGRAMADO EL REPORTE DEL INDICADOR

DEPENDENCIA / ENTIDAD	INSTITUTO TECNOLÓGICO DE SONORA														
UNIDAD ADMINISTRATIVA	RECTORÍA														
CLAVE PROGRAMÁTICA	53500001002503E101E05771N1										ACUMULABLE		SI		
NOMBRE DEL INDICADOR	NÚMERO DE CURSOS DEPORTIVOS										TIPO DE INDICADOR		GESTIÓN		
DESCRIPCIÓN	CANTIDAD DE GRUPOS EN LOS QUE SE ATIENDE A LA COMUNIDAD EN GENERAL EN CURSOS DEPORTIVOS										DIMENSIÓN DEL INDICADOR		EFICACIA		
MÉTODO DE CÁLCULO	SUMATORIA DE GRUPOS DE CURSOS DEPORTIVOS										DESCRIPCIÓN DEL NUMERADOR		NÚMERO DE GRUPOS DE CURSOS DEPORTIVOS		
TIPO DE CÁLCULO	ABSOLUTO														
FUENTE DE VERIFICACIÓN	LISTA DE SEGUIMIENTO, EMITIDA POR EL DEPARTAMENTO DE DEPORTE Y SALUD										UNIDAD DE MEDIDA DEL NUMERADOR		CURSO		
SENTIDO DEL INDICADOR	ASCENDENTE										DESCRIPCIÓN DEL DENOMINADOR				
CONTRIBUCIÓN AL PED	E101 EDUCACIÓN, CULTURA, JUVENTUD, DEPORTE, CIENCIA, TECNOLOGÍA Y SOCIEDAD DIGITAL														
DATOS	PROGRAMADO ORIGINAL					MODIFICADO					REALIZADO				% DE AVANCE TRIMESTRAL
	PRIMERO	SEGUNDO	TERCERO	CUARTO	ANUAL	PRIMERO	SEGUNDO	TERCERO	CUARTO	ANUAL	PRIMERO	SEGUNDO	TERCERO	CUARTO	
META	250.00	250.00	250.00	250.00	1000.00	250.00	250.00	250.00	250.00	1000.00	265.00	408.00	0.00	0.00	163.20%
NUMERADOR	250.00	250.00	250.00	250.00	1000.00	250.00	250.00	250.00	250.00	1000.00	265.00	408.00	0.00	0.00	
DENOMINADOR															

EVALUACIÓN CUALITATIVA
EN EL SEGUNDO TRIMESTRE SE PROGRAMARON E IMPARTIERON 408 CURSOS DE DIVERSAS DISCIPLINAS DEPORTIVAS, SUPERANDO LA META ESTABLECIDA DEBIDO A QUE SE ABRIERON NUEVOS HORARIOS DE SERVICIOS POR LA ALTA DEMANDA DE LA COMUNIDAD, EN ESPECIAL DE CURSOS DE NATACIÓN; LO CUAL FAVORECE LA PARTICIPACIÓN DE LOS ALUMNOS EN LAS ACTIVIDADES REALIZADAS, OBTENIENDO BENEFICIOS EN SU SALUD Y CALIDAD DE VIDA



Gobierno del Estado de Sonora

GOBIERNO DEL ESTADO DE SONORA

INFORME DE AVANCE PROGRAMÁTICO 2024 POR INDICADOR

TRIMESTRE: SEGUNDO

DEPENDENCIA / ENTIDAD	INSTITUTO TECNOLÓGICO DE SONORA														
UNIDAD ADMINISTRATIVA	RECTORÍA														
CLAVE PROGRAMÁTICA	53500001002503E101E05287N1										ACUMULABLE		NO		
NOMBRE DEL INDICADOR	PORCENTAJE DE CUMPLIMIENTO DE PLAN DE MANTENIMIENTO PREVENTIVO DE INFRAESTRUCTURA										TIPO DE INDICADOR		GESTIÓN		
DESCRIPCIÓN	GRADO DE CUMPLIMIENTO DEL PLAN DE MANTENIMIENTO PREVENTIVO DE INFRAESTRUCTURA										DIMENSIÓN DEL INDICADOR		EFICACIA		
MÉTODO DE CÁLCULO	(ACCIONES DE TRABAJO EJECUTADO / TOTAL DE ACCIONES DE TRABAJO PROGRAMADO) X 100										DESCRIPCIÓN DEL NUMERADOR		ACCIONES DE TRABAJO EJECUTADAS		
TIPO DE CÁLCULO	PORCENTUAL										UNIDAD DE MEDIDA DEL NUMERADOR		ACCIÓN		
FUENTE DE VERIFICACIÓN	CHECK LIST DE SERVICIOS DE MANTENIMIENTO ELABORADO EN EL 2024 POR EL DEPARTAMENTO										DESCRIPCIÓN DEL DENOMINADOR		TOTAL DE ACCIONES DEL TRABAJO PROGRAMADAS		
SENTIDO DEL INDICADOR	ASCENDENTE										UNIDAD DE MEDIDA DEL DENOMINADOR		ACCIÓN		
CONTRIBUCIÓN AL PED	E101 EDUCACIÓN, CULTURA, JUVENTUD, DEPORTE, CIENCIA, TECNOLOGÍA Y SOCIEDAD DIGITAL														
DATOS	PROGRAMADO ORIGINAL					MODIFICADO					REALIZADO				% DE AVANCE TRIMESTRAL
	PRIMERO	SEGUNDO	TERCERO	CUARTO	ANUAL	PRIMERO	SEGUNDO	TERCERO	CUARTO	ANUAL	PRIMERO	SEGUNDO	TERCERO	CUARTO	
META	67.86%	96.43%	96.43%	96.43%	96.43%	67.86%	96.43%	96.43%	96.43%	96.43%	67.86%	96.43%	0.00%	0.00%	100.00%
NUMERADOR	19.00	27.00	27.00	27.00	27.00	19.00	27.00	27.00	27.00	27.00	19.00	27.00	0.00	0.00	
DENOMINADOR	28.00	28.00	28.00	28.00	28.00	28.00	28.00	28.00	28.00	28.00	28.00	28.00	0.00	0.00	

EVALUACIÓN CUALITATIVA
 SE REALIZARON LAS 27 ACCIONES PROGRAMADAS PARA EL MANTENIMIENTO PREVENTIVO DE INFRAESTRUCTURA INSTITUCIONAL CON EL FIN DE REDUCIR COSTOS A LARGO PLAZO, MEJORA LA SEGURIDAD Y EFICIENCIA DE LAS INSTALACIONES, PREVIENE INTERRUPCIONES EN LAS ACTIVIDADES ACADÉMICAS Y ADMINISTRATIVAS, Y PROLONGA LA VIDA ÚTIL DEL EQUIPO Y LA INFRAESTRUCTURA.

DEPENDENCIA / ENTIDAD	INSTITUTO TECNOLÓGICO DE SONORA														
UNIDAD ADMINISTRATIVA	RECTORÍA														
CLAVE PROGRAMÁTICA	53500001002503E101E05770N2										ACUMULABLE		NO		
NOMBRE DEL INDICADOR	NÚMERO DE NUEVOS PROGRAMAS EDUCATIVOS										TIPO DE INDICADOR		GESTIÓN		
DESCRIPCIÓN	CANTIDAD DE NUEVOS PROGRAMAS EDUCATIVOS EN RELACIÓN AL CICLO ANTERIOR										DIMENSIÓN DEL INDICADOR		EFICACIA		
MÉTODO DE CÁLCULO	NUEVOS PROGRAMAS EDUCATIVOS OFERTADOS										DESCRIPCIÓN DEL NUMERADOR		NUEVOS PROGRAMAS EDUCATIVOS OFERTADOS		
TIPO DE CÁLCULO	ABSOLUTO										UNIDAD DE MEDIDA DEL NUMERADOR		PROGRAMA		
FUENTE DE VERIFICACIÓN	DOCUMENTO EJECUTIVO DE UN PROGRAMA EDUCATIVO, LISTADO DE LA OFERTA EDUCATIVA										DESCRIPCIÓN DEL DENOMINADOR				
SENTIDO DEL INDICADOR	ASCENDENTE										UNIDAD DE MEDIDA DEL DENOMINADOR				
CONTRIBUCIÓN AL PED	E101 EDUCACIÓN, CULTURA, JUVENTUD, DEPORTE, CIENCIA, TECNOLOGÍA Y SOCIEDAD DIGITAL														
DATOS	PROGRAMADO ORIGINAL					MODIFICADO					REALIZADO				% DE AVANCE TRIMESTRAL
	PRIMERO	SEGUNDO	TERCERO	CUARTO	ANUAL	PRIMERO	SEGUNDO	TERCERO	CUARTO	ANUAL	PRIMERO	SEGUNDO	TERCERO	CUARTO	
META	0.00	0.00	0.00	1.00	1.00	0.00	0.00	0.00	4.00	4.00	0.00	0.00	0.00	0.00	0.00%
NUMERADOR	0.00	0.00	0.00	1.00	1.00	0.00	0.00	0.00	4.00	4.00	0.00	0.00	0.00	0.00	
DENOMINADOR															

EVALUACIÓN CUALITATIVA
 EN ESTE PERIODO NO ESTÁ PROGRAMADO EL REPORTE DEL INDICADOR



Gobierno del Estado de Sonora

GOBIERNO DEL ESTADO DE SONORA

INFORME DE AVANCE PROGRAMÁTICO 2024 POR INDICADOR

TRIMESTRE: SEGUNDO

DEPENDENCIA / ENTIDAD	INSTITUTO TECNOLÓGICO DE SONORA														
UNIDAD ADMINISTRATIVA	RECTORÍA														
CLAVE PROGRAMÁTICA	53500001002503E101E05771N1										ACUMULABLE		SI		
NOMBRE DEL INDICADOR	NÚMERO DE CONVENIOS INSTITUCIONALES										TIPO DE INDICADOR		GESTIÓN		
DESCRIPCIÓN	SUMATORIA DE LOS CONVENIOS FIRMADOS INSTITUCIONALMENTE EN LOS DIFERENTES SECTORES INCLUYENDO LAS UNIDADES, REGISTRADOS EN LA COORDINACIÓN DE NORMATIVIDAD Y SERVICIOS JURÍDICOS.										DIMENSIÓN DEL INDICADOR		EFICACIA		
MÉTODO DE CÁLCULO	SUMATORIA DE CONVENIOS REALIZADOS EN LOS DIFERENTES SECTORES										DESCRIPCIÓN DEL NUMERADOR		NÚMERO DE CONVENIOS INSTITUCIONALES		
TIPO DE CÁLCULO	ABSOLUTO										UNIDAD DE MEDIDA DEL NUMERADOR		CONVENIO		
FUENTE DE VERIFICACIÓN	LISTADO DE CONVENIOS ELABORADOS EN EL 2024, GENERADO POR EL DEPARTAMENTO DE										DESCRIPCIÓN DEL DENOMINADOR				
SENTIDO DEL INDICADOR	ASCENDENTE										UNIDAD DE MEDIDA DEL DENOMINADOR				
CONTRIBUCIÓN AL PED	E101 EDUCACIÓN, CULTURA, JUVENTUD, DEPORTE, CIENCIA, TECNOLOGÍA Y SOCIEDAD DIGITAL														
DATOS	PROGRAMADO ORIGINAL					MODIFICADO					REALIZADO				% DE AVANCE TRIMESTRAL
	PRIMERO	SEGUNDO	TERCERO	CUARTO	ANUAL	PRIMERO	SEGUNDO	TERCERO	CUARTO	ANUAL	PRIMERO	SEGUNDO	TERCERO	CUARTO	
META	13.00	14.00	9.00	11.00	47.00	13.00	14.00	9.00	11.00	47.00	12.00	15.00	0.00	0.00	107.14%
NUMERADOR	13.00	14.00	9.00	11.00	47.00	13.00	14.00	9.00	11.00	47.00	12.00	15.00	0.00	0.00	
DENOMINADOR															

EVALUACIÓN CUALITATIVA
 DURANTE EL PERIODO A REPORTAR SE REALIZÓ LA RENOVACIÓN DE CONVENIOS QUE NO SE ENCONTRABAN VIGENTES ASÍ COMO LA FORMALIZACIÓN DE LA VINCULACIÓN CON NUEVOS ORGANISMOS Y EMPRESAS; ADEMÁS, SE REPORTA UN CONVENIO QUE SE GESTIONARON LAS FIRMAS EN EL TRIMESTRE ANTERIOR, LO CUAL GENERA LA APERTURA DE LA VINCULACIÓN CON EMPRESAS, ORGANISMOS Y SECTOR PÚBLICO QUE IMPULSAN LA REALIZACIÓN DE PROYECTOS DE COLABORACIÓN ACADÉMICA, INVESTIGACIÓN Y EXTENSIÓN; ADEMÁS DE PROMOVER ESPACIOS PARA LA INSERCIÓN DE ALUMNOS EN PRÁCTICAS PROFESIONALES O SERVICIO SOCIAL.

DEPENDENCIA / ENTIDAD	INSTITUTO TECNOLÓGICO DE SONORA														
UNIDAD ADMINISTRATIVA	RECTORÍA														
CLAVE PROGRAMÁTICA	53500001002503E101E05287N1										ACUMULABLE		NO		
NOMBRE DEL INDICADOR	PORCENTAJE DE PERSONAL NO ACADÉMICO CAPACITADO										TIPO DE INDICADOR		GESTIÓN		
DESCRIPCIÓN	PROPORCIÓN DE PERSONAL NO ACADÉMICO QUE HA RECIBIDO AL MENOS UNA CAPACITACIÓN EN EL AÑO EN RELACIÓN AL TOTAL DE PERSONAL CAPACITADO										DIMENSIÓN DEL INDICADOR		EFICACIA		
MÉTODO DE CÁLCULO	(NÚMERO DE PERSONAS QUE RECIBIERON AL MENOS UNA CAPACITACIÓN EN EL AÑO / NÚMERO DE										DESCRIPCIÓN DEL NUMERADOR		NÚMERO DE PERSONAS QUE RECIBIERON AL MENOS		
TIPO DE CÁLCULO	PORCENTUAL										UNIDAD DE MEDIDA DEL NUMERADOR		PERSONAL		
FUENTE DE VERIFICACIÓN	RELACIÓN DE PERSONAL ACTIVO CON FOLIOS DE CONSTANCIAS DE CAPACITACIÓN EXPEDIDAS EN										DESCRIPCIÓN DEL DENOMINADOR		NÚMERO DE PERSONAL NO ACADÉMICO		
SENTIDO DEL INDICADOR	ASCENDENTE										UNIDAD DE MEDIDA DEL DENOMINADOR		PERSONAL		
CONTRIBUCIÓN AL PED	E101 EDUCACIÓN, CULTURA, JUVENTUD, DEPORTE, CIENCIA, TECNOLOGÍA Y SOCIEDAD DIGITAL														
DATOS	PROGRAMADO ORIGINAL					MODIFICADO					REALIZADO				% DE AVANCE TRIMESTRAL
	PRIMERO	SEGUNDO	TERCERO	CUARTO	ANUAL	PRIMERO	SEGUNDO	TERCERO	CUARTO	ANUAL	PRIMERO	SEGUNDO	TERCERO	CUARTO	
META	19.42%	36.89%	44.66%	49.51%	49.51%	19.42%	36.89%	44.66%	49.51%	49.51%	25.59%	47.84%	0.00%	0.00%	129.67%
NUMERADOR	200.00	380.00	460.00	510.00	510.00	200.00	380.00	460.00	510.00	510.00	280.00	532.00	0.00	0.00	
DENOMINADOR	1030.00	1030.00	1030.00	1030.00	1030.00	1030.00	1030.00	1030.00	1030.00	1030.00	1094.00	1112.00	0.00	0.00	

EVALUACIÓN CUALITATIVA
 DURANTE EL SEGUNDO TRIMESTRE SE LLEVARON A CABO 20 CURSOS CON DIFERENTES TEMÁTICAS APLICABLES AL PERSONAL NO ACADÉMICO, LO CUAL BENEFICIA A UN ACUMULADO DE 532 EMPLEADOS.



Gobierno del
Estado de Sonora

GOBIERNO DEL ESTADO DE SONORA

INFORME DE AVANCE PROGRAMÁTICO 2024 POR INDICADOR

TRIMESTRE:
SEGUNDO

DEPENDENCIA / ENTIDAD	INSTITUTO TECNOLÓGICO DE SONORA														
UNIDAD ADMINISTRATIVA	RECTORÍA														
CLAVE PROGRAMÁTICA	53500001002503E101E05770N2										ACUMULABLE		SI		
NOMBRE DEL INDICADOR	NÚMERO DE PROCESOS DE ATENCIÓN DE SEGUIMIENTO Y EVALUACIÓN DE PROGRAMAS										TIPO DE INDICADOR		GESTIÓN		
DESCRIPCIÓN	CANTIDAD DE PROGRAMAS EDUCATIVOS QUE SE ENCUENTRAN EN UN PROCESO DE SEGUIMIENTO O AUTOEVALUACIÓN PARA MANTENER U OBTENER SU RECONOCIMIENTO DE CALIDAD										DIMENSIÓN DEL INDICADOR		CALIDAD		
MÉTODO DE CÁLCULO	SUMATORIA DE PROCESOS DE SEGUIMIENTO Y EVALUACIÓN BRINDADOS										DESCRIPCIÓN DEL NUMERADOR		NÚMERO DE PROCESOS DE ATENCIÓN DE SEGUIMIENTO		
TIPO DE CÁLCULO	ABSOLUTO										UNIDAD DE MEDIDA DEL NUMERADOR		PROCESO		
FUENTE DE VERIFICACIÓN	DIAGNÓSTICO SOBRE EL ESTATUS DE PROGRAMAS EDUCATIVOS CORREOS DE ENVÍO DE										DESCRIPCIÓN DEL DENOMINADOR				
SENTIDO DEL INDICADOR	ASCENDENTE										UNIDAD DE MEDIDA DEL DENOMINADOR				
CONTRIBUCIÓN AL PED	E101 EDUCACIÓN, CULTURA, JUVENTUD, DEPORTE, CIENCIA, TECNOLOGÍA Y SOCIEDAD DIGITAL														
DATOS	PROGRAMADO ORIGINAL					MODIFICADO					REALIZADO				% DE AVANCE TRIMESTRAL
	PRIMERO	SEGUNDO	TERCERO	CUARTO	ANUAL	PRIMERO	SEGUNDO	TERCERO	CUARTO	ANUAL	PRIMERO	SEGUNDO	TERCERO	CUARTO	
META	0.00	8.00	0.00	13.00	21.00	2.00	1.00	4.00	15.00	22.00	2.00	1.00	6.00	0.00	12.50%
NUMERADOR	0.00	8.00	0.00	13.00	21.00	2.00	1.00	4.00	15.00	22.00	2.00	1.00	0.00	0.00	
DENOMINADOR															

EVALUACIÓN CUALITATIVA
DURANTE EL SEGUNDO TRIMESTRE, SE ENVIÓ AL ORGANISMO CACEI POR MEDIO DEL SIGA, EL PLAN DE MEJORA DEL PROGRAMA EDUCATIVO INGENIERÍA INDUSTRIAL Y DE SISTEMAS DE UNIDAD NAVOJOA.

DEPENDENCIA / ENTIDAD	INSTITUTO TECNOLÓGICO DE SONORA														
UNIDAD ADMINISTRATIVA	RECTORÍA														
CLAVE PROGRAMÁTICA	53500001002503E101E05771N1										ACUMULABLE		SI		
NOMBRE DEL INDICADOR	NÚMERO DE ALUMNOS QUE REALIZAN PRÁCTICA PROFESIONAL										TIPO DE INDICADOR		GESTIÓN		
DESCRIPCIÓN	SUMATORIA DE ALUMNOS QUE REGISTRAN UN PROYECTO DE PRÁCTICA PROFESIONAL										DIMENSIÓN DEL INDICADOR		ECONOMÍA		
MÉTODO DE CÁLCULO	SUMATORIA DE ALUMNOS REGISTRADOS EN PRÁCTICAS PROFESIONALES										DESCRIPCIÓN DEL NUMERADOR		ALUMNOS REGISTRADOS EN PRÁCTICAS		
TIPO DE CÁLCULO	ABSOLUTO										UNIDAD DE MEDIDA DEL NUMERADOR		ALUMNADO		
FUENTE DE VERIFICACIÓN	LISTADO DE PROYECTOS DE PRÁCTICAS PROFESIONALES, EMITIDO DEL SIPA EN EL 2024, EMITIDO										DESCRIPCIÓN DEL DENOMINADOR				
SENTIDO DEL INDICADOR	ASCENDENTE										UNIDAD DE MEDIDA DEL DENOMINADOR				
CONTRIBUCIÓN AL PED	E101 EDUCACIÓN, CULTURA, JUVENTUD, DEPORTE, CIENCIA, TECNOLOGÍA Y SOCIEDAD DIGITAL														
DATOS	PROGRAMADO ORIGINAL					MODIFICADO					REALIZADO				% DE AVANCE TRIMESTRAL
	PRIMERO	SEGUNDO	TERCERO	CUARTO	ANUAL	PRIMERO	SEGUNDO	TERCERO	CUARTO	ANUAL	PRIMERO	SEGUNDO	TERCERO	CUARTO	
META	0.00	1170.00	0.00	858.00	2028.00	0.00	1170.00	0.00	858.00	2028.00	0.00	1255.00	0.00	0.00	107.26%
NUMERADOR	0.00	1170.00	0.00	858.00	2028.00	0.00	1170.00	0.00	858.00	2028.00	0.00	1255.00	0.00	0.00	
DENOMINADOR															

EVALUACIÓN CUALITATIVA
EN EL PERIODO 1,255 ALUMNOS FORMALIZARON UN PROYECTO DE PRÁCTICA PROFESIONAL, DE LOS CUALES, 751 ALUMNOS SON DE LA UNIDAD OBREGÓN, 327 DE LA UNIDAD NAVOJOA, 145 DE GUAYMAS Y 32 DE NAVOJOA, GENERANDO UNA MAYOR VINCULACIÓN CON LOS SECTORES, MAYOR APRENDIZAJE PARA LOS ALUMNOS ASÍ COMO POSIBILIDADES DE BECAS Y CONTRATACIONES LABORALES POSTERIORES



Gobierno del
Estado de Sonora

GOBIERNO DEL ESTADO DE SONORA

INFORME DE AVANCE PROGRAMÁTICO 2024 POR INDICADOR

TRIMESTRE:
SEGUNDO

DEPENDENCIA / ENTIDAD	INSTITUTO TECNOLÓGICO DE SONORA														
UNIDAD ADMINISTRATIVA	RECTORÍA														
CLAVE PROGRAMÁTICA	53500001002503E101E05770N2										ACUMULABLE		NO		
NOMBRE DEL INDICADOR	PORCENTAJE DE PROFESORES DE TIEMPO COMPLETO CON PERFIL PRODEP										TIPO DE INDICADOR		GESTIÓN		
DESCRIPCIÓN	PROFESORES DE TIEMPO COMPLETO CON PERFIL DESEABLE PRODEP EN RELACIÓN TOTAL DE PTC										DIMENSIÓN DEL INDICADOR		EFICACIA		
MÉTODO DE CÁLCULO	NÚMERO DE PTC CON PERFIL DESEABLE PRODEP / TOTAL DE PTC X 100										DESCRIPCIÓN DEL NUMERADOR		NÚMERO DE PTC CON PERFIL DESEABLE		
TIPO DE CÁLCULO	PORCENTUAL										UNIDAD DE MEDIDA DEL NUMERADOR		PROFESOR		
FUENTE DE VERIFICACIÓN	RELACIÓN DE PROFESORES DE TIEMPO COMPLETO REGISTRADOS ANTE EL PRODEP EN EL 2024,										DESCRIPCIÓN DEL DENOMINADOR		TOTAL DE PTC		
SENTIDO DEL INDICADOR	ASCENDENTE										UNIDAD DE MEDIDA DEL DENOMINADOR		PROFESOR		
CONTRIBUCIÓN AL PED	E101 EDUCACIÓN, CULTURA, JUVENTUD, DEPORTE, CIENCIA, TECNOLOGÍA Y SOCIEDAD DIGITAL														
DATOS	PROGRAMADO ORIGINAL					MODIFICADO					REALIZADO				% DE AVANCE TRIMESTRAL
	PRIMERO	SEGUNDO	TERCERO	CUARTO	ANUAL	PRIMERO	SEGUNDO	TERCERO	CUARTO	ANUAL	PRIMERO	SEGUNDO	TERCERO	CUARTO	
META	0.00%	0.00%	84.95%	0.00%	84.95%	0.00%	0.00%	0.00%	81.64%	81.64%	0.00%	0.00%	0.00%	0.00%	0.00%
NUMERADOR	0.00	0.00	175.00	0.00	175.00	0.00	0.00	0.00	169.00	169.00	0.00	0.00	0.00	0.00	
DENOMINADOR	0.00	0.00	206.00	0.00	206.00	0.00	0.00	0.00	207.00	207.00	0.00	0.00	0.00	0.00	


EVALUACIÓN CUALITATIVA

EN ESTE PERIODO NO ESTÁ PROGRAMADO EL REPORTE DEL INDICADOR

DEPENDENCIA / ENTIDAD	INSTITUTO TECNOLÓGICO DE SONORA														
UNIDAD ADMINISTRATIVA	RECTORÍA														
CLAVE PROGRAMÁTICA	53500001002503E101E05771N1										ACUMULABLE		SI		
NOMBRE DEL INDICADOR	ALUMNOS ATENDIDOS EN PROGRAMAS DE TUTORÍA										TIPO DE INDICADOR		GESTIÓN		
DESCRIPCIÓN	CANTIDAD DE ALUMNOS QUE CUMPLIERON SATISFACTORIAMENTE CON LOS PROGRAMAS DE TUTORÍA I, TUTORÍA II, TUTORÍAS DE EGRESO Y TUTORÍA DE SEGUIMIENTO										DIMENSIÓN DEL INDICADOR		EFICACIA		
MÉTODO DE CÁLCULO	SUMATORIA DE ALUMNOS ATENDIDOS EN SERVICIOS DE TUTORÍA										DESCRIPCIÓN DEL NUMERADOR		ALUMNOS ATENDIDOS EN SERVICIOS DE TUTORÍA		
TIPO DE CÁLCULO	ABSOLUTO										UNIDAD DE MEDIDA DEL NUMERADOR		ALUMNADO		
FUENTE DE VERIFICACIÓN	REPORTES DE CALIFICACIONES DE TUTORÍAS DEL 2024, GENERADO EN EL CENTRO DE										DESCRIPCIÓN DEL DENOMINADOR				
SENTIDO DEL INDICADOR	ASCENDENTE										UNIDAD DE MEDIDA DEL DENOMINADOR				
CONTRIBUCIÓN AL PED	E101 EDUCACIÓN, CULTURA, JUVENTUD, DEPORTE, CIENCIA, TECNOLOGÍA Y SOCIEDAD DIGITAL														
DATOS	PROGRAMADO ORIGINAL					MODIFICADO					REALIZADO				% DE AVANCE TRIMESTRAL
	PRIMERO	SEGUNDO	TERCERO	CUARTO	ANUAL	PRIMERO	SEGUNDO	TERCERO	CUARTO	ANUAL	PRIMERO	SEGUNDO	TERCERO	CUARTO	
META	0.00	3000.00	0.00	3100.00	6100.00	0.00	3000.00	0.00	3100.00	6100.00	0.00	3056.00	0.00	0.00	101.86%
NUMERADOR	0.00	3000.00	0.00	3100.00	6100.00	0.00	3000.00	0.00	3100.00	6100.00	0.00	3056.00	0.00	0.00	
DENOMINADOR															

EVALUACIÓN CUALITATIVA

DURANTE EL PERIODO SE ATENDIERON A 3,056 ALUMNOS DE TUTORÍAS 1, 2 Y TUTORÍAS DE EGRESO DE TODAS LAS UNIDADES, GENERANDO QUE LOS ALUMNOS ADQUIERAN HERRAMIENTAS PARA ADAPTARSE A LOS RETOS DE LA VIDA UNIVERSITARIA, LO QUE FAVORECE LA PERMANENCIA PARA SEGUIR ADELANTE CON SU PROYECTO DE VIDA Y CARRERA.



Gobierno del
Estado de Sonora

GOBIERNO DEL ESTADO DE SONORA

INFORME DE AVANCE PROGRAMÁTICO 2024 POR INDICADOR

TRIMESTRE:
SEGUNDO

DEPENDENCIA / ENTIDAD	INSTITUTO TECNOLÓGICO DE SONORA														
UNIDAD ADMINISTRATIVA	RECTORÍA														
CLAVE PROGRAMÁTICA	53500001002503E101E05770N2										ACUMULABLE		NO		
NOMBRE DEL INDICADOR	PORCENTAJE DE PTC MIEMBROS DEL SNI										TIPO DE INDICADOR		ESTRATÉGICO		
DESCRIPCIÓN	PROPORCIÓN DE PROFESORES DE TIEMPO COMPLETO CUENTAN CON NOMBRAMIENTO DE INVESTIGADOR NACIONAL OTORGADO POR EL SISTEMA NACIONAL DE INVESTIGADORES (SNI) EN RELACIÓN AL TOTAL DE PTC.										DIMENSIÓN DEL INDICADOR		EFICACIA		
MÉTODO DE CÁLCULO	(NÚMERO DE PTC MIEMBROS DEL SNI / TOTAL DE PTC) X 100										DESCRIPCIÓN DEL NUMERADOR		NÚMERO DE PTC MIEMBROS DEL SNI		
TIPO DE CÁLCULO	PORCENTUAL										UNIDAD DE MEDIDA DEL NUMERADOR		PROFESOR		
FUENTE DE VERIFICACIÓN	REPORTE EMITIDO POR EL CONACYT Y REPORTE EMITIDO DE LA PLATAFORMA DE PRODEP EN EL										DESCRIPCIÓN DEL DENOMINADOR		TOTAL DE PTC		
SENTIDO DEL INDICADOR	ASCENDENTE										UNIDAD DE MEDIDA DEL DENOMINADOR		PROFESOR		
CONTRIBUCIÓN AL PED	E101 EDUCACIÓN, CULTURA, JUVENTUD, DEPORTE, CIENCIA, TECNOLOGÍA Y SOCIEDAD DIGITAL														
DATOS	PROGRAMADO ORIGINAL					MODIFICADO					REALIZADO				% DE AVANCE TRIMESTRAL
	PRIMERO	SEGUNDO	TERCERO	CUARTO	ANUAL	PRIMERO	SEGUNDO	TERCERO	CUARTO	ANUAL	PRIMERO	SEGUNDO	TERCERO	CUARTO	
META	0.00%	0.00%	49.03%	0.00%	49.03%	0.00%	0.00%	0.00%	48.79%	48.79%	0.00%	0.00%	0.00%	0.00%	0.00%
NUMERADOR	0.00	0.00	101.00	0.00	101.00	0.00	0.00	0.00	101.00	101.00	0.00	0.00	0.00	0.00	
DENOMINADOR	0.00	0.00	206.00	0.00	206.00	0.00	0.00	0.00	207.00	207.00	0.00	0.00	0.00	0.00	

EVALUACIÓN CUALITATIVA
EN ESTE PERIODO NO ESTÁ PROGRAMADO EL REPORTE DEL INDICADOR

DEPENDENCIA / ENTIDAD	INSTITUTO TECNOLÓGICO DE SONORA														
UNIDAD ADMINISTRATIVA	RECTORÍA														
CLAVE PROGRAMÁTICA	53500001002503E101E05771N1										ACUMULABLE		SI		
NOMBRE DEL INDICADOR	NÚMERO DE CONSULTAS EN SERVICIOS A LA SALUD FÍSICA Y EMOCIONAL										TIPO DE INDICADOR		GESTIÓN		
DESCRIPCIÓN	CANTIDAD DE CONSULTAS EN LAS QUE SE ATIENDEN A ALUMNOS EN SERVICIOS A LA SALUD FÍSICA Y EMOCIONAL										DIMENSIÓN DEL INDICADOR		EFICACIA		
MÉTODO DE CÁLCULO	SUMATORIA DE CONSULTAS ATENDIDAS EN LOS SERVICIOS DE LA UNIVERSIDAD SALUDABLE										DESCRIPCIÓN DEL NUMERADOR		CONSULTAS ATENDIDAS EN LOS SERVICIOS DE LA		
TIPO DE CÁLCULO	ABSOLUTO										UNIDAD DE MEDIDA DEL NUMERADOR		CONSULTA		
FUENTE DE VERIFICACIÓN	BITÁCORA DE SERVICIOS DEL 2024 DE LA UNIVERSIDAD SALUDABLE, ELABORADO POR LA										DESCRIPCIÓN DEL DENOMINADOR				
SENTIDO DEL INDICADOR	ASCENDENTE										UNIDAD DE MEDIDA DEL DENOMINADOR				
CONTRIBUCIÓN AL PED	E101 EDUCACIÓN, CULTURA, JUVENTUD, DEPORTE, CIENCIA, TECNOLOGÍA Y SOCIEDAD DIGITAL														
DATOS	PROGRAMADO ORIGINAL					MODIFICADO					REALIZADO				% DE AVANCE TRIMESTRAL
	PRIMERO	SEGUNDO	TERCERO	CUARTO	ANUAL	PRIMERO	SEGUNDO	TERCERO	CUARTO	ANUAL	PRIMERO	SEGUNDO	TERCERO	CUARTO	
META	1700.00	1200.00	1200.00	1700.00	5800.00	1500.00	1000.00	1000.00	1500.00	5000.00	2324.00	1170.00	0.00	0.00	97.50%
NUMERADOR	1700.00	1200.00	1200.00	1700.00	5800.00	1500.00	1000.00	1000.00	1500.00	5000.00	2324.00	1170.00	0.00	0.00	
DENOMINADOR															

EVALUACIÓN CUALITATIVA
LA META FUE SUPERADA GRACIAS A QUE HA SIDO POSIBLE MANTENER LOS SERVICIOS DE SALUD DEBIDO A QUE SE CUENTA CON PROFESIONALES DE LA SALUD EN CALIDAD DE PASANTES DE DISTINTAS PROFESIONES COMO LO SON: ENFERMERÍA, NUTRICIÓN Y PSICOLOGÍA.



Gobierno del
Estado de Sonora

GOBIERNO DEL ESTADO DE SONORA

INFORME DE AVANCE PROGRAMÁTICO 2024 POR INDICADOR

TRIMESTRE:
SEGUNDO

DEPENDENCIA / ENTIDAD	INSTITUTO TECNOLÓGICO DE SONORA															
UNIDAD ADMINISTRATIVA	RECTORÍA															
CLAVE PROGRAMÁTICA	53500001002503E101E05771N1										ACUMULABLE	NO				
NOMBRE DEL INDICADOR	PORCENTAJE DE ALUMNOS QUE RECIBEN BECAS										TIPO DE INDICADOR	GESTIÓN				
DESCRIPCIÓN	PROPORCIÓN DE ALUMNOS DE TODOS LOS NIVELES QUE RECIBEN BECAS PROVENIENTES DE RECURSO INTERNO EN RELACIÓN AL TOTAL DE ALUMNOS INSCRITOS										DIMENSIÓN DEL INDICADOR	EFICACIA				
MÉTODO DE CÁLCULO	(SUMATORIA DE ALUMNOS BENEFICIADOS DE LOS DIVERSOS PROGRAMAS DE BECAS DE										DESCRIPCIÓN DEL NUMERADOR	SUMATORIA DE ALUMNOS CON BECAS DE LOS				
TIPO DE CÁLCULO	PORCENTUAL										UNIDAD DE MEDIDA DEL NUMERADOR	ALUMNADO				
FUENTE DE VERIFICACIÓN	REPORTES DE LOS DIFERENTES PROGRAMAS DE BECAS EN EL 2024, CONCENTRADO POR LA										DESCRIPCIÓN DEL DENOMINADOR	TOTAL DE ALUMNOS INSCRITOS				
SENTIDO DEL INDICADOR	ASCENDENTE										UNIDAD DE MEDIDA DEL DENOMINADOR	ALUMNADO				
CONTRIBUCIÓN AL PED	E101 EDUCACIÓN, CULTURA, JUVENTUD, DEPORTE, CIENCIA, TECNOLOGÍA Y SOCIEDAD DIGITAL															
DATOS	PROGRAMADO ORIGINAL					MODIFICADO					REALIZADO					% DE AVANCE TRIMESTRAL
	PRIMERO	SEGUNDO	TERCERO	CUARTO	ANUAL	PRIMERO	SEGUNDO	TERCERO	CUARTO	ANUAL	PRIMERO	SEGUNDO	TERCERO	CUARTO		
META	0.00%	9.8%	0.00%	11.63%	11.63%	0.00%	9.58%	0.00%	11.9%	11.9%	0.00%	11.99%	0.00%	0.00%	122.30%	
NUMERADOR	0.00	1660.00	0.00	2053.00	2053.00	0.00	1644.00	0.00	2056.00	2056.00	0.00	2057.00	0.00	0.00		
DENOMINADOR	0.00	16931.00	0.00	17652.00	17652.00	0.00	17154.00	0.00	17279.00	17279.00	0.00	17154.00	0.00	0.00		

EVALUACIÓN CUALITATIVA

2,057 ALUMNOS RECIBIERON BECAS DE APOYOS INTERNOS MEDIANTE DIVERSOS PROGRAMAS INSTITUCIONALES QUE APOYAN A ALUMNOS CON DIVERSOS TALENTOS O NECESIDADES, GENERANDO INCENTIVOS PARA MEJORAR SU DESARROLLO ACADÉMICO Y EXTRACURRICULAR Y FAVORECIENDO A LA PERMANENCIA EN LA INSTITUCIÓN.

DEPENDENCIA / ENTIDAD	INSTITUTO TECNOLÓGICO DE SONORA															
UNIDAD ADMINISTRATIVA	RECTORÍA															
CLAVE PROGRAMÁTICA	53500001002503E101E05771N1										ACUMULABLE	SI				
NOMBRE DEL INDICADOR	NÚMERO DE ACCIONES AFIRMATIVAS PARA LA IGUALDAD SUSTANTIVA, NO DISCRIMINACIÓN Y										TIPO DE INDICADOR	GESTIÓN				
DESCRIPCIÓN	NÚMERO DE ACCIONES AFIRMATIVAS ESTABLECIDAS EN EL PLAN DE ACCIÓN 2023-2024 DEL INSTITUTO TECNOLÓGICO DE SONORA PARA DAR CUMPLIMIENTO A LOS COMPROMISOS PARA LA IGUALDAD SUSTANTIVA, NO DISCRIMINACIÓN Y ACCESO A LAS MUJERES A UNA VIDA LIBRE DE VIOLENCIA REALIZADAS										DIMENSIÓN DEL INDICADOR	EFICACIA				
MÉTODO DE CÁLCULO	NÚMERO DE ACCIONES REALIZADAS										DESCRIPCIÓN DEL NUMERADOR	ACTIVIDADES AFIRMATIVAS PARA CONTRIBUIR A LA				
TIPO DE CÁLCULO	ABSOLUTO										UNIDAD DE MEDIDA DEL NUMERADOR	ACTIVIDADES				
FUENTE DE VERIFICACIÓN	REPORTES EMITIDOS EN EL 2024 POR LA COMISIÓN DE TRANSVERSALIZACIÓN DE LA PERSPECTIVA										DESCRIPCIÓN DEL DENOMINADOR					
SENTIDO DEL INDICADOR	ASCENDENTE										UNIDAD DE MEDIDA DEL DENOMINADOR					
CONTRIBUCIÓN AL PED	E101 EDUCACIÓN, CULTURA, JUVENTUD, DEPORTE, CIENCIA, TECNOLOGÍA Y SOCIEDAD DIGITAL															
DATOS	PROGRAMADO ORIGINAL					MODIFICADO					REALIZADO					% DE AVANCE TRIMESTRAL
	PRIMERO	SEGUNDO	TERCERO	CUARTO	ANUAL	PRIMERO	SEGUNDO	TERCERO	CUARTO	ANUAL	PRIMERO	SEGUNDO	TERCERO	CUARTO		
META	0.00	8.00	9.00	7.00	24.00	1.00	4.00	4.00	2.00	11.00	7.00	7.00	0.00	0.00	87.50%	
NUMERADOR	0.00	8.00	9.00	7.00	24.00	1.00	4.00	4.00	2.00	11.00	7.00	7.00	0.00	0.00		
DENOMINADOR																

EVALUACIÓN CUALITATIVA

SE LLEVARON A CABO LAS CONFERENCIAS: "REGALO DE LAS DIFERENCIAS", "VIOLENCIA CONTRA LA MUJER: POR UNA VIDA LIBRE DE VIOLENCIA", "PREVENCIÓN DE LA VIOLENCIA CONTRA LAS MUJERES EN EL AULA", " EDUCACIÓN DERECHOS Y PAZ. ORGULLO QUE TRANSFORMA" Y "¿POR QUÉ LA HISTORIA DEL MOVIMIENTO LGBTTI+?". ASÍ MISMO, SE REALIZÓ EL CONVERSATORIO: VOCES Y EXPERIENCIAS Y LA DIVERSEMANA 2024, EN CONMEMORACIÓN DEL MES DEL ORGULLO LGBT+.



Gobierno del
Estado de Sonora

GOBIERNO DEL ESTADO DE SONORA

TRIMESTRE:
SEGUNDO

INFORME DE AVANCE PROGRAMÁTICO 2024 POR INDICADOR

DEPENDENCIA / ENTIDAD	INSTITUTO TECNOLÓGICO DE SONORA															
UNIDAD ADMINISTRATIVA	RECTORÍA															
CLAVE PROGRAMÁTICA	53500001002503E101E05771N1										ACUMULABLE	SI				
NOMBRE DEL INDICADOR	NÚMERO DE ACCIONES REALIZADAS DEL PROGRAMA DE CULTURA DE LA PAZ										TIPO DE INDICADOR	ESTRATÉGICO				
DESCRIPCIÓN	NÚMERO DE ACCIONES ESTABLECIDAS EN EL PROGRAMA DE CULTURA DE LA PAZ 2023-2024 REALIZADAS										DIMENSIÓN DEL INDICADOR	EFICACIA				
MÉTODO DE CÁLCULO	NÚMERO DE ACCIONES REALIZADAS										DESCRIPCIÓN DEL NUMERADOR	ACCIONES REALIZADAS DEL PROGRAMA DE CULTURA				
TIPO DE CÁLCULO	ABSOLUTO										UNIDAD DE MEDIDA DEL NUMERADOR	ACCIÓN				
FUENTE DE VERIFICACIÓN	REPORTES EMITIDOS EN EL 2024 POR LA DIRECCIÓN DE CIENCIAS SOCIALES Y HUMANIDADES										DESCRIPCIÓN DEL DENOMINADOR					
SENTIDO DEL INDICADOR	ASCENDENTE										UNIDAD DE MEDIDA DEL DENOMINADOR					
CONTRIBUCIÓN AL PED	E101 EDUCACIÓN, CULTURA, JUVENTUD, DEPORTE, CIENCIA, TECNOLOGÍA Y SOCIEDAD DIGITAL															
DATOS	PROGRAMADO ORIGINAL					MODIFICADO					REALIZADO					% DE AVANCE TRIMESTRAL
	PRIMERO	SEGUNDO	TERCERO	CUARTO	ANUAL	PRIMERO	SEGUNDO	TERCERO	CUARTO	ANUAL	PRIMERO	SEGUNDO	TERCERO	CUARTO		
META	0.00	14.00	15.00	14.00	43.00	0.00	14.00	15.00	14.00	43.00	17.00	22.00	0.00	0.00	157.14%	
NUMERADOR	0.00	14.00	15.00	14.00	43.00	0.00	14.00	15.00	14.00	43.00	17.00	22.00	0.00	0.00		
DENOMINADOR																

EVALUACIÓN CUALITATIVA

EN EL SEGUNDO TRIMESTRE SE REALIZARON 22 ACTIVIDADES COMO MUESTRAS DE TALLERES DE ARTETERAPIA, CHARLAS SOBRE EL USO DE TRÁFICO DE DROGAS, CURSOS DE LENGUAJE INCLUYENTE, CONCURSOS DE TALENTOS INFANTILES Y JUVENILES, Y DIVERSAS ACCIONES DENTRO DE LA "DIVERSEMANA". CON ESTAS ACCIONES, SE FORTALECE LOS PRINCIPIOS DE BIENESTAR INTEGRAL, INCLUSIÓN, IGUALDAD Y DE DERECHOS HUMANOS ENTRE LA COMUNIDAD UNIVERSITARIA, A TRAVÉS DE LA CREACIÓN COLABORATIVA DE ACCIONES AFIRMATIVAS QUE CONSOLIDEN FIRMEMENTE LA NO DISCRIMINACIÓN Y EL RECHAZO A LA VIOLENCIA, POSIBILITANDO LA GESTACIÓN DE UNA CULTURA DE PAZ QUE SEA PERMANENTE, SOSTENIBLE Y SUSTENTABLE, QUE DIGNIFIQUE LA COEXISTENCIA DE LAS PERSONAS EN LA INSTITUCIÓN

DEPENDENCIA / ENTIDAD	INSTITUTO TECNOLÓGICO DE SONORA															
UNIDAD ADMINISTRATIVA	RECTORÍA															
CLAVE PROGRAMÁTICA	53500001002503E101E05771N1										ACUMULABLE	SI				
NOMBRE DEL INDICADOR	POBLACIÓN ATENDIDA EN CURSOS DE EDUCACIÓN CONTINUA										TIPO DE INDICADOR	GESTIÓN				
DESCRIPCIÓN	CANTIDAD DE PERSONAS QUE ASISTEN A LOS DIVERSOS EVENTOS QUE ORGANIZA EDUCACIÓN CONTINUA.										DIMENSIÓN DEL INDICADOR	EFICACIA				
MÉTODO DE CÁLCULO	SUMA DE ASISTENTES A CURSOS DE EDUCACIÓN CONTINUA										DESCRIPCIÓN DEL NUMERADOR	ASISTENTES DE CURSOS				
TIPO DE CÁLCULO	ABSOLUTO										UNIDAD DE MEDIDA DEL NUMERADOR	PERSONA				
FUENTE DE VERIFICACIÓN	REPORTES EMITIDOS POR LA COORDINACIÓN DE EDUCACIÓN CONTINUA										DESCRIPCIÓN DEL DENOMINADOR					
SENTIDO DEL INDICADOR	ASCENDENTE										UNIDAD DE MEDIDA DEL DENOMINADOR					
CONTRIBUCIÓN AL PED	E101 EDUCACIÓN, CULTURA, JUVENTUD, DEPORTE, CIENCIA, TECNOLOGÍA Y SOCIEDAD DIGITAL															
DATOS	PROGRAMADO ORIGINAL					MODIFICADO					REALIZADO					% DE AVANCE TRIMESTRAL
	PRIMERO	SEGUNDO	TERCERO	CUARTO	ANUAL	PRIMERO	SEGUNDO	TERCERO	CUARTO	ANUAL	PRIMERO	SEGUNDO	TERCERO	CUARTO		
META	1020.00	870.00	970.00	1040.00	3900.00	1400.00	550.00	1450.00	160.00	3560.00	1881.00	987.00	0.00	0.00	113.44%	
NUMERADOR	1020.00	870.00	970.00	1040.00	3900.00	1400.00	550.00	1450.00	160.00	3560.00	1881.00	987.00	0.00	0.00		
DENOMINADOR																

EVALUACIÓN CUALITATIVA

EL NÚMERO DE ALUMNOS INSCRITOS A CURSOS DE EDUCACIÓN CONTINUA DURANTE EL SEGUNDO TRIMESTRE OBTUVO BUENA RESPUESTA EN LOS EVENTOS DESARROLLADOS A EMPRESAS, ESTO DEBIDO A LA ATENCIÓN Y SEGUIMIENTO DE LOS EJECUTIVOS DE VENTAS DEL ÁREA, CON UN RESULTADO DEL 64% DE POBLACIÓN DE EMPRESAS, CON UNA DEMANDA DE 12 EVENTOS A EMPRESAS Y 16 A COMUNIDAD.



Matriz de Indicadores para Resultados 2024

Resumen narrativo (Objetivos)	Indicadores			Avance					Meta Anual (2)	% de Avance (1)/(2)	Línea base (2021)	Sentido	Frecuencia	Medios de verificación (Fuentes)	Supuestos
	Nombre	Unidad de medida	Fórmula	I	II	III	IV	Avance Acumulado (1)							
A1C1 Generación de nuevos programas educativos	Número de nuevos programas educativos	Programas educativos	Nuevos Programas Educativos ofertados	N/A	N/A			N/A	4.00	N/A	6.00	Ascendente	Anual	Documento ejecutivo de un programa educativo, listado de la oferta educativa disponible en https://www.itson.mx/oferta/paginas/ofertaacademica.aspx	Fortaleza y factibilidad del programa educativo Demanda del programa educativo Prestigio de la institución que atraiga a nuevos aspirantes Oferta académica en el Sur de Sonora similar a la del año anterior.
A2C1 Fortalecimiento de los procesos de evaluación y seguimiento de programas educativos	Número de procesos de atención de seguimiento y evaluación de programas educativos	Procesos	Sumatoria de procesos de seguimiento y evaluación brindados	2	1			3	22.00	13.6%	ND	Ascendente	Trimestral	Diagnóstico sobre el estatus de programas educativos Censos de envío de información a los organismos acreditadores.	La institución cuenta con el recurso humano y presupuestal para llevar a cabo los procesos de seguimiento y evaluación de PE.
A3C1 Habilitación del personal docente	Porcentaje de profesores de tiempo completo con perfil PRODEP	Porcentaje	Número de profesores de tiempo completo con perfil PRODEP	N/A	N/A			N/A	169	N/A	82.70%	Ascendente	Anual	Relación de Profesores de Tiempo Completo registrados ante el PRODEP en el 2024, elaborado por la Dirección de Planeación	Convocatoria similar a la del año anterior. Acceso a recursos extraordinarios para publicaciones. Cultura de institución por tesis. Colaboración de organizaciones y sector privado para convenios de colaboración. Permanencia de los profesores en la institución
			Total de profesores de tiempo completo	N/A	N/A			N/A	207						
	Porcentaje de PTC miembros del SNI	Porcentaje	Número de PTC miembros del SNI	N/A	N/A			N/A	101	N/A	37.66%	Ascendente	Anual	Reporte emitido por el CONACYT y reporte emitido de la plataforma de PRODEP en el 2024, generado por la Dirección de Planeación Institucional	Requisitos de convocatorias similares a los del año anterior. Acceso a recursos extraordinarios para la publicaciones de calidad Permanencia de profesores en la institución
			Total de PTC	N/A	N/A			N/A	207						
A1C2 Desarrollo de actividades culturales y deportivas	Número de actividades culturales y artísticas emprendidas para la difusión de la cultura.	Actividades	Número de eventos culturales + cursos del programa de desarrollo intercultural	69	48			117	92	127.2%	96.00	Ascendente	Trimestral	Relación trimestral de eventos culturales emitida por el Departamento de Extensión de la Cultura y lista de clases de CIA, por ciclo lectivo, en el 2024.	Alumnos con herramientas tecnológicas para clases y eventos virtuales. Disponibilidad de alumnos y organismos o participantes para participar en actividades culturales. Condiciones sanitarias y climáticas que permitan la realización de actividades culturales y artísticas
	Número de cursos deportivos	Cursos	Número de grupos de cursos deportivos	265	408			673	1000	67.3%	288.00	Ascendente	Trimestral	Lista de seguimiento, emitida por el departamento de Deporte y Salud	Condiciones sanitarias adecuadas para la atención de alumnos. Participación de los alumnos en las actividades programadas
ACTIVIDADES	Número de convenios Institucionales.	Convenios	Sumatoria de convenios realizados en los diferentes sectores	12	15			27	47.00	57.4%	50.00	Ascendente	Trimestral	Listado de convenios elaborados en el 2024, generado por el departamento de Vinculación Institucional	Interés de empresas y organismos en formalizar o renovar la vinculación. Proyectos específicos con origen en la necesidad de un convenio marco. Condiciones sanitarias y contexto político que permita la firma de convenios a pesar de ser un año electoral



Matriz de Indicadores para Resultados 2024

Resumen narrativo (Objetivos)	Indicadores			Avance				Meta Anual (2)	% de Avance (1)/(2)	Línea base (2021)	Sentido	Frecuencia	Medios de verificación (Fuentes)	Supuestos	
	Nombre	Unidad de medida	Fórmula	I	II	III	IV								Avance Acumulado (1)
A3C2 Vinculación con todos los sectores	Número de alumnos que realizan prácticas profesional	Alumnos	Sumatoria de alumnos registrados en prácticas profesionales	N/A	1255			1255	2,028.00	61.6%	1770.00	Ascendente	Semestral	Listado de proyectos de prácticas profesionales, emitido del SIPA en el 2024, emitido por el Departamento de Vinculación de la Unidad Obregón, Guaymas, Empalme y Navojos.	Solicitud de empresas y organismos de practicantes. Participación de alumnos en el programa de práctica profesional. Condiciones sanitarias adecuadas para la realización de prácticas presenciales. Mantener y acrecentar los contactos con empresas
A3C2 Acompañamiento limitado en la adecuación a la vida universitaria	Alumnos atendidos en programas de tutoría	Alumnos	Sumatoria de alumnos atendidos en servicios de tutoría	N/A	3056			3056	6,100.00	50.1%	5,236.00	Ascendente	Semestral	Reportes de calificaciones de tutorías del 2024, generado en el Centro de Información Académica (CIA) y elaborado por la Coordinación de Desarrollo Académico	Cantidad similar de alumnos de nuevo ingreso en relación al año anterior. Interés de los alumnos en participar y aprobar los cursos de tutorías.
A4C2 Promoción de la salud	Número de consultas en servicios a la salud física y emocional	Consultas	Sumatoria de consultas atendidas en los servicios de la universidad saludable	2324	1170			3494	5,000.00	69.9%	947.00	Ascendente	Trimestral	Bitácora de servicios del 2024 de la Universidad Saludable, elaborado por la Coordinación de Desarrollo Académico	Participación de los alumnos en los diferentes servicios. Mantener los convenios con Instituciones Educativas que proveen practicantes.
A5C2 Entrega de apoyos económicos académicos	Porcentaje de alumnos que reciben becas	Porcentaje	Sumatoria de alumnos con becas de los diferentes programas internos	N/A	2057			11.99%	2,056	69.9%	10.90%	Ascendente	Semestral	Reportes de los diferentes programas de becas en el 2024, concentrado por la Dirección de Planeación Institucional	Cumplimiento de las obligaciones financieras del Estado con la Institución. Participación de alumnos en las convocatorias. Participación de la comunidad universitaria en la generación de recursos propios. Incremento de matrícula conforme a la proyección
			Total de alumnos inscritos	N/A	17154			17,279							
A6C2 Implementación de medidas que disminuyan los obstáculos biológicos, culturales y estructurales, fomentando el acceso, permanencia y egreso de mujeres	Número de acciones afirmativas para la igualdad sustantiva, no discriminación y acceso a las mujeres a una vida libre de violencia realizadas	Número	Número de acciones realizadas	7	7			14	11.00	127.3%	N/A	Ascendente	Trimestral	Reportes emitidos en el 2024 por la Comisión de Transversalización de la Perspectiva de género	Participación de alumnos y personal del ITSON a los eventos. Interés de participar en los eventos o programas personas capacitadas para impartir cursos con perspectiva de género
A7C2 Promoción de Derechos Humanos y Cultura de la Paz	Número de acciones realizadas del Programa de cultura de la paz	Número	Número de acciones realizadas	17	22			39	43.00	90.7%	N/A	Ascendente	Trimestral	Reportes emitidos en el 2024 por la Dirección de Ciencias Sociales y Humanidades	Participación de alumnos y personal del ITSON a los eventos. Interés de participar en los eventos personas capacitadas para impartir cursos

Notas:

1. Si el indicador es de tipo absoluto, solo se llena la fila del numerador.
2. Si el indicador no es ACUMULADO, el avance del periodo que se reporta (I, II, III, IV) se repetirá en la celda Avance Acumulado.
3. Se deberá llenar el formato Anexo MIR "Análisis Cualitativo de las Metas Programadas" de cada indicador. Ver formato en <https://hacienda.sonora.gob.mx/finanzas-publicas/programacion/documentos-de-apoyo/formatos-mir/>



INSTITUTO TECNOLÓGICO DE SONORA
Educar para Trascender

Instituto Tecnológico de Sonora

5 de Febrero No. 818 sur

T. (644) 410-09-00

C.P. 85000 Ciudad Obregón, Sonora, México.

www.itson.mx

IV. INFORMACIÓN COMPLEMENTARIA – ANEXOS

Instituto Tecnológico de Sonora
Indicadores de Postura Fiscal
Del 01 de Enero al 30 de Junio 2024
(Cifras en Pesos)

Concepto	Estimado/Aprobado	Devengado	Recaudado/Pagado
I. Ingresos Presupuestarios	1,534,005,707.65	763,115,229.40	735,240,193.42
1. Ingresos Gobierno de la Entidad Federativa	1,534,005,707.65	763,115,229.40	735,240,193.42
2. Ingresos Sector Paraestatal			
II. Egresos Presupuestarios	1,534,005,707.65	726,441,420.85	718,725,810.21
3. Egresos del Gobierno de la Entidad Federativa	1,534,005,707.65	726,441,420.85	718,725,810.21
4. Egresos del Sector Paraestatal			
III. Balance Presupuestario (Superávit o Déficit) (III= I-II)	0.00	36,673,808.55	16,514,383.21
Concepto	Estimado/Aprobado	Devengado	Recaudado/Pagado
III. Balance Presupuestario (Superávit o Déficit)	0.00	36,673,808.55	16,514,383.21
IV. Interés, Comisiones y Gastos de la Deuda			
V. Balance Primario (superávit o Déficit) (V= III+IV)	0.00	36,673,808.55	16,514,383.21
Concepto	Estimado/Aprobado	Devengado	Recaudado/Pagado
A. Financiamiento			
B. Amortización de la Deuda			
C. Financiamiento Neto	0.00	0.00	0.00

Gladys Peralta

Mtra. Gladys Guadalupe Peralta Rodríguez
 Directora de Recursos Financieros

Rodolfo Valenzuela Reynaga

Dr. Rodolfo Valenzuela Reynaga
 Vicerrector Administrativo

Instituto Tecnológico de Sonora
Balance Presupuestario - LDF
Del 01 de Enero al 30 de Junio 2024
(PESOS)


Concepto (c)	Estimado/ Aprobado (d)	Devengado	Recaudado/ Pagado
A. Ingresos Totales (A = A1+A2+A3)	1,534,005,708	763,115,229	735,240,193
A1. Ingresos de Libre Disposición	1,510,440,053	757,847,211	729,972,175
A2. Transferencias Federales Etiquetadas	23,565,655	5,268,018	5,268,018
A3. Financiamiento Neto	-	-	-
B. Egresos Presupuestarios¹ (B = B1+B2)	1,534,005,708	726,441,421	718,725,810
B1. Gasto No Etiquetado (sin incluir Amortización de la Deuda Pública)	1,510,440,053	718,532,303	711,229,422
B2. Gasto Etiquetado (sin incluir Amortización de la Deuda Pública)	23,565,655	7,909,118	7,496,388
C. Remanentes del Ejercicio Anterior (C = C1 + C2)	-	120,078,938	115,893,620
C1. Remanentes de Ingresos de Libre Disposición aplicados en el periodo		112,445,815	108,536,427
C2. Remanentes de Transferencias Federales Etiquetadas aplicados en el periodo		7,633,123	7,357,194
I. Balance Presupuestario (I = A - B + C)	-	156,752,747	132,408,004
II. Balance Presupuestario sin Financiamiento Neto (II = I - A3)	-	156,752,747	132,408,004
III. Balance Presupuestario sin Financiamiento Neto y sin Remanentes del Ejercicio Anterior (III= II - C)	-	36,673,809	16,514,383

Concepto	Aprobado	Devengado	Pagado
E. Intereses, Comisiones y Gastos de la Deuda (E = E1+E2)	-	-	-
E1. Intereses, Comisiones y Gastos de la Deuda con Gasto No Etiquetado	-	-	-
E2. Intereses, Comisiones y Gastos de la Deuda con Gasto Etiquetado	-	-	-
IV. Balance Primario (IV = III + E)	-	36,673,809	16,514,383

Concepto	Estimado/ Aprobado	Devengado	Recaudado/ Pagado
F. Financiamiento (F = F1 + F2)	-	-	-
F1. Financiamiento con Fuente de Pago de Ingresos de Libre Disposición	-	-	-
F2. Financiamiento con Fuente de Pago de Transferencias Federales Etiquetadas	-	-	-
G. Amortización de la Deuda (G = G1 + G2)	-	-	-
G1. Amortización de la Deuda Pública con Gasto No Etiquetado	-	-	-
G2. Amortización de la Deuda Pública con Gasto Etiquetado	-	-	-
A3. Financiamiento Neto (A3 = F - G)	-	-	-

Concepto	Estimado/ Aprobado	Devengado	Recaudado/ Pagado
A1. Ingresos de Libre Disposición	1,510,440,053	757,847,211	729,972,175
A3.1 Financiamiento Neto con Fuente de Pago de Ingresos de Libre Disposición (A3.1 = F1 – G1)	-	-	-
F1. Financiamiento con Fuente de Pago de Ingresos de Libre Disposición	-	-	-
G1. Amortización de la Deuda Pública con Gasto No Etiquetado	-	-	-
B1. Gasto No Etiquetado (sin incluir Amortización de la Deuda Pública)	1,510,440,053	718,532,303	711,229,422
C1. Remanentes de Ingresos de Libre Disposición aplicados en el periodo		112,445,815	108,536,427
V. Balance Presupuestario de Recursos Disponibles (V = A1 + A3.1 – B 1 + C1)	-	151,760,723	127,279,180
VI. Balance Presupuestario de Recursos Disponibles sin Financiamiento Neto (VI = V – A3.1)	-	151,760,723	127,279,180

Concepto	Estimado/ Aprobado	Devengado	Recaudado/ Pagado
A2. Transferencias Federales Etiquetadas	23,565,655	5,268,018	5,268,018
A3.2 Financiamiento Neto con Fuente de Pago de Transferencias Federales Etiquetadas (A3.2 = F2 – G2)	-	-	-
F2. Financiamiento con Fuente de Pago de Transferencias Federales Etiquetadas	-	-	-
G2. Amortización de la Deuda Pública con Gasto Etiquetado	-	-	-
B2. Gasto Etiquetado (sin incluir Amortización de la Deuda Pública)	23,565,655	7,909,118	7,496,388
C2. Remanentes de Transferencias Federales Etiquetadas aplicados en el periodo		7,633,123	7,357,194
VII. Balance Presupuestario de Recursos Etiquetados (VII = A2 + A3.2 – B2 + C2)	-	4,992,023	5,128,824
VIII. Balance Presupuestario de Recursos Etiquetados sin Financiamiento Neto (VIII = VII – A3.2)	-	4,992,023	5,128,824



Mtra. Gladys Guadalupe Peralta Rodríguez
Directora de Recursos Financieros



Dr. Rodolfo Valenzuela Reynaga
Vicerrector Administrativo

Instituto Tecnológico de Sonora
Relación de Cuentas Bancarias Productivas Específicas
Del 01 de Enero al 30 de Junio 2024
(Cifras en Pesos)

Fondo, Programa o Convenio	Datos de la Cuenta Bancaria	
	Institución Bancaria	Número de Cuenta
1 Subsidio Federal Ordinario, convenio marco de colaboración para el apoyo financiero, que celebran por una parte el ejecutivo federal por conducto de la Secretaría de Educación Pública, el ejecutivo estatal y el Instituto Tecnológico de Sonora, con número de folio 0073/24	BBVA BANCOMER, SA.	0122129345
2		
3		
4		
5		
6		
7		
8		
9		
10		

"Bajo protesta de decir verdad declaramos que los Estados Financieros y sus Notas, son razonablemente correctos y son responsabilidad del emisor"


 Mtra. Gladys Guadalupe Peralta Rodríguez
 Directora de Recursos Financieros


 Dr. Rodolfo Valenzuela Reynaga
 Vicerrector Administrativo

Instituto Tecnológico de Sonora
Relación de Bienes Muebles e Inmuebles que Componen su Patrimonio
Al 30 de Junio de 2024
(Cifras en pesos)

	Código	Descripción del Bien	Valor en Libros
BIENES MUEBLES			
1	1110	COMPUTADORA HD:212 MB MDRAM:4 DISCO:3.5 T.R PRESARIO	0.00
2	1346	MONITOR SVGA A COLOR 461	0.00
3	1523	IMPRESORA MATRIZ DE PUNTO 10" KX-P2180	0.00
4	2109	REGULADOR ELECTRICO PC 500	0.00
5	2113	REGULADOR 5000 VA	0.00
6	2115	REGULADOR 5000 VA	0.00
7	2241	REGULADOR ELECTRICO PC 500	0.00
8	2290	REGULADOR ELECTRICO PC 500	0.00
9	2293	REGULADOR ELECTRICO PC 500	0.00
10	2352	IMPRESORA MATRIZ DE PUNTOS 10" KX-P1124	0.00
11	2397	REGULADOR ELECTRICO PC 500	0.00
12	2398	REGULADOR ELECTRICO PC 500	0.00
13	2416	REGULADOR ELECTRICO PC 500	0.00
14	2418	REGULADOR ELECTRICO PC 500	0.00
15	2421	REGULADOR ELECTRICO PC 500	0.00
16	2423	REGULADOR DE 2000VA CVH	0.00
17	2435	REGULADOR ELECTRICO CVH	0.00
18	2437	COMPUTADORA HD:1.2 GB MDRAM:8 MB. DISCO:3.5 5872	0.00
19	2456	REGULADOR ELECTRICO PC 1000	0.00
20	2457	REGULADOR ELECTRICO	0.00
21	2467	REGULADOR ELECTRICO PC 1000	0.00
22	2473	IMPRESORA APEX80	0.00
23	2474	REGULADOR ELECTRICO PC 500	0.00
24	2484	REGULADOR ELECTRICO PC 500	0.00
25	2487	PILA ELECTRICO MICRO SEA 2001	0.00
26	2488	REGULADOR ELECTRICO	0.00
27	2489	REGULADOR ELECTRICO PC 500	0.00
28	2528	COMPUTADORA	0.00
29	2778	REGULADOR ELECTRICO MICROVOLT	0.00
30	2779	REGULADOR ELECTRICO MICROVOLT	0.00
31	2781	REGULADOR ELECTRICO MICROVOLT	0.00
32	2782	REGULADOR ELECTRICO MICROVOLT	0.00
33	2786	REGULADOR ELECTRICO MICROVOLT	0.00
34	2788	REGULADOR ELECTRICO MICROVOLT	0.00
35	2789	REGULADOR ELECTRICO MICROVOLT	0.00
36	2875	REGULADOR ELECTRICO UPS	0.00
37	2881	REGULADOR ELECTRICO PC 500	0.00
38	2885	REGULADOR CON 4 SALIDAS PC 500	0.00
39	2886	REGULADOR ELECTRICO PC 500	0.00
40	2887	REGULADOR ELECTRICO PC 500	0.00
41	2897	DATASHOW PARA PROYECTOR DE ACETATOS 450	0.00
42	2965	CALCULADORA CIENTIFICA CFX-9800G	0.00
43	2977	CALCULADORA CIENTIFICA CFX-9800G	0.00
44	3011	REGULADOR ELECTRICO PC 500	0.00
45	3013	IMPRESORA LASER LASERJET 4	0.00
46	3048	REGULADOR DE CORRIENTE	0.00
47	3052	REGULADOR ELECTRICO UPS PC 500	0.00
48	3067	REPETIDOR	0.00
49	3072	REGULADOR ELECTRICO PC 500	0.00
50	3074	REGULADOR ELECTRICO RAD-1000	0.00
51	3079	REGULADOR ELECTRICO RAD-1000	0.00
52	3180	DATASHOW PARA PROYECTOR DE ACETATOS VISION 32K	0.00
53	3204	IMPRESORA LASER LASERJET 5L	0.00
54	3208	CAMARA FOTOGRAFICA PARA CREDENCIALES DATACARD	0.00
55	3210	PANEL PARA FIRMA ELECTRONICA PW100	0.00
56	3230	DATASHOW PARA PROYECTOR DE ACETATOS A482SC	0.00
57	3240	DATASHOW PARA PROYECTOR DE ACETATOS A482SC	0.00
58	3328	MONITOR SVGA A COLOR DE 15" 1428S	0.00
59	3399	IMPRESORA MATRIZ DE PUNTOS 10" KX-P1150	0.00
60	3404	CONCENTRADOR DE 12 PUERTOS DE812TP	0.00
61	3411	DATASHOW PARA PROYECTOR DE ACETATOS 640	0.00
62	3454	REGULADOR ELECTRICO	0.00
63	3456	REGULADOR ELECTRICO MICROVOLT	0.00
64	3458	REGULADOR ELECTRICO	0.00
65	3459	REGULADOR ELECTRICO GENESIS	0.00
66	3465	REGULADOR ELECTRICO MICROVOLT 1200	0.00
67	3467	REGULADOR ELECTRICO MICROVOLT 1200	0.00

	Código	Descripción del Bien	Valor en Libros
68	3471	REGULADOR ELECTRICO MICROVOLT 1200	0.00
69	3475	CONCENTRADOR DE 8 PUERTOS 3C8701	0.00
70	3476	CONCENTRADOR DE 12 PUERTOS DE812TP	0.00
71	3477	IMPRESORA MATRIZ DE PUNTOS 10" KX-P1150	0.00
72	3478	CONCENTRADOR DE 12 PUERTOS DE812TP	0.00
73	3586	MONITOR VGA 3	0.00
74	3599	MONITOR SVGA A COLOR DE 15"	0.00
75	3612	COMPUTADORA HD:2.1 GB MRAM:32 MB DISCO:3.5 INTEGRA	0.00
76	3631	MONITOR SVGA A COLOR 15" 1428S	0.00
77	3660	COMPUTADORA HD:2.1 G MRAM:16 DISCO:3.5CD TOP	0.00
78	3661	MONITOR SVGA A COLOR 1428S	0.00
79	3690	IMPRESORA A COLOR DESKJET 670C	0.00
80	3727	IMPRESORA A COLOR C5876	0.00
81	3728	IMPRESORA LASER C3990	0.00
82	3743	COMPUTADORA HD:2.5 GB MRAM:16 MB DISCO:3.5 686MMX	0.00
83	3824	COMPUTADORA P2,HD:4 GB MRAM:32 MB LCT386DX40	0.00
84	3884	IMPRESORA A COLOR DESKJET 692C	0.00
85	3912	IMPRESORA A COLOR DESKJET 692C	0.00
86	3920	ESCANER HPC5110A	0.00
87	3965	COMPUTADORA HD:1.08 GB MRAM:8 MB DISCO:3.5 586	0.00
88	3992	IMPRESORA MATRIZ DE PUNTOS 10" KX-P1150	0.00
89	4031	ESCANER 4100C	0.00
90	4041	MONITOR VGA A COLOR SC428S	0.00
91	4067	COMPUTADORA HD:4.2 GB MRAM:32 MB DISCO:3.5 GENESIS	0.00
92	4083	COMPUTADORA P2,HD:4.2 GB MRAM:32 MB GENESIS	0.00
93	4121	MONITOR SVGA A COLOR 431X	0.00
94	4135	MONITOR SVGA A COLOR DE 15" 431X	0.00
95	4142	COMPUTADORA HD:4.3 GB MRAM:48 MB DISCO:3.5 GENESIS	0.00
96	4199	COMPUTADORA P2,HD:4.2 GB MRAM:256MB,1 GHZ GENESIS	0.00
97	4208	MONITOR SVGA A COLOR DE 15" 431X	0.00
98	4228	COMPUTADORA P2:4.2 GB MRAM:32 MB DISCO:3.5 GENESIS	0.00
99	4251	COMPUTADORA HD:4.3 GB MRAM:32 MB DISCO:3.5 GENESIS	0.00
100	4317	COMPUTADORA	0.00
101	4334	COMPUTADORA P3, 64 MB, 6.3 GB DD, WIN 98 GENESIS	0.00
102	4336	COMPUTADORA	0.00
103	4345	MONITOR SVGA A COLOR	0.00
104	4362	COMPUTADORA P3, 64 MB, 6.3 GB DD, WIN 98 GENESIS	0.00
105	4364	COMPUTADORA P2, HD:4.3 GB:32MB DISCO:3.5 GENESIS	0.00
106	4365	MONITOR VGA A COLOR DE 15" 431X	0.00
107	4391	IMPRESORA MATRIZ DE PUNTOS	0.00
108	4400	REGULADOR ELECTRICO PC 500	0.00
109	4417	COMPUTADORA HD:6 GB MRAM:32 MB DISCO:3.5 GENESIS	0.00
110	4440	COMPUTADORA P2,HD:6 GB MRAM:32 MB GENESIS	0.00
111	4453	COMPUTADORA HD:6 GB MRAM:32 MB DISCO:3.5 GENESIS	0.00
112	4454	COMPUTADORA HD:6 GB MRAM:32 MB DISCO:3.5 GENESIS	0.00
113	4461	COMPUTADORA HD:6 GB MRAM:32 MB DISCO:3.5 GENESIS	0.00
114	4499	MONITOR SVGA A COLOR 420K	0.00
115	4505	MONITOR SVGA A COLOR DE 15" 521X	0.00
116	4510	COMPUTADORA HD:6.4 GB MRAM:32 MB DISCO:3.5 GENESIS	0.00
117	4512	COMPUTADORA CELERON,400MHZ:9 GB,256 MB	0.00
118	4519	CONCENTRADOR DE 16 PUERTOS TP18C	0.00
119	4603	COMPUTADORA HD:6 GB MRAM:64 MB DISCO:3.5 BRAIN	0.00
120	4607	COMPUTADORA HD:6 GB MRAM:64 MB DISCO:3.5 BRAIN	0.00
121	4667	COMPUTADORA HD:6 GB MRAM:64 MB DISCO:3.5 BRAIN	0.00
122	4705	COMPUTADORA HD:6 GB MRAM:64 MB DISCO:3.5 BRAIN	0.00
123	4823	COMPUTADORA HD:6 GB MRAM:64 MB DISCO:3.5 BRAIN	0.00
124	4903	IMPRESORA MATRIZ PUNTO DE 10" ML320T	0.00
125	4913	CONCENTRADOR DE 24 PUERTOS SW 1100	0.00
126	4917	IMPRESORA A COLOR DESKJET 692C	0.00
127	4927	MONITOR SVGA A COLOR DE 15" CO1011U	0.00
128	4928	IMPRESORA A COLOR C4562B	0.00
129	4934	SERVIDOR	0.00
130	4943	MONITOR SVGA A COLOR DE 15" 431X	0.00
131	4969	CONCENTRADOR DE 16 PUERTOS TP16C	0.00
132	4997	MONITOR SVGA A COLOR 431X	0.00
133	5044	MONITOR SVGA A COLOR DE 15" 521X	0.00
134	5108	COMPUTADORA HD:6 GB MRAM:64 MB DISCO:3.5 BRAIN	0.00
135	5120	COMPUTADORA HD:6 GB MRAM:64 MB DISCO:3.5 BRAIN	0.00
136	5158	COMPUTADORA HD:6 GB MRAM:64 MB DISCO:3.5 BRAIN	0.00
137	5178	MONITOR SVGA A COLOR DE 15" 521X	0.00
138	5202	COMPUTADORA HD:6 GB MRAM:64 MB DISCO:3.5 BRAIN	0.00
139	5214	COMPUTADORA HD:6 GB MRAM:64 MB DISCO:3.5 BRAIN	0.00
140	5233	MONITOR SVGA A COLOR DE 15" 521X	0.00
141	5382	MONITOR SVGA A COLOR DE 15" 521X	0.00
142	5492	MONITOR SVGA A COLOR 521X	0.00

	Código	Descripción del Bien	Valor en Libros
143	5511	MONITOR SVGA A COLOR DE 15" 521X	0.00
144	5514	MONITOR SVGA A COLOR DE 15" 521X	0.00
145	5522	MONITOR SVGA A COLOR DE 15" 521X	0.00
146	5590	COMPUTADORA HD:6 GB MRAM:64 MB DISCO:3.5CD BRAIN	0.00
147	5853	IMPRESORA A COLOR	0.00
148	5670	LECTOR DE CODIGOS DE BARRA FIJO MS700I	0.00
149	5672	LECTOR DE CODIGOS DE BARRA FIJO MS700I	0.00
150	5674	LECTOR DE CODIGOS DE BARRA FIJO MS700I	0.00
151	5675	LECTOR DE CODIGOS DE BARRA FIJO MS700I	0.00
152	5887	SERVIDOR TARJETA DE RED:ETHERNET NET E 60	0.00
153	5746	COMPUTADORA P3,500MHZ, 64MB, 15GB, T.RED GENESIS	0.00
154	5762	COMPUTADORA 500 MHZ, 64 MB, 8.4 GB,CD 48X GENESIS	0.00
155	5774	SERVIDOR CON 2 SALIDAS DE RED SEHI-24	0.00
156	5790	MONITOR SVGA A COLOR DE 15" 521X	0.00
157	5813	COMPUTADORA PIII, 500MHZ, 64MB, 8.4GB, CD4 GENESIS	0.00
158	5834	MONITOR SVGA A COLOR DE 15" 521X	0.00
159	5864	IMPRESORA A COLOR C6411A	0.00
160	5866	IMPRESORA A COLOR DESKJET 670C	0.00
161	5901	CONCENTRADOR PARA 16 CANALES 3C16702	0.00
162	5904	CONCENTRADOR DE 16 PUERTOS TP16C	0.00
163	5934	COMPUTADORA 486, DISCO DURO 120 MB FLASH CACHE	0.00
164	5935	MONITOR VGA A COLOR TY-2015	0.00
165	5940	IMPRESORA LASER LASERJET 1100	0.00
166	5954	IMPRESORA A COLOR DESKJET 880C	0.00
167	5955	MONITOR SVGA A COLOR 15" 1455-1	0.00
168	5956	COMPUTADORA 32MB, 4GB ACER POWER 4000	0.00
169	5957	IMPRESORA LASER LASERJET 1100	0.00
170	5959	CONCENTRADOR DE 16 PUERTOS HUB TP16E	0.00
171	5961	MONITOR SVGA A COLOR DE 15" 521X	0.00
172	5976	IMPRESORA A COLOR DESKJET 930C	0.00
173	5977	IMPRESORA A COLOR DESKJET 930C	0.00
174	5981	IMPRESORA LASER LASERJET 1100	0.00
175	5987	IMPRESORA A COLOR HP PSC 1315xi	0.00
176	5996	LECTOR DE TARJETAS PARA IMPRESION 800 DX	0.00
177	5998	LECTOR DE TARJETAS PARA IMPRESION 800 DX	0.00
178	6003	SWITCH DE 24 PUERTOS CAJUN P115G	0.00
179	6005	SWITCH DE 24 PUERTOS CAJUN P115G	0.00
180	6006	SWITCH DE 24 PUERTOS CAJUN P115G	0.00
181	6007	SWITCH DE 24 PUERTOS CAJUN P115G	0.00
182	6008	SWITCH DE 24 PUERTOS CAJUN P115G	0.00
183	6009	SWITCH DE 24 PUERTOS CAJUN P115G	0.00
184	6010	SWITCH DE 24 PUERTOS CAJUN P115G	0.00
185	6011	SWITCH DE 24 PUERTOS CAJUN P115G	0.00
186	6015	SWITCH DE 24 PUERTOS CAJUN P115G	0.00
187	6016	SWITCH DE 24 PUERTOS CAJUN P115G	0.00
188	6017	SWITCH DE 24 PUERTOS CAJUN P115G	0.00
189	6020	SWITCH DE 24 PUERTOS CAJUN P115G	0.00
190	6022	SWITCH DE 24 PUERTOS CAJUN P115G	0.00
191	6024	SWITCH DE 24 PUERTOS CAJUN P115G	0.00
192	6028	SWITCH DE 24 PUERTOS CAJUN P115G	0.00
193	6029	SWITCH DE 24 PUERTOS CAJUN P115G	0.00
194	6031	SWITCH DE 20 CANALES	0.00
195	6037	IMPRESORA LASER LASERJET 1100	0.00
196	6040	IMPRESORA LASER LASERJET 1100	0.00
197	6047	IMPRESORA LASER LASERJET 1100	0.00
198	6051	ESCANER 6350C	0.00
199	6057	IMPRESORA LASER LASERJET 1100	0.00
200	6060	IMPRESORA A COLOR DESKJET 950C	0.00
201	6061	ESCANER 6350C	0.00
202	6066	IMPRESORA LASER LASERJET 1100	0.00
203	6067	ESCANER 6300C	0.00
204	6073	IMPRESORA A COLOR DESKJET 950C	0.00
205	6077	ESCANER 5200C	0.00
206	6103	COMPUTADORA P3,6000MHZ,128 MB, 18.0GB, GENESIS	0.00
207	6107	COMPUTADORA P3,6000MHZ,128 MB, 18.0GB, GENESIS	0.00
208	6113	COMPUTADORA P3,600MHZ, 128MB, 15GB, CD52X GENESIS	0.00
209	6117	COMPUTADORA 6000MHZ, 256MB, 15GB, CD52X GENESIS	0.00
210	6219	MONITOR SVGA A COLOR DE 15" 521X	0.00
211	6245	CAÑON PORTATIL, PARA COMPUTADORA LP452Z	0.00
212	6250	RUTEADOR PARA TRASLADAR DATOS CISCO 2500	0.00
213	6257	IMPRESORA MATRIZ DE PUNTO DE 15" FX-1180	0.00
214	6262	COMPUTADORA P2,450 MHZ, 64 MB, 8 GB GENESIS	0.00
215	6277	ZIP DRIVE DE 100 MB Z100P2	0.00
216	6283	IMPRESORA A COLOR DESKJET 980C	0.00
217	6284	IMPRESORA A COLOR DESKJET 840C	0.00

	Código	Descripción del Bien	Valor en Libros
218	6285	IMPRESORA A COLOR DESKJET 840C	0.00
219	6283	COMPUTADORA ARMADA, 700MHZ, 64MB, 10GB GM748MRT	0.00
220	6308	CAÑON PORTATIL CON ESTUCHE LP755	0.00
221	6327	COMPUTADORA PIII, 600MHZ, 64MB, 15GB GENESIS	0.00
222	6346	COMPUTADORA PIII, 600MHZ, 64MB, 15GB GENESIS	0.00
223	6430	COMPUTADORA PIII, 600MHZ, 64MB, 15GB GENESIS	0.00
224	6431	COMPUTADORA PIII, 600MHZ, 64MB, 15GB GENESIS	0.00
225	6441	COMPUTADORA PIII, 600MHZ, 64MB, 15GB, T.RE GENESIS	0.00
226	6453	COMPUTADORA PIII, 600MHZ, 64MB, 15GB, T.RE GENESIS	0.00
227	6486	MONITOR SVGA A COLOR DE 15" 521X	0.00
228	6504	COMPUTADORA PIII, 600MHZ, 64MB, 15GB. GENESIS	0.00
229	6549	COMPUTADORA PIII, 600MHZ, 64MB, 15GB GENESIS	0.00
230	6576	MONITOR SVGA A COLOR DE 15" 521X	0.00
231	6581	IMPRESORA MATRIZ DE PUNTO 10" LX-300+	0.00
232	6634	COMPUTADORA PIII, 800MHZ, 256MB, 30GB, CD5 BRAIN	0.00
233	6662	IMPRESORA A COLOR DESKJET 990CXI	0.00
234	6669	COMPUTADORA 600MHZ, 64MB, 15GB, CD52X, T.R GENESIS	0.00
235	6679	CONCENTRADOR DE 24 PUERTOS SEH-24	0.00
236	6685	ALMACENADOR DE CASSETTE DLT80	0.00
237	6686	MONITOR SVGA A COLOR 17" DC-770BA	0.00
238	6688	PLOTTER DESINGJET 1050C	0.00
239	6693	CONCENTRADOR DE 24 PUERTOS SUPERSTACK II	0.00
240	6694	CONCENTRADOR DE 12 PUERTOS SUPERSTACK II	0.00
241	6698	SERVIDOR PENTIUM III A 500 MHZ. DAS-ET25-NA-PRO	0.00
242	6699	UNIDAD DE RESPALDO DLT-80	0.00
243	6711	CONCENTRADOR SUPERSTACK	0.00
244	6712	CONCENTRADOR 24 PUERTOS SUPERSTACK	0.00
245	6713	SWITCH WP-11E	0.00
246	6717	MODEM EXTERNO 3400	0.00
247	6721	MODEM EXTERNO 3400	0.00
248	6724	MODEM EXTERNO 56 KBPS, 90V COURIER	0.00
249	6726	RUTEADOR CISCO 2500	0.00
250	6727	RUTEADOR CISCO 2500	0.00
251	6728	RUTEADOR CISCO 2500	0.00
252	6735	SWITCH DE 10 PUERTOS SUPERSTACK II	0.00
253	6736	CONCENTRADOR DE 16 PUERTOS TP16C	0.00
254	6737	SWITCH 24 PUERTOS SEH-24	0.00
255	6738	SWITCH +24 PUERTOS SUPERSTACK II	0.00
256	6741	LECTOR OPTICO OPSCAN 5	0.00
257	6743	CONCENTRADOR DE 4 PUERTOS SWITCH 140	0.00
258	6744	CONCENTRADOR DE 4 PUERTOS SWITCH 140	0.00
259	6748	ESCANER PARA DIAPOSITIVAS L530	0.00
260	6751	SWITCH CAJUN P550	0.00
261	6752	SWITCH 24 PUERTOS CAJUN P115G	0.00
262	6753	SWITCH 12 PUERTOS SUPERSTACK II	0.00
263	6754	SWITCH 24 PUERTOS CAJUN P115G	0.00
264	6819	MONITOR SVGA A COLOR 15" 521X	0.00
265	6828	COMPUTADORA PIII, 750MHZ, 128MB, 20GB, T.R GENESIS	0.00
266	6839	COMPUTADORA PIII, 750MHZ, 128MB, 20 GB, T. GENESIS	0.00
267	6841	COMPUTADORA PIII, 750MHZ, 128MB, 20GB, T.R GENESIS	0.00
268	6847	COMPUTADORA PIII, 750MHZ, 128MB, 20 GB, T. GENESIS	0.00
269	6876	COMPUTADORA PIII, 750MHZ, 128MB, 20GB, T.R GENESIS	0.00
270	6882	COMPUTADORA PIII, 750 MHZ, 128MB, 20GB, T. GENESIS	0.00
271	6908	MONITOR SVGA A COLOR 15" 521X	0.00
272	6921	MONITOR SVGA A COLOR 15" 521X	0.00
273	6929	MONITOR SVGA A COLOR 15" 521X	0.00
274	6959	MONITOR SVGA A COLOR 15" 521X	0.00
275	6964	MONITOR SVGA A COLOR 15" 521X	0.00
276	7005	MONITOR SVGA A COLOR 15" 521X	0.00
277	7011	IMPRESORA MATRIZ DE PUNTO 15" F-1180	0.00
278	7012	IMPRESORA MATRIZ DE PUNTO 15" F-1180	0.00
279	7019	MONITOR SVGA A COLOR 15" 521X	0.00
280	7034	COMPUTADORA 1000MHZ, 256MB, 30GB, CD52X, T BRAIN	0.00
281	7035	COMPUTADORA 1000MHZ, 256MB, 30GB, CD52X, T BRAIN	0.00
282	7043	COMPUTADORA P3,1000MHZ, 256MB, 30GB,CD52X BRAIN	0.00
283	7070	MONITOR SVGA A COLOR 15" LN560N	0.00
284	7111	MONITOR SVGA A COLOR 15" LN560N	0.00
285	7115	MONITOR SVGA A COLOR 15" LN560N	0.00
286	7138	COMPUTADORA 1000MHZ, 30GB, CD52X, 256MB, T GENESIS	0.00
287	7145	COMPUTADORA P3,1000MHZ, 30GB, CD52X, 256MB GENESIS	0.00
288	7176	COMPUTADORA 1000 MHZ,256 MB,30.7 GB,CD 52X GENESIS	0.00
289	7228	COMPUTADORA PIII, 20 GB, 120 MB GENESIS	0.00
290	7239	COMPUTADORA P4, 256MB, 1.6 GHZ,STAR OFFICE GENESIS	0.00
291	7250	COMPUTADORA PIII, 20 GB, 120 MB GENESIS	0.00
292	7259	LECTOR DE CODIGO DE BARRAS CON SCANNER PT815-IV	0.00

	Código	Descripción del Bien	Valor en Libros
293	7267	MONITOR 15" LN560N	0.00
294	7289	IMPRESORA HP DESKJET 840C	0.00
295	7315	REGULADOR DE CORRIENTE	0.00
296	7316	PLOTER DE 42" PARA PLANOS 500 PS	0.00
297	7350	REGULADOR 8 CONTACTOS, 1200VA R1200	0.00
298	7351	REGULADOR 4 SAL, REGULADO ALTA Y BAJA MICROVOLT 1000	0.00
299	7363	MONITOR COLOR, SVGA, 15 PULG LN563N	0.00
300	7369	IMPRESORA MATRIZ DE PUNTOS P981A	0.00
301	7651	COMPUTADORA P.3 700MHZ,128RAM CD	0.00
302	20001	MESA MESA DE TRABAJO	0.00
303	20002	MESA MESA DE TRABAJO	0.00
304	20003	ARCHIVERO CON 3 GAVETAS	0.00
305	20004	ARCHIVERO CON 3 GAVETAS	0.00
306	20005	ARCHIVERO CON 3 GAVETAS	0.00
307	20011	ARCHIVERO CON 4 CAJONES	0.00
308	20012	LIBRERO CON 6 ENTREPAÑOS Y 3 CAJONES	0.00
309	20015	MUEBLE P/COMP. C/2 ENTREPAÑOS Y CAJON	0.00
310	20018	FAX FAX MFC 670	0.00
311	20020	ARCHIVERO CON CUATRO CAJONES	0.00
312	20021	ARCHIVERO CON CUATRO CAJONES	0.00
313	20022	ARCHIVERO CON CUATRO CAJONES	0.00
314	20024	CONMUTADOR 1232 EASA-PMONE KX-T123210D	0.00
315	20026	CREDENZA CON 2 PUERTAS DE MADERA	0.00
316	20028	LIBRERO CON ENTREPAÑO Y 1 CAJON	0.00
317	20029	LIBRERO ENTREPAÑO CON 1 CAJON	0.00
318	20030	ESCRITORIO CON DOS CAJONES	0.00
319	20031	CREDENZA CON PUERTAS DE CRISTAL	0.00
320	20032	MESA PARA COMP. CON 3 ENTREPAÑOS	0.00
321	20034	ESCRITORIO CON DOS CAJONES	0.00
322	20035	LIBRERO CON 5 ENTREPAÑOS	0.00
323	20038	CREDENZA CON 2 PUERTAS DE CRISTAL	0.00
324	20038	SILLON SECRETARIAL	0.00
325	20040	SILLON SECRETARIAL	0.00
326	20041	IMPRESORA DESKJET 692C	0.00
327	20042	ESCRITORIO CON 5 CAJONES	0.00
328	20045	LIBRERO CON 4 ENTREPAÑOS	0.00
329	20047	ARCHIVERO CON 3 GAVETAS	0.00
330	20049	ARCHIVERO CON 3 GAVETAS	0.00
331	20050	CREDENZA CON 2 PUERTAS DE CRISTAL	0.00
332	20051	LIBRERO CON 5 ENTREPAÑOS	0.00
333	20052	LIBRERO CON 4 ENTREPAÑOS Y 1 CAJON	0.00
334	20053	MUEBLE PARA COMP. CON UN ENTREPAÑO	0.00
335	20055	LIBRERO 4 ENTREPAÑOS Y 1 CAJON	0.00
336	20056	ARCHIVERO CON CUATRO CAJONES	0.00
337	20057	CREDENZA CON 2 ENTREPAÑOS	0.00
338	20058	ESCRITORIO CON DOS CAJONES	0.00
339	20060	CREDENZA CON 2 ENTREPAÑOS	0.00
340	20061	LIBRERO CON 2 PUERTAS	0.00
341	20062	CREDENZA CON 2 PUERTAS DE CRISTAL	0.00
342	20063	CREDENZA CON 2 PUERTAS DE CRISTAL	0.00
343	20066	MUEBLE P/COMP. CON REPISA Y UN CAJON	0.00
344	20067	MESA	0.00
345	20068	ARCHIVERO CON 3 GAVETAS	0.00
346	20069	ARCHIVERO CON 3 GAVETAS	0.00
347	20070	ARCHIVERO CON CUATRO CAJONES	0.00
348	20071	ARCHIVERO CON CUATRO CAJONES	0.00
349	20075	ESCRITORIO CON DOS CAJONES	0.00
350	20095	CREDENZA CON PUERTAS DE CRISTAL	0.00
351	20096	MICROLOGGER CONTROL DE INSTRUCTOR Y ALMACE CR23X	0.00
352	20098	LIBRERO 4 ENTREPAÑOS Y 1 CAJON	0.00
353	20099	ESCRITORIO CON 5 CAJONES	0.00
354	20100	ARCHIVERO CON 3 GAVETAS	0.00
355	20102	CREDENZA CON PUERTAS DE CRISTAL	0.00
356	20103	SILLON EJECUTIVO	0.00
357	20104	LIBRERO CON 8 DIVISIONES Y 2 PUERTAS	0.00
358	20106	ESCRITORIO TIPO ESCUADRA, CON 5 CAJONES	0.00
359	20107	ARCHIVERO CON 4 CAJONES	0.00
360	20109	MESA PARA JUNTAS	0.00
361	20114	CREDENZA CON DOS PUERTAS DE CRISTAL	0.00
362	20116	SILLON SECRETARIAL	0.00
363	20119	SILLON SECRETARIAL	0.00
364	20120	CREDENZA CON UN SOLO CRISTAL	0.00
365	20121	CREDENZA CON 2 PUERTAS DE CRISTAL	0.00
366	20122	ESCRITORIO CON DOS CAJONES	0.00
367	20124	ESTANTE CON 8 ENTREPAÑOS	0.00

	Código	Descripción del Bien	Valor en Libros
368	20127	SILLON SECRETARIAL	0.00
369	20129	LIBRERO CON 2 ENTREPAÑOS Y 3 PUERTAS	0.00
370	20130	LIBRERO DE MADERA CON 5 SEPARADORES	0.00
371	20131	MUEBLE P/COMP. C/3 DIVIS Y PORTATECLA	0.00
372	20132	CREDENZA SIN PUERTAS	0.00
373	20137	LIBRERO CON 5 ENTREPAÑOS	0.00
374	20139	MUEBLE P/COMP. C/1 CAJON,3 ENTREPAÑOS	0.00
375	20141	ESCRITORIO CON DOS CAJONES	0.00
376	20143	ARCHIVERO CON CUATRO CAJONES	0.00
377	20144	ESCRITORIO CON DOS CAJONES	0.00
378	20145	LIBRERO CON 5 ENTREPAÑOS	0.00
379	20146	LIBRERO CON 5 ENTREPAÑOS	0.00
380	20147	LIBRERO CON 11 ENTREPAÑOS	0.00
381	20148	MUEBLE PARA COMP. CON PORTATECLADO	0.00
382	20150	ARCHIVERO CON CUATRO CAJONES	0.00
383	20151	SILLON EJECUTIVO	0.00
384	20152	ESCRITORIO CON 5 CAJONES	0.00
385	20153	MUEBLE P/COMP. C/1 DIVISION Y PORTATE	0.00
386	20156	LIBRERO CON 6 ENTREPAÑOS	0.00
387	20157	LIBRERO CON PUERTAS DE CRISTAL Y TRES	0.00
388	20158	ARCHIVERO CON 3 GAVETAS	0.00
389	20159	LIBRERO CON CINCO ENTREPAÑOS	0.00
390	20161	ESMERIL DE MESA	0.00
391	20162	COMPRESOR DE AIRE 1HP C64	0.00
392	20163	PRESA TROQUELADORA PRESION DE 25 TON 25T	0.00
393	20164	TALADRO DE BANCO 1725 RPM 1624	0.00
394	20165	ESMERIL DOBLE PIEDRA, DE BANCO 3600RPM 1788	0.00
395	20166	TALADRO DRILL PRESS ELECTRICO DE MESA 11-950	0.00
396	20167	TORNILLO DE BANCO 200 mm TBV-304	0.00
397	20168	MAQUINA DE IMPACTO CON CORTADOR DE METAL 1965	0.00
398	20169	APARATO DE ANALISIS DE GAS VIDRIO 39-540	0.00
399	20170	MOTOR DIESEL	0.00
400	20171	TRAINER	0.00
401	20172	PLANTA MINIATURA DE ENERGIA DE VAPOR SE2	0.00
402	20173	PLANTA MINIATURA CON PRESION DE VAPOR M71RH	0.00
403	20174	CALDERA CON 4 LLANTAS	0.00
404	20176	BANDA TRANSPORTADORA MIDE LA POTENCIA DEL MOTOR T V	0.00
405	20177	MESA DE TRABAJO DE LABORATORIO	0.00
406	20178	GABINETE CON 2 PUERTAS Y 4 ENTREPAÑOS	0.00
407	20180	MESA DE TRABAJO DE LABORATORIO	0.00
408	20182	MESA DE TRABAJO CON ESTANTE Y CORRI	0.00
409	20183	MESA DE TRABAJO DE LABORATORIO	0.00
410	20184	MESA DE TRABAJO DE LABORATORIO	0.00
411	20185	MESA DE TRABAJO DE LABORATORIO	0.00
412	20188	HORNO PARA FUNDIR CON MEDIDOR DE TEMPERATURA I-160	0.00
413	20189	MAQUINA DE SOLDAR 225-AC	0.00
414	20190	MAQUINA DE SOLDAR	0.00
415	20191	MAQUINA DE SOLDAR PRIMARIO 127/220V, SEC 25V MI-180CA	0.00
416	20192	ESCRITORIO CON 2 CAJONES	0.00
417	20195	ESTANTE CON 5 ENTREPAÑOS	0.00
418	20196	ESTANTE CON 5 ENTREPAÑOS	0.00
419	20197	GABINETE CON 2 PUERTAS Y 4 ENTREPAÑOS	0.00
420	20198	ESTANTE CON 6 ENTREPAÑOS	0.00
421	20199	ESTANTE CON 6 ENTREPAÑOS	0.00
422	20201	MICROSCOPIO METALURGICO U11	0.00
423	20203	MESA DE TRABAJO DE LABORATORIO	0.00
424	20205	MOTOR DE DOS TIEMPOS MARK III	0.00
425	20206	DINAMOMETRO ELECTRICO DG-1	0.00
426	20207	APARATO DE ANALISIS MICROESTRUCTURAL 1 SIMPLIMET II	0.00
427	20208	PLANTA TURBOGAS DESARMADA	0.00
428	20209	CREDENZA CON 2 PUERTAS DE CRISTAL	0.00
429	20210	CREDENZA CON 2 PUERTAS DE CRISTAL	0.00
430	20211	CREDENZA CON 2 PUERTAS DE MADERA	0.00
431	20213	ESCRITORIO CON DOS CAJONES	0.00
432	20215	MUEBLE PARA IMPRESORA C/3 DIVISIONES	0.00
433	20218	MESA DE TRABAJO	0.00
434	20225	MUEBLE PARA COMPUTADORA C/4 DIVISIONE	0.00
435	20226	CREDENZA CON PUERTAS DE CRISTAL	0.00
436	20228	ESCRITORIO CON DOS CAJONES	0.00
437	20229	ARCHIVERO CON CUATRO CAJONES	0.00
438	20230	ESTANTE CON 6 ENTREPAÑOS	0.00
439	20231	ESTANTE CON 6 ENTREPAÑOS	0.00
440	20232	CREDENZA CON PUERTAS DE CRISTAL	0.00
441	20233	SILLON EJECUTIVO	0.00
442	20234	ESCRITORIO CON DOS CAJONES Y LLAVE	0.00

	Código	Descripción del Bien	Valor en Libros
443	20235	MUEBLE P/COMP.C/3 ENTREPAÑOS Y PORTAT	0.00
444	20236	CREDENZA CON PUERTAS DE CRISTAL	0.00
445	20237	CREDENZA CON PUERTAS DE CRISTAL	0.00
446	20239	ESCRITORIO CON DOS CAJONES	0.00
447	20240	LIBRERO CON 5 ENTREPAÑOS	0.00
448	20241	MUEBLE PARA COMPUTADORA CON PORTATECL	0.00
449	20242	LIBRERO CON 5 ENTREPAÑOS	0.00
450	20243	LIBRERO CON 5 ENTREPAÑOS	0.00
451	20246	SILLON SECRETARIAL	0.00
452	20249	CREDENZA CON PUERTAS DE CRISTAL	0.00
453	20250	CREDENZA CON PUERTAS DE CRISTAL	0.00
454	20251	SILLON SECRETARIAL	0.00
455	20252	ESCRITORIO CON 2 CAJONES	0.00
456	20255	CREDENZA PUERTAS DE CRISTAL	0.00
457	20256	ESCRITORIO CON 2 CAJONES	0.00
458	20257	POTENCIOMETRO 05943-00-05	0.00
459	20258	FUENTE DE PODER SYSRTEM 2000	0.00
460	20259	GENE CYCLER GENE CYCLER	0.00
461	20260	CONTROLADOR DE TEMPERATURA CONSTANTE 8000	0.00
462	20261	REVELADOR DE RAYOS UV	0.00
463	20263	BOMBA DE VACIO C55KXFEB-2965	0.00
464	20264	ESTUFA DE VACIO 3610	0.00
465	20265	MUFLA M 525 M 525	0.00
466	20268	AGITADOR MECANICO 42110520268	0.00
467	20269	CONTROLADOR DE TEMPERATURA CONSTANTE 1116	0.00
468	20270	ELECTROFORESIS MULTIPHOR II	0.00
469	20271	ELECTROFORESIS FUENTE DE PODER EPS 3500XL	0.00
470	20272	CENTRIFUGA Z 320	0.00
471	20273	REFRIGERADOR EXHIBIDOR RC-644W	0.00
472	20274	REFRIGERADOR	0.00
473	20275	LIOfILIZADOR ESTILO CONSOLA	0.00
474	20277	VORTEX	0.00
475	20279	CAMARA FOTOGRAFICA EOS REBEL X S	0.00
476	20280	FUENTE DE PODER ARG LAMP	0.00
477	20281	MICROSCOPIO DE EPIFLUORESCENCIA	0.00
478	20282	ILUMINADOR DE MICROSCOPIO C/HBO 50	0.00
479	20283	MICROSCOPIO 1884	0.00
480	20284	MEDIDOR CONTROLADOR DE CO2 DIGITAL 29100-00	0.00
481	20286	INCUBADORA DE BAJA TEMPERATURA 815	0.00
482	20287	AGITADOR PARA BOTELLA O TUBO	0.00
483	20289	MUESTREADOR DE AIRE PORTATIL HV2000	0.00
484	20290	MUESTREADOR DE AIRE PORTATIL HV2000	0.00
485	20292	BOMBA DRIVE	0.00
486	20293	BOMBA 7568-00	0.00
487	20294	BOMBA PERISTALTICA PORTATIL 7520-25	0.00
488	20295	BOMBA PERISTALTICA PORTATIL 7520-25	0.00
489	20296	BOMBA PERISTALTICA PORTATIL 7533-40	0.00
490	20297	BOMBA PERISTALTICA PORTATIL 7533-40	0.00
491	20298	BOMBA PERISTALTICA PORTATIL 7533-40	0.00
492	20299	BOMBA PERISTALTICA PORTATIL 7533-40	0.00
493	20300	CAMARA FOTOGRAFICA PARA FOTOS INSTANTANEAS T6560-4	0.00
494	20301	SISTEMA DE BOMBEO Y MEDICION DE PH 7142	0.00
495	20302	MEDIDOR DE OD 58	0.00
496	20304	MEDIDOR DE OD 5946-70	0.00
497	20305	MEDIDOR DE OD 5946-70	0.00
498	20307	MEDIDOR DE OXIGENO PORTATIL 5513-55	0.00
499	20308	CONDUCTIMETRO 33	0.00
500	20309	CONDUCTIMETRO PORTATIL 3	0.00
501	20310	SONOMETRO 452	0.00
502	20311	SONOMETRO 022379	0.00
503	20312	KIT PARA MUESTREO GENERAL 8014-400A	0.00
504	20314	PROBADOR DE SODIO PARA AGUA SUAVE 05839-00	0.00
505	20315	REFRACTOMETRO PORTATIL S-28	0.00
506	20316	REFRACTOMETRO PORTATIL S-28	0.00
507	20317	REFRACTOMETRO PORTATIL S-100	0.00
508	20318	ULTRA CONGELADOR ULTRA II ULT2140-9	0.00
509	20319	FERMENTADORA DE ALTA DENSIDAD 29500	0.00
510	20320	MICROFEMENTADOR MF-114	0.00
511	20322	ESCRITORIO CON DOS CAJONES	0.00
512	20328	ESCRITORIO CON 2 CAJONES	0.00
513	20329	LIBRERO CON CINCO ENTREPAÑOS	0.00
514	20333	SILLA DE VISITANTE	0.00
515	20334	SILLA DE VISITANTE	0.00
516	20335	SILLA DE VISITANTE	0.00
517	20336	SILLA DE VISITANTE	0.00

	Código	Descripción del Bien	Valor en Libros
518	20337	SILLA DE VISITANTE	0.00
519	20339	SILLA DE VISITANTE	0.00
520	20340	SILLA DE VISITANTE	0.00
521	20341	SILLA DE VISITANTE	0.00
522	20342	SILLA DE VISITANTE	0.00
523	20343	CAMPANA DE FLUJO LAMINAR GHFLA24	0.00
524	20346	BAÑO MARIA CON AGITACION 3540	0.00
525	20347	HORNO ESTERILIZADOR	0.00
526	20348	TANQUE CRIOGENICO BLO CANE 47	0.00
527	20349	INCUBADORA DE USO GENERAL 1535	0.00
528	20350	INCUBADORA BACTERIOLOGICA	0.00
529	20351	INCUBADORA DE LABORATORIO 2550	0.00
530	20353	BOMBA PORTATIL 1HP AP-125	0.00
531	20354	BOMBA 1 HP AP-125	0.00
532	20355	PARRILLA ELECTRICA C/ AGITADOR METALICO	0.00
533	20356	PARRILLA ELECTRICA C/ AGITADOR METALICO	0.00
534	20357	DETECTOR DE GAS CO Y COMBUSTIBLE 8800	0.00
535	20359	REFRIGERADOR	0.00
538	20381	AUTOCLAVE 8000-DSE	0.00
537	20363	BAÑO DE AGUA CON AGITACION 3535	0.00
538	20366	EQUIPO PARA ELECTROFORESIS FLUR-VIS	0.00
539	20368	INCUBADORA 30°C EC/334	0.00
540	20371	MICROSCOPIO COMPUESTO M1000-D	0.00
541	20372	MICROSCOPIO COMPUESTO 317715	0.00
542	20373	ESPECTOFOTOMETRO SPECTRONIC 20	0.00
543	20374	MOLINO WILEY 435A	0.00
544	20377	REFRIGERADOR CTH24GRE	0.00
545	20381	INCUBADORA 1545	0.00
546	20382	INCUBADORA IMPERIAL II	0.00
547	20384	CAMARA DE LUZ ULTRAVIOLETA VISIBLE CC-20	0.00
548	20385	CONTADOR DE COLONIAS 3325	0.00
549	20386	MICROSCOPIO ESTEREOSCOPIO 40	0.00
550	20388	HORNO DE CALOR SECO	0.00
551	20390	HORNO DE CALOR SECO	0.00
552	20391	BOMBA DE VACIO	0.00
553	20393	SILLA VISITA	0.00
554	20395	SILLA DE VISITA	0.00
555	20401	ENGARGOLADORA	0.00
556	20402	MESA DE TRABAJO	0.00
557	20404	MESA DE TRABAJO	0.00
558	20406	MESA DE TRABAJO	0.00
559	20406	SILLA VISITANTE	0.00
560	20408	SILLA VISITANTE	0.00
561	20409	SILLA VISITANTE	0.00
562	20410	SILLA VISITANTE	0.00
563	20411	SILLON SECRETARIAL	0.00
564	20413	SILLA VISITANTE	0.00
565	20417	SILLA VISITANTE	0.00
566	20418	SILLA VISITANTE	0.00
567	20421	SILLA VISITANTE	0.00
568	20422	SILLA VISITANTE	0.00
569	20424	SILLA VISITANTE	0.00
570	20425	ESTANTE CON 5 ENTREPAÑOS AMBOS LADOS	0.00
571	20427	ESTANTE CON 5 ENTREPAÑOS AMBOS LADOS	0.00
572	20430	ESTANTE CON 6 ENTREPAÑOS	0.00
573	20433	ESTANTE CON 18 ENTREPAÑOS (6*3)	0.00
574	20437	ARCHIVERO CON 3 GAVETAS	0.00
575	20439	ESCRITORIO CON DOS CAJONES	0.00
576	20440	LIBRERO CON 3 ENTREPAÑOS	0.00
577	20442	MESA DE TRABAJO	0.00
578	20443	LIBRERO CON 6 ENTREPAÑOS	0.00
579	20444	ESCRITORIO CON DOS CAJONES	0.00
580	20445	ESCRITORIO CON DOS CAJONES	0.00
581	20446	LIBRERO CON 6 ENTREPAÑOS Y PUERTA	0.00
582	20447	SILLON SECRETARIAL	0.00
583	20448	ESCRITORIO CON DOS CAJONES	0.00
584	20450	LIBRERO CON 6 ENTREPAÑOS	0.00
585	20451	ARCHIVERO CON 3 GAVETAS	0.00
586	20453	LIBRERO CON 4 ENTREPAÑOS Y 2 PUERTAS	0.00
587	20454	CREDENZA CON PUERTAS DE CRISTAL	0.00
588	20455	ESCRITORIO CON DOS CAJONES CON LLAVE	0.00
589	20456	ESCRITORIO CON DOS CAJONES Y LLAVES	0.00
590	20457	MESA DE TRABAJO CON ESTRUCTURA DE M	0.00
591	20459	LIBRERO CON 5 ENTREPAÑOS	0.00
592	20466	SILLA DE VISITA	0.00

	Código	Descripción del Bien	Valor en Libros
593	20467	SILLA DE VISITA	0.00
594	20478	SILLA DE VISITA	0.00
595	20479	SILLON SECRETARIAL	0.00
596	20481	MESA DE TRABAJO INDIVIDUAL	0.00
597	20482	MESA DE TRABAJO INDIVIDUAL	0.00
598	20483	MESA DE TRABAJO INDIVIDUAL	0.00
599	20484	MESA DE TRABAJO INDIVIDUAL	0.00
600	20485	MESA DE TRABAJO INDIVIDUAL	0.00
601	20486	MESA DE TRABAJO INDIVIDUAL	0.00
602	20488	MESA DE TRABAJO INDIVIDUAL	0.00
603	20489	MESA DE TRABAJO INDIVIDUAL	0.00
604	20490	MESA DE TRABAJO INDIVIDUAL	0.00
605	20493	SILLA DE SALON DE JUNTAS	0.00
606	20494	SILLA DE SALON DE JUNTAS	0.00
607	20495	SILLA DE SALON DE JUNTAS	0.00
608	20496	SILLA DE SALON DE JUNTAS	0.00
609	20497	SILLA DE SALON DE JUNTAS	0.00
610	20498	SILLA DE SALON DE JUNTAS	0.00
611	20499	SILLA DE SALON DE JUNTAS	0.00
612	20500	SILLA DE SALON DE JUNTAS	0.00
613	20501	SILLA DE SALON DE JUNTAS	0.00
614	20502	SILLA DE SALON DE JUNTAS	0.00
615	20510	SILLA DE VISITA	0.00
616	20513	SILLA DE VISITA	0.00
617	20518	SILLA DE VISITA	0.00
618	20519	SILLA DE VISITA	0.00
619	20520	ESCRITORIO VISTA DE HULE CON DOS CAJONES	0.00
620	20522	CREDENZA CON 2 PUERTAS DE CRISTAL	0.00
621	20532	SILLA DE VISITA	0.00
622	20534	SILLA DE VISITA	0.00
623	20535	SILLA DE VISITA	0.00
624	20537	SILLA DE VISITA	0.00
625	20538	SILLA DE VISITA	0.00
626	20539	SILLA DE VISITA	0.00
627	20541	SILLA VISITA	0.00
628	20542	ESCRITORIO CON 2 CAJONES	0.00
629	20544	SILLA VISITA	0.00
630	20545	ESCRITORIO CON DOS CAJONES CON LLAVE	0.00
631	20547	CREDENZA CON PUERTAS DE CRISTAL	0.00
632	20549	LIBRERO CON 5 ENTREPAÑOS Y 2 DIVISIONE	0.00
633	20556	SILLA DE VISITA	0.00
634	20557	SILLA DE VISITA	0.00
635	20562	SILLA DE VISITA	0.00
636	20563	SILLA DE VISITA	0.00
637	20564	SILLON DE DESCANSO	0.00
638	20565	SILLON DE DESCANSO	0.00
639	20566	SILLON DE DESCANSO	0.00
640	20568	SILLA DE VISITA	0.00
641	20569	SILLA DE VISITA	0.00
642	20574	HORNO DE CALOR SECO 107801	0.00
643	20577	BOMBA DE VACIO D 75	0.00
644	20578	EQUIPO KJELDHAL 21232-C2	0.00
645	20579	PARRILLA ELECTROMAGNETICA 1268	0.00
646	20580	PARRILLA ELECTROMAGNETICA 1268	0.00
647	20581	ESPECTROFOTOMETRO DE VIS-IR 35	0.00
648	20583	CONDUCTIMETRO 31	0.00
649	20586	CENTRIFUGA GS-6K	0.00
650	20588	DIGESTOR DE FIBRA CRUDA DE 6 UNIDADES 30001	0.00
651	20591	HORNO M	0.00
652	20592	DESTILADOR MICRO KJELDHAL	0.00
653	20593	DIGESTOR MICRO KJELDAHL	0.00
654	20595	BALANZA PARA HUMEDAD 6010	0.00
655	20599	INCUBADORA BAJA TEMPERATURA 150	0.00
656	20601	MOLINO WILEY	0.00
657	20602	DISPERSOR DE TEXTURA 936-2	0.00
658	20603	DISPERSOR DE TEXTURA 936-2	0.00
659	20606	DIGESTOR DE FIBRA CRUDA DE 2 UNIDADES	0.00
660	20607	DESTILADOR MICRO KJELDHAL	0.00
661	20608	COMPRESOR DOA-P104-AA	0.00
662	20609	ANALIZADOR DIGITAL DE FLAMA 2655-00	0.00
663	20610	DILUTOR PARA FLAMOMETRO 805	0.00
664	20611	BALANZA DUAL 2 KG	0.00
665	20619	PARRILLA DE 6 UNIDADES	0.00
666	20620	ESPECTROFOTOMETRO 20 D SPECTRONIC	0.00
667	20621	POTENCIOMETRO EA940	0.00

	Código	Descripción del Bien	Valor en Libros
668	20622	PLATO AUTOROTATORIO 1580	0.00
669	20625	CROMATOGRAFO DE GASES 3800	0.00
670	20626	GENERADOR DE HIDROGENO 15EHG281	0.00
671	20628	CONGELADOR PARA SOLVENTE 3552	0.00
672	20630	CONGELADOR	0.00
673	20631	BALANZA ANALITICA BP221S	0.00
674	20632	BALANZA ANALITICA H-542	0.00
675	20633	DIGESTOR CON REGULADOR BD20	0.00
676	20634	DIGESTOR CON REGULADOR BD40	0.00
677	20635	FOTOCOLORIMETRO 900-3	0.00
678	20639	BALANZA DE TORSION DH-4	0.00
679	20640	BALANZA DE TORSION DH-4	0.00
680	20641	ROTAVAPOR 461	0.00
681	20644	PARRILLA DE CALENTAMIENTO 1268	0.00
682	20645	REGULADOR CAP 500 V 23-13-5	0.00
683	20647	HORNO DE CONVECCION 368A	0.00
684	20650	AGITADOR PARA TUBOS	0.00
685	20652	TERMOMETRO DIGITAL 871	0.00
686	20653	ESPECTROFOTOMETRO DE ABS. ATOMICA SPECTRAA220	0.00
687	20655	LIMPIADOR ULTRASONICO 32	0.00
688	20656	ARRANCADOR 1 Y 3 FASES 120 V DC-AC, 1/3HP EC644-10	0.00
689	20657	ARRANCADOR 1 Y 3 FASES 120 V DC-AC, 1/3HP EC644-10	0.00
690	20658	ARRANCADOR 1 Y 3 FASES 120 V DC-AC, 1/3HP EC644-10	0.00
691	20659	ARRANCADOR 1 Y 3 FASES 120 V DC-AC, 1/3HP EC644-10	0.00
692	20660	ARRANCADOR 1 Y 3 FASES 120 V DC-AC, 1/3HP EC644-10	0.00
693	20661	ARRANCADOR CEMF 1/3HP, 2IN-2OUT EC613-57	0.00
694	20662	ARRANCADOR CEMF 1/3HP, 2IN-2OUT EC613-57	0.00
695	20663	ARRANCADOR 3 Y 4 PUNTOS 125Vcd,1/3HP EC613-56	0.00
696	20664	ARRANCADOR 3 Y 4 PUNTOS 125Vcd,1/3HP EC613-56	0.00
697	20665	CONTROL VELOCIDAD ARMADURA 150V AC-DC 1/3HP EC613-54	0.00
698	20666	CONTROL VELOCIDAD ARMADURA 150V AC-DC 1/3HP EC613-54	0.00
699	20667	CONTROL VELOCIDAD ARMADURA 150V AC-DC 1/3HP EC613-54	0.00
700	20668	CONTROL VELOCIDAD ARMADURA 150V AC-DC 1/3HP EC613-54	0.00
701	20669	CONTROL VELOCIDAD ARMADURA 125Vdc,1/3HP EC613-58	0.00
702	20670	CONTROL VELOCIDAD ARMADURA 125Vdc,1/3HP EC613-58	0.00
703	20671	CONTROL VELOCIDAD ARMADURA 125Vdc,1/3HP EC613-58	0.00
704	20672	TRANSFORMADOR TRIFASICO 240VA, 60HZ EC605-45	0.00
705	20673	TRANSFORMADOR TRIFASICO 240VA, 60HZ EC605-45	0.00
706	20674	AUTOTRANSFORMADOR VARIABLE SALIDA 0-240 VAC,20 A 3F140-25	0.00
707	20675	AUTOTRANSFORMADOR VARIABLE SALIDA 0-240 VAC,20 A 3F140-25	0.00
708	20676	FRENO PRONY 2 KG. MAXIMO EC613-43	0.00
709	20677	FRENO PRONY 2 KG. MAXIMO EC613-43	0.00
710	20678	FRENO PRONY 2 KG. MAXIMO EC613-43	0.00
711	20679	FRENO-PRONY 2 KG. MAXIMO EC613-43	0.00
712	20680	FRENO PRONY 2 KG. MAXIMO EC613-43	0.00
713	20681	LAMPARA ESTROBOSCOPICA LUZ INTERMITENTE EC613-68	0.00
714	20682	LAMPARA ESTROBOSCOPICA LUZ INTERMITENTE EC613-68	0.00
715	20683	PINZA DE CORRIENTE AC/DC 400 AMP MAX Y8100	0.00
716	20684	PINZA DE CORRIENTE AC/DC 400 AMP MAX Y8100	0.00
717	20685	PINZA DE CORRIENTE AC/DC 400 AMP MAX Y8100	0.00
718	20686	PINZA DE CORRIENTE AC/DC 400 AMP MAX Y8100	0.00
719	20687	PINZA DE CORRIENTE AC/DC 400 AMP MAX Y8100	0.00
720	20688	RELEVADOR DE TIEMPO 0.5-100 segundos EC644-66	0.00
721	20689	RELEVADOR DE TIEMPO 0.5-100 segundos EC644-66	0.00
722	20690	RELEVADOR DE TIEMPO 0.5-100 segundos EC644-66	0.00
723	20691	RELEVADOR DE TIEMPO 0.5-100 segundos EC644-66	0.00
724	20692	CARGAS COMBINADAS 3 CARGAS RESISTIVA E INDUCTIVA EC613-50	0.00
725	20693	CARGAS COMBINADAS 3 CARGAS RESISTIVA E INDUCTIVA EC613-50	0.00
726	20696	TRANSFORMADOR DE DEMOSTRACION 240VA, 60HZ EC605-40	0.00
727	20699	TRANSFORMADOR DE DEMOSTRACION 240VA, 60HZ EC605-40	0.00
728	20701	AUTOTRANSFORMADOR SALIDA 208,166,135,120,104 VAC EC605-60	0.00
729	20702	CONTROLADOR ESTATICO SIMULAR COMPUERTAS LOGICAS EC642-70	0.00
730	20703	CONTROLADOR ESTATICO SIMULAR COMPUERTAS LOGICAS EC642-70	0.00
731	20704	CONTROLADOR VELOCIDAD POR SCR VARIAR VELOCIDAD EC613-67	0.00
732	20705	CONTROLADOR VELOCIDAD POR SCR VARIAR VELOCIDAD EC613-67	0.00
733	20706	FRENO ELECTROMAGNETICO FRENAR MOTOR POR ELECTROMAGNET EC613-46	0.00
734	20707	AMPERIMETRO AC PARA TABLERO RANGO 0-100 AMPERES GA-372	0.00
735	20708	AMPERIMETRO AC PARA TABLERO RANGO 0-100 AMPERES GA-372	0.00
736	20709	AMPERIMETRO AC PARA TABLERO RANGO 0-100 AMPERES GA-372	0.00
737	20710	AMPERIMETRO AC PARA TABLERO RANGO 0-100 AMPERES GA-372	0.00
738	20711	VOLTIMETRO AC P/TABLERO 0-150V GA-372	0.00
739	20713	MILIAMPERIMETRO DC 3 RANGOS 0-10,0-100,0-1000 mA EC404-30	0.00
740	20714	MILIAMPERIMETRO DC 3 RANGOS 0-10,0-100,0-1000 mA EC404-30	0.00
741	20715	MILIAMPERIMETRO DC 3 RANGOS 0-10,0-100,0-1000 mA EC404-30	0.00
742	20716	MILIAMPERIMETRO DC 3 RANGOS 0-10,0-100,0-1000 mA EC404-30	0.00



INSTITUTO TECNOLÓGICO DE SONORA
Educar para Trascender

Instituto Tecnológico de Sonora

5 de Febrero No. 818 sur

T. (644) 410-09-00

C.P. 85000 Ciudad Obregón, Sonora, México.

www.itson.mx

Nota: Por el volumen del Formato ETCA-IV-04 Relación de Bienes que Componen su Patrimonio, no se imprime en su totalidad, por lo que se proporcionara en forma electrónica.

	Código	Descripción del Bien	Valor en Libros
74836	115056	SILLON SECRETARIAL ERGONOMICO C/MALLA	1,576.80
74837	115057	SILLON SECRETARIAL ERGONOMICO C/MALLA	1,576.80
74838	115058	SILLON SECRETARIAL ERGONOMICO C/MALLA	1,576.80
74839	115059	MINI SPLIT PISO TECHO 3 TON INVERTER FKLUCU16DM362H	47,438.31
74840	115060	MINI SPLIT PISO TECHO 3 TON INVERTER FKLUCU16DM362H	47,438.31
74841	115061	MINI SPLIT PISO TECHO 3 TON INVERTER FKLUCU16DM362H	47,438.31
74842	115062	MINI SPLIT PISO TECHO 3 TON INVERTER FKLUCU16DM362H	47,438.31
74843	115063	MINI SPLIT PISO TECHO 3 TON INVERTER FKLUCU16DM362H	47,438.30
74844	115064	MINI SPLIT PISO TECHO 3 TON INVERTER FKLUCU16DM362H	47,438.31
74845	115065	MINI SPLIT PISO TECHO 3 TON INVERTER FKLUCU16DM362H	47,438.31
74846	115066	MINI SPLIT PISO TECHO 3 TON INVERTER FKLUCU16DM362H	47,438.30
74847	115067	MINI SPLIT PISO TECHO 3 TON INVERTER FKLUCU16DM362H	47,438.30
74848	115068	MINI SPLIT PISO TECHO 3 TON INVERTER FKLUCU16DM362H	47,438.30
74849	115069	MINI SPLIT PISO TECHO 3 TON INVERTER FKLUCU16DM362H	47,438.30
74850	115070	MINI SPLIT PISO TECHO 3 TON INVERTER FKLUCU16DM362H	47,438.30
74851	115071	MINI SPLIT PISO TECHO 3 TON INVERTER FKLUCU16DM362H	47,438.30
74852	115072	MINI SPLIT PISO TECHO 3 TON INVERTER FKLUCU16DM362H	47,438.30
74853	115073	MINI SPLIT PISO TECHO 3 TON INVERTER FKLUCU16DM362H	47,438.30
74854	115074	MINI SPLIT PISO TECHO 3 TON INVERTER FKLUCU16DM362H	47,438.30
74855	115075	TALADRO INALAMBRICO 20V 1/2" C/ACCESOR TALI-20P2K	1,118.06
74856	115076	MINI SPLIT PISO TECHO 3 TON INVERTER FKLUCU16DM362H	47,438.31
74857	115077	MINI SPLIT PISO TECHO 3 TON INVERTER FKLUCU16DM362H	47,438.30
74858	115078	MINI SPLIT PISO TECHO 3 TON INVERTER FKLUCU16DM362H	47,166.99
74859	115079	MINI SPLIT PISO TECHO 3 TON INVERTER FKLUCU16DM362H	47,166.99
74860	115080	AIRE ACONDICIONADO TIPO PAQUETE 5 TON INVERTER FKLPK118GM802H	82,196.39
74861	115081	AIRE ACONDICIONADO TIPO PAQUETE 5 TON INVERTER FKLPK118GM602H	82,196.39
74862	115082	AIRE ACONDICIONADO TIPO PAQUETE 5 TON INVERTER FKLPK118GM602H	82,196.39
74863	115083	AEROCOOLER EVAPORATIVO 6800PCM M8800H	30,975.73
74864	115084	AIRE ACONDICIONADO TIPO PAQUETE 10 TON INVERTER MQ1203M	174,551.43
74865	115085	AIRE ACONDICIONADO TIPO PAQUETE 10 TON INVERTER MQ1203M	223,411.67
74866	115086	AIRE ACONDICIONADO TIPO PAQUETE 10 TON INVERTER MQ1203M	223,411.67
74867	115087	CAMPANA DE EXTRACCION DE HUMOS 130X90X50	21,672.66
74868	115088	CAMPANA DE EXTRACCION DE HUMOS 130X90X50	21,672.66
74869	115089	CAMPANA DE EXTRACCION DE HUMOS 130X90X50	21,672.66
74870	115090	CAMPANA DE EXTRACCION DE HUMOS 130X90X50	21,672.66
74871	115091	CAMPANA DE EXTRACCION DE HUMOS 190X90X50	24,524.34
74872	115092	MODULO DE INSPECCION CON SENSOR DE VISION Y MONITOR IV-500CA	108,971.18
74873	115093	MODULO DE INSPECCION CON SENSOR DE VISION Y MONITOR IV-500CA	108,971.18
74874	115094	CAMARA DE ELECTROFORESIS HORIZONTAL CS-SPCT	36,969.67
74875	115095	CAMARA DE ELECTROFORESIS HORIZONTAL CS-SPCT	36,969.66
74876	115096	ASPIRADORA DE 5GAL 3.5HP WD-5 MA	1,187.19
74877	115097	AIRE ACONDICIONADO TIPO PAQUETE 10 TON INVERTER MQ1203M	223,411.67
74878	115098	AIRE ACONDICIONADO TIPO PAQUETE 10 TON INVERTER MQ1203M	223,411.67
74879	115099	MESA TIPO ISLA	95,567.32
74880	115100	MESA TIPO ISLA	95,567.32
74881	115101	MESA A MURO	414,110.29
74882	115102	ACERVO BIBLIOGRAFICO LOTE CON 134 LIBROS	94,117.92
74883	115103	DISCO DURO DE 5TB 2.5" STKM5000400	2,491.66
74884	115104	DISCO DURO DE 5TB 2.5" STKM5000400	2,491.66
74885	115105	DISCO DURO DE 2TB HDTB520XK3AA	1,341.66
74886	115106	DISCO DURO DE 2TB DTB520	1,341.66
74887	115107	DISCO DURO DE 2TB STKM2000400	1,648.34
74888	115108	MINI SPLIT 3 TON PISO TECHO SOLO FRIO CA13NA036BNG	33,899.69
74889	115109	MINI SPLIT 3 TON PISO TECHO SOLO FRIO CA13NA036BNG	33,899.69
74890	115110	MINI SPLIT 3 TON PISO TECHO SOLO FRIO CA13NA036BNG	33,899.69
74891	115111	MINI SPLIT 3 TON PISO TECHO SOLO FRIO CA13NA036BNG	33,899.69
74892	115112	MINI SPLIT 2 TON PISO TECHO SOLO FRIO YFJE24BZTMCM	26,899.66
74893	115113	MINI SPLIT 2 TON PISO TECHO SOLO FRIO YFJE24BZTMCM	26,899.66
74894	115114	MINI SPLIT 2 TON PISO TECHO SOLO FRIO YFJE24BZTMCM	26,899.66
74895	115115	MINI SPLIT 2 TON PISO TECHO SOLO FRIO YFJE24BZTMCM	26,899.66
74896	115116	MINI SPLIT 2 TON PISO TECHO SOLO FRIO YFJE24BZTMCM	26,899.66
74897	115117	MINI SPLIT 2 TON PISO TECHO SOLO FRIO YFJE24BZTMCM	26,899.66
74898	115118	MINI SPLIT 2 TON PISO TECHO SOLO FRIO YFJE24BZTMCM	26,899.66
74899	115119	MINI SPLIT DE 1 TON 19 SEER SOLO FRIO 53ELC123C220	6,413.45
74900	115120	MINI SPLIT 2 TON PISO TECHO SOLO FRIO YFJE24BZTMCM	26,899.66
74901	115121	MINI SPLIT DE 1 TON 19 SEER SOLO FRIO 53ELC123C220	6,413.45
74902	115122	MINI SPLIT DE 1 TON 19 SEER SOLO FRIO 53ELC123C220	6,413.45
74903	115123	MINI SPLIT DE 1 TON 19 SEER SOLO FRIO 53ELC123C220	6,413.45
74904	115124	MINI SPLIT 2 TON 19 SEER SOLO FRIO 53ELC243C	15,731.16
74905	115125	MINI SPLIT 3 TON 17 SEER FRIO/CALOR 53AEQ383A	25,976.91
74906	115126	MINI SPLIT DE 1 TON 19 SEER SOLO FRIO 53ELC123C	8,921.69
74907	115127	MINI SPLIT DE 1 TON 19 SEER SOLO FRIO 53ELC123C	8,921.69
74908	115128	MINI SPLIT DE 1 TON 19 SEER SOLO FRIO 53ELC123C	12,745.26
74909	115129	AIRE ACONDICIONADO DE 5 TONELADAS MVD-V60WDH1	155,197.69
74910	115130	AIRE ACONDICIONADO DE 5 TONELADAS MVD-V60WDH1	155,197.69

	Código	Descripción del Bien	Valor en Libros
74911	115131	AIRE ACONDICIONADO DE 5 TONELADAS MVD-V60WDH1	155,197.69
74912	115132	MINI SPLIT 3 TON PISO TECHO 4TXK6536G1000AA	29,899.58
74913	115133	MINI SPLIT 3 TON PISO TECHO 4TXK6536G1000AA	29,899.58
74914	115134	MINI SPLIT DE 1 TON SOLO FRIO 38PXQ123C	8,704.20
74915	115135	MINI SPLIT DE 1 TON SOLO FRIO 38PXQ123C	8,704.20
74916	115136	MINI SPLIT DE 1 TON SOLO FRIO 38PXQ123C	8,704.20
74917	115137	MINI SPLIT DE 1 TON SOLO FRIO 38PXQ123C	8,704.20
74918	115138	MINI SPLIT DE 1.5 TON SOLO FRIO 38PXQ183C	11,730.89
74919	115139	MINI SPLIT DE 2 TON SOLO FRIO 38PXQ243C	14,911.13
74920	115140	MINI SPLIT DE 2 TON PISO TECHO 4TXK6524G1000AA	26,904.80
74921	115141	MINI SPLIT DE 2 TON PISO TECHO 4TXK6524G1000AA	26,904.80
74922	115142	MINI SPLIT DE 2 TON PISO TECHO 4TXK6524G1000AA	26,904.80
74923	115143	MINI SPLIT DE 2 TON PISO TECHO 4TXK6524G1000AA	26,904.80
74924	115144	MINI SPLIT DE 2 TON PISO TECHO 4TXK6524G1000AA	26,904.80
74925	115145	MINI SPLIT DE 2 TON PISO TECHO 4TXK6524G1000AA	26,904.80
74926	115146	MINI SPLIT DE 2 TON PISO TECHO 4TXK6524G1000AA	26,904.80
74927	115147	MINI SPLIT DE 2 TON PISO TECHO 4TXK6524G1000AA	26,904.80
74928	115148	CAÑON FULL HD 1920X1080 PF510Q	12,823.24
74929	115149	CAÑON FULL HD 1920X1080 PF510Q	12,823.24
74930	115150	SILLON TIPO CAJERO	4,319.79
74931	115151	SILLON TIPO CAJERO	4,319.79
74932	115152	MINISPLIT 3 TONELADAS INVERTER FRIOCALOR FKLCU1160M362H	48,116.00
74933	115153	MINISPLIT 3 TONELADAS INVERTER FRIOCALOR FKLCU1160M362H	48,116.00
74934	115154	MINISPLIT 3 TONELADAS INVERTER FRIOCALOR FKLCU1160M362H	48,116.00
74935	115155	MINISPLIT 3 TONELADAS INVERTER FRIOCALOR FKLCU1160M362H	48,116.00
74936	115156	MINISPLIT 3 TONELADAS INVERTER FRIOCALOR FKLCU1160M362H	48,116.00
74937	115157	MINISPLIT 3 TONELADAS INVERTER FRIOCALOR FKLCU1160M362H	48,116.00
74938	115158	MINISPLIT 3 TONELADAS INVERTER FRIOCALOR FKLCU1160M362H	48,115.99
74939	115159	MINISPLIT 3 TONELADAS INVERTER FRIOCALOR FKLCU1160M362H	48,115.99
74940	115160	MINISPLIT 3 TONELADAS INVERTER FRIOCALOR FKLCU1160M362H	48,115.99
74941	115161	MINISPLIT 3 TONELADAS INVERTER FRIOCALOR FKLCU1160M362H	48,115.99
74942	115162	MINISPLIT 3 TONELADAS INVERTER FRIOCALOR FKLCU1160M362H	48,115.99
74943	115163	MINISPLIT 3 TONELADAS INVERTER FRIOCALOR FKLCU1160M362H	48,115.99
74944	115164	MINISPLIT 3 TONELADAS INVERTER FRIOCALOR FKLCU1160M362H	48,115.99
74945	115165	MINISPLIT 3 TONELADAS INVERTER FRIOCALOR FKLCU1160M362H	48,115.99
74946	115166	MINISPLIT 3 TONELADAS INVERTER FRIOCALOR FKLCU1160M362H	48,115.99
74947	115167	MINISPLIT 3 TONELADAS INVERTER FRIOCALOR FKLCU1160M362H	48,115.99
74948	115168	MINISPLIT 3 TONELADAS INVERTER FRIOCALOR FKLCU1160M362H	48,115.99
74949	115169	MINISPLIT 3 TONELADAS INVERTER FRIOCALOR FKLCU1160M362H	48,115.99
74950	115170	MINISPLIT 3 TONELADAS INVERTER FRIOCALOR FKLCU1160M362H	48,115.99
74951	115171	MINISPLIT 3 TONELADAS INVERTER FRIOCALOR FKLCU1160M362H	48,115.99
74952	115172	MINISPLIT 3 TONELADAS INVERTER FRIOCALOR FKLCU1160M362H	48,116.00
74953	115173	MINISPLIT 3 TONELADAS INVERTER FRIOCALOR FKLCU1160M362H	48,116.00
74954	115174	MINISPLIT 3 TONELADAS INVERTER FRIOCALOR FKLCU1160M362H	48,116.00
74955	115175	MINISPLIT 3 TONELADAS INVERTER FRIOCALOR FKLCU1160M362H	48,116.00
74956	115176	MINISPLIT 3 TONELADAS INVERTER FRIOCALOR FKLCU1160M362H	48,116.00
74957	115177	MINISPLIT 3 TONELADAS INVERTER FRIOCALOR FKLCU1160M362H	48,116.00
74958	115178	MINISPLIT 3 TONELADAS INVERTER FRIOCALOR FKLCU1160M362H	48,115.99
74959	115179	MINISPLIT 3 TONELADAS INVERTER FRIOCALOR FKLCU1160M362H	48,115.99
74960	115180	MINISPLIT 3 TONELADAS INVERTER FRIOCALOR FKLCU1160M362H	48,115.99
74961	115181	MINISPLIT 3 TONELADAS INVERTER FRIOCALOR FKLCU1160M362H	48,115.99
74962	115182	MINISPLIT 3 TONELADAS INVERTER FRIOCALOR FKLCU1160M362H	48,115.99
74963	115183	MINISPLIT 3 TONELADAS INVERTER FRIOCALOR FKLCU1160M362H	48,115.99
74964	115184	MINISPLIT 3 TONELADAS INVERTER FRIOCALOR FKLCU1160M362H	48,115.99
74965	115185	MINISPLIT 3 TONELADAS INVERTER FRIOCALOR FKLCU1160M362H	48,115.99
74966	115186	MINISPLIT 3 TONELADAS INVERTER FRIOCALOR FKLCU1160M362H	48,115.99
74967	115187	MINISPLIT 3 TONELADAS INVERTER FRIOCALOR FKLCU1160M362H	48,115.99
74968	115188	MINISPLIT 3 TONELADAS INVERTER FRIOCALOR FKLCU1160M362H	48,115.99
74969	115189	MINISPLIT 3 TONELADAS INVERTER FRIOCALOR FKLCU1160M362H	48,115.99
74970	115190	MINISPLIT 3 TONELADAS INVERTER FRIOCALOR FKLCU1160M362H	48,116.00
74971	115191	MINISPLIT 3 TONELADAS INVERTER FRIOCALOR FKLCU1160M362H	48,116.00
74972	115192	MINISPLIT 3 TONELADAS INVERTER FRIOCALOR FKLCU1160M362H	48,116.00
74973	115193	MINISPLIT 3 TONELADAS INVERTER FRIOCALOR FKLCU1160M362H	48,116.00
74974	115194	MINISPLIT 3 TONELADAS INVERTER FRIOCALOR FKLCU1160M362H	48,116.00
74975	115195	MINISPLIT 3 TONELADAS INVERTER FRIOCALOR FKLCU1160M362H	48,116.00
74976	115196	MINISPLIT 3 TONELADAS INVERTER FRIOCALOR FKLCU1160M362H	48,116.00
74977	115197	MINISPLIT 3 TONELADAS INVERTER FRIOCALOR FKLCU1160M362H	48,116.00
74978	115198	MINISPLIT 3 TONELADAS INVERTER FRIOCALOR FKLCU1160M362H	48,115.99
74979	115199	MINISPLIT 3 TONELADAS INVERTER FRIOCALOR FKLCU1160M362H	48,115.99
74980	115200	MINISPLIT 3 TONELADAS INVERTER FRIOCALOR FKLCU1160M362H	48,115.99
74981	115201	MINISPLIT 3 TONELADAS INVERTER FRIOCALOR FKLCU1160M362H	48,115.99
74982	115202	MINISPLIT 3 TONELADAS INVERTER FRIOCALOR FKLCU1160M362H	48,115.99
74983	115203	MINISPLIT 3 TONELADAS INVERTER FRIOCALOR FKLCU1160M362H	48,115.99
74984	115204	MINISPLIT 3 TONELADAS INVERTER FRIOCALOR FKLCU1160M362H	48,115.99
74985	115205	MINISPLIT 3 TONELADAS INVERTER FRIOCALOR FKLCU1160M362H	48,115.99

	Código	Descripción del Bien	Valor en Libros
74986	115206	MINISPLIT 3 TONELADAS INVERTER FRIOCALOR FKLCU1160M362H	48,115.99
74987	115207	MINISPLIT 3 TONELADAS INVERTER FRIOCALOR FKLCU1160M362H	48,115.99
74988	115208	MINISPLIT 3 TONELADAS INVERTER FRIOCALOR FKLCU1160M362H	48,115.99
74989	115209	MINISPLIT 3 TONELADAS INVERTER FRIOCALOR FKLCU1160M362H	48,115.99
74990	115210	MINISPLIT 3 TONELADAS INVERTER FRIOCALOR FKLCU1160M362H	48,115.99
74991	115211	MINISPLIT 3 TONELADAS INVERTER FRIOCALOR FKLCU1160M362H	48,115.99
74992	115212	MINISPLIT 3 TONELADAS INVERTER FRIOCALOR FKLCU1160M362H	48,115.99
74993	115213	MINISPLIT 3 TONELADAS INVERTER FRIOCALOR FKLCU1160M362H	48,115.99
74994	115214	MINISPLIT 3 TONELADAS INVERTER FRIOCALOR FKLCU1160M362H	48,115.99
74995	115215	AIRE ACONDICIONADO 10 TON TIPO PAQUETE INVERTER MQ1203M	176,994.68
74996	115216	AIRE ACONDICIONADO 10 TON TIPO PAQUETE INVERTER MQ1203M	176,994.67
74997	115217	AIRE ACONDICIONADO 5 TON TIPO PAQUETE INVERTER FR FKLPK118GM602H	83,370.62
74998	115218	AIRE ACONDICIONADO 3 TON TIPO PAQUETE INVERTER FR FKLPK118GM362H	69,909.31
74999	115219	AIRE ACONDICIONADO 3 TON TIPO PAQUETE INVERTER FR FKLPK118GM362H	69,909.31
75000	115220	MINI SPLIT 3 TON INVERTER FRIO CALOR FKLCUI16DM362H	48,115.99
75001	115221	MINI SPLIT 3 TON INVERTER FRIO CALOR FKLCUI16DM362H	48,115.99
75002	115222	MINI SPLIT 3 TON INVERTER FRIO CALOR FKLCUI16DM362H	48,115.99
75003	115223	MINI SPLIT 3 TON INVERTER FRIO CALOR FKLCUI16DM362H	48,115.99
75004	115224	MINI SPLIT 3 TON INVERTER FRIO CALOR FKLCUI16DM362H	48,115.99
75005	115225	MINI SPLIT 3 TON INVERTER FRIO CALOR FKLCUI16DM362H	48,115.99
75006	115226	MINI SPLIT 3 TON INVERTER FRIO CALOR FKLCUI16DM362H	48,115.99
75007	115227	MINI SPLIT 3 TON INVERTER FRIO CALOR FKLCUI16DM362H	48,115.99
75008	115228	MINI SPLIT 3 TON INVERTER FRIO CALOR FKLCUI16DM362H	48,115.99
75009	115229	MINI SPLIT 3 TON INVERTER FRIO CALOR FKLCUI16DM362H	48,115.99
75010	115230	MINI SPLIT 3 TON INVERTER FRIO CALOR FKLCUI16DM362H	48,115.99
75011	115231	MINI SPLIT 3 TON INVERTER FRIO CALOR FKLCUI16DM362H	48,115.99
75012	115232	MINI SPLIT 3 TON INVERTER FRIO CALOR FKLCUI16DM362H	48,115.99
75013	115233	MINI SPLIT 3 TON INVERTER FRIO CALOR FKLCUI16DM362H	48,115.99
75014	115234	MINI SPLIT 3 TON INVERTER FRIO CALOR FKLCUI16DM362H	48,115.99
75015	115235	MINI SPLIT 3 TON INVERTER FRIO CALOR FKLCUI16DM362H	48,115.99
75016	115236	MINI SPLIT 3 TON INVERTER FRIO CALOR FKLCUI16DM362H	48,115.99
75017	115237	MINI SPLIT 3 TON INVERTER FRIO CALOR FKLCUI16DM362H	48,115.99
75018	115238	MINI SPLIT 3 TON INVERTER FRIO CALOR FKLCUI16DM362H	48,116.00
75019	115239	MINI SPLIT 3 TON INVERTER FRIO CALOR FKLCUI16DM362H	48,116.00
75020	115240	MINI SPLIT 3 TON INVERTER FRIO CALOR FKLCUI16DM362H	48,116.00
75021	115241	MINI SPLIT 3 TON INVERTER FRIO CALOR FKLCUI16DM362H	48,116.00
75022	115242	MINI SPLIT 3 TON INVERTER FRIO CALOR FKLCUI16DM362H	48,115.99
75023	115243	MINI SPLIT 3 TON INVERTER FRIO CALOR FKLCUI16DM362H	48,115.99
75024	115244	MINI SPLIT 3 TON INVERTER FRIO CALOR FKLCUI16DM362H	48,115.99
75025	115245	MINI SPLIT 3 TON INVERTER FRIO CALOR FKLCUI16DM362H	48,115.99
75026	115246	MINI SPLIT 3 TON INVERTER FRIO CALOR FKLCUI16DM362H	48,115.99
75027	115247	MINI SPLIT 3 TON INVERTER FRIO CALOR FKLCUI16DM362H	48,115.99
75028	115248	MINI SPLIT 3 TON INVERTER FRIO CALOR FKLCUI16DM362H	48,115.99
75029	115249	MINI SPLIT 3 TON INVERTER FRIO CALOR FKLCUI16DM362H	48,115.99
75030	115250	MINI SPLIT 3 TON INVERTER FRIO CALOR FKLCUI16DM362H	48,115.99
75031	115251	MINI SPLIT 3 TON INVERTER FRIO CALOR FKLCUI16DM362H	48,115.99
75032	115252	MINI SPLIT 5 TON INVERTER FRIO CALOR FKLCUI16DM602C	64,276.29
75033	115253	MINI SPLIT 5 TON INVERTER FRIO CALOR FKLCUI16DM602C	64,276.29
75034	115254	MINI SPLIT 5 TON INVERTER FRIO CALOR FKLCUI16DM602C	64,276.28
75035	115255	MINI SPLIT 5 TON INVERTER FRIO CALOR FKLCUI16DM602C	64,276.28
75036	115256	MINI SPLIT 5 TON INVERTER FRIO CALOR FKLCUI16DM602C	64,276.28
75037	115257	MINI SPLIT 5 TON INVERTER FRIO CALOR FKLCUI16DM602C	64,276.28
75038	115258	MINI SPLIT 5 TON INVERTER FRIO CALOR FKLCUI16DM602C	64,276.28
75039	115259	MINI SPLIT 1 TON INVERTER FRIO CALOR MAGNUM 22	11,734.72
75040	115260	MINI SPLIT 1 TON INVERTER FRIO CALOR MAGNUM 22	11,734.72
75041	115261	MINI SPLIT 1.5 TON INVERTER FRIO CALOR MAGNUM 22	15,580.56
75042	115262	IMPRESORA CON WI-FI Y BLUETOOTH M111W	3,612.05
75043	115263	ENFRIADOR DE AGUA FRIA Y CALIENTE 20L HM0022WN	2,785.48
75044	115264	ENFRIADOR DE AGUA FRIA Y CALIENTE 20L HM0022WN	2,785.48
75045	115265	AIRE ACONDICIONADO 20 TON INVERTER FRIO CALOR MQ2403M	344,859.01
75046	115266	AIRE ACONDICIONADO 20 TON INVERTER FRIO CALOR MQ2403M	344,859.01
75047	115267	AIRE ACONDICIONADO 20 TON INVERTER FRIO CALOR MQ2403M	344,859.01
75048	115268	AIRE ACONDICIONADO 20 TON INVERTER FRIO CALOR MQ2403M	344,859.01
75049	115269	SILLON 60 X 160 X 80 CM REPOSET CHAISE	15,721.74
75050	115270	CAÑON 3800 LUMINES DE 30" A 300" HA03A	16,228.40
75051	115271	CAÑON 3800 LUMINES DE 30" A 300" HA03A	16,228.40
75052	115272	LAP TOP MAC 8GB 256GB SSD 13" A2681	22,736.00
75053	115273	BASCULA DIGITAL CAP. 200KG SECA 813	4,953.20
75054	115274	BASCULA DIGITAL CAP. 200KG SECA 813	4,953.20
75055	115275	BASCULA DIGITAL CAP. 200KG SECA 813	4,953.20
75056	115276	BASCULA DIGITAL CAP. 200KG SECA 813	4,953.20
75057	115277	BASCULA DIGITAL CAP. 200KG SECA 813	4,953.20
75058	115278	BASCULA DIGITAL CAP. 200KG SECA 813	4,953.20
75059	115279	CONTROLADOR DE LUCES DMX384	1,962.00
75060	115280	PANTALLA PORTATIL DE COMPUTADORA 15.6" INVPM009	7,000.00

	Código	Descripción del Bien	Valor en Libros
75061	115281	REGULADOR ACONDICIONADOR DE LINEA 6KVA LAN-26	29,440.80
75062	115282	GUIARRON DE CEDRO GSC	5,018.00
75063	115283	VIHUELA DE CEDRO VC5	2,380.00
75064	115284	BONGOS DE 6" Y 7" LP601NY	2,835.00
75065	115285	CAJON PERUANO LPA1331I	3,545.00
75066	115286	GUIARRA ACUSTICA CLASICA C-80	5,375.00
75067	115287	GUIARRA ACUSTICA CLASICA C-80	5,375.00
75068	115288	GUIARRA ACUSTICA CLASICA C-80	5,375.00
75069	115289	GUIARRA ACUSTICA CLASICA C-80	5,375.00
75070	115290	POTENCIOSTATO 3-CHANNEL W/EIS C52350M	254,040.00
75071	115291	TELEVISOR DE 75" SMART 4K 75A6N	13,527.62
75072	115292	TELEVISOR DE 75" SMART 4K 75A6N	13,527.62
75073	115293	COCINETA DE 2.00 MTS ROBLE TOSCANA	13,275.86
75074	115294	CONGELADOR HORIZONTAL 300LTS MCP30HB	10,950.00
75075	115295	REFRIGERADOR DE 7 PIES C/DISPENSADOR DE AGU RR63D6WRX1	8,490.00
75076	115296	TELEVISOR DE 70" 4K ULTRA HD LED 70UR8750PSA	14,326.00
75077	115297	SILLA DE RUEDAS PLEGABLE P/ADULTO 22.5"	2,293.79
75078	115298	NO BREAK 2200VA/120WT FX-2200LCD	4,860.40
75079	115299	SISTEMA ELECTROFORESIS MY GEL INSTA VIEW E1201	19,140.00
75080	115300	MINI SPLIT DE 5 TON PISO TECHO INVERTER FKLCUI16DM602C	3,716,589.84
75081	115301	MINI SPLIT DE 5 TON PISO TECHO INVERTER FKLCUI16DM602C	0.00
75082	115302	MINI SPLIT DE 5 TON PISO TECHO INVERTER FKLCUI16DM602C	0.00
75083	115303	MINI SPLIT DE 3 TON PISO TECHO INVERTER FKLCUI16DM362H	0.00
75084	115304	MINI SPLIT DE 3 TON PISO TECHO INVERTER FKLCUI16DM362H	0.00
75085	115305	MINI SPLIT DE 3 TON PISO TECHO INVERTER FKLCUI16DM362H	0.00
75086	115306	MINI SPLIT DE 3 TON PISO TECHO INVERTER FKLCUI16DM362H	0.00
75087	115307	MINI SPLIT DE 3 TON PISO TECHO INVERTER FKLCUI16DM362H	0.00
75088	115308	MINI SPLIT DE 3 TON PISO TECHO INVERTER FKLCUI16DM362H	0.00
75089	115309	MINI SPLIT DE 3 TON PISO TECHO INVERTER FKLCUI16DM362H	0.00
75090	115310	MINI SPLIT DE 3 TON PISO TECHO INVERTER FKLCUI16DM362H	0.00
75091	115311	MINI SPLIT DE 3 TON PISO TECHO INVERTER FKLCUI16DM362H	0.00
75092	115312	MINI SPLIT DE 3 TON PISO TECHO INVERTER FKLCUI16DM362H	0.00
75093	115313	MINI SPLIT DE 3 TON PISO TECHO INVERTER FKLCUI16DM362H	0.00
75094	115314	MINI SPLIT DE 3 TON PISO TECHO INVERTER FKLCUI16DM362H	0.00
75095	115315	MINI SPLIT DE 3 TON PISO TECHO INVERTER FKLCUI16DM362H	0.00
75096	115316	MINI SPLIT DE 3 TON PISO TECHO INVERTER FKLCUI16DM362H	0.00
75097	115317	MINI SPLIT DE 3 TON PISO TECHO INVERTER FKLCUI16DM362H	0.00
75098	115318	MINI SPLIT DE 3 TON PISO TECHO INVERTER FKLCUI16DM362H	0.00
75099	115319	MINI SPLIT DE 3 TON PISO TECHO INVERTER FKLCUI16DM362H	0.00
75100	115320	MINI SPLIT DE 3 TON PISO TECHO INVERTER FKLCUI16DM362H	0.00
75101	115321	MINI SPLIT DE 3 TON PISO TECHO INVERTER FKLCUI16DM362H	0.00
75102	115322	MINI SPLIT DE 3 TON PISO TECHO INVERTER FKLCUI16DM362H	0.00
75103	115323	MINI SPLIT DE 3 TON PISO TECHO INVERTER FKLCUI16DM362H	0.00
75104	115324	MINI SPLIT DE 3 TON PISO TECHO INVERTER FKLCUI16DM362H	0.00
75105	115325	MINI SPLIT DE 3 TON PISO TECHO INVERTER FKLCUI16DM362H	0.00
75106	115326	MINI SPLIT DE 3 TON PISO TECHO INVERTER FKLCUI16DM362H	0.00
75107	115327	MINI SPLIT DE 3 TON PISO TECHO INVERTER FKLCUI16DM362H	0.00
75108	115328	MINI SPLIT DE 3 TON PISO TECHO INVERTER FKLCUI16DM362H	0.00
75109	115329	MINI SPLIT DE 3 TON PISO TECHO INVERTER FKLCUI16DM362H	0.00
75110	115330	MINI SPLIT DE 3 TON PISO TECHO INVERTER FKLCUI16DM362H	0.00
75111	115331	MINI SPLIT DE 3 TON PISO TECHO INVERTER FKLCUI16DM362H	0.00
75112	115332	MINI SPLIT DE 3 TON PISO TECHO INVERTER FKLCUI16DM362H	0.00
75113	115333	MINI SPLIT DE 3 TON PISO TECHO INVERTER FKLCUI16DM362H	0.00
75114	115334	MINI SPLIT DE 3 TON PISO TECHO INVERTER FKLCUI16DM362H	0.00
75115	115335	MINI SPLIT DE 3 TON PISO TECHO INVERTER FKLCUI16DM362H	0.00
75116	115336	MINI SPLIT DE 3 TON PISO TECHO INVERTER FKLCUI16DM362H	0.00
75117	115337	MINI SPLIT DE 3 TON PISO TECHO INVERTER FKLCUI16DM362H	0.00
75118	115338	MINI SPLIT DE 3 TON PISO TECHO INVERTER FKLCUI16DM362H	0.00
75119	115339	MINI SPLIT DE 3 TON PISO TECHO INVERTER FKLCUI16DM362H	0.00
75120	115340	MINI SPLIT DE 3 TON PISO TECHO INVERTER FKLCUI16DM362H	0.00
75121	115341	MINI SPLIT DE 3 TON PISO TECHO INVERTER FKLCUI16DM362H	0.00
75122	115342	MINI SPLIT DE 1 TON INVERTER FKCX1L122C	0.00
75123	115343	MINI SPLIT DE 5 TON INVERTER PISO TECHO FKLCUI16DM602C	0.00
75124	115344	MINI SPLIT DE 5 TON INVERTER PISO TECHO FKLCUI16DM602C	0.00
75125	115345	MINI SPLIT DE 5 TON INVERTER PISO TECHO FKLCUI16DM602C	0.00
75126	115346	MINI SPLIT DE 5 TON INVERTER PISO TECHO FKLCUI16DM602C	0.00
75127	115347	MINI SPLIT DE 5 TON INVERTER PISO TECHO FKLCUI16DM602C	0.00
75128	115348	MINI SPLIT DE 5 TON INVERTER PISO TECHO FKLCUI16DM602C	0.00
75129	115349	MINI SPLIT DE 5 TON INVERTER PISO TECHO FKLCUI16DM602C	0.00
75130	115350	MINI SPLIT DE 5 TON INVERTER PISO TECHO FKLCUI16DM602C	0.00
75131	115351	MINI SPLIT DE 5 TON INVERTER PISO TECHO FKLCUI16DM602C	0.00
75132	115352	MINI SPLIT DE 5 TON INVERTER PISO TECHO FKLCUI16DM602C	0.00
75133	115353	MINI SPLIT DE 5 TON INVERTER PISO TECHO FKLCUI16DM602C	0.00
75134	115354	MINI SPLIT DE 2 TON INVERTER CMC281V	0.00
75135	115355	MINI SPLIT DE 2 TON INVERTER CMC281V	0.00

	Código	Descripción del Bien	Valor en Libros
75136	115356	MINI SPLIT DE 2 TON INVERTER CMC261V	0.00
75137	115357	MINI SPLIT DE 2 TON INVERTER CMC261V	0.00
75138	115358	MINI SPLIT DE 2 TON INVERTER CMC261V	0.00
75139	115359	MINI SPLIT DE 2 TON INVERTER CMC261V	0.00
75140	115360	MINI SPLIT DE 2 TON INVERTER CMC261V	0.00
75141	115361	MINI SPLIT DE 2 TON INVERTER CMC261V	0.00
75142	115362	MINI SPLIT DE 2 TON INVERTER CMC261V	0.00
75143	115363	MINI SPLIT DE 2 TON INVERTER CMC261V	0.00
75144	115364	MINI SPLIT DE 2 TON INVERTER CMC261V	0.00
75145	115365	MINI SPLIT DE 2 TON INVERTER CMC261V	0.00
75146	115366	MINI SPLIT DE 2 TON INVERTER CMC261V	0.00
75147	115367	MINI SPLIT DE 2 TON INVERTER CMC261V	0.00
75148	115368	MINI SPLIT DE 2 TON INVERTER CMC261V	0.00
75149	115369	MINI SPLIT DE 2 TON INVERTER CMC261V	0.00
75150	115370	MINI SPLIT DE 2 TON INVERTER CMC261V	0.00
75151	115371	MINI SPLIT DE 2 TON INVERTER CMC261V	0.00
75152	115372	MINI SPLIT DE 2 TON INVERTER CMC261V	0.00
75153	115373	MINI SPLIT DE 2 TON INVERTER CMC261V	0.00
75154	115374	MINI SPLIT DE 2 TON INVERTER CMC261V	0.00
75155	115375	MINI SPLIT DE 2 TON INVERTER CMC261V	0.00
75156	115376	MINI SPLIT DE 2 TON INVERTER CMC261V	0.00
75157	115377	MINI SPLIT DE 2 TON INVERTER CMC261V	0.00
75158	115378	MINI SPLIT DE 1 TON INVERTER FKCX1L122C	0.00
75159	115379	DISCO DURO DE 10TB USB 3.0 SRD0NF2	4,628.40
75160	115380	DISCO DURO DE 10TB USB 3.0 SRD0NF2	4,628.40
75161	115381	DISCO DURO DE 10TB USB 3.0 SRD0NF2	4,628.40
75162	115382	DISCO DURO DE 10TB USB 3.0 SRD0NF2	4,628.40
75163	115383	DISCO DURO DE 10TB USB 3.0 SRD0NF2	4,628.40
75164	115384	DISCO DURO DE 10TB USB 3.0 SRD0NF2	4,628.40
75165	115385	DISCO DURO DE 10TB USB 3.0 SRD0NF2	4,628.40
75166	115386	DISCO DURO DE 10TB USB 3.0 SRD0NF2	4,628.40
75167	115387	DISCO DURO DE 10TB USB 3.0 SRD0NF2	4,628.40
75168	115388	DISCO DURO DE 10TB USB 3.0 SRD0NF2	4,628.40
75169	99999907	CELULAR DIGITAL 1010	0.00
75170	99999916	CELULAR DIGITAL 1010	0.00
75171	99999917	CELULAR DIGITAL 1010	0.00
75172	99999922	CELULAR DIGITAL 1110	0.00
75173	99999924	CELULAR DIGITAL 1110	0.00
75174	99999926	CELULAR DIGITAL 1110	0.00
75175	99999932	CELULAR DIGITAL 1110	0.00
75176	99999933	CELULAR DIGITAL 1110	0.00
75177	99999938	CELULAR DIGITAL 1110	0.00
75178	99999943	CELULAR DIGITAL 1110	0.00
75179	99999947	CELULAR DIGITAL 1110	0.00
75180	99999950	CELULAR DIGITAL 1110	0.00
75181	99999951	CELULAR DIGITAL 1110	0.00
75182	99999956	CELULAR DIGITAL 1110	0.00
75183	99999960	CELULAR DIGITAL	0.00
75184	99999962	CELULAR DIGITAL 5130C	0.00
BIENES INMUEBLES			
TERRENOS			
75185	40896	TERRENO UNIDAD OBREGON 42,800 M2	24,856,583.57
75186	40897	TERRENO UNIDAD NAINARI 239,627.5 M2 ESCRITURA 3,179	139,168,668.44
75187	40898	TERRENO UNIDAD NAVOJOA	3,226,451.66
75188	40899	TERRENO UNIDAD NAVOJOA 114,910 M2	48,361,929.18
75189	40900	TERRENO UNIDAD GUAYMAS 95,925 M2	61,899,475.07
75190	41745	TERRENO 5 HECTAREAS ESCRITURA 6,199	1,251,094.54
75191	41747	TERRENO 100 HECTAREAS ESCRITURA 2,610	6,452,903.32
75192	41748	TERRENO 40 HECTAREAS ESCRITURA 1,909	1,032,464.52
75193	41764	AREAS VERDES	2,110,842.76
75194	41766	TERRENO UNIDAD DEPORTIVA 10-43-66.566 HECTAREAS ESCRITURA 17,744	9,761,641.92
75195	41800	AREAS VERDES	231,894.11
75196	41816	AREAS VERDES 8,790.9	680,721.93
75197	41832	AREAS VERDES 1,268.9	98,257.07
75198	41833	LOTE 1 857.3670 M2	940,529.38
75199	41834	LOTE 2 807.325 M2	666,237.10
75200	41835	LOTE 3 775.306 M2	850,510.07
75201	41836	LOTE 4 518.288 M2	568,560.78
75202	41837	LOTE 5 850 M2	932,444.53
75203	41838	LOTE 6 850 M2	932,444.53
75204	41839	LOTE 7 850 M2	932,444.53
75205	41840	LOTE 8 850 M2	932,444.53
75206	41841	LOTE 9 850 M2	932,444.53
75207	41842	LOTE 10 850 M2	932,444.53
75208	41843	LOTE 11 850 M2	932,444.53

	Código	Descripción del Bien	Valor en Libros
75209	41844	LOTE 12 850 M2	932,444.53
75210	41845	LOTE 13 850 M2	932,444.53
75211	41846	LOTE 14 850 M2	932,444.53
75212	41847	LOTE 15 850 M2	932,444.53
75213	41848	LOTE 16 850 M2	932,444.53
75214	41849	LOTE 17 850 M2	932,444.53
75215	41850	LOTE 18 850 M2	972,100.85
75216	42349	AREAS VERDES 3050.3 M2	236,199.48
75217	48208	TERRENO 26-43-70.89 HECTAREAS ESCRITURA 20230	5,860,595.30
75218	50537	TERRENO 3 HECTAREAS ESCRITURA 21,579	15,069,566.64
75219	54808	TERRENO 38-12-35 HECTAREAS ESCRITURA 21,946	16,723,332.92
75220	59073	TERRENO RESIDENCIAS ESCRITURA 22,634	9,231,824.47
75221	67444	TERRENO 542.175MTS ² 641.625MTS ² ESCRITURA 25,600	1,814,941.47
75222	74356	TERRENO 9 518.1405 M ESCRITURA 980	6,215,117.69
75223	77377	TERRENO CETIDE 1,671.15 M2 ESCRITURA 4126	41,835.67
75224	77391	TERRENO ESTACIONAMIENTO 3 832.85 M2 CETIDE	99,161.47
75225	77392	TERRENO ANDADORES Y PLAZAS 1 523.33 M2 CETIDE	39,410.79
75226	90550	TERRENO 800 M2 ESCRITURA 43,055	2,620,068.00
75227	92297	TERRENO 3,828.28 M2 ESCRITURA 43,927	12,825,192.22
75228	98264	TERRENO 2,724 M2 ESCRITURA 6,490	9,333,982.13
75229	106254	TERRENO 735 M2 ESCRITURA 7,157	4,450,207.15
75230	109629	TERRENO 3-15-26.532 HECTAREAS ESCRITURA 56,899	1,750,000.00
EDIFICIOS			
75231	41701	EDIFICIO AV0100 CUBICULOS DE M 280 M2	0.00
75232	41702	EDIFICIO AV0200 1,113.8 M2	0.00
75233	41703	EDIFICIO AV0300 925.6 M2	0.00
75234	41704	EDIFICIO AV0400 3000 M2	0.00
75235	41705	EDIFICIO AV0500 840 M2	0.00
75236	41706	EDIFICIO AV0600 760 M2	0.00
75237	41707	EDIFICIO AV0700 481.4 M2	0.00
75238	41708	EDIFICIO AV0800 776 M2	0.00
75239	41709	EDIFICIO AV0900 920 M2	0.00
75240	41710	EDIFICIO AV1000 776 M2	0.00
75241	41711	EDIFICIO AV1100 978.21 M2	0.00
75242	41712	EDIFICIO AV1200 905.64 M2	0.00
75243	41713	EDIFICIO AV1300 978.21 M2	0.00
75244	41714	EDIFICIO AV01400 978.21 M2	677,819.29
75245	41715	EDIFICIO AV1500 978.21 M2	349,674.45
75246	41716	EDIFICIO LV0100 1,270 M2	4,863,254.12
75247	41717	EDIFICIO LV0200 1,610 M2	6,444,216.48
75248	41718	EDIFICIO LV0300 1,000 M2	0.00
75249	41719	EDIFICIO LV0400 920 M2	0.00
75250	41720	EDIFICIO LV0500 1,000 M2	7,946,346.73
75251	41722	EDIFICIO LV0700 1,010.4 M2	10,500,609.46
75252	41723	EDIFICIO LV0800 1,296.67 M2	4,079,442.27
75253	41724	EDIFICIO LV0900 678.5 M2	390,632.91
75254	41725	REGISTRO ESCOLAR 680 M2	0.00
75255	41726	CUBICULOS CV 200 345.44 M2	0.00
75256	41727	BODEGA DE COMPRAS 561.09 M2	0.00
75257	41728	IMPRESA Y TALLER DE MANTENIMI 232.76 M2	0.00
75258	41729	EDIFICIO LV1300 190 M2	180,924.14
75259	41730	CENTRO DE USOS MULTIPLES NAINA 389.34 M2	0.00
75260	41731	BIBLIOTECA NAINARI 3,053.74	1,004,928.71
75261	41732	AULA MAGNA 367 M2	0.00
75262	41733	CAFETERIA (FRENTE AL CUM) 570 M2	0.00
75263	41734	EDIFICIO DE SERVICIOS ESTUDIAN 1,373.9 M2	0.00
75264	41735	CENTRO DE CONFERENCIAS Y ESTUD 885.48M2	0.00
75265	41736	EDIFICIO DE IDIOMAS 905.64 M2	11,389,425.42
75266	41737	CENTRO DE ASESORIAS PARA DOCEN 838.8 M2	2,808,884.72
75267	41738	CISCO 1,504.85 M2	1,383,516.12
75268	41739	TALLER DE ARTES VISUALES 584.51 M2	240,049.70
75269	41740	EDIFICIO DE DEPORTES 670 M2	0.00
75270	41741	EDIFICIO DE DIFUSION CULTURAL 670 M2	0.00
75271	41742	GIMNASIO 1,575 M2	0.00
75272	41744	CASA CLUB 1,580 M2	0.00
75273	41746	EDIFICIO POSTA LECHERA	0.00
75274	41749	CUBIERTA CAMIONES 392.24 M2	116,806.86
75275	41750	ALBERCA 337.5 M2	0.00

	Código	Descripción del Bien	Valor en Libros
75276	41751	EDIFICIO VESTIDORES ALBERCA 120 M2	0.00
75277	41752	LAB DE INGENIERIA ELECTRICA Y 1,164 M2	1,559,842.20
75278	41753	LAB DE INGENIERIA INDUSTRIAL 1,277 M2	1,711,269.66
75279	41754	EDIFICIO DE PERRERAS 39.48 M2	23,250.02
75280	41755	PISTA DE ATLETISMO 16,092.36	7,124,848.75
75281	41756	ESTADIO DE BEISBOL 15,173.2 M2	0.00
75282	41757	EDIFICIO DE VESTIDORES BEISBOL 120 M2	0.00
75283	41758	ESTADIO DE SOFTBOL 8,420.4 M2	0.00
75284	41759	CAMPO DE FUTBOL 7,140 M2	0.00
75285	41760	ESTACIONAMIENTO PRINCIPAL 11,380.8 M2	0.00
75286	41761	ESTACIONAMIENTO PERSONAL ITSON 1,413.4	237,085.42
75287	41762	ESTRUCTURA SOMBRA REGISTRO ESC 219.4 M2	81,783.05
75288	41763	ANDADORES Y PLAZAS 7,971.9 M2	597,159.90
75289	41765	BARDAS 1,569 M2	0.00
75280	41767	CANCHAS DE TENIS 5,775.46 M2	0.00
75291	41768	CANCHA DE FUTBOL RAPIDO 1,344	0.00
75292	41769	CANCHA DE BASQUETBOL 448 M2	0.00
75293	41770	EDIFICIO 1 A 100 2,121 M2	12,843,455.24
75294	41771	EDIFICIO 2 A 200 2,121 M2	10,437,600.44
75295	41772	EDIFICIO 3 A 300 900 M2	0.00
75296	41773	EDIFICIO 4 A 400 1,110 M2	0.00
75297	41774	LABORATORIO L 300 909.3 M2	0.00
75298	41775	EDIFICIO 5 L 400 981.87 M2	0.00
75299	41776	EDIFICIO 6 L 1000 532.16 M2	0.00
75300	41778	EDIFICIO 8 MAESTRIA 532 M2	1,669,817.10
75301	41779	EDIFICIO 9 POOL H 598 M2	13,161,702.15
75302	41780	EDIFICIO LV 500 240 M2	0.00
75303	41781	EDIFICIO LV 600 240 M2	0.00
75304	41783	RECTORIA 925 M2	0.00
75305	41784	BIBLIOTECA CENTRO 1,800 M2	0.00
75306	41786	EDIFICIO COMPRAS 758.08 M2	0.00
75307	41791	GALERIA 84 M2	0.00
75308	41792	TEATRO AUDITORIO 2,029.3 M2	0.00
75309	41793	EDIFICIO CHURUBUSCO 489. 03 M2	0.00
75310	41795	ESTACIONAMIENTO ADMINISTRATIVO 1,098.6 M2	0.00
75311	41796	ESTACIONAMIENTO DIEP 823.5 M2	19,625.35
75312	41797	ESTACIONAMIENTO L 700 2,074.1 M2	110,753.43
75313	41798	ESTACIONAMIENTO CHIHUAHUA 758 M2	19,427.09
75314	41799	ANDADORES Y PLAZAS 6,280.5 M2	470,460.84
75315	41801	CAMPO DE BEISBOL 6,881.7 M2	0.00
75316	41802	CANCHAS DE BASQUETBOL 1,026.7 M2	0.00
75317	41803	BARDAS 146.7 M2	1,488,911.21
75318	41804	EDIFICIO 100 3000 M2	8,983,482.65
75319	41805	EDIFICIO 200 924 M2	0.00
75320	41806	EDIFICIO 300 3000 M2	0.00
75321	41807	EDIFICIO 400	0.00
75322	41808	EDIFICIO 500 3000 M2	677,819.29
75323	41809	LIBRERIA Y CAFETERIA 3000 M2	0.00
75324	41810	ALBERCA 337.5 M2	0.00
75325	41811	EDIFICIO VESTIDORES ALBERCA 120 M2	0.00
75326	41812	BIBLIOTECA NAVOJOA 4000 M2	620,184.08
75327	41813	CENTRO DE USOS MULTIPLES 3500 M2	0.00
75328	41814	CANCHAS DE BASQUETBOL 645.8 M2	0.00
75329	41815	ANDADORES Y PLAZAS 3,674.8 M2	275,272.77
75330	41817	EDIFICIO 100 3000 M2	7,750,184.33
75331	41818	EDIFICIO 200 3000 M2	9,142,706.04
75332	41819	EDIFICIO 300 3000 M2	0.00
75333	41820	EDIFICIO 400 3000 M2	349,670.98
75334	41821	GIMNASIO 184 M2	0.00
75335	41822	ALMACEN 174.84 M2	0.00
75336	41823	ALBERCA 337.5 M2	0.00
75337	41824	CAFETERIA Y LIBRERIA 3000 M2	0.00
75338	41825	CENTRO DE USOS MULTIPLES 3500 M2	546,400.19
75339	41826	BIBLIOTECA GUAYMAS 4000 M2	10,764,255.33
75340	41827	EDIFICIO 500 3000 M2	677,812.31
75341	41828	EDIFICIO DE VESTIDORES DE ALBE 120 M2	0.00

	Código	Descripción del Bien	Valor en Libros
75342	41829	CANCHA DE BASQUETBOL 410 M2	0.00
75343	41830	CANCHAS DE TENIS 1,295.4	0.00
75344	41831	ANDADORES Y PLAZAS 2,735.5	204,912.05
75345	42321	ESTACIONAMIENTO NAVOJOA SUR 2,544.2 M2	458,069.05
75346	42322	ESTACIONAMIENTO ADMVO GUAYMAS 630.5	173,196.81
75347	42323	ESTACIONAMIENTO UNIDAD GUAYMAS 2,382.4	322,581.77
75348	42341	EDIFICIO 100 365.4 M2	0.00
75349	42344	EDIFICIO 200 250.3 M2	0.00
75350	42345	EDIFICIO DE AEROBICS 212 M2	158,049.66
75351	42346	EDIFICIO GIMNASIO Y DANZA 309.4 M2	230,662.36
75352	42347	CANCHA DE BASQUETBOL 405 M2	0.00
75353	42348	ANDADORES Y PLAZAS 291.7 M2	11,714.74
75354	42350	CANCHA DE TENIS 1,295 M2	241,460.37
75355	42367	EDIFICIO AV1800 978 M2	883,057.60
75356	42370	BODEGA DE VIGILANCIA INTENDENC 24.3 M2	18,280.57
75357	42911	EDIFICIO TUTORIAS 3,405.8M2	3,301,173.50
75358	44833	EDIFICIO DIF CULT Y DEP GUAYMA 2197.64 M2	2,211,172.86
75359	44840	EDIFICIO AM600 981.85 M2	1,808,895.84
75360	48423	ESTACIONAMIENTO CUBIERTA METALICA 277.39 M2	121,094.41
75361	48424	BARDAS 375.75 ML A BASE DE 2.5 * 2.5	97,088.16
75362	48433	EDIFICIO AMPLIACION ESTACIONAMIENTO 822 M2	920,729.46
75363	48438	BARDAS PERIMETRAL	6,007,891.93
75364	48439	VESTIDOR VESTIDOR ALBERCA OLIMPICA	0.00
75365	48451	ALBERCA OLIMPICA INCLUYE MURO MOVIL INCLUYE CRONOMETRAJE	15,598,198.41
75366	48636	EDIF DE LABORATORIOS Y AULAS DE DOS NIVELES	2,462,921.71
75367	48885	CITEV 1343.53M2 PLANTA BAJA 910.1M2 PLANTA ALTA 451M2 EXT	6,380,198.25
75368	48886	UNIDAD DEPORTIVA PRIMERA ETAPA	4,376,904.33
75369	49575	EDIFICIO ADMINISTRATIVO 500m2 en PB Y 400m2 EN PA	3,017,251.03
75370	51240	EDIFICIO POLIDEPORTIVO 3400 M2	7,300,886.40
75371	55443	ESTACIONAMIENTO MULTINIVEL MULTINIVEL CON ELEVADOR 6497.32M2	12,237,017.92
75372	55464	CITIEC 2 604.72M2 SOTANO PLANTA BAJA Y ALTA	10,447,775.13
75373	59202	CIT 1 932.4M2 PLANTA BAJA ALTA Y AZOTEA	5,520,905.62
75374	59203	CEEN 3 NIVELES 3 695.56M2	15,695,720.72
75375	59295	UNIDAD DEPORTIVA CANCHA FUTBOL RAPIDO Y VOLEYBO	1,398,539.11
75376	59297	UNIDAD DEPORTIVA PISTA DE ATLETISMO	817,153.25
75377	63145	PLAZA RECTORIA 6156.00 M2	541,048.69
75378	63146	BAÑOS VESTIDORES 235.00 M2	1,050,441.36
75379	67445	EDIFICIO GYM POTROS 542.175M2	733,550.92
75380	68522	RESIDENCIAS ESTUDIANTILES 3 NIVELES 4694.13 m2	15,406,544.06
75381	68523	SERVICIOS ESTUDIANTILES 2 NIVELES 2581.96 m2	12,717,514.99
75382	68524	REGISTRO ESCOLAR DTSI 2 NIVELES 1589.85 m2	11,757,380.37
75383	68777	POSTA LECHERA EDIFICIO 335.47m2 BLOCK 910	1,149,583.86
75384	69607	EDIFICIO 100 1057.26 M2	3,555,438.93
75385	69621	EDIFICIO ADMINISTRATIVO 236.80 M2	1,520,191.29
75386	69622	EDIFICIO CIIBAA 2 NIVELES 2 735.44M2	11,743,580.85
75387	69883	RECTORIA 3 NIVELES 6824 m2 ELEVADOR	27,218,874.45
75388	71325	CUDEC 790.50 M2 EDIFICIO 2,656.25 M2 TOTAL TERRENO	5,121,618.79
75389	74719	EDIFICIO 200 883.17M2 2 NIVELES	3,153,327.06
75390	76616	EDIFICIO CETIDE 1671.15 M2	13,580,493.61
75391	76657	EDIFICIO ACUACULTURA PLANTA BAJA Y ALTA 695.90 M2	3,940,103.64
75392	77050	EDIFICIO CEDIPA 1077.93 M2 PLANTA BAJA Y ALTA	4,885,154.70
75393	77083	EDIFICIO CEVE 22 CUBICULOS 3 NIVELES 1933.34 M2	8,937,974.81
75394	77115	ARENA MULTIFUNCIONAL 8,264.26 M2 MULTIFUNCIONAL	50,398,491.88
75395	77142	EDIFICIO ADMVO RESIDENCIAS 826.38 M2 1 NIVEL	3,457,124.95
75396	77146	CEEDER 1420 mts2 CUBICULO ASESO OFI	9,510,447.89
75397	82641	ALMACEN EMPALME 52 M2	207,602.45
75398	82642	PROMOCION FINANCIERA 1ERNIV 480 M2 2DONIV 395 M2 3ERNIV 395 M2 282 M2 PATIOSER	10,586,176.65
75399	85973	CENTRO ACADEMICO Y SERVICIOS 90.714m2 CAMPUS SUR	8,708,800.85
75400	85974	SENDERO ALMACEN 107.84M2	224,873.36
75401	87928	EDIFICIO 400 965.21 MTS2 2 PLANTAS10 AULAS	6,815,796.15
75402	92353	CANCHA DE HANDBALL	853,950.29
75403	92354	CANCHA DE FUTBOL RAPIDO	1,264,712.20
75404	92355	JAULA DE LANZAMIENTO	256,909.78
75405	98151	CANCHA DE FUTBOL RAPIDO 1400M2	1,070,926.00
75406	98248	EDIFICIO DE NECROPCIAS 1 144 74m2 UN NIVEL	5,115,223.88
75407	98249	EDIFICIO AV 1800 3286.84 M2	27,459,912.73

	Código	Descripción del Bien	Valor en Libros
75408	98260	CANCHA DE FUTBOL SOCCER	2,299,934.75
75409	98261	ESTACIONAMIENTO EMPALME	21,914.91
75410	98262	BARDA EMPALME	689,905.00
75411	101758	EDIFICIO LABORATORIO QUIMICA	12,175,059.05
75412	103912	MODULO DE BAÑOS 133.90 M2	1,316,308.71
75413	103919	LABORATORIO GASTRONOMIA 337.30 M2	4,683,101.44
75414	105237	BIBLIOTECA EMPALME 1 089.27 M2	9,647,452.05
75415	106912	EDIFICIO CHIHUAHUA CHIHUAHUA Y 200 Lote 29 y 30	5,318,673.82
75416	107214	LAB ELECTROMECHANICA Y MECATRON 2 017 M2	17,567,124.19
75417	107215	ALBERCA BEBES Y NIÑOS DISCAPACIDAD 144.65M2	997,263.83
75418	108568	EDIF EXTENSION CULTURA Y DEPOR 1,780 M2	17,341,885.65
75419	109187	LAB ING INDUSTRIAL Y SISTEMAS 2,526 M2	13,234,724.87
75420	110876	LABORATORIO INTEGRAL INGENIERI 1,089 M2	14,185,385.03
TOTAL - BIENES MUEBLES			1,151,364,864.57

Bajo protesta de decir verdad declaramos que los Estados Financieros y sus Notas, son razonablemente correctos y son responsabilidad del emisor



Mtro. Rodolfo Manuel Tamayo Cuevas
Director de Recursos Materiales y Servicios Generales



Dr. Rodolfo Valenzuela Reynaga
Vicerrector Administrativo

Instituto Tecnológico de Sonora
CLASIFICACION ECONOMICA DE LOS INGRESOS, DE LOS GASTOS Y DEL FINANCIAMIENTO
Al 30 de Junio de 2024

Código	Concepto	
1	INGRESOS	763,619,340.57
1.1	INGRESOS CORRIENTES	763,115,229.40
1.1.1	Impuestos	-
1.1.1.1	Impuesto sobre el Ingreso, las Utilidades y las Ganancias de Capital	-
1.1.1.1.1	<i>De Personas Físicas</i>	-
1.1.1.1.1.1	Impuesto sobre los Ingresos	-
1.1.1.1.2	<i>De Empresas y Otras Corporaciones (Personas Morales)</i>	-
1.1.1.1.2.1	Impuesto sobre los Ingresos	-
1.1.1.1.3	<i>No Clasificables</i>	-
1.1.1.2	Impuesto sobre Nómina y la Fuerza de Trabajo	-
1.1.1.2.1	Impuesto sobre Nómina y Asimilables	-
1.1.1.3	Impuesto sobre la Propiedad	-
1.1.1.4	Impuesto sobre los Bienes y Servicios	-
1.1.1.4.1	Impuesto sobre la Producción, el Consumo y las Transacciones	-
1.1.1.4.1.1	Impuesto al Valor Agregado	-
1.1.1.4.1.2	Impuesto especial sobre Producción y Servicios	-
1.1.1.4.1.3	Otros Impuestos Sobre Bienes y Servicios	-
1.1.1.5	Impuesto sobre el Comercio y las Transacciones Internacionales / Comercio Exterior	-
1.1.1.5.1	Impuesto a la Importación	-
1.1.1.5.2	Impuesto a la Exportación	-
1.1.1.6	Impuestos Ecológicos	-
1.1.1.7	Impuesto a los Rendimientos Petroleros	-
1.1.1.8	Otros Impuestos	-
1.1.1.9	Accesorios	-
1.1.2	Contribuciones a la Seguridad Social	-
1.1.2.1	Contribuciones de los Empleados	-
1.1.2.2	Contribuciones de los Empleadores	-
1.1.2.3	Contribuciones de los Trabajadores Por Cuenta Propia o No Empleados	-
1.1.2.4	Contribuciones no Clasificables	-
1.1.3	Contribuciones de Mejoras	-
1.1.4	Derechos, Productos y Aprovechamientos Corrientes	47,144,140.44
1.1.4.1	Derechos No Incluidos en Otros Conceptos	-
1.1.4.2	Productos Corrientes No Incluidos en Otros Conceptos	47,144,140.44
1.1.4.3	Aprovechamientos Corrientes No Incluidos en Otros Conceptos	-
1.1.5	Rentas de la Propiedad	-
1.1.5.1	Intereses	-
1.1.5.1.1	Internos	-
1.1.5.1.2	Externos	-
1.1.5.2	Dividendos y Retiros de las Cuasisociedades	-
1.1.5.3	Arrendamiento de Tierras y Terrenos	-
1.1.5.4	Otros	-
1.1.6	Venta de Bienes y Servicios de Entidades del Gobierno General / Ingresos de Explotación de Entidades Empresariales	132,665,766.56
1.1.6.1	Venta de Establecimientos No de Mercado	-
1.1.6.2	Venta de Establecimientos de Mercado	-
1.1.6.3	Derechos Administrativos	132,665,766.56
1.1.7	Subsidios y Subvenciones Recibidos por Entidades Empresariales Públicas	209,578,322.40
1.1.7.1	Subsidios y Subvenciones Recibidos por Entidades Empresariales Públicas No Financieras	209,578,322.40
1.1.7.2	Subsidios y Subvenciones Recibidos por Entidades Empresariales Públicas Financieras	-
1.1.8	Transferencias, Asignaciones y Donativos Corrientes Recibidos	373,727,000.00
1.1.8.1	Del Sector Privado	-
1.1.8.2	Del Sector Público	373,727,000.00
1.1.8.2.1	De la Federación	-
1.1.8.2.1.1	Transferencias Internas y Asignaciones	-
1.1.8.2.1.2	Transferencias del Resto del Sector Público	-
1.1.8.2.1.3	Pensiones y Jubilaciones	-
1.1.8.2.1.4	Transferencias de Fideicomisos, Mandatos y Contratos Análogos	-
1.1.8.2.2	De Entidades Federativas	-

Código	Concepto	
1.1.8.2.3	De Municipios	-
1.1.8.3	Del Sector Externo	-
1.1.8.3.1	De Gobiernos Extranjeros	-
1.1.8.3.2	De Organismos Internacionales	-
1.1.8.3.3	Del Sector Privado Externo	-
1.1.9	Participaciones	-
1.2	INGRESOS DE CAPITAL	504,111.17
1.2.1	Venta (Disposición) de Activos	-
1.2.1.1	Venta de Activos Fijos	-
1.2.1.2	Venta de Objetos de Valor	-
1.2.1.3	Venta de Activos No Producidos	-
1.2.2	Disminución de Existencias	504,111.17
1.2.2.1	Materiales y Suministros	-
1.2.2.2	Materias Primas	-
1.2.2.3	Trabajos en Curso	-
1.2.2.4	Bienes Terminados	-
1.2.2.5	Bienes para venta	504,111.17
1.2.2.6	Bienes en tránsito	-
1.2.2.7	Existencias de Material de Seguridad y Defensa	-
1.2.3	Incremento de la Depreciación, Amortización, Estimaciones y Provisiones Acumuladas	-
1.2.3.1	Depreciación y Amortización	-
1.2.3.2	Estimaciones por Deterioro de Inventarios	-
1.2.3.3	Otras Estimaciones por pérdida o deterioro	-
1.2.3.4	Provisiones	-
1.2.4	Transferencias, Asignaciones y Donativos de Capital Recibidas	-
1.2.4.1	Del Sector Privado	-
1.2.4.2	Del Sector Público	-
1.2.4.2.1	De la Federación	-
1.2.4.2.1.1	Transferencias Internas y Asignaciones	-
1.2.4.2.1.2	Transferencias del Resto del Sector Público	-
1.2.4.2.1.3	Pensiones y Jubilaciones	-
1.2.4.2.1.4	Transferencias de Fideicomisos, Mandatos y Contratos Análogos	-
1.2.4.2.2	De Entidades Federativas	-
1.2.4.2.3	De Municipios	-
1.2.4.3	Del Sector Externo	-
1.2.4.3.1	De Gobiernos Extranjeros	-
1.2.4.3.2	De Organismos Internacionales	-
1.2.4.3.3	Del Sector Privado Externo	-
1.2.5	Recuperación de Inversiones Financieras Realizadas con Fines de Política	-
1.2.5.1	Venta de Acciones y Participaciones de Capital Adquiridas con Fines de Política	-
1.2.5.2	Valores Representativos de Deuda Adquiridos con Fines de Política	-
1.2.5.3	Venta de Obligaciones Negociables Adquiridas con Fines de Política	-
1.2.5.4	Recuperación de Préstamos Realizados con Fines de Política	-
	TOTAL DE INGRESOS	763,619,340.57
2	GASTOS	722,561,842.73
2.1	GASTOS CORRIENTES	671,560,001.28
2.1.1	Gastos de Consumo de los Entes del Gobierno General/ Gastos de Explotación de las Entidades Empresariales	665,503,151.94
2.1.1.1	Remuneraciones	490,869,416.81
2.1.1.1.1	Sueldos y Salarios	480,129,581.45
2.1.1.1.2	Contribuciones Sociales	-
2.1.1.1.3	Impuestos sobre Nóminas	10,739,835.36
2.1.1.2	Compra de Bienes y Servicios	174,633,735.13
2.1.1.3	Variación de Existencias (Disminución (+) Incremento (-))	-
2.1.1.4	Depreciación y Amortización	-
2.1.1.5	Estimaciones por Deterioro de Inventarios	-
2.1.1.6	Impuestos sobre los Productos, la Producción y las Importaciones de las Entidades Empresariales	-
2.1.2	Prestaciones de la Seguridad Social (MEFP 6.69)	

Código	Concepto	
2.1.3	Gasto de la Propiedad	-
2.1.3.1	Intereses	-
2.1.3.1.1	Intereses de la Deuda Interna	-
2.1.3.1.2	Intereses de la Deuda Externa	-
2.1.3.2	Gastos de la Propiedad Distintos de Intereses	-
2.1.3.2.1	Dividendos y Retiros de las Cuasisociedades	
2.1.3.2.2	Arrendamientos de Tierras y Terrenos (MEFP 6.81)	
2.1.4	Subsidios y Subvenciones a Empresas (MEFP 6.61)	-
2.1.4.1	A Entidades Empresariales del Sector Privado	-
2.1.4.1.1	A Entidades Empresariales no Financieras	-
2.1.4.1.2	A Entidades Empresariales Financieras	-
2.1.4.2	A Entidades Empresariales del Sector Público	-
2.1.4.2.1	A Entidades Empresariales No Financieras	-
2.1.4.2.2	A Entidades Empresariales Financieras	-
2.1.5	Transferencias, Asignaciones y Donativos Corrientes Otorgados	10,416,811.20
2.1.5.1	Al Sector Privado	10,416,811.20
2.1.5.1.1	Ayuda a Personas	33,900.00
2.1.5.1.2	Becas	10,113,486.20
2.1.5.1.3	Ayuda a Instituciones	269,425.00
2.1.5.1.4	Instituciones de Interés Público	
2.1.5.1.5	Desastres Naturales	
2.1.5.1.6	Fideicomisos, Mandatos y Contratos Análogos	
2.1.5.1.7	Otras	
2.1.5.2	Al Sector Público	-
2.1.5.2.1	A la Federación	-
2.1.5.2.1.1	Transferencias Internas y Asignaciones	
2.1.5.2.1.2	Transferencias del Resto del Sector Público	
2.1.5.2.1.3	Organismos de la Seguridad Social	
2.1.5.2.1.4	Transferencias de Fideicomisos, Mandatos y Contratos Análogos	
2.1.5.2.2	A Entidades Federativas	
2.1.5.2.3	A Municipios	
2.1.5.3	Al Sector Externo	-
2.1.5.3.1	A Gobiernos Extranjeros	
2.1.5.3.2	A Organismos Internacionales	
2.1.5.3.3	Al Sector Privado Externo	
2.1.6	Impuesto sobre los Ingresos, la Riqueza y Otros a las Entidades Empresariales Públicas	
2.1.7	Participaciones	
2.1.8	Provisiones y Otras Estimaciones	- 4,359,961.86
2.1.8.1	Provisiones a Corto Plazo	
2.1.8.2	Provisiones a Largo Plazo	
2.1.8.3	Estimaciones por Pérdida o Deterioro a Corto Plazo	- 4,359,961.86
2.1.8.4	Estimaciones por Pérdida o Deterioro a Largo Plazo	
2.2	GASTOS DE CAPITAL	51,001,841.45
2.2.1	Construcciones en Proceso	5,551,283.74
2.2.2	Activos Fijos (Formación Bruta de Capital Fijo)	44,970,173.97
2.2.2.1	Viviendas, Edificios y Estructuras	-
2.2.2.1.1	Viviendas	
2.2.2.1.2	Edificios No Residenciales	
2.2.2.1.3	Otras Estructuras	
2.2.2.2	Maquinaria y Equipo	44,970,173.97
2.2.2.2.1	Equipo de Transporte	8,266,624.00
2.2.2.2.2	Equipo de Tecnología de la Información y Comunicaciones	8,747,409.74
2.2.2.2.3	Otra Maquinaria y Equipo	27,956,140.23
2.2.2.3	Equipo de Defensa y Seguridad	
2.2.2.4	Activos Biológicos Cultivados	-
2.2.2.4.1	Ganado para Cría, Leche, Tiro, etc., que dan Productos Recurrentes	
2.2.2.4.2	Árboles, Cultivos y Otras Plantaciones que dan Productos Recurrentes	
2.2.2.5	Activos Fijos Intangibles	-
2.2.2.5.1	Investigación y Desarrollo	
2.2.2.5.2	Exploración y Evaluación Minera	
2.2.2.5.3	Programas de Informática y Base de Datos	
2.2.2.5.4	Originales para Esparcimiento, Literarios o Artísticos	
2.2.2.5.5	Otros Activos Fijos Intangibles	

Código	Concepto	
2.2.3	Incremento de Existencias	480,383.74
2.2.3.1	Materiales y Suministros	- 23,727.43
2.2.3.2	Materias Primas	
2.2.3.3	Trabajos en Curso	
2.2.3.4	Bienes Terminados	
2.2.3.5	Bienes de Venta	504,111.17
2.2.3.6	Bienes en Tránsito	
2.2.3.7	Existencias de Materiales de Seguridad y Defensa	
2.2.4	Objetos de Valor	-
2.2.4.1	Metales y Piedras Preciosas	
2.2.4.2	Antigüedades y Otros Objetos de Arte	
2.2.4.3	Otros Objetos de Valor	
2.2.5	Activos No Producidos	-
2.2.5.1	Activos Intangibles No Producidos de Origen Natural	-
2.2.5.1.1	Tierras y Terrenos (MEFP 7.70)	
2.2.5.1.2	Recursos Minerales y Energéticos	
2.2.5.1.3	Recursos Biológicos No Cultivados	
2.2.5.1.4	Recursos Hídricos	
2.2.5.1.5	Otros Activos de Origen Natural	
2.2.5.2	Activos Intangibles No Producidos (MEFP 7.78)	-
2.2.5.2.1	Derechos Patentados	
2.2.5.2.2	Arrendamientos Operativos Comerciales	
2.2.5.2.3	Fondos de Comercio Adquiridos	
2.2.5.2.4	Otros Activos Intangibles No Producidos	
2.2.6	Transferencias y Asignaciones y Donativos de Capital Otorgados	-
2.2.6.1	Al Sector Privado	-
2.2.6.1.1	Ayuda a Personas	
2.2.6.1.2	Ayuda a Instituciones	
2.2.6.1.3	Instituciones de Interés Público	
2.2.6.1.4	Desastres Naturales	
2.2.6.2	Al Sector Público	-
2.2.6.2.1	A la Federación	-
2.1.6.2.1.1	Transferencias Internas y Asignaciones	
2.1.6.2.1.2	Transferencias al resto del sector público	
2.1.6.2.1.3	Transferencias de Fideicomisos, Mandatos y Contratos análogos	
2.2.6.2.2	A Entidades Federativas	
2.2.6.2.3	A Municipios	
2.2.6.3	Al Sector Externo	-
2.2.6.3.1	A Gobiernos Extranjeros	
2.2.6.3.2	A Organismos Internacionales	
2.2.6.3.3	Al Sector Privado Externo	
2.2.7	Inversión Financiera con Fines de Política Económica	-
2.2.7.1	Acciones y Participaciones de Capital	-
2.2.7.1.1	Interna	-
2.2.7.1.1.1	Sector Público	
2.2.7.1.1.2	Sector Privado	
2.2.7.1.2	Externa	
2.2.7.2	Valores Representativos de Deuda Adquiridos con Fines de Política Económica	
2.2.7.3	Obligaciones Negociables Adquiridas con Fines de Política Económica	
2.2.7.4	Concesión de Préstamos	-
2.2.7.4.1	Interna	-
2.2.7.4.1.1	Sector Público	
2.2.7.4.1.2	Sector Privado	
2.2.7.4.2	Externa	
	TOTAL DEL GASTO	722,561,842.73
3	FINANCIAMIENTO	48,154,063.58
3.1	FUENTES FINANCIERAS	50,307,245.01
3.1.1	Disminución de Activos Financieros	- 7,862,122.15
3.1.1.1	Disminución de Activos Financieros Corrientes (Circulantes)	- 4,565,873.21
3.1.1.1.1	Disminución de Caja y Bancos (Efectivo y Equivalentes)	- 3,002,325.16

Código	Concepto	
3.1.1.1.1.1	Efectivo	-
3.1.1.1.1.2	Bancos / Tesorería	2,998,505.78
3.1.1.1.1.3	Bancos / Dependencias y Otros	-
3.1.1.1.1.4	Inversiones Temporales (Hasta 3 meses)	-
3.1.1.1.1.5	Fondos con Afectación Específica	3,819.38
3.1.1.1.1.6	Depósitos de Fondos de Terceros en garantía y Administración	-
3.1.1.1.1.7	Otro Efectivo y Equivalentes	-
3.1.1.1.2	Disminución de Inversiones Financieras de Corto Plazo (Derechos a Recibir Efectivo o Equivalentes)	-
3.1.1.1.2.1	Títulos y Valores	
3.1.1.1.2.2	Acciones y Participaciones de Capital	
3.1.1.1.2.3	Otras Inversiones Financieras	
3.1.1.1.3	Disminución de Cuentas por Cobrar	2,039,547.60
3.1.1.1.3.1	Cuentas por Cobrar	
3.1.1.1.3.2	Deudores Diversos por Cobrar	2,039,547.60
3.1.1.1.3.3	Ingresos por Recuperar	
3.1.1.1.3.4	Deudores por Anticipos de la Tesorería	
3.1.1.1.4	Disminución de Documentos por Cobrar	-
3.1.1.1.4.1	Otros Derechos a Recibir Efectivo o Equivalentes	
3.1.1.1.5	Recuperación de Préstamos Otorgados de Corto Plazo	504,164.77
3.1.1.1.6	Disminución de Otros Activos Financieros Corrientes	980,164.32
3.1.1.1.6.1	Anticipo a Proveedores por Adquisición de Bienes y Prestación de Servicios	980,989.30
3.1.1.1.6.2	Anticipo a Proveedores por Adquisición de Bienes Inmuebles y Muebles	
3.1.1.1.6.3	Anticipo a Proveedores por Adquisición de Bienes Intangibles	824.98
3.1.1.1.6.4	Anticipo a Contratistas por Obras Públicas	
3.1.1.1.6.5	Otros Derechos a Recibir Bienes o Servicios	
3.1.1.1.6.6	Disminución de Otros Activos Circulantes	
3.1.1.2	Disminución de Activos Financieros No Corrientes	3,296,248.94
3.1.1.2.1	Recuperación de Inversiones Financieras a Largo Plazo con Fines de Liquidez	-
3.1.1.2.1.1	Venta de Acciones y Participaciones de Capital	-
3.1.1.2.1.1.1	Internos	
3.1.1.2.1.1.2	Externos	
3.1.1.2.1.2	Venta de Títulos y Valores Representativos de la Deuda	
3.1.1.2.1.3	Venta de Obligaciones Negociables	
3.1.1.2.1.4	Recuperación de Préstamos	-
3.1.1.2.1.4.1	Internos	
3.1.1.2.1.4.2	Externos	
3.1.1.2.2	Disminución de Otros Activos Financieros No Corrientes	3,296,248.94
3.1.1.2.2.1	Documentos por Cobrar	3,296,248.94
3.1.1.2.2.2	Deudores Diversos	
3.1.1.2.2.3	Otros Derechos a Recibir Efectivo o Equivalentes	-
3.1.1.2.2.4	Activos Diferidos	
3.1.1.2.2.5	Otros Activos	
3.1.2	Incremento de Pasivos	6,796,124.54
3.1.2.1	Incremento de Pasivos Corrientes	6,796,124.54
3.1.2.1.1	Incremento de Cuentas por Pagar	6,784,060.54
3.1.2.1.1.1	Servicios Personales	-
3.1.2.1.1.2	Proveedores por Pagar	6,413,540.66
3.1.2.1.1.3	Contratistas por Obras Públicas por Pagar	
3.1.2.1.1.4	Participaciones y Aportaciones por Pagar	
3.1.2.1.1.5	Transferencias Otorgadas por Pagar	
3.1.2.1.1.6	Intereses y Comisiones por Pagar	
3.1.2.1.1.7	Retenciones y Contribuciones por Pagar	-
3.1.2.1.1.8	Devoluciones de Contribuciones por Pagar	
3.1.2.1.1.9	Otras Cuentas por Pagar	370,519.88
3.1.2.1.2	Incremento de Documentos por Pagar	-
3.1.2.1.2.1	Documentos Comerciales por Pagar	
3.1.2.1.2.2	Documentos con Contratistas por Obras Públicas por Pagar	
3.1.2.1.2.3	Otros Documentos por Pagar	
3.1.2.1.2.4	Títulos y Valores de la Deuda Pública Interna	
3.1.2.1.2.5	Títulos y Valores de la Deuda Pública Externa	
3.1.2.1.3	Conversión de Deuda Pública a Largo Plazo en Porción Circulante	-
3.1.2.1.3.1	Conversión de Títulos y Valores de Largo Plazo en Corto Plazo	-
3.1.2.1.3.1.1	Porción de Corto Plazo de Títulos y Valores de la Deuda Pública Interna de L.P.	

Código	Concepto	
3.1.2.1.3.1.2	Porción de Corto Plazo de Títulos y Valores de la Deuda Pública Externa de L.P.	
3.1.2.1.3.2	Conversión de Préstamos de Largo Plazo en Corto Plazo	-
3.1.2.1.3.2.1	Porción a Corto Plazo de Préstamos de la Deuda Pública Interna de L.P.	
3.1.2.1.3.2.2	Porción a Corto Plazo de Préstamos de la Deuda Pública Externa de L.P.	
3.1.2.1.4	Incremento de Otros Pasivos de Corto Plazo	12,064.00
3.1.2.1.4.1	Pasivos Diferidos	
3.1.2.1.4.2	Fondos y Bienes de Terceros	12,064.00
3.1.2.1.4.3	Otros Pasivos	
3.1.2.2	Incremento de Pasivo No Corrientes	-
3.1.2.2.1	Incremento de Cuentas por Pagar a Largo Plazo	-
3.1.2.2.1.1	Proveedores por Pagar	
3.1.2.2.1.2	Contratistas por Obras Públicas por Pagar	
3.1.2.2.2	Incremento de Documentos por Pagar a Largo Plazo	-
3.1.2.2.2.1	Documentos Comerciales por Pagar	
3.1.2.2.2.2	Documentos con Contratistas por Obras Públicas por Pagar	
3.1.2.2.2.3	Otros documentos por Pagar	
3.1.2.2.3	Colocación de Títulos y Valores a Largo Plazo	-
3.1.2.2.3.1	Colocación de Títulos y Valores de la Deuda Pública Interna	
3.1.2.2.3.2	Colocación de Títulos y Valores de la Deuda Pública Externa	
3.1.2.2.4	Obtención de Préstamos de la Deuda Pública a Largo Plazo	-
3.1.2.2.4.1	Obtención de Préstamos Internos	
3.1.2.2.4.2	Obtención de Préstamos Externos	
3.1.2.2.5	Incremento de Otros Pasivos a Largo Plazo	-
3.1.2.2.5.1	Pasivos Diferidos	
3.1.2.2.5.2	Fondos y Bienes de Terceros	
3.1.2.2.5.3	Otros Pasivos	
3.1.3	Incremento de Patrimonio	51,373,242.62
	TOTAL DE FUENTES FINANCIERAS	50,307,245.01
3.2	APLICACIONES FINANCIERAS (Usos)	- 2,153,181.43
3.2.1	Incremento de Activos Financieros	1,616,886.55
3.2.1.1	Incremento de Activos Financieros Corrientes (Circulantes)	1,616,886.55
3.2.1.1.1	Incremento de Caja y Bancos (Efectivo y Equivalentes)	1,616,886.55
3.2.1.1.1.1	Efectivo	854,180.89
3.2.1.1.1.2	Bancos / Tesorería	
3.2.1.1.1.3	Bancos / Dependencias y Otros	
3.2.1.1.1.4	Inversiones Temporales (Hasta 3 Meses)	762,705.66
3.2.1.1.1.5	Fondos con Afectación Específica	
3.2.1.1.1.6	Depósitos de Fondo de Terceros en Garantía y/o Administración	
3.2.1.1.1.7	Otro Efectivo y Equivalentes	
3.2.1.1.2	Incremento de Inversiones Financieras de Corto Plazo (Derechos a recibir Efectivo o Equivalentes)	-
3.2.1.1.2.1	Títulos y Valores	
3.2.1.1.2.2	Acciones y Participaciones de Capital	
3.2.1.1.2.3	Otras Inversiones Financieras	
3.2.1.1.3	Incremento de Cuentas por Cobrar	3,897,519.40
3.2.1.1.3.1	Cuentas por Cobrar	3,897,519.40
3.2.1.1.3.2	Deudores Diversos por Cobrar	
3.2.1.1.3.3	Ingresos por Recuperar	
3.2.1.1.3.4	Deudores por Anticipos de Tesorería	
3.2.1.1.4	Incremento de Documentos por Cobrar	-
3.2.1.1.4.1	Otros Derechos a Recibir Efectivo o Equivalentes	
3.2.1.1.5	Préstamos Otorgados de Corto Plazo	
3.2.1.1.6	Incremento de Otros Activos Financieros Corrientes	-
3.2.1.1.6.1	Anticipo a Proveedores por Adquisición de Bienes y Prestación de Servicios	
3.2.1.1.6.2	Anticipo a Proveedores por Adquisición de Bienes Inmuebles y Muebles	
3.2.1.1.6.3	Anticipo a Proveedores por Adquisición de Bienes Intangibles	

Código	Concepto		
3.2.1.1.6.4	Anticipo a Contratistas por Obras Públicas		
3.2.1.1.6.5	Otros Derechos a Recibir Bienes y Servicios		
3.2.1.1.6.6	Otros Activos Circulantes		
3.2.1.2	Incremento de Activos Financieros No Corrientes		-
3.2.1.2.1	Inversiones Financieras a Largo Plazo con Fines de Liquidez		-
3.2.1.2.1.1	Compra de Acciones y Participaciones de Capital		-
3.2.1.2.1.1.1	Internos		
3.2.1.2.1.1.2	Externos		
3.2.1.2.1.2	Compra de Títulos y Valores Representativos de la Deuda		
3.2.1.2.1.3	Compra de Obligaciones negociables		
3.2.1.2.1.4	Concesión de Préstamos		-
3.2.1.2.1.4.1	Internos		
3.2.1.2.1.4.2	Externos		
3.2.1.2.2	Incremento de Otros Activos Financieros No Corrientes		-
3.2.1.2.2.1	Documentos por Cobrar		
3.2.1.2.2.2	Deudores Diversos		
3.2.1.2.2.3	Otros Derechos a Recibir Efectivo y Equivalentes		
3.2.1.2.2.4	Activos Diferidos		
3.2.1.2.2.5	Otros Activos		
3.2.2	Disminución de Pasivos	-	3,770,067.98
3.2.2.1	Disminución de Pasivos Corrientes	-	3,770,067.98
3.2.2.1.1	Disminución de Cuentas por Pagar	-	3,770,067.98
3.2.2.1.1.1	Servicios Personales por Pagar		-
3.2.2.1.1.2	Proveedores por Pagar		
3.2.2.1.1.3	Contratistas por Obras Públicas por Pagar	-	1,691,850.76
3.2.2.1.1.4	Participaciones y Aportaciones por Pagar		
3.2.2.1.1.5	Transferencias Otorgadas por Pagar		
3.2.2.1.1.6	Intereses y Comisiones y otros gastos de la Deuda Pública por Pagar		
3.2.2.1.1.7	Retenciones y Contribuciones por Pagar	-	2,078,217.22
3.2.2.1.1.8	Devoluciones de la Ley de Ingresos por Pagar		
3.2.2.1.1.9	Otras Cuentas por Pagar		
3.2.2.1.2	Disminución de Documentos por Pagar		-
3.2.2.1.2.1	Documentos Comerciales por Pagar		
3.2.2.1.2.2	Documentos con Contratistas por Obras Públicas por Pagar		
3.2.2.1.2.3	Otros Documentos por Pagar		
3.2.2.1.2.4	Títulos y Valores de la Deuda Pública Interna		
3.2.2.1.2.5	Títulos y Valores de la Deuda Pública Externa		
3.2.2.1.3	Amortización de la Porción Circulante de la Deuda Pública de Largo Plazo		-
3.2.2.1.3.1	Amortización de la Porción Circulante de la Deuda Pública de L.P. en Títulos y Valores		-
3.2.2.1.3.1.1	Amortización de la Porción Circulante de la Deuda Pública Interna de L.P. en Títulos y Valores		
3.2.2.1.3.1.2	Amortización de la Porción de la Deuda Pública Externa de L.P. En Títulos y Valores		
3.2.2.1.3.2	Amortización de la Porción Circulante de la Deuda Pública de L.P. en Préstamos		-
3.2.2.1.3.2.1	Amortización de la Porción Circulante de la Deuda Pública Interna de L.P. en Préstamos		
3.2.2.1.3.2.2	Amortización de la Porción Circulante de la Deuda Pública Externa de L.P. en Préstamos		
3.2.2.1.4	Disminución de Otros Pasivos de Corto Plazo		-
3.2.2.1.4.1	Pasivos Diferidos		
3.2.2.1.4.2	Fondos y Bienes de Terceros en Garantía y/o Administración		
3.2.2.1.4.3	Otros Pasivos		
3.2.2.2	Disminución de Pasivos No Corrientes		-
3.2.2.2.1	Disminución de Cuentas por Pagar a Largo Plazo		-
3.2.2.2.1.1	Proveedores por Pagar		
3.2.2.2.1.2	Contratistas por Obras Públicas por Pagar		
3.2.2.2.2	Disminución de Documentos por Pagar a Largo Plazo		-
3.2.2.2.2.1	Documentos Comerciales por Pagar		
3.2.2.2.2.2	Documentos con Contratistas por Obras Públicas por Pagar		
3.2.2.2.2.3	Otros Documentos por Pagar		
3.2.2.2.3	Conversión de Deuda Pública de Largo Plazo en Porción Circulante		-
3.2.2.2.3.1	Conversión de Títulos y Valores de Largo Plazo en Corto Plazo		-
3.2.2.2.3.1.1	Porción de Corto Plazo de Títulos y Valores de la Deuda Pública Interna		
3.2.2.2.3.1.2	Porción de Corto Plazo de Títulos y Valores de la Deuda Pública Externa		
3.2.2.2.3.2	Conversión de Préstamos de Largo Plazo en Corto Plazo		-
3.2.2.2.3.2.1	Porción a Corto Plazo de Préstamos de la Deuda Pública Interna		
3.2.2.2.3.2.2	Porción a Corto Plazo de Préstamos de la Deuda Pública Externa		
3.2.2.2.4	Disminución de Otros Pasivos de Largo Plazo		-

Código	Concepto	
3.2.2.2.4.1	Pasivos Diferidos	
3.2.2.2.4.2	Fondos y Bienes de Terceros en Garantía y/o Administración	
3.2.2.2.4.3	Otros Pasivos	
3.2.3	Disminución de Patrimonio	
	TOTAL APLICACIONES FINANCIERAS	- 2,153,181.43

X* Refiere a la desagregación que obtuvieron las unidades administrativas o instancias competentes en materia de Contabilidad Gubernamental y de Ingresos, de cada orden de gobierno, del Clasificador por Rubros de Ingresos, armonizado a 2 dígitos, de acuerdo a sus necesidades en tercer y cuarto dígito, Clase y Concepto respectivamente.

X† Refiere a la desagregación que obtuvieron las unidades administrativas o instancias competentes en materia de Contabilidad Gubernamental y de Ingresos, de cada orden de gobierno, del Clasificador por Rubros de Ingresos, armonizado a 2 dígitos, de acuerdo a sus necesidades en tercer y cuarto dígito, Clase y Concepto respectivamente.

SISTEMA ESTATAL DE EVALUACION
DEPENDENCIA O ENTIDAD: INSTITUTO TECNOLÓGICO DE SONORA
ANALISIS DE LAS VARIACIONES PROGRAMATICO-PRESUPUESTAL

1. Justificación de las Modificaciones al Presupuesto Original e Impacto en Metas.

La máxima autoridad del Instituto Tecnológico de Sonora es el Consejo Directivo, quien aprueba el presupuesto Institucional en forma general y basándose en sus necesidades. En el transcurso del año pueden presentarse modificaciones al presupuesto, las cuales no impactan de manera directa en la estructura programática ya que ésta se define a principios del ejercicio.

En el mes de diciembre de 2023 por medio de dictamen, el Consejo Directivo autoriza el presupuesto aprobado para el ejercicio 2024 por un total de \$1,534,005,708. Posteriormente, en el mes de enero el Consejo Directivo autorizó un presupuesto modificado por un monto de \$1,668,634,567, principalmente incrementado para habilitación de presupuesto de recursos de años anteriores, proyectos de Operación, Desarrollo, Autofinanciables, Fondos Extraordinarios y Entidades Auxiliares

En el primer trimestre se considera un presupuesto modificado de \$1,668,539,205, en proceso de autorización, el cual presenta reducciones en los proyectos de Desarrollo e incremento en los proyectos de Operación.

En el mes de abril el Consejo Directivo autorizó un presupuesto modificado por un monto de \$1,686,620,430, el cual presenta principalmente incrementos, en proyectos de Desarrollo y Operación. En el segundo trimestre se considera un presupuesto modificado autorizado por Consejo Directivo de \$1,715,833,540, el cual presenta incremento en los proyectos de Desarrollo.

Además, es importante mencionar que derivado de la operación de las áreas institucionales es necesario realizar traspasos presupuestales principalmente entre los capítulos 2000 de Materiales y suministros, 3000 Servicios generales y 4000 Transferencias, asignaciones, subsidios y otras ayudas. Lo anterior genera variaciones en estos capítulos, más no en el presupuesto total.

Las modificaciones anteriores no tuvieron impacto directo en la estructura programática, ya que no se modificó el desarrollo de las actividades de la Institución para el cumplimiento de los procesos, acciones y metas establecidas durante la planeación de Presupuesto de Egresos. Cabe resaltar que las modificaciones realizadas se encuentran apegadas a la Ley Orgánica en sus artículos 2º y 9º. Las principales modificaciones realizadas se enlistan en la siguiente tabla:

Ejercicio del Presupuesto por Partida / Descripción		Egresos Aprobado Anual	Egresos Modificado Anual	Ampliaciones/ (Reducciones)	Justificación
1000	Servicios personales				
11301	Sueldos	182,017,644.78	190,746,374.65	8,728,729.87	Incremento derivado de las modificaciones al salario mínimo y a la negociación salarial.
12101	Honorarios	44,930,567.00	46,428,929.85	1,498,362.85	Incremento derivado de las modificaciones al salario mínimo y a la negociación salarial, así por la habilitación de

ANEXO A

					presupuestos extraordinarios como PRODEP y proyectos multianuales.
12201	Sueldos base al personal eventual	257,919,820.47	240,699,978.56	- 17,219,841.91	Disminución por la realización de trasposos presupuestales necesarios para la operación de las mismas dependencias.
13101	Primas y acreditaciones por años de servicio efectivos prestados al personal	86,151,373.00	83,534,404.71	- 2,616,968.29	Disminución por la realización de trasposos presupuestales necesarios para la operación de las mismas dependencias.
13201	Prima vacacional	44,701,753.00	43,336,322.97	- 1,365,430.03	Disminución por la realización de trasposos presupuestales necesarios para la operación de las mismas dependencias.
13202	Gratificación por fin de año	45,469,615.00	43,824,250.54	- 1,645,364.46	Disminución por la realización de trasposos presupuestales necesarios para la operación de las mismas dependencias.
13203	Compensación por ajuste de calendario	3,504,863.00	3,936,169.94	431,306.94	Incremento por la realización de trasposos presupuestales necesarios para la operación de las mismas dependencias.
13204	Compensación por bono navideño	10,843,715.00	10,434,232.82	- 409,482.18	Disminución por la realización de trasposos presupuestales necesarios para la operación de las mismas dependencias.
13407	Compensaciones adicionales por servicios especiales	24,588,262.00	26,369,835.30	1,781,573.30	Incremento por la realización de trasposos presupuestales y la habilitación del presupuesto de refrendos.
13701	Honorarios Especiales	60,659,630.00	61,848,841.96	1,189,211.96	Incremento por la autorización de proyectos Autofinanciables, principalmente del proyecto de Extensión deportiva, así como por la realización de trasposos presupuestales necesarios para la operación de las mismas dependencias
14101	Aportaciones al issste	-	85,673.08	85,673.08	Incremento por la autorización de proyectos Autofinanciables, así como por la habilitación

ANEXO A

					de presupuesto de proyectos multianuales.
14106	Otras prestaciones de seguridad social	22,437,942.00	23,346,188.77	908,246.77	Incremento por la autorización de proyectos Autofinanciables, así como por la habilitación de presupuesto de proyectos multianuales.
14108	Aportación para la atención de Enferm Preexistentes	6,588,236.00	7,486,352.53	898,116.53	Incremento derivado de las modificaciones al salario mínimo y a la negociación salarial.
14109	Aportaciones por Servicio Médico del ISSTESON	87,329,823.00	87,694,986.39	365,163.39	Incremento por la autorización de proyectos Autofinanciables, así como por la habilitación de presupuesto de proyectos multianuales y la realización de trasposos presupuestales.
14201	Aportac FOVISSSTESON/Infonavit	13,631,972.00	13,646,920.18	14,948.18	Incremento por la autorización de proyectos Autofinanciables, así como por la habilitación de presupuesto de proyectos multianuales y la realización de trasposos presupuestales.
14301	Aportaciones al sistema de ahorro para el Retiro	50,660,309.00	49,611,492.21	- 1,048,816.79	Disminución por la realización de trasposos presupuestales necesarios para la operación de las mismas dependencias.
15402	Compensación Garantizada	982,509.00	982,509.00	-	No se presentaron variaciones al presupuesto.
15404	Días Económicos y de Descanso Obligatorios no Disfrutados.	16,043.00	16,043.01	0.01	Incremento por la realización de trasposos presupuestales necesarios para la operación de las mismas dependencias.
15409	Bono para Despensa	27,424,805.37	25,875,870.13	- 1,548,935.24	Disminución por la realización de trasposos presupuestales necesarios para la operación de las mismas dependencias.
15413	Ayuda Guardería Madres Trabajadoras	718,724.00	705,264.00	- 13,460.00	Disminución por la realización de trasposos presupuestales necesarios para la operación de las mismas dependencias.
15416	Apoyo para Útiles escolares	9,613,523.00	9,020,789.00	- 592,734.00	Disminución por la realización de trasposos presupuestales necesarios para la

ANEXO A

					operación de las mismas dependencias.
15901	Otras Prestaciones	58,159,368.00	62,205,154.35	4,045,786.35	Incremento por la habilitación del presupuesto de refrendos.
17102	Estímulos al personal	37,716,248.00	42,868,649.44	5,152,401.44	Incremento por la habilitación del presupuesto de refrendos.
	Total por Capitulo 1000	1,076,066,745.62	1,074,705,233.39	- 1,361,512.23	
2000	Materiales y suministros				
21101	Materiales, útiles y equipos menores de oficina	5,074,431.71	6,869,620.09	1,795,188.38	Incremento por la autorización de proyectos Autofinanciables, Desarrollo y Gasto de Operación, así como por la habilitación de presupuestos extraordinarios como PRODEP y proyectos multianuales y la habilitación de presupuesto de refrendos.
21201	Materiales y útiles de impresión y reproducción	-	16,279.58	16,279.58	Incremento por la autorización de proyectos Autofinanciables y por la realización de traspasos presupuestales necesarios para la operación de las mismas dependencias.
21401	Materiales y útiles para el procesamiento de equipos y bienes informáticos	975,531.84	1,212,572.21	237,040.37	Incremento por la autorización de proyectos Autofinanciables, Desarrollo y Gasto de Operación, así como por la habilitación de presupuestos extraordinarios como PRODEP y proyectos multianuales, la habilitación de presupuesto de refrendos y por la realización de traspasos presupuestales necesarios para la operación de las mismas dependencias.
21501	Material para información	625,400.00	773,092.00	147,692.00	Incremento por la autorización de ampliación al proyecto de Gasto de Operación Contratación Anual de Acceso a Libros Electrónicos 2024.
21502	Formatos Impresos		20,830.90	20,830.90	Incremento por la realización de traspasos presupuestales

ANEXO A

					necesarios para la operación de las mismas dependencias.
21601	Material de limpieza	1,205,161.67	4,656,769.51	3,451,607.84	Incremento principalmente por la habilitación del refrendo presupuestal del proyecto Requerimiento consolidado materiales y suministros para servicios generales y mantenimiento.
21701	Materiales educativos	576,545.10	975,894.60	399,349.50	Incremento por la autorización de proyectos Autofinanciables, así como por la habilitación de presupuesto de proyectos extraordinarios como PRODEP, la habilitación de presupuesto de refrendos y por la realización de traspasos presupuestales necesarios para la operación de las mismas dependencias.
22101	Productos alimenticios para el personal en las instalaciones	607,494.52	748,824.39	141,329.87	Incremento por la autorización de proyectos Autofinanciables, así como por la habilitación de presupuesto de refrendos y por la realización de traspasos presupuestales necesarios para la operación de las mismas dependencias.
22106	Adquisición de agua potable	92,609.22	190,615.41	98,006.19	Incremento por la autorización de proyectos Autofinanciables, la habilitación de presupuesto de refrendos y por la realización de traspasos presupuestales necesarios para la operación de las mismas dependencias.
22201	Alimentación de animales	6,728,895.68	4,231,937.32	- 2,496,958.36	Disminución por la realización de traspasos presupuestales necesarios para la operación de las mismas dependencias.
22301	Utensilios para el servicio de alimentación	235,639.07	246,363.90	10,724.83	Disminución por la realización de traspasos presupuestales necesarios para la operación de las mismas dependencias.

ANEXO A

23101	Productos alimenticios, agropecuarios y forestales adquiridos como materia prima	168,036.50	52,900.07	- 115,136.43	Disminución por la realización de trasposos presupuestales necesarios para la operación de las mismas dependencias.
23201	Insumos textiles adquiridos como Materia Prima		1,878.00	1,878.00	Incremento por la realización de trasposos presupuestales necesarios para la operación de las mismas dependencias.
23301	Productos De papel, Cartón e Impresos Adquiridos como Materia Prima		9,918.00	9,918.00	Incremento por la realización de trasposos presupuestales necesarios para la operación de las mismas dependencias.
23401	Combustibles, lubricantes, aditivos, carbón y sus Derivados adquiridos como materia prima	-	60.00	60.00	Incremento por la realización de trasposos presupuestales necesarios para la operación de las mismas dependencias.
23701	Productos de Cuero Piel, Plásticos y Hule Adquiridos con Materia Prima	-	38,979.11	38,979.11	Incremento por la habilitación de presupuesto de refrendos.
23801	Mercancías Adquiridas para su Comercialización	46,084,614.97	45,266,174.64	- 818,440.33	Disminución por la realización de trasposos presupuestales necesarios para la operación de las mismas dependencias.
24101	Productos minerales no metálicos	23,736.47	89,998.83	66,262.36	Incremento por la habilitación de presupuesto de refrendos y por la realización de trasposos presupuestales necesarios para la operación de las mismas dependencias.
24201	Cemento y productos de concreto	41,239.00	239,042.77	197,803.77	Incremento por la autorización de proyectos Autofinanciables y por la habilitación de presupuesto de refrendos.
24301	Cal, yeso y productos de yeso	9,521.80	5,869.09	- 3,652.71	Disminución por la realización de trasposos presupuestales necesarios para la operación de las mismas dependencias.
24401	Madera y productos de madera	58,150.00	396,599.00	338,449.00	Incremento por la realización de trasposos presupuestales necesarios para la operación de las mismas dependencias.
24501	Vidrio y productos de vidrio	56,000.00	23,155.40	- 32,844.60	Disminución por la realización de trasposos presupuestales

ANEXO A

					necesarios para la operación de las mismas dependencias.
24601	Material eléctrico y electrónico	2,394,874.89	4,236,465.78	1,841,590.89	Incremento por la realización de trasposos presupuestales necesarios para la operación de las mismas dependencias.
24701	Artículos metálicos para la construcción	711,307.00	1,374,694.98	663,387.98	Incremento por la autorización de proyectos Autofinanciables y por la habilitación de presupuesto de refrendos.
24801	Materiales complementarios	1,266,212.25	2,773,537.26	1,507,325.01	Incremento por la autorización de proyectos Autofinanciables y principalmente por la habilitación de presupuesto de refrendos.
24901	Otros materiales y artículos de construcción y reparación	608,713.94	3,559,935.65	2,951,221.71	Incremento por la realización de trasposos presupuestales necesarios para la operación de las mismas dependencias y principalmente por la habilitación de presupuesto de refrendos del proyecto Requerimiento consolidado materiales y suministros para servicios generales y mantenimiento, así como por la habilitación de proyectos de Desarrollo y Autofinanciables.
25101	Productos químicos básicos	159,181.00	2,695,764.41	2,536,583.41	Incremento por la autorización de proyectos Autofinanciables, principalmente del proyecto multianual Identificación de fuentes contaminantes de origen natural, habilitación de presupuestos extraordinarios como PRODEP, así como por la habilitación del presupuesto de refrendos y por la realización de trasposos presupuestales necesarios para la operación de las mismas dependencias.
25201	Fertilizantes, pesticidas y otros agroquímicos	131,891.62	302,594.44	170,702.82	Incremento por la autorización de proyectos Autofinanciables, así

ANEXO A

					como por la habilitación de presupuesto de refrendos.
25301	Medicinas y productos farmacéuticos	545,049.92	729,461.98	184,412.06	Incremento por la autorización de proyectos Autofinanciables, así como por la habilitación de presupuesto de refrendos y por la realización de traspasos presupuestales necesarios para la operación de las mismas dependencias.
25401	Mat.Accesorios y Suminis Médicos	401,418.91	855,301.30	453,882.39	Disminución por la realización de traspasos presupuestales necesarios para la operación de las mismas dependencias.
25501	Materiales, accesorios y suministros de laboratorio	7,529,017.39	12,538,474.63	5,009,457.24	Incremento por la autorización de proyectos Autofinanciables, por la habilitación de presupuestos extraordinarios como PRODEP y proyectos multianuales, así como por la habilitación de presupuesto de refrendos y por la realización de traspasos presupuestales necesarios para la operación de las mismas dependencias.
25601	Fibras sintéticas, hules, plásticos y derivados	198,662.99	456,094.68	257,431.69	Incremento por la habilitación de presupuesto de refrendos principalmente, por la habilitación de presupuestos extraordinarios como PRODEP y proyectos multianuales y por la realización de traspasos presupuestales necesarios para la operación de las mismas dependencias.
25901	Otros productos químicos	2,337,029.39	2,290,474.13	46,555.26	Disminución por la realización de traspasos presupuestales necesarios para la operación de las mismas dependencias.
26101	Combustibles	4,017,793.78	6,288,326.66	2,270,532.88	Incremento por la autorización de proyectos Autofinanciables, así como por la habilitación de presupuesto de refrendos

ANEXO A

					principalmente y por la habilitación de presupuesto de proyectos multianuales.
26102	Lubricantes y aditivos	1,411,437.50	618,573.55	- 792,863.95	Disminución por la realización de traspasos presupuestales necesarios para la operación de las mismas dependencias.
27101	Vestuario y uniformes	1,821,022.00	4,206,023.45	2,385,001.45	Incremento por la autorización de proyectos Autofinanciables y de desarrollo principalmente del proyecto Producción de grupos artísticos representativos, por la habilitación de presupuesto de refrendos y así como por la realización de traspasos presupuestales, principalmente al proyecto de Deporte Representativo.
27201	Prendas de seguridad y protección personal	622,091.20	1,607,634.97	985,543.77	Incremento por la habilitación de presupuesto de refrendos, principalmente del proyecto Requerimiento consolidado materiales y suministros para servicios generales y mantenimiento.
27301	Artículos deportivos	4,164,873.81	5,104,478.14	939,604.33	Incremento por la autorización de proyectos Autofinanciables, por la habilitación de presupuesto de refrendos, así como por la realización de traspasos presupuestales del principalmente del proyecto Deporte Representativo.
27401	Productos Textiles	27,100.00	97,535.07	70,435.07	Incremento por la autorización de proyectos Autofinanciables, por la habilitación de presupuesto de refrendos, así como por la realización de traspasos presupuestales necesarios para la operación de las mismas dependencias.

ANEXO A

27501	Blancos Otros Productos Textiles, Excepto prendas de vestir	216,223.20	171,112.24	- 45,110.96	Disminución por la realización de trasposos presupuestales necesarios para la operación de las mismas dependencias.
28201	Materiales de Seguridad Publica	-	1.00	1.00	Incremento por la realización de trasposos presupuestales necesarios para la operación de las mismas dependencias.
29101	Herramientas menores	1,020,042.01	1,684,939.52	664,897.51	Incremento por la autorización de proyectos Autofinanciables, por la habilitación del presupuesto de proyectos multianuales, así como por la habilitación de presupuesto de refrendos.
29201	Refacciones y Accesorios Menores de Edificios	464,881.20	1,602,182.60	1,137,301.40	Incremento por la autorización de proyectos Autofinanciables, por la habilitación de presupuesto de refrendos, así como por la realización de trasposos presupuestales necesarios para la operación de las mismas dependencias.
29301	Refacciones y Accesorios Menores de Mobiliarios y Eq de Administración	200,831.40	277,115.14	76,283.74	Incremento por la autorización de proyectos Autofinanciables, por la habilitación de presupuesto de refrendos, así como por la realización de trasposos presupuestales necesarios para la operación de las mismas dependencias.
29401	Refacciones y accesorios menores de equipo de cómputo y tecnologías de la información	430,796.90	1,528,848.50	1,098,051.60	Incremento por la autorización de proyectos Autofinanciables, por la habilitación de proyectos multianuales, así como por la habilitación de presupuesto de refrendos y por la realización de trasposos presupuestales necesarios para la operación de las mismas dependencias.
29501	Refacciones y accesorios menores de equipo e	7,055,000.00	1,230,009.34	- 5,824,990.66	Disminución por la realización de trasposos presupuestales

ANEXO A

	instrumental médico y de laboratorio				necesarios para la operación de las mismas dependencias.
29601	Refacciones y accesorios menores de equipo de transporte	237,964.25	350,850.17	112,885.92	Incremento por la autorización de proyectos Autofinanciables, por la habilitación de proyectos multianuales, así como por la habilitación de presupuesto de refrendos.
29801	Refacciones y accesorios menores de Maquinaria y otros equipos	2,971,400.73	1,861,888.93	- 1,109,511.80	Disminución por la realización de traspasos presupuestales necesarios para la operación de las mismas dependencias.
29901	Refacciones y Accesorios Menores Otros Bienes Muebles	217,113.90	461,365.10	244,251.20	Incremento por la autorización de proyectos Autofinanciables, así como por la habilitación de presupuesto de refrendos.
	Total por Capitulo 2000	103,724,938.73	124,971,058.44	21,246,119.71	
3000	Servicios generales				
31102	Energía Eléctrica de Escuelas	35,126,026.35	34,897,526.35	- 228,500.00	Disminución por la realización de traspasos presupuestales necesarios para la operación de las mismas dependencias.
31201	Gas	312,304.20	570,250.11	257,945.91	Incremento por la autorización de proyectos Autofinanciables, así como por la habilitación de presupuesto de refrendos y por la realización de traspasos presupuestales necesarios para la operación de las mismas dependencias.
31301	Agua Potable	4,952,491.00	4,946,014.56	- 6,476.44	Disminución por la realización de traspasos presupuestales necesarios para la operación de las mismas dependencias.
31401	Telefonía tradicional	66,510.00	67,070.10	560.10	Incremento por la habilitación de presupuesto de proyectos multianuales, así como la habilitación de presupuesto de refrendos.
31501	Telefonía celular	71,856.00	86,051.00	14,195.00	Incremento por la habilitación de presupuesto de refrendos y por la realización de traspasos presupuestales

ANEXO A

					necesarios para la operación de las mismas dependencias.
31701	Servicios de acceso a internet, redes y procesamiento de información	6,133,190.74	6,514,390.50	381,199.76	Incremento por la habilitación de presupuesto de refrendo del proyecto Servicio de enlace FTTH Telefónica.
31801	Servicio postal	293,880.00	350,982.13	57,102.13	Incremento por la autorización de proyectos Autofinanciables y de desarrollo, así como por la habilitación de presupuesto de refrendos y por la habilitación de presupuesto de proyectos multianuales.
32201	Arrendamiento de Edificios	118,316.00	147,356.00	29,040.00	Disminución por la realización de traspasos presupuestales necesarios para la operación de las mismas dependencias.
32301	Arrendamiento de muebles, maquinaria y Equipo	56,492.00	64,389.00	7,897.00	Disminución por la realización de traspasos presupuestales necesarios para la operación de las mismas dependencias.
32501	Arrendamiento de Eq de Transporte	389,900.00	159,584.00	- 230,316.00	Disminución por la realización de traspasos presupuestales necesarios para la operación de las mismas dependencias.
32601	Arrendamiento maquinaria, otros equipos y herramientas	45,000.00	42,596.42	- 2,403.58	Disminución por la realización de traspasos presupuestales necesarios para la operación de las mismas dependencias.
32701	Patentes, Regalías, y Otros	7,015,680.13	13,104,142.05	6,088,461.92	Incremento principalmente por la habilitación del presupuesto de refrendo del proyecto Soporte universidad virtual, así como por la autorización de proyectos autofinanciables, de desarrollo y por la realización de traspasos presupuestales necesarios para la operación de las mismas dependencias.
32802	Arrend Financiero Inmuebles	8,500.00	18,960.50	10,460.50	Disminución por la realización de traspasos presupuestales necesarios para la operación de las mismas dependencias.

ANEXO A

32901	Otros Arrendamientos	159,800.00	233,178.75	73,378.75	Disminución por la realización de trasposos presupuestales necesarios para la operación de las mismas dependencias.
33101	Servicios legales, de contabilidad, auditorias y relacionados	1,587,000.00	6,960,456.68	5,373,456.68	Incremento principalmente por la habilitación del presupuesto de refrendos del proyecto Contingencias jurídicas, por la habilitación de presupuestos extraordinarios como PRODEP y proyectos multianuales, así como por la autorización de proyecto autofinanciables y la realización de trasposos presupuestales necesarios para la operación de las mismas dependencias.
33301	Servicios de Informática	1,431,396.74	1,610,382.75	178,986.01	Incremento principalmente por la habilitación del presupuesto de refrendos.
33302	Servicios de Consultoría	19,765.00	3,408.00	- 16,357.00	Disminución por la realización de trasposos presupuestales necesarios para la operación de las mismas dependencias.
33401	Servicios de capacitación	1,575,483.00	2,969,872.18	1,394,389.18	Incremento por la autorización de proyectos Autofinanciables y de Desarrollo principalmente en los proyectos de Competitividad Académica, así como por la habilitación de presupuesto de refrendos.
33501	Servicios de Investigación Científica y Desarrollo	6,461,905.64	5,440,867.58	- 1,021,038.06	Disminución por la realización de trasposos presupuestales necesarios para la operación de las mismas dependencias.
33603	Impresiones y publicaciones oficiales	9,671,159.93	10,624,730.58	953,570.65	Incremento por la autorización de proyectos Autofinanciables, por la habilitación de presupuestos extraordinarios como PRODEP y proyectos multianuales, así como por la habilitación de presupuesto de refrendos.

ANEXO A

33605	Licitaciones, Convenios y Convocatorias	637,532.00	647,068.49	9,536.49	Incremento por la habilitación de presupuesto de refrendos.
33608	Servicio de Fotocopiado en Instalaciones	1,096,166.57	961,189.18	- 134,977.39	Disminución por la realización de traspasos presupuestales necesarios para la operación de las mismas dependencias.
33701	Servicio de Protección y Seguridad	160,500.00	122,850.00	- 37,650.00	Disminución por la realización de traspasos presupuestales necesarios para la operación de las mismas dependencias.
33801	Servicios de vigilancia	24,004,768.84	25,641,233.37	1,636,464.53	Incremento por la habilitación del presupuesto de refrendo, principalmente del proyecto Servicio de Vigilancia, así como por la autorización de proyecto de Gasto de Operación.
33901	Servicios Profesionales, científicos y técnicos integrales	4,807,362.50	29,408,278.75	24,600,916.25	Incremento principalmente por la autorización del proyecto Seguridad Contingencia Ciberataque, además de otros proyectos de tipo Autofinanciables, de Entidades Auxiliares y por la habilitación de presupuestos extraordinarios como PRODEP y proyectos multianuales, así como por la habilitación de presupuesto de refrendos.
33902	Servicios integrales	8,287,882.98	3,515,284.52	- 4,772,598.46	Disminución por la realización de traspasos presupuestales necesarios para la operación de las mismas dependencias.
34101	Servicios financieros y bancarios	1,894,249.00	1,928,298.35	34,049.35	Incremento por la realización de traspasos presupuestales necesarios para la operación de las mismas dependencias.
34301	Servicios de Recaudación, Traslado y Custodia de Valores	-	68,325.00	68,325.00	Incremento principalmente por la habilitación de presupuesto de refrendos.
34401	Seguro de Responsabilidad Patrim y Fianzas	2,468,634.60	2,217,870.20	- 250,764.40	Disminución por la realización de traspasos presupuestales necesarios para la operación de las mismas dependencias.
34501	Seguro de Bienes Patrimoniales	45,500.00	473,151.17	427,651.17	Incremento por la realización de traspasos

ANEXO A

					presupuestales necesarios para la operación de las mismas dependencias.
34701	Fletes y maniobras	59,125.00	98,324.83	39,199.83	Incremento por la habilitación de presupuesto de refrendos, así como por la realización de traspasos presupuestales necesarios para la operación de las dependencias.
34801	Comisiones por venta	12,192,897.60	11,497,958.98	- 694,938.62	Disminución por la realización de traspasos presupuestales necesarios para la operación de las mismas dependencias.
34901	Servicios Financieros Bancarios y Comerciales integrales	20,000.00	20,000.00	-	No se presentaron variaciones al presupuesto.
35101	Mantenimiento y conservación de inmuebles	6,667,004.00	20,002,293.81	13,335,289.81	Incremento principalmente por la habilitación del presupuesto de refrendos de proyectos del Departamento de Servicios Generales y Mantenimiento, por la habilitación de proyectos autofinanciables y de desarrollo, así como por la realización de traspasos presupuestales necesarios para la operación de las mismas dependencias.
35102	Mantenimiento y conservación de áreas deportivas	94,800.00	20,551,274.05	20,456,474.05	Incremento principalmente por la habilitación del presupuesto de refrendos de proyectos del Departamento de Servicios Generales y Mantenimiento y por la autorización del proyecto de Desarrollo Reacondicionamiento alberca Guaymas.
35103	Mantenimiento y conservación de paneles escolares	3,640,223.44	7,539,844.91	3,899,621.47	Incremento principalmente por la autorización de proyectos de Desarrollo principalmente del proyecto Reacondicionamiento de Acometida Eléctrica Principal en Media Tensión Campus Navojoa Sur, así como por la por la habilitación de presupuesto de refrendos.

ANEXO A

35201	Mantenimiento y conservación de mobiliario y equipo	1,783,465.88	1,457,698.07	- 325,767.81	Disminución por la realización de trasposos presupuestales necesarios para la operación de las mismas dependencias.
35202	Mantenimiento y conservación de mobiliario y equipo para escuelas, laboratorios y talleres	1,323,025.00	1,418,329.88	95,304.88	Incremento principalmente por la habilitación del presupuesto de refrendos y la autorización de proyectos Autofinanciables.
35301	Instalaciones	3,281,353.20	7,566,020.14	4,284,666.94	Incremento principalmente por la habilitación del presupuesto de refrendos principalmente del proyecto Instalación de cableado de fibra óptica, la autorización del proyecto Habilidadación telemetría de pozo de riego, así como por la realización de trasposos presupuestales necesarios para la operación de las mismas dependencias.
35302	Mantenimiento y conservación de bienes informáticos	12,834,295.35	13,182,549.25	348,253.90	Incremento principalmente por la habilitación del presupuesto de refrendos.
35401	Instalación Reparación Mantenimiento de Equipo Instrumental Médico y de laboratorio	1,245,000.00	1,563,597.64	318,597.64	Incremento principalmente por la habilitación del presupuesto de refrendos, habilitación de presupuesto de proyectos multianuales y la realización de trasposos presupuestales necesarios para la operación de las dependencias.
35501	Mantenimiento y conservación de equipo de transporte	3,432,517.00	3,532,153.63	99,636.63	Incremento por la autorización de proyectos Autofinanciables y de Desarrollo, así como por la habilitación del presupuesto de refrendos y por la habilitación de presupuestos extraordinarios como PRODEP y proyectos multianuales.
35701	Mantenimiento y conservación de maquinaria y equipo	1,034,519.10	1,749,397.02	714,877.92	Incremento por la habilitación del presupuesto de refrendos y la realización

ANEXO A

					de traspasos presupuestales necesarios para la operación de las dependencias.
35801	Servicios de limpieza y manejo de desechos	21,568,988.07	22,691,123.43	1,122,135.36	Incremento principalmente por la habilitación del presupuesto de refrendos, principalmente del proyecto Servicios de Limpieza.
35901	Servicio de Jardinería y Fumigación	1,462,029.85	1,490,746.45	28,716.60	Incremento principalmente por la habilitación del presupuesto de refrendos.
36201	Difusión por radio, televisión y otros medios de mensajes comerciales para promover la venta de bienes o servicios	6,908,768.82	7,707,513.25	798,744.43	Incremento principalmente por la habilitación del presupuesto de refrendos.
36301	Servicios de Creatividad, Preproducción y Producción de Publicidad, excepto Internet	-	110,200.00	110,200.00	Incremento por la realización de traspasos presupuestales necesarios para la operación de las mismas dependencias.
36401	Servicios de Revelado de Fotografías	-	174.00	174.00	Incremento por la realización de traspasos presupuestales necesarios para la operación de las dependencias.
36601	Servicios de Creación Y Difusión de Contenido Exclusivamente a través de Internet	-	37,600.00	37,600.00	Incremento por la autorización de proyecto de desarrollo: envío mensajes masivos.
37101	Pasajes aéreos	2,172,544.53	4,209,026.90	2,036,482.37	Incremento por la autorización de proyectos autofinanciables y de desarrollo, principalmente proyectos de apoyo a la investigación PROFAPI, por la habilitación de presupuestos extraordinarios como PRODEP y proyectos multianuales, así como por la habilitación del presupuesto de refrendos.
37201	Pasajes terrestres nacionales para labores en campo y de supervisión	222,450.00	564,055.92	341,605.92	Incremento por la autorización de proyectos de Desarrollo y autofinanciables, la habilitación de presupuestos extraordinarios como PRODEP y proyectos multianuales, así como

ANEXO A

					por la habilitación del presupuesto de refrendos.
37501	Viáticos en el país	9,599,549.43	15,165,006.70	5,565,457.27	Incremento por la autorización de proyectos autofinanciables y de desarrollo, principalmente proyectos de apoyo a la investigación PROFAPI, la habilitación de presupuestos extraordinarios como PRODEP y proyectos multianuales, así como por la habilitación del presupuesto de refrendos.
37502	Gastos de Camino	188,220.00	199,411.02	11,191.02	Incremento por la autorización de proyectos de Desarrollo y autofinanciables, la habilitación de presupuestos extraordinarios como PRODEP y proyectos multianuales, así como por la habilitación del presupuesto de refrendos.
37601	Viáticos en el extranjero	4,030.00	1,314,951.36	1,310,921.36	Incremento por la autorización de proyectos de Desarrollo, la habilitación de presupuestos extraordinarios como PRODEP y proyectos multianuales, así como por la habilitación del presupuesto de refrendos y traspasos presupuestales necesarios para la operación de las dependencias.
37901	Cuotas	312,610.00	739,252.25	426,642.25	Incremento por la autorización de proyectos de Desarrollo y autofinanciables, la habilitación de presupuestos extraordinarios como PRODEP y proyectos multianuales, así como por la habilitación del presupuesto de refrendos.
38101	Gastos de ceremonial	4,053,448.50	6,401,009.92	2,347,561.42	Incremento por la autorización de proyectos de Gastos de Operación, Desarrollo y autofinanciables, la habilitación de presupuestos extraordinarios como

ANEXO A

					PRODEP y proyectos multianuales, así como por la habilitación del presupuesto de refrendos y trasposos presupuestales necesarios para la operación de las dependencias.
38201	Gastos de orden social	-	10,410.00	10,410.00	Incremento por la realización de trasposos presupuestales necesarios para la operación de las mismas dependencias.
38301	Congresos y convenciones	972,309.97	2,143,569.47	1,171,259.50	Incremento por la autorización de proyectos de Desarrollo y Autofinanciables, la habilitación de presupuestos extraordinarios como PRODEP y proyectos multianuales, así como por la habilitación del presupuesto de refrendos.
39201	Impuestos y Derechos	2,723,412.74	3,341,243.27	617,830.53	Incremento por la habilitación del presupuesto de refrendos, así como por la realización de trasposos presupuestales necesarios para la operación de las dependencias.
39301	Impuestos y Derechos de Importación	-	13,501.08	13,501.08	Incremento por la habilitación del presupuesto de refrendos.
39501	Penas, Multas, Accesorios y Actualizaciones	-	6,006.00	6,006.00	Incremento por la realización de trasposos presupuestales necesarios para la operación de las mismas dependencias.
39801	Imp S/Nomina y otros deriven de la Relación Laboral	22,500,000.00	22,500,000.00	-	No se presentaron variaciones al presupuesto.
	Total por Capitulo 3000	239,195,840.70	332,620,001.50	93,424,160.80	
4000	Transferencias, asignaciones, subsidios y otras ayudas				
44101	Ayudas Sociales a Personas	-	204,320.15	204,320.15	Incremento por la habilitación de presupuestos extraordinarios como PRODEP y proyectos multianuales, así como por la habilitación del presupuesto de refrendos.

ANEXO A

44203	Becas de Educación Media y Superior	23,237,787.70	26,509,609.92	3,271,822.22	Incremento por la autorización de proyectos de Desarrollo y autofinanciables, la habilitación de presupuestos extraordinarios como PRODEP y proyectos multianuales, así como por la habilitación del presupuesto de refrendos.
44501	Ayudas Sociales a Instituciones Sin Fines de Lucro	-	1,000.00	1,000.00	Incremento por la realización de trasposos presupuestales necesarios para la operación de las mismas dependencias.
44502	Aportaciones para cubrir convenios con Organizaciones	398,850.00	473,850.00	75,000.00	Incremento por la realización de trasposos presupuestales necesarios para la operación de las mismas dependencias.
Total por Capitulo 4000		23,636,637.70	27,188,780.07	3,552,142.37	
5000	Bienes muebles, inmuebles e intangibles				
51101	Muebles de oficina y estantería	-	6,010,321.89	6,010,321.89	Incremento por la autorización de proyectos autofinanciables y de desarrollo principalmente del proyecto Habilitación de bebederos, la habilitación de presupuestos extraordinarios como PRODEP y proyectos multianuales, así como por la habilitación del presupuesto de refrendos y la realización de trasposos presupuestales.
51301	Bienes artísticos, culturales y científicos	-	509,878.60	509,878.60	Incremento por la autorización de proyecto autofinanciable, habilitación del presupuesto de refrendos, así como por la realización de trasposos presupuestales necesarios para la operación de las dependencias.

ANEXO A

51501	Equipo de cómputo y de tecnologías de la información	55,000.00	48,771,555.41	48,716,555.41	Incremento principalmente por la autorización de proyectos de Desarrollo: Seguridad contingencia ciberataque, Respaldo equipos servidores, Equipo servidor base de datos y Reducción obsolescencia principalmente, así mismo por la habilitación de presupuestos extraordinarios como PRODEP, Proyectos de apoyo a la investigación PROFAPI, proyectos multianuales, y por la habilitación de presupuesto de refrendos y la realización de traspasos presupuestales.
51901	Otros mobiliarios y equipo de administración	1,072,000.00	2,358,931.40	1,286,931.40	Incremento por la habilitación de proyectos autofinanciables y de desarrollo, principalmente del proyecto Habilidadación de planta purificadora de agua.
51902	Mobiliario y equipo para escuelas, laboratorios y talleres	-	10,882,903.96	10,882,903.96	Incremento por la habilitación del presupuesto de refrendo, principalmente del proyecto Adquisición Equipo y Mobiliario para edificio de Laboratorio, por la autorización de proyectos de desarrollo y por la realización de traspasos presupuestales necesarios para la operación de las mismas dependencias.
52101	Equipos y aparatos audiovisuales	-	1,039,920.16	1,039,920.16	Incremento por la autorización de proyectos autofinanciables, la habilitación de presupuestos extraordinarios como PRODEP y proyectos multianuales, así como por la habilitación del presupuesto de refrendos y por la realización de traspasos presupuestales necesarios para la operación de las dependencias.
52201	Aparatos Deportivos	-	679,716.75	679,716.75	Incremento por la autorización del proyecto Impulso a las actividades

ANEXO A

					Físicas para la Salud y el Deporte
52301	Cámaras fotográficas y de video	-	337,942.96	337,942.96	Incremento por la autorización de proyectos autofinanciables, así como por la habilitación del presupuesto de refrendos.
52901	Otros Mob y Eq Educa.Re	-	407,162.18	407,162.18	Incremento por la autorización de proyecto autofinanciable.
53101	Equipo Médico y de Laboratorio	-	14,376,399.66	14,376,399.66	Incremento por la autorización de proyectos de Desarrollo principalmente de: Sustitución de equipos de laboratorios de recursos naturales, Adq. equipo laboratorio LV700, equipo de mediciones eléctricas, Mobiliario y equipo Enfermería y Equipamiento laboratorio de docencia, también por la habilitación de presupuestos extraordinarios como PRODEP y proyectos multianuales, así como por la habilitación del presupuesto de refrendos y por la realización de traspasos presupuestales necesarios para la operación de las dependencias.
53201	Instrumental Méd y Laboratorio	-	11,102.84	11,102.84	Incremento por la realización de traspasos presupuestales necesarios para la operación de las mismas dependencias.
54101	Automóviles y Camiones	-	14,173,391.67	14,173,391.67	Incremento por la habilitación de presupuesto de refrendos y por la autorización del proyecto Renovación de Flotilla Vehicular.
54201	Carrocerías y remolques	1,250,000.00	1,250,000.00	-	No se presentaron variaciones al presupuesto.
56101	Maquinaria y equipo agropecuario	-	540,507.22	540,507.22	Incremento por la autorización de proyecto de desarrollo: Renovación de equipo y herramientas de trabajo.
56201	Maquinaria y equipo industrial	24,150.00	3,846,864.05	3,822,714.05	Incremento por la autorización de proyecto autofinanciable y de desarrollo,

ANEXO A

					principalmente del proyecto: Renovación de equipo y herramientas de trabajo.
56301	Maquinaria y Equipo de Construcción	2,250,000.00	2,391,349.00	141,349.00	Incremento por la habilitación de presupuesto de refrendos.
56401	Sistemas de aire acondicionado, calefacción y refrigeración industrial y Comercial	-	24,390,197.03	24,390,197.03	Incremento por la habilitación de presupuesto de refrendos de los proyectos Renovación Equipo de Refrigeración y Acondicionamiento teatro y principalmente por la autorización de proyecto de desarrollo de Renovación de equipos de aire acondicionado 2024
56501	Equipo de comunicación y telecomunicación	-	686,746.48	686,746.48	Incremento por la habilitación de presupuesto de proyectos multianuales, así como la habilitación de presupuesto de refrendos y traspasos presupuestales.
56601	Equipos De Generación Eléctrica, Aparatos Y Accesorios Eléctricos	-	121,982.40	121,982.40	Incremento por la autorización de proyectos autofinanciables y de desarrollo.
56701	Herramientas,	7,350.00	2,401,572.98	2,394,222.98	Incremento principalmente por la autorización de proyecto de desarrollo: Renovación de equipo y herramientas de trabajo, por la habilitación de presupuestos de proyectos multianuales, así como por la habilitación del presupuesto de refrendos y por la realización de traspasos presupuestales necesarios para la operación de las dependencias.
57501	Peces y Acuicultura		1,678.65	1,678.65	Incremento por la autorización de proyecto autofinanciables.
59101	Software	-	11,752.74	11,752.74	Incremento por la autorización de proyecto de desarrollo.
	Total por Capitulo 5000	4,658,500.00	135,201,878.03	130,543,378.03	
6000	Inversión Pública				
62203	Remodelación y Rehabil	-	5,946,208.11	5,946,208.11	Incremento principalmente por la habilitación del presupuesto de refrendo

ANEXO A

					de Recursos Extraordinarios FAM y por la autorización de proyectos de Desarrollo.
	Total por Capitulo 6000	-	5,946,208.11	5,946,208.11	
7000	Inversiones Financieras y Otras Provisiones				
79901	Erogaciones Contingentes	86,723,044.90	15,200,380.00	- 71,522,664.90	Disminución por asignación de recurso a proyectos de tipo de gasto de operación y de desarrollo.
	Total por Capitulo 7000	86,723,044.90	15,200,380.00	- 71,522,664.90	
	Total del Gasto	\$ 1,534,005,707.65	\$ 1,715,833,539.54	\$ 181,827,831.89	

Metas programadas y realizadas a más del 100%

- Número de procesos de atención de seguimiento y evaluación de programas educativos*
Durante el segundo trimestre, se envió al organismo CACEI por medio del SIGA (Sistema de Tutoría de la Trayectoria Académica), el Plan de Mejora del programa educativo Ingeniería Industrial y de Sistemas de Unidad Navojoa.

- Número de actividades culturales y artísticas emprendidas para la difusión de la cultura.*
Durante el periodo se llevaron a cabo 42 eventos culturales y 6 cursos del programa de desarrollo intercultural, superando la meta debido a que se tuvieron eventos en coordinación con la Jornada del Libro ITSON, así como diversas visitas guiadas en la Galería de Arte ITSON "Héctor Martínez Arteché", con lo cual se favorece la formación integral de los estudiantes de licenciatura.

- Número de cursos deportivos*
En el segundo trimestre se programaron e impartieron 408 cursos de diversas disciplinas deportivas, superando la meta establecida debido a que se abrieron nuevos horarios de servicios por la alta demanda de la comunidad, en especial de cursos de natación; lo cual favorece la participación de los alumnos en las actividades realizadas, obteniendo beneficios en su salud y calidad de vida.

- Número de convenios Institucionales*
Durante el periodo a reportar se realizó la renovación de convenios que no se encontraban vigentes así como la formalización de la vinculación con nuevos organismos y empresas; además, se reporta un convenio que se gestionaron las firmas en el trimestre anterior; lo cual genera la apertura de la vinculación con empresas, organismos y sector público que impulsan la realización de proyectos de colaboración académica, investigación y extensión; además de promover espacios para la inserción de alumnos en prácticas profesionales o servicio social.

- Número de alumnos que realizan práctica profesional*
En el periodo 1,255 alumnos formalizaron un proyecto de práctica profesional, de los cuales, 751 alumnos son de la unidad Obregón, 327 de la unidad Navojoa, 145 de Guaymas y 32 de Empalme, generando una mayor vinculación con los sectores, mayor aprendizaje para los alumnos, así como posibilidades de becas y contrataciones laborales posteriores

- *Alumnos atendidos en programas de tutoría*

Durante el periodo se atendieron a 3,056 alumnos de tutorías 1, 2 y tutorías de egreso de todas las Unidades, generando que los alumnos adquieran herramientas para adaptarse a los retos de la vida universitaria, lo que favorece la permanencia para seguir adelante con su proyecto de vida y carrera.

- *Número de consultas en servicios a la salud física y emocional*

La meta fue superada gracias a que ha sido posible mantener los servicios de salud debido a que se cuenta con profesionales de la salud en calidad de pasantes de distintas profesiones como lo son: enfermería, nutrición y psicología.

- *Porcentaje de alumnos que reciben becas*

2,057 alumnos recibieron becas de apoyos internos mediante diversos programas institucionales que apoyan a alumnos con diversos talentos o necesidades, generando incentivos para mejorar su desarrollo académico y extracurricular y favoreciendo a la permanencia en la Institución.

- *Número de acciones afirmativas para la igualdad sustantiva, no discriminación y acceso a las mujeres a una vida libre de violencia realizadas*

Se llevaron a cabo las conferencias: "Regalo de las Diferencias", "Violencia contra la mujer: por una Vida libre de violencia", "Prevención de la violencia contra las mujeres en el aula", "Educación derechos y Paz: orgullo que transforma" y "¿Por qué la historia del movimiento LGBTTI+?". Así mismo, se realizó el conversatorio: Voces y Experiencias y la Diversemana 2024, en conmemoración del mes del orgullo LGBT+.

- *Número de acciones realizadas del Programa de cultura de la paz*

En el segundo Trimestre se realizaron 22 actividades como muestras de talleres de arteterapia, charlas sobre el uso de tráfico de drogas, cursos de lenguaje incluyente, concursos de talentos infantiles y juveniles, y diversas acciones dentro de la "Diversemana". Con estas acciones, se fortalece los principios de bienestar integral, inclusión, igualdad y de derechos humanos entre la comunidad universitaria, a través de la creación colaborativa de acciones afirmativas que consoliden firmemente la no discriminación y el rechazo a la violencia, posibilitando la gestación de una cultura de paz que sea permanente, sostenible y sustentable, que dignifique la coexistencia de las personas en la Institución

- *Índice de satisfacción de los usuarios respecto a los servicios*

En el periodo enero - julio 2024, se procesaron informes de diferentes procedimientos adscritos a distintas áreas dentro del alcance del SGC, mismos que fueron entregados a las dependencias correspondientes, encontrándose el Coordinación de Activos Fijos, Servicios para Docentes, Desarrollo Organizacional, Contabilidad, Ingresos, Tecnologías, Registro Escolar, Educación Continua, Unidad Navojoa, Guaymas-Empalme, entre otras. Este resultado fue obtenido gracias a la calidad en los procesos, la formalidad de los procedimientos, la calidez de las personas para atender a los clientes, las iniciativas y acciones tomadas para mejorar y el monitoreo constante.

- *Porcentaje de cumplimiento de plan de mantenimiento preventivo de infraestructura*

Se realizaron las 27 acciones programadas para el mantenimiento preventivo de infraestructura institucional con el fin de reducir costos a largo plazo, mejora la seguridad y eficiencia de las instalaciones, previene interrupciones en las actividades académicas y administrativas, y prolonga la vida útil del equipo y la infraestructura.

- *Población atendida en cursos de Educación Continua*

El número de alumnos inscritos a cursos de EC durante el segundo trimestre obtuvo buena respuesta en los eventos desarrollados a empresas, esto debido a la atención y seguimiento de los ejecutivos de ventas del área, con un resultado del 64% de población de empresas, con una demanda de 12 eventos a empresas y 16 a comunidad.

- *Porcentaje de personal no académico capacitado*

Durante el segundo trimestre se llevaron a cabo 20 cursos con diferentes temáticas aplicables al personal no académico, lo cual beneficia a un acumulado de 532 empleados.

Metas Programadas y Realizadas a menos del 100%


Nada que presentar.

2. Información relativa a Fideicomisos Públicos (Este apartado aplica sólo a los Fideicomisos Públicos)

Nada que presentar.

3. Información complementaria que el Ente Público considere conveniente.

Cada formato ETCA presenta su nota complementaria, por lo que no se requiere información adicional.



Dra. Nidia Josefina Ríos Vázquez
Directora de Planeación Institucional
Instituto Tecnológico de Sonora

Instituto Tecnológico de Sonora
Desglose de saldo en Bancos e Inversiones
Al 30 de Junio de 2024
(Cifras en pesos)

Desglose del saldo presentado en el formato ETCA-I-02, en el inciso A2), de la Cuenta:				
BANCOS/TESORERÍA				
Datos de la Cuenta Bancaria				Tipo de Recurso (1)
	Institución Bancaria	Número de Cuenta	Saldo	
1	BANAMEX	067688635	43,086.15	Estatal
2	BANCOMER	155681928	244,491.01	Estatal
3	BANCOMER	0111955020	229,092.10	Estatal
4	BANCOMER	0111989642	11,305.41	Estatal
5	BANCOMER	0112103311	27.36	Federal
6	BANCOMER	0112535882	485,620.00	Estatal
7	BANCOMER	0113206637	42,763.24	Estatal
8	BANCOMER	0113255654	2,260.60	Estatal
9	BANCOMER	0113434761	62,270.12	Estatal
10	BANCOMER	0113580512	6.11	Federal
11	BANCOMER	0158741387	17,994.81	Estatal
12	BANCOMER	0165531845	217,574.28	Estatal
13	BANCOMER	0170572543	37,329.07	Estatal
14	BANCOMER	0170573329	190,112.11	Estatal
15	BANCOMER	0170574643	267,237.80	Estatal
16	BANCOMER	0170574856	13,272.72	Estatal
17	BANCOMER	0170578215	110,121.21	Estatal
18	BANCOMER	0170579041	20,085.53	Estatal
19	BANCOMER	0170579181	110,456.09	Estatal
20	BANCOMER	0170579971	153,249.07	Estatal
21	BANCOMER	0198731829	199,364.49	Estatal
22	BANCOMER	0444107152	166,133.74	Estatal
23	BANCOMER	0113677796	0.14	Federal
24	BANCOMER	0113687740	287,664.33	Federal
25	BANCOMER	0114685423	368,150.24	Federal
26	BANCOMER	0114161262	45,533.27	Estatal
27	BANCOMER	0115390168	10,063.38	Estatal
28	BANCOMER	0115864224	31,861.87	Federal
29	BANCOMER	0113278360	14,748.49	Estatal
30	BANCOMER	0198573778	2,588,070.56	Estatal
31	BANCOMER	0117079834	835,086.93	Estatal
32	BANCOMER	0117080018	36,481.42	Estatal
33	BANCOMER	0117080085	641,886.00	Federal
34	BANCOMER	0117000006	11,939.26	Estatal
35	BANCOMER	0117356595	529,099.69	Federal
36	BANCOMER	0117295065	15,571.70	Estatal
37	BANCOMER	0118261024	255,483.85	Estatal
38	BANCOMER	0118392854	143,867.47	Federal
39	BANCOMER	0118690219	19,993.85	Estatal
40	BANCOMER	0116988717	20.58	Estatal
41	BANCOMER	0119392319	3,422,499.72	Federal
42	BANCOMER	0119646906	4,961.71	Estatal
43	BANCOMER	0120345938	68,382.99	Federal
44	BANCOMER	0120343781	105,853.65	Federal

Instituto Tecnológico de Sonora
Desglose de saldo en Bancos e Inversiones
Al 30 de Junio de 2024
(Cifras en pesos)

45	BANCOMER	0120345288	614,345.67	Federal
46	BANCOMER	0120644358	11,907.94	Estatad
47	BANCOMER	0120899259	152,367.90	Estatad
48	BANCOMER	0122129345	506,098.69	Federal
49	BANCOMER	0122129191	64,276.20	Estatad
50	BANCOMER	0122129124	40,326.82	Estatad
51	BANCOMER	0122129027	48,343.19	Estatad
52	BANCOMER	0122874474	108,440.75	Estatad
53	BANCOMER	0122874377	187.42	Estatad
54	BANCOMER	0122889102	24,907.39	Estatad
55	BANCOMER	0123285278	525,000.00	Federal
56	BANCOMER	0122984199	0.05	Estatad
57	BANORTE	0137400957	23,094.51	Estatad
58	BANORTE	0225409857	27,373.76	Estatad
59	BANORTE	0662836236	24,858.46	Estatad
60	BANORTE	0695479668	30,003.59	Estatad
61	BANORTE	0211746023	16,900.10	Estatad
62	BANORTE	1248924749	18,145.25	Estatad
63	HSBC	4016343477	73,970.97	Estatad
64	HSBC	4065795494	309.75	Estatad
65	HSBC	4067932418	21,855.12	Estatad
66	HSBC	4067624940	19,855.42	Estatad
67	SANTANDER	65500581937	39,365.04	Estatad
68	SANTANDER	65502604922	8,007.20	Estatad
69	SANTANDER	65502932876	271,901.04	Estatad
70	SANTANDER	65502628992	60,124.52	Estatad
71	SANTANDER	65508394958	0.13	Estatad
TOTAL			14,357,892.44	

"Bajo protesta de decir verdad declaramos que los Estados Financieros y sus Notas, son razonablemente correctos y son responsabilidad del emisor"

1) Tipo de Recurso: Federal o Estatal (incluye Ingresos Propios)

Nota: En caso de que la cuenta bancaria tenga los dos tipos de recursos, presentar dos veces la misma cuenta separando los saldos por tipo de recurso.

Desglose del saldo presentado en el formato ETCA-I-02, en el inciso A4), de la Cuenta:				
INVERSIONES TEMPORALES (HASTA 3 MESES)				
Datos de la Cuenta Bancaria				Tipo de Recurso (1)
	Institución Bancaria	Número de Cuenta	Saldo	
1	BANCOMER	0165531845	11,636,570.25	Estatad
2	BANCOMER	0170572543	9,714,660.06	Estatad
3	BANCOMER	0170579041	85,072,552.90	Estatad
4	BANCOMER	0170578215	24,760,374.22	Estatad
5	BANCOMER	0444107152	33,372,851.19	Estatad
6	BANCOMER	0198731829	38,498,741.57	Estatad
7	BANCOMER	0170574856	1,241,294.49	Estatad
8	BANCOMER	0118690219	7,338,104.16	Estatad
9	BANCOMER	0122129124	9,051,625.84	Estatad
10	SANTANDER	66502932876	13,352,038.45	Estatad
11	BANCOMER	0122129345	4,145,310.40	Federal
12	BANCOMER	0122129191	17,643,234.53	Estatad
TOTAL			255,827,358.06	

Instituto Tecnológico de Sonora
Desglose de saldo en Bancos e Inversiones
Al 30 de Junio de 2024
(Cifras en pesos)

Desglose del saldo presentado en el formato ETCA-I-02, en el inciso B1), de la Cuenta: INVERSIONES FINANCIERAS DE CORTO PLAZO				
Datos de la Cuenta Bancaria				Tipo de Recurso (1)
	Institución Bancaria	Número de Cuenta	Saldo	
1				
2				
3				
4				
5				
6				
7				
8				
9				
INCLUIR TODAS LAS CUENTAS				
Nota : Este formato No Aplica Órganos Autónomos Poder Legislativo, Poder Judicial				
TOTAL			0	

Desglose del saldo presentado en el formato ETCA-I-02, en el inciso A) del Activo No Circulante, de la Cuenta: INVERSIONES FINANCIERAS A LARGO PLAZO				
Datos de la Cuenta Bancaria				Tipo de Recurso (1)
	Institución Bancaria	Número de Cuenta	Saldo	
1	BANCOMER	273128	214,821,381.54	Estatal
2	BANCOMER	419994	74,848,283.04	Estatal
3	BANCOMER	273524	1,009,282.66	Federal
4	BANCOMER	273524 S2	1,015,934.77	Federal
5	BANCOMER	27352-4 S3	733,747.25	Federal
6	BANCOMER	C-4101390	137,230,993.18	Estatal
7	BANCOMER	C-4101408	16,439,513.15	Estatal
8	SANTANDER	02001821001	212,517,303.36	Estatal
9	Parque Tecnológico SONORASOFT		61,514,267.64	Estatal
10	NOVUTEK. S.C.		43,160,000.00	Estatal
11	Diag. Integrales en Pat. Animal		2,500.00	Estatal
12	Metodo de participación		11,571,005.97	Estatal
TOTAL			774,864,212.56	

"Bajo protesta de decir verdad declaramos que los Estados Financieros y sus Notas, son razonablemente correctos y son responsabilidad del emisor"

1) Tipo de Recurso: Federal o Estatal (incluye Ingresos Propios)

Nota: En caso de que la cuenta bancaria tenga los dos tipos de recursos, presentar dos veces la misma cuenta separando los saldos por tipo de recurso.


 Mtra. Gladys Guadalupe Peralta Rodríguez
 Directora de Recursos Financieros


 Dr. Rodolfo Valenzuela Reynaga
 Vicerrector Administrativo



**Análisis cualitativo de las metas programadas en la
Matriz de Indicadores de Resultados**

Dependencia/Entidad:	Instituto Tecnológico de Sonora
Programa Presupuestal:	E101E05 Operación y desarrollo del Instituto Tecnológico de Sonora
Periodo que se reporta:	Segundo trimestre, 2024

FIN
Contribuir a la mejora de la educación, cultura, juventud, deporte, ciencia, tecnología y sociedad digital mediante el acceso a suficientes Programas de Educación Superior incluyente y de calidad, que incluyen programas de vinculación y extensión con los sectores productivo, educativo y social, facilitando la generación, transferencia y el aprovechamiento del conocimiento teórico-práctico de los jóvenes del Sur de Sonora entre 18 y 25 años

Indicador: Porcentaje de alumnos inscritos en Educación Superior				META ANUAL	% DE AVANCE
Eficacia:	<input type="checkbox"/> Se cumplió con la meta establecida	<input checked="" type="checkbox"/> No se cuenta con información (Meta Anual)	<input type="checkbox"/> No se alcanzó la meta establecida	4.0%	N/A

ANALISIS CUALITATIVO:

Propósito
Los jóvenes entre 18 y 25 años del Sur de Sonora tienen acceso a suficientes Programas de Educación Superior incluyente y de calidad, que incluyen programas de vinculación y extensión con los sectores productivo, educativo y social, facilitando la generación, transferencia y el aprovechamiento del conocimiento teórico-práctico

Indicador: Porcentaje de alumnos de pregrado inscritos en programas reconocidos por su calidad				META ANUAL	% DE AVANCE
Eficacia:	<input type="checkbox"/> Se cumplió con la meta establecida	<input checked="" type="checkbox"/> No se cuenta con información (Meta Anual)	<input type="checkbox"/> No se alcanzó la meta establecida	99%	N/A

Causa:
Efecto:
Contribución al Fin:

Indicador: Porcentaje de alumnos de posgrado inscritos en programas reconocidos por su calidad				META ANUAL	% DE AVANCE
Eficacia:	<input type="checkbox"/> Se cumplió con la meta establecida	<input checked="" type="checkbox"/> No se cuenta con información (Meta Anual)	<input type="checkbox"/> No se alcanzó la meta establecida	40%	N/A

Causa:
Efecto:
Contribución al Fin:

Componente C1: Educación Superior de calidad consolidada

Indicador: Porcentaje de Programas Educativos de calidad				META ANUAL	% DE AVANCE
Eficacia:	<input type="checkbox"/> Se cumplió con la meta establecida	<input checked="" type="checkbox"/> No se cuenta con información (Meta Anual)	<input type="checkbox"/> No se alcanzó la meta establecida	97.83%	N/A

Causa:
Efecto:
Contribución al Propósito:



SECRETARÍA DE HACIENDA 2023

SECRETARIA DE
HACIENDA | GOBIERNO
de SONORA

ANEXO MIR

Componente C2. Escenarios complementarios al modelo de aprendizaje y formación integral fortalecidos							
Indicador: Tasa de egreso oportuna						META ANUAL	% DE AVANCE
Eficacia:	<input type="checkbox"/>	Se cumplió con la meta establecida	<input checked="" type="checkbox"/>	No se cuenta con información (Meta Anual)	<input type="checkbox"/>	16.47%	N/A
Causa:							
Efecto:							
Contribución al Propósito:							

Actividad A1C1 Generación de nuevos programas educativos							
Indicador: Número de nuevos programas educativos						META ANUAL	% DE AVANCE
Eficacia:	<input type="checkbox"/>	Se cumplió con la meta establecida	<input checked="" type="checkbox"/>	No se cuenta con información (Meta Anual)	<input type="checkbox"/>	4	N/A
Causa:							
Efecto:							
Relación con el componente:							

Actividad A2C1 Fortalecimiento de los procesos de evaluación y seguimiento de programas educativos							
Indicador: Número de procesos de atención de seguimiento y evaluación de programas educativos						META ANUAL	% DE AVANCE
Eficacia:	<input checked="" type="checkbox"/>	Se cumplió con la meta establecida	<input type="checkbox"/>	No se cuenta con información (Meta Semestral)	<input type="checkbox"/>	22	13.6%
Causa:	Durante el segundo trimestre, se envió al organismo CACEI por medio del SIGA (Sistema de Tutoría de la Trayectoria Académica), el Plan de Mejora del programa educativo Ingeniería Industrial y de Sistemas de Unidad Navojoa.						
Efecto:	Se mantienen los indicadores de matrícula y programas educativos de calidad.						
Relación con el componente:	Con los procesos de evaluación de los programas educativos se mantienen los programas educativos de calidad y con ello, se consolida la Educación Superior						

Actividad A3C1 Habilitación del personal docente							
Indicador: Porcentaje de profesores de tiempo completo con perfil PRODEP						META ANUAL	% DE AVANCE
Eficacia:	<input type="checkbox"/>	Se cumplió con la meta establecida	<input checked="" type="checkbox"/>	No se cuenta con información (Meta Anual)	<input type="checkbox"/>	81.64%	N/A
Causa:							
Efecto:							
Relación con el componente:							

Indicador: Porcentaje de PTC miembros del SNI							
Indicador: Porcentaje de PTC miembros del SNI						META ANUAL	% DE AVANCE
Eficacia:	<input type="checkbox"/>	Se cumplió con la meta establecida	<input checked="" type="checkbox"/>	No se cuenta con información (Meta Anual)	<input type="checkbox"/>	48.79%	N/A
Causa:							
Efecto:							
Relación con el componente:							



SECRETARÍA DE HACIENDA
2023

SECRETARÍA DE
HACIENDA GOBIERNO
DE SONORA

ANEXO MIR

Actividad A1C2 Desarrollo de actividades culturales y deportivas						
Indicador: Número de actividades culturales y artísticas emprendidas para la difusión de la cultura.					META ANUAL	% DE AVANCE
Eficacia:	<input checked="" type="checkbox"/> Se cumplió con la meta establecida	<input type="checkbox"/> No se cuenta con información (Meta Trimestral)	<input checked="" type="checkbox"/> No se alcanzó la meta establecida		92	127.2%
Causa:	Durante el periodo se llevaron a cabo 42 eventos culturales y 6 cursos del programa de desarrollo intercultural, superando la meta debido a que se tuvieron eventos en coordinación con la Jornada del Libro ITSON, así como diversas visitas guiadas en la Galería de Arte ITSON "Héctor Martínez Arteché".					
Efecto:	Se favorece la formación integral de los estudiantes de licenciatura.					
Relación con el componente:	Gracias a las actividades culturales y artísticas realizadas los alumnos fortalecen los escenarios complementarios al modelo de aprendizaje y la formación integral del alumnado.					
Indicador: Número de cursos deportivos					META ANUAL	% DE AVANCE
Eficacia:	<input checked="" type="checkbox"/> Se cumplió con la meta establecida	<input type="checkbox"/> No se cuenta con información (Meta Trimestral)	<input checked="" type="checkbox"/> No se alcanzó la meta establecida		1000	67.3%
Causa:	En el segundo trimestre se programaron e impartieron 408 cursos de diversas disciplinas deportivas, superando la meta establecida debido a que se abrieron nuevos horarios de servicios por la alta demanda de la comunidad, en especial de cursos de natación.					
Efecto:	Participación de los alumnos en las actividades realizadas, obteniendo beneficios en su salud y calidad de vida					
Relación con el componente:	Mediante los cursos deportivos se promueve la formación integral de los estudiantes, fortaleciendo los escenarios complementarios al modelo de aprendizaje y formación integral.					
Actividad A2C2 Vinculación con todos los sectores						
Indicador: Número de convenios Institucionales					META ANUAL	% DE AVANCE
Eficacia:	<input checked="" type="checkbox"/> Se cumplió con la meta establecida	<input type="checkbox"/> No se cuenta con información (Meta Trimestral)	<input checked="" type="checkbox"/> No se alcanzó la meta establecida		47	57.4%
Causa:	Durante el periodo a reportar se realizó la renovación de convenios que no se encontraban vigentes así como la formalización de la vinculación con nuevos organismos y empresas; además, se reporta un convenio que se gestionaron las firmas en el trimestre anterior.					
Efecto:	Con la formalización de los convenios, se genera la apertura de la vinculación con empresas, organismos y sector público que impulsan la realización de proyectos de colaboración académica, investigación y extensión; además de promover espacios para la inserción de alumnos en prácticas profesionales o servicio social.					
Relación con el componente:	Mediante los convenios, la Institución genera colaboración con diversos organismos públicos y privados, los cuales, además de contribuir a un proyecto específico, crean lazos de colaboración para que los alumnos puedan realizar práctica profesional, servicio social o visitas académicas, lo cual fortalece los escenarios complementarios al modelo de aprendizaje y formación integral.					
Indicador: Número de alumnos que realizan práctica profesional					META ANUAL	% DE AVANCE
Eficacia:	<input checked="" type="checkbox"/> Se cumplió con la meta establecida	<input type="checkbox"/> No se cuenta con información (Meta Semestral)	<input checked="" type="checkbox"/> No se alcanzó la meta establecida		2028	61.9%
Causa:	En el periodo 1,255 alumnos formalizaron un proyecto de práctica profesional, de los cuales, 751 alumnos son de la Unidad Obregón, 327 de la Unidad Navojoa, 145 de Guaymas y 32 de Navojoa					
Efecto:	Mayor vinculación con los sectores, mayor aprendizaje para los alumnos así como posibilidades de becas y contrataciones laborales posteriores					
Relación con el componente:	Mediante la participación de los alumnos en prácticas profesionales, los alumnos pueden aplicar los temas vistos en las asignaturas de su Programa Educativo, lo cual, conlleva a una mayor adquisición de las diversas competencias, fortaleciendo los escenarios de soporte al modelo de aprendizaje y formación integral.					
Actividad A3C2 Acompañamiento limitado en la adecuación a la vida universitaria						
Indicador: Alumnos atendidos en programas de tutoría					META ANUAL	% DE AVANCE
Eficacia:	<input checked="" type="checkbox"/> Se cumplió con la meta establecida	<input type="checkbox"/> No se cuenta con información (Meta Semestral)	<input checked="" type="checkbox"/> No se alcanzó la meta establecida		6100	50.1%
Causa:	Durante el periodo se atendieron a 3,056 alumnos de tutorías 1, 2 y tutorías de egreso de todas las Unidades.					
Efecto:	Los alumnos adquieren herramientas para adaptarse a los retos de la vida universitaria, lo que favorece la permanencia para seguir adelante con su proyecto de vida y carrera.					
Relación con el componente:	Con la tutoría, los alumnos adquieren técnicas que les apoyan en sus estudios, fortaleciendo los escenarios de soporte al modelo de aprendizaje y formación integral.					



SECRETARÍA DE HACIENDA 2023

SECRETARÍA DE
HACIENDA | GOBIERNO
de SONORA

ANEXO MIR

Actividad A4C2 Promoción de la salud						
Indicador: Número de consultas en servicios a la salud física y emocional					META ANUAL	% DE AVANCE
Eficacia:	<input checked="" type="checkbox"/>	Se cumplió con la meta establecida	<input type="checkbox"/>	No se cuenta con información (Meta Trimestral)	<input checked="" type="checkbox"/>	No se alcanzó la meta establecida
					5000	69.9%
Causa:	La meta fue superada gracias a que ha sido posible mantener los servicios de salud debido a que se cuenta con profesionales de la salud en calidad de pasantes de distintas profesiones como lo son: enfermería, nutrición y psicología.					
Efecto:	Mayor cantidad de estudiantes atendidos en servicios de salud con diversos profesionales de la salud.					
Relación con el componente:	Los jóvenes que son beneficiados con este programa, al contar con herramientas que les permite alcanzar sus objetivos a pesar de situaciones negativas, cuentan con mayor probabilidad de continuar con sus estudios; lo cual fortalece a los escenarios complementarios al modelo de aprendizaje y formación integral.					
Actividad A5C2 Entrega de apoyos económicos académicos						
Indicador: Porcentaje de alumnos que reciben becas					META ANUAL	% DE AVANCE
Eficacia:	<input checked="" type="checkbox"/>	Se cumplió con la meta establecida	<input type="checkbox"/>	No se cuenta con información (Meta Semestral)	<input checked="" type="checkbox"/>	No se alcanzó la meta establecida
					11.90%	69.9%
Causa:	2,057 alumnos recibieron becas de apoyos internos mediante diversos programas institucionales que apoyan a alumnos con diversos talentos o necesidades.					
Efecto:	Los jóvenes beneficiados son incentivados a mejorar su desarrollo académico y extracurricular, favoreciendo a la permanencia en la Institución.					
Relación con el componente:	Los alumnos que reciben becas cuentan con mayor probabilidad de permanecer y concluir sus estudios, lo cual, fortalece a los escenarios complementarios al modelo de aprendizaje y formación integral.					
Actividad A6C2 Implementación de medidas que disminuyan los obstáculos biológicos, culturales y estructurales, fomentando el acceso, permanencia y egreso de mujeres						
Indicador: Número de acciones afirmativas para la igualdad sustantiva, no discriminación y acceso a las mujeres a una vida libre de violencia realizadas					META ANUAL	% DE AVANCE
Eficacia:	<input checked="" type="checkbox"/>	Se cumplió con la meta establecida	<input type="checkbox"/>	No se cuenta con información (Meta Trimestral)	<input checked="" type="checkbox"/>	No se alcanzó la meta establecida
					11	127.3%
Causa:	Se llevaron a cabo las conferencias: "Regalo de las Diferencias", "Violencia contra la mujer: por una Vida libre de violencia", "Prevención de la violencia contra las mujeres en el aula", "Educación derechos y Paz: orgullo que transforma" y "¿Por qué la historia del movimiento LGBTTI+?". Así mismo, se realizó el conversatorio: Voces y Experiencias y la Diversemana 2024, en conmemoración del mes del orgullo LGBT+.					
Efecto:	Con estas acciones, se permite el libre diálogo, la reflexión y la generación de conocimientos en torno a la igualdad sustantiva entre mujeres y hombres, la no discriminación, la inclusión, interculturalidad y una vida libre de violencias.					
Relación con el componente:	Gracias a las acciones afirmativas para la igualdad sustantiva, no discriminación y acceso a las mujeres a una vida libre de violencia realizadas se fortalecen los escenarios complementarios al modelo de aprendizaje y la formación integral del alumnado					
Actividad A7C2 Promoción de Derechos Humanos y Cultura de la Paz						
Indicador: Número de acciones realizadas del Programa de cultura de la paz					META ANUAL	% DE AVANCE
Eficacia:	<input checked="" type="checkbox"/>	Se cumplió con la meta establecida	<input type="checkbox"/>	No se cuenta con información (Meta Trimestral)	<input checked="" type="checkbox"/>	No se alcanzó la meta establecida
					43	90.7%
Causa:	En el segundo Trimestre se realizaron 22 actividades como muestras de talleres de arteterapia, charlas sobre el uso de tráfico de drogas, cursos de lenguaje incluyente, concursos de talentos infantiles y juveniles, y diversas acciones dentro de la "Diversemana"					
Efecto:	Con estas acciones, se fortalece los principios de bienestar integral, inclusión, igualdad y de derechos humanos entre la comunidad universitaria, a través de la creación colaborativa de acciones afirmativas que consoliden firmemente la no discriminación y el rechazo a la violencia, posibilitando la gestación de una cultura de paz que sea permanente, sostenible y sustentable, que dignifique la coexistencia de las personas en la Institución.					
Relación con el componente:	Con el desarrollo de acciones del Programa de Cultura de la Paz, se fortalecen los escenarios complementarios al modelo de aprendizaje y la formación integral del alumnado					

1. Se deberá agregar las tablas necesarias para cada componente y actividad
2. Los campos META ANUAL y % DE AVANCE, deberán coincidir con los campos del mismo nombre reportados en el ETCA-III-05