



INSTITUTO TECNOLÓGICO DE SONORA

***DICTAMEN DE ESTADOS FINANCIEROS
POR LOS EJERCICIOS TERMINADOS
EL 31 DE DICIEMBRE DE 2023 Y 2022***

Instituto Tecnológico de Sonora

*Informe de los Auditores Independientes
y estados financieros
al 31 diciembre de 2023 y 2022*

Í n d i c e

- 1. Informe de los Auditores Independientes**
- 2. Estado de Situación Financiera**
- 3. Estado de Situación Financiera – Detallado - LDF**
- 4. Estado de Actividades**
- 5. Estado de Variación en la Hacienda Pública**
- 6. Estado de Cambios en la Situación Financiera**
- 7. Estado de Flujos de Efectivo**
- 8. Estado Analítico del Activo**
- 9. Estado Analítico de la Deuda y Otros Pasivos**
- 10. Informe Analítico de la Deuda y Otros Pasivos - LDF**
- 11. Informe Analítico de Obligaciones Diferentes de Financiamiento –LDF**
- 12. Informe sobre Pasivos Contingentes**
- 13. Notas a los Estados Financieros**
 - a) Notas de Desglose**
 - b) Notas de Memoria: Cuentas de Orden**
 - c) Notas de Gestión Administrativa**
 - d) Notas de Información Presupuestaria**
 - e) Notas de Información Programática**
 - f) Notas de Información Complementaria**
- 14. Información Presupuestaria**
- 15. Información Programática**
- 16. Información Complementaria-Anexos**

1.

Informe de los Auditores Independientes

H. Miembros del Consejo Directivo

H. Miembros del Patronato del Instituto Tecnológico de Sonora

Opinión

Hemos auditado los estados financieros adjuntos de ***Instituto Tecnológico de Sonora (ITSON)***, que comprenden los Estados de Situación Financiera al 31 de diciembre de 2023 y 2022, los Estados de Actividades, de Variación en la Hacienda Pública, de Cambios en la Situación Financiera y de Flujos de Efectivo correspondientes a los ejercicios terminados en esas fechas, así como las notas explicativas a los estados financieros que incluyen un resumen de las políticas contables significativas.

En nuestra opinión, los estados financieros adjuntos presentan razonablemente, en todos los aspectos materiales, la situación financiera de ***Instituto Tecnológico de Sonora (ITSON)***, al 31 de diciembre de 2023 y 2022, así como sus actividades y flujos de efectivo correspondientes a los ejercicios terminados en esas fechas, de conformidad con las disposiciones contenidas en la Ley General de Contabilidad Gubernamental, las Normas de Información Financiera Mexicanas y del control interno que la Administración consideró necesario para permitir la preparación de estados financieros libres de desviación material, debido a fraude o error.

Fundamento de la opinión

Hemos llevado a cabo nuestro trabajo de conformidad con las Normas Internacionales de Auditoría (NIA). Nuestras responsabilidades de acuerdo con dichas normas se describen más adelante en la sección *Responsabilidades de los Auditores en relación con la auditoría de los estados financieros* de nuestro informe. Somos independientes de la entidad de conformidad con el *Código de Ética Profesional del Instituto Mexicano de Contadores Públicos, A.C.* (Código de Ética Profesional), junto con los requerimientos aplicables a nuestras auditorías de los estados financieros en México, y hemos cumplido con las demás responsabilidades de conformidad con esos requerimientos y con el Código de Ética Profesional. Consideramos que la evidencia que hemos obtenido de nuestra auditoría proporciona una base suficiente y adecuada para expresar nuestra opinión.





Párrafos de énfasis

Comunicamos que actualmente ITSON mantiene varios procesos legales, mismos que se señalan a continuación:

1. Scotiabank Inverlat, S.A.

Juicio Ordinario Mercantil en contra de Scotiabank Inverlat, S.A. Institución de Banca Múltiple, Grupo Financiero Scotiabank Inverlat (“Banco Fiduciario”), actuando como Fiduciario en el Fideicomiso Scotiabank INVERLAT/ITSON RH/571.

En dicho juicio se reclamó al Banco Fiduciario el pago de los daños y perjuicios sufridos en el patrimonio afecto al Fideicomiso, derivado de indebidas compras en directo en perjuicio del ITSON desde junio de 2007 a octubre de 2008. Este juicio fue resuelto en definitiva a favor de los intereses del ITSON y se encuentra en etapa de ejecución de sentencia.

El monto estimado de recuperación es de aproximadamente \$10'000,000 que en base a la experiencia, la resolución debe ser favorable a los intereses del Instituto.

2. Proapyc Asesores, S.C.

Rescisión Administrativa contra Proapyc Asesores, S.C. , relacionada con el Contrato número 15-035 “Suministro, Instalación, Implementación, Capacitación, Adecuación y puesta en Marcha de la Plataforma INTEGGRAs, como un Sistema de Información Integral para la Gestión Administrativa del ITSON”, que se contrató mediante el proceso de adjudicación directa regido por la Ley de Adquisiciones, Arrendamientos y Servicios del Sector Público. El juicio ordinario mercantil se encuentra en primera instancia, mientras que el juicio especial de ejecución de fianzas en contra de Afianzadora Liberty Fianzas, S.A. de C.V., está en segunda instancia, en apelación.

El monto estimado de recuperación es de aproximadamente \$4'048,000 que en base a la experiencia, la resolución del juicio debe ser favorable a los intereses del Instituto.

3. Toka Internacional S.A.P.I. de C.V.

(1) Rescisión Administrativa y Ejecución de Fianza por Recuperación de saldos contra Toka Internacional. Contrato número 17-012 “Vales de Despensa en la Modalidad de Electrónico”, acordado mediante el proceso de adjudicación regido por la Ley de Adquisiciones, Arrendamientos y Servicios del Sector Público.

Se demanda a Toka para la devolución de \$725,427 de los saldos pendientes por cubrir a ITSON, más los intereses que correspondan; posteriormente, proceder al cobro de la fianza por la cantidad de \$4'012,064 ante Afianzadora Liberty Fianzas, S.A. de C.V.

El presente asunto se encuentra en la confirmación de la legalidad y constitucionalidad hecha por el ITSON que se tramita ante la Primera Sala Regional de Occidente del Tribunal Federal de Justicia Administrativa.



En base a la experiencia, la resolución del juicio debe ser favorable a los intereses del Instituto.

- (2) Juicio de nulidad administrativo que se encuentra en primera instancia en el Tribunal Federal de Justicia Administrativa en la Sala Regional de Occidente II, con sede en Guadalajara, Jalisco; relativo al contrato número 17-012 denominado "VALES DE DESPENSA EN LA MODALIDAD ELECTRÓNICO", juicio derivado de actos vinculados con el contrato en mención. A la expectativa que el litigio será favorable a la universidad.

4. *SEPAC Seguridad Privada, S.A. de C.V.*

Juicio de nulidad administrativo en vía ordinaria, relativo al procedimiento administrativo de rescisión de contrato, vinculado al contrato 22-077 "CONTRATACIÓN DE LOS SERVICIOS DE SEGURIDAD Y VIGILANCIA ESPECIALIZADOS PARA LAS INSTALACIONES DEL INSTITUTO TECNOLÓGICO DE SONORA". El litigio se encuentra en la primera instancia. Una vez que se concluya con este litigio procederá a llevarse a cabo la reclamación de la póliza de la afianzadora. El monto total del contrato es de \$27'882,248 y el monto de la póliza de fianza es de \$8'364,647, que en base a la experiencia, el monto de la póliza debe ser recuperable en beneficio de la universidad.

5. *Prisciliano Anguamea Zayas*

Juicio de nulidad agrario, que de manera inicial se radico en el Tribunal Agrario del Distrito 35, en la cual se obtuvo una sentencia favorable a ITSON. Posteriormente se presentó recurso de revisión, confirmando en segunda instancia el fallo priminstancial. Actualmente el amparo directo se encuentra en un Tribunal Colegiado en Materia Civil y Agraria de la Ciudad de México. Cabe señalar que el presente se originó por parte un particular, quien considera tener mejor derecho sobre un inmueble de la universidad que destina a actividades deportivas (campo hundido).

Responsabilidades de la Dirección y del Gobierno de la entidad en relación con los estados financieros

La Dirección es responsable de la preparación y presentación razonable de los estados financieros adjuntos, de conformidad con las disposiciones contenidas en la Ley General de Contabilidad Gubernamental y las Normas de Información Financiera Mexicanas, y del control interno que la Dirección consideró necesario para permitir la preparación de estados financieros libres de desviación material, debida a fraude o error.

El Gobierno de la entidad es responsable de la supervisión del proceso de su información financiera.



Responsabilidades de los Auditores en relación con la auditoría de los estados financieros

Nuestros objetivos son obtener una seguridad razonable de que los estados financieros en su conjunto están libres de desviación material, debida a fraude o error, y emitir un informe de auditoría que contenga nuestra opinión. Seguridad razonable es un alto nivel de confiabilidad, pero no garantiza que una auditoría efectuada de conformidad con las NIA siempre detecte una desviación material cuando existe. Las desviaciones pueden deberse a fraude o error y se consideran materiales si, de manera individual o conjunta, puede preverse razonablemente que influyan en las decisiones económicas que los usuarios toman basándose en los estados financieros.

Como parte de una auditoría de conformidad con las NIA, aplicamos nuestro juicio profesional y mantenemos una actitud de escepticismo profesional durante toda la auditoría. También:

- Identificamos y valoramos los riesgos de desviación material en los estados financieros, debida a fraude o error, diseñamos y aplicamos procedimientos de auditoría para responder a dichos riesgos y obtenemos la evidencia suficiente y adecuada para proporcionar una base para nuestra opinión. El riesgo de no detectar una desviación material debida a fraude es más elevado que en el caso de una incorrección material debida a error, ya que el fraude puede implicar colusión, falsificación, omisiones deliberadas, manifestaciones intencionadamente erróneas o la elusión del control interno.
- Obtenemos conocimiento del control interno relevante para la auditoría con el fin de diseñar procedimientos que sean adecuados en función de las circunstancias y no con la finalidad de expresar una opinión sobre la eficacia del control interno de la entidad.
- Evaluamos lo adecuado de las políticas contables aplicadas y la razonabilidad de las estimaciones contables y la correspondiente información revelada por la Dirección.
- Concluimos sobre lo adecuado de la utilización, por la Dirección, de la norma contable de empresa en funcionamiento y, con la evidencia de auditoría obtenida, concluimos sobre si existe o no una desviación material relacionada con hechos o con condiciones que pueden generar dudas significativas sobre la capacidad de la entidad para continuar en funcionamiento. Si concluimos que existe una incertidumbre material, se requiere que llamemos la atención en nuestro informe de auditoría sobre la correspondiente información revelada en los estados financieros o, si dichas revelaciones no son adecuadas, que expresemos una opinión modificada. Nuestras conclusiones se basan en la evidencia obtenida hasta la fecha de nuestro informe de auditoría; sin embargo,



eventos o condiciones futuros pueden ser causa de que la entidad deje de seguir en funcionamiento.

- Evaluamos en su conjunto, la presentación, la estructura y el contenido de los estados financieros, incluida la información revelada, y que representan las transacciones y hechos subyacentes de un modo que logran la presentación razonable.

Comunicamos a los responsables del Gobierno de la entidad, entre otras cuestiones, el alcance y el momento de realización de la auditoría, así como los hallazgos importantes y cualquier deficiencia significativa del control interno que identificamos en el transcurso de nuestro trabajo.

Gossler, S.C.

C.P.C. Saturnino Chávez Parra P.C.C.A.G.
Cédula Profesional No. 1289628
Socio Director

Marzo 07, 2024.

Información Contable

Instituto Tecnológico de Sonora
Estado de Situación Financiera
Al 31 de diciembre de 2023 y 2022
(Cifras en pesos)

	2023	2022	CUENTA PÚBLICA 2023	
	2023	2022	2023	2022
ACTIVO				
Activo Circulante				
Efectivo y Equivalentes (Nota 1)	\$ 274,683,053	\$ 256,291,295	\$ 36,550,819	\$ 36,430,767
Derechos a Recibir Efectivo o Equivalentes (Nota 2)	176,463,944	170,085,196		
Derechos a Recibir Bienes o Servicios (Nota 3)	6,488,975	6,935,087		
Inventarios (Nota 4)	103,903,917	104,634,717	1,429,799	1,218,656
Almacenes (Nota 5)	142,885	190,896		
Estimación por Pérdida o Deterioro de Activos Circulantes (Nota 10)	(13,721,013)	(12,267,893)		
Otros Activos Circulantes	27,648	27,648		
Total de Activos Circulantes	547,989,409	525,896,946	37,980,618	37,649,423
Total de Pasivo				
Hacienda Pública/ Patrimonio				
Hacienda Pública/ Patrimonio Contribuido				
Aportaciones		1,184,664,955		1,184,664,955
Donaciones de Capital	733,143,413	652,554,121	518,752,877	518,752,877
Actualización de la Hacienda Pública/ Patrimonio	24,097,860	30,509,398	217,528,023	217,528,023
Bienes Inmuebles, Infraestructura y Construcciones en Proceso (Nota 8)	2,045,733,718	2,019,396,461	448,384,055	448,384,055
Bienes Muebles (Nota 8)	898,693,041	853,515,195	1,217,310,346	1,120,948,336
Activos Intangibles (Nota 9)	12,136,328	12,136,328	100,967,926	80,907,527
Depreciación, Deterioro y Amortización Acumulada de Bienes (Nota 8 y 9)	(1,808,972,542)	(1,737,980,627)	(167,759,729)	(248,667,256)
Activos Diferidos	81,316	81,316	40,437,149	40,437,149
Estimación por Pérdida o Deterioro de Activos no Circulantes	-	-	1,251,883,576	1,251,882,017
Otros Activos no Circulantes	-	-	(8,218,576)	(3,611,101)
Total de Activos No Circulantes	1,904,912,934	1,830,312,192	12,946,424	12,946,424
Total de Activos	2,452,902,343	2,356,209,138	2,414,927,725	2,318,559,715
Total de Pasivo y Hacienda Pública/ Patrimonio	2,452,902,343	2,356,209,138	2,452,902,343	2,356,209,138

"Bajo protesta de decir verdad declaramos que los Estados Financieros y sus notas, son razonablemente correctos y son responsabilidad del emisor"

Dr. Jesús Néstor Hernández López
 Rector

Dr. Rodolfo Valenzuela Reynaga
 Director Administrativo

Dr. Gladys Guadalupe Peralta Rodríguez
 Directora de Recursos Financieros

Mtra. Yulma Yadira Quijada Parra
 Jefa del Depto. de Contabilidad



Instituto Tecnológico de Sonora
Estado de Situación Financiera - Detallado - LDF
Al 31 de diciembre de 2023 y 2022
 (Cifras en pesos)

		CUENTA PÚBLICA 2023		2022	
		2023	2022	2023	2022
P A S I V O					
Activo Circulante					
a. Efectivo y Equivalentes (a=a1+a2+a3+a4+a5+a6+a7)					
a1) Efectivo	780,449	274,683,053	250,291,295	550,882	(612)
a2) Bancos/Tesorería	17,356,398			16,420,989	4,932,100
a3) Bancos/Dependencias y Otros					6,561,472
a4) Inversiones Temporales (Hasta 3 meses)	255,064,652			237,788,405	
a5) Fondos con Afectación Específica	1,481,554			1,533,079	
a6) Depósitos de Fondos de Terceros en Garantía y/o Administración					
a7) Otros Efectivos y Equivalentes					
		176,463,944	170,085,196	24,363,462	20,481,693
b. Derechos a Recibir Efectivo o Equivalentes (b=b1+b2+b3+b4+b5+b6+b7)					
b1) Inversiones Financieras de Corto Plazo					
b2) Cuentas por Cobrar a Corto Plazo	114,449,572				
b3) Deudores Diversos por Cobrar a Corto Plazo	60,788,065			103,282,078	
b4) Ingresos por Recuperar a Corto Plazo				60,879,173	
b5) Deudores por Anticipos de la Tesorería a Corto Plazo					
b6) Préstamos Otorgados a Corto Plazo	1,225,317				
b7) Otros Derechos a Recibir Efectivo o Equivalentes a Corto Plazo					
		6,488,975	6,935,087		
c. Derechos a Recibir Bienes o Servicios (c=c1+c2+c3+c4+c5)					
c1) Anticipo a Proveedores por Adquisición de Bienes y Prestación de Servicios a Corto Plazo	6,488,150			6,935,087	
c2) Anticipo a Proveedores por Adquisición de Bienes Inmuebles y Muebles a Corto Plazo					
c3) Anticipo a Proveedores por Adquisición de Bienes Intangibles a Corto Plazo	825				
c4) Anticipo a Contratistas por Obras Públicas a Corto Plazo					
c5) Otros Derechos a Recibir Bienes o Servicios a Corto Plazo					
		103,903,917	104,634,717		
d. Inventarios (d=d1+d2+d3+d4+d5)					
d1) Inventario de Mercancías para Venta	103,903,917			104,634,717	
d2) Inventario de Mercancías Terminadas					
d3) Inventario de Mercancías en Proceso de Elaboración					
d4) Inventario de Materias Primas, Materiales y Suministros para Producción					
d5) Bienes en Tránsito					
		142,885	190,696		
e. Almacenes					
f. Fondos y Bienes de Terceros en Garantía y/o Administración (f=f1+f2+f3+f4+f5+f6)					
f1) Fondos en Garantía a Corto Plazo				1,429,799	
f2) Fondos en Administración a Corto Plazo					
f3) Fondos Contingentes a Corto Plazo					
f4) Fondos de Fideicomisos, Mandatos y Contratos Análogos a Corto Plazo					
f5) Otros Fondos de Terceros en Garantía y/o Administración a Corto Plazo					
f6) Valores y Bienes en Garantía a Corto Plazo					
		1,429,799	1,429,799		
g. Provisiones a Corto Plazo (g=g1+g2+g3)					
g1) Provisión para Demandas y Juicios a Corto Plazo					
g2) Provisión para Contingencias a Corto Plazo					
g3) Otras Provisiones a Corto Plazo					
h. Otros Pasivos a Corto Plazo (h=h1+h2+h3)					
h1) Ingresos por Clasificar					
h2) Recaudación por Participar					
h3) Otros Pasivos Circulantes					
IIA. Total de Pasivos Circulantes		37,980,618	37,649,423		
Pasivo Circulante					
a. Cuentas por Pagar a Corto Plazo (a=a1+a2+a3+a4+a5+a6+a7+a8+a9)					
a1) Servicios Personales por Pagar a Corto Plazo				5,603,281	(612)
a2) Proveedores por Pagar a Corto Plazo				1,971,867	
a3) Contratistas por Obras Públicas por Pagar a Corto Plazo					
a4) Participaciones y Aportaciones por Pagar a Corto Plazo					
a5) Transferencias Otorgadas por Pagar a Corto Plazo					
a6) Intereses, Comisiones y Otros Gastos de la Deuda Pública por Pagar a Corto Plazo					
a7) Retenciones y Contribuciones por Pagar a Corto Plazo				24,363,462	
a8) Devoluciones de la Ley de Ingresos por Pagar a Corto Plazo					
a9) Otras Cuentas por Pagar a Corto Plazo				4,612,801	
				4,612,801	4,466,114
b. Documentos por Pagar a Corto Plazo (b=b1+b2+b3)					
b1) Documentos Comerciales por Pagar a Corto Plazo					
b2) Documentos con Contratistas por Obras Públicas por Pagar a Corto Plazo					
b3) Otros Documentos por Pagar a Corto Plazo					
c. Porción a Corto Plazo de la Deuda Pública a Largo Plazo (c=c1+c2)					
c1) Porción a Corto Plazo de la Deuda Pública					
c2) Porción a Corto Plazo de Arrendamiento Financiero					
d. Títulos y Valores a Corto Plazo (e=e1+e2+e3)					
e1) Ingresos Cobrados por Adelantado a Corto Plazo					
e2) Intereses Cobrados por Adelantado a Corto Plazo					
e3) Otros Pasivos Diferidos a Corto Plazo					
f. Fondos y Bienes de Terceros en Garantía y/o Administración (f=f1+f2+f3+f4+f5+f6)					
f1) Fondos en Garantía a Corto Plazo					
f2) Fondos en Administración a Corto Plazo					
f3) Fondos Contingentes a Corto Plazo					
f4) Fondos de Fideicomisos, Mandatos y Contratos Análogos a Corto Plazo					
f5) Otros Fondos de Terceros en Garantía y/o Administración a Corto Plazo					
f6) Valores y Bienes en Garantía a Corto Plazo					
g. Provisiones a Corto Plazo (g=g1+g2+g3)					
g1) Provisión para Demandas y Juicios a Corto Plazo					
g2) Provisión para Contingencias a Corto Plazo					
g3) Otras Provisiones a Corto Plazo					
h. Otros Pasivos a Corto Plazo (h=h1+h2+h3)					
h1) Ingresos por Clasificar					
h2) Recaudación por Participar					
h3) Otros Pasivos Circulantes					



f. Estimación por Pérdida o Deterioro de Activos Circulantes (f=f1+f2)	(13,721,013)	(12,267,693)	1,453,320
1) Estimaciones para Cuentas Incoobrables por Derechos a Recibir Efectivo o Equivalentes	(13,721,013)	(12,267,693)	
2) Estimación por Deterioro de Inventarios			
g. Otros Activos Circulantes (g=g1+g2+g3+g4)	27,648	27,648	1,184,664,955
g1) Valores en Garantía	27,648	27,648	
g2) Bienes en Garantía (excluye depósitos de fondos)			518,752,877
g3) Bienes Derivados de Embargos, Decomisos, Aseguramientos y Dación en Pago			217,528,023
g4) Adquisición con Fondos de Terceros			448,384,055
IA. Total de Activos Circulantes (IA = a + b + c + d + e + f + g)	547,989,409	525,896,946	1,217,310,346
Activo No Circulante			
a. Inversiones Financieras a Largo Plazo	733,143,413	652,554,121	100,967,926
b. Derechos a Recibir Efectivo o Equivalentes a Largo Plazo	24,097,660	30,509,398	(167,759,729)
c. Bienes Inmuebles, Infraestructura y Construcciones en Proceso	2,045,733,718	2,019,386,461	40,437,149
d. Bienes Muebles	898,693,041	853,515,195	1,251,883,576
e. Activos Intangibles	12,136,328	12,136,328	(8,218,576)
f. Depreciación, Deterioro y Amortización Acumulada de Bienes	(1,908,972,542)	(1,737,890,827)	12,946,424
g. Activos Diferidos	81,316	81,316	12,946,424
h. Estimación por Pérdida o Deterioro de Activos no Circulantes			
i. Otros Activos no Circulantes			
IB. Total de Activos No Circulantes (IB = a + b + c + d + e + f + g + h + i)	1,904,912,934	1,630,312,192	2,414,921,725
I. Total del Activo (I = IA + IB)	2,452,902,343	2,356,209,138	2,452,902,343

II. Total del Pasivo (II = IIA)	37,980,618	37,649,423	
HACIENDA PÚBLICA/PATRIMONIO			
IIA. Hacienda Pública/Patrimonio Contribuido (IIA = a + b + c)	1,184,664,955	1,120,948,336	
a. Aportaciones	518,752,877	518,752,877	
b. Donaciones de Capital	217,528,023	217,528,023	
c. Actualización de la Hacienda Pública/Patrimonio	448,384,055	448,384,055	
IIIB. Hacienda Pública/Patrimonio Generado (IIIB = a + b + c + d + e)	1,217,310,346	1,217,310,346	
a. Resultados del Ejercicio (Ahorro Desahorro)	100,967,926	80,907,527	
b. Resultados de Ejercicios Anteriores	(167,759,729)	(248,667,266)	
c. Revaluos	40,437,149	40,437,149	
d. Reservas	1,251,883,576	1,251,882,017	
e. Rectificaciones de Resultados de Ejercicios Anteriores	(8,218,576)	(3,611,101)	
IIIC. Exceso o Insuficiencia en la Actualización de la Hacienda Pública/Patrimonio (IIIC=a+b)	12,946,424	12,946,424	
a. Resultado por Posición Monetaria	12,946,424	12,946,424	
b. Resultado por Tenencia de Activos no Monetarios			
III. Total Hacienda Pública/Patrimonio (III = IIIA + IIIB + IIIC)	2,414,921,725	2,318,559,715	
IV. Total del Pasivo y Hacienda Pública/Patrimonio (IV = I + III)	2,452,902,343	2,356,209,138	

"Bajo protesta de decir verdad declaramos que los Estados Financieros y sus notas son razonablemente correctos y son responsabilidad del emisor"

Dr. Jesús Héctor Hernández López
Rector

Dr. Rodolfo Valenzuela Reynaga
Vice Rector Administrativo

Mtra. Gladys Guadalupe Peralta Rodríguez
Directora de Recursos Financieros

Mtra. Yulma Yabira Quijada Parra
Jefa del Depto. de Contabilidad



Instituto Tecnológico de Sonora
Estado de Actividades
Del 1° de enero al 31 de diciembre de 2023 y 2022
(Cifras en pesos)


	CUENTA PÚBLICA 2023	
	<u>2023</u>	<u>2022</u>
INGRESOS Y OTROS BENEFICIOS		
Ingresos de la Gestión	\$ 338,416,051	\$ 285,218,347
Impuestos	-	-
Cuotas y Aportaciones de Seguridad Social	-	-
Contribuciones de Mejoras	-	-
Derechos	-	-
Productos	93,852,647	53,535,510
Aprovechamientos	-	-
Ingresos por Venta de Bienes y Prestación de Servicios	244,563,404	231,682,837
Participaciones, Aportaciones, Convenios, Incentivos Derivados de la Colaboración Fiscal, Fondos Distintos de Aportaciones, Transferencias, Asignaciones, Subsidios y Subvenciones, y Pensiones y Jubilaciones	1,121,889,216	966,106,427
Participaciones, Aportaciones, Convenios, Incentivos Derivados de la Colaboración Fiscal y Fondos Distintos de Aportaciones	643,984,633	606,934,682
Transferencias, Asignaciones, Subsidios y Subvenciones, y Pensiones y Jubilaciones	477,904,583	359,171,745
Otros Ingresos y Beneficios	16,499,251	12,752,740
Ingresos Financieros	-	-
Incremento por Variación de Inventarios	-	-
Disminución del Exceso de Estimaciones por Pérdida o Deterioro u Obsolescencia	-	-
Disminución del Exceso de Provisiones	-	-
Otros Ingresos y Beneficios Varios	16,499,251	12,752,740
Total de Ingresos y Otros Beneficios	1,476,804,518	1,264,077,514
GASTOS Y OTRAS PÉRDIDAS		
Gastos de Funcionamiento	1,277,840,751	1,087,005,074
Servicios Personales	961,998,184	889,263,847
Materiales y Suministros	79,528,126	48,823,752
Servicios Generales	236,314,441	148,917,475
Transferencias, Asignaciones, Subsidios y Otras Ayudas	23,747,547	18,824,438
Transferencias Internas y Asignaciones al Sector Público	-	-
Transferencias al Resto del Sector Público	-	-
Subsidios y Subvenciones	-	-
Ayudas Sociales	23,747,547	18,824,438
Pensionamientos y Jubilaciones	-	-
Transferencias a Fideicomisos, Mandatos y Contratos Análogos	-	-
Transferencias a la Seguridad Social	-	-
Donativos	-	-
Transferencias al Exterior	-	-
Participaciones y Aportaciones	-	-
Participaciones	-	-
Aportaciones	-	-
Convenios	-	-
Intereses, Comisiones y Otros Gastos de la Deuda Pública	-	-
Intereses de la Deuda Pública	-	-
Comisiones de la Deuda Pública	-	-
Gastos de la Deuda Pública	-	-
Costo por Coberturas	-	-
Apoyos Financieros	-	-
Otros Gastos y Pérdidas Extraordinarias	74,248,294	77,340,475
Estimaciones, Depreciaciones, Deterioros, Obsolescencias y Amortizaciones	72,545,235	70,289,106
Provisiones	-	-
Disminución de Inventarios	689,367	5,739,783
Otros Gastos	1,013,692	1,311,586
Inversión Pública	-	-
Inversión Pública no capitalizable	-	-
Total de Gastos y Otras Pérdidas	1,375,836,592	1,183,169,987
Resultados del Ejercicio Ahorro (Desahorro)	\$ 100,967,926	\$ 80,907,527

Bajo protesta de decir verdad declaramos que los Estados Financieros y sus notas, son razonablemente correctos y son responsabilidad del emisor


Dr. Jesús Héctor Hernández López
 Rector


Mtra. Gladys Guadalupe Peralta Rodríguez
 Directora de Recursos Financieros


Dr. Rodolfo Valenzuela Reynaga
 Vicerector Administrativo


Mtra. Yulma Yádira Quijada Parra
 Jefa del Depto. de Contabilidad



Instituto Tecnológico de Sonora
Estado de Variación en la Hacienda Pública
Del 1° de enero al 31 de diciembre de 2023 y 2022
(Cifras en pesos)

CUENTA PÚBLICA 2023

	Hacienda Pública/ Patrimonio Contribuido	Hacienda Pública/ Patrimonio Generado de Ejercicio Anteriores	Hacienda Pública/ Patrimonio Generado del Ejercicio	Exceso o Insuficiencia en la Actualización de la Hacienda Pública/ Patrimonio	Total
Hacienda Pública/Patrimonio Contribuido Neto 2022	\$ 1,184,664,955	\$	\$	\$	\$ 1,184,664,955
Aportaciones	518,752,877				518,752,877
Donaciones de Capital	217,528,023				217,528,023
Actualización del Patrimonio	448,384,055				448,384,055
Hacienda Pública/Patrimonio Generado Neto 2022		1,040,040,809	80,907,527		1,120,948,336
Resultados del Ejercicio (Ahorro/ Desahorro)			80,907,527		80,907,527
Resultados de Ejercicios Anteriores		(248,667,256)			(248,667,256)
Revalúos		40,437,149			40,437,149
Reservas		1,251,882,017			1,251,882,017
Rectificaciones de Resultados de Ejercicios Anteriores		(3,611,101)			(3,611,101)
Exceso o Insuficiencia en la Actualización de la Hacienda Pública/Patrimonio neto de 2022				12,946,424	12,946,424
Resultado por Posición Monetaria				12,946,424	12,946,424
Patrimonio Neto Final de 2022	1,184,664,955	1,040,040,809	80,907,527	12,946,424	2,318,559,715
Cambios en el Patrimonio Contribuido Neto del Ejercicio 2023					
Aportaciones					
Donaciones de Capital					
Actualización del Patrimonio					
Variaciones del Patrimonio Generado Neto de 2023		80,907,527	15,454,483		96,362,010
Resultados del Ejercicio (Ahorro/ Desahorro)			100,967,926		100,967,926
Resultados de Ejercicios Anteriores		80,907,527	(80,907,527)		-
Revalúos					-
Reservas			1,560		1,560
Rectificaciones de Resultados de Ejercicios Anteriores			(4,607,476)		(4,607,476)
Cambios en el Exceso o Insuficiencia en la Actualización del Patrimonio Neto de 2023					
Resultado por Posición Monetaria					-
Resultado por Tenencia de Activos no Monetarios					-
Saldo Neto en el Patrimonio 2023	\$ 1,184,664,955	\$ 1,120,948,336	\$ 96,362,010	\$ 12,946,424	\$ 2,414,921,725

"Bajo protesta de decir verdad declaramos que los Estados Financieros y sus notas, son razonablemente correctos y son responsabilidad del emisor"

Dr. Jesús Héctor Hernández López
Rector

Mtra. Gladys Guadalupe Peralta Rodríguez
Directora de Recursos Financieros

Dr. Rodolfo Valenzuela Reynaga
Vicerrector Administrativo

Mtra. Yulma Yajaira Quijada Parra
Jefa del Depto. de Contabilidad



Instituto Tecnológico de Sonora
Estado de Cambios en la Situación Financiera
Del 1° de enero al 31 de diciembre de 2023
(Cifras en pesos)

CUENTA PÚBLICA 2023

	<u>Origen</u>	<u>Aplicación</u>
Activo	\$ 80,181,696	\$ 176,874,901
Activo Circulante	2,678,043	24,770,506
Efectivo y equivalentes		18,391,758
Derechos a recibir efectivo o equivalentes		6,378,748
Derechos a recibir bienes o servicios	446,112	
Inventarios	730,800	
Almacenes	47,811	
Estimación por pérdida o deterioro de activos circulantes	1,453,320	
Otros activos circulantes		
Activo No Circulante	77,503,653	152,104,395
Inversiones financieras a largo plazo		80,589,292
Derechos a recibir efectivo o equivalentes a largo plazo	6,411,738	
Bienes inmuebles, infraestructura y construcciones en proceso		26,337,257
Bienes muebles		45,177,846
Activos intangibles		
Depreciación, deterioro y amortización acumulada de bienes	71,091,915	
Activos diferidos		
Pasivo	331,195	-
Pasivo Circulante	331,195	-
Cuentas por pagar a corto plazo	120,052	
Fondos y bienes de terceros en garantía y/o administración a corto plazo	211,143	
Otros pasivos a corto plazo		
Pasivo No Circulante	-	-
Cuentas por pagar a largo plazo		
Documentos por pagar a largo plazo		
Deuda pública a largo plazo		
PATRIMONIO	100,969,485	4,607,475
Patrimonio Contribuido	-	-
Aportaciones		
Donaciones de capital		
Actualización del patrimonio		
Patrimonio Generado	100,969,485	4,607,475
Resultados del ejercicio (ahorro/ desahorro)	20,060,399	
Resultados de ejercicios anteriores	80,907,527	
Revalúos		
Reservas	1,559	
Rectificaciones de resultados de ejercicios anteriores		4,607,475
Excesos o Insuficiencia en la Actualización del Patrimonio	-	-
Resultado por Posición Monetaria		
Resultado por Tenencia de Activos no Monetarios		

"Bajo protesta de decir verdad declaramos que los Estados Financieros y sus notas, son razonablemente correctos y son responsabilidad del emisor"

Dr. Jesús Héctor Hernández López
Rector

Dr. Rodolfo Valenzuela Reynaga
Vice Rector Administrativo

Mtra. Gladys Guadalupe Peralta Rodríguez
Directora de Recursos Financieros

Mtra. Yulma Yadira Quijada Parra
Jefa del Depto. de Contabilidad



Instituto Tecnológico de Sonora
Estado de Flujos de Efectivo
Del 1° de enero al 31 de diciembre de 2023 y 2022
(Cifras en pesos)

CUENTA PÚBLICA 2023


	<u>2023</u>	<u>2022</u>
Flujos de Efectivo de las Actividades de Operación		
Origen	1,449,141,430	1,228,900,377
Productos	93,852,647	53,535,510
Ingresos por Venta de Bienes y Prestación de Servicios	233,399,567	209,258,440
Participaciones, Aportaciones, Convenios, Incentivos Derivados de la Colaboración Fiscal y Fondos Distintos de Aportaciones	643,984,633	606,934,682
Transferencias, Asignaciones, Subsidios y Subvenciones, y Pensiones y Jubilaciones	477,904,583	359,171,745
Otros Orígenes de Operación	-	-
Aplicación	1,300,914,764	1,105,683,695
Servicios Personales	961,998,184	889,263,848
Materiales y Suministros	79,290,018	48,751,285
Servicios Generales	235,900,615	148,854,124
Ayudas Sociales	23,725,947	18,814,438
Pensiones y Jubilaciones	-	-
Transferencias a Fideicomisos, Mandatos y Contratos Análogos	-	-
Transferencias a la Seguridad Social	-	-
Donativos	-	-
Transferencias al Exterior	-	-
Participaciones	-	-
Aportaciones	-	-
Convenios	-	-
Otras Aplicaciones de Operación	-	-
Flujos Netos de Efectivo por Actividades de Operación	148,226,666	123,216,682
Flujos de Efectivo de las Actividades de Inversión		
Origen	-	-
Otros orígenes de Inversión	-	-
Aplicación	156,873,780	71,327,851
Bienes Inmuebles, Infraestructura y Construcciones en Proceso	25,725,158	14,477,057
Bienes Muebles	44,180,583	14,151,706
Otras Aplicaciones de Inversión	86,968,039	42,699,088
Flujos Netos de Efectivo por actividades de Inversión	(156,873,780)	(71,327,851)
Flujos de Efectivo de las Actividades de Financiamiento		
Origen	27,038,872	17,099,550
Endeudamiento Neto	-	-
Otros Orígenes de Financiamiento	27,038,872	17,099,550
Aplicación	-	-
Servicios de la Deuda	-	-
Otras Aplicaciones de Financiamiento	-	-
Flujos Netos de Efectivo por actividades de Financiamiento	27,038,872	17,099,550
Incremento/ Diminución neta de efectivo y equivalentes	18,391,758	68,988,381
Efectivo y Equivalentes al inicio del ejercicio	256,291,295	187,302,914
Efectivo y Equivalentes al final del ejercicio	\$ 274,683,053	\$ 256,291,295

"Bajo protesta de decir verdad declaramos que los Estados Financieros y sus notas, son razonablemente correctos y son responsabilidad del emisor"


Dr. Jesús Héctor Hernández López
Rector


Dr. Rodolfo Valenzuela Reynaga
Vicerrector Administrativo




Mtra. Gladys Guadalupe Peralta Rodríguez
Directora de Recursos Financieros


Mtra. Yulma Yadira Quijada Parra
Jefa del Depto. de Contabilidad

Instituto Tecnológico de Sonora
Estado Analítico del Activo
Del 1° de enero al 31 de diciembre de 2023
(Cifras en pesos)

CUENTA PÚBLICA 2023

Concepto	Saldo Inicial 1	Cargos del Período 2	Abonos del Período 3	Saldo Final 4 (1+2-3)	Variación del Período (4-1)
ACTIVO	\$ 2,356,209,138	\$ 11,960,880,509	\$ 11,864,187,304	\$ 2,452,902,343	\$ 96,693,205
Activo Circulante	525,896,946	10,125,847,030	10,103,754,567	547,989,409	22,092,463
Efectivo y Equivalentes	256,291,295	5,849,035,767	5,830,644,009	274,683,053	18,381,758
Derechos a Recibir Efectivo o Equivalentes	170,085,196	4,253,055,975	4,246,677,227	176,463,944	6,378,748
Derechos a Recibir Bienes o Servicios	6,935,087	19,861,836	20,107,948	6,486,975	(446,112)
Inventarios	104,634,717	4,064,473	4,795,273	103,903,917	(730,800)
Almacenes	190,686	28,979	76,790	142,885	(47,811)
Estimación por Pérdida o Deterioro de Activos Circulantes	(12,267,693)	-	1,453,320	(13,721,013)	(1,453,320)
Otros Activos Circulantes	27,648	-	-	27,648	-
Activo No Circulante	\$ 1,830,312,192	\$ 1,835,033,479	\$ 1,760,432,737	\$ 1,904,912,934	\$ 74,600,742
Inversiones Financieras a Largo Plazo	652,554,121	1,737,459,985	1,656,870,693	733,143,413	80,589,292
Derechos a Recibir Efectivo o Equivalentes a Largo Plazo	30,509,398	540,707	6,952,445	24,097,660	(6,411,738)
Bienes Inmuebles, Infraestructura y Construcciones en Proceso	2,019,396,461	51,665,377	25,348,120	2,045,733,718	26,337,257
Bienes Muebles	853,515,195	45,237,115	59,269	898,683,041	45,177,846
Activos Intangibles	12,136,328	-	-	12,136,328	-
Depreciación, Deterioro y Amortización Acumulada de Bienes	(1,737,880,627)	110,295	71,202,210	(1,808,972,542)	(71,091,915)
Activos Diferidos	81,316	-	-	81,316	-
Estimación por Pérdida o Deterioro de Activos no Circulantes	-	-	-	-	-
Otros Activos no Circulantes	-	-	-	-	-

"Bajo protesta de decir verdad declaramos que los Estados Financieros y sus notas, son razonablemente correctos y son responsabilidad del emisor"

Dr. Jesús Héctor Hernández López
Director

Dr. Rodolfo Valera Reynaga
Vicerrector Administrativo

Mtra. Gladys Guadalupe Peralta Rodríguez
Directora de Recursos Financieros

Mtra. Yulma Yedira Quijada Parra
Jefa del Depto. de Contabilidad



Instituto Tecnológico de Sonora
Estado Analítico de la Deuda y Otros Pasivos
Del 1° de enero al 31 de diciembre de 2023
(Cifras en pesos)

CUENTA PÚBLICA 2023

<i>Denominación de las deudas</i>	<i>Moneda de contratación</i>	<i>Institución o país acreedor</i>	<i>Saldo inicial del periodo</i>	<i>Saldo final del periodo</i>
DEUDA PÚBLICA				
Corto Plazo				
Deuda Interna				
Instituciones de Crédito			-	-
Títulos y Valores				
Arrendamientos Financieros				
Deuda Externa				
Organismos Financieros Internacionales			-	-
Deuda Bilateral				
Títulos y Valores				
Arrendamientos Financieros				
<i>Subtotal de Deuda Público a Corto Plazo</i>			-	-
Largo Plazo				
Deuda Interna				
Instituciones de Crédito			-	-
Títulos y Valores				
Arrendamientos Financieros				
Deuda Externa				
Organismos Financieros Internacionales			-	-
Deuda Bilateral				
Títulos y Valores				
Arrendamientos Financieros				
<i>Subtotal de Deuda Pública a Largo Plazo</i>			-	-
Total de Otros Pasivos	USD/EUR/MXP	USD/México	37,649,423	37,980,618
Total Deuda Pública y Otros Pasivos			\$ 37,649,423	\$ 37,980,618

"Bajo protesta de decir verdad declaramos que los Estados Financieros y sus notas, son razonablemente correctos y son responsabilidad del emisor"

Dr. Jesús Héctor Hernández López
Rector

Dr. Rodolfo Valenzuela Reynaga
Vicerrector Administrativo

Mtra. Gladys Guadalupe Peralta Rodríguez
Directora de Recursos Financieros

Mtra. Yulma Yadira Quijada Parra
Jefa del Depto. de Contabilidad



Instituto Tecnológico de Sonora
Informe Analítico de la Deuda Pública y Otros Pasivos - LDF
Del 1° de enero al 31 de diciembre de 2023
(Cifras en pesos)

CUENTA PÚBLICA 2023

Denominación de la Deuda Pública y Otros Pasivos (c)	Saldo al 31 de diciembre de 2022 (d)	Disposiciones del Periodo (e)	Amortizaciones del Periodo (f)	Revaluaciones, Reclasificaciones y Otros Ajustes (g)	Saldo Final del Periodo (h) It=qt-e-f+g	Pago de Intereses del Periodo (i)	Pago de Comisiones y demás Costos Asociados durante el Periodo (l)
1. Deuda Pública (1=A+B)							
A. Corto Plazo (A=a1+a2+a3)							
a1) Instituciones de Crédito							
a2) Títulos y Valores							
a3) Arrendamientos Financieros							
B. Largo Plazo (B=b1+b2+b3)							
b1) Instituciones de Crédito							
b2) Títulos y Valores							
b3) Arrendamientos Financieros							
2. Otros Pasivos	37,648,423				37,980,618		
3. Total de la Deuda Pública y Otros Pasivos (3=1+2)	37,648,423				37,980,618		
4. Deuda Contingente 1 (informativo)							
A. Deuda Contingente 1							
B. Deuda Contingente 2							
C. Deuda Contingente XX							
5. Valor de Instrumentos Bono Cupón Cero 2 (informativo)							
A. Instrumento Bono Cupón Cero 1							
B. Instrumento Bono Cupón Cero 2							
C. Instrumento Bono Cupón Cero XX							

1. Se refiere a cualquier Financiamiento sin fuente o garantía de pago definida, que sea asumida de manera solidaria o subsidiaria por las Entidades Federativas con sus municipios, organismos descentralizados y empresas de participación estatal mayoritaria y fideicomisos, locales o municipales, y por los municipios con sus respectivos organismos descentralizados y empresas de participación municipal mayoritaria.

2. Se refiere al Valor del Bono Cupón Cero que respalda el pago de los créditos asociados al mismo (Activo).

Obligaciones a Corto Plazo (k)	Monto Contratado (l)	Plazo Pactado (m)	Tasa de Interés (n)	Comisiones y Costos Relacionados (o)	Tasa Efectiva (p)
6. Obligaciones a Corto Plazo (informativo)					
A. Crédito 1					
B. Crédito 2					
C. Crédito XX					

Bajo protesta de decir verdad declaramos que los Estados Financieros y sus notas, son razonablemente correctos y son responsabilidad del emisor

Dr. Jesús Héctor Hernández López
 Rector

Mra. Gladys Guadalupe Peralta Rodríguez
 Directora de Recursos Financieros

Dr. Rodolfo Martínez Reynaga
 Director Administrativo

Mra. Yulima Yadira Quijada Parra
 Jefa del Depto. de Contabilidad



Instituto Tecnológico de Sonora
Informe Analítico de Obligaciones Diferentes de Financiamiento - LDF
Del 1° de enero al 31 de diciembre de 2023
 (Cifras en pesos)

CUENTA PÚBLICA 2023

Denominación de las Obligaciones Diferentes de Financiamiento (c)	Fecha del Contrato (d)	Fecha de inicio de operación del proyecto (e)	Fecha de vencimiento (f)	Monto de la inversión pactado (g)	Plazo pactado (h)	Monto promedio mensual del pago de la contraprestación (i)	Monto promedio mensual del pago de la contraprestación correspondiente al pago de inversión (j)	Monto pagado de la inversión al 31 de Diciembre de 2023 (k)	Monto pagado de la inversión actualizado al 31 de Diciembre de 2023 (l)	Saldo pendiente por pagar de la inversión al 31 de Diciembre de 2023 (m = g - l)
A. Asociaciones Público Privadas (APP's) (A=a+b+c+d)	-	-	-	-	-	-	-	-	-	-
a) APP 1	-	-	-	-	-	-	-	-	-	-
b) APP 2	-	-	-	-	-	-	-	-	-	-
c) APP 3	-	-	-	-	-	-	-	-	-	-
d) APP XX	-	-	-	-	-	-	-	-	-	-
B. Otros Instrumentos (B=a+b+c+d)	-	-	-	-	-	-	-	-	-	-
a) Otro Instrumento 1	-	-	-	-	-	-	-	-	-	-
b) Otro Instrumento 2	-	-	-	-	-	-	-	-	-	-
c) Otro Instrumento 3	-	-	-	-	-	-	-	-	-	-
d) Otro Instrumento XX	-	-	-	-	-	-	-	-	-	-
C. Total de Obligaciones Diferentes de Financiamiento (C=A+B)	-	-	-	-	-	-	-	-	-	-

"Bajo protesta de decir verdad declaramos que los Estados Financieros y sus notas, son razonablemente correctos y son responsabilidad del emisor"
NADA QUE PRESENTAR EN ESTE APARTADO

Dr. Jesús Héctor Hernández López
 Rector

Dr. Roberto Valenzuela Reynaga
 Vicerrector Administrativo

Mtra. Gladys Guadalupe Peralta Rodríguez
 Directora de Recursos Financieros

Mtra. Yulma Yadira Quijada Parra
 Jefa del Depto. de Contabilidad



Instituto Tecnológico de Sonora
Informe sobre Pasivos Contingentes
Al 31 de diciembre de 2023 y 2022
(Cifras en pesos)

CUENTA PÚBLICA 2023

El Pasivo Contingente se encuentra registrado en Cuentas de Orden del Fondo Genérico

Los pasivos por provisiones se reconocen cuando existe una obligación presente como resultado de un evento pasado, es probable que se requiera la salida de recursos económicos como medio para liquidar dicha obligación, y la obligación pueda ser estimada de manera razonable.

Cuando el efecto del valor del dinero a través del tiempo es significativo, el importe de la provisión es el valor presente de los desembolsos que se espera sean necesarios para liquidar la obligación. La tasa de descuento aplicada es determinada antes de impuestos y refleja las condiciones de mercado a la fecha del balance general, y en su caso, el riesgo específico del pasivo correspondiente. En estos casos, el incremento en la provisión se reconoce como un gasto por intereses.

El Instituto registra los pasivos contingentes solo cuando derivado de la probabilidad de la salida de recursos reconoce una provisión. También, los compromisos solamente se reconocen cuando se genera una pérdida.

A Largo Plazo**Pasivo Contingente**

	<u>2023</u>	<u>2022</u>
Retiro	\$ 657,161,157	\$ 570,960,121
Terminación	99,175,896	92,635,511
<i>Total de Pasivo Contingente</i>	<u>\$ 756,337,053</u>	<u>\$ 663,595,632</u>

De manera adicional se informan los juicios vigentes a la fecha en los cuales no se ha emitido una resolución firme de la que se derive una contingencia económica susceptible de registro contable como pasivo contingente:

Cantidad	Materia de litigio
67	Laborales
1	Agrario
3	Administrativo
1	Civil
1	Mercantil
19	Amparo

"Bajo protesta de decir verdad declaramos que los Estados Financieros y sus notas, son razonablemente correctos y son responsabilidad del emisor"

Dr. Jesús Héctor Hernández López
Rector

Mtra. Gladys Guadalupe Peralta Rodríguez
Directora de Recursos Financieros

Dr. Rodolfo Valenzuela Reynaga
Vicepresidente Administrativo

Mtra. Yulma Yadira Quijada Parra
Jefa del Depto. de Contabilidad



Instituto Tecnológico de Sonora
Notas a los estados financieros
Al 31 de Diciembre de 2023 y 2022
(Cifras en pesos)

CPCA-I-12

CUENTA PÚBLICA 2023**Introducción**

De conformidad con lo establecido en los artículos 46, 49 y 52 de la Ley General de Contabilidad Gubernamental (LGCG), los entes públicos deben emitir en forma periódica estados financieros; así como acompañar de notas a los estados financieros, con la finalidad de revelar y proporcionar información adicional y suficiente que amplíe y dé significado a los datos contenidos en los mismos, los cuales serán la base para la emisión de Informes Periódicos y para la formulación de la Cuenta Pública Anual. De igual manera, se indica que los entes públicos deberán elaborar dichos estados de conformidad con las disposiciones normativas y técnicas que emanen de la Ley General de Contabilidad Gubernamental, o bien, aquellas que emita el Consejo Nacional de Armonización Contable (CONAC).

Aunado a lo anterior, y con fundamento en los artículos 6, 7 y 9, fracción I de la Ley General de Contabilidad Gubernamental, el CONAC, en su calidad de órgano coordinador para la armonización de la contabilidad gubernamental, con fecha 22 de noviembre de 2010 publicó en el Diario Oficial de la Federación (DOF) el Acuerdo por el que se emite el Manual de Contabilidad Gubernamental, el cual en su capítulo VII del propio manual nos indica las Normas y metodología para la emisión de información financiera y estructura de los estados financieros básicos y características de sus notas, que deberán implementar los entes públicos para emitir los Informes Periódicos y la Cuenta Pública Anual.

Así mismo, cabe destacar que derivado del acuerdo antes mencionado, así como del proceso de implementación y del análisis a la normativa emitida, el CONAC, con fecha 09 de diciembre de 2021 publicó en el DOF el Acuerdo por el que se reforma y adiciona el Manual de Contabilidad Gubernamental para el capítulo III y el 28 de julio del 2021 Acuerdo por el que se reforma y adiciona el Capítulo VII de los Estados e Informes Contables, Presupuestarios, Programáticos y de los Indicadores de Postura Fiscal del Manual de Contabilidad Gubernamental, realizando diversas modificaciones, adiciones y -mejoras a los estados financieros básicos que se presentan en el Manual de Contabilidad Gubernamental, para quedar como sigue:

- a) Estado de Situación Financiera
- b) Estado de Actividades
- c) Estado de Variación en la Hacienda Pública



- d) Estado de Cambios en la Situación Financiera
- e) Estado de Flujos de Efectivo
- f) Estado Analítico del Activo
- g) Estado Analítico de la Deuda y Otros Pasivos
- h) Informe sobre Pasivos Contingentes
- i) Notas a los Estados Financieros

En relación a las Notas a los Estados Financieros señaladas en el inciso i) antes mencionado, los tipos de notas que deberán acompañar a los estados financieros, son las que se describen a continuación:

- Notas de desglose
- Notas de memoria (cuentas de orden)
- Notas de gestión administrativa

Derivado de lo antes expuesto, se emiten los estados financieros citados, así como las respectivas notas que los acompañan, elaborados conforme al formato, estructura y requerimientos técnicos establecidos por el CONAC, donde se muestra la situación financiera y el resultado de la gestión financiera y presupuestaria al 31 de diciembre del 2023, del Instituto Tecnológico de Sonora.

a) Notas de Desglose

1) Notas al Estado de Situación Financiera

Activo

Efectivo y equivalentes

Nota 1. Este rubro se integra como sigue:

	<u>2023</u>	<u>2022</u>
Efectivo	\$ 780,449	\$ 550,882
Bancos/Tesorería	17'356,398	16'420,989
Inversiones Temporales (Hasta 3 meses)	255'064,652	237'786,405
Fondos con Afectación Específica	1'481,554	1'533,019
	<u>\$ 274'683,053</u>	<u>\$ 256,291,295</u>

Este rubro se encuentra representado principalmente por depósitos bancarios e inversiones en instrumentos de alta liquidez. Estos últimos con vencimientos no mayor a



90 días, y valuadas a su costo de adquisición más intereses devengados, importe similar al valor de mercado.

Las inversiones temporales se integran según Anexo B, desglose de saldo en Bancos e Inversiones.

En cuanto a los Fondos con afectación específica se encuentran integrados por varios proyectos los cuales se desglosan de la siguiente forma:

	Fondos Específicos	Institución Bancaria	Cuenta bancaria	Saldo 2023	Saldo 2022	Tipo de recurso
1	Programa de Mejoramiento del Profesorado	BANCOMER	0448654573	164,189.94	164,173.15	Federal
2	Diseño de una planta piloto y equipo base para el escalamiento del proceso de biotransformación de cáscara de camarón	BANCOMER	0191390031	81,327.01	81,327.01	Propio
3	Obtención de Quitosano y sus Derivados para uso agrícola y en alimentos	BANCOMER	0100995649	772,365.49	823,846.73	Propio
4	Capacitación y Asistencia Técnica a Indígenas del CDI 2015	BANCOMER	0103457540	293,010.31	293,010.31	Propio
5	Efecto de la salinidad del agua de riego en híbridos de higuera utilizando una planta desalinizadora	BANCOMER	0104630092	170,661.47	170,661.47	Propio
TOTAL				1,481,554.22	1,533,018.67	

Derechos a recibir Efectivo y Equivalentes y Bienes o Servicios a Recibir

Nota 2. Este rubro se integra como sigue:

Concepto	2023 90 días	2022 90 días
Cuentas por Cobrar a Corto Plazo	\$ 114'449,572	\$ 108'282,078
Deudores Diversos por Cobrar a Corto Plazo	60'789,055	60'879,173
Préstamos Otorgados a Corto Plazo	1'225,317	923,945
	\$ 176'463,944	\$ 170'085,196

Cuentas por cobrar a corto plazo

Las Cuentas por Cobrar a corto plazo al 31 de diciembre de 2023 están representadas por el monto de \$105'601,119 de Colegiaturas por Cobrar y Otras cuentas por cobrar de servicios prestados por \$5'609,960 dentro de la cual se incluyen las del área de Negocios, entre otras cuentas por cobrar por \$3'238,493. Su vencimiento es en un plazo no mayor a 90 días.



Las Cuentas por Cobrar a corto plazo al 31 de diciembre de 2022 están representadas por el monto de \$98'657,910 de Colegiaturas por Cobrar y Otras cuentas por cobrar de servicios prestados por \$9'033,827 dentro de la cual se incluyen las del área de Negocios, entre otras cuentas por cobrar por \$590,341. Su vencimiento es en un plazo no mayor a 90 días.

Las colegiaturas por cobrar se integran de la siguiente manera:

	2023	2022
Licenciatura	\$ 100'706,426	\$ 94'138,555
Maestría	4'398,893	4'236,374
Doctorado	489,618	282,981
Colegiaturas (Empleados)	6,182	-
	<u>\$ 105'601,119</u>	<u>\$ 98'657,910</u>

El saldo de la cuenta de Deudores Diversos por cobrar a corto plazo al 31 de diciembre de 2023, se encuentra integrado principalmente por pagos a Operadora Sonora Soft \$2'150,951, Funcionarios y Empleados \$58'180,543 e Impuestos y Cuotas por Acreditar \$ 873,415, entre otros.

El saldo de la cuenta de Deudores Diversos por cobrar a corto plazo al 31 de diciembre de 2022, se encuentra integrado principalmente por pagos a Operadora Sonora Soft \$2'150,951, Funcionarios y Empleados \$57'500,914 e Impuestos y Cuotas por Acreditar \$248,685, entre otros.

Por su parte, los **Documentos por Cobrar a Largo Plazo** refleja el saldo de adeudos mayores a un año.

	<u>2023</u> <u>>365 días</u>	<u>2022</u> <u>>365 días</u>
Derechos a Recibir Efectivo y Equivalentes LP		
Documentos por Cobrar a Largo Plazo	\$ 24'097,660	\$ 30'509,398
	=====	=====

Nota 3. Derechos a Recibir Bienes o Servicios

Los derechos a recibir bienes y/o servicios se integran por anticipos otorgados a proveedores por la ejecución de contratos de entrega de bienes, materiales, obra o servicios en moneda nacional y extranjera, cuyo importe asciende a:



	<u>2023</u> <u>90 días</u>	<u>2022</u> <u>90 días</u>
Anticipos a Proveedores por adquisición de Bienes y prestación de Servicios a corto plazo	\$ 6'488,150 =====	\$ 6'935,087 =====

Bienes Disponibles para su Transformación o Consumo (Inventarios)

Nota 4. Los Inventarios del Instituto en 2023 ascienden a \$103'903,917, mientras que en el 2022 \$104'634,717, cantidad que se integra por los siguientes conceptos:

	<u>2023</u>	<u>2022</u>
4.1 Inventario de terrenos Frac. Los Misioneros	\$ 35'953,613	\$ 35'953,613
4.2 Lotes para venta de 1ra. Etapa de Frac. Los Misioneros	737,808	737,808
4.3 Lotes para venta de 2da. Etapa de Frac. Los Misioneros	345,845	345,845
4.4 Lotes para venta de 3ra. Etapa de Frac. Los Misioneros	2'577,845	3'732,884
4.5 Obra en proceso 4ta Etapa Frac Los Misioneros	2'255,357	2'255,357
4.6 Costo de Asignación futuras etapas	1'493,677	1'493,677
4.7 Inventario de DIAPYME	56'901,025	56'901,025
4.8 Otros inventarios	3'638,747	3'214,508
	----- \$ 103'903,917 =====	----- \$ 104'634,717 =====

4.1 El Inventario de terrenos Misioneros se integra del remanente que se tiene sobre la adquisición y gastos iniciales de urbanización menos el costo de las etapas que ya se pasaron a venta (primera, segunda y tercera etapa).

4.2, 4.3 y 4.4 Los lotes de venta de la 1ra. Etapa de Misioneros al cierre de diciembre 2023 se integra por 5 lotes más la oficina, al cierre de diciembre de 2022 se contaba con 5 lotes. Los lotes de venta de la 2da. Etapa de Misioneros al cierre de diciembre 2023 y del 2022 se integra por 1 lote en ambos ejercicios. Los lotes para venta de la 3ra. Etapa de Misioneros al cierre de diciembre 2023 se integra por 6 lotes, al cierre de diciembre 2022 se contaba con 11 lotes. A estos inventarios se le aplica el método de costeo identificado, en el cual se le asigna los costos por partidas individuales considerando la dimensión, ubicación y costo de m2.



4.5 Los gastos de Obra en proceso de la 4ta. Etapa al 31 de diciembre del 2023 es por \$2'255,357 a 2022 se cerró con el mismo importe, dichos gastos son por concepto de pagos de regularización de terrenos de esta etapa ante el Municipio de Cajeme, así como gastos iniciales de la obra en proceso.

4.6 El importe del Costo de Adquisición para futuras etapas al 31 de diciembre de 2023 es por la cantidad de \$1'493,677, mismo importe con el cual se cerró el ejercicio 2022.

4.7 El inventario de DIAPYME se integra por la inversión de adquisición de terreno, pavimentación, obras de cabeza de agua potable, alcantarillado y de Comisión Federal de Electricidad, instalación de agua potable y energía eléctrica, costo de la construcción de naves y elaboración de proyecto y estudios ambientales. En este importe se encuentra incluido el costo determinado en naves de la 1ra. Etapa por \$56'901,025. (9 naves).

4.8 En cuanto a los Otros Inventarios se reconocen al costo histórico de adquisición y se valúan utilizando el método de costos promedios. El monto presentado en los estados financieros no excede al valor de realización de los mismos.

Cabe señalar que no se realiza una estimación para obsolescencia de inventarios. En caso de determinarse que existe este hecho, se aplican contra los resultados del ejercicio en que esto suceda.

Nota 5. Almacenes

El rubro de Almacén tiene un valor de \$142,885 al cierre de diciembre 2023 y se encuentra integrado principalmente por papelería. Para el cierre del ejercicio 2022 el rubro de almacenes tenía un valor de \$190,696.

Nota 6. Inversiones Financieras a largo plazo: Fideicomisos Mandatos y Análogos

Dentro de los Fideicomisos, mandatos y Análogos, el Instituto cuenta con Fondos de Inversión de Recursos Propios y Fondos de Inversión de Recursos Extraordinarios, los cuales se integran de la siguiente forma:

	<u>2023</u>	<u>2022</u>
Fideicomisos Mandatos y Análogos	\$ 616'895,639 =====	\$ 539'601,572 =====
	<u>2023</u>	<u>2022</u>
Fondos de Inversión Recursos Propios	\$ 614'283,000 =====	\$ 536'639,260 =====



Fondos de Inversión de Recursos Propios:

	<u>2023</u>	<u>2022</u>
Fideicomiso para garantizar las aportaciones a los Fondos de Pensiones. Este fideicomiso tiene como propósito garantizar en forma oportuna, las aportaciones necesarias para los fondos de pensiones y primas de antigüedad que tiene establecido en beneficio de sus trabajadores y que se menciona en Notas de Gestión Administrativa 6 . Se opera actualmente a través de BBVA Bancomer, S.A.	\$ 324'978,675	\$ 277'476,240
Fideicomiso para contingencias. Se creó para cubrir erogaciones en bienes y servicios por actos ajenos a la Institución, derivados de fenómenos económicos, meteorológicos, delictivos y de cualquier otra naturaleza que pudieran afectar seriamente las instalaciones y operaciones del Instituto Tecnológico de Sonora. Se maneja en Banco Santander (México), S.A.	202'792,683	181'603,183
Fideicomiso para infraestructura. Está destinado para la construcción de espacios físicos que permitan atender los requerimientos de infraestructura en sus Campus ubicados en las unidades académicas de Cd. Obregón, Navojoa, Guaymas y Empalme, en el Estado de Sonora. Se maneja actualmente a través de BBVA Bancomer, S.A.	15'590,286	14'008,317
Fideicomiso para desarrollo académico. El propósito de este fideicomiso, es financiar el desarrollo académico, la investigación, la extensión y difusión de		



cultura a través de la formación de profesionales investigadores y técnicos útiles a la sociedad, incrementando la calidad de los alumnos que ingresan, se forman y egresan de la Institución. Se opera a través de BBVA Bancomer, S.A.

	70'921,356		63'551,520
	-----		-----
\$	614'283,000	\$	536'639,260
	=====		=====

Al 31 de diciembre de 2023 y 2022, el total de rendimientos generados por estos fondos ascendieron a \$63'104,812 y \$37'865,409 respectivamente.

Durante los ejercicios terminados al 31 de diciembre de 2023 y 2022 no se liberaron fondos de los fideicomisos antes mencionados.

Fondos de Inversión de Recursos Federales Extraordinarios:

Fideicomiso PRODEP que tiene como objetivo completar la formación de profesores en activo para alcanzar los perfiles deseables; prever la formación e incorporar nuevos profesores con los atributos adecuados; mejorar la proporción de profesores de tiempo completo de acuerdo con las normas del Programa para el Desarrollo Profesional Docente para el Tipo Superior PRODEP. Se opera a través de BBVA Bancomer, S.A.

\$	2'612,639	\$	2'962,312
	-----		-----
\$	2'612,639	\$	2'962,312
	=====		=====

Al 31 de diciembre de 2023 y 2022, el total de rendimientos generados por estos fondos ascendieron a \$287,623 (menos reintegros de productos financieros del año no devengados) y \$520,640 (menos reintegros), respectivamente.

Al 31 de diciembre de 2023 y 2022, previo acuerdo de los Comités Técnicos, se liberaron fondos de los fideicomisos por \$554,834 y \$1'058,804. En el ejercicio 2023 estas liberaciones fueron por gastos autorizados por el Comité Técnico PRODEP por un importe de \$554,834, lo anterior para dar cumplimiento a las metas autorizadas. En el ejercicio 2022



estas liberaciones fueron por gastos autorizados por el Comité Técnico de PRODEP por un monto de \$1'058,804 lo anterior para dar cumplimiento a las metas autorizadas.

Nota 7. Inversiones Financieras a Largo Plazo: Participaciones y Aportaciones de Capital

Las Participaciones y Aportaciones de Capital del Instituto, se distribuyen de la siguiente forma:

	<u>2023</u>	<u>2022</u>
Participaciones y Aportaciones de Capital	\$ 116'247,774	\$ 112'952,548
	=====	=====

Parque Tecnológico SONORASOFT

Dentro del rubro de Participaciones y Aportaciones de Capital, se integra por Aportaciones al Parque Tecnológico SONORASOFT por \$61'514,268 de los ejercicios 2023 y 2022.

El Parque Tecnológico de Software de Ciudad Obregón Sonora (PTSW), surgió a partir de una iniciativa tripartita del Instituto Tecnológico de Sonora (ITSON), el Gobierno Federal y el gobierno Estatal, este último representado por las empresas del Sector de Tecnologías de la Información (TI) de Sonora, con el objeto de contribuir a la reconversión económica regional, a través de agregar valor a los productos y servicios e incrementar las oportunidades de inversión y empleo para la región y de esta manera apoyar a mejorar la calidad de vida de la sociedad. A partir del 2006 al 2010 se realizaron aportaciones en infraestructura al fideicomiso del Parque Tecnológico de Software por la cantidad de \$61'514,268.

Al 31 de diciembre del 2023 y 2022, el Instituto tiene inversiones en partes sociales las cuales fueron valuadas por el método de participación y se integran como sigue:

	Porcentaje de Participación	<u>2023</u>	<u>2022</u>
Novutek, S.C.	99.99%	\$ 32'893,321	\$ 32'913,551
Diagnósticos Integrales en Patología Animal, S.C.	50.00%	21'840,185	18'524,729
Servicios Profesionales en Educación, S.C.	99.00%	-	-
		-----	-----
		\$ 54'733,506	\$ 51'438,280
		=====	=====



Novutek, S.C., tiene por objeto la prestación de servicios de desarrollo de software de captura de información y de realizar u organizar cursos de educación continua.

El Instituto tiene una participación del 99.99% en el capital social de la empresa NOVUTEK, S.C. la cual se encuentra dirimiendo dos procedimientos jurídicos en materia administrativa derivados de dos acusaciones interpuestas por la Auditoría Superior de la Federación en contra de NOVUTEK, S.C.; en virtud de lo anterior y con motivo del procedimiento de remoción del depositario legal del embargo, el Servicio de Administración Tributaria (SAT) formalizó un acta de requerimiento de pago de fecha 17 de agosto de 2023 relacionado con la resolución determinante DGR/C/06/2017/R/12/060 solicitando el pago de \$269'097,638. Asimismo, el SAT dirigió al representante legal de NOVUTEK, S.C. el Oficio 400-56-00-02-01-2023-5110 de fecha 18 de agosto de 2023 en el que señala los datos del adeudo fiscal, así como la solicitud de ampliación de la garantía para su suficiencia, requiriendo garantizar un importe por \$152'220,220 asociado con la resolución determinante DGR/C/06/2017/R/12/059.

Diagnósticos Integrales en Patología Animal, S.C., tiene por objeto la operación y administración de todo lo relacionado con análisis de laboratorios de patología animal y efectuar programas de control de calidad en toda clase de productos de origen animal.

Servicios Profesionales en Educación, S.C., tiene por objeto la importación y exportación de bienes y servicios, además realizar, impartir u organizar cursos de educación continua que auxilien en los procesos de creación, conservación y renovación de la cultura profesional en la Sociedad. Cabe señalar que la empresa dejo de tener operaciones normales a partir del 1 de julio de 2013.

La participación en los resultados de las entidades asociadas representó para el Instituto un débito a resultados en 2023 por \$3'295,225 y en 2022 por \$ 1'076,988.

Algunos conceptos de la información del Estado de Situación Financiera y del estado de actividades de las entidades en las que se tiene inversión se presentan como sigue:

	<i>Novutek, S.C.</i>	<i>Diagnósticos Integrales en Patología Animal, S.C.</i>	<i>Servicios Profesionales en Educación, S.C.</i>
Total activo	\$ 88'113,523	\$ 46'939,235	-
Total pasivo	55'216,254	3'298,865	-
Capital contable	32'897,269	43'680,370	-
Total ingresos	27'766	33'780,248	-
Total egresos	149,021	22'490,108	-
ISR, PTU e IETU del ejercicio	-	-	-
Utilidad (pérdida) neta	-\$ 121,255	\$ 11'290,140	-



Nota 8. Bienes Muebles, Inmuebles e Intangibles

Los Bienes Muebles, Inmuebles con sus depreciaciones se integran como sigue:

<u>Concepto</u>	<u>Monto de la Inversión 2023</u>	<u>Depreciación Acumulada 2023</u>	<u>Inversión neta</u>	<u>Depreciación año 2023</u>
Bienes Inmuebles:	\$ 2,045'733,718	\$ (1,022'776,684)	\$ 1,022'957,034	\$(39'653,105)
Terrenos	401'562,081	-	401'562,081	-
Edificios	1,612'256,967	1,022'776,684	589'480,283	39'653,105
Obras en proceso	31'914,670	-	31'914,670	-
Bienes Muebles:	898'693,041	(785'141,098)	113'551,943	(31'435,451)
Mobiliario y equipo de administración	387'362,434	358'397,856	28'964,578	12'916,662
Mobiliario y equipo educacional y recreativo	58'820,690	38'192,049	20'628,281	2'074,348
Equipo e Instrumental Médico y de laboratorio	282'263,219	229'378,964	52'884,255	12'836,671
Vehículos y Equipo de Transporte	63'190,599	61'012,023	2'178,576	583,612
Maquinaria, Otros Equipos y Herramientas	106'734,513	97'838,620	8'895,893	3'015,270
Activos Biológicos	321,586	321,586	-	8,888
Total	\$2,944'426,759	\$(1,807'917,782)	\$1,136'508,977	\$(71'088,556)

<u>Concepto</u>	<u>Monto de la Inversión 2022</u>	<u>Depreciación Acumulada 2022</u>	<u>Inversión neta</u>	<u>Depreciación año 2022</u>
Bienes Inmuebles:	\$ 2,019'396,461	\$ (983'123,579)	\$1,036'272,882	\$(38'166,271)
Terrenos	401'562,081	-	401'562,081	-
Edificios	1,590'885,641	983'123,579	607'762,062	(38'166,271)
Obras en proceso	26'948,739	-	26'948,739	-



Bienes Muebles:	853'515,195	(753'702,288)	99'812,907	6'432,666
Mobiliario y equipo de administración	357'943,327	345'477,836	12'465,491	16'625,026
Mobiliario y equipo educativo y recreativo	57'080,142	36'117,701	20'962,441	751,839
Equipo e Instrumental Médico y de laboratorio	273'700,787	216'542,293	57'158,494	(7'988,620)
Vehículos y Equipo de Transporte	61'285,344	60'428,410	856,934	(516,681)
Maquinaria, Otros Equipos y Herramientas	103'184,009	94'823,350	8'360,659	(2'517,087)
Activos Biológicos	321,586	312,698	8,888	78,189
Total	\$2,872'911,656	\$(1,736'825,867)	\$1,136'085,789	\$(31'733,605)



INSTITUTO TECNOLÓGICO DE SONORA
INTEGRACIÓN Y CONCILIACIÓN DE OBRAS EN PROCESO AL 31 DE DICIEMBRE 2023

FONDO GENÉRICO COMPAÑIA 1								
	Nombre de la Obra	Importe	Num de Obra en proceso	Antigüedad (inicio de Operación)	Ejercicio Fiscal Inicio	Contrato Principal	% de Avance	
DIF462060401	PUENTE PEATONAL	104,980.00	6977162	Julio 2017	2017	Anteproyecto, representación gráfica, y mecánica de suelos	100% Ingenierías	
001462060403	Modulo de Ingeniería Industrial Empalme	22,346.00	6977314	Junio 2020	2020	ELABORACION PROYECTO ELECTRICO PARA EL MODULO DE ING. INDUSTRIAL DE LA UNIDAD DE EMPALME	100% Ingenierías	
001462060404	Modulo de Ingeniería Industrial Empalme	46,400.00	7011221	Diciembre 2021	2021	PAGO POR TRABAJOS EFECTUADOS EN NAVOJOA SUR MECANICA DE SUELOS EN LABORATORIO INTEGRAL DE INGENIERIAS EN NAVOJOA SUR	100% Mecanica de Suelos	
DIG462060401	AG-200 Guaymas	193,952.00	7386225	Mayo 2023	2023	LV 700 Unidad Nainari-AG200 Guaymas-AM100 Navojoa Sur	100% Ingenierías	
DIG462060401	AM-100 Navojoa Sur	100,168.00	7386233	Mayo 2023	2023	LV 700 Unidad Nainari-AG200 Guaymas-AM100 Navojoa Sur	100% Ingenierías	
DIG462060401	Edificio LV-700 Unidad Nainari	152,937.00	7405377	Mayo 2023	2023	LV 700 Unidad Nainari-AG200 Guaymas-AM100 Navojoa Sur	100% Ingenierías	
DIG332060501	Compl Remodelación perrer veterinaria	35,128.96	7481337	Octubre 2023	2023	Mantenimiento y Rehabilitación de Perreras Unidad Obregón, Campus Nainari	100%	
		\$ 695,543.95						

FONDO ESPECÍFICO COMPAÑIA 2							
	Nombre de la Obra	Importe	Num de Obra en proceso	Antigüedad (inicio de Operación)	Ejercicio Fiscal Inicio	Contrato Principal	% de Avance
FIZ462060405	Laboratorio LV 200	-0.01	7015432	Diciembre 2021	2021	CONTRATO OBR-ESLP-21-001	100%
FI462060401	ADEC Y MEJ LAB LV-700 NAINARI	8,800,990.00	7405377	Julio 2023	2023	OBR-ESLP-23-001	90%
FI462060403	ADEC Y MEJ LAB AG-200 EN GUAYMAS	3,186,895.59	7386225	Julio 2023	2023	OBR-ESLP-23-002	98%
FI462060402	ADEC Y MEJ LAB AM-100 UN NAV	5,557,335.00	7386233	Agosto 2023	2023	OBR-ESLP-23-003	98%
FI462060404	1ER REND FAM 2023 AM-100 NAV	932,253.96	7386233	Noviembre 2023	2023	OBR-ESLP-23-003	98%
FI462060406	3ER RENTEGRO FAM2023	412,088.82	7405377	Diciembre 2023	2023	OBR-ESLP-23-003	98%
FI462060410	REN FINANCIEROS ITSON, FAM P	118,570.87	7386233	Diciembre 2023	2023	OBR-ESLP-23-003	98%
FI462060411	RENFI FINANCIEROS ITSON NORM	266,135.12	7386225	Diciembre 2023	2023	OBR-ESLP-23-002	98%
FI462060412	RENFI FINANCIEROS FAM NORMA	172,834.21	7386225	Diciembre 2023	2023	OBR-ESLP-23-002	98%

TOTAL OBRAS EN PROCESO DICIEMBRE 2023 **\$ 25,171,262.53**

Actualización de Obras en Proceso **\$ 6,743,408.00**

\$ 31,914,670.53

Saldo en 12362 31,914,670.53

Diferencia \$ -

La depreciación se calcula por el método de línea recta a partir del mes siguiente al de su adquisición, así mismo se calculará para todos los bienes independientemente de su fecha de adquisición con los porcentajes siguientes:



CUENTA	NOMBRE	AÑOS DEPRECIACIÓN	PORCENTAJE ANUAL
12611.00101001	Reserva p/Deprecia Edif	30	3.33%
12611.00101002	Depreciación Áreas Depo	20	5.00%
12631.00602001	Deprec MobyEq Esc,Lab,Tall	5	20.00%
12632.00201001	Deprec Aparatos Deport	5	20.00%
12631.00602001	Deprec Mob y Eq Biblioteca	5	20.00%
12631.00602005	Deprec Mob y Equipo de Veterin	10	10.00%
12631.00602003	Deprec Eq Dif Cultural	5	20.00%
12631.00101001	Deprec Mueb Ofna y Est	12	8.33%
12634.00101001	Deprec Equipo de Transporte	5	20.00%
12634.00101002	Deprec Camiones Foráneos	5	20.00%
12634.00101003	Deprec Camiones Locales	5	20.00%
12631.00501001	Deprec Bienes informáticos	4	25.00%
12631.00602004	Deprec Acervo Bibliográfico	6	16.66%
12633.00101001	Deprec Eq Médico y Lab	10	10.00%
12632.00101001	Deprec Eq y Aparato Aud	10	10.00%
12635.00401001	Deprec Sist AC,Calef,Ref	6	16.66%
12635.00701001	Deprec Herram-Máq-Herra	6	16.60%
12631.00601001	Deprec Eq de Imprenta	10	10.00%
12631.00601002	Deprec Mob y Eq Teatro	5	20.00%
12631.00601003	Deprec Mob y Eq Casa Club	10	10.00%
12635.00101001	Deprec Maq y Eq Agr opec	10	10.00%
12635.00601001	Deprec Eq Gen Eléc,Apar	12	8.33%
12631.00601004	Deprec Mob y Eq Cafeteria	6	16.66%
12641.00101001	Deterioro Bovinos	6	16.66%

El valor de las propiedades y equipo se revisa cuando existen indicios de deterioro en el valor de dichos activos. En estos casos, se determina el valor de recuperación de los activos mediante la obtención de su precio de venta y su valor de uso. Cuando el valor de su recuperación es inferior el valor neto en libros, la diferencia se reconoce como una pérdida por deterioro.

Nota 9. Activos Intangibles

Los Bienes Intangibles con su monto y amortización, se integran como sigue:

Concepto	Monto de la Inversión 2023	Amortización Acumulada 2023	Inversión neta	Amortización año 2023
Activos Intangibles:				
Software	\$ 12'136,328	\$ (1'054,760)	\$ 11'081,568	-



Para el ejercicio 2022 el saldo se compone como sigue:

<u>Concepto</u>	<u>Monto de la Inversión 2022</u>	<u>Amortización Acumulada 2022</u>	<u>Inversión neta</u>	<u>Amortización año 2022</u>
Activos Intangibles:				
Software	\$ 12'136,328	\$ (1'054,760)	\$ 11'081,568	-

Nota 10. Estimación por Pérdida o Deterioro de Activos Circulantes

Se tiene la política de establecer una estimación para cuentas de cobro dudoso tomando como base los saldos específicos sobre los que su recuperabilidad es incierta. Para el ejercicio 2023 la Estimación para Cuentas Incobrables por Derecho a Recibir Efectivo o Equivalentes cerró con un importe de -\$13'721,013 y para el ejercicio 2022 con un importe de -\$12,267,693 en el mismo concepto.

Nota 11. Otros Activos

Al 31 de diciembre 2023 y 2022 se cuentan con otros activos circulantes en la cuenta de Valores en Garantía cerrando en ambos ejercicios con un saldo de \$27,648.

Pasivo

Nota 1. Este género se integra por: cuentas por pagar que se clasifican por su vencimiento de la siguiente manera:

	<u>2023</u> <u>90 días</u>	<u>2022</u> <u>90 días</u>
Cuentas por Pagar a Corto Plazo:		
Servicios Personales por Pagar a Corto Plazo	\$ (612)	\$ (612)
Proveedores por pagar a corto plazo	5'603,281	4'932,100
Contratistas p/Obras Pública a corto plazo	1'971,887	6'561,472
Retenciones y Contribuciones por Pagar a Corto Plazo	24'363,462	20'481,693
Otras Cuentas por Pagar a Corto Plazo	4'612,801	4'456,114
Fondos y Bienes de Terceros en Garantía y/o Administración:		
Fondo en Garantía a Corto Plazo	1'429,799	1'218,656
	<u>\$ 37'980,618</u>	<u>\$ 37'649,423</u>
	=====	=====



Los Proveedores por pagar a Corto Plazo al 31 de diciembre 2023, se componen de los adeudos por la adquisición de bienes y/o servicios derivados de operaciones del Instituto, con vencimiento menor o igual a 28 días. En el caso de las Retenciones y Contribuciones por Pagar a Corto Plazo, estas se integran principalmente por \$14'516,684 en la cuenta de Impuesto sobre el producto del trabajo (ISPT), \$2'090,892 en la cuenta Aportación Fondo de Vivienda para el personal (INFONAVIT) y \$1'816,337 en la cuenta de Retención a favor de Terceros por Pagar a Corto Plazo.

Los Proveedores por pagar a Corto Plazo al 31 de diciembre 2022, se componen de los adeudos por la adquisición de bienes y/o servicios derivados de operaciones del Instituto, con vencimiento menor o igual a 28 días. En el caso de las Retenciones y Contribuciones por Pagar a Corto Plazo, estas se integran principalmente por \$13'823,400 en la cuenta de Impuesto sobre el producto del trabajo (ISPT), \$1'879,864 en la cuenta Aportación Fondo de Vivienda para el personal (INFONAVIT) y \$605,489 en la cuenta de Retención a favor de Terceros por Pagar a Corto Plazo.

Nota 2. La cuenta de Fondos de Bienes de Terceros en Administración y/o en Garantía a Corto Plazo, tiene un valor de \$1'429,799 al cierre de diciembre 2023 y al cierre del ejercicio 2022 su saldo es de \$1'218,656, dicho importe se compone principalmente por Depósitos en Garantía de entidades auxiliares.

Nota 3. Al 31 de diciembre 2023 y al cierre del ejercicio 2022, no se cuentan con saldo en el rubro de Pasivos Diferidos.

II) Notas al Estado de Actividades

Ingresos de Gestión

A continuación, se informa sobre los montos totales y características significativas de los Ingresos del Instituto:



Concepto	2023		2022	
	Importe	%	Total	
Ingresos de la Gestión			\$ 338,416,050.59	\$ 285,218,346.87
Productos	\$ 93,852,647.16	6%		\$ 53,535,510.27 4%
Ingresos por Venta de Bienes y Prestación de Servicios de los Poderes Legislativo y Judicial, y de los órganos autónomos (1)	244,563,403.43	17%		231,682,836.60 18%
Participaciones, Aportaciones, Convenios, Incentivos Derivados de la Colaboración Fiscal y Fondos Distintos de Aportaciones			1,121,889,216.18	966,106,426.94
Aportaciones	29,416,612.87	2%		21,845,677.20 2%
Convenios	614,568,020.13	42%		585,089,004.38 46%
Subsidios y Subvenciones (2)	477,904,583.18	32%		359,171,745.36 29%
Ayudas sociales	0.00	0%		0.00 0%
Otros Ingresos y Beneficios			16,499,251.10	12,752,740.21
Intereses ganados de valores, créditos, bonos y otros.	0.00	0%		0.00 0%
Otros Ingresos Financieros	0.00	0%		0.00 0%
Otros Ingresos de Ejercicios Anteriores	0.00	0%		0.00 0%
Bonificaciones y Descuentos Obtenidos	1,221,877.64	0%		280,631.95 0%
Dif por tipo de cambio a favor en efectivo y equivalentes	192,395.17	0%		169,237.54 0%
Utilidades por Participación Patrimonial	3,315,454.80	0%		2,144,606.77 0%
Otros Ingresos y Beneficios varios	11,769,523.49	1%		10,158,263.95 1%
Total Ingresos y Otros Beneficios			\$1,476,804,517.87	\$1,264,077,514.02

Ingresos por ventas de bienes y servicios de organismos descentralizados

Nota 1. Este rubro se integra principalmente por ingresos de Colegiaturas que se obtienen por inscripciones de nivel Licenciatura en los ciclos enero-mayo, verano y agosto-diciembre, Maestría por los ciclos enero-abril, mayo-agosto y septiembre-diciembre y Doctorado de los ciclos enero-junio y julio-diciembre; así como otros ingresos cobrados en el Instituto e Ingresos de Entidades Auxiliares.

Participaciones, Aportaciones, Convenios, Incentivos Derivados de la Colaboración Fiscal, Fondos Distintos de Aportaciones, Transferencias, Asignaciones, Subsidios y Subvenciones, y Pensiones y Jubilaciones

Nota 2.

De acuerdo con comunicación oficial de la Secretaría de Educación Pública, el subsidio autorizado para el ejercicio 2023 fue de \$ 601'080,555 adicionando un incremento de \$13'419,370 para gastos relacionados a servicios personales generando un total de \$614'499,925; los cuales fueron recaudados en su totalidad al mes de diciembre 2023. Por su parte se recibieron rendimientos financieros de parte del Estado correspondientes a la cuenta productiva aperturada para recibir el recurso federal, los cuales fueron transferidos a la institución por el total de \$4,368; a su vez se generando un total de \$614'504,293 recibidos.

De acuerdo con comunicación oficial de la Secretaría de Educación Pública, el subsidio autorizado para el ejercicio 2022 fue de \$570'562,388 adicionando un incremento de \$11'514,867 para gastos relacionados a servicios personales generando un total de



\$582'077,255; los cuales fueron recaudados en su totalidad al mes de diciembre 2022. Por su parte se recibieron rendimientos financieros de parte del Estado correspondientes a la cuenta productiva aperturada para recibir el recurso federal, los cuales fueron transferidos a la institución en los meses de mayo, septiembre y diciembre por un total de \$1,317; generando un total de \$582'078,572 recibidos.

Por parte del Gobierno del Estado de Sonora, el Congreso autorizó para el ejercicio 2023 la cantidad de \$477'904,583; el cual se recaudó al 31 de diciembre del 2023.

Por parte del Gobierno del Estado de Sonora, el Congreso autorizó para el ejercicio 2022 la cantidad de \$316'659,457; más un complemento de \$35'401,081, generando un total de \$352'060,538 el cual fue recaudado en su totalidad al cierre del ejercicio 2022. Cabe señalar que en enero 2022 se recaudó del ejercicio 2021 \$7'111,207 correspondientes a servicios generales.

Adicionalmente se recibieron recursos extraordinarios para programas o proyectos específicos como sigue:

Recurso	2023	2022
Fondo de Aportaciones Múltiple (FAM)	\$29,416,612.87	\$21,845,677.20
Apoyo financiero de recursos públicos federales extraordinarios no regularizables	0.00	3,010,432.00
Programa para el Desarrollo Profesional Docente para el tipo Superior (PRODEP)	63,726.99	0.00
Total	\$29,480,339.86	\$24,856,109.20

Los recursos extraordinarios de los ejercicios 2023 y 2022 que se muestran en el cuadro anterior fueron recaudados en su totalidad en ambos ejercicios.

Algunos de estos recursos extraordinarios generaron productos financieros que fueron autorizados para ejercerlos.

Otros Ingresos y Beneficios

Nota 3. El rubro de Otros Ingresos y Beneficios en el año 2023 es por un monto total de \$16'499,251 el cual se compone principalmente de un 55% de intereses ganados sobre préstamos y un 20% de utilidades por participación en otras entidades. Al cierre del ejercicio 2022 es por un monto total de \$12'752,740.21 el cual se compone principalmente de un 63% de intereses ganados sobre préstamos y un 17% de utilidades por participación en otras entidades.



Gastos y Otras Pérdidas

Concepto	2023		2022	
	Importe	%	Total	
Gastos de Funcionamiento			\$1,277,840,751.06	\$1,087,005,074.43
Servicios Personales	\$ 961,998,184.45	70%	\$ 889,263,847.46	75%
Materiales y suministros	79,528,125.50	6%	48,825,751.94	4%
Servicios Generales	236,314,441.11	17%	148,917,475.03	13%
Transferencias, Asignaciones, Subsidios y Otras Ayudas			23,747,546.66	18,824,438.37
Ayudas Sociales	23,747,546.66	2%	18,824,438.37	2%
Donativos		0%		
Otros Gastos y pérdidas Extraordinarias			74,248,293.93	77,340,474.42
Estimaciones, Depreciaciones, Deterioros, Obsolescencias y Amortizaciones	72,545,234.72	5%	70,289,105.65	6%
Disminución de inventarios	689,367.20	0%	5,739,782.78	0%
Otros Gastos	1,013,692.01	0%	1,311,585.99	0%
Inversión Pública			0.00	
Inversión Pública no capitalizable		0%		0%
Total Gastos y Otras Pérdidas			\$1,375,836,591.65	\$1,183,169,987.22

Nota 1. En el ejercicio 2023 dentro de las partidas más importantes se encuentra el concepto de Servicios Personales, que equivale al 70% del total de gasto que incluyen Remuneraciones al personal de carácter permanente y Remuneraciones adicionales y especiales como parte de las partidas más relevantes, además de Servicios Generales 17% en el cual se incluyen gastos de Servicios Profesionales, Científicos y Técnicos y Otros Servicios y Servicios de Instalación, Reparación, Mantenimiento y Conservación como los conceptos más significativos.

En el ejercicio 2022 dentro de las partidas más importantes se encuentra el concepto de Servicios Personales, que equivale al 75% del total de gasto que incluyen Remuneraciones al personal de carácter permanente y Remuneraciones adicionales y especiales como parte de las partidas más relevantes, además de Servicios Generales 13% en el cual se incluyen gastos de Servicios Profesionales, Científicos y Técnicos y Otros Servicios y Servicios de Instalación, Reparación, Mantenimiento y Conservación como los conceptos más significativos.

Recursos para proyectos específicos

El Instituto recibe subsidios extraordinarios que están destinados a un fin específico, por lo que se manejan y controlan en forma separada del subsidio de gasto corriente y se consideran como patrimonio temporalmente restringido a las aplicaciones acordadas en los convenios.

En el caso de aplicaciones para compras de activo fijo, una vez satisfechos los requisitos, estos activos son liberados de restricciones y pasan a formar parte del patrimonio no restringido.



Los subsidios recibidos por los ejercicios terminados el 31 de diciembre de 2023 y 2022 son los siguientes:

PRODEP. Programa para el Desarrollo Profesional Docente para el Tipo Superior.

FAM. Fondo de Aportaciones Múltiples.

Proyectos de convenio. Son aquellos proyectos con organismos gubernamentales.

Los recursos provenientes de estos programas, tuvieron su origen y se aplicaron como se menciona a continuación:



	2023				
	FONDO DE APORTACIONES MULTIPLES				
	PRODEP	PROYECTOS CONVENIOS	GENERAL	TOTAL	
Recursos recibidos en el ejercicio:					
Programa 2023	\$ -	\$ 6,870	\$ 29,417	\$ -	\$ 36,287
Aportaciones Organismos	64				64
Remanentes de años anteriores					-
Otros Ingresos y Beneficios				1	1
Intereses ganados	286		443		729
Recursos disponibles	<u>350</u>	<u>6,870</u>	<u>29,860</u>	<u>1</u>	<u>37,081</u>
Reclasificación a patrimonio no restringido					
Menos: Recursos aplicados en:					
Gastos de proyectos	571	5,058	-	1	5,630
Compra de activos fijos	21	1,333	26,779		28,133
Traspaso					-
Resultados de los Fondos 2023*	<u>\$ (242)</u>	<u>\$ 479</u>	<u>\$ 3,081</u>	<u>\$ -</u>	<u>\$ 3,318</u>
	2022				
	FONDO DE APORTACIONES MULTIPLES				
	PRODEP	PROYECTOS CONVENIOS	GENERAL	TOTAL	
Recursos recibidos en el ejercicio:					
Programa 2022	\$ -	\$ 4,870,217	\$ 21,845,677	\$ -	\$ 26,715,894
Aportaciones Organismos					-
Remanentes de años anteriores					-
Otros Ingresos y Beneficios				1,270	1,270
Intereses ganados	329,560	418	336,136		666,114
Recursos disponibles	<u>329,560</u>	<u>4,870,635</u>	<u>22,181,813</u>	<u>1,270</u>	<u>27,383,278</u>
Reclasificación a patrimonio no restringido					
Menos: Recursos aplicados en:					
Gastos de proyectos	1,058,804	2,391,984	-	109	3,450,897
Compra de activos fijos	-	776,832	19,779,108	-	20,555,940
Traspaso					-
Resultados de los Fondos 2022*	<u>\$ (729,244)</u>	<u>\$ 1,701,820</u>	<u>\$ 2,402,705</u>	<u>\$ 1,161</u>	<u>\$ 3,376,442</u>

* Los Resultados de los Fondos 2023 son los importes que se obtienen comparando los Recursos recibidos, gastos y compras de Activos Fijos por el año 2023 de cada Fondo.

** Los Resultados de los Fondos 2022 son los importes que se obtienen comparando los Recursos recibidos, gastos y compras de Activos Fijos por el año 2022 de cada Fondo.



Los Resultados de los Fondos 2023 son los importes que se obtienen de comparar los Recursos recibidos, gastos y compras de Activos Fijos por el año 2023 de cada Fondo, así mismo se aplica para los fondos 2022.

Integración de Subsidios Federales, Estatales y Propios
Por el ejercicio del 1° de enero al 31 de diciembre de 2022
(Cifras en pesos)

Subsidios Federales (1)	\$	596'246,349
Subsidios Estatales (1)		478'556,645
Recursos Propios		258'130,932
Subsidios Federales de Ejercicios Anteriores		33'778,400
Convenios con Organismos Federales		6'391,076

Total ejercido institucional partidas presupuestarias	\$	1,373'103,402

(-) Capitalización de Bienes Muebles, Inmuebles e Intangibles		(71'515,104)

(+) Otros Gastos y Pérdidas Extraordinarias		74'248,294

Total de Gastos y Otras Pérdidas (2)	\$	1,375'836,592
		=====

(1) La suma de Subsidios Federales y Estatales recaudados en el año 2023 es por la cantidad de \$1,121'889,216 la cual aparece en el apartado **II Notas al Estado de Actividades, Participaciones, Aportaciones, Convenios, Incentivos Derivados de la Colaboración Fiscal, Fondos Distintos de Aportaciones Transferencias, Asignaciones, Subsidios y Subvenciones, y Pensiones y Jubilaciones.**

(2) El Total de Gastos y Otras Pérdidas por \$1,375'836,592 la cual aparece en el apartado de **II Notas al Estado de Actividades, Ingresos y Gastos**



**INSTITUTO TECNOLÓGICO DE SONORA
AÑO 2023**

Subsidios Federales ejercicios 2023

SUBSIDIO	CLAVE	PARTIDA	CLAVE ITSON	CONVENIO	RECAUDARIO	DEBERIDO	PUNTO POR EJERCER	COMENTARIOS
Subsidio Federal Ordinario	1006	Servicios Personales	A1M, A1N, AAN, ACC, ACC, AEC, ALB, ARH, ARS, ASC, AST, ATR, AGO, AFD	410,467,767.06	410,467,767.06	404,340,334.89	6,127,432.17	El convenio es por un subsidio de \$601,086,555.00 al cual se le suman por incremento salarial de \$13,419,370.00 con recibo S.F.O. 015/2023. Se autorizaron productos financieros generados en la institución, por \$8,589,189.40 de los cuales se recaudaron \$8,424,625.78 y se devengaron \$4,703,802.90, de igual manera el recurso federal genero en el Estado productos financieros por \$4,368.14.
		Materiales y Suministros, Servicios Generales		204,032,157.94	162,688,665.73	41,343,492.21		
		Materiales y Suministros, Servicios Generales	ADR y ARF	0.00	6,589,189.40	4,703,802.90	3,885,386.50	
		Materiales y Suministros, Servicios Generales	ARE	0.00	4,368.14	0.00	4,368.14	
FAM Infraestructura Educativa Media Superior y Superior	1008	Inversión Pública	F14	29,817,319.14	29,817,319.14	24,475,718.59	5,341,600.55	El convenio se autorizó por \$22,557,836.00 más rendimientos financieros por \$172,834.29 en chequera del Estado, en cuanto remanentes y reintegros se autorizaron 6 reintegros por la suma de \$6,685,942.58
Programa para el Desarrollo Profesional Docente	5247	Materiales y Suministros				0		En PRODEP se autorizaron \$63,720.00 de los cuales se reintegraron \$12,852.79
		Servicios Generales				3,429.43		
		Transferencias, Asignaciones, Subsidios y otras Ayudas	FBP	63,720.00	63,720.00	13,187.67	13,039.98	
		Bienes Muebles, Inmuebles e Intangibles				21,210.13		
Total Ejercicio Subsidios Federales 2023				644,380,964	652,974,522	596,246,349	56,715,220	



Subsidios Federales ejercicios anteriores

SUBSIDIO	CLAVE	PARTIDA	CLAVE-TIPO	CONVENIO	RECAUDADO	EJERCIDO	MONTO POR EJERCER	COMENTARIOS
Subsidio Federal Ordinario	U006	Servicios Personales	ARH			5,735,128		
		Materiales y Suministros, Servicios Generales	AFO			23,902,575		
		Materiales y Suministros, Servicios Generales	ARO			1,282,895		
Programa para el Desarrollo Profesional Docente	5247	Servicios Personales						
		Materiales y Suministros						
		Servicios Generales						
		Transferencias, Asignaciones, Subsidios y otras Ayudas	F1P			154,203		
		Bienes Muebles, Inmuebles e Intangibles						
Programa para el Desarrollo Profesional Docente	5247	Materiales y Suministros						
		Servicios Generales						
		Transferencias, Asignaciones, Subsidios y otras Ayudas	F3P			400,631		
FAM Infraestructura Educativa Medio Superior y Superior	8008	Bienes Muebles, Inmuebles e Intangibles						
		Inversión pública	F13			2,302,927		
Total Ejercicio Subsidios Federales Años Anteriores				0	0	33,778,480	0.00	

Convenios con Organismos Federales

Convenios con Organismos Federales	Servicios Personales							
	Materiales y Suministros					2,578,157		
	Servicios Generales					2,176,367		
	Transferencias, Asignaciones, Subsidios y otras Ayudas		182 y FB2			302,232		
	Bienes Muebles, Inmuebles e Intangibles					1,333,320		
Total Convenios con Organismos Federales				0	0	6,391,076		



Subsidio Estatal 2023

SUBSIDIO	CLAVE	PARTIDA	CLAVE TISON	CONVENIO	RECAUDADO	EJERCIDO	MONTO POR EJERCER	COMENTARIOS
Subsidio Estatal Ordinario		Servicios Personales	B1M, B1N, B2A, B2C, B2F, B2G, B1B, B2H, B2S, B2C, B2T, B2R	478,556,645	478,556,645	478,556,645	0.00	El convenio Estatal es por un subsidio de \$477,904,583.00. Se autorizaron productos financieros generados en la institución, por \$652,062.09.
Total Subsidios Estatales 2023				478,556,645	478,556,645	478,556,645	0.00	

Recursos Propios 2023

SUBSIDIO	CLAVE	PARTIDA	CLAVE TISON	CONVENIO	RECAUDADO	EJERCIDO	MONTO POR EJERCER	COMENTARIOS
RECURSOS PROPIOS		Servicios Personales	AUTOFINANCIACION, NEGOCIOS, PROYECTOS DE DESARROLLO Y CONVENIOS			73,366,076		
		Materiales y Suministros				59,024,709		
		Servicios Generales				59,080,925		
		Transferencias, Asignaciones, Subsidios y otras Ayudas				22,877,293		
		Bienes Muebles, Inmuebles e Intangibles				42,837,729		
		Inversión Pública				544,199		
	Inversiones Financieras y Otras Provisiones					0		
Total Recursos Propios 2023				0	0	258,130,931	0	



III) Notas al Estado de Variación en la Hacienda Pública

Concepto	Hacienda Pública / Patrimonio Contribuido	Hacienda Pública / Patrimonio Generado de Ejercicios Anteriores	Hacienda Pública / Patrimonio Generado del Ejercicio	Exceso o Insuficiencia en la Actualización de la Hacienda Pública / Patrimonio	Total
Hacienda Pública / Patrimonio Contribuido Neto de 2022	1,184,664,955.16				1,184,664,955.16
Aportaciones	518,752,876.78				518,752,876.78
Donaciones de Capital	217,528,023.19				217,528,023.19
Actualización de la Hacienda Pública/Patrimonio	448,384,055.19				448,384,055.19
Hacienda Pública / Patrimonio Generado Neto de 2022		1,040,040,809.48	80,907,526.80		1,120,948,336.28
Resultados del Ejercicio (Ahorro/Desahorro)			80,907,526.80		80,907,526.80
Resultados de Ejercicios Anteriores		- 248,667,256.18			- 248,667,256.18
Revalúos		40,437,149.21			40,437,149.21
Reservas		1,251,882,016.40			1,251,882,016.40
Rectificaciones de Resultados de Ejercicios Anteriores		- 3,611,099.95			- 3,611,099.95
Exceso o Insuficiencia en la Actualización de la Hacienda Pública / Patrimonio Neto de 2022				12,946,423.51	12,946,423.51
Resultado por Posición Monetaria				12,946,423.51	12,946,423.51
Resultado por Tenencia de Activos no Monetarios				-	-
Hacienda Pública / Patrimonio Neto Final de 2022	1,184,664,955.16	1,040,040,809.48	80,907,526.80	12,946,423.51	2,318,559,714.95
Cambios en la Hacienda Pública / Patrimonio Contribuido Neto de 2023					
Aportaciones	-				-
Donaciones de Capital	-				-
Actualización de la Hacienda Pública/Patrimonio	-				-
Variaciones de la Hacienda Pública / Patrimonio Generado Neto de 2023		80,907,526.80	15,454,483.14		96,362,009.94
Resultados del Ejercicio (Ahorro/Desahorro)			100,967,926.22		100,967,926.22
Resultados de Ejercicios Anteriores		80,907,526.80	- 80,907,526.80		-
Revalúos			-		-
Reservas			1,559.64		1,559.64
Rectificaciones de Resultados de Ejercicios Anteriores			- 4,607,475.92		- 4,607,475.92
Cambios en el Exceso o Insuficiencia en la Actualización de la Hacienda Pública / Patrimonio Neto de 2023					
Resultado por Posición Monetaria				-	-
Resultado por Tenencia de Activos no Monetarios				-	-
Hacienda Pública / Patrimonio Neto Final de 2023	1,184,664,955.16	1,120,948,336.28	96,362,009.94	12,946,423.51	2,414,921,724.89

Nota 1. Dentro del rubro Hacienda Pública/Patrimonio Contribuido no se presentaron variaciones durante el ejercicio 2023.

Nota 2. En el rubro de la Hacienda Pública/Patrimonio Generado se refleja un incremento derivado de:

- a) La variación de Resultado de Ejercicios Anteriores por \$80'907,526.80 en el comparativo de los ejercicios 2023-2022 de esta cuenta.



- b) Variación en Resultado del Ejercicio por \$20'060,399.42 derivado del resultado al cierre del ejercicio 2023 de ingresos y otros beneficios menos el total de gastos y otras pérdidas.
- c) Presenta una variación de -\$4'607,475.92 en Rectificaciones de Resultado de Ejercicios Anteriores, lo anterior derivado de movimientos registrados en ejercicios anteriores y cancelados y/o corregidos en el ejercicio actual.

IV) Notas al Estado de Flujos de Efectivo

Nota 1. El análisis de los saldos inicial y final que figuran en el Estado de Flujo de Efectivo en la cuenta de efectivo y equivalentes es como sigue:

	<u>2023</u>	<u>2022</u>
Efectivo	\$ 780,449	\$ 550,882
Bancos/Tesorería	17'356,398	16'420,989
Inversiones Temporales (Hasta 3 meses)	255'064,652	237'786,405
Fondos con Afectación Específica	1'481,554	1'533,019
	<u>\$ 274'683,053</u>	<u>\$ 256,291,295</u>

Nota 2. Al 31 de diciembre del 2023 se realizaron adquisiciones por un monto de \$71'515,103.74 dentro del concepto bienes muebles e inmuebles y al cierre del ejercicio 2022 las adquisiciones fueron por un monto de \$35'029,131.22. A continuación, se enlista el concepto y monto de bienes muebles e inmuebles:

	<u>2023</u>	<u>2022</u>
Mobiliario y Equipo de Administración	\$ 32'757,456	\$ 9'465,869
Mobiliario y Equipo Educativo y Rec.	1'441,988	463,836
Equipo e Instrumental Médico y de Lab.	6'274,157	1'533,010
Equipo de Transporte	1'905,255	582,900
Maquinaria y Equipo Agropecuario	1'813,403	2'183,242
Inversión Pública	27'322,845	20'800,274
	<u>\$ 71'515,104</u>	<u>\$ 35'029,131</u>

Nota 3. Al 31 de diciembre de 2023 y al cierre del ejercicio 2022, se presentaron movimientos en partidas y/o rubros que no afectan al efectivo, las principales partidas que no afectaron al efectivo se presentan a continuación en la Conciliación de los Flujos de Efectivo Netos de



las Actividades de Operación y la cuenta de Ahorro/Desahorro antes de Rubros Extraordinarios.

Concepto	Importes	
	2023	2022
Ahorro/Desahorro antes de rubros Extraordinarios	\$ 100,967,926.22	\$ 80,907,526.80
Movimientos de partidas (o rubros) que no afectan al efectivo		
Estimaciones, Depreciaciones, Deterioros, Obsolencias y Amortizaciones	- 689,367.20	- 5,739,782.78
Depreciación	- 698,255.27	- 5,767,969.64
Amortización de activo intangible	-	-
Incrementos en las provisiones	-	-
Deterioro de activos biológicos	8,888.07	28,186.86
Disminución de Inventarios	689,367.20	5,739,782.78
Disminución de Inventarios de mercancías para ventas	689,367.20	5,739,782.78
Otros Ingresos y Beneficios Varios	-	-
Remanentes de Ingresos de Ejercicios Anteriores	-	-
Utilidades por participación patrimonial	-	-
Total	\$ 100,967,926.22	\$ 80,907,526.80

El renglón de Otras Aplicaciones de Inversión se integra por la variación en las siguientes cuentas al cierre del ejercicio 2023 contra el cierre del ejercicio 2022:

	<u>2023</u>
Derechos a Recibir Efectivo y Equivalentes	\$ 6'378,747
Inversiones Financieras a Largo Plazo	80'589,292

El renglón de Otros Orígenes de Financiamiento se integra por la variación en las siguientes cuentas al cierre del ejercicio 2023 contra el cierre del ejercicio 2022:

	<u>2023</u>
Inventario	\$ (730,800)
Almacenes	(47,811)
Derechos a Recibir Bienes o Servicios	(446,112)
Estim. Por pérdida o deterioro de Activo Circulantes	(1'453,321)
Derechos a Recibir Efectivo o Equivalentes a Largo Plazo	(6'411,738)
Rectificaciones de Resultados de Ej. Anteriores	(4'607,476)



Resultados del Ejercicio (Ahorro/Desahorro)	(40'504,152)
Cuentas por pagar a corto plazo	120,052
Reservas	1,560
Fondo de Bienes de Terceros en Garantía y/o Administración a Corto Plazo	211,143
Resultado de Ejercicios Anteriores	80'907,527

V) Conciliación entre los ingresos presupuestarios y contables, así como entre los egresos presupuestarios y los gastos contables

Conciliación entre los Ingresos Presupuestarios y Contables Del 01 de Enero al 31 de Diciembre de 2023		
1. Total de Ingresos Presupuestarios		1,472,074,790.26
<hr/>		
2. Mas Ingresos contables No Presupuestarios		4,729,727.61
Ingresos Financieros		
Incremento por Variación de Inventarios		
Disminución del Exceso de Estimaciones por Pérdida o Deterioro u Obsolescencia		
Disminución del Exceso de Provisiones		
Otros Ingresos y Beneficios Varios	4,729,727.61	
Otros Ingresos Contables No Presupuestarios		
<hr/>		
3. Menos Ingresos Presupuestarios No Contables		0.00
Aprovechamientos Patrimoniales		
Ingresos Derivados de Financiamientos		
Otros Ingresos Presupuestarios No Contables		
<hr/>		
4. Total de Ingresos Contables (4= 1 + 2 - 3)		1,476,804,517.87



Instituto Tecnológico de Sonora
Conciliación entre los Egresos Presupuestarios y los Gastos Contables
Al 31 de Diciembre de 2023
(Cifras en Pesos)

CUENTA PÚBLICA 2023

Concepto	
1. Total de Egresos Presupuestarios	1,373,103,401.46
2. Menos Egresos Presupuestarios No Contables	71,515,103.74
Materias Primas y Materiales de Producción y Comercialización	
Materiales y Suministros	
Mobiliario y Equipo de Administración	32,757,455.68
Mobiliario y Equipo Educativo y Recreativo	1,441,987.59
Equipo e Instrumental Médico y de Laboratorio	6,274,157.54
Vehículos y Equipo de Transporte	1,905,255.00
Equipo de Defensa y Seguridad	
Maquinaria, Otros Equipos y Herramientas	1,813,402.86
Archivos Biológicos	
Bienes Inmuebles	
Activos Intangibles	
Obra Pública en Bienes de Dominio Público	
Obra Pública en Bienes Propios	27,322,845.07
Acciones y Participaciones de Capital	
Compra de Títulos y Valores	
Concesión de Préstamos	
Inversiones en Fideicomisos, Mandatos y Otros Análogos	
Provisiones para Contingencias y Otras Erogaciones Especiales	
Armonización de la Deuda Pública	
Adeudos de Ejercicios Fiscales Anteriores (ADEFAS)	
Otros Egresos Presupuestales No Contables	
3. Más Gastos Contables No Presupuestarios	74,248,293.93
Estimaciones, Depreciaciones, Deterioros, Obsolescencia y Amortizaciones	72,545,234.72
Provisiones	
Disminución de Inventarios	689,367.20
Otros Gastos	1,013,692.01
Inversión Pública no Capitalizable	
Materiales y Suministros	
Otros Gastos Contables No Presupuestales	
4. Total de Gasto Contable (4= 1 - 2 + 3)	1,376,836,591.65



b) Notas de Memoria: cuentas de orden**Cuentas de Orden Contables y Presupuestarias****Contables:****Contratos para inversión mediante proyectos para presentación de servicios y similares**

Pasivo contingente, tiene por objeto el presentar el saldo del resultado de la Valuación Actuarial del plan de pensiones y prestaciones contingentes del personal del Instituto, el cual al cierre de los ejercicios 2023 y 2022 cuenta con un saldo por \$756'337,053 y \$663'595,632 respectivamente.

Bien bajo contrato o concesión**Cuentas por cobrar deudora**

Colegiaturas por aplicar, tiene por objeto el registro de las colegiaturas incobrables; sin embargo, permite controlar y tener la recuperación de estas mismas, en los ejercicios 2023 y 2022 cuenta con un saldo por \$38'827,228 y \$38,968,395, respectivamente, su antigüedad es hasta el ejercicio 2012.

Crédito Educativo por Aplicar, al cierre de los ejercicios 2023 y 2022 su importe es por la suma de \$215,620, su antigüedad data del ejercicio 2010.

Documentos de cobro dudoso, tiene por objeto el registro de una deuda a cargo de Crédito y Ahorro del Noroeste, S.A.P. (CREANORO), que se originó en el año 1998, y quedó contabilizado en los ejercicios 2023 y 2022 por \$1, en cada uno de ellos.

Asesoría legal y financiera, tiene por objeto llevar el control de los gastos generados por litigios contra Scotiabank Inverlat, y su importe al cierre de los ejercicios 2023 y 2022 es por \$20'291,749 en ambos ejercicios.

Deudores por boletos, tiene por objeto el registro de las cuentas de cobro de la emisión de boletos de cada sorteo al cierre 2023 y 2022 su saldo es por \$7'045,130 y \$6'048,061 en cada uno de ellos.

Subsidios no pagados deudora

Subsidios con recibo no pagados, tiene por objeto el presentar los Subsidios no pagados al cierre de cada ejercicio anual por Subsidios Estatales y Federales, tanto Ordinarios como Extraordinarios. Al cierre de diciembre de 2023 su saldo es por \$150'479,182. El saldo antes mencionado se integra por Subsidio Federal Ordinario del 2012 \$6,685, así como de Subsidio Federal Extraordinario correspondiente a Política Salarial por \$2'567,043; también se compone de Subsidio Estatal ordinario del 2011 \$7'480,053, 2012 \$51'978,722, 2014



\$8'207,757, 2015 \$21'008,093, 2016 \$13'327,726, 2017 \$19'048,026 y 2018 \$199,500, del Subsidio Estatal Extraordinario correspondiente a Política Salarial del 2019 por \$8'491,992, \$1'995,855 de complemento de Servicios Generales así como \$7'978,453 de Política Salarial correspondientes al 2020. Adicionalmente se incluyen del ejercicio 2021, el importe de \$8'189,277 de Política Salarial Estatal.

Subsidios sin recibo no pagados, tiene por objeto el presentar los Subsidios no pagados al cierre de cada ejercicio anual por Subsidios Estatales y Federales tanto Ordinarios como Extraordinarios. Al cierre del año 2023 su saldo es por \$91'170,601. El saldo antes mencionado se encuentra integrado por Subsidio Federal Extraordinario Fondo para Elevar la Calidad por \$771,171 de 2011, así como también de Subsidio Estatal Ordinario 2012 \$4'920,184, 2013 \$34'166,667, 2014 \$50,000,000 y 2018 \$128,250. Además del ejercicio 2021 se incluye \$1'184,329 correspondiente a Servicios Generales.

Fondo de pensiones deudora

Fondo de Pensiones, a partir del 31 de mayo de 2002 se inició el nuevo Programa de Beneficios por Separación del Instituto Tecnológico de Sonora, el cual se rige por lo establecido en el Reglamento del mismo.

Para la administración de los recursos del programa se tiene un contrato de Fideicomiso Irrevocable de Administración e Inversión denominado "PROGRAMA DE BENEFICIOS POR SEPARACIÓN" identificado administrativamente con el número 744575, con Banco Mercantil del Norte como Institución fiduciaria.

En virtud de que la Universidad no es la beneficiaria del fondo y por tener un fin específico, el Fideicomiso no pertenece al Instituto y no se integra en la contabilidad del mismo, registrándose en cuentas de orden.

De acuerdo con el artículo 50 del Reglamento del Programa los empleados aportan un porcentaje del 8%, de su salario de cotización y el Instituto aportará el 14%. El saldo al 31 de diciembre de 2023 y 2022 asciende a \$1,358'974,571 y \$1,253'707,193 respectivamente.

FAM

Fondo de Aportaciones Múltiples tiene por objeto el presentar los saldos de Obras en proceso subsidiadas por ISIE, y su importe al cierre de los ejercicios 2023 y 2022 es por \$8'314,729 en ambos ejercicios.

Estas notas son parte integrante de los estados financieros con cifras al 31 de diciembre de 2023 y 2022.



Presupuestarias:**Ingresos**

Las cuentas de orden presupuestarias de ingresos de los ejercicios 2023 y 2022 cerraron con los siguientes saldos:

INGRESOS	2023	2022
Ingreso Estimado Original Anual	1,420,116,626.31	1,041,505,644
Ampliaciones y Reducciones	29,024,804.00	187,394,733
Ingreso Modificado Anual	1,449,141,430.31	1,228,900,377
Ingreso Devengado Acumulado	1,472,074,790.26	1,261,483,038
Ingreso Recaudado Acumulado	1,449,141,430.31	1,228,900,377

Egresos

Las cuentas de orden presupuestales de egresos se integran al cierre de los ejercicios 2023 y 2022 de la siguiente manera:

EGRESOS	2023	2022
Egresos Aprobado Anual	1,420,116,626.31	1,041,505,643.73
Ampliaciones y Reducciones	81,003,260.39	187,632,217.58
Egresos Modificado Anual	1,501,119,886.70	1,229,137,861.31
Egresos Devengado Acumulado	1,373,103,401.46	1,140,858,644.02
Egresos Pagado Acumulado	1,370,820,505.31	1,134,312,457.53

Estas notas son parte integrante de los estados financieros al cierre del ejercicio al 31 de diciembre de 2023 y 2022.

c) Notas de Gestión Administrativa**Nota 1. Introducción**

Los Estados Financieros del Instituto Tecnológico de Sonora, proveen información financiera, presupuestal y programática a Directivos, Autoridades locales y federales y a la ciudadanía en general. El objetivo del presente documento es la revelación del contexto y de los aspectos económicos-financieros más relevantes que influyeron en las decisiones del período, y que deberán ser considerados en la elaboración de los estados financieros para la mayor comprensión de los mismos y sus particularidades.



Nota 2. Panorama Económico y Financiero

Los estados financieros del Instituto Tecnológico de Sonora muestran los hechos con incidencia económica-financiera que ha realizado durante un periodo determinado y son necesarios para mostrar los resultados de la gestión económica-financiera, presupuestaria y fiscal, así como la situación patrimonial de los mismos, todo ello con la estructura, oportunidad y periodicidad que la ley establece.

El Instituto Tecnológico de Sonora, cuenta con las siguientes fuentes básicas de financiamiento para su operación:

1. *Ingresos Propios de Gestión.* Corresponden principalmente a los recursos financieros que se obtienen de los diferentes Servicios de Educación que imparte la Universidad, intereses bancarios y convenios firmados con empresas del Sector Productivo por servicios prestados.
2. *Participaciones, Aportaciones, Convenios, Incentivos derivados de la colaboración Fiscal, Fondos distintos de Aportaciones, Transferencias, Asignaciones, Subsidios y Subvenciones, y Pensiones y Jubilaciones.* Son los recursos financieros ordinarios que anualmente autorizan los Gobiernos Federal y Estatal a la Universidad y se destinan exclusivamente a cubrir los gastos corrientes y de inversión, representando los Convenios federales la mayor parte de los ingresos con los que cuenta la Universidad, seguido de los recursos por Subsidio Estatal para el ejercicio de su operación. Se complementa con Recursos Extraordinarios resultado de los diferentes Convenios que suscribe la Universidad con entidades de la Administración Pública Federal y Estatal.
3. *Otros ingresos y beneficios varios.* Este rubro integra en su mayoría recursos provenientes de intereses sobre préstamos otorgados, así como ingresos no presupuestarios, pero si contables, como la diferencia por tipo de cambio e ingresos por infracciones a condiciones de contratos.

Estas fuentes de financiamiento dan origen a la Ley de Ingresos del Instituto.

Nota 3. Autorización e Historia

El Instituto Tecnológico de Sonora (ITSON) es una institución autónoma de servicio público con personalidad jurídica y patrimonio propios. Fue constituido con fecha 11 de julio de 1955 con la denominación inicial de "Instituto de Estudios Superiores Justo Sierra", con el objeto de prestar educación a nivel medio superior para que, en 1973, se iniciara la educación a nivel superior con reconocimiento oficial. El 2 de octubre de 1976 se publicó en el Boletín Oficial del Gobierno del Estado de Sonora la Ley Orgánica que rige actualmente a la Institución, aclarando los alcances de su autonomía universitaria mediante la reforma al



artículo 2 de su Ley Orgánica en decreto publicado el 5 de julio de 2022 en el Boletín Oficial del Gobierno del Estado de Sonora.

Además de las actividades de educación, el ITSON lleva a cabo otras actividades con Entidades Auxiliares en las cuales se apoya para la obtención de recursos financieros adicionales que le den soporte a su operación.

La Institución tiene participación en las siguientes entidades, sobre las que se tiene un control e influencia significativa, de acuerdo a lo siguiente:

<u>Nombre</u>	<u>Relación</u>	<u>Porcentaje de Participación</u>	
		<u>2023</u>	<u>2022</u>
Novutek, S.C.	Subsidiaria	99.99%	99.99%
Diagnósticos Integrales en Patología Animal, S.C.	Subsidiaria	50.00%	50.00%
Servicios Profesionales en Educación, S.C.	Subsidiaria	99.00%	99.00%

A partir de los años 2006 a 2010 se realizaron aportaciones en infraestructura al fideicomiso del Parque Tecnológico de Software, el cual surgió a partir de una iniciativa tripartita del Instituto Tecnológico de Sonora (ITSON), el Gobierno Federal y el gobierno Estatal, este último representado por las empresas del Sector de Tecnologías de la Información (TI) de Sonora, con el objeto de contribuir a la reconversión económica regional, a través de agregar valor a los productos y servicios e incrementar las oportunidades de inversión y empleo para la región y de esta manera apoyar a mejorar la calidad de vida de la sociedad.

Nota 4. Organización y Objeto Social

Acorde al artículo tercero de la Ley Orgánica, el Instituto Tecnológico de Sonora tendrá por objeto:

- I. Participar en el proceso de creación, conservación, renovación y transmisión de la cultura;
- II. Promover en sus integrantes una formación armónica y equilibrada;
- III. Preparar los profesionales de nivel superior requeridos por el desarrollo del Estado y del País;
- IV. Realizar labores de investigación científica y tecnológica;
- V. Extender los beneficios de la ciencia y de la tecnología hacia la comunidad;
- VI. Los demás que señalan esta ley y sus reglamentos



Es una Institución creada por decreto del Estado de Sonora cuyo objeto es la enseñanza de nivel superior, autorizado para recibir donativos deducibles en términos de la Ley. Es una persona moral con fines no lucrativos, sus obligaciones fiscales principales son retener y enterar el impuesto sobre la renta a cargo de terceros, pago definitivo de Impuesto Especial sobre Producción y Servicios (IEPS) por alimentos no básicos y entero de retenciones de Impuesto al Valor Agregado (IVA).

Para su operación cuenta con una Rectoría ubicada en Cd Obregón Sonora, conformada en seis campus académicos ubicados en Cd Obregón: Campus Obregón y Náinari, un campus en Guaymas y otro en Empalme y en Navojoa: Campus Centro y Sur. Las dependencias académicas y de apoyo son: Vicerrectorías, Direcciones, Departamentos, Coordinaciones, Comisiones, y las demás que se consideren necesarias y apruebe el Consejo Directivo.

Se tienen constituidos fideicomisos para asegurar la permanencia, continuidad y buena marcha de la Institución en años futuros. Están restringidos exclusivamente a los fines que se mencionan en la **Nota de Desglose 6** y las operaciones son autorizadas por el Consejo Directivo y gestionadas por un Comité Técnico.

Nota 5. Bases de Preparación de los Estados Financieros

El Instituto a partir del año 2013 desarrolló un proyecto para implementar en el sistema de información financiera las disposiciones y medidas encaminadas a dar cumplimiento a la Ley General de Contabilidad Gubernamental, actualizando sus prácticas de registro de información financiera conforme a normatividad emitida por el Consejo Nacional de Armonización Contable (CONAC). Para el registro de las operaciones financieras la Institución adopta el catálogo de cuentas homologado al 5° nivel, emitido de conformidad con la Ley General de Contabilidad Gubernamental, para generar la información financiera acorde a los lineamientos establecidos por la propia Ley. Se continúa con el proceso de consolidación del sistema de información para la emisión de información financiera.

Así mismo, el registro de las operaciones, la elaboración y presentación de estados financieros se lleva a cabo aplicando los postulados básicos de la Ley General de Contabilidad Gubernamental los cuales son: Sustancia Económica, Entes Públicos, Existencia Permanente, Revelación Suficiente, Importancia Relativa, Registro e Integración Presupuestaria, Consolidación de la Información Financiera, Devengo Contable, Valuación, Dualidad Económica y Consistencia.

En forma supletoria el Instituto adopta de acuerdo con sus necesidades de control e información financiera las Normas de Información Financiera (NIF) emitidas por el Consejo Mexicano de Normas de Información Financiera, A.C. (CINIF).



Nota 6. Políticas de Contabilidad Significativas

A continuación, se presenta un resumen de las políticas significativas utilizadas en la preparación de los estados financieros.

Reconocimiento de ingresos**Recursos federales y estatales**

Se registran contablemente sobre la base de importes recaudados.

Colegiaturas

Los ingresos por colegiaturas y cursos se reconocen al inicio del curso o semestre, registrándose como cuenta por cobrar.

Bienes y Servicios

Los ingresos por ventas se reconocen en el momento en que se transfiere a los clientes la propiedad de los productos, lo cual sucede cuando estos reciben y aceptan dichos productos, y en cuanto a los servicios, el ingreso se reconoce dependiendo de su clasificación.

Efectos de la inflación en estos estados financieros

De conformidad con lo dispuesto en la NIF B-10, "Efectos de la Inflación", la elaboración de los estados financieros de 2023 y 2022 se efectuó como sigue:

No se reconocieron los efectos de la inflación por el ejercicio 2023, puesto que la inflación acumulada de los tres ejercicios anuales de 2021 a 2023 no fue superior al 26%, lo que la referida norma califica de entorno económico no inflacionario.

Los porcentajes de la inflación de los tres ejercicios de 2020 a 2022 y de 2021 a 2023 fueron del 19.39% para los primeros y del 21.14% para los segundos, por lo que se ha operado dentro de un entorno económico no inflacionario.

Operaciones en el extranjero

Las operaciones en monedas extranjeras se registran al tipo de cambio aplicable a la fecha de su celebración. Los activos y pasivos en monedas extranjeras se valúan al tipo de cambio de la fecha del balance general. Las diferencias cambiarias que resultan entre la fecha de celebración y la de su cobro o pago, y las derivadas de la conversión de los saldos en monedas extranjeras al tipo de cambio de la fecha de los estados financieros, se aplican a resultados.



En la **Nota de Gestión 7** se muestra la posición en moneda extranjera al final de cada ejercicio y los tipos de cambio utilizados en la conversión de estos saldos.

Inversiones en aportaciones

Se consideran aquellas en las cuales el Instituto mantiene una inversión permanente en el capital en sociedades y se valúan por el método de participación.

Inventarios y estimación para inventarios de lento movimiento y obsolescencia

Los inventarios se reconocen al costo histórico de adquisición y se valúan utilizando el método de costos promedios. El monto presentado en los estados financieros no excede al valor de realización de los mismos.

Programa de beneficios por separación

En la Ley Federal del Trabajo se establece, entre otras, la obligación de efectuar determinados pagos a trabajadores que dejen de prestar sus servicios bajo ciertas circunstancias o cumpliendo diversos requisitos; así como el pago de las obligaciones señaladas en los contratos de trabajo. El Instituto tiene establecido un plan de pensiones en beneficio de su personal.

Las reglas de operación del plan de pensiones consisten en la posibilidad de retiro al cumplir 60 años de edad para las generaciones actuales (personal activo al 27 de abril 2017) y 65 años para generaciones futuras (personal con ingreso posterior al 27 de abril de 2017), con una antigüedad mínima de 20 años, con pago en este caso del 50% de su salario regulador, cantidad que se va incrementando a mayor antigüedad hasta alcanzar el 100% con 30 años de servicio para generaciones actuales o 35 años para generaciones futuras. Los trabajadores aportan un 8% de su sueldo incluyendo la prima de antigüedad y el Instituto efectúa las aportaciones correspondientes al 14% de los conceptos descritos anteriormente.

Durante los ejercicios 2023 y 2022, el Instituto registró en gastos por este concepto la cantidad de \$36'049,536 y \$36'271,735 respectivamente.

El estudio de los cálculos actuariales se apegan a los lineamientos que establece el Boletín NIF D-3 "Beneficios a los empleados".

Uso de estimaciones

La formulación de los estados financieros de conformidad con normas de información financiera, requiere la aplicación de estimaciones en la valuación de algunos de sus renglones. Los resultados que finalmente se obtengan pueden ser diferentes de las estimaciones efectuadas.



Inversiones en valores

Se adquieren con la finalidad de realizarlos en el corto plazo. Se valúan a su precio razonable.

Pasivos, provisiones, activos y pasivos contingentes y compromisos

Los pasivos por provisiones se reconocen cuando existe una obligación presente como resultado de un evento pasado y es probable que se requiera la salida de recursos económicos como medio para liquidar dicha obligación, y esta pueda ser estimada de manera razonable.

Cuando el efecto del valor del dinero a través del tiempo es significativo, el importe de la provisión es el valor presente de los desembolsos que se espera sean necesarios para liquidar la obligación.

El Instituto registra los pasivos contingentes solo cuando derivado de la probabilidad de la salida de recursos reconoce una provisión.

Antigüedad de saldos del Pasivo a Corto Plazo

Ejercicio 2023 (pesos corrientes)	Total	Menor de un año
Pasivo		
Servicios Personales por Pagar Corto Plazo	-\$ 611.88	-\$ 611.88
Proveedores por Pagar a Corto Plazo	5,603,281.17	5,603,281.17
Contratista p/Obra Pública	1,971,886.90	1,971,886.90
Retenciones y Contribuciones por Pagar a Corto Plazo	24,363,461.86	24,363,461.86
Otras Cuentas por Pagar a Corto Plazo	4,612,801.42	4,612,801.42
Fondos y Bienes de Terceros en Garantía y/o Administración a Corto Plazo	1,429,798.85	1,429,798.85
Total Pasivo	\$ 37,980,618.32	\$ 37,980,618.32

Nota 7. Posición en moneda extranjera y protección por riesgo cambiario

Este renglón se integra como sigue:

		Cifras en dólar USA	
		2023	2022
Activo	Dlls.	121,045.57	63,552.45
Pasivo		0.00	0.00
Posición larga	Dlls.	<u>121,045.57</u>	<u>63,552.45</u>



Los tipos de cambio utilizados para convertir los importes anteriores en dólares USA a moneda nacional fueron de \$16.8935 y \$19.3615 por dólar al 31 de diciembre de 2023 y 2022, respectivamente. El tipo de cambio de los euros al 31 de diciembre de 2023 y 2022 es de \$18.7385 y \$20.8819.

Durante los ejercicios terminados el 31 de diciembre de 2023 y 2022 el Instituto tuvo las siguientes operaciones denominadas en moneda extranjera.

	<i>Dólar USA</i>		<i>Euros</i>		<i>Franco Suizo</i>		<i>Dólar Candiense</i>	
	<u>2023</u>	<u>2022</u>	<u>2023</u>	<u>2022</u>	<u>2023</u>	<u>2022</u>	<u>2023</u>	<u>2022</u>
Servicios personales	0.00	0.00	0.00	0.00	0.00	0.00	0.00	0.00
Compra de suministros y materiales	19,088.28	12,742.70	0.00	2,092.99	0.00	0.00	0.00	0.00
Servicios generales	128,799.51	528,967.95	7,228.14	2,400.00	14,860.00	10,650.00	1,189.32	0.00
Ayudas sociales	0.00	0.00	0.00	0.00	0.00	0.00	0.00	0.00
Compra de activos fijos	17,573.28	4,962.76	18,000.00	0.00	0.00	0.00	0.00	0.00
	<u>160,455.97</u>	<u>541,673.81</u>	<u>25,228.14</u>	<u>4,432.99</u>	<u>14,860.00</u>	<u>10,650.00</u>	<u>1,189.32</u>	<u>0.00</u>

Las operaciones en monedas extranjeras se registran al tipo de cambio aplicable a la fecha de su celebración. Los activos y pasivos en moneda extranjeras se valúan al tipo de cambio de la fecha del balance general. Las diferencias cambiarias que resultan entre la fecha de celebración y la de su cobro o pago, y las derivadas de la conversión de los saldos en monedas extranjeras al tipo de cambio de la fecha de los estados financieros, se aplican a resultados.

Actualmente el Instituto no cuenta con un seguro de protección de riesgo por cobertura bancaria, dado que son reducidas las operaciones que realiza en moneda extranjera.

Nota 8. Reporte analítico del activo

Propiedades, planta y equipo

Los importes capitalizables, valores activados de bienes y la actualización de valores de inmuebles se encuentran en la **Nota de Desglose 8 y 9**.

Gastos capitalizados

	<u>2023</u>	<u>2022</u>
Mobiliario y Equipo de Administración	\$ 32'757,456	\$ 9'465,869
Mobiliario y Equipo Educacional y Rec.	1'441,988	463,836
Equipo e Instrumental Médico y de Lab.	6'274,157	1'533,010
Equipo de Transporte	1'905,255	582,900
Maquinaria y Equipo Agropecuario	1'813,403	2'183,242
Inversión Pública	27'322,845	20'800,274
	<u>\$ 71'515,104</u>	<u>\$ 35'029,131</u>



En el ejercicio 2022 se capitalizaron obras construidas con el Fondo de Aportaciones Múltiples (FAM) del convenio 2021 Escuelas al 100 por \$ 14'088,365.66 correspondiente a la obra Laboratorio Int. Ingeniería Navojoa Campus Sur

Riesgos en inversiones financieras

Al 31 de diciembre de 2023 y 2022 el Instituto ha operado con instrumentos financieros de papel y fondos de valores gubernamentales.

Las principales variaciones en el activo respecto de inversiones en valores se encuentran en la **Nota de desglose 1**; respecto de inversiones en empresas de participación mayoritaria se identifican en la **Nota de desglose 7**; y en relación al patrimonio se encuentran en la **Nota III Notas al Estado de Variación en la Hacienda Pública**.

Nota 9. Fideicomisos, mandatos y análogos

Se tienen constituidos fideicomisos autorizados por el Consejo Directivo para asegurar la permanencia, continuidad y buena marcha de la Institución en años futuros. Están restringidos exclusivamente a los fines que se mencionan en la **Nota de desglose 6** y las operaciones son gestionadas por el Comité Técnico.

Dentro de los Fideicomisos, Mandatos y Análogos, el Instituto cuenta con Fondos de Inversión de Recursos Propios y Fondos de Inversión de Recursos Federales Extraordinarios, los cuales se integran de la siguiente forma:

	<u>2023</u>	<u>2022</u>
Fondos de Inversión de Recursos Propios	\$	\$
Fideicomisos para garantizar las aportaciones a los Fondos de Pensiones	324'978,675	277'476,240
Fideicomiso para Contingencias	202'792,683	181'603,183
Fideicomiso para desarrollo académico	70'921,356	63'551,520
Fideicomiso para infraestructura	15'590,286	14'008,317
	<u>\$ 614'283,000</u>	<u>\$ 536'639,260</u>
 Fondos de Inversión de Recursos Federales Extraordinarios		
Fideicomisos Programa para el Desarrollo Profesional Docente para el Tipo Superior PRODEP	2'612,639	2'962,312
	<u>\$ 616'895,639</u>	<u>\$ 539'601,572</u>



Nota 10. Reporte de la Recaudación

El análisis del comportamiento de recaudación se puede ver su desglose en el apartado **II Notas al Estado de Actividades**

Respecto a los principales rubros de ingreso en el de Transferencias, Asignaciones, Subsidios y Subvenciones, y Pensiones y Jubilaciones al 31 de diciembre del 2023 de acuerdo a la programación anual de los recursos Estatales Ordinarios y Extraordinarios se obtuvo un 100% de recaudación; en Participaciones, Aportaciones, Convenios, Incentivos Derivados de la Colaboración Fiscal, Fondos Distintos de Aportaciones, el recurso proveniente del Federal Ordinario y Extraordinarios se tuvo una recaudación del 100%; referente a Ingresos por Venta de Bienes, Prestación de Servicios y Otros Ingresos se recaudó el 100% respecto a la proyección.

De acuerdo a los principales rubros de ingreso en el de Transferencias, Asignaciones, Subsidios y Subvenciones, y Pensiones y Jubilaciones al 31 de Diciembre del 2022 de acuerdo a la programación anual de los recursos Estatales Ordinarios y Extraordinarios se obtuvo un 100% de recaudación; en Participaciones, Aportaciones, Convenios, Incentivos Derivados de la Colaboración Fiscal, Fondos Distintos de Aportaciones, el recurso proveniente del Federal Ordinario y Extraordinarios se tuvo una recaudación del 100%; referente a Ingresos por Venta de Bienes, Prestación de Servicios y Otros Ingresos se recaudó el 100% respecto a la proyección.

Nota 11. Información sobre la Deuda y el Reporte Analítico de la Deuda

Nada que reportar en este apartado.

Nota 12. Calificaciones Otorgadas

Nada que reportar en este apartado.

Nota 13. Procesos de mejora

Existen procesos de soporte documentados, los cuales se encuentran en el Sistema de Gestión de la Calidad del Instituto y se ha definido en cada uno de ellos las políticas aplicables a cada proceso. Lo anterior orientado a crear las capacidades para mejorar la calidad y la eficacia en la entrega de servicios y/o productos, así como para rendir cuentas claras sobre la administración de los recursos públicos y la efectividad de las acciones, así mismo el Instituto continúa con la mejora continua del sistema de información orientado al cumplimiento de los requisitos y lineamientos de la Ley General de Contabilidad Gubernamental.



Nota 14. Información por segmentos

El Instituto inicia operaciones con Contabilidad de Fondos en el año 1998 en apego a una iniciativa del Gobierno Federal para consolidar una contabilidad especial para las instituciones de educación superior a través del Programa para la Normalización de la Información Administrativa (PRONAD), en la cual se clasifican los recursos en fondos según los fines diversos para los que fueron otorgados, presentando informes de las actividades y objetivos especificados por los otorgantes del recurso, pero tomando en cuenta la reglamentación y las limitaciones internas y externas que tenga la institución. Los propósitos de esta contabilidad principalmente son: rendir cuentas sobre el destino de los recursos a las fuentes de financiamiento; el control de activos a través de un segmento financiero de registro; proveer información para la planeación y presupuestación para una mejor administración; proporcionar información financiera por periodo, segmentada acorde al origen de los recursos, entre otros.

Derivado de lo anterior, el registro de las operaciones se lleva a cabo al valor que tienen al momento de su realización, clasificándose por tipo de fondo (genérico, específico u otro), con base al modelo de contabilidad por fondos propuesto por la Secretaría de Educación Pública para las instituciones de educación superior, el que tiene como propósito primordial controlar el origen y destino de los recursos, así como, identificar las restricciones para su uso, establecidas por los otorgantes de los recursos.

Nota 15. Eventos Posteriores al Cierre

A la fecha en que se emiten los estados financieros del ejercicio 2023 se declara que no existen hechos ocurridos en periodos posteriores al que se informa, que proporcionen evidencia sobre eventos que le afecten económicamente y que no se conocían a la fecha de cierre.

Nota 16. Partes relacionadas

La Institución ha efectuado inversiones en las entidades descritas en la **Nota de Gestión 3**, sobre las que se tiene un control e influencia significativa.

Nota 17. Responsabilidad sobre la presentación razonable de la información contable.

Bajo Protesta de decir la verdad, declaramos que los Estados Financieros y sus notas al cierre del ejercicio 2023, son razonablemente correctos; estos son preparados en la Dirección de Recursos Financieros y sometidos a la consideración del H. Consejo Directivo para su análisis



y en su caso aprobación, según lo establecido en el artículo 23 fracción XI del Reglamento General de la Ley Orgánica del Instituto Tecnológico de Sonora.

d) Notas de Información Presupuestaria

CPCA-II-01 Estado Analítico de Ingresos

CPCA-II-02 Estado Analítico de Ingresos Detallado-LDF

Para los formatos listados anteriormente, la máxima autoridad del Instituto Tecnológico de Sonora es el Consejo Directivo quien aprueba el presupuesto Institucional en forma general y basándose en sus necesidades. En el transcurso del año pueden presentarse modificaciones al presupuesto, las cuales no impactan de manera directa en la estructura programática ya que ésta se define a principios del ejercicio.

En el mes de diciembre de 2022 por medio de dictamen el Consejo Directivo autoriza el presupuesto aprobado para el ejercicio 2023 por un total de \$1,420'116,627; Posteriormente en el mes de febrero el Consejo Directivo autorizó un presupuesto modificado por un monto de \$1,495'387,833 para habilitación principalmente de proyectos de Operación, Desarrollo, Autofinanciables, Fondos Extraordinarios y Entidades Auxiliares; el cual incluye reservas institucionales por \$85'887,734.

Al primer trimestre 2023 se presentó un modificado en proceso de autorización por un importe de \$1,495'387,833; esto debido principalmente a la disminución de Fondos Extraordinarios, el cual incluye reservas institucionales por \$85'887,734.

En el mes de abril el Consejo Directivo autorizó un presupuesto modificado por un monto de \$1,495'387,833 debido a variaciones en Fondos Extraordinarios; el cual incluye reservas institucionales por \$87'975,721. Durante el mes de mayo el Consejo Directivo autorizó un presupuesto modificado por el importe de \$1,493'491,097 por aumento en proyectos autofinanciables, en el cual se presentan reservas institucionales por \$85'740,930.

Al segundo trimestre 2023 se presenta un modificado en proceso de autorización por un importe de \$1,517'133,096; esto debido principalmente a variaciones de Fondos Extraordinarios y Proyectos Autofinanciables, el cual presenta reservas institucionales por \$81'207,864.

Durante el mes de agosto se autorizó por el Consejo Directivo un presupuesto modificado por el total de \$1,532'655,937; esto debido principalmente a incremento de Entidades Auxiliares, proyectos de desarrollo y fondos extraordinarios, el cual incluye reservas institucionales por \$ 86'845,738.



En el tercer trimestre se considera un presupuesto modificado de \$1,534'988,730 en proceso de autorización presentándose incremento en los proyectos de fondos extraordinarios, el cual presenta reservas institucionales por \$1,448'475,754.

Para inicios del mes de diciembre se presentó un modificado autorizado por el total de \$1,595'467,400 que corresponden a rendimientos autorizados, recursos para proyectos de investigación y autofinanciables, el cual integra fondos de inversión por \$139'880,668.

Para el cuarto trimestre se presentó un presupuesto modificado de ingresos por un monto de \$1,227'358,744 en proceso de autorización el cual considera ampliaciones y reducciones por movimientos de cierre en proyectos extraordinarios, propios, entidades auxiliares y proyectos autofinanciables; además se presentan \$64'806,479 de reservas institucionales.

Para el informe de cierre 2023 se presenta un presupuesto modificado en proceso de autorización por parte del Consejo Directivo por un monto de \$1,449'141,430 debiéndose principalmente a movimientos de cierre importantes en proyectos extraordinarios, propios, entidades auxiliares y proyectos autofinanciables más reservas institucionales por \$51'978,456.

Las variaciones positivas en los rubros de Productos y Participaciones, Aportaciones, Convenios, Incentivos Derivados de la Colaboración Fiscal y Fondos Distintos de Aportaciones es debido a que se recaudó lo estimado originalmente.

En el ejercicio se presenta un importe de ingresos excedentes, debido a que la recaudación superó la proyección estimada. A continuación, se presenta una integración del importe de \$29'024,804 por tipo de ingreso:

Tipo de Ingreso	Autorizado	Recaudado	Excedentes
Federal Extraordinario	0.00	-63,730.26	63,730.26
Federal Ordinario	-614,953,250.00	-622,928,925.09	7,975,675.09
Estatual Ordinario	-477,904,583.00	-478,556,721.71	652,138.71
Recurso Propio	-145,166,798.96	-199,629,429.99	54,462,631.03
Proyectos Autofinanciables	-46,903,828.00	-14,913,471.79	-31,990,356.21
Proyectos por Convenio	-21,901,166.35	-6,870,292.66	-15,030,873.69
Fondos Extraordinarios	0.00	-30,146,228.79	30,146,228.79
Entidades Auxiliares	-113,287,000.00	-96,032,630.02	-17,254,369.98
Total general	-1,420,116,626.31	-1,449,141,430.31	29,024,804.00

- Federal Extraordinario. - Corresponde al recurso federal extraordinario del programa S247 recibido como Aportación de recursos públicos federales extraordinarios no regularizables.
- Federal Ordinario. - El ingreso excedente está integrado por productos financieros y por la diferencia entre el ingreso estimado y establecido en el Anexo de



Ejecución para el ejercicio 2023 más el segundo Anexo de Ejecución y rendimientos transferidos a la institución.

- Estatal Ordinario. – El ingreso excedente está integrado por productos financieros generados durante el ejercicio.
- Recurso Propio. – El Ingreso excedente está integrado principalmente por los productos financieros de los fideicomisos institucionales, los cuales permanecen en los mismos.
- Fondos Extraordinarios. - El Ingreso excedente está integrado por el Fondo de Aportaciones Múltiple 2023, productos financieros de recursos extraordinarios y proyectos apoyados por CONACYT. Estos ingresos son aplicados en los mismos proyectos de acuerdo a los convenios establecidos.

CPCA-II-03 Conciliación Entre los Ingresos Presupuestarios y Contables

Ingresos contables no presupuestarios

Los Ingresos Contables no Presupuestarios al Cierre 2023 son por el monto de \$4'729,728 en el apartado de Otros ingresos y Beneficios Varios.

Ingresos presupuestarios no contables

Nada que informar en este apartado

CPCA -II-04 Estado Analítico del Ejercicio Presupuesto de Egresos

CPCA-II-05 Estado Analítico del Ejercicio Presupuesto de Egresos Detallado-LDF Clasificación por Objeto de Gasto

CPCA -II-06 Estado Analítico del Ejercicio Presupuesto de Egresos Clasificación Económica (Por tipo de Gasto)

CPCA-II-07 Estado Analítico del Ejercicio Presupuesto de Egresos, Por Unidad Administrativa

CPCA-II-08 Estado Analítico del Ejercicio Presupuesto de Egresos Detallado-LDF, Por Unidad Administrativa

CPCA-II-09 Estado Analítico del Ejercicio Presupuesto de Egreso Clasificación Administrativa (Por Poderes)

CPCA-II-10 Estado Analítico del Ejercicio Presupuesto de Egresos Clasificación Administrativa, Por Tipo de Organismos o Entidad Paraestatal

CPCA -II-11 Estado Analítico del Ejercicio Presupuesto de Egresos, Clasificación Funcional (Finalidad y Función)

CPCA-II-12 Estado Analítico del Ejercicio Presupuesto de Egresos, Detallado-LDF, Clasificación Funcional (Finalidad y Función)

CPCA -II-13 Estado Analítico del Ejercicio Presupuesto de Egresos, Por partida del Gasto



***CPCA-II-14 Estado Analítico del Ejercicio Presupuesto de Egresos Detallado-LDF,
(Clasificación de Servicios Personales por categoría)***

Para los formatos listados anteriormente, la máxima autoridad del Instituto Tecnológico de Sonora es el Consejo Directivo quien aprueba el presupuesto Institucional en forma general y basándose en sus necesidades. En el transcurso del año pueden presentarse modificaciones al presupuesto, las cuales no impactan de manera directa en la estructura programática ya que ésta se define a principios del ejercicio.

En el mes de diciembre de 2022 por medio de dictamen el Consejo Directivo autoriza el presupuesto aprobado para el ejercicio 2023 por un total de \$1,420'116,627; Posteriormente en el mes de febrero el Consejo Directivo autorizó un presupuesto modificado por un monto de \$1,495'387,832 principalmente incrementado para habilitación de presupuesto de recursos de años anteriores, proyectos de Operación, Desarrollo, Autofinanciables, Fondos Extraordinarios y Entidades Auxiliares; Presentándose este monto como el autorizado para el primer trimestre.

En el mes de abril el Consejo Directivo autorizó un presupuesto modificado por un monto de \$ 1,495'387,833 el cual presenta reducciones en Servicios personales; En el mes de Mayo el Consejo Directivo autorizó un presupuesto modificado \$ 1,493'491,097 el cual presenta reducciones proyectos de Operación, así como incrementos en proyectos, Desarrollo y fondos Extraordinarios.

En el segundo trimestre se considera un presupuesto modificado de \$1,517'133,096, en proceso de autorización, presentándose incremento en los proyectos de fondos extraordinarios.

En el mes de agosto el Consejo Directivo autorizó un presupuesto modificado por un monto de \$1,532'655,937 derivado principalmente al incremento de Entidades Auxiliares, proyectos de desarrollo y fondos extraordinarios.

En el tercer trimestre se considera un presupuesto modificado de \$1,534'988,729 en proceso de autorización presentándose incremento en los proyectos de fondos extraordinarios.

En el mes Septiembre el Consejo Directivo autorizó un presupuesto modificado por un monto de \$ 1,595'132,171 derivado principalmente al incremento proyectos de desarrollo y Operación; En el mes de Diciembre el Consejo Directivo autorizó un presupuesto modificado de \$1,595'467,400 el cual presenta reducciones proyectos de Operación, así como incrementos en proyectos Desarrollo.

Para el cuarto trimestre se presenta un presupuesto modificado, por un monto de \$1,501'111,002 derivado principalmente a las disminuciones de gasto de Operación, proyectos Desarrollo, Autofinanciables y entidades Auxiliares.



Para el informe de cierre 2023 se presenta un presupuesto modificado en proceso de autorización por parte del Consejo Directivo por un monto de \$1,501'119,887 debiéndose principalmente a servicios personales.

Se informa que dentro del concepto de subejercicio por \$128'016,485, el 91 % corresponden a compromisos Institucionales que se devengarán en el siguiente ejercicio, cabe aclarar que en el 9 % restante se integra por recursos de proyectos por convenio cuyo ejercicio se realiza en más de un año.

A continuación, se presenta el monto erogado de contratos Plurianuales:

No. DE CONTRATO	PROVEEDOR	MONTO EROGADO EN EL PERIODO OCTUBRE-DICIEMBRE 2023
20-024	OPERBES, S.A. DE C.V	1,422,679.77
21-082	TELEFONOS DE MEXICO, S.A.B. DE C.V., REPRESENTADA POR MIKE LOPEZ HERRERA, EN PARTICIPACIÓN CONJUNTA CON UNINET, S.A. DE C.V., REPRESENTADA POR MANUEL LEYVA GOMEZ	821,280.00
22-015	NUBIRAL MX S.A. DE C.V.	\$0.00
22-081	RETO INDUSTRIAL, S.A. DE C.V	\$4,451,363.49
22-085	COPIADORAS Y SERVICIOS DE SONORA, S.A. DE C.V.	300,311.14
22-096	PROTEKNET CONSULTING SERVICES	963,537.12
22-099	CLOUD CONTINUITY SYSTEM SERVICES S.A. DE C.V	\$0.00

Es importante mencionar que derivado de la operación de las áreas institucionales es necesario realizar traspasos presupuestales principalmente entre los capítulos 2000 de Materiales y suministros, 3000 Servicios generales y 4000 Transferencias, Asignaciones, Subsidios y Otras Ayudas. Lo anterior genera variaciones en estos capítulos, más no en el presupuesto total.

Las variaciones significativas se presentan en el Anexo A denominado Análisis de variaciones Programático – Presupuestal

CPCA -II-15 Conciliación Entre los Egresos Presupuestarios y los Gastos Contables

Egresos presupuestarios no contables



El total de egresos presupuestarios por la adquisición de Bienes muebles, Inmuebles e Intangibles y de Inversión Pública es por \$71'515,104 en donde la parte de Bienes Muebles, Inmuebles e Intangibles se encuentran capitalizados.

Egresos contables no presupuestarios

Los gastos contables no presupuestarios se encuentran integrados principalmente por la depreciación al 31 de diciembre 2023.

CPCA -II-16 Endeudamiento Neto

El Instituto no cuenta con deudas de esta índole.

CPCA -II-17 Intereses de la Deuda

El Instituto no cuenta con deudas de esta índole.

e) Notas de Información Programática

CPCA -III-01 Gasto Por Categoría Programática

En la clasificación del Gasto Por categoría Programática se aplicó en el siguiente concepto:

- Prestación de Servicios Públicos

CPCA -III-03 Gasto por proyectos de Inversión

El gasto por proyectos de inversión que se enlista es lo devengado al 31 de diciembre 2023. En los diferentes edificios académicos-administrativos de la institución.

CPCA-III-04 Informe del Avance Programático

Se adjunta Informe de Avance Programático

CPCA -III-05 Matriz de Indicadores de Resultados

Se adjunta Matriz de Indicadores de Resultados.

f) Notas de Información Complementaria

CPCA -IV-01 Indicadores de Postura Fiscal



CPCA -IV-02 Balance Presupuestario-LDF

Al cierre 2023 se presenta un superávit presupuestario. La fuente de recurso para cubrir el presupuesto de egresos es con Fondo de Recurso Extraordinario, Autofinanciables, Entidades Auxiliares, Fondo de Recurso U006 y Fideicomiso Desarrollo Académico y su uso es autorizado por el Consejo Directivo. Su integración es la siguiente:

Ingresos propios	37,987,446.77
Ingresos de Proyectos Autofinanciables	434,812.55
Recurso Extraordinario	4,489,967.95
Recurso Federal U006	30,920,638.34
Total	\$73,832,865.61

CPCA-IV-03 Relación de Cuentas Bancarias Productivas Específicas

En la cuenta 0119649050 de BBVA Bancomer, S. A. se depositan y ministran los recursos federales ordinarios transferidos al Instituto. De esta cuenta se envía el recurso necesario para cubrir la participación federal de nóminas, así como el pago correspondiente a proveedores por bienes y servicios suministrados a la institución.

En la cuenta 0120573000 de BBVA Bancomer, S. A. se deposita el recurso del Convenio de coordinación para la realización de obras de infraestructura educativa del Fondo de Aportaciones Múltiple (FAM 2023) de la cual se realizan los pagos para las adecuaciones y mejoras para el edificio de aulas AG-200 unidad Guaymas y adecuaciones y mejoras para el Laboratorio LV-700 unidad Obregón; así como adecuaciones y mejoras del edificio AM-100 Unidad Navojoa, Campus Sur.

En la cuenta 0120591076 de BBVA Bancomer, S. A. se deposita el recurso que retiene la Federación al Estado para efecto de cumplir con compromisos asumidos con el Convenio de Colaboración y Coordinación para la potencialización del FAM, de la cual se complementan las adecuaciones y mejoras para el edificio de aulas AG-200 unidad Guaymas y adecuaciones y mejoras para el Laboratorio LV-700 unidad Obregón; así como adecuaciones y mejoras del edificio AM-100 Unidad Navojoa, Campus Sur.

En la cuenta 0120165719 de BBVA Bancomer, S. A. se deposita el recurso del Convenio marco de cooperación académica del Programa para el Desarrollo Profesional Docente, de tipo Superior (PRODEP 2023) para el pago de gastos relacionados para el crecimiento del profesorado, de la cual se envía al fideicomiso constituido para tal fin.

En la cuenta 0119649050 de BBVA Bancomer, S. A. se deposita el recurso del Convenio marco de colaboración para el apoyo financiero de gastos relacionados a servicios personales del instituto.



CPCA-IV-05 Relación de esquemas bursátiles y de coberturas financieras

Nada que informar en este apartado.

ANEXO B Desglose de saldo en Bancos e Inversiones


El anexo presenta el desglose de Bancos e Inversiones detallado por Institución bancaria, número de cuenta, saldo y tipo de recurso Federal o Estatal, en este último se incluyen las cuentas correspondientes a Ingresos Propios. La información es la referente al apartado de Bancos/Tesorería que se encuentra en el Estado de Situación Financiera Detallado LDF. El importe de Bancos/Tesorería es por la cantidad de \$17'356,398 y el de Inversiones Temporales (hasta 3 meses) por \$255'064,652. El apartado de Inversiones Financieras a Largo Plazo es por la cantidad de \$733'143,413 donde se incluye la participación de subsidiarias, tales como Diagnósticos Integrales en Patología Animal, S.C., NOVUTEK. S.C., Método de Participación e inversión en el Parque Tecnológico SONORASOFT.

"Bajo protesta de decir verdad declaramos que los Estados Financieros y sus Notas, son razonablemente correctos y son responsabilidad del emisor."


Dr. Jesús Héctor Hernández López
Rector


Dr. Rodolfo Valenzuela Reynaga
Vice Rector Administrativo


Mtra. Gladys Guadalupe Peralta Rodríguez
Directora de Recursos Financieros


Mtra. Yulma Yadira Quijada Parra
Jefa del Departamento de Contabilidad


Dra. Nidia Josefina Ríos Vázquez
Directora de Planeación Institucional



14. Información Presupuestaria

Instituto Tecnológico de Sonora
Estado Analítico de Ingresos
Del 1° de enero al 31 de diciembre de 2023
(Cifras en Pesos)

CUENTA PUBLICA 2023

Rubros de los Ingresos	Ingresos					
	Estimado (1)	Ampliaciones y Reducciones (+ ó -) (2)	Modificado (3= 1 +2)	Devengado (4)	Recaudado (5)	Diferencia (6= 5 - 1)
Impuestos	-	-	-	-	-	-
Cuotas y Aportaciones de Seguridad Social	-	-	-	-	-	-
Contribuciones de Mejoras	-	-	-	-	-	-
Derechos	-	-	-	-	-	-
Productos	31,156,507	62,696,140	93,852,647	93,852,647	93,852,647	62,696,140
Aprovechamientos	-	-	-	-	-	-
Ingresos por Ventas de Bienes, Prestación de Servicios y Otros Ingresos	298,602,286	(65,202,719)	233,399,567	256,332,927	233,399,567	(65,202,719)
Participaciones, Aportaciones, Convenios, Incentivos Derivados de la Colaboración Fiscal y Fondos Distintos de Aportaciones	612,453,250	31,531,383	643,984,633	643,984,633	643,984,633	31,531,383
Transferencias, Asignaciones, Subsidios y Subvenciones, y Pensiones y Jubilaciones	477,904,583	-	477,904,583	477,904,583	477,904,583	-
Ingresos Derivados de Financiamientos	-	-	-	-	-	-
Total	1,420,116,626	29,024,804	1,449,141,430	1,472,074,790	1,449,141,430	29,024,804
					Ingresos Excedentes	29,024,804



Instituto Tecnológico de Sonora
Estado Analítico de Ingresos
 Del 1° de enero al 31 de diciembre de 2023
 (Cifras en Pesos)

CUENTA PUBLICA 2023

14. 2 de 2

Estado Analítico de Ingresos Por Fuente de Financiamiento	Ingreso					
	Estimado (1)	Ampliaciones y Reducciones (+ ó -) (2)	Modificado (3= 1 +2)	Devengado (4)	Recaudado (5)	Diferencia (6= 5 - 1)
Ingresos del Poder Ejecutivo Federal o Estatal y de los Municipios	612,453,250	31,531,383	643,984,633	643,984,633	643,984,633	31,531,383
Impuestos	-	-	-	-	-	-
Cuotas y Aportaciones de Seguridad Social	-	-	-	-	-	-
Contribuciones de Mejoras	-	-	-	-	-	-
Derechos	-	-	-	-	-	-
Productos ¹	-	-	-	-	-	-
Aprovechamientos ²	-	-	-	-	-	-
Participaciones, Aportaciones, Convenios, Incentivos Derivados de la Colaboración Fiscal y Fondos Distintos de Aportaciones	612,453,250	31,531,383	643,984,633	643,984,633	643,984,633	31,531,383
Transferencias, Asignaciones, Subsidios y Subvenciones, y Pensiones y Jubilaciones	-	-	-	-	-	-
Ingresos De los Entes Públicos de los Poderes Legislativo y Judicial, de los Organos Autonomos y del Sector Paraestatal o Paramunicipal, así como de las Empresas Productivas del Estado	807,663,376	(2,506,579)	805,156,797	828,090,157	805,156,797	(2,506,579)
Cuotas y aportaciones de Seguridad Social	-	-	-	-	-	-
Productos ¹	31,156,507	62,696,140	93,852,647	93,852,647	93,852,647	62,696,140
Ingresos por ventas de Bienes, Prestación de Servicios y Otros Ingresos ³	298,602,286	(65,202,719)	233,399,567	256,332,927	233,399,567	(65,202,719)
Transferencias, Asignaciones, Subsidios y Subvenciones, y Pensiones y Jubilaciones	477,904,583	-	477,904,583	477,904,583	477,904,583	-
Ingresos derivados de Financiamiento	-	-	-	-	-	-
Ingresos Derivados de Financiamientos	-	-	-	-	-	-
Total	1,420,116,626	29,024,804	1,449,141,430	1,472,074,790	1,449,141,430	29,024,804
					Ingresos Excedentes	29,024,804

¹ Incluye intereses que generan las creencias bancarias de los entes públicos en productos.

² Incluye ingresos generados por el Poder Ejecutivo ante otros aprovechamientos.

³ Se refiere a los ingresos que se obtienen por los Poderes Legislativo y Judicial, los Organos Autonomos y las entidades de la administración pública paraestatal para su funcionamiento, por las actividades a realizar en materia de explotación que genera rentas y que no sean ingresos por venta de bienes o prestación de servicios, tales como: rentas de alquiler, entre otros.

"Bajo protesta de decir verdad declaramos que los Estados Financieros y sus Notas, son razonablemente correctos y son responsabilidad del emisor"

Dr. Jesús Héctor Hernández López
Rector

Dr. Rodolfo Valenzuela Reynaga
Vicerrector Administrativo

Mtra. Gladys Guadalupe Peralta Rodríguez
Directora de Recursos Financieros

Mtra. Yulma Yadira Quijada Parra
Jefa del Depto. de Contabilidad

Dra. Nidia Josefina Ríos Vázquez
Directora de Planeación Institucional



Instituto Tecnológico de Sonora
Estado Analítico de Ingresos Detallado – LDF
 Del 1° de enero al 31 de diciembre de 2023
 (Cifras en Pesos)

CUENTA PÚBLICA 2023

Concepto (c)	Ingreso				Diferencia (e)
	Estimado (d)	Ampliaciones/ (Reducciones)	Modificado	Devergado	
Ingresos de Libre Disposición					
A. Impuestos	-	-	-	-	-
B. Cuotas y Aportaciones de Seguridad Social	-	-	-	-	-
C. Contribuciones de Mejoras	-	-	-	-	-
D. Derechos	-	-	-	-	-
E. Productos	31,156,507	61,965,791	93,122,298	93,122,298	61,965,791
F. Aprovechamientos	-	-	-	-	-
G. Ingresos por Ventas de Bienes y Prestación de Servicios	276,701,120	(50,171,115)	226,530,005	249,483,365	(50,171,115)
H. Participaciones	-	-	-	-	-
(H=h1+h2+h3+h4+h5+h6+h7+h8+h9+h10+h11)	-	-	-	-	-
h1) Fondo General de Participaciones	-	-	-	-	-
h2) Fondo de Fomento Municipal	-	-	-	-	-
h3) Fondo de Fiscalización y Recaudación	-	-	-	-	-
h4) Fondo de Compensación	-	-	-	-	-
h5) Fondo de Extracción de Hidrocarburos	-	-	-	-	-
h6) Impuesto Especial Sobre Producción y Servicios	-	-	-	-	-
h7) 0.136% de la Recaudación Federal Participable	-	-	-	-	-
h8) 3.17% Sobre Extracción de Petróleo	-	-	-	-	-
h9) Gasolinas y Diésel	-	-	-	-	-
h10) Fondo del Impuesto Sobre la Renta	-	-	-	-	-
h11) Fondo de Estabilización de los Ingresos de las Entidades Federativas	-	-	-	-	-
I. Incentivos Derivados de la Colaboración Fiscal (I=i1+i2+i3+i4+i5)	-	-	-	-	-
i1) Terencia o Uso de Vehículos	-	-	-	-	-
i2) Fondo de Compensación ISAN	-	-	-	-	-
i3) Impuesto Sobre Automóviles Nuevos	-	-	-	-	-



14) Fondo de Compensación de Repechos-Intermedios	-	-	-	-	-	-	-	-	-
15) Otros Incentivos Económicos	-	-	-	-	-	-	-	-	-
J. Transferencias y Asignaciones	-	-	-	-	-	-	-	-	-
K. Convenios	1,090,357,833	-	-	-	-	-	-	-	-
k1) Otros Convenios y Subsidios	1,090,357,833	-	-	-	-	-	-	-	-
L. Otros Ingresos de Libre Disposición (L=1+12)	-	-	-	-	-	-	-	-	-
1) Participaciones en Ingresos Locales	-	-	-	-	-	-	-	-	-
12) Otros Ingresos de Libre Disposición	-	-	-	-	-	-	-	-	-
I. Total de Ingresos de Libre Disposición (I=A+B+C+D+E+F+G+H+I+J+K+L)	1,398,215,460	13,845,719	1,412,061,179	1,092,408,876	1,092,408,876	1,092,408,876	1,092,408,876	1,092,408,876	13,845,719
Ingresos Excedentes de Ingresos de Libre Disposición									13,845,719
Transferencias Federales Etiquetadas									
A. Aportaciones (A=a1+a2+a3+a4+a5+a6+a7+a8)	-	29,416,613	29,416,613	-	-	-	-	-	29,416,613
a1) Fondo de Aportaciones para la Nómina Educativa y Gasto Operativo	-	-	-	-	-	-	-	-	-
a2) Fondo de Aportaciones para los Servicios de Salud	-	-	-	-	-	-	-	-	-
a3) Fondo de Aportaciones para la Infraestructura Social	-	-	-	-	-	-	-	-	-
a4) Fondo de Aportaciones para el Fortalecimiento de los Municipios y de las Demarcaciones Territoriales del Distrito Federal	-	-	-	-	-	-	-	-	-
a5) Fondo de Aportaciones Múltiples	-	29,416,613	29,416,613	-	-	-	-	-	29,416,613
a6) Fondo de Aportaciones para la Educación Tecnológica y de Adultos	-	-	-	-	-	-	-	-	-
a7) Fondo de Aportaciones para la Seguridad Pública de los Estados y del Distrito Federal	-	-	-	-	-	-	-	-	-
a8) Fondo de Aportaciones para el Fortalecimiento de las Entidades Federativas	-	-	-	-	-	-	-	-	-
B. Convenios (B=b1+b2+b3+b4)	-	63,727	63,727	-	-	-	-	-	63,727
b1) Convenios de Protección Social en Salud	-	-	-	-	-	-	-	-	-
b2) Convenios de Descentralización	-	-	-	-	-	-	-	-	-
b3) Convenios de Reasignación	-	-	-	-	-	-	-	-	-
b4) Otros Convenios y Subsidios	-	-	-	-	-	-	-	-	-
C. Fondos Distintos de Aportaciones (C=c1+c2)	-	63,727	63,727	-	-	-	-	-	63,727
c1) Fondo para Entidades Federativas y Municipios Productores de Hidrocarburos	-	-	-	-	-	-	-	-	-



c2) Fondo Minero	-	-	-	-	-	-
D. Transferencias, Asignaciones, Subsidios y Subvenciones, y Pensiones y Jubilaciones	-	-	-	-	-	-
E. Otras Transferencias Federales Etiquetadas	21,901,166	(14,301,255)	7,599,911	7,599,911	7,599,911	(14,301,255)
II. Total de Transferencias Federales Etiquetadas (II = A + B + C + D + E)	21,901,166	15,179,085	37,080,251	37,080,251	37,080,251	15,179,085
III. Ingresos Derivados de Financiamientos (III = A)	-	-	-	-	-	-
A. Ingresos Derivados de Financiamientos	-	-	-	-	-	-
IV. Total de Ingresos (IV = I + II + III)	1,420,116,626	29,024,804	1,449,141,430	1,472,074,790	1,449,141,430	29,024,804
Datos Informativos						
1. Ingresos Derivados de Financiamientos con Fuente de Pago de Ingresos de Libre Disposición	-	-	-	-	-	-
2. Ingresos Derivados de Financiamientos con Fuente de Pago de Transferencias Federales Etiquetadas	-	-	-	-	-	-
3. Ingresos Derivados de Financiamientos (3 = 1 + 2)	-	-	-	-	-	-

"Bajo protesta de decir verdad declaramos que los Estados Financieros y sus Notas, son razonablemente correctos y son responsabilidad del emisor"

Dr. Jesús Héctor Hernández López
Rector

Glady's Peralta Rodríguez
Mtra. Gladys Gradalupe Peralta Rodríguez
Directora de Recursos Financieros

Dr. Rodolfo Valenzuela Reynaga
Vicepresidente Administrativo

Yulma Yacira Quijada Parra
Mtra. Yulma Yacira Quijada Parra
Jefa del Depto. de Contabilidad

Dr. Nidia Josefina Ríos Vázquez
Dr. Nidia Josefina Ríos Vázquez
Directora de Planeación Institucional



Instituto Tecnológico de Sonora
Conciliación entre los Ingresos Presupuestarios y Contables
Al 31 de diciembre de 2023
 (Cifras en Pesos)

CUENTA PÚBLICA 2023

1. Total de Ingresos Presupuestarios	1,472,074,790
2. Más Ingresos Contables No Presupuestarios	4,729,728
2.1 Ingresos Financieros	
2.2 Incremento por variación de inventarios	
2.3 Disminución del exceso de estimaciones por pérdida o deterioro u obsolescencia	
2.4 Disminución del exceso de provisiones	
2.5 Otros Ingresos y beneficios varios	4,729,728
2.6 Otros Ingresos contables no presupuestarios	
3. Menos Ingresos Presupuestarios No Contables	-
3.1 Aprovechamientos Patrimoniales	
3.2 Ingresos derivados de financiamientos	
3.3 Otros Ingresos Presupuestarios No Contables	
4. Total de Ingresos Contables	1,476,804,518

"Bajo protesta de decir verdad declaramos que los Estados Financieros y sus Notas, son razonablemente correctos y son responsabilidad del emisor"

Dr. Jesús Néctor Hernández López
 Rector

Dr. Rodolfo Valenzuela Reynaga
 Vicerrector Administrativo

Gladys Peralta
 Mtra. Gladys Guadalupe Peralta Rodríguez
 Directora de Recursos Financieros

Yulma Y. Quijada P
 Mtra. Yulma Yádira Quijada Parra
 Jefa del Depto. de Contabilidad

Nidia Josefina Ríos Vázquez
 Dra. Nidia Josefina Ríos Vázquez
 Directora de Planeación Institucional



Instituto Tecnológico de Sonora
Estado Analítico del Ejercicio Presupuesto de Egresos
Clasificación por Objeto del Gasto (Capítulo y Concepto)
Del 1° de enero al 31 de diciembre de 2023
 (Cifras en Pesos)

CUENTA PÚBLICA 2023

Ejercicio del Presupuesto por Capítulo del Gasto	Egresos						
	Aprobado 1	Ampliaciones/ (Reducciones) 2	Modificado 3=(1+2)	Devengado 4	Pagado		Subejercicio 6=(3-4)
					5	6	
Servicios Personales	1,001,130,436	(30,501,088)	970,629,348	961,998,184	961,998,184	8,631,164	
Remuneraciones al Personal de Carácter Permanente	172,840,382	(5,892,441)	166,947,941	166,947,941	166,947,941		
Remuneraciones al Personal de Carácter Transitorio	266,547,555	(38,486,341)	228,061,214	227,891,373	227,891,373	169,840	
Remuneraciones Adicionales y Especiales	259,087,692	(614,699)	258,482,993	258,403,448	258,403,448	79,545	
Seguridad Social	189,309,903	6,798,486	176,108,389	175,854,308	175,854,308	254,080	
Otras Prestaciones Sociales y Económicas	97,154,132	(721,646)	96,432,486	94,452,010	94,452,010	1,980,475	
Previsiones	-	-	-	-	-	-	
Pago de Estímulos a Servidores Públicos	36,180,773	8,415,563	44,596,326	38,449,104	38,449,104	6,147,222	
Materiales y Suministros	75,147,837	19,999,814	95,147,652	79,528,126	79,290,018	15,619,526	
Materiales de Administración, Emisión de Documentos y Artículos Oficiales	6,963,960	8,037,650	15,001,611	12,042,205	12,024,191	2,959,405	
Alimentos y Utensilios	6,756,324	(5,165,619)	1,590,705	1,369,293	1,366,539	191,412	
Materias Primas y Materiales de Producción y Comercialización	34,664,757	(292,191)	34,372,566	34,112,890	33,942,420	259,675	
Materiales y Artículos de Construcción y de Reparación	1,661,664	8,743,810	10,405,474	5,330,195	5,321,358	5,075,280	
Productos Químicos, Farmacéuticos y de Laboratorio	7,860,295	4,021,889	11,882,184	9,733,299	9,727,833	2,148,885	
Combustibles, Lubrificantes y Aditivos	2,900,225	4,338,843	7,239,068	5,362,449	5,350,863	1,876,619	
Vestuario, Blancos, Prendas de Protección y Artículos Deportivos	6,348,143	(1,197,844)	5,150,298	4,645,262	4,644,272	505,036	
Materiales y Suministros Para Seguridad	3,750	(3,750)	-	-	-	-	
Herramientas, Relaciones y Accesorios Menores	7,988,720	1,577,027	9,565,746	6,902,533	6,892,541	2,603,214	
Servicios Generales	227,414,666	61,644,975	289,059,640	236,314,441	235,900,615	52,745,199	
Servicios Básicos	44,295,013	3,491,148	47,786,160	47,499,908	47,494,945	286,253	
Servicios de Arrendamiento	7,394,920	1,810,881	9,205,800	7,525,792	7,524,963	1,860,008	
Servicios Profesionales, Científicos, Técnicos y Otros Servicios	61,461,602	(6,087,899)	55,373,703	45,093,310	44,874,744	10,280,394	
Servicios Financieros, Bancarios y Comerciales	15,204,951	(5,021,281)	10,183,670	10,147,287	10,147,287	36,383	
Servicios de Instalación, Reparación, Mantenimiento y Conservación	52,001,547	68,951,381	120,952,928	84,058,306	84,022,642	36,894,622	
Servicios de Comunicación Social y Publicidad.	3,965,732	383,666	4,355,398	3,894,635	3,890,502	464,763	
Servicios de Traslado y Viáticos	9,600,768	1,044,481	10,645,249	8,598,266	8,544,063	2,046,983	
Servicios Oficiales	3,858,382	2,830,774	6,689,156	5,722,813	5,654,018	966,343	



Otros Servicios Generales	29,631,752	(5,768,177)	23,863,576	23,774,124	23,747,431	89,452
Transferencias, Asignaciones, Subsidios y Otras Ayudas	21,654,243	2,740,680	24,394,923	23,747,547	23,725,947	647,376
Transferencias Internas y Asignaciones al Sector Público	-	-	-	-	-	-
Transferencias al Resto del Sector Público	-	-	-	-	-	-
Subsidios y Subvenciones	-	-	-	-	-	-
Ayudas Sociales	21,654,243	2,740,680	24,394,923	23,747,547	23,725,947	647,376
Pensiones y Jubilaciones	-	-	-	-	-	-
Transferencias a Fideicomisos, Mandatos y Otros Análogos	-	-	-	-	-	-
Transferencias a la Seguridad Social	-	-	-	-	-	-
Donativos	-	-	-	-	-	-
Transferencias al Exterior	-	-	-	-	-	-
Bienes Muebles, Inmuebles e Intangibles	500,365	88,702,545	89,202,930	44,192,259	44,180,583	45,010,671
Mobiliario y Equipo de Administración	107,200	53,659,776	53,766,976	32,757,456	32,745,780	21,009,520
Mobiliario y Equipo Educativo y Recreativo	175,000	1,702,910	1,877,910	1,441,988	1,441,988	435,922
Equipo e Instrumental Médico y de Laboratorio	-	7,135,321	7,135,321	6,274,158	6,274,158	861,164
Vehículos y Equipo de Transporte	-	10,171,879	10,171,879	1,905,255	1,905,255	8,266,624
Equipo de Defensa y Seguridad	-	-	-	-	-	-
Maquinaría, Otros Equipos y Herramientas	218,165	16,032,658	16,250,843	1,813,403	1,813,403	14,437,441
Activos Biológicos	-	-	-	-	-	-
Bienes Inmuebles	-	-	-	-	-	-
Activos Intangibles	-	-	-	-	-	-
Inversión Pública	-	32,685,394	32,685,394	27,322,845	25,725,159	5,362,549
Obra Pública en Bienes de Dominio Público	-	-	-	-	-	-
Obra Pública en Bienes Propios	-	32,685,394	32,685,394	27,322,845	25,725,159	5,362,549
Proyectos Productivos y Acciones de Fomento	-	-	-	-	-	-
Inversiones Financieras y Otras Provisiones Productivas	94,269,060	(94,269,060)	-	-	-	-
Acciones y Participaciones de Capital	-	-	-	-	-	-



Compra de Títulos y Valores								
Concesión de Préstamos								
Inversiones en Fideicomisos, Mandatos y Otros Análogos								
Otras Inversiones Financieras								
Provisiones para Contingencias y Otras Erogaciones Especiales		94,269,060	(94,269,060)					
Participaciones y Aportaciones								
Participaciones								
Aportaciones								
Convenios								
Deuda Pública								
Amortización de la Deuda Pública								
Intereses de la Deuda Pública								
Comisiones de la Deuda Pública								
Gastos de la Deuda Pública								
Costo por Coberturas								
Apoyos Financieros								
Adeudos de Ejercicios Fiscales Anteriores (Adejas)								
Total del Gasto		1,420,116,626	81,003,280	1,501,119,887	1,373,103,401	1,370,820,505	128,016,485	

Bajo protesta de decir verdad declaramos que los Estados Financieros y sus Notas, son razonablemente correctos y son responsabilidad del emisor

Dr. Jesús Héctor Hernández López
Rector

Glady's Guadalupe Peralta Rodríguez
Mtra. Glady's Guadalupe Peralta Rodríguez
Directora de Recursos Financieros

Dr. Rodolfo Valenzuela Reynaga
Vicepresidente Administrativo

Yulma Yadira Quijada Parra
Mtra. Yulma Yadira Quijada Parra
Jefa del Depto. de Contabilidad

Nidia Josefina Ríos Vázquez
Dra. Nidia Josefina Ríos Vázquez
Directora de Planeación Institucional



Instituto Tecnológico de Sonora
Estado Analítico del Ejercicio del Presupuesto de Egresos Detallado - LDF
Clasificación por Objeto del Gasto (Capítulo y Concepto)
Del 1° de enero al 31 de diciembre de 2023
(Cifras en Pesos)

CUENTA PÚBLICA 2023

Concepto (c)	Egresos				Subejercicio (e)
	Aprobado (e)	Ampliaciones/ (Reducciones)	Modificado	Diversificado	
I. Gasto No Etiquetado (=A+B+C+D+E+F+G+H+I)	1,398,215,460	59,165,188	1,457,380,648	1,339,341,018	118,039,630
A. Servicios Personales (A=a1+a2+a3+a4+a5+a6+a7)	991,098,012	(20,628,152)	970,469,859	961,998,184	8,471,675
a1) Remuneraciones al Personal de Carácter Permanente	172,840,382	(5,892,441)	166,947,941	166,947,941	-
a2) Remuneraciones al Personal de Carácter Transitorio	258,515,130	(28,553,023)	227,962,107	227,891,373	70,734
a3) Remuneraciones Adicionales y Especiales	259,087,692	(617,784)	258,479,908	258,403,448	76,460
a4) Seguridad Social	163,309,903	6,744,349	176,054,252	175,854,308	199,944
a5) Otras Prestaciones Sociales y Económicas	97,154,132	(724,807)	96,429,325	94,452,010	1,977,315
a6) Previsiones	-	-	-	-	-
a7) Pago de Estímulos a Servidores Públicos	36,180,773	8,415,553	44,596,326	38,449,104	6,147,222
B. Materiales y Suministros (B=b1+b2+b3+b4+b5+b6+b7+b8+b9)	69,213,466	22,829,093	92,042,560	76,948,968	15,093,592
b1) Materiales de Administración, Emisión de Documentos y Artículos Oficiales	6,963,960	7,719,539	14,683,499	11,806,172	2,877,327
b2) Alimentos y Utensilios	6,756,324	(5,165,619)	1,590,705	1,399,293	191,412
b3) Materias Primas y Materiales de Producción y Comercialización	34,684,757	(292,191)	34,372,565	34,112,890	259,675
b4) Materiales y Artículos de Construcción y de Reparación	1,661,664	8,696,964	10,358,628	5,284,175	5,074,453
b5) Productos Químicos, Farmacéuticos y de Laboratorio	1,925,924	8,328,943	10,254,867	8,481,075	1,773,792
b6) Combustibles, Lubrificantes y Aditivos	2,900,225	4,040,414	6,940,639	5,123,404	1,817,235
b7) Vestuario, Blancos, Prendas de Protección y Artículos Deportivos	6,348,143	(1,213,823)	5,134,319	4,629,283	505,036
b8) Materiales y Suministros Para Seguridad	3,750	(3,750)	-	-	-
b9) Herramientas, Relaciones y Accesorios Menores	7,988,720	718,617	8,707,337	6,112,675	2,594,662
C. Servicios Generales (C=c1+c2+c3+c4+c5+c6+c7+c8+c9)	221,480,285	62,145,969	283,626,264	234,134,645	49,491,619
c1) Servicios Básicos	44,285,013	3,470,383	47,755,396	47,479,799	285,597
c2) Servicios de Arrendamiento	7,394,920	1,773,837	9,168,757	7,492,818	1,675,939
c3) Servicios Profesionales, Científicos, Técnicos y Otros Servicios	61,461,602	(9,714,356)	51,747,245	44,013,299	7,733,947
c4) Servicios Financieros, Bancarios y Comerciales	15,204,951	(5,021,281)	10,183,670	10,147,287	36,383
c5) Servicios de Instalación, Reparación, Mantenimiento y Conservación	52,001,547	88,876,739	120,878,286	83,990,289	36,887,997
c6) Servicios de Comunicación Social y Publicidad	3,965,732	393,666	4,359,398	3,894,635	464,763
c7) Servicios de Traslado y Viáticos	3,666,397	5,567,451	9,233,848	7,719,121	1,514,727
c8) Servicios Oficiales	3,858,392	2,567,705	6,426,087	5,623,273	802,814
c9) Otros Servicios Generales	29,631,752	(5,768,177)	23,863,576	23,774,124	89,452



D. Transferencias, Asignaciones, Subsidios y Otras Ayudas (D=d1+d2+e3+d4+d5+e6+d7+d8+e9)	21,654,243	1,343,590	22,997,833	22,877,293	22,855,693	120,540
d1) Transferencias Internas y Asignaciones al Sector Público						
d2) Transferencias al Resto del Sector Público						
d3) Subsidios y Subvenciones						
d4) Ayudas Sociales	21,654,243	1,343,590	22,997,833	22,877,293	22,855,693	120,540
d5) Pensiones y Jubilaciones						
d6) Transferencias a Fideicomisos, Mandatos y Otros Análogos						
d7) Transferencias a la Seguridad Social						
d8) Donativos						
d9) Transferencias al Exterior						
E. Bienes Muebles, Inmuebles e Intangibles (E=e1+e2+e3+e4+e5+e6+e7+e8+e9)	500,385	87,178,601	87,678,986	42,837,729	42,826,053	44,841,257
e1) Mobiliario y Equipo de Administración	107,200	53,150,491	53,257,691	32,353,169	32,341,493	20,904,522
e2) Mobiliario y Equipo Educativo y Recreativo	175,000	1,153,972	1,328,972	901,180	901,180	427,792
e3) Equipo e Instrumental Médico y de Laboratorio		6,669,601	6,669,601	5,864,723	5,864,723	804,878
e4) Vehículos y Equipo de Transporte		10,171,879	10,171,879	1,905,255	1,905,255	8,266,624
e5) Equipo de Defensa y Seguridad						
e6) Maquinaria, Otros Equipos y Herramientas	218,185	16,032,658	16,250,843	1,813,403	1,813,403	14,437,441
e7) Activos Biológicos						
e8) Bienes Inmuebles						
e9) Activos Intangibles		0	0			0
F. Inversión Pública (F=f1+f2+H3)		565,148	565,148	544,199	544,199	20,948
f1) Obra Pública en Bienes de Dominio Público						
f2) Obra Pública en Bienes Propios		565,148	565,148	544,199	544,199	20,948
f3) Proyectos Productivos y Acciones de Fomento						
G. Inversiones Financieras y Otras Provisiones (G=g1+g2+g3+g4+g5+g6+g7)	94,269,060	(94,269,060)				
g1) Inversiones Para el Fomento de Actividades Productivas						
g2) Acciones y Participaciones de Capital						
g3) Compra de Títulos y Valores						
g4) Concesión de Préstamos						
g5) Inversiones en Fideicomisos, Mandatos y Otros Análogos						
Fideicomiso de Desastres Naturales (Informativo)						
g6) Otras Inversiones Financieras						
g7) Provisiones para Contingencias y Otras Erogaciones Especiales						
H. Participaciones y Aportaciones (H=h1+h2+h3)	94,269,060	(94,269,060)				
h1) Participaciones						



h2) Aportaciones									
h3) Convenios									
II. Deuda Pública (I=I1+I2+I3+I4+I5+I6+I7)									
1) Amortización de la Deuda Pública									
2) Intereses de la Deuda Pública									
3) Comisiones de la Deuda Pública									
4) Gastos de la Deuda Pública									
5) Costo por Coberturas									
6) Apoyos Financieros									
7) Adeudos de Ejercicios Fiscales Anteriores (ADEFAS)									
III. Gasto Etiquetado (II=A+B+C+D+E+F+G+H+I)	21,838,072	21,838,072	21,838,072	21,838,072	21,838,072	21,838,072	21,838,072	21,838,072	21,838,072
A. Servicios Personales (A=a1+a2+a3+a4+a5+a6+a7)	(9,872,936)	(9,872,936)	(9,872,936)	(9,872,936)	(9,872,936)	(9,872,936)	(9,872,936)	(9,872,936)	(9,872,936)
a1) Remuneraciones al Personal de Carácter Permanente									
a2) Remuneraciones al Personal de Carácter Transitorio	(9,933,318)	(9,933,318)	(9,933,318)	(9,933,318)	(9,933,318)	(9,933,318)	(9,933,318)	(9,933,318)	(9,933,318)
a3) Remuneraciones Adicionales y Especiales	3,085	3,085	3,085	3,085	3,085	3,085	3,085	3,085	3,085
a4) Seguridad Social	54,137	54,137	54,137	54,137	54,137	54,137	54,137	54,137	54,137
a5) Otras Prestaciones Sociales y Económicas	3,160	3,160	3,160	3,160	3,160	3,160	3,160	3,160	3,160
a6) Previsiones									
a7) Pago de Estímulos a Servidores Públicos									
B. Materiales y Suministros (B=b1+b2+b3+b4+b5+b6+b7+b8+b9)	(2,829,279)	(2,829,279)	(2,829,279)	(2,829,279)	(2,829,279)	(2,829,279)	(2,829,279)	(2,829,279)	(2,829,279)
b1) Materiales de Administración, Emisión de Documentos y Artículos Oficiales									
b2) Alimentos y Utensilios	318,111	318,111	318,111	318,111	318,111	318,111	318,111	318,111	318,111
b3) Materias Primas y Materiales de Producción y Comercialización									
b4) Materiales y Artículos de Construcción y de Reparación	46,846	46,846	46,846	46,846	46,846	46,846	46,846	46,846	46,846
b5) Productos Químicos, Farmacéuticos y de Laboratorio	(4,307,054)	(4,307,054)	(4,307,054)	(4,307,054)	(4,307,054)	(4,307,054)	(4,307,054)	(4,307,054)	(4,307,054)
b6) Combustibles, Lubricantes y Aditivos	298,429	298,429	298,429	298,429	298,429	298,429	298,429	298,429	298,429
b7) Vestuario, Blancos, Prendas de Protección y Artículos Deportivos	15,979	15,979	15,979	15,979	15,979	15,979	15,979	15,979	15,979
b8) Materiales y Suministros Para Seguridad									
b9) Herramientas, Refacciones y Accesorios Menores	798,409	798,409	798,409	798,409	798,409	798,409	798,409	798,409	798,409
C. Servicios Generales (C=c1+c2+c3+c4+c5+c6+c7+c8+c9)	(500,994)	(500,994)	(500,994)	(500,994)	(500,994)	(500,994)	(500,994)	(500,994)	(500,994)
c1) Servicios Básicos									
c2) Servicios de Arrendamiento	20,764	20,764	20,764	20,764	20,764	20,764	20,764	20,764	20,764
c3) Servicios Profesionales, Científicos, Técnicos y Otros Servicios	37,043	37,043	37,043	37,043	37,043	37,043	37,043	37,043	37,043
c4) Servicios Financieros, Bancarios y Comerciales	3,626,458	3,626,458	3,626,458	3,626,458	3,626,458	3,626,458	3,626,458	3,626,458	3,626,458
c5) Servicios de Instalación, Reparación, Mantenimiento y Conservación	74,642	74,642	74,642	74,642	74,642	74,642	74,642	74,642	74,642
TOTAL	21,901,166	21,901,166	21,901,166	21,901,166	21,901,166	21,901,166	21,901,166	21,901,166	21,901,166
	10,032,425	10,032,425	10,032,425	10,032,425	10,032,425	10,032,425	10,032,425	10,032,425	10,032,425
	10,032,425	10,032,425	10,032,425	10,032,425	10,032,425	10,032,425	10,032,425	10,032,425	10,032,425
	32,164,697	32,164,697	32,164,697	32,164,697	32,164,697	32,164,697	32,164,697	32,164,697	32,164,697
	9,976,855	9,976,855	9,976,855	9,976,855	9,976,855	9,976,855	9,976,855	9,976,855	9,976,855
	159,489	159,489	159,489	159,489	159,489	159,489	159,489	159,489	159,489
	99,107	99,107	99,107	99,107	99,107	99,107	99,107	99,107	99,107
	3,085	3,085	3,085	3,085	3,085	3,085	3,085	3,085	3,085
	54,137	54,137	54,137	54,137	54,137	54,137	54,137	54,137	54,137
	3,160	3,160	3,160	3,160	3,160	3,160	3,160	3,160	3,160
	525,935	525,935	525,935	525,935	525,935	525,935	525,935	525,935	525,935
	82,078	82,078	82,078	82,078	82,078	82,078	82,078	82,078	82,078
	827	827	827	827	827	827	827	827	827
	375,093	375,093	375,093	375,093	375,093	375,093	375,093	375,093	375,093
	59,384	59,384	59,384	59,384	59,384	59,384	59,384	59,384	59,384
	8,552	8,552	8,552	8,552	8,552	8,552	8,552	8,552	8,552
	3,253,680	3,253,680	3,253,680	3,253,680	3,253,680	3,253,680	3,253,680	3,253,680	3,253,680
	656	656	656	656	656	656	656	656	656
	4,068	4,068	4,068	4,068	4,068	4,068	4,068	4,068	4,068
	2,546,447	2,546,447	2,546,447	2,546,447	2,546,447	2,546,447	2,546,447	2,546,447	2,546,447
	68,018	68,018	68,018	68,018	68,018	68,018	68,018	68,018	68,018
	6,624	6,624	6,624	6,624	6,624	6,624	6,624	6,624	6,624



c6) Servicios de Comunicación Social y Publicidad												
c7) Servicios de Traslado y Viáticos												
c8) Servicios Oficiales				1,411,401	879,145	879,145	879,145	879,145	879,145	879,145	879,145	532,256
c9) Otros Servicios Generales				263,069	99,540	99,540	99,540	99,540	99,540	99,540	99,540	163,529
D. Transferencias, Asignaciones, Subsidios y Otras Ayudas (D=d1+d2+d3+d4+d5+d6+d7+d8+d9)												
d1) Transferencias Internas y Asignaciones al Sector Público				1,397,090	870,254	870,254	870,254	870,254	870,254	870,254	870,254	526,836
d2) Transferencias al Resto del Sector Público				-	-	-	-	-	-	-	-	-
d3) Subsidios y Subvenciones				-	-	-	-	-	-	-	-	-
d4) Ayudas Sociales				1,397,090	870,254	870,254	870,254	870,254	870,254	870,254	870,254	526,836
d5) Pensiones y Jubilaciones				-	-	-	-	-	-	-	-	-
d6) Transferencias a Fideicomisos, Mandatos y Otros Análogos				-	-	-	-	-	-	-	-	-
d7) Transferencias a la Seguridad Social				-	-	-	-	-	-	-	-	-
d8) Donativos				-	-	-	-	-	-	-	-	-
d9) Transferencias al Exterior				-	-	-	-	-	-	-	-	-
E. Bienes Muebles, Inmuebles e Intangibles (E=e1+e2+e3+e4+e5+e6+e7+e8+e9)												
e1) Mobiliario y Equipo de Administración				1,523,944	1,354,530	1,354,530	1,354,530	1,354,530	1,354,530	1,354,530	1,354,530	169,415
e2) Mobiliario y Equipo Educativo y Recreativo				509,285	404,287	404,287	404,287	404,287	404,287	404,287	404,287	104,988
e3) Equipo e Instrumental Médico y de Laboratorio				548,938	540,808	540,808	540,808	540,808	540,808	540,808	540,808	8,131
e4) Vehículos y Equipo de Transporte				465,720	409,435	409,435	409,435	409,435	409,435	409,435	409,435	56,286
e5) Equipo de Defensa y Seguridad				-	-	-	-	-	-	-	-	-
e6) Maquinaria, Otros Equipos y Herramientas				-	-	-	-	-	-	-	-	-
e7) Activos Biológicos				-	-	-	-	-	-	-	-	-
e8) Bienes Inmuebles				-	-	-	-	-	-	-	-	-
e9) Activos Intangibles				-	-	-	-	-	-	-	-	-
F. Inversión Pública (F=f1+f2+f3)												
f1) Obra Pública en Bienes de Dominio Público				32,120,246	26,778,646	26,778,646	26,778,646	26,778,646	26,778,646	26,778,646	26,778,646	5,341,601
f2) Obra Pública en Bienes Propios				32,120,246	32,120,246	32,120,246	32,120,246	32,120,246	32,120,246	32,120,246	32,120,246	5,341,601
f3) Proyectos Productivos y Acciones de Fomento				-	-	-	-	-	-	-	-	-
G. Inversiones Financieras y Otras Provisiones (G=g1+g2+g3+g4+g5+g6+g7)												
g1) Inversiones Para el Fomento de Actividades Productivas				-	-	-	-	-	-	-	-	-
g2) Acciones y Participaciones de Capital				-	-	-	-	-	-	-	-	-
g3) Compra de Títulos y Valores				-	-	-	-	-	-	-	-	-
g4) Concesión de Préstamos				-	-	-	-	-	-	-	-	-
g5) Inversiones en Fideicomisos, Mandatos y Otros Análogos				-	-	-	-	-	-	-	-	-
Fideicomiso de Desastres Naturales (Informativo)				-	-	-	-	-	-	-	-	-



g6) Otras Inversiones Financieras						
g7) Provisiones para Contingencias y Otras Erogaciones Especiales						
H. Participaciones y Aportaciones (H=h1+h2+h3)						
h1) Participaciones						
h2) Aportaciones						
h3) Convenios						
I. Deuda Pública (I=i1+i2+i3+i4+i5+i6+i7)						
i1) Amortización de la Deuda Pública						
i2) Intereses de la Deuda Pública						
i3) Comisiones de la Deuda Pública						
i4) Gastos de la Deuda Pública						
i5) Costo por Coberturas						
i6) Apoyos Financieros						
i7) Adeudos de Ejercicios Fiscales Anteriores (ADEFAS)						
III. Total de Egresos (III = I + II)	1,420,116,626	81,003,260	1,501,119,887	1,373,103,401	1,370,820,505	128,016,485

"Bajo protesta de decir verdad declaramos que los Estados Financieros y sus Notas, son razonablemente correctos y son responsabilidad del emisor"

Dr. Jesús Héctor Hernández López
Rector

Bladys Peralta
Mtra. Gladys Guadalupe Peralta Rodríguez
Directora de Recursos Financieros

Dr. Rodolfo Valenzuela Reynaga
Vice Rector Administrativo

Yulma y. Quijada P
Mtra. Yulma Yaira Quijada Parra
Jefa del Depto. de Contabilidad

Nidia Josefina Ríos Vázquez
Dra. Nidia Josefina Ríos Vázquez
Directora de Planeación Institucional



Instituto Tecnológico de Sonora
Estado Analítico del Ejercicio Presupuesto de Egresos
Clasificación Económica (por Tipo de Gasto)
Del 1° de enero al 31 de diciembre de 2023
 (Cifras en Pesos)

CUENTA PÚBLICA 2023


Concepto	Egresos					Subejercicio 6=(3-4)
	Aprobado 1	Ampliaciones/ (Reducciones) 2	Modificado 3=(1+2)	Devengado 4	Pagado 5	
Gasto Corriente	1,325,347,182	53,884,381	1,379,231,563	1,301,588,298	1,300,914,764	77,643,265
Gasto de Capital	94,769,445	27,118,879	121,888,324	71,515,104	69,905,741	50,373,220
Amortización del la Deuda y Disminución de Pasivos						
Pensiones y Jubilaciones						
Participaciones						
Total del Gasto	1,420,116,626	81,003,260	1,501,119,886	1,373,103,401	1,370,820,506	128,016,484

"Bajo protesta de decir verdad declaramos que los Estados Financieros y sus Notas, son razonablemente correctos y son responsabilidad del emisor"


Dr. Jesús Héctor Hernández López
 Rector


Dr. Rofolfo Valenzuela Reynaga
 Vicerrector Administrativo


Mtra. Gladys Guadalupe Peralta Rodríguez
 Directora de Recursos Financieros


Mtra. Yulma Yadira Quijada Parra
 Jefa del Depto. de Contabilidad


Dra. Nidia Josefina Rios Vázquez
 Directora de Planeación Institucional



Instituto Tecnológico de Sonora
Estado Analítico del Ejercicio Presupuesto de Egresos
Clasificación Administrativa (Por Unidad Administrativa)
Del 1° de enero al 31 de diciembre de 2023
(Cifras en Pesos)

CUENTA PÚBLICA 2023


Concepto	Egresos					Subejercicio 6=(3-4)
	Aprobado 1	Ampliaciones/ (Reducciones) 2	Modificado 3=(1+2)	Devengado 4	Pagado 5	
1000 CONSEJO DIRECTIVO	1,728,850	9,131	1,737,981	1,731,379	1,731,379	6,603
2000 RECTORIA	3,124,777	141,531	3,266,308	3,247,826	3,247,532	18,482
2100 SECRETARIA DE LA RECTORIA	24,408,806	4,024,829	28,431,635	25,932,649	25,922,811	2,498,986
2200 DIRECCION DE PLANEACION INSTITUCIONAL	110,124,441	(91,440,939)	18,683,502	18,632,033	18,628,503	51,469
2300 DIRECCION DE SERVICIOS		124,120	124,120			124,120
2400 DIRECCION DE EXTENSION UNIVERSITARIA	91,746,684	1,861,344	93,608,028	90,046,691	90,029,813	3,561,336
3000 VICERRECTORIA ACADEMICA	103,067,913	(31,131,291)	71,936,623	63,041,241	63,024,818	8,895,362
3100 DIRECCION DE CIENCIAS ECONOMICO- ADMINISTRATIVA	64,321,754	1,316,127	65,637,881	64,219,191	64,218,147	1,418,690
3200 DIRECCION DE INGENIERIA Y TECNOLOGIA	147,710,528	(3,526,770)	144,183,757	141,687,071	141,675,381	2,496,686
3300 DIRECCION DE RECURSOS NATURALES	122,447,083	19,573,407	142,020,490	134,852,882	134,758,629	7,167,608
3400 DIRECCION DE CS. SOCIALES Y HUMANIDADES	91,868,624	4,862,868	96,731,492	93,515,322	93,416,193	3,216,170
3600 DIRECCION UNIDAD NAVOJOA	81,733,342	7,407,301	89,140,643	86,200,787	86,127,655	2,939,856
3700 DIRECCION UNIDAD GUAYMAS	91,412,788	8,552,481	99,965,269	94,992,155	94,975,834	4,973,115
4000 VICERRECTORIA ADMINISTRATIVA	182,225,927	(17,594,170)	164,631,758	159,551,395	159,296,832	5,080,363
4200 DIRECCION DE RECURSOS FINANCIEROS	32,179,190	1,431,879	33,611,069	33,099,877	33,099,877	511,192
4600 DIRECCION DE RECURSOS MATERIALES Y SERVICIOS GENERALES	177,576,037	140,723,890	318,299,927	246,768,610	245,090,290	71,531,317
4700 DIRECCION DE SERVICIOS DE INFORMACION	94,441,882	34,667,522	129,109,404	115,584,293	115,576,810	13,525,111
Total del Gasto	1,420,116,626	81,003,260	1,501,119,887	1,373,103,401	1,370,820,505	128,016,485


"Bajo protesta de decir verdad declaramos que los Estados Financieros y sus Notas, son razonablemente correctos y son responsabilidad del emisor"


Dr. Jesús Héctor Hernández López
Rector


Dr. Rodolfo Valenzuela Reynaga
Vicerrector Administrativo


Mtra. Gladys Guadalupe Peralta Rodríguez
Directora de Recursos Financieros


Mtra. Yulma Yadira Quijada Parra
Jefa del Depto. de Contabilidad


Dra. Nidia Josefina Ríos Vázquez
Directora de Planeación Institucional



Instituto Tecnológico de Sonora
Estado Analítico del Ejercicio del Presupuesto de Egresos Detallado - LDF
Clasificación Administrativa
Del 1° de enero al 31 de diciembre de 2023
(Cifras en Pesos)

CUENTA PÚBLICA 2023

Concepto (c)	Egresos					Subejercicio (e)
	Aprobado (d)	Ampliaciones/ (Reducciones)	Modificado	Devengado	Pagado	
L. Gasto No Etiquetado						
(I+A+B+C+D+E+F+G+H)	1,398,215,460	59,165,188	1,457,380,648	1,339,341,018	1,338,655,809	118,039,630
1000 CONSEJO DIRECTIVO	1,728,850	9,131	1,737,981	1,731,379	1,731,379	6,603
2000 RECTORIA	3,124,777	141,531	3,266,308	3,247,826	3,247,552	18,482
2100 SECRETARIA DE LA RECTORIA	24,406,806	4,024,829	28,431,635	25,932,811	25,922,811	2,498,986
2200 DIRECCION DE PLANEACION INSTITUCIONAL	110,124,441	(91,440,939)	18,683,502	18,632,033	18,628,503	51,469
2300 DIRECCION DE SERVICIOS		124,120	124,120			124,120
2400 DIRECCION DE EXTENSION UNIVERSITARIA	91,746,684	1,861,344	93,608,028	90,046,691	90,029,813	3,561,336
3000 VICERRECTORIA ACADEMICA	81,166,747	(9,230,124)	71,936,623	63,041,241	63,024,818	8,895,382
3100 DIRECCION DE CIENCIAS ECONOMICO-ADMINISTRATIVA	64,321,754	1,301,530	65,623,284	64,219,191	64,218,147	1,404,092
3200 DIRECCION DE INGENIERIA Y TECNOLOGIA	147,710,528	(3,808,128)	143,902,400	141,687,071	141,675,381	2,215,328
3300 DIRECCION DE RECURSOS NATURALES	122,447,083	10,286,793	132,733,876	128,740,632	128,646,378	3,983,244
3400 DIRECCION DE CS. SOCIALES Y HUMANIDADES	91,868,624	3,453,683	95,322,307	93,202,099	93,102,970	2,120,208
3600 DIRECCION UNIDAD NAVOJOA	81,733,342	7,035,361	88,768,703	85,860,947	85,787,816	2,907,756
3700 DIRECCION UNIDAD GUAYMAS	91,412,788	8,297,184	99,709,972	94,773,731	94,757,410	4,936,241
4000 VICERRECTORIA ADMINISTRATIVA	182,225,927	(17,594,170)	164,631,756	159,551,395	159,296,832	5,080,363
4200 DIRECCION DE RECURSOS FINANCIEROS	32,179,190	1,431,879	33,611,069	33,099,877	33,099,877	511,192
4600 DIRECCION DE RECURSOS MATERIALES Y SERVICIOS GENERALES	177,576,037	108,603,643	286,179,681	219,985,964	219,909,331	66,189,717
4700 DIRECCION DE SERVICIOS DE INFORMACION	94,441,882	34,667,522	129,109,404	115,584,283	115,576,810	13,525,111



II. Gasto Etiquetado (II=A+B+C+D+E+F+G+H)	21,901,166	21,901,166	43,739,238	33,762,383	32,164,897	9,976,855
1000 CONSEJO DIRECTIVO						
2000 RECTORIA						
2100 SECRETARIA DE LA RECTORIA			14,597			14,597
2200 DIRECCION DE PLANEACION INSTITUCIONAL			281,358			281,358
2300 DIRECCION DE SERVICIOS			9,286,614	6,112,251		3,174,364
2400 DIRECCION DE EXTENSION UNIVERSITARIA						
3000 VICERRECTORIA ACADEMICA		(21,901,166)				
3100 DIRECCION DE CIENCIAS ECONOMICO-ADMINISTRATIVA		14,597				
3200 DIRECCION DE INGENIERIA Y TECNOLOGIA		281,358				
3300 DIRECCION DE RECURSOS NATURALES		9,286,614		6,112,251		
3400 DIRECCION DE CS. SOCIALES Y HUMANIDADES		1,409,185	1,409,185	313,223		1,095,962
3600 DIRECCION UNIDAD NAVJOJA		371,940		339,840		32,100
3700 DIRECCION UNIDAD GUAYMAS		255,298	255,298	218,424		36,874
4000 VICERRECTORIA ADMINISTRATIVA						
4200 DIRECCION DE RECURSOS FINANCIEROS						
4600 DIRECCION DE RECURSOS MATERIALES Y SERVICIOS GENERALES						
4700 DIRECCION DE SERVICIOS DE INFORMACION						
III. Total de Egresos (III = I + II)	1,420,116,626	81,003,260	32,120,246	26,778,646	25,180,959	5,341,601

Bajo protesta de decir verdad declaramos que los Estados Financieros y sus Notas, son razonablemente correctos y son responsabilidad del emisor.

Dr. Jesús Héctor Hernández López

Revisor

Mtra. Gladys Guadalupe Peralta Rodríguez

Directora de Recursos Financieros

Dr. Rodolfo Valenzuela Reynaga

Vicerrector Administrativo

Mtra. Yulma Yadira Quijada Parra

Jefa del Depto. de Contabilidad

Dra. Nidia Josefina Ríos Vázquez

Directora de Planeación Institucional



Instituto Tecnológico de Sonora
Estado Analítico del Ejercicio Presupuesto de Egresos
Clasificación Administrativa
Del 1° de enero al 31 de diciembre de 2023
 (Cifras en Pesos)

CUENTA PÚBLICA 2023

Concepto	Egresos					Subejercicio 6=(3-4)
	Aprobado 1	Ampliaciones/ (Reducciones) 2	Modificado 3=(1+2)	Devengado 4	Pagado 5	
Poder Ejecutivo						
Poder Legislativo						
Poder Judicial						
Órganos Autónomos	1,420,116,626	81,003,260	1,501,119,887	1,373,103,401	1,370,820,505	128,016,485
Total del Gasto	1,420,116,626	81,003,260	1,501,119,887	1,373,103,401	1,370,820,505	128,016,485

"Bajo protesta de decir verdad declaramos que los Estados Financieros y sus Notas, son razonablemente correctos y son responsabilidad del emisor"


Dr. Jesús Héctor Hernández López
 Rector


Dr. Rodolfo Valenzuela Reynaga
 Vicerrector Administrativo


Mtra. Gladys Guadalupe Peralta Rodríguez
 Directora de Recursos Financieros


Mtra. Yulma Yadira Quijada Parra
 Jefa del Depto. de Contabilidad


Dra. Nidia Josefina Ríos Vázquez
 Directora de Planeación Institucional



Instituto Tecnológico de Sonora
Estado Analítico del Ejercicio Presupuesto de Egresos
Clasificación Administrativa
Del 1° de enero al 31 de diciembre de 2023
 (Cifras en Pesos)

CUENTA PÚBLICA 2023

Concepto	Egresos					Subejercicio 6=(3-4)
	Aprobado 1	Ampliaciones/ (Reducciones) 2	Modificado 3=(1+2)	Devengado 4	Pagado 5	
Entidades Paraestatales y Fideicomisos No Empresariales y No Financieros	1,420,116,626	81,003,260	1,501,119,887	1,373,103,401	1,370,820,505	128,016,485
Instituciones Públicas de la Seguridad Social						
Entidades Paraestatales Empresariales No Financieras con Participación Estatal Mayoritaria						
Fideicomisos Empresariales No Financieros con Participación Estatal Mayoritaria						
Entidades Paraestatales Empresariales Financieras Monetarias con Participación Estatal Mayoritaria						
Entidades Paraestatales Empresariales Financieras No Monetarias con Participación Estatal Mayoritaria						
Fideicomisos Financieros Públicos con Participación Estatal Mayoritaria						
Total del Gasto	1,420,116,626	81,003,260	1,501,119,887	1,373,103,401	1,370,820,505	128,016,485

"Bajo protesta de decir verdad declaramos que los Estados Financieros y sus Notas, son razonablemente correctos y son responsabilidad del emisor"

Dr. Jesús Héctor Hernández López
Rector

Dr. Rodolfo Valenzuela Reynaga
Vicerrector Administrativo

Mtra. Gladys Guadalupe Peralta Rodríguez
Directora de Recursos Financieros

Mtra. Yulma Yedira Quijada Parra
Jefa del Depto. de Contabilidad

Dra. Nidia Josefina Ríos Vázquez
Directora de Planeación Institucional



Instituto Tecnológico de Sonora
Estado Analítico del Ejercicio Presupuesto de Egresos
Clasificación Funcional (Finalidad y Función)
Del 1° de enero al 31 de diciembre de 2023
 (Cifras en Pesos)

CUENTA PÚBLICA 2023

Concepto	Egresos					Subejercicio 6=(3-4)
	Aprobado 1	Ampliaciones/ (Reducciones) 2	Modificado 3=(1+2)	Devengado 4	Pagado 5	
Gobierno						
Legislación						
Justicia						
Coordinación de la Política de Gobierno						
Relaciones Exteriores						
Asuntos Financieros y Hacendarios						
Seguridad Nacional						
Asuntos de Orden Público y Seguridad Interior						
Otros Servicios Generales						
Desarrollo Social	1,420,116,626	81,003,260	1,501,119,887	1,373,103,401	1,370,820,505	128,016,485
Protección Ambiental						
Viviendas y Servicios a la Comunidad						
Salud						
Recreación, Cultura y Otras Manifestaciones Sociales						
Educación	1,420,116,626	81,003,260	1,501,119,887	1,373,103,401	1,370,820,505	128,016,485
Protección Social						
Otros Asuntos Sociales						
Desarrollo Económico						
Asuntos Económicos, Comerciales y Laborales en General						
Agropecuaria, Silvicultura, Pesca y Caza						
Combustibles y Energía						
Minería, Manufacturas y Construcción						
Transporte						
Comunicaciones						
Turismo						
Ciencia, Tecnología e Innovación						
Otras Industrias y Otros Asuntos Económicos						
Otras No Clasificadas en funciones anteriores						
Transacciones de la Deuda Pública / Costo financiero de la Deuda						
Transferencias, Participaciones y Aportaciones entre Diferentes Niveles y Órdenes de gobierno						
Saneamiento del Sistema Financiero						
Adeudos de ejercicios Fiscales Anteriores						
Total del Gasto	1,420,116,626	81,003,260	1,501,119,887	1,373,103,401	1,370,820,505	128,016,485

"Bajo protesta de decir verdad declaramos que los Estados Financieros y sus Notas, son razonablemente correctos y son responsabilidad del emisor"

Dr. Jesús Héctor Hernández López
Rector

Dr. Rodolfo Valenzuela Reynaga
Vicerrector Administrativo

Mtra. Gladys Guadalupe Peralta Rodríguez
Directora de Recursos Financieros

Mtra. Yulma Yadira Quijada Parra
Jefa del Depto. de Contabilidad

Dra. Nidia Josefina Ríos Vázquez
Directora de Planeación Institucional



Instituto Tecnológico de Sonora
Estado Analítico del Ejercicio del Presupuesto de Egresos Detallado - LDF
Clasificación Funcional (Finalidad y Función)
Del 1° de enero al 31 de diciembre de 2023
(Cifras en Pesos)

CUENTA PÚBLICA 2023

Concepto (c)	Egresos					Subejercicio (e)
	Aprobado (d)	Ampliaciones/ (Reducciones)	Modificado	Devengado	Pagado	
I. Gasto No Etiquetado (I=A+B+C+D)						
A. Gobierno (A=a1+a2+a3+a4+a5+a6+a7+a8)	1,398,215,460	59,165,188	1,457,380,648	1,339,341,018	1,338,655,809	118,039,630
a1) Legislación						
a2) Justicia						
a3) Coordinación de la Política de Gobierno						
a4) Relaciones Exteriores						
a5) Asuntos Financieros y Hacendarios						
a6) Seguridad Nacional						
a7) Asuntos de Orden Público y de Seguridad Interior						
a8) Otros Servicios Generales						
B. Desarrollo Social (B=b1+b2+b3+b4+b5+b6+b7)	1,398,215,460	59,165,188	1,457,380,648	1,339,341,018	1,338,655,809	118,039,630
b1) Protección Ambiental						
b2) Vivienda y Servicios a la Comunidad						
b3) Salud						
b4) Recreación, Cultura y Otras Manifestaciones Sociales						
b5) Educación						
b6) Protección Social						
b7) Otros Asuntos Sociales						
C. Desarrollo Económico (C=c1+c2+c3+c4+c5+c6+c7+c8+c9)	1,398,215,460	59,165,188	1,457,380,648	1,339,341,018	1,338,655,809	118,039,630
c1) Asuntos Económicos, Comerciales y Laborales en General						
c2) Agropecuaria, Silvicultura, Pesca y Caza						
c3) Combustibles y Energía						
c4) Minería, Manufacturas y Construcción						



c5) Transporte c6) Comunicaciones c7) Turismo c8) Ciencia, Tecnología e Innovación c9) Otras Industrias y Otros Asuntos Económicos D. Otras No Clasificadas en Funciones Anteriores (D=d1+d2+d3+d4) d1) Transacciones de la Deuda Pública / Costo Financiero de la Deuda d2) Transferencias, Participaciones y Aportaciones Entre Diferentes Niveles y Ordenes de Gobierno d3) saneamiento del Sistema Financiero d4) Adeudos de Ejercicios Fiscales Anteriores III. Gasto Etiquetado (H=A+B+C+D) A. Gobierno (A=a1+a2+a3+a4+a5+a6+a7+a8) a1) Legislación a2) Justicia a3) Coordinación de la Política de Gobierno a4) Relaciones Exteriores a5) Asuntos Financieros y Hacendarios a6) Seguridad Nacional a7) Asuntos de Orden Público y de Seguridad Interior a8) Otros Servicios Generales B. Desarrollo Social (B=b1+b2+b3+b4+b5+b6+b7) b1) Protección Ambiental b2) Vivienda y Servicios a la Comunidad b3) Salud b4) Recreación, Cultura y Otras Manifestaciones Sociales b5) Educación b6) Protección Social b7) Otros Asuntos Sociales	21,901,166	21,838,072	43,739,238	33,762,383	32,164,697	9,976,855
B. Desarrollo Social (B=b1+b2+b3+b4+b5+b6+b7) b1) Protección Ambiental b2) Vivienda y Servicios a la Comunidad b3) Salud b4) Recreación, Cultura y Otras Manifestaciones Sociales b5) Educación b6) Protección Social b7) Otros Asuntos Sociales	21,901,166	21,838,072	43,739,238	33,762,383	32,164,697	9,976,855
b5) Educación b6) Protección Social b7) Otros Asuntos Sociales	21,901,166	21,838,072	43,739,238	33,762,383	32,164,697	9,976,855



<p>C. Desarrollo Económico (C=c1+c2+c3+c4+c5+c6+c7+c8+c9)</p> <ul style="list-style-type: none"> c1) Asuntos Económicos, Comerciales y Laborales en General c2) Agropecuaria, Silvicultura, Pesca y Caza c3) Combustibles y Energía c4) Minería, Manufacturas y Construcción c5) Transporte c6) Comunicaciones c7) Turismo c8) Ciencia, Tecnología e Innovación c9) Otras Industrias y Otros Asuntos Económicos 											<p>128,016,485</p>
<p>D. Otras No Clasificadas en Funciones Anteriores (D=d1+d2+d3+d4)</p> <ul style="list-style-type: none"> d1) Transacciones de la Deuda Pública / Costo Financiero de la Deuda d2) Transferencias, Participaciones y Aportaciones Entre Diferentes Niveles y Ordenes de Gobierno d3) Saneamiento del Sistema Financiero d4) Adeudos de Ejercicios Fiscales Anteriores 											<p>1,373,103,401</p>
<p>III. Total de Egresos (III = I + II)</p>											<p>1,420,116,626</p>
<p>1,370,820,505</p>											<p>1,370,820,505</p>

"Bajo protesta de decir verdad declaramos que los Estados Financieros y sus Notas, son razonablemente correctos y son responsabilidad del emisor"

Dr. Jesús Hernández López
Revisor

Blasdel Peraza
Mtra. Gladys Guadalupe Peraza Rodríguez
Directora de Recursos Financieros

Dr. Rogelio Valenzuela Reynaga
Vicepresidente Administrativo

Julma Y. Quiroz P
Mtra. Yulma Yadira Quijada Parra
Jefa del Depto. de Contabilidad

Josmaría Ríos Vázquez
Dra. Nidia Josefina Ríos Vázquez
Directora de Planeación Institucional



Instituto Tecnológico de Sonora
Estado Analítico del Ejercicio Presupuesto de Egresos
Por Partida del Gasto
Del 1° de enero al 31 de diciembre de 2023
(Cifras en Pesos)

CUENTA PÚBLICA 2023

Ejercicio del Presupuesto por Partida / Descripción	Egresos Aprobados Anual (1)	Ampliaciones / (Reducciones) (2)	Egresos Modificados Anual (3=1+2)	Egresos Devengados Acumulados (4)	Egresos Pagados Acumulados (5)	Subejercicio (6=3-4)	% Avance Anual (7=4/3)
1000 Servicios personales							
1100 Remuneraciones al personal de carácter permanente							
111 Sueldo base al personal permanente	172,840,382	(5,892,441)	166,947,941	166,947,941	166,947,941	-	100%
11301 Sueldos							
11306 Riesgo laboral							
11307 Ayuda para habitación							
11309 Prima por riesgo laboral							
11310 Ayuda para energía eléctrica							
121 Honorarios asimilables a salarios							
12101 Honorarios	40,159,654	3,887,750	44,047,404	43,957,813	43,957,813	89,592	100%
122 Sueldos base al personal eventual							
12201 Sueldos base al personal eventual	226,387,901	(42,374,091)	184,013,809	183,933,561	183,933,561	80,249	100%
1300 Remuneraciones adicionales y especiales							
131 Primas por años de servicios efectivos prestados							
13101 Primas y acreditaciones por años de servicio efectivos prestados al personal	83,128,273	(4,032,088)	79,096,185	79,092,544	79,092,544	3,641	100%
132 Primas de vacaciones, dominicales y gratificación de fin de año							
13201 Prima vacacional	42,207,786	(160,705)	42,047,081	42,043,750	42,043,750	3,331	100%
13202 Gratificación por fin de año	43,014,944	(1,809,415)	41,205,529	41,201,149	41,201,149	4,380	100%
13203 Compensación por ajuste de calendario	3,305,489	(149,134)	3,156,355	3,156,355	3,156,355	-	100%
13204 Compensación por bono navideño	10,507,317	(37,408)	10,469,909	10,469,909	10,469,909	-	100%
134 Compensaciones							
13401 Estímulos al personal de confianza							
13407 Compensaciones adicionales por servicios especiales	21,107,421	3,448,919	24,556,340	24,506,876	24,506,876	47,464	100%
137 Honorarios Especiales							
13701 Honorarios Especiales	55,825,462	2,525,133	58,350,595	58,330,865	58,330,865	20,730	100%
140 Seguridad Social							
141 Aportaciones de seguridad social							
14101 Aportaciones al isste		158,244	158,244	-	-	158,244	0%
14103 Aportación por seguro de Retiro al ISSSTESON		69,286	69,286	21,614,392	21,614,392	39,932	100%
14106 Otras prestaciones de seguridad social	21,595,038	119,343	21,714,381	21,714,381	21,714,381	47,945	99%
14108 Aportación para la atención de Enferm Preexistentes	5,420,324	(2,342,205)	3,078,119	3,078,119	3,078,119	4,554	100%
14109 Aportaciones por Servicio Médico del ISSSTESON	79,954,928		79,954,928	77,612,167	77,612,167	2,342,761	97%



142	Aportar a Fondos de Vivienda	12,475,112	(408,099)	12,071,013	12,065,507	12,065,607	5,405	100%
14201	Aportar FONV/SSE/SON/Infomant							
143	Aportaciones Sistema Piel Retiro							
14301	Aportaciones al sistema de ahorro para el Retiro	49,866,502	9,204,918	59,071,420	59,071,420	59,071,420	-	100%
144	Aportaciones para Seguros							
14401	Aportaciones para el seguro de vida del Personal							
1500	Otras Prestación Social y Económicas							
152	Indemnizaciones							
15201	Indemnizaciones al personal							
15202	Pago Liquidaciones							
15203	Sentencias Laborales							
153	Prestaciones y Haberes de Retiro							
15304	Prestaciones de Retiro							
154	Prestaciones Contractuales							
15402	Compensación Garantizada	980,256	2,253	982,509	982,509	982,509	-	100%
15404	Días Económicos y de Descanso Obligaciones no Definidas	16,043	(16,043)	-	-	-	-	-
15409	Bono para Despensa	26,892,070	(996,939)	25,895,131	25,895,131	25,895,131	-	100%
15413	Ayuda Guardería Madres Trabajadoras	924,777	(176,105)	748,672	748,672	748,672	-	100%
15416	Ayudo para Útiles escolares	9,366,870	(235,419)	9,130,451	9,130,451	9,130,451	-	100%
159	Otras Prestac Sociales y Económicas							
15901	Otras Prestaciones	59,175,116	700,608	60,875,724	57,895,248	57,895,248	1,980,475	97%
1700	Pago de Estímulos a Servid Públicos							
171	Estímulos							
17102	Estímulos al personal	36,160,773	8,415,553	44,576,326	38,449,104	38,449,104	6,147,222	86%
2000	Total por Capítulo 1000	\$ 1,091,130,436	\$ 30,501,088	\$ 1,121,631,524	\$ 961,998,194	\$ 961,998,194	\$ 8,631,164	96%
2100	Materiales de Administración, Emisión de Documentos y Artículos Oficiales							
211	Materiales, útiles y equipos menores de oficina							
21101	Materiales, útiles y equipos menores de oficina	4,337,142	(1,748,939)	2,588,203	2,243,034	2,241,404	345,170	87%
212	Materiales y útiles de impresión y reproducción							
21201	Materiales y útiles de impresión y reproducción	17,156	(7,523)	9,633	9,663	9,663	570	94%
213	Material Estadístico y Geográfico							
21301	Material Estadístico y Geográfico							
214	Materiales, útiles y equipos menores de tecnologías de la información y Comunicaciones							
21401	Materiales y útiles para el procesamiento de equipos y bienes informáticos	700,912	395,223	1,094,135	1,044,707	1,036,533	49,428	95%
215	Material Impreso e información digital							
21501	Material para información	935,920	(265,732)	672,188	672,188	672,188	-	100%



							14.12	3 de 12
216	Materia de limpieza							
#	Materia de limpieza	883,370	9,113,550	10,006,920	7,581,496	7,581,401	2,445,424	76%
217	Materiales y útiles de enseñanza							
#	Materiales educativos	79,460	551,071	630,531	511,748	503,602	118,814	81%
218	Materiales para el Registro e Identificación de Bienes y Personas							
2180	Placas, Engranados, Calcomanías y Hologramas							
2200	Alimentos y utensilios							
221	Productos alimenticios para personas							
#	Productos alimenticios para el personal de las instalaciones	311,210	438,755	749,965	705,309	699,709	44,656	94%
#	Adquisición de agua potable	74,760	59,032	133,792	115,246	116,246	17,545	87%
222	Productos Alimenticios para animales							
#	Alimentación de animales	6,284,491	(5,707,774)	586,718	437,416	437,416	149,301	79%
2300	Utensilios para el servicio de alimentación							
#	Utensilios para el servicio de alimentación	105,863	44,368	150,231	140,321	133,167	9,968	93%
231	Materias primas y materiales de producción forestales adquiridos como materia prima							
#	Productos alimenticios, agropecuarios y forestales adquiridos como materia prima		50,200	50,200	34,800	34,800	15,400	69%
232	Insumos textiles adquiridos como materia prima							
23201	Insumos textiles adquiridos como materia prima		150	150	150	150	-	100%
233	Productos De papel, Cartón e Impresos Adquiridos como Materia Prima							
2330	Productos De papel, Cartón e Impresos Adquiridos como Materia Prima							
1	Materia Prima							
234	Combustibles, lubricantes, aditivos, carbón y sus Derivados adquiridos como materia prima							
#	Combustibles, lubricantes, aditivos, carbón y sus Derivados adquiridos como materia prima							
237	Productos de Cuero Piel, Plásticos y Hule Adquiridos con Materia Prima							
2370	Productos de Cuero Piel, Plásticos y Hule Adquiridos con Materia Prima							
1	Materia Prima		38,248	38,248	4,069	4,069	32,149	11%
238	Mercancías Adquiridas para su Comercialización							
#	Mercancías Adquiridas para su Comercialización	34,864,757	(378,780)	34,285,997	34,073,871	33,903,401	212,125	96%
239	Otros Prod Adu o Materia Prima							
#	Otros Prod Adu o Materia Prima							
2400	Materiales y artículos de construcción y de reparación							
241	Productos minerales no metálicos							
#	Productos minerales no metálicos	50,150	602,430	652,580	611,206	611,206	41,375	94%
242	Cemento y productos de concreto							



	14.12		4 de 12					
24201	Cemento y productos de concreto	14,600	178,006	192,606	57,421	55,164	136,185	30%
243	Cal, yeso y productos de yeso		17,961	19,511	19,511	19,511	-	100%
24301	Cal, yeso y productos de yeso	1,950	17,961	19,511	19,511	19,511	-	100%
244	Madera y productos de madera	13,600	44,409	58,009	57,950	57,950	59	100%
24401	Madera y productos de madera		44,409	58,009	57,950	57,950	59	100%
245	Vidrio y productos de vidrio	30,200	(23,559)	6,641	6,641	6,641	-	100%
24501	Vidrio y productos de vidrio		(23,559)	6,641	6,641	6,641	-	100%
246	Material eléctrico y electrónico	675,645	4,037,966	4,713,611	3,060,741	3,065,748	1,652,870	65%
24601	Material eléctrico y electrónico		4,037,966	4,713,611	3,060,741	3,065,748	1,652,870	65%
247	Artículos metálicos para la construcción	127,017	895,766	1,022,783	414,159	413,500	608,624	40%
24701	Artículos metálicos para la construcción		895,766	1,022,783	414,159	413,500	608,624	40%
248	Materiales complementarios	89,846	1,044,544	1,134,190	238,591	238,581	895,609	21%
24801	Materiales complementarios		1,044,544	1,134,190	238,591	238,581	895,609	21%
249	Otros materiales y artículos de construcción y reparación	659,856	1,946,687	2,605,542	863,984	862,657	1,741,559	33%
24901	Otros materiales y artículos de construcción y reparación		1,946,687	2,605,542	863,984	862,657	1,741,559	33%
250	Productos químicos, farmacéuticos y de laboratorio	290,550	1,374,442	1,664,992	1,133,915	1,133,656	531,077	68%
251	Productos químicos básicos		1,374,442	1,664,992	1,133,915	1,133,656	531,077	68%
25101	Productos químicos básicos		1,374,442	1,664,992	1,133,915	1,133,656	531,077	68%
252	Fertilizantes, pesticidas y otros agroquímicos	49,350	337,949	387,299	294,964	294,964	102,305	74%
25201	Fertilizantes, pesticidas y otros agroquímicos		337,949	387,299	294,964	294,964	102,305	74%
253	Medicinas y productos farmacéuticos	61,115	344,597	405,712	306,134	336,134	69,577	83%
25301	Medicinas y productos farmacéuticos		344,597	405,712	306,134	336,134	69,577	83%
254	Kit Accesorios y Suminis Médicos	84,138	487,522	571,661	424,760	424,760	146,881	74%
25401	Kit Accesorios y Suminis Médicos		487,522	571,661	424,760	424,760	146,881	74%
255	Materiales, accesorios y suministros de laboratorio	6,772,461	(1,490,129)	5,282,333	4,178,712	4,178,476	1,103,622	79%
25501	Materiales, accesorios y suministros de laboratorio		(1,490,129)	5,282,333	4,178,712	4,178,476	1,103,622	79%
256	Fibras sintéticas, hules, plásticos y derivados	78,681	486,580	565,261	488,549	488,578	76,712	86%
25601	Fibras sintéticas, hules, plásticos y derivados		486,580	565,261	488,549	488,578	76,712	86%
259	Otros productos químicos	524,000	2,489,927	3,004,927	2,886,216	2,886,216	118,711	96%
25901	Otros productos químicos		2,489,927	3,004,927	2,886,216	2,886,216	118,711	96%
260	Combustibles, lubricantes y aditivos	2,850,205	3,348,620	6,199,825	4,875,347	4,665,335	1,524,477	75%
261	Combustibles, lubricantes y aditivos		3,348,620	6,199,825	4,875,347	4,665,335	1,524,477	75%
26101	Combustibles	50,020	986,223	1,039,243	687,102	684,327	352,142	66%
26102	Lubricantes y aditivos		986,223	1,039,243	687,102	684,327	352,142	66%
262	Carbon y sus Derivados							
26201	Carbon y sus Derivados							
2700	Vestuarios, blancos, prendas de producción y artículos de papelería							



		14.12		5. De 12			
271	Vestuario y uniformes	2,668,890	723,327	3,392,217	3,340,760	51,447	98%
27101	Vestuario y uniformes			3,392,217	3,340,760	51,447	98%
272	Prendas de seguridad y protección personal	300,440	110,349	410,789	264,896	144,802	65%
27201	Prendas de seguridad y protección personal			410,789	264,896	144,802	65%
273	Artículos deportivos	3,353,823	(2,228,038)	1,125,785	826,432	299,353	73%
27301	Artículos deportivos			1,125,785	826,432	299,353	73%
274	Productos Textiles	16,100	41,836	57,936	56,186	1,750	97%
27401	Productos Textiles			57,936	56,186	1,750	97%
275	Biancos Otros Productos Textiles, Excepto prendas de vestir						
27501	Biancos Otros Productos Textiles, Excepto prendas de vestir	9,300	154,883	163,983	155,899	8,084	95%
2800	Materiales y Suministros p/Seguridad						
282	Materiales de Seguridad Publica	3,750	(3,750)	-	-	-	
28201	Materiales de Seguridad Publica			-	-	-	
2900	Herramientas, relaciones y accesorios menores						
291	Herramientas menores						
29101	Herramientas menores	114,721	1,361,105	1,475,826	1,047,430	428,396	71%
292	Relaciones y Accesorios Menores de Edificios						
29201	Relaciones y Accesorios Menores de Edificios	58,059	2,086,774	2,144,833	1,357,978	786,855	63%
293	Relaciones y Accesorios Menores de Mobiliarios y Eq de Administracion						
29301	Relaciones y Accesorios Menores de Mobiliarios y Eq de Administracion	16,152	88,204	104,356	100,824	3,532	97%
294	Relaciones y accesorios menores de equipo de computo y Perifoneos de la informacion						
29401	Relaciones y accesorios menores de equipo de computo y Perifoneos de la informacion	573,210	1,394,469	1,967,679	1,252,240	715,439	64%
295	Relaciones y accesorios menores de equipo e instrumental medico y de laboratorio						
29501	Relaciones y accesorios menores de equipo e instrumental medico y de laboratorio	7,075,000	(6,795,199)	279,802	217,256	62,546	78%
296	Relaciones y accesorios menores de equipo de transporte						
29601	Relaciones y accesorios menores de equipo de transporte	68,190	252,900	321,090	282,648	38,442	82%
298	Relaciones y accesorios menores de Maquinaria y otros equipos						
29801	Relaciones y accesorios menores de Maquinaria y otros equipos	64,787	2,393,748	2,458,535	2,012,014	446,521	82%
299	Relaciones y Accesorios Menores Otros Bienes Muebles						
29901	Relaciones y Accesorios Menores Otros Bienes Muebles	18,600	735,005	753,605	651,964	101,620	87%
	Total por Capítulo 2800	75,147,837	(9,958,974)	65,188,862	79,526,126	15,616,599	94%
3000	Servicios generales						



		14.12		6 de 12	
3100	Servicios básicos				
311	Energía eléctrica	29,540,416	3,381,023	32,921,439	32,913,439
31102	Energía Eléctrica de Escuelas				8,000
312	Gas				
31201	Gas	328,344	275,422	603,766	594,771
313	Agua				
31301	Agua Potable	5,707,327	(687,459)	5,019,868	4,987,016
314	Telefonía tradicional	88,798	(62,245)	26,553	20,803
31401	Telefonía tradicional				
315	Telefonía celular				
31501	Telefonía celular	61,758	11,138	72,896	68,609
317	Servicios de acceso a internet, redes y procesamiento de información				
31701	Servicios de acceso a internet, redes y procesamiento de información	8,339,532	644,089	8,983,621	8,777,762
318	Servicios postales y telegráficos				
31801	Servicio postal	228,928	(70,731)	158,197	135,596
319	Servicios integrados y Otros Servicios				
31901	Servicios Integrados y Otros Servicios				
3200	Servicio de arrendamiento				
321	Arrendamiento de Terrenos				
32101	Arrendamiento de Terrenos				
322	Arrendamiento de Edificios				
32201	Arrendamiento de Edificios	153,220	13,571	166,791	166,791
323	Arrendamiento de mobiliario y equipo de administración, educacional y recreativo				
32301	Arrendamiento de muebles, maquinaria y Equipo	24,500	45,584	70,084	66,084
32302	Arrendamiento de Equipo y Bienes Informáticos				
324	Arrendamiento de Equipo Médicos y de Laboratorio				
32401	Arrendamiento de Equipo Médicos y de Laboratorio	5,000	(5,000)		
325	Arrendamiento de Eqs de Transporte				
32501	Arrendamiento de Eqs de Transporte	781,180	(646,138)	135,043	126,774
326	Arrendamiento maquinaria, otros equipos y herramientas				
32601	Arrendamiento maquinaria, otros equipos y herramientas	26,755	7,293	34,048	34,058
327	Arrendamiento de Activos Intangibles				
32701	Patentes, Regalias, y Otros	6,404,235	2,037,992	8,442,246	6,773,679
328	Arrendamiento Financiero				
32801	Arrendamiento Financiero de Muebles Maquinaria y Equipo				
32802	Arrend Financiero Inmuebles				
328	Otros Arrendamientos				
32901	Otros Arrendamientos		357,568	357,568	357,568



									14.12	7 06 12
3300	Servicios profesionales, científicos, técnicos y otros servicios									
331	Servicios legales, de contabilidad, auditorías y relacionados	665,716	5,120,140	5,805,856	3,151,381	3,151,381	3,151,381	2,654,475	54%	
33101	Servicios legales, de contabilidad, auditorías y relacionados									
332	Servicios de Diseño, Arquitectura, Ingeniería y Actividades Relacionadas									
33201	Servicios Diseño, Arquitectura y Act. Relacionadas									
333	Servicios de consultoría administrativa, procesos, técnica y en tecnologías de la información	1,635,168	(91,196)	1,543,962	1,303,676	1,303,676	1,303,676	249,086	84%	
33301	Servicios de Informática									
33302	Servicios de Consultoría									
334	Servicios de capacitación									
33401	Servicios de capacitación	1,212,000	1,251,683	2,463,683	2,087,506	2,087,506	2,087,506	376,178	85%	
335	Servicios de Investigación Científica y Desarrollo	6,044,491	(5,174,817)	869,674	391,744	391,744	391,744	477,930	45%	
33501	Servicios de Investigación Científica y Desarrollo									
336	Servicios de apoyo administrativo, traducción, fotocopiado e impresión									
33603	Impresiones y publicaciones oficiales	8,546,830	(3,036,511)	5,510,319	3,637,191	3,637,191	3,540,440	1,876,128	66%	
33605	Licitaciones, Convencios y Convocatorias	204,624	976,239	1,180,863	1,170,815	1,170,815	1,170,815	10,048		
33608	Servicio de Fotocopiado en Instalaciones	422,457	471,233	893,691	846,497	846,497	761,160	47,334	95%	
337	Servicio de Protección y Seguridad									
33701	Servicio de Protección y Seguridad	201,000	243,673	444,673	437,473	437,473	437,473	7,200	96%	
338	Servicios de vigilancia									
33801	Servicios de vigilancia	29,428,972	(7,675,622)	21,753,350	19,902,875	19,902,875	19,902,875	1,850,475	91%	
339	Servicios Profesionales, científicos y técnicos integrales	5,365,400	4,519,033	9,884,433	7,392,626	7,392,626	7,377,586	2,511,807	75%	
33901	Servicios Profesionales, científicos y técnicos integrales									
33902	Servicios integrales	7,682,963	(2,682,755)	5,000,198	4,771,326	4,771,326	4,749,888	228,313	95%	
3400	Servicios financieros, bancarios y comerciales									
341	Servicios financieros y bancarios									
34101	Servicios financieros y bancarios	235,856	1,515,264	1,751,120	1,746,320	1,746,320	1,746,320	4,800	100%	
343	Servicios de Recaudación, Traslado y Custodia de Valores									
34301	Servicios de Recaudación, Traslado y Custodia de Valores	56,000	53,065	109,065	78,265	78,265	78,265	30,800		
344	Seguro de Responsabilidad Patrim y Finanzas									
34401	Seguro de Responsabilidad Patrim y Finanzas	2,520,785	(844,224)	1,676,561	1,676,561	1,676,561	1,676,561	-	100%	
345	Seguro de Bienes Patrimoniales									
34501	Seguro de Bienes Patrimoniales	36,520	363,242	404,762	404,762	404,762	404,762	-	100%	
347	Fletes y manobras									
34701	Fletes y manobras	18,015	31,945	49,960	47,177	47,177	47,177	763	96%	
348	Comisiones Por Ventas									



		14.12		8 de 12			
34801	Comisiones por venta	11,120,315	6,177,749	6,177,749	6,177,749	-	100%
349	Servicios Financieros Bancarios y Comerciales Integrales	1,219,400	16,453	16,453	16,453	0	100%
34901	Servicios Financieros Bancarios y Comerciales Integrales						
3500	Servicios de instalación, Reparación, Mantenimiento y Conservación						
351	Conservación y mantenimiento menor de inmuebles	72,000	31,442,437	18,458,164	18,458,164	12,983,243	59%
35101	Mantenimiento y conservación de inmuebles		37,371,638	18,722,359	18,722,359	18,649,278	50%
35102	Mantenimiento y conservación de áreas deportivas		(366,489)	2,822,369	2,822,369	140,358	95%
35103	Mantenimiento y conservación de paneles escolares	3,325,217	2,822,727				
352	Instalación, reparación y mantenimiento de mobiliario y equipo de administración, educación y recreativo	1,234,327	1,080,258	622,735	622,039	487,523	58%
35201	Mantenimiento y conservación de mobiliario y equipo	4,197,486	1,045,807	805,026	804,978	240,581	77%
35202	Mantenimiento y conservación de mobiliario y equipo para escuelas, laboratorios y talleres						
353	Instalación, reparación y mantenimiento de equipo de cómputo y tecnologías de información						
35301	Instalaciones	37,211	4,536,280	2,197,406	2,197,406	2,338,874	48%
35302	Mantenimiento y conservación de bienes informáticos	13,060,306	15,032,193	14,668,237	14,668,237	370,956	98%
354	Instalación, Reparación, Mantenimiento Equipo Instrumental Médico y de laboratorio						
35401	Instalación, Reparación, Mantenimiento Equipo Instrumental Médico y de laboratorio	1,251,000	1,670,060	1,549,895	1,523,447	120,165	93%
355	Reparación y mantenimiento de equipo de transporte						
35501	Mantenimiento y conservación de equipo de transporte	1,339,656	4,755,481	4,489,463	4,489,590	256,018	94%
356	Reparación y mantenimiento de equipo de defensa y seguridad						
35601	Reparación y mantenimiento de equipo de defensa y seguridad	6,600	6,600	6,600	6,600	-	100%
357	Instalación, reparación y mantenimiento de maquinaria, otros equipos y herramientas						
35701	Mantenimiento y conservación de maquinaria y equipo	1,854,000	3,280,967	3,155,062	3,155,062	105,895	97%
358	Servicios de limpieza y manejo de desechos	23,994,533	16,818,252	15,473,601	15,473,681	1,144,651	93%
35801	Servicios de limpieza y manejo de desechos						
359	Servicio de Jardinería y Fumigación						
35901	Servicio de Jardinería y Fumigación	1,631,801	1,163,408	1,096,329	1,096,329	77,080	93%
3600	Servicios de comunicación social y publicidad						
361	Difusión por radio, televisión n y otros medios de mensajes sobre programas Gubernamentales						
36101	Difusión por radio, televisión, y otros medios de mensajes sobre programas Gubernamentales		2,004	2,004	2,004	-	100%
362	Difusión por radio, televisión y otros medios de mensajes comerciales para promover la venta de bienes o servicios						
36201	Difusión por radio, televisión y otros medios de mensajes comerciales para promover la venta de bienes o servicios	3,985,732	3,723,669	3,258,906	3,254,772	464,763	88%
363	Servicios de Creatividad, Preproducción y Producción de Publicidad excepto Internet						
36301	Servicios de Creatividad, Preproducción y Producción de Publicidad excepto Internet		627,810	627,810	627,810	-	100%
364	Servicios de Revelado de Fotografías						
36304	Servicios de Revelado de Fotografías						
365	Servicios de Creación y Difusión de Contenido Exclusivamente a través de Internet						
36501	Servicios de Creación y Difusión de Contenido Exclusivamente a través de Internet						



		14.12		9 de 12			
358	Otros servicios de informacion		5,916	5,916	5,916	-	100%
36901	Otros servicios de informacion						
3700	Servicios de traslado y viáticos		5,916	5,916	5,916		
371	Pasajes aéreos						
37101	Pasajes aéreos	1,192,150	1,948,428	3,341,578	2,896,223	245,355	92%
372	Pasajes terrestres						
37201	Pasajes terrestres nacionales para labores en campo y de supervisión	413,800	92,379	596,179	394,847	111,332	76%
373	Pasajes Marítimos						
37301	Pasajes Marítimos						
375	Viáticos en el país						
37501	Viáticos en el país	7,736,387	(1,867,675)	3,988,712	4,465,697	1,389,015	76%
37502	Gastos de Camino	109,800	(26,001)	81,799	46,503	35,297	
376	Viáticos en el extranjero		594,334	594,334	486,477	100,545	83%
37601	Viáticos en el extranjero						
378	Servicios integrales de traslado y viáticos						
37801	Servicios integrales de traslado y viáticos						
379	Otros Servicios de Traslado y Hospedaje						
37901	Cuotas	148,631	394,016	452,847	297,207	155,440	66%
3800	Servicios oficiales						
381	Gastos de ceremonial						
38101	Gastos de ceremonial	3,055,261	2,129,941	5,185,202	4,478,454	706,748	86%
382	Gastos de orden social y cultural						
38201	Gastos de orden social		12,066	12,066	12,066		100%
383	Congresos y convenciones						
38301	Congresos y convenciones	893,121	686,767	1,481,886	1,232,292	259,596	83%
384	Exposiciones						
38401	Exposiciones						
385	Gastos de Representación						
38501	Gastos de Atención y Promoción						
3900	Otros Servicios Generales						
392	Impuestos y Derechos						
39201	Impuestos y Derechos	6,631,752	(4,350,329)	2,281,423	2,205,473	75,950	97%
393	Impuestos y Derechos de Importación						
39301	Impuestos y Derechos de Importación		13,501	13,501		13,501	0%
395	Penas, Multas, Accesorios y Actualizaciones						
39501	Penas, Multas, Accesorios y Actualizaciones		3,303	3,303	3,303		100%
398	Imp. S/Nomina y otros derivan de la Relación Laboral						
39801	Imp. S/Nomina y otros derivan de la Relación Laboral	23,000,000	(1,434,652)	21,565,348	21,565,348		100%
399	Otros Servicios Generales						
39902	Gastos de la Casa de Gobierno						
	Total por Capítulo 3000	227,414,866	81,644,975	289,059,840	236,314,441	52,745,199	82%
4000	Transferencias, asignaciones, subsidios y otras ayudas						
4400	Ayudas sociales						
441	Ayudas Sociales a Personas						
44101	Ayudas Sociales a Personas		290,404	290,404	186,851	103,552	64%
44105	Gastos por servicio de Traslados		50,000	50,000	50,000		100%
44106	Premios, Reconocimientos, Pensiones de Gracia y Pensión Recesiva Estudiantil						
442	Becas y otras ayudas para programas de capacitación						
44203	Becas de Educación Media y Superior						
443	Ayudas Sociales a Instituciones de Enseñanza	21,255,393	2,399,677	23,655,069	23,111,245	543,824	96%
44301	Ayudas Sociales a Instituciones de Enseñanza						
444	Ayudas sociales a actividades científicas o académicas						
44402	Apoyos a la Investigación Científica y Tecnológica De						



		14.12		10 de 12	
445	Ayudas Sociales a Instituciones Sin Fines de Lucro	-	600	-	-
44501	Ayudas Sociales a Instituciones Sin Fines de Lucro	-	600	-	-
44502	Apropiaciones para cubrir convenios con Organizaciones	398,850	398,850	600	100%
4600	Donativos	-	-	398,850	100%
481	Donativos a Instituciones sin Fines de Lucro	-	-	-	-
48101	Donativos a Instituciones sin Fines de Lucro	21,654,243	23,747,547	23,747,547	97%
	Total por Capítulo (080)				
5000	Bienes muebles, inmuebles e intangibles	-	-	-	-
5100	Mobiliario y equipo de administración	-	2,984,798	125,289	4%
511	Muebles de oficina y estantería	-	-	-	-
51101	Muebles de oficina y estantería	-	-	-	-
51201	Muebles excepto de Oficina y Estantería	-	-	-	-
512	Muebles excepto de Oficina y Estantería	-	-	-	-
513	Bienes artísticos, culturales y científicos	-	-	-	-
51301	Bienes artísticos, culturales y científicos	-	19,141	-	0%
51901	Otros mobiliarios y equipo de administración	103,200	30,031,779	21,346,848	71%
51501	Equipo de cómputo y de tecnologías de la información	4,000	2,536,480	2,474,571	98%
51902	Mobiliario y equipo para escuelas, laboratorios y talleres	-	18,244,778	8,797,272	48%
5200	Mobiliario y equipo educacional y recreativo	-	-	-	-
521	Equipos y aparatos audiovisuales	175,000	1,223,289	798,478	65%
52101	Equipos y aparatos audiovisuales	-	-	-	-
522	Aparatos Deportivos	-	22,832	22,832	100%
52201	Aparatos Deportivos	-	22,832	22,832	100%
523	Cameras fotográficas y de video	-	627,289	616,178	98%
52301	Cameras fotográficas y de video	-	627,289	616,178	98%
529	Otros Mob y Eq Educa Re	-	4,500	4,500	100%
52901	Otros Mob y Eq Educa Re	-	4,500	4,500	100%
5300	Equipo e Instrumental Médico de Laboratorio	-	-	-	-
531	Equipo médico y de laboratorio	-	7,135,321	6,274,158	88%
53101	Equipo Médico y de Laboratorio	-	7,135,321	6,274,158	88%
532	Instrumental Médico y Laboratorio	-	-	-	-
5400	Instrumental Médico y Laboratorio	-	-	-	-
541	Vehículos y Equipo Terrestre	-	10,171,879	1,905,255	19%
54101	Vehículos y Equipo Terrestre	-	10,171,879	1,905,255	19%
	Automóviles y Camiones				



		14.12	11 de 12
542	Camiones y remolques	-	-
54201	Camionetas y remolques	-	-
543	Equipo aeroespacial	-	-
54301	Equipo aeroespacial	-	-
549	Otros Equipos de Transporte	-	-
54901	Otros Equipos de Transporte	-	-
5600	Máquina, otros equipos y herramientas	-	-
561	Máquina y equipo agropecuario	6,027	156,027
56101	Máquina y equipo agropecuario	6,027	156,027
562	Máquina y equipo industrial	399,962	430,787
56201	Máquina y equipo industrial	399,962	430,787
563	Máquina y equipo de Construcción	11,864	8,898
56301	Máquina y equipo de Construcción	11,864	8,898
564	Sistemas de aire acondicionado, calefacción y refrigeración industrial y Comercial	-	-
56401	Sistemas de aire acondicionado, calefacción y refrigeración industrial y Comercial	14,431,835	14,445,935
565	Equipos de comunicación y telecomunicación	-	-
56501	Equipos de comunicación y telecomunicación	64,450	60,455
566	Equipos De Generación Eléctrica, Aparatos Y Accesorios Eléctricos	-	-
56601	Equipos De Generación Eléctrica, Aparatos Y Accesorios Eléctricos	35,062	35,062
567	Herramientas y Máquinas-Herram	-	-
56701	Herramientas	1,083,718	1,091,035
56702	Refacciones y Accesorios	-	-
569	Otros Equipos	-	-
56901	Otros Equipos	-	-
56902	Bienes Muebles por Arrendamiento Financiero	-	-
578	Arboles y Plantas	-	-
57801	Arboles y Plantas	-	-
579	Otros Activos Biológicos	-	-
57901	Otros activos biológicos	-	-
5800	Bienes Inmuebles	-	-
581	Terrenos	-	-
58101	Terrenos	-	-
583	Edificios y Locales	-	-
58301	Edificios y Locales	-	-
5900	Activos Intangibles	-	-
591	Software	0	0
59101	Software	0	0
592	Patentes	-	-
59201	Patentes	-	-
593	Marcas	-	-
59301	Marcas	-	-
594	Derechos	-	-
59401	Derechos	-	-
		1,091,035	1,091,035
		1,091,035	15,682
		14,414,797	0
		0	0%



597	Licencias Informáticas e Intelectuales											
59701	Licencias Informáticas e Intelectuales											
6000	Total por Capítulo 5900	500,385	88,702,545	89,202,930	44,192,259	41,160,593	40,310,071	50%				
6200	Inversión Pública											
6200	Obra pública en bienes propios											
622	Eficiencia no habitacional											
62201	Construcción	22,075	22,075	22,075	22,075	22,075	22,075	100%				
62202	Ampliación	2,256,096	2,256,096	2,256,096	2,256,096	2,256,096	2,256,096	100%				
62203	Remodelación y Rehabilitación											
62204	Conservación y mantenimiento	30,407,223	30,407,223	30,407,223	25,044,674	23,446,987	5,362,549	82%				
62205	Equipamiento											
7000	Total por Capítulo 6000	32,665,394	32,665,394	32,665,394	27,222,845	25,725,159	5,362,549	84%				
7500	Inversiones Financieras y Otras Provisiones											
7500	Provisión para Contingencias y Otras Erogaciones											
759	Otras Erogaciones Especiales	84,269,060	(84,269,060)									
7901	Erogaciones Contingentes	84,269,060	(84,269,060)									
	Total por Capítulo 7000											
	Total del Gasto	\$ 1,425,116,626	\$ 81,062,260	\$ 1,506,178,887	\$ 1,373,435,491	\$ 1,378,626,505	\$ 128,916,486	91%				

Bajo protesta de decir verdad declaro que los Estados Financieros y sus Notas, son razonablemente correctos y son responsabilidad del emisor.

Dr. Jesús Víctor Hernández López
 Rector

Mra. Gladys Guadalupe Peralta Rodríguez
 Directora de Recursos Financieros

Dr. Rocio Valencuela Fernaga
 Vicepresidenta Administrativa

Mra. Yulma Yandra Quijada Barra
 Jefa del Depto. de Contabilidad

Dra. Lidia Josefina Ríos Vázquez
 Directora de Planeación Institucional



Instituto Tecnológico de Sonora
Estado Analítico del Ejercicio de Presupuesto de Egresos- Detallado – LDF
(Clasificación de Servicios Personales por Categoría)
Del 1° de enero al 31 de diciembre de 2023
(Cifras en Pesos)

CUENTA PÚBLICA 2023

Concepto (c)	Egresos					Subejercicio (e)
	Aprobado (d)	Ampliaciones/ (Reducciones)	Modificado	Devengado	Pagado	
I. Gasto No Etiquetado (I=A+B+C+D+E+F)	991,096,012	(20,628,152)	970,469,859	961,998,184	961,998,184	8,471,675
A. Personal Administrativo y de Servicio Público	357,236,873	(5,524,797)	351,712,076	350,698,683	350,698,683	1,013,393
B. Magisterio	633,861,139	(15,103,355)	618,757,783	611,299,501	611,299,501	7,458,282
C. Servicios de Salud (C=c1+c2)						
c1) Personal Administrativo						
c2) Personal Médico, Paramédico y afín						
D. Seguridad Pública						
E. Gastos asociados a la implementación de nuevas leyes federales o reformas a las mismas (E = e1 + e2)						
e1) Nombre del Programa o Ley 1						
e2) Nombre del Programa o Ley 2						
F. Sentencias laborales definitivas						
II. Gasto Etiquetado (II=A+B+C+D+E+F)	10,032,425	(9,872,936)	159,489			159,489
A. Personal Administrativo y de Servicio Público						
B. Magisterio	10,032,425	(9,872,936)	159,489			159,489
C. Servicios de Salud (C=c1+c2)						
c1) Personal Administrativo						
c2) Personal Médico, Paramédico y afín						
D. Seguridad Pública						
E. Gastos asociados a la implementación de nuevas leyes federales o reformas a las mismas (E = e1 + e2)						
e1) Nombre del Programa o Ley 1						
e2) Nombre del Programa o Ley 2						
F. Sentencias laborales definitivas						
III. Total del Gasto en Servicios Personales (III = I + II)	1,001,130,436	(30,501,088)	970,629,348	961,998,184	961,998,184	8,631,164

"Bajo protesta de decir verdad declaramos que los Estados Financieros y sus Notas, son razonablemente correctos y son responsabilidad del emisor"

Dr. Jesús Rector Hernández López
Rector

Dr. Rodolfo Valenzuela Reynaga
Vice Rector Administrativo

Mtra. Gladys Guadalupe Peralta Rodríguez
Directora de Recursos Financieros

Mtra. Yulma Yadira Quijada Parra
Jefa del Depto. de Contabilidad

Dra. Nidia Josefina Ríos Vázquez
Directora de Planeación Institucional



Instituto Tecnológico de Sonora
Conciliación entre los Egresos Presupuestarios y los Gastos Contables
Al 31 de diciembre de 2023
(Cifras en Pesos)

CUENTA PÚBLICA 2023

1. Total de Egresos Presupuestarios	1,373,183,401
2. Menos Egresos Presupuestarios no contables	71,515,104
Materias Primas y Materiales de Producción y Comercialización	
Materiales y Suministros	
Mobiliario y Equipo de Administración	32,757,456
Mobiliario y Equipo Educativo y Recreativo	1,441,988
Equipo e Instrumental Médico y de Laboratorio	6,274,158
Vehículos y Equipo de Transporte	1,905,255
Equipo de Defensa y Seguridad	
Maquinaria, Otros Equipos y Herramientas	1,813,403
Archivos Biológicos	
Bienes Inmuebles	
Activos Intangibles	
Obra Pública en Bienes de Dominio Público	
Obra Pública en Bienes Propios	27,322,845
Acciones y Participaciones de Capital	
Compra de Títulos y Valores	
Concesión de Préstamos	
Inversiones en Fideicomisos, Mandatos y Otros Análogos	
Provisiones para Contingencias y Otras Erogaciones Especiales	
Armonización de la Deuda Pública	
Adeudos de Ejercicios Fiscales Anteriores (ADEFAS)	
Otros Egresos Presupuestales No Contables	
3. Mas Gastos contables no presupuestarios	74,248,294
Estimaciones, depreciaciones, deterioros, obsolescencia y amortizaciones	72,545,235
Provisiones	
Disminución de inventarios	689,367
Otros Gastos	1,013,692
Inversión Pública no Capitalizable	
Materiales y Suministros	
Otros Gastos Contables No Presupuestales	
4. Total de Gasto Contable (4= 1 - 2 + 3)	1,375,836,592

"Bajo protesta de decir verdad declaramos que los Estados Financieros y sus Notas, son razonablemente correctos y son responsabilidad del emisor"

Dr. Jesús Néctor Hernández López
Rector

Dr. Rodolfo Valenzuela Reynaga
Vicerrector Administrativo

Mtra. Gladys Guadalupe Peralta Rodríguez
Directora de Recursos Financieros

Mtra. Yulma Yadira Quijada Parra
Jefa del Depto. de Contabilidad

Dra. Nidia Josefina Ríos Vázquez
Directora de Planeación Institucional



Instituto Tecnológico de Sonora
Endeudamiento Neto
 Del 1° de enero al 31 de diciembre de 2023

CUENTA PÚBLICA 2023

Identificación del crédito o Instrumento	Contratación / Colocación	Amortización	Endeudamiento Neto
	A	B	C=A-B
Créditos Bancarios			
Total Créditos Bancarios	-	-	-
Otros Instrumentos de Deuda			
Total Otros instrumentos de Deuda	-	-	-
TOTAL	-	-	-

"Bajo protesta de decir verdad declaramos que los Estados Financieros y sus Notas, son razonablemente correctos y son responsabilidad del emisor"

NADA QUE INFORMAR EN ESTE APARTADO

[Signature]
Dr. Jesús Héctor Hernández López
 Rector

[Signature]
Dr. Rodolfo Valenzuela Reynaga
 Vicerrector Administrativo

[Signature]
Mtra. Gladys Guadalupe Peralta Rodríguez
 Directora de Recursos Financieros

[Signature]
Mtra. Yulma Yadira Quijada Parra
 Jefa del Depto. de Contabilidad

[Signature]
Dra. Nidia Josefina Ríos Vázquez
 Directora de Planeación Institucional



Instituto Tecnológico de Sonora
Intereses de la Deuda
Del 1° de enero al 31 de diciembre de 2023


CUENTA PÚBLICA 2023

Identificación del crédito o Instrumento	Devengado	Pagado
Créditos Bancarios		
Total de Intereses Créditos Bancarios	-	-
Otros Instrumentos de Deuda		
Total Intereses Otros Instrumentos de Deuda	-	-
TOTAL	-	-

"Bajo protesta de decir verdad declaramos que los Estados Financieros y sus Notas, son razonablemente correctos y son responsabilidad del emisor"


NADA QUE INFORMAR EN ESTE APARTADO


Dr. Jesús Héctor Hernández López
 Rector


Dr. Rodolfo Valenzuela Reynaga
 Vice Rector Administrativo


Mtra. Gladys Guadalupe Peralta Rodríguez
 Directora de Recursos Financieros


Mtra. Yulma Yadira Quijada Parra
 Jefa del Depto. de Contabilidad


Dra. Nidia Josefina Ríos Vázquez
 Directora de Planeación Institucional



15. Información Programática

Instituto Tecnológico de Sonora
Gasto Por Categoría Programática
Del 1° de enero al 31 de diciembre de 2023
(Cifras en Pesos)


CUENTA PÚBLICA 2023


Concepto	Egresos Aprobado Anual (1)	Ampliaciones/ (Reducciones) (2)	Egresos Modificado Anual (3=1+2)	Egresos Devengado Anual (4)	Egresos Pagado Anual (5)	Subejercicio (6 = 3 - 4)
Programas						
Subsidios: Sector Social y Privado o Estados y Municipios						
Sujetos a Reglas de Operación						
Otros Subsidios						
Desempeño de las Funciones:	1,420,116,626	81,003,260	1,501,119,887	1,373,103,401	1,370,820,505	128,016,485
Prestación de Servicios Públicos	1,420,116,626	81,003,260	1,501,119,887	1,373,103,401	1,370,820,505	128,016,485
Provisión de Bienes Públicos						
Planeación, Seguimiento y Evaluación de Políticas Públicas						
Promoción y Fomento						
Regulación y Supervisión						
Funciones de las Fuerzas Armadas (Únicamente el Gobierno Federal)						
Específicos						
Proyectos de Inversión						
Administrativos y de Apoyos						
Apoyo al Proceso Presupuestario y para Mejorar la Eficiencia Institucional						
Apoyo a la Función Pública y al Mejoramiento de la Gestión						
Operaciones Ajenas						
Compromisos						
Obligaciones de Cumplimiento de Resolución Jurisdiccional						
Desastres Naturales						
Obligaciones						
Pensiones y Jubilaciones						
Aportaciones a la Seguridad Social						
Aportaciones a Fondos de Estabilización						
Aportaciones a Fondos de Inversión y Reestructura de Pensiones						
Programas de gasto Federalizado (Gobierno Federal)						
Gasto Federalizado						
Participaciones a Entidades Federativas y Municipios						
Costo Financiero, Deuda o Apoyo a Deudores y Ahorradores de la Banca						
Adeudos de Ejercicios Fiscales Anteriores						
Total del Gasto	1,420,116,626	81,003,260	1,501,119,887	1,373,103,401	1,370,820,505	128,016,485

"Bajo protesta de decir verdad declaramos que los Estados Financieros y sus Notas, son razonablemente correctos y son responsabilidad del emisor"


Dr. Jesús Héctor Hernández López
 Rector


Dr. Rodolfo Valenzuela Reynaga
 Vicerrector Administrativo


Mtra. Gladys Guadalupe Peralta Rodríguez
 Directora de Recursos Financieros


Mtra. Yulma Yadira Quijada Parra
 Jefa del Depto. de Contabilidad


Dra. Nidia Josefina Ríos Vázquez
 Directora de Planeación Institucional



Instituto Tecnológico de Sonora
Gastos por proyectos de Inversión
Del 1° de enero al 31 de diciembre de 2023
 (Cifras en Pesos)

CUENTA PÚBLICA 2023

GASTO DE INVERSION EJERCIDO:		\$ 27,322,845
NOMBRE DEL PROYECTO	MONTO EROGADO	ORIGEN DEL RECURSO*
TERMINACION DE LABORATORIO INTEGRAL DE INGENIERIA, UNIDAD NAVOJOA, CAMPUS SUR.	22,075.33	Ingresos Propios
ADECUACIONES Y MEJORAS EDIFICIO H, UNIDAD OBREGÓN, CAMPUS CENTRO.	1,168,180.38	Recurso Federal
ADECUACIONES Y MEJORAS EDIFICIO DE AULAS AG-100, UNIDAD GUAYMAS.	1,134,746.82	Recurso Federal
INGENIERIAS PARA PROYECTOS FAM 2023	486,997.00	Ingresos Propios
ADECUACIONES Y MEJORAS DEL LABORATORIO LV-700, UNIDAD OBREGÓN, CAMPUS NÁINARI.	8,800,000.00	Recurso Federal
ADECUACIONES Y MEJORAS DEL EDIFICIO AM-100, UNIDAD NAVOJOA, CAMPUS SUR.	7,017,749.67	Recurso Federal
ADECUACIONES Y MEJORAS DEL EDIFICIO AG-200, UNIDAD GUAYMAS, CAMPUS GUAYMAS.	8,657,968.92	Recurso Federal
MANTENIMIENTO Y REHABILITACIÓN DE PERRERAS UNIDAD OBREGÓN, CAMPUS NÁINARI.	35,126.95	Ingresos Propios

* Se deberán informar con todas las fuentes del recurso.

Ya sean obras con Recurso Federal, Recurso Estatal e Ingresos Propios del ente Público.

"Bajo protesta de decir verdad declaramos que los Estados Financieros y sus Notas, son razonablemente correctos y son responsabilidad del emisor"

Dr. Jesús Héctor Hernández López
Rector

Dr. Rodolfo Valenzuela Reynaga
Vicerrector Administrativo

Mtra. Gladys Guadalupe Peralta Rodríguez
Directora de Recursos Financieros

Mtra. Yulma Yadira Quijada Parra
Jefa del Depto. de Contabilidad

Dra. Nidia Josefina Ríos Vázquez
Directora de Planeación Institucional





Gobierno del
Estado de Sonora

GOBIERNO DEL ESTADO DE SONORA

CPCA III-04

ANUAL

INFORME DE AVANCE DEL PROGRAMA OPERATIVO ANUAL 2023

CLAVE	NOMBRE DEL INDICADOR	UNID. MEDIDA	TIPO META	VAL. ACUM.	DATOS		PROGRAMADO ORIGINAL ANUAL	MODIFICADO ANUAL	REALIZADO ANUAL	% DE AVANCE ANUAL
					A	NO				

DEPENDENCIA / ENTIDAD 00 INSTITUTO TECNOLÓGICO DE SONORA

UNIDAD ADMINISTRATIVA 001 RECTORÍA

E-101E05 OPERACIÓN Y DESARROLLO DEL INSTITUTO TECNOLÓGICO DE SONORA

113 EDUCACIÓN SUPERIOR UNIVERSITARIA.

NÚMERO DE NUEVOS PROGRAMAS EDUCATIVOS

PROGRAMA	A	NO	META			REALIZADO ANUAL	% DE AVANCE ANUAL
			NUM	DEN	VAL.		
			4.00			6.00	
			4.00			6.00	150.00%

EVALUACIÓN CUALITATIVA

SE OFERTÓ POR PRIMERA VEZ EN LA UNIDAD OBREGÓN LA LICENCIATURA EN EDUCACIÓN ARTÍSTICA Y GESTIÓN CULTURAL, INGENIERÍA EN LOGÍSTICA, MAESTRÍA EN VALUACIÓN, MAESTRÍA EN INGENIERÍA ELÉCTRICA, Y EN LA UNIDAD GUAYMAS LA LICENCIATURA EN ENFERMERÍA Y LA MAESTRÍA EN BUSINESS.

252	VINCULACIÓN CON SECTORES DE LA SOCIEDAD	PERSONA	A	SI	META			REALIZADO ANUAL	% DE AVANCE ANUAL
					NUM	DEN	VAL.		
					3500.00			5444.00	
					3500.00			5444.00	155.54%

EVALUACIÓN CUALITATIVA

EN EL EJERCICIO 2023 SE BRINDARON DIVERSOS CURSOS DE ACTUALIZACIÓN, DESARROLLO Y CAPACITACIÓN EN LOS DISTINTOS CAMPOS DEL CONOCIMIENTO, CONTANDO CON UNA RESPUESTA FAVORABLE DE LAS EMPRESAS PARA LA CAPACITACIÓN DE SUS EMPLEADOS, ASÍ COMO UN INCREMENTO EN LA POBLACIÓN ATENDIDA EN CURSOS DE INGLÉS.

207	COORDINACIÓN ADMINISTRATIVA	COMUNIDAD	A	NO	META			REALIZADO ANUAL	% DE AVANCE ANUAL
					NUM	DEN	VAL.		
					90.00			96.74	
					90.00			96.74	107.49%

EVALUACIÓN CUALITATIVA

A LO LARGO DEL AÑO FUERON EVALUADOS LOS SERVICIOS EN EL ALCANCE DEL SISTEMA DE GESTIÓN DE CALIDAD, OBTENIENDO RESULTADOS FAVORABLES GRACIAS A LA CAPACITACIÓN Y SENSIBILIZACIÓN DE LAS PERSONAS INVOLUCRADAS EN LOS SERVICIOS, ASÍ COMO UNA CULTURA ORGANIZACIONAL ORIENTADA A LA EVALUACIÓN, SEGUIMIENTO Y MEJORA CONTINUA.

113	EDUCACIÓN SUPERIOR UNIVERSITARIA	PROGRAMA	P	NO	META			REALIZADO ANUAL	% DE AVANCE ANUAL
					NUM	DEN	VAL.		
					93.82%			93.48	
					44.00			43.00	99.85%


EVALUACIÓN CUALITATIVA

EN NOVIEMBRE, SE LLEVO A CABO LA EVALUACIÓN CON FINES DE Acreditación DE DOS PE, INGENIERÍA EN MANUFACTURA DE UNIDAD OBREGÓN Y GUAYMAS, EL RESULTADO POR PARTE DE LOS CHEES, SE ESPERABA PARA DICIEMBRE, SIN EMBARGO, POR PROCESOS INTERNOS DEL PROPIO ASAMBLAJA, DISMINUYÓ LA MATRÍCULA EVALUABLE PORQUE EL PE LICENCIATURA EN GESTIÓN Y DESARROLLO DE LAS ARTES, ENTRO EN PROCESO DE LIQUIDACIÓN.

252	VINCULACIÓN CON SECTORES DE LA SOCIEDAD	ACTIVIDADES	A	SI	META			REALIZADO ANUAL	% DE AVANCE ANUAL
					NUM	DEN	VAL.		
					91.00			169.00	
					91.00			169.00	186.71%

EVALUACIÓN CUALITATIVA

DURANTE EL 2023 SE REALIZARON EVENTOS PARA LA PRESENTACIÓN DE GRUPOS ARTÍSTICOS, EVENTOS EN COLABORACIÓN CON EL FESTIVAL INTERNACIONAL CERVANTINO (FIC), EL FESTIVAL DE LAS ARTES ITSON 2023, ADIEMAS DE IMPARTIR CURSOS Y CLASES INTENSIVAS DEL PROGRAMA DE DESARROLLO INTERCULTURAL, CON LO CUAL SE INCIDE EN LA FORMACIÓN INTEGRAL DE MÁS ESTUDIANTES UNIVERSITARIOS, POSIBILITANDO SU EGRESO OPORTUNO, AL CUMPLIR CON ESTE REQUISITO DE TITULACIÓN.



INFORME DE AVANCE DEL PROGRAMA OPERATIVO ANUAL 2023

Gobierno del Estado de Sonora

CLAVE	NOMBRE DEL INDICADOR	UNID. MEDIDA	TIPO META	VAL. ACUM.	DATOS		PROGRAMADO ORIGINAL ANUAL	MODIFICADO ANUAL	REALIZADO		% DE AVANCE ANUAL
					P	NO			ANUAL	ANUAL	

DEPENDENCIA / ENTIDAD 00 INSTITUTO TECNOLÓGICO DE SONORA

287	COORDINACIÓN ADMINISTRATIVA PORCENTAJE DE CUMPLIMIENTO DEL PLAN DE INFRAESTRUCTURA FÍSICA INSTITUCIONAL	OBRA					100%	100%	150.00	3.00	150.00%
							2.00	2.00	2.00	2.00	
							2.00	2.00	2.00	2.00	

EVALUACIÓN CUALITATIVA
DURANTE EL 2023 SE CONTRATARON LAS SIGUIENTES OBRAS: ADECUACIONES Y MEJORAS DEL EDIFICIO AG-200 DE SERVICIOS ACADÉMICOS Y ESTUDIANTILES, UNIDAD GUAYMAS, CAMPUS GUAYMAS; ADECUACIONES Y MEJORAS DEL LABORATORIO LV-700, DE BIOTECNOLOGÍA Y TECNOLOGÍA DE ALIMENTOS UNIDAD OBTIERRON, CAMPUS NAIMARI Y ADECUACIONES Y MEJORAS DEL EDIFICIO AM-100, DE AULAS, LABORATORIOS Y SERVICIOS ESTUDIANTILES, UNIDAD NAYOLCO, CAMPUS SUR.

113	EDUCACIÓN SUPERIOR UNIVERSITARIA PORCENTAJE DE PROFESORES DE TIEMPO COMPLETO CON PERFIL PRODEP	PROFESOR					82.27%	82.27%	84.04	179.00	102.15%
							181.00	181.00	213.00	213.00	
							220.00	220.00	213.00	213.00	

EVALUACIÓN CUALITATIVA
SE INCREMENTÓ LA PARTICIPACIÓN DE PTC EN LA CONVOCATORIA 2023, CUMPLIENDO CON LOS REQUISITOS ESTIPULADOS EN LAS REGLAS DE OPERACIÓN DEL PROGRAMA PRODEP EN LOS PRINCIPALES RUBROS CON PRODUCTOS DE CALIDAD PARA DOGENCIA, PRODUCCIÓN ACADÉMICA, DIRECCIÓN INDIVIDUALIZADA Y GESTIÓN ACADÉMICA.

252	VINCULACIÓN CON SECTORES DE LA SOCIEDAD NÚMERO DE CURSOS DEPORTIVOS	CURSO	A	SI			732.00	732.00	1327.00	1327.00	181.28%
							732.00	732.00	1327.00	1327.00	

EVALUACIÓN CUALITATIVA
LA META FUE SUPERADA GRACIAS AL INCREMENTO DE LA DEMANDA DE LA COMUNIDAD, FORTALECIENDO LA FORMACIÓN INTEGRAL DE LOS ESTUDIANTES Y BENEFICIANDO LA SALUD Y CALIDAD DE VIDA DE LOS ASISTENTES.

287	COORDINACIÓN ADMINISTRATIVA PORCENTAJE DE CUMPLIMIENTO DE PLAN DE MANTENIMIENTO PREVENTIVO DE INFRAESTRUCTURA	ACCIÓN	P	NO			88.24%	88.24%	100.00	34.00	113.33%
							30.00	30.00	34.00	34.00	
							34.00	34.00	34.00	34.00	


EVALUACIÓN CUALITATIVA
EN EL 2023 SE CUMPLIÓ CON EL MANTENIMIENTO DE EDIFICIOS, ÁREAS VERDES, ASÍ COMO VEHÍCULOS, SISTEMA DE ILUMINACIÓN, MAQUINARIA Y EQUIPO NECESARIO PARA LA REALIZACIÓN DE LAS ACTIVIDADES SUBSTANTIVAS Y TRANSVERSALES DE LA INSTITUCIÓN.

113	EDUCACIÓN SUPERIOR UNIVERSITARIA ÍNDICE DE LA EVALUACIÓN DOCENTE EN EL ESTÁNDAR O ARRIBA DEL ESTÁNDAR	PROFESOR	P	NO			92.81%	92.81%	96.15	1672.00	103.82%
							1830.00	1830.00	1739.00	1739.00	
							1760.00	1760.00	1739.00	1739.00	

EVALUACIÓN CUALITATIVA
DURANTE EL AÑO, 1.739 DOCENTES PUDIERON SER EVALUADOS AL CUMPLIR CON EL PORCENTAJE DE PARTICIPACIÓN MÍNIMO ESTABLECIDO EN LA ENCUESTA APLICADA A SUS ALUMNOS, DE LOS CUALES, 1.872 ALCANZARON UN RESULTADO EN EL ESTÁNDAR O POR ARRIBA DEL ESTÁNDAR.

282	VINCULACIÓN CON SECTORES DE LA SOCIEDAD NÚMERO DE CONVENIOS INSTITUCIONALES	CONVENIO	A	SI			47.00	47.00	87.00	87.00	185.11%
							47.00	47.00	87.00	87.00	

EVALUACIÓN CUALITATIVA
DURANTE EL 2023 SE TIVO GRAN INTERÉS DE EMPRESAS Y ORGANISMOS PARA LA FORMALIZACIÓN DE NUEVOS CONVENIOS O LA RENOVACIÓN DE AQUELLOS QUE NO SE ENCONTRABAN VIGENTES, GENERANDO PROYECTOS DE COLABORACIÓN Y ESCENARIOS DE INSERCIÓN PARA ALUMNOS EN PRÁCTICAS PROFESIONALES O SERVICIO SOCIAL.



GOBIERNO DEL ESTADO DE SONORA

CPCA III-04

ANUAL

INFORME DE AVANCE DEL PROGRAMA OPERATIVO ANUAL 2023

Gobierno del Estado de Sonora

CLAVE	NOMBRE DEL INDICADOR	UNID. MEDIDA	TIPO META	VAL. ACUM.	DATOS		PROGRAMADO ORIGINAL ANUAL	MODIFICADO ANUAL	REALIZADO ANUAL	% DE AVANCE ANUAL
					A	NO				

DEPENDENCIA / ENTIDAD 00 INSTITUTO TECNOLÓGICO DE SONORA

297	COORDINACIÓN ADMINISTRATIVA	ENTIDAD	A	NO	META	10.00	10.00	10.00	10.00	100.00%
EVALUACIÓN CUALITATIVA										
SE CUENTA CON LAS SIGUIENTES ENTIDADES AUXILIARES: EDUCACIÓN CONTINUA, SORTIDOS, TEATRO, CAFETERÍAS, LIBRERÍAS, CEEN, RESIDENCIAS ESTUDIANTILES, FRACCIONAMIENTO LOS MISIONEROS, ARENA ITSON Y CLUB ITSON; LOS CUALES GENERAN INGRESOS PROPIOS A TRAVÉS DE LOS SERVICIOS QUE OFRECEN PARA EL DESARROLLO DE LA UNIVERSIDAD.										


113	EDUCACIÓN SUPERIOR UNIVERSITARIA	PROFESOR	A	SI	META	500.00	500.00	570.00	570.00	114.00%
EVALUACIÓN CUALITATIVA										
AL LO LARGO DEL AÑO SE ORGANIZARON DIVERSOS CURSOS DE CAPACITACIÓN DOCENTE, ASÍ COMO LA XIX REUNIÓN ANUAL DE ACADEMIAS; CON EL FIN DE ATENDER NECESIDADES DETECTADAS Y QUE LOS MAESTROS CUENTEN CON MAYORES HERRAMIENTAS PEDAGÓGICAS PARA LA ATENCIÓN DE SUS ALUMNOS.										

292	VINCULACIÓN CON SECTORES DE LA SOCIEDAD	ALUMNO	A	SI	META	1720.00	1720.00	2397.00	2397.00	139.30%
EVALUACIÓN CUALITATIVA										
DURANTE EL AÑO 2,397 ALUMNOS DE TODAS LAS UNIDADES REALIZARON PROYECTOS DE PRACTICA PROFESIONAL, FORTALECIENDO SU APRENDIZAJE EN ESCENARIOS REALES E INCREMENTANDO SUS POSIBILIDADES DE CONTRATACIÓN LABORAL POSTERIORES, BENEFICIANDO ADEMÁS A DIVERSAS EMPRESAS Y ORGANISMOS DE DIVERSOS SECTORES DEL SUR DE SONORA.										

297	COORDINACIÓN ADMINISTRATIVA	PERSONAL	P	NO	META	45.19%	45.19%	61.33	61.33	136.89%
EVALUACIÓN CUALITATIVA										
EN EL AÑO SE LLEVARON A CABO DIVERSOS CURSOS CON TEMÁTICAS APPLICABLES AL PERSONAL NO ACADÉMICO, REFORZANDO Y MEJORANDO LOS CONOCIMIENTOS Y APERTURES DEL PERSONAL PARA CONTRIBUIR AL LOGRO DE LOS OBJETIVOS INSTITUCIONALES.										

113	EDUCACIÓN SUPERIOR UNIVERSITARIA	PROFESOR	A	NO	META	95.00	95.00	129.00	129.00	134.74%
EVALUACIÓN CUALITATIVA										
DURANTE EL AÑO SE REALIZARON PROYECTOS DE INVESTIGACIÓN FINANCIADOS CON LOS PROGRAMAS "PROGRAMA DE FOMENTO Y APOYO A LA INVESTIGACIÓN (PROFAP)" Y "APOYO A PROFESORES DE TIEMPO COMPLETO CON PERFIL DESEABLE 2023", CONTRIBUYENDO A QUE LOS PROFESORES MANTENGAN O ALCANZEN EL PERFIL PRODEP Y PERTENEZCAN AL SISTEMA NACIONAL DE INVESTIGADORES (SNI)										

292	VINCULACIÓN CON SECTORES DE LA SOCIEDAD	CURSO	A	SI	META	180.00	180.00	218.00	218.00	121.11%
EVALUACIÓN CUALITATIVA										
EN EL AÑO 2023 SE IMPARTIERON DIVERSOS CURSOS DE ACTUALIZACIÓN, DESARROLLO Y CAPACITACIÓN EN LOS DISTINTOS CAMPOS DEL CONOCIMIENTO, ASÍ COMO CURSOS DE IDIOMAS DIRIGIDOS A NIÑOS, ADOLESCENTES Y ADULTOS EN DIFERENTES NIVELES, CONTRIBUYENDO A LA FORTALECIMIENTO DEL CAPITAL HUMANO DE LAS EMPRESAS DEL SUR DE SONORA.										



INFORME DE AVANCE DEL PROGRAMA OPERATIVO ANUAL 2023

Gobierno del Estado de Sonora

CLAVE	NOMBRE DEL INDICADOR	UNID. MEDIDA	TIPO META	VAL. ACUM.	DATOS		PROGRAMADO ORIGINAL ANUAL	MODIFICADO ANUAL	REALIZADO ANUAL	% DE AVANCE ANUAL
					NO	DEN				

DEPENDENCIA / ENTIDAD 00 INSTITUTO TECNOLÓGICO DE SONORA

287	COORDINACIÓN ADMINISTRATIVA									
	INDICE DE PROCEDIMIENTOS EN EL ALCANCE DEL SGC ACTUALIZADOS	PROCESO	P	NO	META		60.28%	60.28%	53.31	
					NUM		85.00	85.00	88.00	
					DEN		141.00	141.00	139.00	105.02%

EVALUACIÓN CUALITATIVA

DURANTE EL AÑO SE REALIZARON AJUSTES EN LOS PROCEDIMIENTOS, INCLUYENDO NUEVOS PROCEDIMIENTOS EN EL ALCANCE DEL SGC O UNIFENDO DOS O MAS PROCEDIMIENTOS RELACIONADOS EN UNO SOLO. SE CUENTA CON AVANCE DE ACTUALIZACIÓN DE VARIOS PROCEDIMIENTOS, SIN EMBARGO, NO FUERON CONCLUIDOS EN EL 2023.

113	EDUCACIÓN SUPERIOR UNIVERSITARIA									
	PORCENTAJE DE AVANCE EN EL DISEÑO CURRICULAR DE NUEVOS PROGRAMAS EDUCATIVOS	PORCENTAJE	A	NO	META		100.00	100.00	100.00	
					NUM		100.00	100.00	100.00	
					DEN					100.00%

EVALUACIÓN CUALITATIVA

SE CUMPLIÓ EL DISEÑO CURRICULAR DE LOS NUEVOS PROGRAMAS EDUCATIVOS, PERMITIENDO SER OFERTADOS EN EL CICLO AGOSTO-DICIEMBRE, CON LO CUAL SE BENEFICIA A FAMILIAS Y A LA COMUNIDAD SONORENSE.

282	VINCULACIÓN CON SECTORES DE LA SOCIEDAD									
	PORCENTAJE DE ALUMNOS QUE RECIBEN BECAS	ALUMNADO	P	NO	META		10.89%	10.89%	13.01	
					NUM		1833.00	1833.00	2232.00	
					DEN		16931.00	16931.00	17154.00	120.18%

EVALUACIÓN CUALITATIVA

EN EL AÑO SE CONTÓ CON 14 PROGRAMAS DE BECAS INTERNAS, LOS CUALES SON FINANCIADOS CON RECURSO PROPIO CON EL FIN DE INCENTIVAR A LOS ALUMNOS CON DIVERSOS TALENTOS O NECESIDADES A MEJORAR SU RENDIMIENTO ACADÉMICO Y EXTRACURRICULAR, FAVORECIENDO LA FERRAMENCIA EN LA INSTITUCIÓN.

113	EDUCACIÓN SUPERIOR UNIVERSITARIA									
	NUMERO DE PROCESOS DE ATENCIÓN DE SEGUIMIENTO Y EVALUACIÓN DE PROGRAMAS EDUCATIVOS	PROCESO	A	NO	META		22.00	22.00	22.00	
					NUM		22.00	22.00	22.00	
					DEN					100.00%

EVALUACIÓN CUALITATIVA

DURANTE EL AÑO 2023 FUERON ATENDIDOS 22 PROCESOS DE ATENCIÓN DE SEGUIMIENTO Y EVALUACIÓN DE LOS PROGRAMAS EDUCATIVOS, CUMPLIENDO CON EL PROGRAMA DE TRABAJO 2023 PARA MANTENER LOS INDICADORES DE MATRICULA Y PROGRAMAS DE CALIDAD DE LA INSTITUCIÓN.

282	VINCULACIÓN CON SECTORES DE LA SOCIEDAD									
	NUMERO DE CONSULTAS EN SERVICIOS A LA SALUD FISICA Y EMOCIONAL	CONSULTA	A	SI	META		5683.00	5683.00	7863.00	
					NUM		5683.00	5683.00	7863.00	
					DEN					136.36%


EVALUACIÓN CUALITATIVA

LA META FUE SUPERADA GRACIAS A QUE SE INCREMENTARON LOS SERVICIOS EN LOS CAMPUS GUAYMAS, EMPALME Y NAVOJOA, SE DIO MAYOR PROMOCIÓN DE LOS SERVICIOS Y SE CONTÓ CON MAYOR CANTIDAD DE ALUMNOS INTERESADOS EN LOS SERVICIOS OFRECIDOS POR LA INSTITUCIÓN PARA MEJORAR LA SALUD MENTAL Y FISICA.

113	EDUCACIÓN SUPERIOR UNIVERSITARIA									
	PORCENTAJE DE CUERPOS ACADÉMICOS CONSOLIDADOS Y EN CONSOLIDACIÓN	AGRUPACIÓN	P	NO	META		75.68%	75.68%	77.78	
					NUM		28.00	28.00	28.00	
					DEN		37.00	37.00	36.00	102.78%

EVALUACIÓN CUALITATIVA

DERIVADO DE LAS BAJAS DE PTC POR JUBILACIÓN, LOS CUERPOS ACADÉMICOS HAN SUFRIDO CAMBIOS, FORTALECIENDO LA ESTRUCTURA ENTRE LOS INTEGRANTES Y LAS LINEAS DE INVESTIGACIÓN.



Gobierno del
Estado de Sonora

GOBIERNO DEL ESTADO DE SONORA

INFORME DE AVANCE DEL PROGRAMA OPERATIVO ANUAL 2023

CPCA III-04

ANUAL

CLAVE	NOMBRE DEL INDICADOR	UNID. MEDIDA	TIPO META	VAL. ACUM.	DATOS		PROGRAMADO ORIGINAL ANUAL	MODIFICADO ANUAL	REALIZADO ANUAL	% DE AVANCE ANUAL
					A	SI				

DEPENDENCIA / ENTIDAD 00 INSTITUTO TECNOLÓGICO DE SONORA

252	VINCULACIÓN CON SECTORES DE LA SOCIEDAD ALUMNOS ATENDIDOS EN PROGRAMAS DE TUTORIA	ALUMNADO	A	SI	META	5250.00	5250.00	5250.00	6490.00	123.62%
					NUM	5250.00	5250.00	6490.00		
					DEN					

EVALUACIÓN CUALITATIVA

EN EL 2023 6,490 ESTUDIANTES DE TODOS LOS PROGRAMAS EDUCATIVOS A NIVEL LICENCIATURA FUERON ATENDIDOS EN LOS PROGRAMAS DE TUTORIA INICIAL (TUTORIAS I Y II), Y TUTORIAS DE EGRESO, CON LO CUAL, LOS ALUMNOS ADQUIEREN HERRAMIENTAS PARA ADAPTARSE A LOS REALES DE LA VIDA UNIVERSITARIA.

113	EDUCACIÓN SUPERIOR UNIVERSITARIA NUMERO DE PROFESORES PARTICIPANDO EN PROYECTOS DE VINCULACIÓN	PROFESOR	A	NO	META	213.00	213.00	250.00	117.37%
					NUM	213.00	213.00	250.00	
					DEN				

EVALUACIÓN CUALITATIVA

DURANTE EL 2023, 250 DOCENTES DE TODAS LAS UNIDADES PARTICIPARON EN CONJUNTO CON EL ALUMNADO EN PROYECTOS QUE BENEFICARON A EMPRESAS, ORGANISMOS Y LA COMUNIDAD DEL SUR DE SONORA, FAVORECIENDO LA ADQUISICIÓN DE CONOCIMIENTOS EN ESCENARIOS REALES DE LOS ESTUDIANTES.

252	VINCULACIÓN CON SECTORES DE LA SOCIEDAD TASA DE EGRESO OPORTUNA	EGRESADOS	P	NO	META	20.28%	20.28%	25.37	125.08%
					NUM	813.00	813.00	1017.00	
					DEN	4008.00	4008.00	4008.00	

EVALUACIÓN CUALITATIVA

1,017 ALUMNOS DE UN TOTAL DE 4,008 QUE INGRESARON EN LA COHORTE 2018 TERMINARON SUS ESTUDIOS EN CINCO AÑOS O MENOS, GRACIAS A QUE SE CUENTA CON UN SISTEMA FLEXIBLE QUE PERMITE CURSAR EL PLAN DE ESTUDIOS CON DIVERSAS DIRECTRICES Y CON APOYO EN EL PROGRESO ACADÉMICO.

Dependencia y/o Entidad:		Instituto Tecnológico de Sonora														
Programa Presupuestario:		EIM IBER Operación y desarrollo del Instituto Tecnológico de Sonora														
Eje del PID:		Un gobierno para todos y todos														
Boto del PID:		Educación, cultura, juventud, deporte, ciencia, tecnología y sociedad digital														
Beneficiarios:		Alumnos de Educación Superior del Instituto Tecnológico de Sonora.														
Recurso humano (Objetivo)	Nombre	Unidad de medida	Indicadores					Fórmula	Línea base (2021)	% de Avance (1970)	Meta Anual (B)	Avance				Supuesto
			I	II	III	IV	V									
PIN	Contribuir al apoyo de la educación, cultura, juventud, deporte, ciencia, tecnología y sociedad digital mediante el desarrollo de programas de calidad en el Instituto Tecnológico de Sonora, que incluyan programas de sectores productivos, educativo, social, y de apoyo a la generación, transferencia y apropiación de conocimiento y de innovación en el Instituto Tecnológico de Sonora entre 18 y 25 años.	Porcentaje	Porcentaje de alumnos de ingreso inscritos en programas reconocidos por su calidad					Matrícula total del ITSON	11.04%	101.37%	11,37%	91.03%	17,154	11,52%	Incremento en matrícula de la zona de Sonora	
			Porcentaje de alumnos de ingreso inscritos en programas reconocidos por su calidad					Matrícula inscrita en programas de pregrado reconocidos por su calidad	37.64%	102.34%	49.55%	108	100	Diagnóstico del Índice de Desempeño de la Educación Superior		
			Porcentaje de alumnos de ingreso inscritos en programas reconocidos por su calidad					Matrícula inscrita en programas de postgrado reconocidos por su calidad	97.60%	99.18%	98.41%	14,597	351	Proyección por Región y fase de inscripción de los alumnos de ingreso en el ITSON		
PROPÓSITO	Los jóvenes entre 18 y 25 años del Sur de Sonora que ingresan al Programa de Educación Superior Inicial y de calidad, que incluyen programas de apoyo a la educación superior, capacitación profesional, transferencia de conocimiento y el aprovechamiento del conocimiento teórico-práctico	Porcentaje	Porcentaje de alumnos de ingreso inscritos en programas reconocidos por su calidad					Matrícula inscrita en programas de pregrado	56.69%	136.57%	39.65%	54.95%	862	54	Demanda de matrícula de ingreso en el ITSON	
			Porcentaje de alumnos de ingreso inscritos en programas reconocidos por su calidad					Matrícula inscrita en programas de postgrado	93.30%	96.86%	92.61%	43	46	Reporte de matrícula de ingreso de alumnos de ingreso en el ITSON		
			Porcentaje de alumnos de ingreso inscritos en programas reconocidos por su calidad					Matrícula inscrita en programas de maestría	82.70%	102.15%	82.21%	174	213	Reporte de matrícula de ingreso de alumnos de ingreso en el ITSON		
COMPONENTES	C1. Educación Superior de calidad convalidada	Porcentaje	Número de nuevos programas educativos					Matrícula inscrita en programas de pregrado	98.49%	103.87%	92.61%	1453	1341	Reporte de matrícula de ingreso de alumnos de ingreso en el ITSON		
			Porcentaje de programas educativos de calidad					Trabajo de FE de pregrado evaluables	98.49%	103.87%	92.61%	1453	1341	Reporte de matrícula de ingreso de alumnos de ingreso en el ITSON		
			Porcentaje de evaluaciones de tiempo completo con perfil PRODEP					Trabajo de FE de postgrado evaluables	98.49%	103.87%	92.61%	1453	1341	Reporte de matrícula de ingreso de alumnos de ingreso en el ITSON		

Actividad	Indicador	Unidad de Medida	Meta	Valor Real	Diferencia	Porcentaje	Valor Real	Meta	Diferencia	Porcentaje	Observaciones
C2. Escuelas de posgrado al modelo de aprendizaje y al desarrollo profesional mejor contextualizados	Porcentaje de Campesadinos, Convulsivos y en Convalecencia		N/A	28	N/A	28					
	Total de Campesadinos, Convulsivos y en Convalecencia		N/A	37	N/A	36					
C3. Escuelas de posgrado al modelo de aprendizaje y al desarrollo profesional mejor contextualizados	Tasa de egreso oportuna		N/A	184	N/A	1377					
	Egresados de la escuela cinco años después de ingresar		N/A	N/A	N/A	4008					
C4. Escuelas de posgrado al modelo de aprendizaje y al desarrollo profesional mejor contextualizados	Edificios de la escuela		N/A	N/A	N/A	4008					
	Asistencia a cursos de Educación Continua		1723	1395	681	5444					
A1C1. Ejecución de nuevos programas educativos	Procentaje de avance en el diseño curricular de nuevos programas educativos		N/A	100%	N/A	100.00%					
	Sumatoria de procesos de actualización y evaluación de programas		N/A	6	N/A	22					
A1C2. Implementación de los procesos de actualización y evaluación de los programas educativos	Numero de procesos de actualización de los programas educativos		N/A	209	N/A	290					
	Numero de profesores (PTC y auxiliares) con capacitación pedagógica		N/A	250	N/A	213					
A1C3. Fortalecimiento de la participación de los docentes	Numero de profesores participantes en proyectos de innovación		N/A	127	N/A	128					
	Sumatoria de procesos de actualización y evaluación de programas de investigación		134	127	128	128					
A1C4. Acompañamiento técnico a la educación de alta complejidad	Numero de actividades en programas de alta complejidad		N/A	3104	N/A	3366					
	Sumatoria de consultas en servicios de la universidad saludable		2477	1772	2140	7863					
A2C2. Fortalecimiento de la salud	Numero de actividades culturales y deportivas		51	26	42	169					
	Numero de cursos docentes		217	509	296	1327					

ACTIVIDADES

AMC2: Algora se otorga asistencia	Prerrogativas alumnos que reciben apoyo	Paralelo	Sumatoria de alumnos con becas de los diferentes programas educativos		N/A	3,052	N/A	2,332	10.01%	10.82%	130.25%	10.99%	Reporte de los avances del programa de becas en el 2021, elaborado por la Dirección de Asesoría Institucional	Completando de los diferentes programas de becas otorgados por el programa de apoyo a la asistencia. Participación de alumnos en los diferentes programas de becas otorgados en el 2021. El 100% de los alumnos que se otorga la beca de asistencia que se otorga en el 2021. Participación de alumnos en los diferentes programas de becas otorgados en el 2021.
			Sumatoria de alumnos con becas de diferentes acciones	Total de alumnos becas										
AMC2: Vinculación con las bases los estudiantes	Número de convenios suscritos	Convención	Sumatoria de convenios realizados en las diferentes acciones	47.00	18	27	24	87	85.11%	58.00	100.00%	58.00	Lista de los convenios suscritos con la institución, suscritos para la promoción de becas de asistencia. Firma de los convenios. Especificar que otorgar la beca de asistencia en un convenio de becas.	
		Alumnos	Sumatoria de alumnos que participan en prácticas profesionales	1,729.00	N/A	1428	971	2327	159.38%	1770.00	100.00%	1770.00	Menos los convenios con el programa de prácticas profesionales otorgados en el 2021. Participación de los alumnos en la inscripción de los alumnos en la institución en el 2021. Condiciones de las becas otorgadas para la participación de los alumnos en las prácticas.	
AMC2: Fortalecimiento de la educación continua	Número de cursos de actualización profesional	Cursos	Número de cursos de actualización profesional	180.00	62	51	57	218	121.11%	178.00	100.00%	178.00	Reporte de actualización de los alumnos en el 2021, emitido por la Dirección de Asesoría Institucional.	Fortalecimiento de la educación profesional.

NOTAS:
 1. Si el indicador es de tipo absoluto, no se lleva la fila de numerador.
 2. Si el indicador no es ACUMULADO, el signo del período que se reporta (E, L, N) se repite en la celda Avance Acumulado.
 3. Si se reportó línea el formato Anexo MR "Análisis Cuantitativo de las Métricas Programadas" de cada indicador, ver formato en <https://hacienda.senora.gob.mx/finanzas-publicas/proyectos/documentos/05-ajoyofomwobw-06/>

16. Información Complementaria-Anexos

Instituto Tecnológico de Sonora
Indicadores de Postura Fiscal
Del 1° de enero al 31 de diciembre de 2023
 (Cifras en Pesos)

CUENTA PÚBLICA 2023


Concepto	Estimado/Aprobado	Devengado	Recaudado/Pagado
I. Ingresos Presupuestarios (I= 1 + 2)	1,420,116,626	1,472,074,790	1,449,141,430
1. Ingresos Gobierno del Estado	1,420,116,626	1,472,074,790	1,449,141,430
2. Ingresos Sector Paraestatal			
II. Egresos Presupuestarios (II= 3+4)	1,420,116,626	1,373,103,401	1,370,820,505
3. Egresos del Gobierno de la Entidad Federativa	1,420,116,626	1,373,103,401	1,370,820,505
4. Egresos del Sector Paraestatal			
III. Balance Presupuestario (Superávit o Déficit) (III= I-II)	-	98,971,389	78,320,925
Concepto	Estimado/Aprobado	Devengado	Recaudado/Pagado
III. Balance Presupuestario (Superávit o Déficit)	-	98,971,389	78,320,925
IV. Interés, Comisiones y Gastos de la Deuda			
V. Balance Primario (superávit o Déficit) (V= III-IV)	-	98,971,389	78,320,925
Concepto	Estimado/Aprobado	Devengado	Recaudado/Pagado
A. Financiamiento			
B. Amortización de la Deuda			
C. Financiamiento Neto	-	-	-

"Bajo protesta de decir verdad declaramos que los Estados Financieros y sus Notas, son razonablemente correctos y son responsabilidad del emisor"


Dr. Jesús Héctor Hernández López
 Rector


Dr. Rodolfo Valenzuela Reynaga
 Vicerector Administrativo


Mtra. Gladys Guadalupe Peralta Rodríguez
 Directora de Recursos Financieros


Mtra. Yulma Yadira Quijada Parra
 Jefa del Depto. de Contabilidad


Dra. Nidia Josefina Ríos Vázquez
 Directora de Planeación Institucional



Instituto Tecnológico de Sonora
Balance Presupuestario - LDF
Del 1° de enero al 31 de diciembre de 2023
(Cifras en Pesos)

CUENTA PÚBLICA 2023

Concepto (c)	Estimado/ Aprobado (d)	Devengado	Recaudado/ Pagado
A. Ingresos Totales (A = A1+A2+A3)	1,420,116,626	1,472,074,790	1,449,141,430
A1. Ingresos de Libre Disposición	1,398,215,460	1,434,994,539	1,412,061,179
A2. Transferencias Federales Etiquetadas	21,901,166	37,080,251	37,080,251
A3. Financiamiento Neto	-	-	-
B. Egresos Presupuestarios¹ (B = B1+B2)	1,420,116,626	1,373,103,401	1,370,820,505
B1. Gasto No Etiquetado (sin incluir Amortización de la Deuda Pública)	1,398,215,460	1,339,341,018	1,338,655,809
B2. Gasto Etiquetado (sin incluir Amortización de la Deuda Pública)	21,901,166	33,762,383	32,164,697
C. Remanentes del Ejercicio Anterior (C = C1 + C2)	-	73,832,866	73,831,103
C1. Remanentes de Ingresos de Libre Disposición aplicados en el periodo	-	69,342,898	69,341,135
C2. Remanentes de Transferencias Federales Etiquetadas aplicados en el periodo	-	4,489,968	4,489,968
I. Balance Presupuestario (I = A - B + C)	-	172,804,254	152,152,028
II. Balance Presupuestario sin Financiamiento Neto (II = I - A3)	-	172,804,254	152,152,028
III. Balance Presupuestario sin Financiamiento Neto y sin Remanentes del Ejercicio Anterior (III = II - C)	-	98,971,389	78,320,925

Concepto	Aprobado	Devengado	Pagado
E. Intereses, Comisiones y Gastos de la Deuda (E = E1+E2)	-	-	-
E1. Intereses, Comisiones y Gastos de la Deuda con Gasto No Etiquetado	-	-	-
E2. Intereses, Comisiones y Gastos de la Deuda con Gasto Etiquetado	-	-	-
IV. Balance Primario (IV = III + E)	-	98,971,389	78,320,925

Concepto	Estimado/ Aprobado	Devengado	Recaudado/ Pagado
F. Financiamiento (F = F1 + F2)	-	-	-
F1. Financiamiento con Fuente de Pago de Ingresos de Libre Disposición	-	-	-
F2. Financiamiento con Fuente de Pago de Transferencias Federales Etiquetadas	-	-	-
G. Amortización de la Deuda (G = G1 + G2)	-	-	-
G1. Amortización de la Deuda Pública con Gasto No Etiquetado	-	-	-
G2. Amortización de la Deuda Pública con Gasto Etiquetado	-	-	-
A3. Financiamiento Neto (A3 = F - G)	-	-	-



Concepto	Estimado/ Aprobado	Devengado	Recaudado/ Pagado
A1. Ingresos de Libre Disposición	1,398,215,460	1,434,994,539	1,412,061,179
A3.1 Financiamiento Neto con Fuente de Pago de Ingresos de Libre Disposición (A3.1 = F1 - G1)	-	-	-
F1. Financiamiento con Fuente de Pago de Ingresos de Libre Disposición	-	-	-
G1. Amortización de la Deuda Pública con Gasto No Etiquetado	-	-	-
B1. Gasto No Etiquetado (sin incluir Amortización de la Deuda Pública)	1,398,215,460	1,339,341,018	1,338,655,809
C1. Remanentes de Ingresos de Libre Disposición aplicados en el periodo		69,342,898	69,341,135
V. Balance Presupuestario de Recursos Disponibles (V = A1 + A3.1 - B1 + C1)	-	164,996,418	142,746,505
VI. Balance Presupuestario de Recursos Disponibles sin Financiamiento Neto (VI = V - A3.1)	-	164,996,418	142,746,505

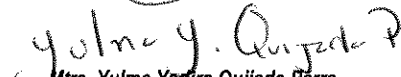
Concepto	Estimado/ Aprobado	Devengado	Recaudado/ Pagado
A2. Transferencias Federales Etiquetadas	21,901,166	37,080,251	37,080,251
A3.2 Financiamiento Neto con Fuente de Pago de Transferencias Federales Etiquetadas (A3.2 = F2 - G2)	-	-	-
F2. Financiamiento con Fuente de Pago de Transferencias Federales Etiquetadas	-	-	-
G2. Amortización de la Deuda Pública con Gasto Etiquetado	-	-	-
B2. Gasto Etiquetado (sin incluir Amortización de la Deuda Pública)	21,901,166	33,762,383	32,164,697
C2. Remanentes de Transferencias Federales Etiquetadas aplicados en el periodo		4,489,968	4,489,968
VII. Balance Presupuestario de Recursos Etiquetados (VII = A2 + A3.2 - B2 + C2)	-	7,807,836	9,405,523
VIII. Balance Presupuestario de Recursos Etiquetados sin Financiamiento Neto (VIII = VII - A3.2)	-	7,807,836	9,405,523


"Bajo protesta de decir verdad declaramos que los Estados Financieros y sus Notas, son razonablemente correctos y son responsabilidad del emisor"


Dr. Jesús Héctor Hernández López
Rector


Dr. Rodolfo Valenzuela Reynaga
Vicerrector Administrativo


Mtra. Gladys Guadalupe Peralta Rodríguez
Directora de Recursos Financieros


Mtra. Yulma Yadira Quijada Parra
Jefa del Depto. de Contabilidad


Dra. Nidia Josefina Ríos Vázquez
Directora de Planeación Institucional



Instituto Tecnológico de Sonora
Relación de Cuentas Bancarias Productivas Específicas
Del 1° de enero al 31 de diciembre de 2023
 (Cifras en Pesos)

CUENTA PÚBLICA 2023

	Fondo, Programa o Convenio	Datos de la Cuenta Bancaria	
		Institución Bancaria	Número de Cuenta
1	Subsidio Federal Ordinario, convenio marco de colaboración para el apoyo financiero, que celebran por una parte el ejecutivo federal por conducto de la Secretaría de Educación Pública, el ejecutivo estatal y el Instituto Tecnológico de Sonora, con número de folio 0140/23.	BBVA BANCOMER, SA.	0119649050
2	Convenio de coordinación para la realización de obras de infraestructura educativa FAM 2023 (Fondo de Aportaciones Múltiple), que celebran por una parte el Gobierno del Estado de Sonora a través de las Secretarías de Educación y Cultura, de Hacienda y de Infraestructura y Desarrollo Urbano, por otra parte el Instituto Sonorense de Infraestructura Educativa así como el Instituto Tecnológico de Sonora.	BBVA BANCOMER, SA.	0120573000
3	Reintegros de Remanentes del Fondo de Aportaciones Múltiple. En relación a los recursos que retiene la Federación al Estado para efecto de cumplir los compromisos asumidos con el Convenio de Colaboración y Coordinación para la potencialización del FAM 2023 (Fondo de Aportaciones Múltiple), acuerdan que en el caso de que se disponga de recursos por conceptos de remanentes generados de las retenciones del Fideicomiso FAM Potenciado 2023 podrán aplicarse para complementar las acciones contempladas en las cláusulas primera y segunda del presente instrumento.	BBVA BANCOMER, SA.	0120591076
4	Subsidio Federal Extraordinario, convenio de apoyo que en el marco del Programa Presupuestario S247 para el Desarrollo Profesional Docente, para el tipo Superior (PRODEP 2023), que celebran la Secretaría de Educación Pública y el Instituto Tecnológico de Sonora, con número de folio 0421/23.	BBVA BANCOMER, S.A.	0120165719
5	Subsidio Federal Extraordinario, convenio marco de colaboración para el apoyo financiero, que celebran por una parte el ejecutivo federal por conducto de la Secretaría de Educación Pública, el ejecutivo estatal y el Instituto Tecnológico de Sonora, con número de folio 0980/22	BBVA BANCOMER, SA.	0119649050

"Bajo protesta de decir verdad declaramos que los Estados Financieros y sus Notas, son razonablemente correctos y son responsabilidad del emisor"

Dr. Jesús Héctor Hernández López
Rector

Dr. Rodolfo Valentzuela Reynaga
Vicerrector Administrativo

Mtra. Gladys Guadalupe Peralta Rodríguez
Directora de Recursos Financieros

Mtra. Yulma Yadira Quijada Parra
Jefa del Depto. de Contabilidad

Dra. Nidia Josefina Ríos Vázquez
Directora de Planeación Institucional



Instituto Tecnológico de Sonora
Relación de Bienes Muebles e Inmuebles que Componen su Patrimonio
Ai 31 de diciembre de 2023
 (Cifras en Pesos)

16.3 1 de 2

CUENTA PÚBLICA 2023

Código	Descripción del Bien	Valor en Libros
BIENES MUEBLES		
1	1110 COMPUTADORA HD:212 MB MRAM 4 DISCO:3.5 T.R PRESARIO	0.00
2	1348 MONITOR SVGA A COLOR 461	0.00
3	1523 IMPRESORA MATRIZ DE PUNTO 10" KX-P2180	0.00
4	2109 REGULADOR ELECTRICO PC 500	0.00
5	2113 REGULADOR 5000 VA	0.00
6	2115 REGULADOR 5000 VA	0.00
7	2241 REGULADOR ELECTRICO PC 500	0.00
8	2290 REGULADOR ELECTRICO PC 500	0.00
9	2293 REGULADOR ELECTRICO PC 500	0.00
10	2352 IMPRESORA MATRIZ DE PUNTOS 10" KX-P1124	0.00
11	2397 REGULADOR ELECTRICO PC 500	0.00
12	2398 REGULADOR ELECTRICO PC 500	0.00
13	2416 REGULADOR ELECTRICO PC 500	0.00
14	2419 REGULADOR ELECTRICO PC 500	0.00
15	2421 REGULADOR ELECTRICO PC 500	0.00
16	2423 REGULADOR DE 2000VA CVH	0.00
17	2435 REGULADOR ELECTRICO CVH	0.00
18	2437 COMPUTADORA HD:1 2 GB MRAM 8 MB. DISCO:3.5 5872	0.00
19	2458 REGULADOR ELECTRICO PC 1000	0.00
20	2457 REGULADOR ELECTRICO	0.00
21	2467 REGULADOR ELECTRICO PC 1000	0.00
22	2473 IMPRESORA APEX80	0.00
23	2474 REGULADOR ELECTRICO PC 500	0.00
24	2484 REGULADOR ELECTRICO PC 500	0.00
25	2487 PILA ELECTRICO MICRO SEA 2001	0.00
26	2488 REGULADOR ELECTRICO	0.00
27	2498 REGULADOR ELECTRICO PC 500	0.00
28	2528 COMPUTADORA	0.00
29	2778 REGULADOR ELECTRICO MICROVOLT	0.00
30	2779 REGULADOR ELECTRICO MICROVOLT	0.00
31	2781 REGULADOR ELECTRICO MICROVOLT	0.00
32	2782 REGULADOR ELECTRICO MICROVOLT	0.00
33	2786 REGULADOR ELECTRICO MICROVOLT	0.00
34	2786 REGULADOR ELECTRICO MICROVOLT	0.00
35	2789 REGULADOR ELECTRICO MICROVOLT	0.00
36	2875 REGULADOR ELECTRICO UPS	0.00
37	2881 REGULADOR ELECTRICO PC 500	0.00
38	2885 REGULADOR CON 4 SALIDAS PC 500	0.00
39	2886 REGULADOR ELECTRICO PC 500	0.00
40	2887 REGULADOR ELECTRICO PC 500	0.00
41	2897 DATASHOW PARA PROYECTOR DE ACETATOS 460	0.00
42	2955 CALCULADORA CIENTIFICA CFX-9800G	0.00
43	2977 CALCULADORA CIENTIFICA CFX-9800G	0.00
44	3011 REGULADOR ELECTRICO PC 500	0.00
45	3013 IMPRESORA LASER LASERJET 4	0.00
46	3048 REGULADOR DE CORRIENTE	0.00
47	3052 REGULADOR ELECTRICO UPS PC 500	0.00
48	3067 REPETIDOR	0.00
49	3072 REGULADOR ELECTRICO PC 500	0.00
50	3074 REGULADOR ELECTRICO RAD-1000	0.00
51	3079 REGULADOR ELECTRICO RAD-1000	0.00
52	3180 DATASHOW PARA PROYECTOR DE ACETATOS VISION 32K	0.00
53	3204 IMPRESORA LASER LASERJET 5L	0.00
54	3209 CAMARA FOTOGRAFICA PARA CREDENCIALES DATACARD	0.00
55	3210 PANEL PARA FIRMA ELECTRONICA PW100	0.00

Nota. Esta Relación se presenta de manera simplificada, sin embargo se puede consultar en:

Informes

Informes LGCG >2023 Informes Anuales > 1. Inventario de bienes

1. Relación de bienes que componen el Patrimonio ITSON

<https://www.itson.mx/micrositios/contabilidadgubernamental/Paginas/leycontabilidad.aspx?RootFolder=%2Fmicrositios%2Fcontabilidadgubernamental%2FInformes%20LGCG%2F2023%20Informes%20Anuales%2F1%2E%20Inventario%20de%20bienes&FolderCTID=0x0120003050961F65A208488A1F61C983CF7123&View=%7BF3B796BC%2DA249%2D485A%2DB86A%2D3D8932D93904%7D>



74463	48866	UNIDAD DEPORTIVA PRIMERA ETAPA	4.592,757
74464	49575	EDIFICIO ADMINISTRATIVO 500m2 en PB Y 400m2 EN PA	3.158,666
74465	51240	EDIFICIO POLIDEPORTIVO 3400 M2	7.643,050
74466	55443	ESTACIONAMIENTO MULTINIVEL MULTINIVEL CON ELEVADOR 6497.32M2	12.753,865
74467	55464	CITIEC 2 604.72M2 SOTANO PLANTA BAJA Y ALTA	10.893,872
74468	59202	CIT 1 932.4M2 PLANTA BAJA ALTA Y AZOTEA	5.722,889
74469	59203	CEEN 3 NIVELES 3 695.56M2	16.311,243
74470	59295	UNIDAD DEPORTIVA CANCHA FUTBOL RAPIDO Y VOLEYBO	1.453,739
74471	59297	UNIDAD DEPORTIVA PISTA DE ATLETISMO	641,512
74472	63145	PLAZA RECTORIA 6156.00 M2	560,841
74473	63140	BAÑOS VESTIDORES 235.00 M2	1.088,868
74474	67445	EDIFICIO GYM POTROS 542.175M2	758,556
74475	68522	RESIDENCIAS ESTUDIANTILES 3 NIVELES 4694.13 m2	15.939,028
74476	68523	SERVICIOS ESTUDIANTILES 2 NIVELES 2581.96 m2	13.150,753
74477	68524	REGISTRO ESCOLAR DTSI 2 NIVELES 1599.85 m2	12.157,327
74478	68777	POSTA LECHERA EDIFICIO 335.47m2 BLOCK 910	1.188,771
74479	69607	EDIFICIO 106 1057.26 M2	3.876,505
74480	69621	EDIFICIO ADMINISTRATIVO 236.80 M2	1.572,011
74481	69622	EDIFICIO CIBAA 2 NIVELES 2 735.44M2	12.143,892
74482	69883	RECTORIA 3 NIVELES 5824 m2 ELEVADOR	28.140,768
74483	71325	CUDEC 790.50 M2 EDIFICIO 2.656.25 M2 TOTAL TERRENO	5.271,939
74484	74719	EDIFICIO 200 893.17M2 2 NIVELES	3.252,376
74485	76616	EDIFICIO CETIDE 1671.15 M2	13.965,629
74486	76657	EDIFICIO ACUACULTURA PLANTA BAJA Y ALTA 695.90 M2	4.057,688
74487	77050	EDIFICIO CEDIPA 1077.93 M2 PLANTA BAJA Y ALTA	5.030,583
74488	77083	EDIFICIO CEVE 22 CUBICULOS 3 NIVELES 1933.34 M2	9.153,626
74489	77115	ARENA MULTIFUNCIONAL 8.264.26 M2 MULTIFUNCIONAL	51.909,229
74490	77142	EDIFICIO ADAMO RESIDENCIAS 826.38 M2 1 NIVEL	3.560,856
74491	77148	CEEDER 1420 m2 2 CUBICULO ASESO OFI	9.784,219
74492	82641	ALMACEN EMPALME 52 M2	213,186
74493	82642	PROMOCION FINANCIERA 1ERNIV 460 M2 2DONIV 395 M2 3ERNIV 395 M2 282 M2 PATIOSER	10.869,735
74494	85973	CENTRO ACADEMICO Y SERVICIOS 90.714m2 CAMPUS SUR	8.928,566
74495	85974	SENDERO ALMACEN 107.64M2	230,591
74496	87928	EDIFICIO 400 965.21 MTS2 2 PLANTAS10 AULAS	6.982,035
74497	92353	CANCHA DE HANDBALL	874,610
74498	92354	CANCHA DE FUTBOL RAPIDO	1.295,310
74499	92355	JAULA DE LANZAMIENTO	263,125
74500	98151	CANCHA DE FUTBOL RAPIDO 1400M2	1.116,823
74501	98248	EDIFICIO DE NECROPOLIAS 1 144.74m2 UN NIVEL	5.233,312
74502	98249	EDIFICIO AV 1800 3296.84 M2	28.094,850
74503	98260	CANCHA DE FUTBOL SOCCER	2.390,722
74504	98261	ESTACIONAMIENTO EMPALME	23,027
74505	98262	BARDA EMPALME	705,123
74506	101758	EDIFICIO LABORATORIO QUIMICA	12.433,625
74507	103912	MODULO DE BAÑOS 133.90 M2	1.344,642
74508	103919	LABORATORIO GASTRONOMIA 337.30 M2	4.784,183
74509	105237	BIBLIOTECA EMPALME 1 089.27 M2	9.850,541
74510	106912	EDIFICIO CHIHUAHUA CHIHUAHUA Y 200 Lote 29 y 30	5.427,551
74511	107214	LAB ELECTROMECANICA Y MECATRON 2 017 M2	17.925,240
74512	107215	ALBERCA BEBES Y NIÑOS DISCAPACIDAD 144.65M2	1.017,561
74513	108588	EDIF EXTENSION CULTURA Y DEPOR 1.780 M2	17.680,807
74514	109187	LAB ING INDUSTRIAL Y SISTEMAS 2.526 M2	13.484,804
74515	110876	LABORATORIO INTEGRAL INGENIERI 1.089 M2	14.434,245
		Total	1,115,459,672

Dr. Jesús Héctor Hernández López
Rector

Dr. Rodolfo Valenzuela Reynaga
Vicerrector Administrativo

Mtra. Gladys Guadalupe Peralta Rodríguez
Directora de Recursos Financieros

Mtra. Yulma Yadira Quijada Parra
Jefa del Depto. de Contabilidad

Dra. Nidia Josefina Ríos Vázquez
Directora de Planeación Institucional



Instituto Tecnológico de Sonora
Relación de esquemas bursátiles y de coberturas financieras
Del 1° de enero al 31 de diciembre de 2023

(Cifras en Pesos)

CUENTA PÚBLICA 2023

Identificación del Instrumento	Colocación	Interés Ganados	Valor Actual
	A	B	C=A+B
1			
2			
3			
4			
5			
6			
7			
8			
9			
10			
Total	-	-	-
Otros Instrumentos de Bursatilización			
1			
2			
3			
4			
5			
6			
7			
8			
9			
10			
Total Otros Instrumentos	-	-	-
TOTAL	-	-	-

"Bajo protesta de decir verdad declaramos que los Estados Financieros y sus Notas, son razonablemente correctos y son responsabilidad del emisor"

NADA QUE INFORMAR EN ESTE APARTADO

Dr. Jesús Héctor Hernández López
 Reitor

Dr. Rodolfo Valenzuela Reynaga
 Vicerrector Administrativo

Mtra. Gladys Guadalupe Peralta Rodríguez
 Directora de Recursos Financieros

Mtra. Yulma Yadira Quijada Parra
 Jefa del Depto. de Contabilidad

Dra. Nidia Josefina Ríos Vázquez
 Directora de Planeación Institucional



Instituto Tecnológico de Sonora
CLASIFICACIÓN ECONÓMICA DE LOS INGRESOS, DE LOS GASTOS Y DEL FINANCIAMIENTO
Al 31 de diciembre de 2023

CUENTA PÚBLICA 2023

Código	Concepto	
1	INGRESOS	1,472,773,233
1.1	INGRESOS CORRIENTES	1,472,074,790
1.1.1	Impuestos	-
1.1.1.1	Impuesto sobre el Ingreso, las Utilidades y las Ganancias de Capital	-
1.1.1.1.1	<i>De Personas Físicas</i>	-
1.1.1.1.1.1	Impuesto sobre los Ingresos	-
1.1.1.1.2	<i>De Empresas y Otras Corporaciones (Personas Morales)</i>	-
1.1.1.1.2.1	Impuesto sobre los Ingresos	-
1.1.1.1.3	<i>No Clasificables</i>	-
1.1.1.2	Impuesto sobre Nómina y la Fuerza de Trabajo	-
1.1.1.2.1	Impuesto sobre Nómina y Asimilables	-
1.1.1.3	Impuesto sobre la Propiedad	-
1.1.1.4	Impuesto sobre los Bienes y Servicios	-
1.1.1.4.1	Impuesto sobre la Producción, el Consumo y las Transacciones	-
1.1.1.4.1.1	Impuesto al Valor Agregado	-
1.1.1.4.1.2	Impuesto especial sobre Producción y Servicios	-
1.1.1.4.1.3	Otros Impuestos Sobre Bienes y Servicios	-
1.1.1.5	Impuesto sobre el Comercio y las Transacciones Internacionales / Comercio Exterior	-
1.1.1.5.1	Impuesto a la Importación	-
1.1.1.5.2	Impuesto a la Exportación	-
1.1.1.6	Impuestos Ecológicos	-
1.1.1.7	Impuesto a los Rendimientos Petroleros	-
1.1.1.8	Otros Impuestos	-
1.1.1.9	Accesorios	-
1.1.2	Contribuciones a la Seguridad Social	-
1.1.2.1	Contribuciones de los Empleados	-
1.1.2.2	Contribuciones de los Empleadores	-
1.1.2.3	Contribuciones de los Trabajadores Por Cuenta Propia o No Empleados	-
1.1.2.4	Contribuciones no Clasificables	-
1.1.3	Contribuciones de Mejoras	-



1.1.4	Derechos, Productos y Aprovechamientos Corrientes	93,852,647
1.1.4.1	Derechos No Incluidos en Otros Conceptos	-
1.1.4.2	Productos Corrientes No Incluidos en Otros Conceptos	93,852,647
1.1.4.3	Aprovechamientos Corrientes No Incluidos en Otros Conceptos	-
1.1.5	Rentas de la Propiedad	-
1.1.5.1	Intereses	-
1.1.5.1.1	Internos	-
1.1.5.1.2	Externos	-
1.1.5.2	Dividendos y Retiros de las Cuasisociedades	-
1.1.5.3	Arrendamiento de Tierras y Terrenos	-
1.1.5.4	Otros	-
1.1.6	Venta de Bienes y Servicios de Entidades del Gobierno General / Ingresos de Explotación de Entidades Empresariales	256,332,927
1.1.6.1	Venta de Establecimientos No de Mercado	-
1.1.6.2	Venta de Establecimientos de Mercado	-
1.1.6.3	Derechos Administrativos	256,332,927
1.1.7	Subsidios y Subvenciones Recibidos por Entidades Empresariales Públicas	477,904,583
1.1.7.1	Subsidios y Subvenciones Recibidos por Entidades Empresariales Públicas No Financieras	477,904,583
1.1.7.2	Subsidios y Subvenciones Recibidos por Entidades Empresariales Públicas Financieras	-
1.1.8	Transferencias, Asignaciones y Donativos Corrientes Recibidos	643,984,633
1.1.8.1	Del Sector Privado	-
1.1.8.2	Del Sector Público	643,984,633
1.1.8.2.1	De la Federación	-
1.1.8.2.1.1	Transferencias Internas y Asignaciones	-
1.1.8.2.1.2	Transferencias del Resto del Sector Público	-
1.1.8.2.1.3	Pensiones y Jubilaciones	-
1.1.8.2.1.4	Transferencias de Fideicomisos, Mandatos y Contratos Análogos	-
1.1.8.2.2	De Entidades Federativas	-
1.1.8.2.3	De Municipios	-
1.1.8.3	Del Sector Externo	-
1.1.8.3.1	De Gobiernos Extranjeros	-
1.1.8.3.2	De Organismos Internacionales	-
1.1.8.3.3	Del Sector Privado Externo	-
1.1.9	Participaciones	-
1.2	INGRESOS DE CAPITAL	698,443



1.2.1	Venta (Disposición) de Activos	-
1.2.1.1	Venta de Activos Fijos	-
1.2.1.2	Venta de Objetos de Valor	-
1.2.1.3	Venta de Activos No Producidos	-
1.2.2	Disminución de Existencias	- 730,800
1.2.2.1	Materiales y Suministros	-
1.2.2.2	Materias Primas	-
1.2.2.3	Trabajos en Curso	-
1.2.2.4	Bienes Terminados	-
1.2.2.5	Bienes para venta	- 730,800
1.2.2.6	Bienes en tránsito	-
1.2.2.7	Existencias de Material de Seguridad y Defensa	-
1.2.3	Incremento de la Depreciación, Amortización, Estimaciones y Provisiones Acumuladas	1,429,243
1.2.3.1	Depreciación y Amortización	1,429,243
1.2.3.2	Estimaciones por Deterioro de Inventarios	-
1.2.3.3	Otras Estimaciones por pérdida o deterioro	-
1.2.3.4	Provisiones	-
1.2.4	Transferencias, Asignaciones y Donativos de Capital Recibidas	-
1.2.4.1	Del Sector Privado	-
1.2.4.2	Del Sector Público	-
1.2.4.2.1	De la Federación	-
1.2.4.2.1.1	Transferencias Internas y Asignaciones	-
1.2.4.2.1.2	Transferencias del Resto del Sector Público	-
1.2.4.2.1.3	Pensiones y Jubilaciones	-
1.2.4.2.1.4	Transferencias de Fideicomisos, Mandatos y Contratos Análogos	-
1.2.4.2.2	De Entidades Federativas	-
1.2.4.2.3	De Municipios	-
1.2.4.3	Del Sector Externo	-
1.2.4.3.1	De Gobiernos Extranjeros	-
1.2.4.3.2	De Organismos Internacionales	-
1.2.4.3.3	Del Sector Privado Externo	-
1.2.5	Recuperación de Inversiones Financieras Realizadas con Fines de Política	-
1.2.5.1	Venta de Acciones y Participaciones de Capital Adquiridas con Fines de Política	-
1.2.5.2	Valores Representativos de Deuda Adquiridos con Fines de Política	-
1.2.5.3	Venta de Obligaciones Negociables Adquiridas con Fines de Política	-
1.2.5.4	Recuperación de Préstamos Realizados con Fines de Política	-
	TOTAL DE INGRESOS	1,472,773,233



2	GASTOS	1,373,248,877
2.1	GASTOS CORRIENTES	1,302,512,384
2.1.1	Gastos de Consumo de los Entes del Gobierno General/ Gastos de Explotación de las Entidades Empresariales	1,277,840,751
2.1.1.1	Remuneraciones	983,563,533
2.1.1.1.1	Sueldos y Salarios	961,998,184
2.1.1.1.2	Contribuciones Sociales	-
2.1.1.1.3	Impuestos sobre Nóminas	21,565,348
2.1.1.2	Compra de Bienes y Servicios	294,277,218
2.1.1.3	Variación de Existencias (Disminución (+) Incremento (-))	-
2.1.1.4	Depreciación y Amortización	-
2.1.1.5	Estimaciones por Deterioro de Inventarios	-
2.1.1.6	Impuestos sobre los Productos, la Producción y las Importaciones de las Entidades Empresariales	-
2.1.2	Prestaciones de la Seguridad Social (MEFP 6.69)	
2.1.3	Gasto de la Propiedad	-
2.1.3.1	Intereses	-
2.1.3.1.1	Intereses de la Deuda Interna	-
2.1.3.1.2	Intereses de la Deuda Externa	-
2.1.3.2	Gastos de la Propiedad Distintos de Intereses	-
2.1.3.2.1	Dividendos y Retiros de las Cuasiosociedades	-
2.1.3.2.2	Arrendamientos de Tierras y Terrenos (MEFP 6.81)	-
2.1.4	Subsidios y Subvenciones a Empresas (MEFP 6.61)	-
2.1.4.1	A Entidades Empresariales del Sector Privado	-
2.1.4.1.1	A Entidades Empresariales no Financieras	-
2.1.4.1.2	A Entidades Empresariales Financieras	-
2.1.4.2	A Entidades Empresariales del Sector Público	-
2.1.4.2.1	A Entidades Empresariales No Financieras	-
2.1.4.2.2	A Entidades Empresariales Financieras	-



2.1.5	Transferencias, Asignaciones y Donativos Corrientes Otorgados	23,747,547
2.1.5.1	Al Sector Privado	23,747,547
2.1.5.1.1	Ayuda a Personas	236,851
2.1.5.1.2	Becas	23,111,245
2.1.5.1.3	Ayuda a Instituciones	399,450
2.1.5.1.4	Instituciones de Interés Público	
2.1.5.1.5	Desastres Naturales	
2.1.5.1.6	Fideicomisos, Mandatos y Contratos Análogos	
2.1.5.1.7	Otras	
2.1.5.2	Al Sector Público	-
2.1.5.2.1	A la Federación	-
2.1.5.2.1.1	Transferencias Internas y Asignaciones	
2.1.5.2.1.2	Transferencias del Resto del Sector Público	
2.1.5.2.1.3	Organismos de la Seguridad Social	
2.1.5.2.1.4	Transferencias de Fideicomisos, Mandatos y Contratos Análogos	
2.1.5.2.2	A Entidades Federativas	
2.1.5.2.3	A Municipios	
2.1.5.3	Al Sector Externo	-
2.1.5.3.1	A Gobiernos Extranjeros	
2.1.5.3.2	A Organismos Internacionales	
2.1.5.3.3	Al Sector Privado Externo	
2.1.6	Impuesto sobre los Ingresos, la Riqueza y Otros a las Entidades Empresariales Públicas	
2.1.7	Participaciones	
2.1.8	Provisiones y Otras Estimaciones	924,087
2.1.8.1	Provisiones a Corto Plazo	-
2.1.8.2	Provisiones a Largo Plazo	-
2.1.8.3	Estimaciones por Pérdida o Deterioro a Corto Plazo	924,087
2.1.8.4	Estimaciones por Pérdida o Deterioro a Largo Plazo	-
2.2	GASTOS DE CAPITAL	70,736,493
2.2.1	Construcciones en Proceso	27,322,845
2.2.2	Activos Fijos (Formación Bruta de Capital Fijo)	44,192,259
2.2.2.1	Viviendas, Edificios y Estructuras	
2.2.2.1.1	Viviendas	
2.2.2.1.2	Edificios No Residenciales	
2.2.2.1.3	Otras Estructuras	
2.2.2.2	Maquinaria y Equipo	44,192,259
2.2.2.2.1	Equipo de Transporte	1,905,255
2.2.2.2.2	Equipo de Tecnología de la Información y Comunicaciones	21,350,847
2.2.2.2.3	Otra Maquinaria y Equipo	20,936,157
2.2.2.3	Equipo de Defensa y Seguridad	



2.2.2.4	Activos Biológicos Cultivados	-	
2.2.2.4.1	Ganado para Cría, Leche, Tiro, etc., que dan Productos Recurrentes		
2.2.2.4.2	Árboles, Cultivos y Otras Plantaciones que dan Productos Recurrentes		
2.2.2.5	Activos Fijos Intangibles	-	
2.2.2.5.1	Investigación y Desarrollo		
2.2.2.5.2	Exploración y Evaluación Minera		
2.2.2.5.3	Programas de Informática y Base de Datos		
2.2.2.5.4	Originales para Esparcimiento, Literarios o Artísticos		
2.2.2.5.5	Otros Activos Fijos Intangibles		
2.2.3	Incremento de Existencias	-	778,611
2.2.3.1	Materiales y Suministros	-	47,811.01
2.2.3.2	Materias Primas		
2.2.3.3	Trabajos en Curso	-	
2.2.3.4	Bienes Terminados	-	
2.2.3.5	Bienes de Venta	-	730,800.19
2.2.3.6	Bienes en Tránsito		
2.2.3.7	Existencias de Materiales de Seguridad y Defensa		
2.2.4	Objetos de Valor	-	
2.2.4.1	Metales y Piedras Preciosas		
2.2.4.2	Antigüedades y Otros Objetos de Arte		
2.2.4.3	Otros Objetos de Valor		
2.2.5	Activos No Producidos	-	
2.2.5.1	Activos Intangibles No Producidos de Origen Natural	-	
2.2.5.1.1	Tierras y Terrenos (MEFP 7.70)		
2.2.5.1.2	Recursos Minerales y Energéticos		
2.2.5.1.3	Recursos Biológicos No Cultivados		
2.2.5.1.4	Recursos Hídricos		
2.2.5.1.5	Otros Activos de Origen Natural		
2.2.5.2	Activos Intangibles No Producidos (MEFP 7.78)	-	
2.2.5.2.1	Derechos Patentados		
2.2.5.2.2	Arrendamientos Operativos Comerciales		
2.2.5.2.3	Fondos de Comercio Adquiridos		
2.2.5.2.4	Otros Activos Intangibles No Producidos		
2.2.6	Transferencias y Asignaciones y Donativos de Capital Otorgados	-	
2.2.6.1	Al Sector Privado	-	
2.2.6.1.1	Ayuda a Personas		
2.2.6.1.2	Ayuda a Instituciones		
2.2.6.1.3	Instituciones de Interés Público		
2.2.6.1.4	Desastres Naturales		
2.2.6.2	Al Sector Público	-	
2.2.6.2.1	A la Federación	-	
2.1.6.2.1.1	Transferencias Internas y Asignaciones		



2.1.6.2.1.2	Transferencias al resto del sector público	
2.1.6.2.1.3	Transferencias de Fideicomisos, Mandatos y Contratos análogos	
2.2.6.2.2	A Entidades Federativas	
2.2.6.2.3	A Municipios	
2.2.6.3	Al Sector Externo	-
2.2.6.3.1	A Gobiernos Extranjeros	
2.2.6.3.2	A Organismos Internacionales	
2.2.6.3.3	Al Sector Privado Externo	
2.2.7	Inversión Financiera con Fines de Política Económica	-
2.2.7.1	Acciones y Participaciones de Capital	-
2.2.7.1.1	Interna	-
2.2.7.1.1.1	Sector Público	
2.2.7.1.1.2	Sector Privado	
2.2.7.1.2	Externa	
2.2.7.2	Valores Representativos de Deuda Adquiridos con Fines de Política Económica	
2.2.7.3	Obligaciones Negociables Adquiridas con Fines de Política Económica	
2.2.7.4	Concesión de Préstamos	-
2.2.7.4.1	Interna	-
2.2.7.4.1.1	Sector Público	
2.2.7.4.1.2	Sector Privado	
2.2.7.4.2	Externa	
	TOTAL DEL GASTO	1,373,248,877
3	FINANCIAMIENTO	189,027,659
3.1	FUENTES FINANCIERAS	93,177,788
3.1.1	Disminución de Activos Financieros	- 8,105,002
3.1.1.1	Disminución de Activos Financieros Corrientes (Circulantes)	- 1,693,264
3.1.1.1.1	Disminución de Caja y Bancos (Efectivo y Equivalentes)	- 51,464
3.1.1.1.1.1	Efectivo	-
3.1.1.1.1.2	Bancos / Tesorería	-
3.1.1.1.1.3	Bancos / Dependencias y Otros	-
3.1.1.1.1.4	Inversiones Temporales (Hasta 3 meses)	-
3.1.1.1.1.5	Fondos con Afectación Específica	- 51,464
3.1.1.1.1.6	Depósitos de Fondos de Terceros en garantía y Administración	-
3.1.1.1.1.7	Otro Efectivo y Equivalentes	-
3.1.1.1.2	Disminución de Inversiones Financieras de Corto Plazo (Derechos a Recibir Efectivo o Equivalentes)	-
3.1.1.1.2.1	Títulos y Valores	-



3.1.1.1.2.2	Acciones y Participaciones de Capital	-	-
3.1.1.1.2.3	Otras Inversiones Financieras	-	-
3.1.1.1.3	Disminución de Cuentas por Cobrar	-	90,118
3.1.1.1.3.1	Cuentas por Cobrar		
3.1.1.1.3.2	Deudores Diversos por Cobrar	-	90,118
3.1.1.1.3.3	Ingresos por Recuperar		-
3.1.1.1.3.4	Deudores por Anticipos de la Tesorería		-
3.1.1.1.4	Disminución de Documentos por Cobrar		-
3.1.1.1.4.1	Otros Derechos a Recibir Efectivo o Equivalentes		-
3.1.1.1.5	Recuperación de Préstamos Otorgados de Corto Plazo	-	1,104,745
3.1.1.1.6	Disminución de Otros Activos Financieros Corrientes	-	446,937
3.1.1.1.6.1	Anticipo a Proveedores por Adquisición de Bienes y Prestación de Servicios	-	446,937
3.1.1.1.6.2	Anticipo a Proveedores por Adquisición de Bienes Inmuebles y Muebles		-
3.1.1.1.6.3	Anticipo a Proveedores por Adquisición de Bienes Intangibles		-
3.1.1.1.6.4	Anticipo a Contratistas por Obras Públicas		-
3.1.1.1.6.5	Otros Derechos a Recibir Bienes o Servicios		-
3.1.1.1.6.6	Disminución de Otros Activos Circulantes		-
3.1.1.2	Disminución de Activos Financieros No Corrientes	-	6,411,738
3.1.1.2.1	Recuperación de Inversiones Financieras a Largo Plazo con Fines de Liquidez		-
3.1.1.2.1.1	Venta de Acciones y Participaciones de Capital		-
3.1.1.2.1.1.1	Internos		
3.1.1.2.1.1.2	Externos		
3.1.1.2.1.2	Venta de Títulos y Valores Representativos de la Deuda		
3.1.1.2.1.3	Venta de Obligaciones Negociables		
3.1.1.2.1.4	Recuperación de Préstamos		-
3.1.1.2.1.4.1	Internos		
3.1.1.2.1.4.2	Externos		
3.1.1.2.2	Disminución de Otros Activos Financieros No Corrientes	-	6,411,738
3.1.1.2.2.1	Documentos por Cobrar	-	6,411,738
3.1.1.2.2.2	Deudores Diversos		-
3.1.1.2.2.3	Otros Derechos a Recibir Efectivo o Equivalentes		-
3.1.1.2.2.4	Activos Diferidos		-
3.1.1.2.2.5	Otros Activos		-
3.1.2	Incremento de Pasivos		4,920,780
3.1.2.1	Incremento de Pasivos Corrientes		4,920,780
3.1.2.1.1	Incremento de Cuentas por Pagar		4,709,637



3.1.2.1.1.1	Servicios Personales	0.05
3.1.2.1.1.2	Proveedores por Pagar	671,182
3.1.2.1.1.3	Contratistas por Obras Públicas por Pagar	-
3.1.2.1.1.4	Participaciones y Aportaciones por Pagar	
3.1.2.1.1.5	Transferencias Otorgadas por Pagar	
3.1.2.1.1.6	Intereses y Comisiones por Pagar	
3.1.2.1.1.7	Retenciones y Contribuciones por Pagar	3,881,769
3.1.2.1.1.8	Devoluciones de Contribuciones por Pagar	-
3.1.2.1.1.9	Otras Cuentas por Pagar	156,687
3.1.2.1.2	Incremento de Documentos por Pagar	-
3.1.2.1.2.1	Documentos Comerciales por Pagar	-
3.1.2.1.2.2	Documentos con Contratistas por Obras Públicas por Pagar	-
3.1.2.1.2.3	Otros Documentos por Pagar	-
3.1.2.1.2.4	Títulos y Valores de la Deuda Pública Interna	-
3.1.2.1.2.5	Títulos y Valores de la Deuda Pública Externa	-
3.1.2.1.3	Conversión de Deuda Pública a Largo Plazo en Porción Circulante	-
3.1.2.1.3.1	Conversión de Títulos y Valores de Largo Plazo en Corto Plazo	-
3.1.2.1.3.1.1	Porción de Corto Plazo de Títulos y Valores de la Deuda Pública Interna de L.P.	-
3.1.2.1.3.1.2	Porción de Corto Plazo de Títulos y Valores de la Deuda Pública Externa de L.P.	-
3.1.2.1.3.2	Conversión de Préstamos de Largo Plazo en Corto Plazo	-
3.1.2.1.3.2.1	Porción a Corto Plazo de Préstamos de la Deuda Pública Interna de L.P.	-
3.1.2.1.3.2.2	Porción a Corto Plazo de Préstamos de la Deuda Pública Externa de L.P.	-
3.1.2.1.4	Incremento de Otros Pasivos de Corto Plazo	211,143
3.1.2.1.4.1	Pasivos Diferidos	-
3.1.2.1.4.2	Fondos y Bienes de Terceros	211,143
3.1.2.1.4.3	Otros Pasivos	-
3.1.2.2	Incremento de Pasivo No Corrientes	-
3.1.2.2.1	Incremento de Cuentas por Pagar a Largo Plazo	-
3.1.2.2.1.1	Proveedores por Pagar	-
3.1.2.2.1.2	Contratistas por Obras Públicas por Pagar	-
3.1.2.2.2	Incremento de Documentos por Pagar a Largo Plazo	-
3.1.2.2.2.1	Documentos Comerciales por Pagar	-
3.1.2.2.2.2	Documentos con Contratistas por Obras Públicas por Pagar	-
3.1.2.2.2.3	Otros documentos por Pagar	-
3.1.2.2.3	Colocación de Títulos y Valores a Largo Plazo	-
3.1.2.2.3.1	Colocación de Títulos y Valores de la Deuda Pública Interna	-



3.1.2.2.3.2	Colocación de Títulos y Valores de la Deuda Pública Externa	-
3.1.2.2.4	Obtención de Préstamos de la Deuda Pública a Largo Plazo	-
3.1.2.2.4.1	Obtención de Préstamos Internos	-
3.1.2.2.4.2	Obtención de Préstamos Externos	-
3.1.2.2.5	Incremento de Otros Pasivos a Largo Plazo	-
3.1.2.2.5.1	Pasivos Diferidos	-
3.1.2.2.5.2	Fondos y Bienes de Terceros	-
3.1.2.2.5.3	Otros Pasivos	-
3.1.3	Incremento de Patrimonio	96,362,010
	TOTAL DE FUENTES FINANCIERAS	93,177,788
3.2	APLICACIONES FINANCIERAS (Usos)	95,849,870
3.2.1	Incremento de Activos Financieros	100,439,455
3.2.1.1	Incremento de Activos Financieros Corrientes (Circulantes)	19,850,164
3.2.1.1.1	Incremento de Caja y Bancos (Efectivo y Equivalentes)	18,443,223
3.2.1.1.1.1	Efectivo	229,566
3.2.1.1.1.2	Bancos / Tesorería	935,409
3.2.1.1.1.3	Bancos / Dependencias y Otros	
3.2.1.1.1.4	Inversiones Temporales (Hasta 3 Meses)	17,278,247
3.2.1.1.1.5	Fondos con Afectación Específica	-
3.2.1.1.1.6	Depósitos de Fondo de Terceros en Garantía y/o Administración	-
3.2.1.1.1.7	Otro Efectivo y Equivalentes	-
3.2.1.1.2	Incremento de Inversiones Financieras de Corto Plazo (Derechos a recibir Efectivo o Equivalentes)	-
3.2.1.1.2.1	Títulos y Valores	
3.2.1.1.2.2	Acciones y Participaciones de Capital	
3.2.1.1.2.3	Otras Inversiones Financieras	
3.2.1.1.3	Incremento de Cuentas por Cobrar	6,167,494
3.2.1.1.3.1	Cuentas por Cobrar	6,167,494
3.2.1.1.3.2	Deudores Diversos por Cobrar	
3.2.1.1.3.3	Ingresos por Recuperar	-
3.2.1.1.3.4	Deudores por Anticipos de Tesorería	-
3.2.1.1.4	Incremento de Documentos por Cobrar	-
3.2.1.1.4.1	Otros Derechos a Recibir Efectivo o Equivalentes	-
3.2.1.1.5	Préstamos Otorgados de Corto Plazo	1,406,116
3.2.1.1.6	Incremento de Otros Activos Financieros Corrientes	825



3.2.1.1.6.1	Anticipo a Proveedores por Adquisición de Bienes y Prestación de Servicios	-
3.2.1.1.6.2	Anticipo a Proveedores por Adquisición de Bienes Inmuebles y Muebles	-
3.2.1.1.6.3	Anticipo a Proveedores por Adquisición de Bienes Intangibles	825
3.2.1.1.6.4	Anticipo a Contratistas por Obras Públicas	-
3.2.1.1.6.5	Otros Derechos a Recibir Bienes y Servicios	-
3.2.1.1.6.6	Otros Activos Circulantes	
3.2.1.2	Incremento de Activos Financieros No Corrientes	80,589,292
3.2.1.2.1	Inversiones Financieras a Largo Plazo con Fines de Liquidez	-
3.2.1.2.1.1	Compra de Acciones y Participaciones de Capital	-
3.2.1.2.1.1.1	Internos	
3.2.1.2.1.1.2	Externos	
3.2.1.2.1.2	Compra de Títulos y Valores Representativos de la Deuda	
3.2.1.2.1.3	Compra de Obligaciones negociables	
3.2.1.2.1.4	Concesión de Préstamos	-
3.2.1.2.1.4.1	Internos	
3.2.1.2.1.4.2	Externos	
3.2.1.2.2	Incremento de Otros Activos Financieros No Corrientes	80,589,292
3.2.1.2.2.1	Documentos por Cobrar	-
3.2.1.2.2.2	Deudores Diversos	-
3.2.1.2.2.3	Otros Derechos a Recibir Efectivo y Equivalentes	-
3.2.1.2.2.4	Activos Diferidos	-
3.2.1.2.2.5	Otros Activos	80,589,292
3.2.2	Disminución de Pasivos	- 4,589,585
3.2.2.1	Disminución de Pasivos Corrientes	- 4,589,585
3.2.2.1.1	Disminución de Cuentas por Pagar	- 4,589,585
3.2.2.1.1.1	Servicios Personales por Pagar	-
3.2.2.1.1.2	Proveedores por Pagar	-
3.2.2.1.1.3	Contratistas por Obras Públicas por Pagar	- 4,589,585
3.2.2.1.1.4	Participaciones y Aportaciones por Pagar	-
3.2.2.1.1.5	Transferencias Otorgadas por Pagar	-
3.2.2.1.1.6	Intereses y Comisiones y otros gastos de la Deuda Pública por Pagar	-
3.2.2.1.1.7	Retenciones y Contribuciones por Pagar	
3.2.2.1.1.8	Devoluciones de la Ley de Ingresos por Pagar	-
3.2.2.1.1.9	Otras Cuentas por Pagar	
3.2.2.1.2	Disminución de Documentos por Pagar	-
3.2.2.1.2.1	Documentos Comerciales por Pagar	-
3.2.2.1.2.2	Documentos con Contratistas por Obras Públicas por Pagar	-
3.2.2.1.2.3	Otros Documentos por Pagar	-
3.2.2.1.2.4	Títulos y Valores de la Deuda Pública Interna	-
3.2.2.1.2.5	Títulos y Valores de la Deuda Pública Externa	-



3.2.2.1.3	Amortización de la Porción Circulante de la Deuda Pública de Largo Plazo	-
3.2.2.1.3.1	Amortización de la Porción Circulante de la Deuda Pública de L.P. en Títulos y Valores	-
3.2.2.1.3.1.1	Amortización de la Porción Circulante de la Deuda Pública Interna de L.P. en Títulos y Valores	
3.2.2.1.3.1.2	Amortización de la Porción de la Deuda Pública Externa de L.P. En Títulos y Valores	
3.2.2.1.3.2	Amortización de la Porción Circulante de la Deuda Pública de L.P. en Préstamos	-
3.2.2.1.3.2.1	Amortización de la Porción Circulante de la Deuda Pública Interna de L.P. en Préstamos	
3.2.2.1.3.2.2	Amortización de la Porción Circulante de la Deuda Pública Externa de L.P. en Préstamos	
3.2.2.1.4	Disminución de Otros Pasivos de Corto Plazo	-
3.2.2.1.4.1	Pasivos Diferidos	-
3.2.2.1.4.2	Fondos y Bienes de Terceros en Garantía y/o Administración	-
3.2.2.1.4.3	Otros Pasivos	-
3.2.2.2	Disminución de Pasivos No Corrientes	-
3.2.2.2.1	Disminución de Cuentas por Pagar a Largo Plazo	-
3.2.2.2.1.1	Proveedores por Pagar	-
3.2.2.2.1.2	Contratistas por Obras Públicas por Pagar	-
3.2.2.2.2	Disminución de Documentos por Pagar a Largo Plazo	-
3.2.2.2.2.1	Documentos Comerciales por Pagar	-
3.2.2.2.2.2	Documentos con Contratistas por Obras Públicas por Pagar	-
3.2.2.2.2.3	Otros Documentos por Pagar	-
3.2.2.2.3	Conversión de Deuda Pública de Largo Plazo en Porción Circulante	-
3.2.2.2.3.1	Conversión de Títulos y Valores de Largo Plazo en Corto Plazo	-
3.2.2.2.3.1.1	Porción de Corto Plazo de Títulos y Valores de la Deuda Pública Interna	-
3.2.2.2.3.1.2	Porción de Corto Plazo de Títulos y Valores de la Deuda Pública Externa	-
3.2.2.2.3.2	Conversión de Préstamos de Largo Plazo en Corto Plazo	-
3.2.2.2.3.2.1	Porción a Corto Plazo de Préstamos de la Deuda Pública Interna	-
3.2.2.2.3.2.2	Porción a Corto Plazo de Préstamos de la Deuda Pública Externa	-
3.2.2.2.4	Disminución de Otros Pasivos de Largo Plazo	-
3.2.2.2.4.1	Pasivos Diferidos	-
3.2.2.2.4.2	Fondos y Bienes de Terceros en Garantía y/o Administración	-
3.2.2.2.4.3	Otros Pasivos	-
3.2.3	Disminución de Patrimonio	
	TOTAL APLICACIONES FINANCIERAS	95,849,870

X¹ Refiere a la desagregación que obtuvieron las unidades administrativas o instancias competentes en materia de Contabilidad Gubernamental y de Ingresos, de cada orden de gobierno, del Clasificador por Rubros de Ingresos, armonizado a 2 dígitos, de acuerdo a sus necesidades en tercer y cuarto dígito, Clase y Concepto respectivamente.

X¹ Refiere a la desagregación que obtuvieron las unidades administrativas o instancias competentes en materia de Contabilidad Gubernamental y de Ingresos, de cada orden de gobierno, del Clasificador por Rubros de Ingresos, armonizado a 2 dígitos, de acuerdo a sus necesidades en tercer y cuarto dígito, Clase y Concepto respectivamente.



SISTEMA ESTATAL DE EVALUACIÓN
DEPENDENCIA O ENTIDAD: INSTITUTO TECNOLÓGICO DE SONORA
ANÁLISIS DE LAS VARIACIONES PROGRAMÁTICO-PRESUPUESTAL

1. Justificación de las Modificaciones al Presupuesto Original e Impacto en Metas.

La máxima autoridad del Instituto Tecnológico de Sonora es el H. Consejo Directivo, quien aprueba el presupuesto Institucional en forma general y basándose en sus necesidades. En el transcurso del año pueden presentarse modificaciones al presupuesto, las cuales no impactan de manera directa en la estructura programática ya que ésta se define a principios del ejercicio.

En el mes de diciembre de 2022 por medio de dictamen, el H. Consejo Directivo autoriza el presupuesto aprobado para el ejercicio 2023 por un total de \$1,420,116,627; posteriormente, en el mes de febrero, el H. Consejo Directivo autorizó un presupuesto modificado por un monto de \$1,495,387,832 principalmente incrementado para habilitación de presupuesto de recursos de años anteriores, proyectos de Operación, Desarrollo, Autofinanciables, Fondos Extraordinarios y Entidades Auxiliares; presentándose este monto como el autorizado para el primer trimestre.

En el mes de abril, el H. Consejo Directivo autorizó un presupuesto modificado por un monto de \$1,495,387,833, el cual, presenta reducciones en Servicios personales. En el mes de mayo, el H. Consejo Directivo autorizó un presupuesto modificado \$ 1,493,491,097, el cual presenta reducciones en proyectos de Operación, así como incrementos en proyectos, Desarrollo y fondos Extraordinarios.

En el segundo trimestre se considera un presupuesto modificado de \$1,517,133,096 en proceso de autorización presentándose incremento en los proyectos Extraordinarios.

En el mes de agosto, el H. Consejo Directivo autorizó un presupuesto modificado por un monto de \$1,532,655,937, derivado principalmente al incremento de Entidades Auxiliares, proyectos de desarrollo y fondos extraordinarios.

En el tercer trimestre se considera un presupuesto modificado de \$1,534,988,729 en proceso de autorización presentándose incremento en los proyectos de fondos extraordinarios.

En el mes Septiembre, el Consejo Directivo autorizó un presupuesto modificado por un monto de \$1,595,132,171 derivado principalmente al incremento proyectos de desarrollo y operación. En diciembre el Consejo Directivo autorizó un presupuesto modificado de \$1,595,467,400, el cual presenta reducciones proyectos de Operación, así como incrementos en proyectos Desarrollo.

Para el cuarto trimestre se presenta un presupuesto modificado, por un monto de \$ 1,501,111,002 derivado principalmente a las disminuciones de gasto de Operación, proyectos Desarrollo, Autofinanciables y entidades Auxiliares.

Para el informe de cierre 2023 se presenta un presupuesto modificado en proceso de autorización por parte del Consejo Directivo por un monto de \$1,501,119,887, debiéndose principalmente a servicios personales.

ANEXO A

Se informa que dentro del concepto de subejercicio por \$128,016,485, el 91% corresponden a compromisos Institucionales que se devengarán en el siguiente ejercicio, cabe aclarar que el 9% restante se integra por recursos de proyectos por convenio cuyo ejercicio se realiza en más de un año.

Cabe indicar que la razón por la que se presentan las diferencias es porque la información del cuarto trimestre se presentó el día 11 de enero de 2024, en la cual se incluyen las notas de gestión administrativa, especificando en las mismas que la información es previa al cierre del ejercicio 2023, debido a que se encontraba en proceso de dictaminación de los Estados Financieros, contabilizando registros importantes en la información.

Además, es importante mencionar que derivado de la operación de las áreas institucionales es necesario realizar trasposos presupuestales principalmente entre los capítulos 2000 de Materiales y suministros, 3000 Servicios generales y 4000 Transferencias, Asignaciones, Subsidios y Otras Ayudas. Lo anterior genera variaciones en estos capítulos, más no en el presupuesto total.

Las modificaciones anteriores no tuvieron impacto directo en la estructura programática, ya que no se modificó el desarrollo de las actividades de la Institución para el cumplimiento de los procesos, acciones y metas establecidas durante la planeación de Presupuesto de Egresos. Cabe resaltar que las modificaciones realizadas se encuentran apegadas a la Ley Orgánica en sus artículos 2° y 9°. Las principales modificaciones realizadas se enlistan en la siguiente tabla:

Ejercicio del Presupuesto por Partida / Descripción		Egresos Aprobado Anual	Egresos Modificado Anual	Ampliaciones/ (Reducciones)	Justificación
1000	Servicios personales				
11301	Sueldos	172,840,382.00	166,947,941	-5,892,440.73	Disminuciones derivadas del subejercicio por las no contrataciones de personal, así como por la realización de trasposos presupuestales necesarios para la operación de las mismas dependencias.
12101	Honorarios	40,159,654.00	44,047,404	3,887,750.42	Incremento por la contratación de personal en proyectos Autofinanciables, principalmente el de Extensión Deportiva y proyecto Impulso a las Actividades Físicas para la Salud y el Deporte, así como por la realización de trasposos presupuestales necesarios para la operación de las mismas dependencias.

ANEXO A

12201	Sueldos base al personal eventual	226,387,900.63	184,013,809	-42,374,091.29	Disminuciones derivadas del subejercicio por las no contrataciones de personal, así como por la realización de traspasos presupuestales necesarios para la operación de las mismas dependencias.
13101	Primas y acreditaciones por años de servicio efectivos prestados al personal	83,128,273.00	79,096,185	-4,032,088.19	Disminuciones derivadas del subejercicio por las no contrataciones de personal, así como por la realización de traspasos presupuestales necesarios para la operación de las mismas dependencias.
13201	Prima vacacional	42,207,786.00	42,047,081	-160,704.75	Disminuciones derivadas del subejercicio por las no contrataciones de personal, así como por la realización de traspasos presupuestales necesarios para la operación de las mismas dependencias.
13202	Gratificación por fin de año	43,014,944.00	41,205,529	-1,809,415.39	Disminuciones derivadas del subejercicio por las no contrataciones de personal, así como por la realización de traspasos presupuestales necesarios para la operación de las mismas dependencias.
13203	Compensación por ajuste de calendario	3,305,489.00	3,156,355	-149,134.08	Disminuciones derivadas del subejercicio por las no contrataciones de personal, así como por la realización de traspasos presupuestales necesarios para la operación de las

ANEXO A

					mismas dependencias.
13204	Compensación por bono navideño	10,507,317.00	10,069,909	-437,407.75	Disminuciones derivadas del subejercicio por las no contrataciones de personal, así como por la realización de traspasos presupuestales necesarios para la operación de las mismas dependencias.
13407	Compensaciones adicionales por servicios especiales	21,107,421.00	24,556,340	3,448,918.80	Incremento derivado de ajuste salarial y modificaciones al Salario Mínimo, así como también por la realización de traspasos presupuestales necesarios para la operación de las mismas dependencias, principalmente de Educación Continua.
13701	Honorarios Especiales	55,826,462.00	58,351,595	2,525,132.53	Incremento por la autorización de proyectos Autofinanciables, principalmente el de Extensión Deportiva y Actividades Extensión y difusión de la Cultura, así como por la realización de traspasos presupuestales necesarios para la operación de las mismas dependencias.
14101	Aportaciones al issste	-	156,244	156,244.08	Incremento por la habilitación de presupuesto de proyectos multianuales.
14106	Otras prestaciones de seguridad social	21,585,038.46	21,654,324	69,286.02	Incremento por la autorización de nuevas contrataciones, así como por la realización de traspasos presupuestales

ANEXO A

					necesarios para la operación de las mismas dependencias.
14108	Aportación para la atención de Enferm Preexistentes	5,420,324.00	5,538,667	118,342.53	Incremento por la habilitación de presupuesto de proyectos multianuales, por la autorización de nuevas contrataciones, así como por la realización de traspasos presupuestales necesarios para la operación de las mismas dependencias.
14109	Aportaciones por Servicio Médico del ISSTESON	79,958,926.16	77,616,721	-2,342,205.19	Disminuciones derivadas del subejercicio por las no contrataciones de personal, así como por la realización de traspasos presupuestales necesarios para la operación de las mismas dependencias.
14201	Aportac FOVISSSTESON/ fonavit	12,479,112.00	12,071,013	-408,099.20	Disminución por la realización de traspasos presupuestales necesarios para la operación de las mismas dependencias.
14301	Aportaciones al sistema de ahorro para el Retiro	49,866,502.00	59,071,420	9,204,917.73	Disminución por la realización de traspasos presupuestales necesarios para la operación de las mismas dependencias.
15402	Compensación Garantizada	980,256.00	982,509	2,252.52	Incremento por la realización de traspasos presupuestales necesarios para la operación de las mismas dependencias.

ANEXO A

15404	Días Económicos y de Descanso Obligatorios no Disfrutados.	16,043.00	0	-16,043.00	Disminución por la realización de trasposos presupuestales necesarios para la operación de las mismas dependencias.
15409	Bono para Despensa	26,692,070.07	25,695,131	-996,939.11	Disminución por la realización de trasposos presupuestales necesarios para la operación de las mismas dependencias.
15413	Ayuda Guardería Madres Trabajadoras	924,777.00	748,672	-176,105.16	Disminución por la realización de trasposos presupuestales necesarios para la operación de las mismas dependencias.
15416	Apoyo para Útiles escolares	9,365,870.00	9,130,451	-235,419.23	Disminución por la realización de trasposos presupuestales necesarios para la operación de las mismas dependencias.
15901	Otras Prestaciones	59,175,116.00	59,875,724	700,607.63	Incremento por la autorización de nuevas contrataciones, así como por la realización de trasposos presupuestales necesarios para la operación de las mismas dependencias.
17102	Estímulos personal al	36,180,773.00	44,596,326	8,415,552.79	Incrementos derivados de las actualizaciones en la Ley Federal del Trabajo y modificaciones al Salario Mínimo, así como por la habilitación de presupuesto de proyectos multianuales.
Total por Capitulo 1000		1,001,130,436.32	970,629,348.30	-30,501,088.02	

ANEXO A

2000	Materiales y suministros				
21101	Materiales, útiles y equipos menores de oficina	4,337,142.43	2,588,203.47	-1,748,938.96	Disminución por la realización de traspasos presupuestales en la proyección de proyectos autofinanciables, movimientos necesarios para la operación de las dependencias.
21201	Materiales y útiles de impresión y reproducción	17,156.00	9,633.40	-7,522.60	Disminución por la realización de traspasos presupuestales necesarios para la operación de las mismas dependencias.
21401	Materiales y útiles para el procesamiento de equipos y bienes informáticos	700,911.81	1,094,135.09	393,223.28	Incremento por la autorización de proyectos de gasto de operación, desarrollo y autofinanciables, principalmente para el presupuesto del Programa PROFAPI, por la habilitación de presupuestos extraordinarios como PRODEP y proyectos multianuales, así como por la habilitación del presupuesto de refrendo.
21501	Material para información	935,920.00	672,187.57	-263,732.43	Disminución por la realización de traspasos presupuestales necesarios para la operación de las mismas dependencias.
21601	Material limpieza de	893,370.09	10,006,919.75	9,113,549.66	Incremento por la autorización de proyectos de gastos de operación, desarrollo y autofinanciables, principalmente del proyecto Insumo de Laboratorios de Recursos Naturales, así como por la habilitación del

ANEXO A

					presupuesto de refrendo.
21701	Materiales educativos	79,460.00	630,531.31	551,071.31	Incremento por la autorización de proyectos de gasto de operación, desarrollo, autofinanciables, principalmente para el presupuesto del Programa PROFAPI, por la habilitación de presupuestos extraordinarios como PRODEP, así como por la habilitación del presupuesto de refrendo y traspasos presupuestales necesarios para la operación de las mismas dependencias.
22101	Productos alimenticios para el personal en las instalaciones	311,209.60	749,964.93	438,755.33	Incremento por la autorización de proyectos de gastos de operación, desarrollo y autofinanciables, y principalmente por la habilitación del presupuesto de refrendo y traspasos presupuestales necesarios para la operación de las mismas dependencias.
22106	Adquisición de agua potable	74,760.00	133,791.58	59,031.58	Incremento por la autorización de proyecto autofinanciables y principalmente por la habilitación del presupuesto de refrendo y traspasos presupuestales necesarios para la operación de las mismas dependencias.
22201	Alimentación de animales	6,264,491.25	556,717.75	-5,707,773.50	Disminución por la realización de traspasos presupuestales en la proyección de proyectos autofinanciables, movimientos

ANEXO A

					necesarios para la operación de las dependencias.
22301	Utensilios para el servicio de alimentación	105,863.00	150,230.62	44,367.62	Incremento por la autorización de proyecto autofinanciables y principalmente por la realización de traspasos presupuestales necesarios para la operación de las mismas dependencias.
23101	Productos alimenticios, agropecuarios y forestales adquiridos como materia prima	-	50,200.07	50,200.07	Incremento por la realización de traspasos presupuestales necesarios para la operación de las mismas dependencias.
23201	Insumos textiles adquiridos como Materia Prima		149.97	149.97	Incremento por la realización de traspasos presupuestales necesarios para la operación de las mismas dependencias.
23701	Productos de Cuero Piel, Plásticos y Hule Adquiridos con Materia Prima	-	36,218.29	36,218.29	Incremento por la realización de traspasos presupuestales necesarios para la operación de las mismas dependencias.
23801	Mercancías Adquiridas para su Comercialización	34,664,756.52	34,285,996.75	-378,759.77	Disminución por la realización de traspasos presupuestales necesarios para la operación de las mismas dependencias.
24101	Productos minerales no metálicos	50,150.00	652,580.44	602,430.44	Incremento por la habilitación del presupuesto de refrendo principalmente de los proyectos Mantenimiento Campus Nánari y proyecto Req. Consolidado Adq. De Materiales.

ANEXO A

24201	Cemento y productos de concreto	14,600.00	192,606.24	178,006.24	Incremento por la habilitación del presupuesto de refrendo y trasposos presupuestales necesarios para la operación de las mismas dependencias.
24301	Cal, yeso y productos de yeso	1,950.00	19,511.00	17,561.00	Incremento por la habilitación del presupuesto de refrendo y trasposos presupuestales necesarios para la operación de las mismas dependencias.
24401	Madera y productos de madera	13,600.00	58,008.97	44,408.97	Incremento por la habilitación del presupuesto de refrendo y trasposos presupuestales necesarios para la operación de las mismas dependencias.
24501	Vidrio y productos de vidrio	30,200.00	6,641.43	-23,558.57	Disminución por la realización de trasposos presupuestales necesarios para la operación de las mismas dependencias.
24601	Material eléctrico y electrónico	675,645.16	4,713,610.78	4,037,965.62	Incremento por la autorización de proyectos de gasto de operación, desarrollo y autofinanciables, principalmente para el presupuesto del Programa PROFAPI, por la habilitación de presupuestos de proyectos multianuales, así como por la habilitación del presupuesto de refrendo y trasposos presupuestales necesarios para la operación de las mismas dependencias.

ANEXO A

24701	Artículos metálicos para la construcción	127,017.02	1,022,783.20	895,766.18	Incremento por la autorización de proyectos de desarrollo y autofinanciables, y principalmente por la habilitación del presupuesto de refrendo y trasposos presupuestales necesarios para la operación de las mismas dependencias.
24801	Materiales complementarios	89,646.00	1,134,189.91	1,044,543.91	Incremento principalmente por la habilitación del presupuesto de refrendo, así como por la autorización de proyectos de desarrollo y autofinanciables.
24901	Otros materiales y artículos de construcción y reparación	658,855.70	2,605,542.24	1,946,686.54	Incremento por la autorización de proyectos de gasto de operación, desarrollo y autofinanciables, principalmente del proyecto Requerimiento de materiales y suministros de Servicios Generales, así como por la habilitación del presupuesto de refrendo y trasposos presupuestales necesarios para la operación de las mismas dependencias.
25101	Productos químicos básicos	290,550.00	1,664,992.02	1,374,442.02	Incremento por la autorización de proyectos de gastos de operación, desarrollo y autofinanciables, principalmente para el presupuesto del Programa PROFAPI, así como por la habilitación del presupuesto de refrendo y habilitación de presupuesto de

ANEXO A

					proyectos multianuales.
25201	Fertilizantes, pesticidas y otros agroquímicos	49,350.00	387,299.10	337,949.10	Incremento por la autorización de proyectos de gastos de operación, desarrollo y autofinanciables, así como por la habilitación de presupuesto de proyectos multianuales y por la habilitación del presupuesto de refrendo y traspasos presupuestales necesarios para la operación de las mismas dependencias.
25301	Medicinas y productos farmacéuticos	61,115.00	405,711.55	344,596.55	Incremento por la autorización de proyectos de gastos de operación, desarrollo y autofinanciables, así como por la habilitación del presupuesto de refrendo y traspasos presupuestales necesarios para la operación de las mismas dependencias.
25401	Mat.Accesorios y Suminis Médicos	84,138.20	571,660.53	487,522.33	Incremento por la autorización de proyectos de desarrollo y autofinanciables, principalmente para el presupuesto del Programa PROFAPI, así como por la habilitación del presupuesto de refrendo, habilitación de presupuesto de proyectos multianuales y traspasos presupuestales necesarios para la operación de las mismas dependencias.

ANEXO A

25501	Materiales, accesorios y suministros de laboratorio	6,772,460.86	5,282,333.06	-1,490,127.80	Disminución por la realización de traspasos presupuestales necesarios para la operación de las mismas dependencias.
25601	Fibras sintéticas, hules, plásticos y derivados	78,680.99	565,260.81	486,579.82	Incremento principalmente por la habilitación del presupuesto de refrendo, por la autorización de proyectos de Gasto de operación, así como por la realización de traspasos presupuestales necesarios para la operación de las mismas dependencias.
25901	Otros productos químicos	524,000.00	3,004,926.74	2,480,926.74	Incremento principalmente por la habilitación del presupuesto de refrendo en el proyecto Suministro Químico albercas, por la autorización de proyectos autofinanciables, así como por la realización de traspasos presupuestales necesarios para la operación de las mismas dependencias.
26101	Combustibles	2,850,205.22	6,199,824.84	3,349,619.62	Incremento por la autorización de proyectos de gasto de operación, desarrollo y autofinanciables, principalmente para el presupuesto del Programa PROFAPI, así como por la habilitación del presupuesto de refrendo, habilitación de presupuesto de proyectos multianuales y traspasos presupuestales

ANEXO A

					necesarios para la operación de las mismas dependencias.
26102	Lubricantes y aditivos	50,020.00	1,039,243.47	989,223.47	Incremento principalmente por la autorización habilitación del presupuesto de refrendo.
27101	Vestuario y uniformes	2,668,880.00	3,392,206.74	723,326.74	Incremento por la autorización de proyectos de gasto de operación y autofinanciables, principalmente para el proyecto de Uniformes para el personal secretarial y técnico, así como por la realización de traspasos presupuestales necesarios para la operación de las mismas dependencias.
27201	Prendas de seguridad y protección personal	300,440.00	410,788.53	110,348.53	Incremento por la autorización de proyectos de gastos de operación, de desarrollo, por la habilitación de presupuesto de proyectos multianuales y por la realización de traspasos presupuestales necesarios para la operación de las mismas dependencias.
27301	Artículos deportivos	3,353,422.62	1,125,384.85	-2,228,037.77	Disminución por la realización de traspasos presupuestales en la proyección de proyectos autofinanciables, movimientos necesarios para la operación de las dependencias.
27401	Productos Textiles	16,100.00	57,935.53	41,835.53	Incremento por la habilitación de presupuesto de proyectos

ANEXO A

					multianuales y por la realización de traspasos presupuestales necesarios para la operación de las mismas dependencias.
27501	Blanos Otros Productos Textiles, Excepto prendas de vestir	9,300.00	163,982.68	154,682.68	Incremento por la realización de traspasos presupuestales necesarios para la operación de las mismas dependencias.
28201	Materiales de Seguridad Publica	3,750.00	-	-3,750.00	Disminución por la realización de traspasos presupuestales necesarios para la operación de las mismas dependencias.
29101	Herramientas menores	114,721.30	1,475,826.17	1,361,104.87	Incremento por la autorización de proyectos de gastos de operación, desarrollo y autofinanciables, principalmente para el presupuesto del Programa PROFAPI, así como por la habilitación del presupuesto de refrendo, habilitación de presupuesto de proyectos multianuales y traspasos presupuestales necesarios para la operación de las mismas dependencias.
29201	Refacciones y Accesorios Menores de Edificios	58,059.08	2,144,833.04	2,086,773.96	Incremento por la habilitación del presupuesto de refrendo, principalmente del proyecto de Servicios Generales Nainari y Req. Consolidado Adq. materiales, así como por la realización de traspasos

ANEXO A

					presupuestales necesarios para la operación de las mismas dependencias.
29301	Refacciones y Accesorios Menores de Mobiliarios y Eq de Administración	16,152.36	104,356.06	88,203.70	Incremento por la autorización de proyectos autofinanciables, así como por la realización de trasposos presupuestales necesarios para la operación de las mismas dependencias.
29401	Refacciones y accesorios menores de equipo de cómputo y tecnologías de la información	573,210.00	1,967,698.87	1,394,488.87	Incremento por la autorización de proyectos autofinanciables, principalmente para el presupuesto del Programa PROFAPI, así como por la habilitación del presupuesto de refrendo, habilitación de presupuesto de proyectos multianuales y trasposos presupuestales necesarios para la operación de las mismas dependencias.
29501	Refacciones y accesorios menores de equipo e instrumental médico y de laboratorio	7,075,000.00	279,802.06	-6,795,197.94	Disminución por la realización de trasposos presupuestales necesarios para la operación de las mismas dependencias.
29601	Refacciones y accesorios menores de equipo de transporte	68,190.00	321,090.00	252,900.00	Incremento por la autorización de proyectos autofinanciables, así como por la habilitación del presupuesto de refrendo, y la habilitación de presupuesto de proyectos multianuales y Req.

ANEXO A

					Consolidado Adq. Materiales.
29801	Refacciones y accesorios menores de Maquinaria y otros equipos	64,787.00	2,458,535.40	2,393,748.40	Incremento por la autorización de proyectos de desarrollo y principalmente por la habilitación del presupuesto de refrendo del proyecto Complemento Req. Consolidado Adq. Materiales.
29901	Refacciones y Accesorios Menores Otros Bienes Muebles	18,600.00	753,604.78	735,004.78	Incremento por la autorización de proyectos de desarrollo y autofinanciables, principalmente por la habilitación del presupuesto de refrendo y por la realización de traspasos presupuestales necesarios para la operación de las mismas dependencias.
Total por Capítulo 2000		75,147,837.21	95,147,651.59	19,999,814.38	
3000	Servicios generales				
31102	Energía Eléctrica de Escuelas	29,540,415.69	32,921,439	3,381,023.29	Incremento por la habilitación del presupuesto de refrendo, principalmente del proyecto de Servicios Generales Náinari, Centro y servicios Básicos Guaymas y del proyecto Arena de entidades Auxiliares.
31201	Gas	328,344.00	603,766	275,421.51	Incremento por la habilitación del presupuesto de refrendo y por la realización de traspasos presupuestales necesarios para la operación de las mismas dependencias.
31301	Agua Potable	5,707,326.88	5,019,868	-687,458.59	Disminución por la realización de traspasos presupuestales

ANEXO A

					necesarios para la operación de las mismas dependencias.
31401	Telefonía tradicional	88,708.00	26,363	-62,345.25	Disminución por la realización de traspasos presupuestales necesarios para la operación de las mismas dependencias.
31501	Telefonía celular	61,758.00	72,896	11,137.99	Incremento por la habilitación de refrendos y autorización de proyectos de gasto de operación, así como por la realización de traspasos presupuestales necesarios para la operación de las mismas dependencias.
31701	Servicios de acceso a internet, redes y procesamiento de información	8,339,532.16	8,983,631	644,099.26	Incremento por la habilitación de refrendo del proyecto Servicios en Enlace dedicados y por la autorización de ampliación del proyecto Enlace Bestel 2023.
31801	Servicio postal	228,928.00	158,197	-70,730.60	Disminución por la realización de traspasos presupuestales necesarios para la operación de las mismas dependencias.
32201	Arrendamiento de Edificios	153,220.00	166,791	13,571.30	Incremento por la realización de traspasos presupuestales necesarios para la operación de las mismas dependencias.
32301	Arrendamiento de muebles, maquinaria y Equipo	24,500.00	70,094	45,594.35	Incremento por la habilitación de refrendos, así como por la realización de traspasos presupuestales necesarios para la operación de las

ANEXO A

					mismas dependencias.
32401	Arrendamiento de Equipo Inst Médico y de Laboratorio	5,000.00	0	-5,000.00	Disminución por la realización de trasposos presupuestales necesarios para la operación de las mismas dependencias.
32501	Arrendamiento de Eq de Transporte	781,180.10	135,043	-646,137.53	Disminución por la realización de trasposos presupuestales necesarios para la operación de las mismas dependencias.
32601	Arrendamiento maquinaria, otros equipos y herramientas	26,765.10	34,058	7,292.51	Incremento por la autorización de proyectos de Gasto de Operación.
32701	Patentes, Regalías, y Otros	6,404,254.51	8,442,246	2,037,991.98	Incremento por la autorización de proyectos de gasto de operación, desarrollo y autofinanciables, principalmente para el presupuesto del Programa PROFAPI y el proyecto Licenciamiento Software Acad. Admin., así como por la habilitación del presupuesto de refrendo y por la realización de trasposos presupuestales necesarios para la operación de las mismas dependencias.
32901	Otros Arrendamientos	-	357,568	357,567.95	Incremento por la realización de trasposos presupuestales necesarios para la operación de las mismas dependencias.

ANEXO A

33101	Servicios legales, de contabilidad, auditorias y relacionados	685,716.00	5,805,856	5,120,140.31	Incremento por la habilitación de presupuesto de proyectos multianuales, por la habilitación de presupuesto de refrendo, por la autorización de la ampliación del proyecto Atención a Contingencias Jurídicas, así como por la realización de trasposos presupuestales necesarios para la operación de las mismas dependencias.
33301	Servicios de Informática	1,635,158.00	1,543,962	-91,195.51	Disminución por la realización de trasposos presupuestales necesarios para la operación de las mismas dependencias.
33401	Servicios de capacitación	1,212,000.00	2,463,683	1,251,683.19	Incremento por la autorización de proyectos de gasto de operación, desarrollo y autofinanciables, así como por la habilitación del presupuesto de refrendo.
33501	Servicios de Investigación Científica y Desarrollo	6,044,491.25	869,674	-5,174,817.20	Disminución por la realización de trasposos presupuestales en la proyección de proyectos autofinanciables, movimientos necesarios para la operación de las dependencias.
33603	Impresiones y publicaciones oficiales	8,548,829.89	5,513,319	-3,035,511.08	Disminución por la realización de trasposos presupuestales en la proyección de proyectos autofinanciables, movimientos necesarios para la

ANEXO A

					operación de las dependencias.
33605	Licitaciones, Convenios y Convocatorias	204,624.00	1,180,863	976,239.12	Incremento por la habilitación de presupuesto de refrendo, principalmente del proyecto de gasto de operación del Departamento de Adquisiciones, así como por ampliación del mismo.
33608	Servicio de Fotocopiado en Instalaciones	422,457.36	893,691	471,233.41	Incremento por la autorización de proyectos de gasto de operación, desarrollo y autofinanciables, así como por la habilitación del presupuesto de refrendo y la realización de traspasos presupuestales necesarios para la operación de las mismas dependencias.
33701	Servicio de Protección y Seguridad	201,000.00	444,673	243,673.07	Incremento por la habilitación del presupuesto de refrendo principalmente del proyecto Recomendaciones Protección Civil.
33801	Servicios de vigilancia	29,428,972.02	21,753,350	-7,675,622.11	Disminución por subejercicio en el contrato de vigilancia, debido a los turnos efectivamente pagados y los turnos requeridos.
33901	Servicios Profesionales, científicos y técnicos integrales	5,385,400.00	9,904,433	4,519,032.61	Incremento por la autorización de proyectos de gasto de operación, desarrollo y autofinanciables, principalmente para el presupuesto del Programa PROFAPI y el proyecto Estudio del Impacto del Agua Subterránea, así como por la habilitación del presupuesto de refrendo, habilitación

ANEXO A

					de presupuesto de proyectos multianuales y trasposos presupuestales necesarios para la operación de las mismas dependencias.
33902	Servicios integrales	7,692,953.42	5,000,199	-2,692,754.59	Disminución por la realización de trasposos presupuestales en la proyección de proyectos autofinanciables, movimientos necesarios para la operación de las dependencias.
34101	Servicios financieros bancarios y	235,856.00	1,751,120	1,515,263.67	Incremento por la realización de trasposos presupuestales, principalmente de la partida 34901 Servicios Financieros Bancarios y Comerciales integrales
34301	Servicios de Recaudación, Traslado y Custodia de Valores	56,000.00	109,065	53,065.00	Disminución por la realización de trasposos presupuestales necesarios para la operación de las mismas dependencias.
34401	Seguro de Responsabilidad Patrim y Fianzas	2,520,784.97	1,676,561	-844,223.92	Disminución por la realización de trasposos presupuestales necesarios para la operación de las mismas dependencias.
34501	Seguro de Bienes Patrimoniales	36,520.00	404,762	368,241.63	Incremento por la realización de trasposos presupuestales en las Entidades Auxiliares, principalmente en el proyecto de administración Arena.
34701	Fletes y maniobras	16,015.00	47,960	31,944.55	Incremento por la habilitación de presupuesto de refrendo y por la

ANEXO A

					realización de traspasos presupuestales necesarios para la operación de las mismas dependencias.
34801	Comisiones por venta	11,120,374.61	6,177,749	-4,942,625.37	Disminución por la realización de traspasos presupuestales necesarios para la operación de las mismas dependencias.
34901	Servicios Financieros Bancarios Comerciales integrales y	1,219,400.00	16,453	-1,202,946.64	Disminución por la realización de traspasos presupuestales necesarios para la operación de las mismas dependencias.
35101	Mantenimiento y conservación de inmuebles	72,000.00	31,442,437	31,370,436.99	Incremento por la autorización de proyectos de gastos de operación y de desarrollo, principalmente de los proyectos: Programa de Remodelación de baños, Impermeabilización de edificios, Salida de emergencias 2023 y Mantenimiento de Techos de Lámina Varios Edificios, así como por la habilitación del presupuesto de refrendo y realización de traspasos presupuestales necesarios para la operación de las mismas dependencias.

ANEXO A

35102	Mantenimiento y conservación de áreas deportivas	-	37,371,638	37,371,637.61	Incremento por la autorización de proyectos de gastos de operación y de desarrollo, principalmente del proyecto Renovación de Filtración de Agua alberca Olímpica, Mantenimiento Canchas Fútbol Rápido y Mantenimiento de Instalaciones Deportivas parte 2, así como por la habilitación del presupuesto de refrendo, principalmente del proyecto de mantenimiento y rehabilitación de albercas, y por la realización de trasposos presupuestales necesarios para la operación de las mismas dependencias.
35103	Mantenimiento y conservación de paneles escolares	3,329,216.76	2,962,727	-366,489.47	Disminución por la realización de trasposos presupuestales necesarios para la operación de las mismas dependencias.
35201	Mantenimiento y conservación de mobiliario y equipo	1,234,327.00	1,080,258	-154,069.45	Disminución por la realización de trasposos presupuestales necesarios para la operación de las mismas dependencias.
35202	Mantenimiento y conservación de mobiliario y equipo para escuelas, laboratorios y talleres	4,197,496.29	1,045,607	-3,151,888.93	Disminución por la realización de trasposos presupuestales necesarios para la operación de las mismas dependencias.

ANEXO A

35301	Instalaciones	37,210.92	4,536,280	4,499,069.49	Incremento por la autorización de proyectos de gasto de operación, principalmente del proyecto Programa de Mantenimiento de Instalaciones Eléctricas y el proyecto Instalación de cableado fibra óptica voz, así como por la habilitación del presupuesto de refrendo, principalmente del proyecto Instalación cableado fibra óptica.
35302	Mantenimiento y conservación de bienes informáticos	13,060,306.19	15,039,193	1,978,886.36	Incremento por la habilitación del presupuesto de refrendo del proyecto Continuidad póliza soporte de equipos.
35401	Instalación Reparación Mantenimiento de Equipo Instrumental Médico y de laboratorio	1,251,000.00	1,670,060	419,059.97	Incremento por la autorización de proyecto autofinanciable, habilitación del presupuesto de refrendo, así como por la realización de traspasos presupuestales necesarios para la operación de las mismas dependencias.
35501	Mantenimiento y conservación de equipo de transporte	1,339,655.62	4,755,481	3,415,825.05	Incremento por la autorización de proyectos de gasto de operación, desarrollo y autofinanciables, principalmente del proyecto Mantenimiento Flotilla Vehicular, así como por la habilitación de presupuesto de proyectos multianuales y por la habilitación de presupuesto de refrendos.
35601	Reparación y mantenimiento de equipo de defensa y seguridad	-	6,600	6,600.00	Incremento por la realización de traspasos presupuestales

ANEXO A

					necesarios para la operación de las mismas dependencias.
35701	Mantenimiento y conservación de maquinaria y equipo	1,854,000.00	3,260,987	1,406,987.35	Incremento por la habilitación del presupuesto de refrendo principalmente de los proyectos: Administración arena y Mantenimiento correctivo y sustitución de equipos de refrigeración, así como por la autorización de proyectos autofinanciables y por la realización de traspasos presupuestales necesarios para la operación de las mismas dependencias.
35801	Servicios de limpieza y manejo de desechos	23,994,533.08	16,618,252	-7,376,281.07	Disminución por subejercicio en el contrato de vigilancia, debido a los turnos efectivamente pagados y los turnos requeridos.
35901	Servicio de Jardinería y Fumigación	1,631,801.00	1,163,408	-468,392.81	Disminución por la realización de traspasos presupuestales necesarios para la operación de las mismas dependencias.
36101	Difusión por radio, televisión y otros medios de mensajes sobre programas Gubernamentales	-	2,004	2,003.63	Incremento por la habilitación de presupuesto de refrendo.
36201	Difusión por radio, televisión y otros medios de mensajes comerciales para promover la venta de bienes o servicios	3,965,732.00	3,723,669	-242,063.31	Disminución por la realización de traspasos presupuestales necesarios para la operación de las mismas dependencias.

ANEXO A

36301	Servicios de Creatividad, Preproducción y Producción de Publicidad, excepto Internet	-	627,810	627,810.00	Incremento por la realización de trasposos presupuestales en las Entidades Auxiliares, principalmente en el proyecto de administración Misioneros.
36901	Otros servicios de información	-	5,916	5,916.00	Incremento por la habilitación de presupuesto de proyecto multianual.
37101	Pasajes aéreos	1,192,149.80	3,141,578	1,949,428.12	Incremento por la autorización de proyectos de gasto de operación, desarrollo y autofinanciables, principalmente para el presupuesto del Programa PROFAPI, así como por la habilitación del presupuesto de refrendo, habilitación de presupuesto de proyectos multianuales y trasposos presupuestales necesarios para la operación de las mismas dependencias.
37201	Pasajes terrestres nacionales para labores en campo y de supervisión	413,800.00	506,179	92,379.13	Incremento por la autorización de proyectos de gasto de operación, desarrollo y autofinanciables, principalmente para el presupuesto del Programa PROFAPI, así como por la habilitación del presupuesto de refrendo, habilitación de presupuesto de proyectos multianuales y trasposos presupuestales necesarios para la operación de las mismas dependencias.

ANEXO A

37501	Viáticos en el país	7,736,386.78	5,868,712	-1,867,675.24	Disminución por la realización de trasposos presupuestales en la proyección de proyectos autofinanciables, movimientos necesarios para la operación de las dependencias
37502	Gastos de Camino	109,800.00	81,799	-28,000.82	Disminución por la realización de trasposos presupuestales necesarios para la operación de las mismas dependencias.
37601	Viáticos en el extranjero	-	594,334	594,334.43	Incremento por la autorización de proyectos de gasto de operación, desarrollo y autofinanciables, principalmente para el presupuesto del Programa PROFAPI, así como por la habilitación del presupuesto de refrendo, habilitación de presupuesto de proyectos multianuales y trasposos presupuestales necesarios para la operación de las mismas dependencias.
37901	Cuotas	148,631.00	452,647	304,015.57	Incremento por la autorización de proyectos de gasto de operación, desarrollo y autofinanciables, así como por la habilitación del presupuesto de refrendo, habilitación de presupuesto de proyectos multianuales y trasposos presupuestales necesarios para la operación de las mismas dependencias.

ANEXO A

38101	Gastos ceremonial de	3,055,261.00	5,185,202	2,129,941.11	Incremento por la autorización de proyectos de gasto de operación, desarrollo y autofinanciables, principalmente del proyecto Posada Institucional, así como por la habilitación del presupuesto de refrendo y habilitación de presupuesto de proyectos multianuales.
38201	Gastos de orden social	-	12,066	12,066.00	Incremento por la realización de traspaso presupuestal necesario para la operación de proyecto Bacanora Fest 2023
38301	Congresos y convenciones	803,121.00	1,491,888	688,767.25	Incremento por la autorización de proyectos de gasto de operación, desarrollo y autofinanciables, principalmente para el presupuesto del Programa PROFAPI y por la habilitación de presupuestos extraordinarios como PRODEP, así como por la habilitación de presupuesto de proyectos multianuales.
39201	Impuestos y Derechos	6,631,752.20	2,281,423	-4,350,328.74	Disminución por la realización de traspasos presupuestales necesarios para la operación de las mismas dependencias.
39301	Impuestos y Derechos de Importación	-	13,501	13,501.08	Incremento por la autorización de proyecto de desarrollo Equipamiento Lab. Tratamientos Avanzados.
39501	Penas, Multas, Accesorios y Actualizaciones	-	3,303	3,302.74	Incremento
39801	Imp S/Nomina y otros derivan de la Relación Laboral	23,000,000.00	21,565,348	-1,434,651.65	Disminución derivada a las vacantes, a las no contrataciones y a las contrataciones con términos de contratos

ANEXO A

					previos al 31 de diciembre.
Total por Capítulo 3000		227,414,665.60	289,059,640.30	61,644,974.70	
4000	Transferencias, asignaciones, subsidios y otras ayudas				
44101	Ayudas Sociales a Personas	-	290,403.52	290,403.52	Incremento por la autorización de proyecto autofinanciable y de fondos extraordinarios como PRODEP, así como por la habilitación de presupuesto de proyectos multianuales.
44105	Gastos por servicio de Traslados	-	50,000.00	50,000.00	Incremento por la autorización del proyecto Beca Repatriación.
44203	Becas de Educación Media y Superior	21,255,392.60	23,655,069.24	2,399,676.64	Incremento por la autorización de proyectos de desarrollo y autofinanciables, principalmente para el presupuesto del Programa PROFAPI y por la habilitación de presupuestos extraordinarios como PRODEP, así como por la habilitación del presupuesto de refrendo, habilitación de presupuesto de proyectos multianuales y traspasos presupuestales necesarios para la operación de las mismas dependencias.
44501	Ayudas Sociales a Instituciones Sin Fines de Lucro	-	600.00	600.00	Incremento por la realización de traspasos presupuestales necesarios para la operación de las mismas dependencias.
44502	Aportaciones para cubrir convenios con Organizaciones	398,850.00	398,850.00	0.00	No se presentó variación presupuestal

ANEXO A

Total por Capítulo 4000		21,654,242.60	24,394,922.76	2,740,680.16	
5000	Bienes muebles, inmuebles e intangibles				
51101	Muebles de oficina y estantería	-	2,964,798.27	2,964,798.27	Incremento por la habilitación de presupuesto de proyecto multianual, por la autorización de proyectos autofinanciables y de desarrollo, principalmente por el proyecto Renovación de Mobiliario de Oficinas, así como por la realización de traspasos presupuestales necesarios para la operación de las mismas dependencias.
51301	Bienes artísticos, culturales y científicos		19,141.15	19,141.15	Incremento por la realización de traspasos presupuestales necesarios para la operación de las mismas dependencias.
51501	Equipo de cómputo y de tecnologías de la información	103,200.00	30,031,778.95	29,928,578.95	Incremento por la autorización de proyectos de desarrollo y autofinanciables, principalmente del proyecto Reducción de la obsolescencia de la infraestructura de cómputo 2023 y proyectos para el presupuesto del Programa PROFAPI, por la habilitación del presupuesto de refrendos, principalmente del proyecto Reducción de obsolescencia de equipo de cómputo, así como por la habilitación de presupuesto de proyectos multianuales y traspasos presupuestales

ANEXO A

					necesarios para la operación de las mismas dependencias.
51901	Otros mobiliarios y equipo de administración	4,000.00	2,506,479.77	2,502,479.77	Incremento por la autorización de proyectos autofinanciables y de desarrollo, principalmente del proyecto Renovación de Mobiliario de Oficina de Servicios Generales, así como por la habilitación del refrendo del presupuesto y la realización de trasposos presupuestales necesarios para la operación de las mismas dependencias.
51902	Mobiliario y equipo para escuelas, laboratorios y talleres	-	18,244,777.93	18,244,777.93	Incremento por la autorización de proyectos de desarrollo, principalmente de los proyectos: Equipo de laboratorio mayor de docencia y proyecto Equipo de laboratorio y de recurso audiovisual básico, así como por la habilitación de presupuesto de proyectos multianuales, y por la habilitación del presupuesto de refrendo del proyecto.
52101	Equipos y aparatos audiovisuales	175,000.00	1,223,289.22	1,048,289.22	Incremento por la autorización de proyectos de desarrollo y fondos extraordinarios PRODEP, principalmente del proyecto Equipo de laboratorio y de recurso audiovisual básico, así como por la habilitación de presupuesto de proyectos multianuales y la

ANEXO A

					realización de trasposos presupuestales necesarios para operación de las mismas dependencias.
52201	Aparatos Deportivos	-	22,831.84	22,831.84	Incremento por la habilitación del presupuesto de refrendo del proyecto Programa vida saludable.
52301	Cámaras fotográficas y de video	-	627,288.83	627,288.83	Incremento por la habilitación de presupuesto de proyectos multianuales.
52901	Otros Mob y Eq Educa.Re	-	4,500.01	4,500.01	Incremento por la autorización de proyecto autofinanciable Extensión Deportiva y CUDDEC
53101	Equipo Médico y de Laboratorio	-	7,135,321.16	7,135,321.16	Incremento por la autorización de proyectos autofinanciables y de desarrollo del programa PROFAPI, así como por la habilitación de presupuestos de proyectos multianuales y la habilitación del presupuesto de refrendo principalmente del proyecto Adquisición de Mobiliario LV200 MVZ 1ra etapa.
54101	Automóviles y Camiones	-	10,171,879.00	10,171,879.00	Incremento por la autorización de proyecto de Renovación de flotilla de vehículos (2023)
56101	Maquinaria y equipo agropecuario	150,000.00	156,026.90	6,026.90	Incremento por la habilitación de presupuesto de proyectos multianuales y por la realización de trasposos presupuestales necesarios para la operación de las

ANEXO A

					mismas dependencias.
56201	Maquinaria y equipo industrial	30,885.00	430,786.91	399,901.91	Incremento por la habilitación de presupuesto de refrentos y por la realización de trasposos presupuestales necesarios para la operación de las mismas dependencias.
56301	Maquinaria y de Equipo Construcción	-	11,863.72	11,863.72	Incremento por la realización de trasposos presupuestales necesarios para la operación de las mismas dependencias.
56401	Sistemas de aire acondicionado, calefacción y refrigeración industrial y Comercial	14,300.00	14,445,935.30	14,431,635.30	Incremento principalmente por la autorización de los proyectos Renovación Equipo de Refrigeración, proyecto Acondicionamiento Teatro y proyecto Aires Acondicionados CITEV y Cultural, así como por la habilitación de presupuesto de proyectos multianuales y por la realización de trasposos presupuestales necesarios para la operación de las mismas dependencias.
56501	Equipo de comunicación y telecomunicación	-	64,450.42	64,450.42	Incremento por la autorización de proyecto de desarrollo y la habilitación de presupuesto de proyectos multianuales.
56601	Equipos De Generación Eléctrica, Aparatos Y Accesorios Eléctricos	-	35,062.33	35,062.33	Incremento por la habilitación del presupuesto de refrendo del proyecto Req Consolidado Adq. De maquinaria.

ANEXO A

56701	Herramientas	23,000.00	1,106,717.79	1,083,717.79	Incremento principalmente por la habilitación del presupuesto de refrendo del proyecto Req Consolidado Adq. De maquinaria, así como por la autorización de proyecto de desarrollo.
59101	Software	-	0.19	0.19	Incremento por la habilitación de presupuesto de proyectos multianuales.
Total por Capitulo 5000		500,385.00	89,202,929.69	88,702,544.69	
6000	Inversión Pública				
62201	Construcción	-	22,075.33	22,075.33	Incremento principalmente por la habilitación del presupuesto de refrendo del proyecto Laboratorio de Ingeniería de Navojoa.
62202	Ampliación	-	2,256,095.96	2,256,095.96	Incremento por la habilitación del presupuesto de refrendo principalmente de los proyectos Reintegros (Sexto FAM 2022 y Fachada edificio AG-100 Guaymas Quinto FAM y por la autorización del proyecto Ingenierías Proyecto FAM 23
62203	Remodelación y Rehabil	-	30,407,222.77	30,407,222.77	Incremento por la habilitación de refrendo de FAM 2022, por los rendimientos financieros y reintegros de FAM 2023, así como por la autorización de los proyectos: Adecuaciones y mejoras LAB LV-700 UN Náinari Adec y mej lab AG-200 UN Guaymas, Adecuaciones y mejoras del Lab AM-100 UN Navojoa, 1er Rend FAM 2023 AM-100 NAV

ANEXO A

					Remodelación perrera MVZ
Total por Capitulo 6000		-	32,685,394.06	32,685,394.06	
7000	Inversiones Financieras y Otras Provisiones				
1	7990 Erogaciones Contingentes	94,269,059.58	-	-94,269,059.58	Disminución por asignación de recurso a proyectos de tipo de gasto de operación y de desarrollo.
Total por Capitulo 7000		94,269,059.58	-	-94,269,059.58	
Total del Gasto		\$1,420,116,626.31	\$ 1,501,119,806.70	81,003,260.39	

Metas programadas y realizadas a más del 100%

- *Porcentaje de alumnos inscritos en Educación Superior*

La meta fue superada debido al incremento del 2.4% de la matrícula en el ciclo escolar 2023-2024 respecto al ciclo anterior, el cual, se deriva principalmente al incremento del 2% en la retención de la matrícula de reingreso de nivel licenciatura, así como un incremento el 38% de la matrícula total de doctorado.

- *Porcentaje de PTC miembros del SNI*

Se superó la meta debido a una mayor participación de PTC para contar con la distinción del SNI, los cuales brindan aportaciones valiosas a la sociedad mediante la investigación, con lo que se contribuye a la generación, transferencia y el aprovechamiento del conocimiento

- *Porcentaje de alumnos de posgrado inscritos en programas reconocidos por su calidad*

Se superó la meta, ya que algunos programas de posgrado obtuvieron su registro en el Sistema Nacional de Posgrado (SNP), del CONAHCYT.

- *Número de nuevos programas educativos*

Se ofertó por primera vez en la Unidad Obregón la Licenciatura en Educación Artística y Gestión Cultural, Ingeniería en Logística, Maestría en Valuación, Maestría en Ingeniería Eléctrica, y en la Unidad Guaymas la Licenciatura en Enfermería y la Maestría en E-Business.

- *Porcentaje de profesores de tiempo completo con perfil PRODEP*

Se incrementó la participación de PTC en la Convocatoria 2023, cumpliendo con los requisitos estipulados en las Reglas de Operación del Programa PRODEP en los principales rubros con productos de calidad para: Docencia, Producción Académica, Dirección Individualizada y Gestión Académica.

- *Índice de la evaluación docente en el estándar o arriba del estándar*

En el periodo agosto-diciembre 3,748 cursos pudieron ser evaluados al alcanzar como mínimo el 30% de la participación de los alumnos; obteniendo como resultado que, de un total de 1,541 maestros evaluados, 1,493 alcanzaron un resultado en el estándar o por arriba del estándar.

- *Porcentaje de Cuerpos académicos Consolidados y en Consolidación*

Derivado de las bajas de PTC por jubilación, los CA han sufrido cambios, fortaleciendo la estructura entre los integrantes y las líneas de investigación

ANEXO A

- *Tasa de egreso oportuna*
1,017 alumnos de un total de 4,008 que ingresaron en la cohorte 2018 terminaron sus estudios en cinco años o menos, gracias a que se cuenta con un sistema flexible que permite cursar el plan de estudios con diversas directrices y con apoyo en el progreso académico.
- *Población atendida en cursos de Educación Continua*
El número de alumnos inscritos a cursos de inglés durante el cuarto trimestre se ha mantenido alto con respecto a años anteriores, además, se continúa con buena respuesta en la demanda de empresas capacitadas con cursos de actualización profesional para sus empleados
- *Porcentaje de avance en el diseño curricular de nuevos programas educativos*
Se culminó el diseño curricular de los nuevos programas educativos, permitiendo ser ofertados en el ciclo agosto-diciembre, beneficiando a familias y a la comunidad sonorenses
- *Número de procesos de atención de seguimiento y evaluación de programas educativos*
Durante el año 2023 fueron atendidos 22 procesos de atención de seguimiento y evaluación de los programas educativos, cumpliendo con el programa de trabajo 2023 para mantener los indicadores de matrícula y programas de calidad de la Institución.
- *Número de profesores (PTC y auxiliares) con capacitación pedagógica*
Durante el tercer y cuarto trimestre se capacitaron a 280 profesores con capacitación pedagógica, gracias a que se continuó con la oferta de cursos y se reforzó la promoción de los mismos, favoreciendo a que los docentes cuenten con mayores herramientas pedagógicas para la atención de sus alumnos
- *Número de profesores participando en proyectos de vinculación*
Durante el periodo, 213 docentes de todas las unidades lideraron proyectos en los que los alumnos participaron en empresas y organismos del sur de Sonora, favoreciendo la adquisición de conocimientos en escenarios reales de los estudiantes
- *Número de profesores de tiempo completo que son responsables de proyectos de investigación*
P Para el cuarto trimestre se mantienen los profesores de jornada completa que son responsables de proyectos de investigación en relación a lo reportado en el tercer trimestre, lo cual contribuye a que los PTC mantengan o alcancen el Perfil PRODEP, y pertenezcan al Sistema Nacional de Investigadores.
- *Alumnos atendidos en programas de tutoría*
Durante el periodo se atendieron a 3,157 alumnos de Tutorías I y 229 estudiantes en Tutorías II de todas las unidades, con lo cual, los alumnos adquieren herramientas para adaptarse a los retos de la vida universitaria, lo que favorece la permanencia para seguir adelante con su proyecto de vida y carrera.
- *Número de consultas en servicios a la salud física y emocional*
Durante el cuarto trimestre se otorgaron 1,648 consultas en la Unidad Obregón, 401 en la Unidad Guaymas y 30 en la Unidad Navojoa en servicios de enfermería, médico, nutrición y psicología
- *Número de actividades culturales y artísticas emprendidas para la difusión de la cultura.*
Durante este periodo se realizaron eventos en colaboración con el Festival Internacional Cervantino (FIC); además, se realizó el Festival de las Artes ITSON 2023, así como una clase intensiva del Programa de Desarrollo Intercultural; con lo cual, se incide en la formación integral de más estudiantes universitarios, posibilitando su egreso oportuno, al cumplir con este requisito de titulación.
- *Número de cursos deportivos*

ANEXO A

Durante el periodo se impartieron 296 cursos deportivos, de los cuales, 138 se realizaron en octubre, 93 en noviembre y 65 en diciembre, superando la meta establecida debido a que se abrieron nuevos horarios de servicios debido a la demanda de la comunidad, beneficiando a alumnos y la comunidad universitaria.

- **Porcentaje de alumnos que reciben becas**

2,232 alumnos recibieron becas de apoyos internos mediante 15 programas institucionales que benefician a alumnos con diversos talentos o necesidades, incentivándolos a mejorar su desarrollo académico y extracurricular, favoreciendo a la permanencia en la Institución.

- **Número de convenios Institucionales**

Durante el cuarto trimestre se realizó la renovación de convenios que no se encontraban vigentes y la formalización de la vinculación con nuevos organismos y empresas. con lo cual, se impulsa la realización de proyectos de colaboración académica, investigación y extensión; además de promover espacios para la inserción de alumnos en prácticas profesionales o servicio social.

- **Número de alumnos que realizan práctica profesional**

En este periodo a reportar, 971 alumnos realizaron proyectos de práctica profesional en diversos sectores, 615 de la Unidad Obregón, 209 de la Unidad Navojoa y 147 de la Unidad Guaymas, incrementando la vinculación con los sectores, logrando mayor aprendizaje para los alumnos, así como posibilidades de becas y contrataciones laborales posteriores

- **Número de cursos de actualización profesional**

En el cuarto trimestre se impartieron 18 cursos de actualización, desarrollo y capacitación en los distintos campos del conocimiento y 39 cursos intensivos de idiomas dirigidos a la comunidad, contribuyendo a que las empresas del sur de Sonora cuenten con personal actualizado

- **Porcentaje de personal no académico capacitado**

Se llevaron a cabo 19 cursos en el trimestre con diferentes temáticas aplicables al personal no académico, reforzando y mejorando los conocimientos y aptitudes del personal para contribuir al logro de los objetivos institucionales.

- **Número de entidades auxiliares orientados a la generación de recursos propios**

Se cuenta con las siguientes entidades auxiliares: Educación Continua, Sorteos, Teatro, Cafeterías, Librerías, CEEN, Residencias Estudiantiles, Fraccionamiento Los Misioneros, Arena ITSON y Club ITSON; los cuales generan ingresos propios a través de los servicios que ofrecen para el desarrollo de la Universidad.

- **Porcentaje de cumplimiento de plan de mantenimiento preventivo de infraestructura**

Durante el periodo se cumplió con las acciones de trabajo programadas, brindando mantenimiento a edificios y áreas verdes, así como a diversos equipos necesarios para la realización de las actividades sustantivas y transversales

- **Índice de satisfacción de los usuarios respecto a los servicios**

Este resultado se obtuvo gracias a la calidad en los procesos, la formalidad de los procedimientos, la calidez de las personas para atender a los clientes, las iniciativas y acciones tomadas para mejorar y el monitoreo constante.

Los aspectos cualitativos que apoyaron al cumplimiento de este indicador son los siguientes:

- Involucramiento de la Dirección y Responsables de Área.
- La cultura organizacional orientada a la evaluación y seguimiento.
- La gestión de recursos para solventar la inversión necesaria para mantener el Sistema de Gestión de Calidad (SGC).
- La voluntad de los Colaboradores para mantener el SGC.
- La cultura organizacional orientada a la mejora continua.
- El enfoque al cliente de los colaboradores que brindan los servicios de cada una de las áreas.

- **Porcentaje de cumplimiento del plan de infraestructura física Institucional**

Durante el 2023 se contrataron las siguientes obras: Adecuaciones y mejoras del Edificio AG-200 de Servicios Académicos y Estudiantiles, Unidad Guaymas, Campus Guaymas; Adecuaciones y mejoras del

ANEXO A

laboratorio LV-700, de Biotecnología y Tecnología de Alimentos Unidad Obregón, Campus Náinari y Adecuaciones y mejoras del edificio AM-100, de aulas, laboratorios y servicios estudiantiles, Unidad Navojoa, Campus Sur.

Metas Programadas y Realizadas a menos del 100%

- *Porcentaje de alumnos de pregrado inscritos en programas reconocidos por su calidad*
El indicador no logró alcanzarse en su totalidad debido a que en noviembre, se llevó a cabo la evaluación con fines de acreditación de dos PE: Ingeniería en Manufactura de unidad Obregón y Guaymas. El resultado por parte de los CIEES, se esperaba para diciembre, sin embargo, por procesos internos del propio organismo, se dictaminará en el primer bimestre del 2024. Asimismo, disminuyó la matrícula evaluable porque el PE Licenciatura en Gestión y Desarrollo de las Artes, entró en proceso de Liquidación.

- *Porcentaje de Programas Educativos de calidad*
En noviembre, se llevó a cabo la evaluación con fines de acreditación de dos PE, Ingeniería en Manufactura de unidad Obregón y Guaymas. El resultado por parte de los CIEES, se esperaba para diciembre, sin embargo, por procesos internos del propio organismo, se dictaminará en enero-febrero de 2024. Asimismo, disminuyó la matrícula evaluable porque el PE Licenciatura en Gestión y Desarrollo de las Artes, entró en proceso de Liquidación.


- *Índice de procedimientos en el alcance del SGC actualizados*
Durante el periodo se realizaron ajustes en los procedimientos, incluyendo nuevos procedimientos en el alcance del SGC o uniendo dos o más procedimientos relacionados en uno solo. Se cuenta con avance de actualización de varios procedimientos, sin embargo, no se concluyó la actividad al cierre del 4o trimestre.

2. Información relativa a Fideicomisos Públicos (Este apartado aplica sólo a los Fideicomisos Públicos)

Nada que presentar.

3. Información complementaria que el Ente Público considere conveniente.

Cada formato ETCA presenta su nota complementaria, por lo que no se requiere información adicional.



Dra. Nidia Josefina Ríos Vázquez
Directora de Planeación Institucional
Instituto Tecnológico de Sonora

Instituto Tecnológico de Sonora
Desglose de saldo en Bancos e Inversiones
Al 31 de diciembre de 2022
(pesos)

CUENTA PÚBLICA 2022

Desglose del saldo presentado en el formato ETCA-I-02, en el inciso A2), de la Cuenta: BANCOS/TESORERÍA				
Datos de la Cuenta Bancaria				Tipo de Recurso (1)
	Institución Bancaria	Número de Cuenta	Saldo	
1	BANAMEX	067688635	92,356	Estatal
2	BANCOMER	0155681928	23,259	Estatal
3	BANCOMER	0111955020	229,080	Estatal
4	BANCOMER	0111989642	11,305	Estatal
5	BANCOMER	0112103311	27	Federal
6	BANCOMER	0112535882	485,595	Estatal
7	BANCOMER	0113206637	56,756	Estatal
8	BANCOMER	0113255654	4,880	Estatal
9	BANCOMER	0113434761	62,267	Estatal
10	BANCOMER	0113580512	6	Federal
11	BANCOMER	0158741387	70,068	Estatal
12	BANCOMER	0165531845	740,928	Estatal
13	BANCOMER	0170572543	144,679	Estatal
14	BANCOMER	0170573329	240,968	Estatal
15	BANCOMER	0170574643	201,470	Estatal
16	BANCOMER	0170574856	163,571	Estatal
17	BANCOMER	0170578215	43,454	Estatal
18	BANCOMER	0170579041	56,489	Estatal
19	BANCOMER	0170579181	87,053	Estatal
20	BANCOMER	0170579971	28,903	Estatal
21	BANCOMER	0198731829	209,266	Estatal
22	BANCOMER	0444107152	11,648	Estatal
23	BANCOMER	0113677796	40,301	Federal
24	BANCOMER	0113681580	158,424	Federal
25	BANCOMER	0113682188	12,411	Federal
26	BANCOMER	0113687740	404,906	Federal
27	BANCOMER	0114685423	368,132	Federal
28	BANCOMER	0114161262	44,828	Estatal
29	BANCOMER	0115390168	10,063	Estatal
30	BANCOMER	0115864224	335,162	Federal
31	BANCOMER	0113278360	50,273	Estatal
32	BANCOMER	0198573778	2,029,390	Estatal
33	BANCOMER	0117079834	838,359	Estatal
34	BANCOMER	0117079850	20,677	Estatal
35	BANCOMER	0117080018	36,480	Estatal
36	BANCOMER	0117080085	241,872	Federal
37	BANCOMER	0117079885	27,227	Estatal
38	BANCOMER	0117000006	39,458	Estatal
39	BANCOMER	0117356595	2,217,065	Federal
40	BANCOMER	0117079796	716,642	Federal
41	BANCOMER	0117295065	15,571	Estatal
42	BANCOMER	0118261024	369,497	Estatal
43	BANCOMER	0118392854	47,882	Federal
44	BANCOMER	0118690219	23,399	Estatal
45	BANCOMER	0116988717	16	Estatal
46	BANCOMER	0117080204	18,121	Federal
47	BANCOMER	0119392319	31,908	Federal



48	BANCOMER	0119646906	45,363	Estatal
49	BANCOMER	0119648453	50,198	Estatal
50	BANCOMER	0119649050	501,210	Federal
51	BANCOMER	0120165719	25,903	Federal
52	BANCOMER	0120449865	7,530	Estatal
53	BANCOMER	0120345938	143,484	Federal
54	BANCOMER	0120343781	581	Federal
55	BANCOMER	0120345288	52,995	Federal
56	BANCOMER	0120573000	16,163	Federal
57	BANCOMER	0120591076	3,341,206	Federal
58	BANCOMER	0120644358	15,260	Estatal
59	BANCOMER	0120899259	152,360	Estatal
60	BANORTE	0137400957	86,611	Estatal
61	BANORTE	0225409857	27,374	Estatal
62	BANORTE	0662836236	41,216	Estatal
63	BANORTE	0695479668	15,136	Estatal
64	BANORTE	0211746023	3,947	Estatal
65	HSBC	4016343477	122,684	Estatal
66	HSBC	4065795494	195	Estatal
67	HSBC	4067932418	1,385,037	Estatal
68	SANTANDER	65500581937	25,479	Estatal
69	SANTANDER	65502604922	18,090	Estatal
70	SANTANDER	65502932876	202,348	Estatal
71	SANTANDER	65502628992	13,958	Estatal
TOTAL			17,356,388	

"Bajo protesta de decir verdad declaramos que los Estados Financieros y sus Notas, son razonablemente correctos y son responsabilidad del emisor"

1) Tipo de Recurso: Federal o Estatal (incluye Ingresos Propios)

Nota: En caso de que la cuenta bancaria tenga los dos tipos de recursos, presentar dos veces la misma cuenta separando los saldos por tipo de recurso.

Desglose del saldo presentado en el formato ETCA-I-02, en el inciso A4), de la Cuenta: INVERSIONES TEMPORALES (HASTA 3 MESES)				
Datos de la Cuenta Bancaria				Tipo de Recurso (1)
	Institución Bancaria	Número de Cuenta	Saldo	
1	BANCOMER	0165531845	43,868,662	Estatal
2	BANCOMER	0170572543	8,719,605	Estatal
3	BANCOMER	0170579041	3,575,213	Estatal
4	BANCOMER	0170578215	19,569,958	Estatal
5	BANCOMER	0444107152	32,856,600	Estatal



6	BANCOMER	0198731829	43,047,148	Estatal
7	BANCOMER	0170574856	347,315	Estatal
8	BANCOMER	0118690219	5,793,112	Estatal
9	BANCOMER	0119648453	16,880,485	Estatal
10	BANCOMER	0119649050	59,015,320	Federal
11	SANTANDER	66502932876	17,328,059	Estatal
12	BANCOMER	0120591076	2,138,761	Federal
13	BANCOMER	0120573000	1,924,415	Federal
TOTAL			255,064,652	

Desglose del saldo presentado en el formato ETCA-I-02, en el inciso B1), de la Cuenta: INVERSIONES FINANCIERAS DE CORTO PLAZO				
Datos de la Cuenta Bancaria				Tipo de Recurso (1)
	Institución Bancaria	Número de Cuenta	Saldo	
1				
2				
3				
4				
5				
6				
7				
8				
9				
TOTAL			0	

Desglose del saldo presentado en el formato ETCA-I-02, en el inciso A) del Activo No Circulante, de la Cuenta: INVERSIONES FINANCIERAS A LARGO PLAZO				
Datos de la Cuenta Bancaria				Tipo de Recurso (1)
	Institución Bancaria	Número de Cuenta	Saldo	
1	BANCOMER	273128	195,023,237	Estatal
2	BANCOMER	419994	70,921,356	Estatal
3	BANCOMER	273524	955,754	Federal
4	BANCOMER	273524 S2	962,053	Federal
5	BANCOMER	27352-4 S3	694,833	Federal
6	BANCOMER	C-4101390	129,955,438	Estatal
7	BANCOMER	C-4101408	15,590,286	Estatal
8	SANTANDER	02001821001	202,792,683	Estatal
9	Parque Tecnológico SONORASOFT		61,514,268	Estatal
10	NOVUTEK, S.C.		43,160,000	Estatal
11	Diag. Integrales en Pat. Animal		2,500	Estatal
12	Metodo de participación		11,571,006	Estatal
TOTAL			733,143,413	

"Bajo protesta de decir verdad declaramos que los Estados Financieros y sus Notas, son razonablemente correctos y son responsabilidad del emisor"

1) Tipo de Recurso: Federal o Estatal (incluye Ingresos Propios)

Nota: En caso de que la cuenta bancaria tenga los dos tipos de recursos, presentar dos veces la misma cuenta separando los saldos por tipo de recurso.

Dr. Jesús Héctor Hernández López
Rector

Dr. Rodolfo Valenzuela Reynaga
Vice Rector Administrativo

Mtra. Gladys Guadalupe Peralta Rodríguez
Directora de Recursos Financieros

Mtra. Yulma Yadira Quijada Parra
Jefa del Depto. de Contabilidad



Instituto Tecnológico de Sonora
Gasto de Acuerdo a la Estructura Programática
Al 31 de diciembre de 2023

Anexo C

El contenido de este Anexo se puede consultar a través de la siguiente liga:

Informes

[Informes LGCG >2023 Informes Anuales](#) > 6. Información Complementaria

3. Gasto de Estructura Programática

<https://www.itson.mx/micrositios/contabilidadgubernamental/Paginas/leycontabilidad.aspx?RootFolder=%2Fmicrositios%2Fcontabilidadgubernamental%2FInformes%20LGCG%2F2023%20Informes%20Anuales%2F6%2E%20Informaci%C3%B3n%20Complementaria&FolderCTID=0x0120003050961F65A20848BA1F61C983CF7123&View=%7BF3B796BC%2DA249%2D485A%2DB86A%2D3D8932D93904%7D>



Análisis cualitativo de las metas programadas en la Matriz de Indicadores de Resultados					
Dependencia/Entidad:		Instituto Tecnológico de Sonora			
Programa Presupuestal:		E101E05 Operación y desarrollo del Instituto Tecnológico de Sonora			
Periodo que se reporta:		Cierre, 2023			
<p>FIN: Contribuir a la mejora de la educación, cultura, juventud, deporte, ciencia, tecnología y sociedad digital mediante el acceso a suficientes Programas de Educación Superior incluyente y de calidad, que incluyen programas de vinculación y extensión con los sectores productivo, educativo y social, facilitando la generación, transferencia y el aprovechamiento del conocimiento teórico-práctico de los jóvenes del Sur de Sonora entre 18 y 25 años</p>					
Indicador: Porcentaje de alumnos inscritos en Educación Superior				META ANUAL	% DE AVANCE
Eficacia:	<input checked="" type="checkbox"/> Se cumplió con la meta establecida	<input type="checkbox"/> No se cuenta con información (Meta Anual)	<input type="checkbox"/> No se alcanzó la meta establecida	11.37%	101.32%
<p>ANÁLISIS CUALITATIVO: La meta fue superada debido al incremento del 2.4% de la matrícula en el ciclo escolar 2023-2024 respecto al ciclo anterior, el cual, se deriva principalmente al incremento del 2% en la retención de la matrícula de reingreso de nivel licenciatura, así como un incremento el 38% de la matrícula total de doctorado.</p>					
<p>FIN: Contribuir a la mejora de la educación, cultura, juventud, deporte, ciencia, tecnología y sociedad digital mediante el acceso a suficientes Programas de Educación Superior incluyente y de calidad, que incluyen programas de vinculación y extensión con los sectores productivo, educativo y social, facilitando la generación, transferencia y el aprovechamiento del conocimiento teórico-práctico de los jóvenes del Sur de Sonora entre 18 y 25 años</p>					
Indicador: Porcentaje de PTC miembros del SNI				META ANUAL	% DE AVANCE
Eficacia:	<input checked="" type="checkbox"/> Se cumplió con la meta establecida	<input type="checkbox"/> No se cuenta con información (Meta Anual)	<input type="checkbox"/> No se alcanzó la meta establecida	49.55%	102.34%
<p>ANÁLISIS CUALITATIVO: Se superó la meta debido a una mayor participación de PTC para contar con la distinción del SNI, los cuales brindan aportaciones valiosas a la sociedad mediante la investigación, con lo que se contribuye a la generación, transferencia y el aprovechamiento del conocimiento</p>					
<p>Propósito: Los jóvenes entre 18 y 25 años del Sur de Sonora tienen acceso a suficientes Programas de Educación Superior incluyente y de calidad, que incluyen programas de vinculación y extensión con los sectores productivo, educativo y social, facilitando la generación, transferencia y el aprovechamiento del conocimiento teórico-práctico</p>					
Indicador: Porcentaje de alumnos de pregrado inscritos en programas reconocidos por su calidad				META ANUAL	% DE AVANCE
Eficacia:	<input checked="" type="checkbox"/> Se cumplió con la meta establecida	<input type="checkbox"/> No se cuenta con información (Meta Anual)	<input type="checkbox"/> No se alcanzó la meta establecida	98.41%	99.16%
Causa:	<p>El indicador no logró alcanzarse en su totalidad debido a que en noviembre, se llevó a cabo la evaluación con fines de acreditación de dos PE: Ingeniería en Manufactura de unidad Obregón y Guaymas. El resultado por parte de los CIEES, se esperaba para diciembre, sin embargo, por procesos internos del propio organismo, se dictaminará en el primer bimestre del 2024. Asimismo, disminuyó la matrícula evaluable porque el PE Licenciatura en Gestión y Desarrollo de las Artes, entró en proceso de Liquidación.</p>				
Efecto:	<p>El ITSON trabaja en la mejora continua de sus procesos, para que la oferta académica en el Sur de Sonora cumpla con los estándares de calidad en respuesta a la demanda social, lo cual, hace más atractivo para los jóvenes y padres de familia estudiar en el ITSON.</p>				
Contribución al Fin:	<p>Con los alumnos de pregrado inscritos en programas reconocidos por su calidad, se contribuye a la mejora de la educación, cultura, juventud, deporte, ciencia, tecnología y sociedad mediante el acceso a programas de educación Superior incluyente y de calidad.</p>				

Propósito: Los jóvenes entre 18 y 25 años del Sur de Sonora tienen acceso a suficientes Programas de Educación Superior incluyente y de calidad, que incluyen programas de vinculación y extensión con los sectores productivo, educativo y social, facilitando la generación, transferencia y el aprovechamiento del conocimiento teórico-práctico					
Indicador: Porcentaje de alumnos de posgrado inscritos en programas reconocidos por su calidad			META ANUAL	% DE AVANCE	
Eficacia:	<input checked="" type="checkbox"/> Se cumplió con la meta establecida	<input type="checkbox"/> No se cuenta con información (Meta Anual)	<input type="checkbox"/> No se alcanzó la meta establecida	39.66%	136.90%
Causa:	Se superó la meta, ya que algunos programas de posgrado obtuvieron su registro en el Sistema Nacional de Posgrado (SNP), del CONAHCYT.				
Efecto:	Oferta académica en el Sur de Sonora cumple con los estándares de calidad en respuesta a la demanda social y mayor interés de los jóvenes de estudiar un posgrado en el ITSON				
Contribución al Propósito:	Con los alumnos de posgrado inscritos en programas reconocidos por su calidad, se contribuye a la mejora de la educación, cultura, juventud, deporte, ciencia, tecnología y sociedad mediante el acceso a programas de educación Superior incluyente y de calidad.				

Componente C1: Educación Superior de calidad consolidada					
Indicador: Número de nuevos programas educativos			META ANUAL	% DE AVANCE	
Eficacia:	<input checked="" type="checkbox"/> Se cumplió con la meta establecida	<input type="checkbox"/> No se cuenta con información (Meta Anual)	<input type="checkbox"/> No se alcanzó la meta establecida	4	150.00%
Causa:	Se ofertó por primera vez en la Unidad Obregón la Licenciatura en Educación Artística y Gestión Cultural, Ingeniería en Logística, Maestría en Valuación, Maestría en Ingeniería Eléctrica, y en la Unidad Guaymas la Licenciatura en Enfermería y la Maestría en E-Business				
Efecto:	El Instituto Tecnológico de Sonora amplía su oferta educativa, favoreciendo a mayor cantidad de jóvenes e incrementando su pertinencia en la comunidad				
Contribución al Propósito:	La oferta de nuevos programas educativos contribuye directamente a que los jóvenes del Sur de Sonora tengan acceso a suficientes Programas de Educación Superior.				
Indicador: Porcentaje de Programas Educativos de calidad			META ANUAL	% DE AVANCE	
Eficacia:	<input type="checkbox"/> Se cumplió con la meta establecida	<input type="checkbox"/> No se cuenta con información (Meta Anual)	<input type="checkbox"/> No se alcanzó la meta establecida	93.61%	99.86%
Causa:	En noviembre, se llevó a cabo la evaluación con fines de acreditación de dos PE, Ingeniería en Manufactura de unidad Obregón y Guaymas. El resultado por parte de los CIEES, se esperaba para diciembre, sin embargo, por procesos internos del propio organismo, se dictaminará en enero-febrero de 2024. Asimismo, disminuyó la matrícula evaluable porque el PE Licenciatura en Gestión y Desarrollo de las Artes, entró en proceso de Liquidación.				
Efecto:	El ITSON trabaja en la mejora continua de sus procesos, para que la oferta académica en el Sur de Sonora cumpla con los estándares de calidad en respuesta a la demanda social, lo cual, hace más atractivo para los jóvenes y padres de familia estudiar en el ITSON.				
Contribución al Propósito:	Los programas educativos de calidad contribuyen de forma directa a que los jóvenes del Sur de Sonora tengan acceso a suficientes Programas de Educación Superior incluyente y de calidad, con programas de vinculación y extensión con los sectores productivo, educativo y social, facilitando la generación, transferencia y el aprovechamiento del conocimiento teórico-práctico				
Indicador: Porcentaje de profesores de tiempo completo con perfil PRODEP			META ANUAL	% DE AVANCE	
Eficacia:	<input checked="" type="checkbox"/> Se cumplió con la meta establecida	<input type="checkbox"/> No se cuenta con información (Meta Semestral)	<input type="checkbox"/> No se alcanzó la meta establecida	82.27%	102.15%
Causa:	Se incrementó la participación de PTC en la Convocatoria 2023, cumpliendo con los requisitos estipulados en las Reglas de Operación del Programa PRODEP en los principales rubros con productos de calidad para: Docencia, Producción Académica, Dirección Individualizada y Gestión Académica.				
Efecto:	Incremento de la participación y colaboración de los PTC y alumnos en las funciones sustantivas de docencia e investigación.				
Contribución al Propósito:	Gracias a los profesores con perfil PRODEP se tienen las bases para que los jóvenes del Sur de Sonora tengan acceso a suficientes Programas de Educación Superior incluyente y de calidad, con programas de vinculación y extensión con los sectores productivo, educativo y social, facilitando la generación, transferencia y el aprovechamiento del conocimiento teórico-práctico				

Indicador: Índice de la evaluación docente en el estándar o arriba del estándar			META ANUAL	% DE AVANCE	
Eficacia:	<input checked="" type="checkbox"/> Se cumplió con la meta establecida	<input type="checkbox"/> No se cuenta con información (Meta Semestral)	<input type="checkbox"/> No se alcanzó la meta establecida	96.15%	103.62%
Causa:	En el periodo agosto-diciembre 3,748 cursos pudieron ser evaluados al alcanzar como mínimo el 30% de la participación de los alumnos; obteniendo como resultado que de un total de 1,591 maestros evaluados, 1,493 alcanzaron un resultado en el estándar o por arriba del estándar.				
Efecto:	Los docentes que imparten cursos cumplen con los requisitos mínimos de calidad establecidos por el Instituto Tecnológico de Sonora				
Contribución al Propósito:	Gracias a los profesores que obtuvieron una evaluación docente en el estándar o arriba del estándar se facilita la transferencia y el aprovechamiento del conocimiento teórico-práctico				
Indicador: Porcentaje de Cuerpos académicos Consolidados y en Consolidación			META ANUAL	% DE AVANCE	
Eficacia:	<input checked="" type="checkbox"/> Se cumplió con la meta establecida	<input type="checkbox"/> No se cuenta con información (Meta Semestral)	<input type="checkbox"/> No se alcanzó la meta establecida	75.68%	102.78%
Causa:	Derivado de las bajas de PTC por jubilación, los CA han sufrido cambios, fortaleciendo la estructura entre los integrantes y las líneas de investigación				
Efecto:	Conformación de cuerpos académicos que cumplan con las características establecidas por PRODEP, integrantes con el máximo grado de estudios, con distinción en el SNI, participación en proyectos de investigación colegiada.				
Contribución al Propósito:	Con los cuerpos académicos consolidados y en consolidación se contribuye a la generación, transferencia y el aprovechamiento del conocimiento teórico-práctico.				

Componente C2: Escenarios de soporte al modelo de aprendizaje y al desarrollo profesional integral fortalecidos					
Indicador: Tasa de egreso oportuna			META ANUAL	% DE AVANCE	
Eficacia:	<input checked="" type="checkbox"/> Se cumplió con la meta establecida	<input type="checkbox"/> No se cuenta con información (Meta Anual)	<input type="checkbox"/> No se alcanzó la meta establecida	20.28%	125.12%
Causa:	1,017 alumnos de un total de 4,008 que ingresaron en la cohorte 2018 terminaron sus estudios en cinco años o menos.				
Efecto:	2 de cada 10 jóvenes integrantes de una cohorte, culminan sus estudios en el periodo establecido, contando con un sistema flexible que permite cursar el plan de estudios con diversas directrices y con apoyo en el progreso académico.				
Contribución al Propósito:	La eficiencia terminal, es uno de los principales indicadores con los cuales se puede monitorear la trayectoria escolar de los jóvenes del Sur de Sonora en Programas de Educación Superior, así como la transferencia y aprovechamiento del conocimiento.				
Indicador: Población atendida en cursos de Educación Continua			META ANUAL	% DE AVANCE	
Eficacia:	<input checked="" type="checkbox"/> Se cumplió con la meta establecida	<input type="checkbox"/> No se cuenta con información	<input type="checkbox"/> No se alcanzó la meta establecida	3500	155.54%
Causa:	El número de alumnos inscritos a cursos de inglés durante el cuarto trimestre se ha mantenido alto con respecto a años anteriores, además, se continúa con buena respuesta en la demanda de empresas capacitadas con cursos de actualización profesional para sus empleados				
Efecto:	Mayor cantidad de personas del Sur del Estado de Sonora son beneficiados con los cursos de educación continua, elevando el capital intelectual de las empresas Sonorenses				
Contribución al Propósito:	La población atendida accede a programas de extensión con los sectores productivo, educativo y social, facilitando la generación, transferencia y el aprovechamiento del conocimiento teórico-práctico				

Actividad A1 C1: Generación de nuevos programas educativos					
Indicador: Porcentaje de avance en el diseño curricular de nuevos programas educativos			META ANUAL	% DE AVANCE	
Eficacia:	<input checked="" type="checkbox"/> Se cumplió con la meta establecida	<input type="checkbox"/> No se cuenta con información (Meta Semestral)	<input type="checkbox"/> No se alcanzó la meta establecida	100.0%	100.00%
Causa:	Se culminó el diseño curricular de los nuevos programas educativos, permitiendo ser ofertados en el ciclo agosto-diciembre				
Efecto:	Los jóvenes Sonorenses tienen acceso a nueva oferta educativa, beneficiando a familias y a la comunidad Sonorense				
Relación con el componente:	Con el diseño curricular de nuevos programas educativos, se contribuye a que los jóvenes del Sur de Sonora tengan acceso a suficientes Programas de Educación Superior incluyente y de calidad, y con ello, se consolida la Educación Superior.				

Actividad A2C1 Fortalecimiento de los procesos de evaluación y seguimiento de programas educativos					
Indicador: Número de procesos de atención de seguimiento y evaluación de programas educativos			META ANUAL	% DE AVANCE	
Eficacia:	<input checked="" type="checkbox"/> Se cumplió con la meta establecida	<input type="checkbox"/> No se cuenta con información (Meta Semestral)	<input type="checkbox"/> No se alcanzó la meta establecida	22	100.00%
Causa:	Durante el año 2023 fueron atendidos 22 procesos de atención de seguimiento y evaluación de los programas educativos, cumpliendo con el programa de trabajo 2023.				
Efecto:	Gracias a la atención de los procesos de Seguimiento y evaluación de los PE se mantienen los indicadores de matrícula y programas de calidad de la Institución.				
Relación con el componente:	Con los procesos de atención de seguimiento y evaluación de programas educativos, se mantiene el porcentaje de PE de calidad, y con ello, se consolida la Educación Superior de calidad				

Actividad A3C1 Capacitación y actualización del personal docente					
Indicador: Número de profesores (PTC y auxiliares) con capacitación pedagógica			META ANUAL	% DE AVANCE	
Eficacia:	<input checked="" type="checkbox"/> Se cumplió con la meta establecida	<input type="checkbox"/> No se cuenta con información (Meta Semestral)	<input type="checkbox"/> No se alcanzó la meta establecida	500	114.00%
Causa:	Durante el tercer y cuarto trimestre se capacitaron a 280 profesores con capacitación pedagógica, gracias a que se continuó con la oferta de cursos y se reforzó la promoción de los mismos.				
Efecto:	Los profesores capacitados cuentan con mayores herramientas pedagógicas para la atención de sus alumnos				
Relación con el componente:	Con la capacitación pedagógica, se contribuye a que los profesores mejoren sus prácticas docentes y con ello, se consolida la Educación Superior de calidad				

Actividad A4C1 Incremento en la participación en vinculación					
Indicador: Número de profesores participando en proyectos de vinculación			META ANUAL	% DE AVANCE	
Eficacia:	<input checked="" type="checkbox"/> Se cumplió con la meta establecida	<input type="checkbox"/> No se cuenta con información (Meta Semestral)	<input type="checkbox"/> No se alcanzó la meta establecida	250	112.11%
Causa:	Durante el periodo, 213 docentes de todas las Unidades participaron liderando proyectos en los que los alumnos participaron en empresas y Organismos del Sur de Sonora				
Efecto:	Gracias a los proyectos de vinculación, los alumnos adquirieron conocimientos en escenarios reales y las empresas e Instituciones del Sur de Sonora se vieron beneficiadas con la aportación de los estudiantes				
Relación con el componente:	Los profesores participando en proyectos de vinculación, permiten que los alumnos aprendan en escenarios reales, con lo cual, se consolida la Educación Superior de calidad				

Actividad A5C1 Incremento del personal académico realizando investigación					
Indicador: Número de profesores de tiempo completo que son responsables de proyectos de investigación			META ANUAL	% DE AVANCE	
Eficacia:	<input checked="" type="checkbox"/> Se cumplió con la meta establecida	<input type="checkbox"/> No se cuenta con información	<input type="checkbox"/> No se alcanzó la meta establecida	95	134.74%
Causa:	Para el cuarto trimestre se mantienen los profesores de jornada completa que son responsables de proyectos de investigación en relación a lo reportado en el tercer trimestre				
Efecto:	Lo cual contribuye a que los PTC mantengan o alcancen el Perfil PRODEP, y pertenezcan al Sistema Nacional de Investigadores.				
Relación con el componente:	Gracias a los maestros que participan en proyectos de investigación, se fortalecen todas las áreas de conocimiento, el desarrollo tecnológico y de innovación, generando un beneficio a la sociedad. Además de propiciar que la planta docente cuente con Perfil Deseable, ingrese, permanezca y/o avance en el Sistema Nacional de Investigadores y que los Cuerpos Académicos avancen en su grado de Consolidación, lo cual contribuye a la consolidación de la Educación Superior de Calidad				

Actividad A1C2 Acompañamiento limitado en la adecuación a la vida universitaria						
Indicador: Alumnos atendidos en programas de tutoría					META ANUAL	% DE AVANCE
Eficacia:	<input checked="" type="checkbox"/> Se cumplió con la meta establecida	<input type="checkbox"/> No se cuenta con información (Meta Semestral)	<input type="checkbox"/> No se alcanzó la meta establecida	5250	123.62%	
Causa:	Durante el periodo se atendieron a 3,157 alumnos de tutorías 1 y 229 estudiantes en tutorías 2 de todas las Unidades					
Efecto:	Los alumnos adquieren herramientas para adaptarse a los retos de la vida universitaria, lo que favorece la permanencia para seguir adelante con su proyecto de vida y carrera.					
Relación con el componente:	Con la tutoría, los alumnos adquieren técnicas que les apoyan en sus estudios, fortaleciendo los escenarios de soporte al modelo de aprendizaje y al desarrollo profesional integral					

Actividad A2C2 Promoción de la salud						
Indicador: Número de consultas en servicios a la salud física y emocional					META ANUAL	% DE AVANCE
Eficacia:	<input checked="" type="checkbox"/> Se cumplió con la meta establecida	<input type="checkbox"/> No se cuenta con información	<input type="checkbox"/> No se alcanzó la meta establecida	5683	138.36%	
Causa:	Durante el cuarto trimestre se otorgaron 1,648 consultas en la Unidad Obregón, 401 en la Unidad Guaymas y 30 en la Unidad Navojoa en servicios de enfermería, médico, nutrición y psicología					
Efecto:	Se brinda consultas con personal profesional y calificado para la comunidad estudiantil del ITSON en sus Unidades Obregón, Navojoa, Guaymas y Empalme, favoreciendo el bienestar de los estudiantes					
Relación con el componente:	Los jóvenes que son beneficiados con este programa, al contar con herramientas que les permite alcanzar sus objetivos a pesar de situaciones negativas, cuentan con mayor probabilidad de continuar con sus estudios; lo cual fortalece a los escenarios de soporte al modelo de aprendizaje y desarrollo profesional integral					

Actividad A3C2 Desarrollo de actividades culturales y deportivas						
Indicador: Número de actividades culturales y artísticas emprendidas para la difusión de la cultura.					META ANUAL	% DE AVANCE
Eficacia:	<input checked="" type="checkbox"/> Se cumplió con la meta establecida	<input type="checkbox"/> No se cuenta con información	<input type="checkbox"/> No se alcanzó la meta establecida	91	185.71%	
Causa:	Durante este periodo se realizaron eventos en colaboración con el Festival Internacional Cervantino (FIC); además, se realizó el Festival de las Artes ITSON 2023, así como una clase intensiva del Programa de Desarrollo Intercultural					
Efecto:	Se incide en la formación integral de más estudiantes universitarios, posibilitando su egreso oportuno, al cumplir con este requisito de titulación.					
Relación con el componente:	Mediante el número de actividades culturales y artísticas emprendidas para la difusión de la cultura, se impacta al total de alumnos que participan en actividades culturales, lo cual fortalece los escenarios de soporte al modelo de aprendizaje y desarrollo profesional integral					

Indicador: Número de cursos deportivos						
					META ANUAL	% DE AVANCE
Eficacia:	<input checked="" type="checkbox"/> Se cumplió con la meta establecida	<input type="checkbox"/> No se cuenta con información	<input type="checkbox"/> No se alcanzó la meta establecida	732	181.28%	
Causa:	Durante el periodo se impartieron 296 cursos deportivos, 138 se realizaron en octubre, 93 en noviembre y 65 en diciembre					
Efecto:	Se superó la meta establecida debido a que se abrieron nuevos horarios de servicios debido a la demanda de la comunidad, beneficiando a alumnos y la comunidad universitaria.					
Relación con el componente:	Mediante los cursos deportivos se promueve la formación integral de los estudiantes, fortaleciendo los escenarios de soporte al modelo de aprendizaje y desarrollo profesional integral					

Actividad A4C2 Apoyos económicos académicos						
Indicador: Porcentaje de alumnos que reciben becas					META ANUAL	% DE AVANCE
Eficacia:	<input checked="" type="checkbox"/> Se cumplió con la meta establecida	<input type="checkbox"/> No se cuenta con información (Meta Semestral)	<input type="checkbox"/> No se alcanzó la meta establecida	10.82%	120.25%	
Causa:	2,232 alumnos recibieron becas de apoyos internos mediante 15 programas institucionales que apoyan a alumnos con diversos talentos o necesidades.					
Efecto:	Los jóvenes beneficiados son incentivados a mejorar su desarrollo académico y extracurricular, favoreciendo a la permanencia en la Institución.					
Relación con el componente:	Los alumnos que reciben becas cuentan con mayor probabilidad de permanecer y concluir sus estudios, lo cual, fortalece los escenarios de soporte al modelo de aprendizaje y desarrollo profesional integral					

Actividad ASC2 Vinculación con todos los sectores					
Indicador: Número de convenios institucionales				META ANUAL	% DE AVANCE
Eficacia:	<input type="checkbox"/> Se cumplió con la meta establecida	<input type="checkbox"/> No se cuenta con información	<input checked="" type="checkbox"/> No se alcanzó la meta establecida	47	185.11%
Causa:	Durante el cuarto trimestre se realizó la renovación de convenios que no se encontraban vigentes y la formalización de la vinculación con nuevos organismos y empresas.				
Efecto:	Apertura de la vinculación con empresas, organismos y sector público que impulsan la realización de proyectos de colaboración académica, investigación y extensión; además de promover espacios para la inserción de alumnos en prácticas profesionales o servicio social.				
Relación con el componente:	Mediante los convenios, la Institución genera colaboración con diversos organismos públicos y privados, los cuales, además de contribuir a un proyecto específico, crean lazos de colaboración para que los alumnos puedan realizar práctica profesional, servicio social o visitas académicas, lo cual fortalece los escenarios de soporte al modelo de aprendizaje y desarrollo profesional integral				
Indicador: Número de alumnos que realizan práctica profesional				META ANUAL	% DE AVANCE
Eficacia:	<input checked="" type="checkbox"/> Se cumplió con la meta establecida	<input type="checkbox"/> No se cuenta con información (Meta Semestral)	<input checked="" type="checkbox"/> No se alcanzó la meta establecida	1720	139.36%
Causa:	En este periodo a reportar, 971 alumnos realizaron proyectos de práctica profesional en diversos sectores, 615 de la Unidad Obregón, 209 de la Unidad Navojoa y 147 de la Unidad Guaymas				
Efecto:	Mayor vinculación con los sectores, mayor aprendizaje para los alumnos así como posibilidades de becas y contrataciones laborales posteriores				
Relación con el componente:	Mediante la participación de los alumnos en prácticas profesionales, los alumnos pueden aplicar los temas vistos en las asignaturas de su Programa Educativo, lo cual, conlleva a una mayor adquisición de las diversas competencias, fortaleciendo los escenarios de soporte al modelo de aprendizaje y desarrollo profesional integral mejorando la atención de los alumnos de Educación Superior				
Actividad ABC2 Fortalecimiento de la educación continua					
Indicador: Número de cursos de actualización profesional				META ANUAL	% DE AVANCE
Eficacia:	<input checked="" type="checkbox"/> Se cumplió con la meta establecida	<input type="checkbox"/> No se cuenta con información (Meta Semestral)	<input checked="" type="checkbox"/> No se alcanzó la meta establecida	180	121.11%
Causa:	En el cuarto trimestre se impartieron 18 cursos de actualización, desarrollo y capacitación en los distintos campos del conocimiento y 39 cursos intensivos de idiomas dirigidos a la comunidad.				
Efecto:	Gracias a los cursos impartidos, se atendieron a 1,041 personas, contribuyendo a que las empresas del Sur de Sonora cuenten con personal actualizado.				
Relación con el componente:	El número de cursos de actualización profesional impacta directamente a la población atendida en cursos de Educación Continua; lo cual fortalece los escenarios de soporte al modelo de aprendizaje y desarrollo profesional integral				

1. Se deberá agregar las tablas necesarias para cada componente y actividad
2. Los campos META ANUAL y % DE AVANCE, deberán coincidir con los campos del mismo nombre reportados en el CPCA-III-05

ANEXO 3


"GUÍA DE CUMPLIMIENTO DE LA LEY DE DISCIPLINA FINANCIERA DE LAS ENTIDADES FEDERATIVAS Y LOS MUNICIPIOS"

Institución de Control		Implementación			Fundamento (F)	Comentario (C)
		B)		Medios de Verificación (V)		
		Medios de Verificación (V)	Medios de Verificación (V)			
Instituto Tecnológico de Sonora		Fechas de revisión de cuentas				
Del 01 de Enero al 31 de Diciembre de 2022		Fechas de revisión de cuentas				
1. Balance Presupuestario Sostenible (I)						
a. Propuesto	Medios de Verificación (V)	Medios de Verificación (V)	Medios de Verificación (V)	\$	pesos	Art. 6 y 18 de la LDF
b. Estimado/Aprobado	Medios de Verificación (V)	Medios de Verificación (V)	Medios de Verificación (V)	\$	pesos	Art. 6 y 18 de la LDF
c. Devengado	Medios de Verificación (V)	Medios de Verificación (V)	Medios de Verificación (V)	\$ 98,071,318.90	pesos	Art. 6 y 19 de la LDF
2. Balance Presupuestario de Recursos Disponibles Sostenible (I)						
a. Propuesto	Medios de Verificación (V)	Medios de Verificación (V)	Medios de Verificación (V)	\$	pesos	Art. 6 y 19 de la LDF
b. Estimado/Aprobado	Medios de Verificación (V)	Medios de Verificación (V)	Medios de Verificación (V)	\$	pesos	Art. 6 y 19 de la LDF
c. Devengado	Medios de Verificación (V)	Medios de Verificación (V)	Medios de Verificación (V)	\$ 98,853,520.83	pesos	Art. 6 y 19 de la LDF
3. Financiamiento Más allá del Techo del Financiamiento Neto (I)						
a. Propuesto	Medios de Verificación (V)	Medios de Verificación (V)	Medios de Verificación (V)	\$	pesos	Art. 6, 19 y 48 de la LDF
b. Estimado	Medios de Verificación (V)	Medios de Verificación (V)	Medios de Verificación (V)	\$	pesos	Art. 6, 19 y 48 de la LDF
c. Devengado	Medios de Verificación (V)	Medios de Verificación (V)	Medios de Verificación (V)	\$	pesos	Art. 6, 19 y 48 de la LDF
4. Recursos obtenidos a la atención de Reservas Voluntarias						
a. Aportaciones al Fideicomiso para Reservas Voluntarias (I)						
a.1 Aprobado	Medios de Verificación (V)	Medios de Verificación (V)	Medios de Verificación (V)	N/A	pesos	Art. 6 y 19 de la LDF
a.2 Pagado	Medios de Verificación (V)	Medios de Verificación (V)	Medios de Verificación (V)	N/A	pesos	Art. 6 y 19 de la LDF
b. Aportación voluntaria realizada por la Entidad Federativa durante los 5 ejercicios previos para el Fideicomiso	Medios de Verificación (V)	Medios de Verificación (V)	Medios de Verificación (V)	N/A	pesos	Art. 6 y 19 de la LDF
c. Saldo del Fideicomiso para Reservas Voluntarias (I)	Medios de Verificación (V)	Medios de Verificación (V)	Medios de Verificación (V)	N/A	pesos	Art. 6 y 19 de la LDF
d. Cero promedio de los saldos 5 ejercicios de la reconstrucción de infraestructura dañada por desastres naturales (I)	Medios de Verificación (V)	Medios de Verificación (V)	Medios de Verificación (V)	N/A	pesos	Art. 6 y 19 de la LDF


5 Techo para servicios personales (a)									
									CPCA-N-14 http://www.legislativo.gub.uy/legislativo/temas/tema_detalle.asp?tema_id=14
a.	Asignación en el Presupuesto de Egresos	Reserva Fin. Finales (a)	\$ 1.001.330.430,32	pesos	Art. 10 y 21 de la LDF				CPCA-N-14 http://www.legislativo.gub.uy/legislativo/temas/tema_detalle.asp?tema_id=14
b.	Derivado	Reserva Fin. Finales (b)	\$ 851.898.184,45	pesos	Art. 13 Inciso Y y 21 de la LDF				CPCA-N-14 http://www.legislativo.gub.uy/legislativo/temas/tema_detalle.asp?tema_id=14
6 Provisiones de cargo para compensación de pago derivadas de APPA (b)									
a.	Asignación en el Presupuesto de Egresos	Provisiones de Egresos	N/A	pesos	Art. 11 y 21 de la LDF				NO APLICA
7 Techo de ADEFFAS para el ejercicio fiscal (a)									
a.	Propósito	Proyecto de Presupuesto de Gestión	N/A	pesos	Art. 12 y 20 de la LDF				NO APLICA
b.	Aprobado	Reserva Fin. Finales (a)	N/A	pesos	Art. 12 y 20 de la LDF				NO APLICA
c.	Derivado	Cuentas Publicas Finales (a)	N/A	pesos	Art. 12 y 20 de la LDF				NO APLICA
8 INCORPORACIONES SALVATORIAS									
1 Iniciativa de Ley de Ingresos y Proyecto de Presupuesto de Egresos									
a.	Objetivos anuales, estrategias y metas para el ejercicio fiscal (i)	Informe de Ley de Ingresos y Proyecto de Presupuesto de Egresos			Art. 5 y 18 de la LDF				Información Programática / Informe de Resultados http://www.legislativo.gub.uy/legislativo/temas/tema_detalle.asp?tema_id=14
b.	Proyecciones de servicios pasivos (ii)	Informe de Ley de Ingresos y Proyecto de Presupuesto de Egresos / Fomente (a)			Art. 5 y 18 de la LDF				http://www.legislativo.gub.uy/legislativo/temas/tema_detalle.asp?tema_id=14
c.	Diagrama de riesgos relevantes y propuestas de acción para enfrentarlos (v)	Informe de Ley de Ingresos y Proyecto de Presupuesto de Egresos / Fomente (a)			Art. 5 y 18 de la LDF				http://www.legislativo.gub.uy/legislativo/temas/tema_detalle.asp?tema_id=14
d.	Resultados de ejercicios fiscales anteriores y el ejercicio fiscal en cuestión (vi)	Informe de Ley de Ingresos y Proyecto de Presupuesto de Egresos / Fomente (a)			Art. 5 y 18 de la LDF				http://www.legislativo.gub.uy/legislativo/temas/tema_detalle.asp?tema_id=14
e.	Estudio actualizado de los parámetros de act. tributativas (v)	Proyecto de Presupuesto de Egresos / Fomente (a)			Art. 5 y 18 de la LDF				http://www.legislativo.gub.uy/legislativo/temas/tema_detalle.asp?tema_id=14
2 Balance Presupuestario de Recursos Disponibles, en caso de ser negativo									
a.	Recursos excepcionales que justifiquen el Balance Presupuestario de Recursos Disponibles negativo (i)	Informe de Ley de Ingresos y Proyecto de Presupuesto de Egresos			Art. 6 y 19 de la LDF				CPCA-N-42 http://www.legislativo.gub.uy/legislativo/temas/tema_detalle.asp?tema_id=42
b.	Fuente de recursos para cubrir el Balance Presupuestario de Recursos Disponibles negativo (ii)	Informe de Ley de Ingresos y Proyecto de Presupuesto de Egresos			Art. 6 y 19 de la LDF				CPCA-N-42 http://www.legislativo.gub.uy/legislativo/temas/tema_detalle.asp?tema_id=42
c.	Número de ejercicios fiscales y acciones necesarias para cubrir el Balance Presupuestario de Recursos Disponibles negativo (iii)	Informe de Ley de Ingresos y Proyecto de Presupuesto de Egresos			Art. 6 y 19 de la LDF				CPCA-N-42 http://www.legislativo.gub.uy/legislativo/temas/tema_detalle.asp?tema_id=42
d.	Informes transmitidos sobre el avance de las acciones para recuperar el Balance Presupuestario de Recursos Disponibles (ib)	Reporte Fin. y Cuenta Pública			Art. 6 y 19 de la LDF				http://www.legislativo.gub.uy/legislativo/temas/tema_detalle.asp?tema_id=42
3 Servicios Personales									
e.	Remuneraciones de los servidores públicos (c)	Proyecto de Presupuesto			Art. 10 y 21 de la LDF				CPCA-N-14 http://www.legislativo.gub.uy/legislativo/temas/tema_detalle.asp?tema_id=14
f.	Provisiones salariales y acciones para cubrir incrementos salariales, creación de plazas y otros (d)	Proyecto de Presupuesto			Art. 10 y 21 de la LDF				CPCA-N-14 http://www.legislativo.gub.uy/legislativo/temas/tema_detalle.asp?tema_id=14

CONDICIONES DEL LIBRO DE PRECIFICACIONES						
A. INDICADORES CUANTITATIVOS						
1. Ingresos Excepcionales derivados de Ingresos de Libre Disponición						
b. Monto de Ingresos Excepcionales derivados de ELD (en)	Cuentas Públicas - Fideicomisos	\$	13,845,719.12	pesos	Art. 14 y 21 de la LDF	CPCIA-842 https://www.licon.munimz.com/boletines/licitaciones/licitaciones.aspx
6. Monto de Ingresos Excepcionales derivados de ELD destinados a fin del A.14, fracción I de la LDF (f)	Cuentas Públicas	\$	-	pesos	Art. 14 y 21 de la LDF	CPCIA-849 https://www.licon.munimz.com/boletines/licitaciones/licitaciones.aspx
c. Monto de Ingresos Excepcionales derivados de ELD destinados a fin del A.14, fracción II, a) de la LDF (g)	Cuentas Públicas	\$	13,845,719.12	pesos	Art. 14 y 21 de la LDF	CPCIA-842 https://www.licon.munimz.com/boletines/licitaciones/licitaciones.aspx
d. Monto de Ingresos Excepcionales derivados de ELD destinados a fin del A.14, fracción II, b) de la LDF (h)	Cuentas Públicas	\$	-	pesos	Art. 14 y 21 de la LDF	CPCIA-842 https://www.licon.munimz.com/boletines/licitaciones/licitaciones.aspx
e. Monto de Ingresos Excepcionales derivados de ELD destinados a fin del artículo transitorio de la LDF (i)		\$	-	pesos	Art. Nuevo Transitorio de la LDF	CPCIA-842 https://www.licon.munimz.com/boletines/licitaciones/licitaciones.aspx
f. Monto de Ingresos Excepcionales derivados de ELD destinados a fin del artículo 14, párrafo segundo y en el artículo 21 / Nuevo Transitorio de la LDF (j)		\$	-	pesos	Art. 14 y 21 de la LDF	CPCIA-842 https://www.licon.munimz.com/boletines/licitaciones/licitaciones.aspx
g. Monto de Ingresos Excepcionales derivados de ELD en un nivel de endeudamiento susceptible de acceso al Sistema de Abonos para el 5% de los recursos para cubrir el Gasto Corriente (k)		\$	-	pesos	Art. 14 y 21 de la LDF	CPCIA-842 https://www.licon.munimz.com/boletines/licitaciones/licitaciones.aspx
C. INDICADORES CUALITATIVOS						
1. Análisis Cuantitativo para programas o proyectos de inversión mayores a 10 millones de UDIS (l)	Plano de trabajo de la Secretaría de Finanzas e Ingresos Municipales				Art. 13 fracs. III y 21 de la LDF	NO APLICA
2. Análisis de conectividad y matriz de transferencia de riesgos de los proyectos APRA (m)	Plano de trabajo de la Secretaría de Finanzas e Ingresos Municipales				Art. 13 fracs. III y 21 de la LDF	NO APLICA
3. Identificación de población objetivo, destino y temporalidad de subajustes (n)	Plano de trabajo de la Secretaría de Finanzas e Ingresos Municipales				Art. 13 fracs. VII y 21 de la LDF	NO APLICA
D. INDICADORES CUALITATIVOS						
1. Obligaciones a Corto Plazo						
a. Límite de Obligaciones a Corto Plazo (en)					Art. 30 fracs. I de la LDF	NO APLICA
b. Obligaciones a Corto Plazo (en)					Art. 30 fracs. I de la LDF	NO APLICA


Guía referenciada DOF 26-07-2021




Dr. Jesús León Hernández López
 Director




Dr. Roberto Valenzuela Rasmaga
 Viceregente Administrativo



Dra. Gladys Guadalupe Peralta Rodríguez
 Directora de Recursos Financieros



Dra. Nidia Josefina Ríos Vázquez
 Directora de Planeación Institucional



Mtra. Yulma Yadira Quijada Parra
 Jefa del Depto. de Contabilidad