



Oficio DRF 14/2018 TRANSP  
29 de enero 2018

**CESAR GUADALUPE MORALES LÓPEZ**  
Presente.

En atención a su solicitud de información registrada con el número de Folio 01358, de fecha 29 de enero del presente año, en lo que se pide textualmente.

- *Estados Financieros del ITSON (2016 y 2017).*

Al respecto sírvase encontrar adjunta la información solicitada, así mismo se le notifica que se encuentra disponible en la página de transparencia ITSON <http://www.itson.mx>, obligaciones de transparencia, Artículo 14, fracción XII Balances Generales y Estados Financieros y fracción XV Las Cuentas Públicas Estatal y Municipal; para su consulta se adjunta la guía correspondiente.



Atentamente



**Mtra. Luz Marisa Meza Iribe**  
Directora de Recursos Financieros



RECIBIDO



## GUIA para consulta de Transparencia

### INFORMACIÓN DE ESTADOS FINANCIEROS ITSON

#### PASO 1

Ingresar a la página del Instituto Tecnológico de Sonora ITSON  
 (<http://www.itson.mx/Paginas/Index.aspx>), luego dar clic en la Parte de Transparencia.

15 ene Licenciatura: solicitud al seguro facultativo IMSS  
 29 ene Maestría semestral: solicitud al seguro facultativo IMSS  
 29 ene Doctorado: solicitud al seguro facultativo IMSS  
 2 feb Copa Universitaria ITSON  
 5 feb Suspensión de labores  
 21 feb V Seminario SIEEE  
 22 feb V Coloquio Nacional de Género y II Coloquio Internacional de Género  
 23 feb Módulo 2 del Diplomado en Empoderamiento de las Mujeres y Género  
 26 feb Licenciatura: solicitud de admisión  
 26 feb Virtual: solicitud de baja parcial

¿Sabías qué?  
 Alrededor del 50% de los egresados titulados del Doctorado en Ciencias Especialidad en Biotecnología son miembros del Sistema Nacional de Investigadores.

Clic Transparencia

TRANSPARENCIA Y SECCIO

Controloría Social

Calendario escolar







## PASO 2

Dar clic en la parte del **artículo 14**, fracción **XII Balances Generales y Estados Financieros** para información correspondiente del año **2016** y fracción **XV Las Cuentas Públicas Estatal y Municipal** para información del año **2017**.

ITSON - Instituto Tecnológico de Sonora

www.itson.mx/micrositios/transparencia/Paginas/transparencia.aspx

### Obligaciones de Transparencia

En el siguiente listado podrá acceder a los documentos que contienen la información del Instituto Tecnológico de Sonora. Si la información de su interés no se encuentra en este listado, puede hacer una solicitud de información.

Para su comodidad, la mayoría de estos documentos se encuentran en formato PDF, que puede leer o descargar a su computadora.

- Artículo 14
  - I Marco Normativo Estatal, Federal, Municipal y aplicable
  - II Estructura Orgánica y Manuales de Procedimiento
  - III Atribuciones de cada Unidad Administrativa, incluyendo los Indicadores de Gestión
  - IV Directorio de Servidores Públicos
  - IV Bis Perfil de los puestos y el Curriculum de los Servidores Públicos
  - V Remuneración Integral por puesto
  - VI Servicios Institucionales
  - VII Reglas de Procedimiento para obtener información
  - VIII Metas y Objetivos de las Unidades Administrativas
  - IX El Presupuesto de Ingresos y Egresos asignado
  - X Resultados de las Auditorías
  - Xi Diseño, Ejecución y monto de los Programas de Subsidio, Becas
  - Xi Bis Recursos Públicos
  - Xii Balances Generales y Estados Financieros**
  - XIII Convenios Institucionales
  - XIV El listado, estado procesal de los juicios de amparo
  - XV Las Cuentas Públicas Estatal y Municipal**
  - XVI DEROGADA
  - XVII Las opiniones, consideraciones, datos y fundamentos legales referidos en los expedientes administrativos relativos al otorgamiento de permisos, concesiones o licencias que les corresponda autorizar, incluyéndose el nombre o razón social del titular, el concepto de la concesión, autorización o permiso y su vigencia
  - XVII Bis Calendarización de las Reuniones Públicas de los diversos Consejos, Comités, Organismos colegiados, Sesiones plenarias, Comisiones y sesiones de trabajo
  - XVIII Las Contrataciones
  - XIX Los Informes que, por disposición legal, genere. (Los Informes de Actividades en ITSON, son anuarios)
  - XX Mecanismos de Participación Ciudadana
  - XXI El listado de Proveedores
  - XXII La relación de Fideicomisos

Transparencia

Ley de Transparencia

Artículo 14

- I Marco Normativo
- II Estructura Orgánica
- III Atribuciones
- IV Directorio
- IV Bis Perfil de puestos
- V Remuneración
- VI Servicios
- VII Reglas
- VIII Metas y Objetivos
- IX El Presupuesto
- X Resultados
- Xi Diseño
- Xi Bis Recursos Públicos
- XII Balances
- XIII Convenios Institucionales
- XIV El Listado
- XV Las Cuentas
- XVI Derogada
- XVII Las Opiniones
- XVII Bis Calendarización
- XVIII Las constataciones
- XIX Los informes
- XX Mecanismos
- XXI El listado
- XXII Relación de Fideicomisos
- XXIII Bis El Padrón Inmobiliario
- XXIII Bis A Los Catálogos
- XXIII información





**PASO 3**

En la parte fracción **XII Balances Generales y Estados Financieros** dar clic en la información que necesite del año **2016**.

Estás aquí: ITSON > micrositios > Transparencia y Acceso > XII Balances

### Artículo 14

XII Balances Generales y Estados Financieros

2009	08/11/2010
2010	28/03/2012
2011	06/07/2012
2012	05/04/2013
2013	21/04/2014
Balances Generales Dictaminados 2014	16/04/2015
Balances Generales	03/09/2015
Estado de Resultados	03/09/2015
Estado de Cambios	03/09/2015
Balances Generales Dictaminados 2015	25/04/2016
<b>Balances Generales Dictaminados 2016</b>	<b>27/04/2017</b>

XV Las Cuentas Públicas Estatales y Municipales

Transparencia y Acceso

- > Transparencia
- > Ley de Transparencia
- Artículo 14
- > I Marco Normativo
- > II Estructura Orgánica
- > III Atribuciones
- > IV Directorio
- > IV Bis Perfil de puestos
- > V Remuneración
- > VI Servicios
- > VII Reglas
- > VIII Metas y Objetivos
- > IX El Presupuesto
- > X Resultados
- > XI Diseño
- > XI Bis Recursos Públicos
- > XII Balances
- > XIII Convenios Institucionales
- > XIV El Listado

En la parte fracción **XV Las Cuentas Públicas Estatal y Municipal** dar clic en la información que necesite del año **2017**.

Estás aquí: ITSON > micrositios > Transparencia y Acceso > XV Las Cuentas

### Artículo 14

XV Las Cuentas Públicas Estatales y Municipales

**2017**

Cuenta Pública Primer Trimestre	26/04/2017
ETCA IV 04 (archivo complementario 1 Cuenta Pública 1er. Trimestre)	26/04/2017
Complemento Cuenta Pública 1er Trimestre 2017	12/06/2017
Complemento Cuenta Pública 1er Trimestre 2017 (ETCA-II-09, ETCA-II-14)	06/12/2017
Cuenta Pública Segundo Trimestre	13/07/2017
ETCA IV 04 (Archivo Complementario 1 Cuenta Pública 2do Trimestre)	13/07/2017
Complemento Cuenta Pública 2do Trimestre (ETCA-II-09, ETCA-II-14)	06/12/2017
Cuenta Pública Tercer Trimestre	13/10/2017
Complemento Cuenta Pública 3er Trimestre (ETCA-II-09, ETCA-II-14)	06/12/2017
<b>Cuenta Pública Cuarto Trimestre</b>	<b>13/01/2018</b>

Transparencia y Acceso

- > Transparencia
- > Ley de Transparencia
- Artículo 14
- > I Marco Normativo
- > II Estructura Orgánica
- > III Atribuciones
- > IV Directorio
- > IV Bis Perfil de puestos
- > V Remuneración
- > VI Servicios
- > VII Reglas
- > VIII Metas y Objetivos
- > IX El Presupuesto
- > X Resultados
- > XI Diseño
- > XI Bis Recursos Públicos
- > XII Balances
- > XIII Convenios Institucionales
- > XIV El Listado





Instituto Tecnológico de Sonora  
5 de Febrero No. 818 sur  
Teléfono (644) 410-09-00 Apdo. 335  
C.P. 85000 Ciudad Obregón, Sonora, México  
www.itson.mx



INSTITUTO TECNOLÓGICO DE SONORA  
Educar para Trascender

# I. INFORMACIÓN CONTABLE





Sistema Estatal de Evaluación  
Estado de Situación Financiera  
Instituto Tecnológico de Sonora  
Al 31 de Diciembre de 2017  
(PESOS)

ETCA-I-01

TRIMESTRE: CUARTO

ACTIVO	2017	2016	PASIVO	2017	2016
<b>Activo Circulante</b>			<b>Pasivo Circulante</b>		
Efectivo y Equivalentes	245,372,378.68	437,406,127.80	Cuentas por Pagar a Corto Plazo	91,976,027.32	66,685,904.38
Derechos a Recibir Efectivo o Equivalentes	84,273,473.73	103,911,105.16	Documentos por Pagar a Corto Plazo	-	-
Derechos a Recibir Bienes o Servicios	12,154,501.90	11,623,805.35	Porción a Corto Plazo de la Deuda Pública a Largo Plazo	-	-
Inventarios	141,870,779.30	140,282,877.75	Títulos y Valores a Corto Plazo	-	-
Almacenes	660,437.30	551,298.29	Pasivos Diferidos a Corto Plazo	-	-
Estimación por Pérdida o Deterioro de Activos Circulantes	- 7,518,523.47	- 7,518,523.47	Fondos y Bienes de Terceros en Garantía y/o Administración a Corto Plazo	1,038,321.87	908,135.21
Otros Activos Circulantes	-	-	Provisiones a Corto Plazo	-	-
			Otros Pasivos a Corto Plazo	7,736.26	40,372.74
<b>Total de Activos Circulantes</b>	<b>476,813,047.44</b>	<b>686,256,690.88</b>	<b>Total de Pasivos Circulantes</b>	<b>93,022,085.45</b>	<b>67,553,666.85</b>
<b>Activo No Circulante</b>			<b>Pasivo No Circulante</b>		
Inversiones Financieras a Largo Plazo	767,465,693.30	739,503,578.51	Cuentas por Pagar a Largo Plazo	-	-
Derechos a Recibir Efectivo o Equivalentes a Largo Plazo	28,091,981.03	39,841,799.58	Documentos por Pagar a Largo Plazo	-	-
Bienes Inmuebles, Infraestructura y Construcciones en Proceso	1,854,936,151.55	1,814,577,092.57	Deuda Pública a Largo Plazo	-	-
Bienes Muebles	782,781,710.57	747,670,870.83	Pasivos Diferidos a Largo Plazo	-	-
Activos Intangibles	11,257,168.90	7,287,772.83	Fondos y Bienes de Terceros en Garantía y/o en Administración a Largo Plazo	-	-
Depreciación, Deterioro y Amortización Acumulada de Bienes	- 1,306,311,045.13	- 1,235,125,785.15	Provisiones a Largo Plazo	-	-
Activos Diferidos	66,333.54	55,201.54			
Estimación por Pérdida o Deterioro de Activos no Circulantes	-	-			
Otros Activos no Circulantes	-	-			
<b>Total de Activos No Circulantes</b>	<b>2,138,287,993.76</b>	<b>2,113,810,530.81</b>	<b>Total de Pasivos No Circulantes</b>	<b>-</b>	<b>-</b>
<b>Total de Activos</b>	<b>2,615,101,041.20</b>	<b>2,800,067,221.69</b>	<b>Total de Pasivo</b>	<b>93,022,085.45</b>	<b>67,553,666.85</b>
			<b>Hacienda Pública/Patrimonio</b>		
			<b>Hacienda Pública/Patrimonio Contribuido</b>	<b>1,106,759,532.98</b>	<b>1,103,485,368.35</b>
			Aportaciones	518,752,876.78	518,752,876.78
			Donaciones de Capital	139,622,701.01	136,348,436.38
				448,384,055.19	448,384,055.19
			<b>Actualización de la Hacienda Pública/Patrimonio</b>		
			<b>Hacienda Pública/Patrimonio Generado</b>	<b>1,402,372,899.26</b>	<b>1,616,081,762.98</b>
			Resultados del Ejercicio (Ahorro/ Desahorro)	- 150,242,154.39	18,308,519.05
			Resultados de Ejercicios Anteriores	271,940,819.59	290,249,338.64
			Revalúos	40,437,149.21	40,437,149.21
			Reservas	1,251,883,576.04	1,314,936,823.31
			Rectificaciones de Resultados de Ejercicios Anteriores	- 11,646,491.19	11,233,029.13
			<b>Exceso o Insuficiencia en la Actualización de la Hacienda Pública/Patrimonio</b>	<b>12,946,423.51</b>	<b>12,946,423.51</b>
			Resultado por Posición Monetaria	12,946,423.51	12,946,423.51
			Resultado por Tenencia de Activos no Monetarios	-	-
			<b>Total Hacienda Pública/Patrimonio</b>	<b>2,522,078,955.75</b>	<b>2,732,513,554.84</b>
			<b>Total de Pasivo y Hacienda Pública/Patrimonio</b>	<b>2,615,101,041.20</b>	<b>2,800,067,221.69</b>

"Bajo protesta de decir verdad declaramos que los Estados Financieros y sus Notas, son razonablemente correctos y son responsabilidad del emisor"

Mtra. Luz Marisa Meza Iribe  
Directora de Recursos Financieros

Dr. Javier Rolando Reyna Granados  
Vicerrector Administrativo



**Sistema Estatal de Evaluación  
Estado de Situación Financiera - Detallado - LDF  
Instituto Tecnológico de Sonora  
Al 31 de Diciembre de 2016 y al 31 de Diciembre de 2017 (b)**

(PESOS)

TRIMESTRE: CUARTO

Concepto (c)	2017	31 de diciembre de 2016	Concepto (c)	2017	31 de diciembre de 2016
<b>ACTIVO</b>			<b>PASIVO</b>		
<b>Activo Circulante</b>			<b>Activo Circulante</b>		
a. Efectivo y Equivalentes (a=a1+a2+a3+a4+a5+a6+a7)	245,372,378.68	437,406,127.80	a. Cuentas por Pagar a Corto Plazo (a=a1+a2+a3+a4+a5+a6+a7+a8+a9)	91,976,027.32	66,685,904.38
a1) Efectivo	481,636.86	275,676.74	a1) Servicios Personales por Pagar a Corto Plazo	6,230,617.17	6,636,871.59
a2) Bancos/Tesorería	18,070,792.09	39,731,957.48	a2) Proveedores por Pagar a Corto Plazo	11,102,428.94	9,271,658.76
a3) Bancos/Dependencias y Otros			a3) Contratistas por Obras Públicas por Pagar a Corto Plazo	1,524,608.44	239,848.96
a4) Inversiones Temporales (Hasta 3 meses)	200,264,544.36	363,207,972.06	a4) Participaciones y Aportaciones por Pagar a Corto Plazo		
a5) Fondos con Afectación Específica	26,555,405.37	34,190,521.52	a5) Transferencias Otorgadas por Pagar a Corto Plazo		
a6) Depósitos de Fondos de Terceros en Garantía y/o Administración			a6) Intereses, Comisiones y Otros Costos de la Deuda Pública por Pagar a Corto Plazo		
a7) Otros Efectivos y Equivalentes			a7) Retenciones y Contribuciones por Pagar a Corto Plazo	34,167,457.00	15,521,511.05
b. Derechos a Recibir Efectivo o Equivalentes (b=b1+b2+b3+b4+b5+b6+b7)	84,273,473.73	103,911,105.16	a8) Devoluciones de la Ley de Ingresos por Pagar a Corto Plazo		
b1) Inversiones Financieras de Corto Plazo			a9) Otras Cuentas por Pagar a Corto Plazo		
b2) Cuentas por Cobrar a Corto Plazo	70,393,145.17	95,402,526.31	b. Documentos por Pagar a Corto Plazo (b=b1+b2+b3)		
b3) Deudores Diversos por Cobrar a Corto Plazo	11,898,708.85	6,872,852.85	b1) Documentos Comerciales por Pagar a Corto Plazo		
b4) Ingresos por Recuperar a Corto Plazo			b2) Documentos con Contratistas por Obras Públicas por Pagar a Corto Plazo		
b5) Deudores por Anticipos de la Tesorería a Corto Plazo			b3) Otros Documentos por Pagar a Corto Plazo		
b6) Préstamos Otorgados a Corto Plazo	1,981,619.71	1,635,726.00	c. Porción a Corto Plazo de la Deuda Pública a Largo Plazo (c=c1+c2)		
b7) Otros Derechos a Recibir Efectivo o Equivalentes a Corto Plazo			c1) Porción a Corto Plazo de la Deuda Pública		
c. Derechos a Recibir Bienes o Servicios (c=c1+c2+c3+c4+c5)	12,154,501.90	11,623,806.35	c2) Porción a Corto Plazo de Arrendamiento Financiero		
c1) Anticipo a Proveedores por Adquisición de Bienes y Prestación de Servicios a Corto Plazo	12,154,501.90	11,623,806.35	d. Títulos y Valores a Corto Plazo		
c2) Anticipo a Proveedores por Adquisición de Bienes Inmuebles y Muebles a Corto Plazo			e. Pasivos Diferidos a Corto Plazo (e=e1+e2+e3)		
c3) Anticipo a Proveedores por Adquisición de Bienes Intangibles a Corto Plazo			e1) Ingresos Cobrados por Adelantado a Corto Plazo		
c4) Anticipo a Contratistas por Obras Públicas a Corto Plazo			e2) Intereses Cobrados por Adelantado a Corto Plazo		
c5) Otros Derechos a Recibir Bienes o Servicios a Corto Plazo			e3) Otros Pasivos Diferidos a Corto Plazo		
d. Inventarios (d=d1+d2+d3+d4+d5)	141,870,779.30	140,282,877.75	f. Fondos y Bienes de Terceros en Garantía y/o Administración a Corto Plazo (f=f1+f2+f3+f4+f5+f6)	1,038,321.87	908,135.21
d1) Inventario de Mercancías para Venta	141,870,779.30	140,282,877.75	f1) Fondos en Garantía a Corto Plazo		
d2) Inventario de Mercancías Terminadas			f2) Fondos en Administración a Corto Plazo		
d3) Inventario de Mercancías en Proceso de Elaboración			f3) Fondos Contingentes a Corto Plazo		
d4) Inventario de Materias Primas, Materiales y Suministros para Producción			f4) Fondos de Fideicomisos, Mandatos y Contratos Análogos a Corto Plazo		
d5) Bienes en Tránsito			f5) Otros Fondos de Terceros en Garantía y/o Administración a Corto Plazo		
e. Almacenes	660,437.30	551,298.29	f6) Valores y Bienes en Garantía a Corto Plazo	1,038,321.87	908,135.21



Concepto (c)	2017	31 de diciembre de 2016	Concepto (c)	2017	31 de diciembre de 2016
f. Estimación por Pérdida o Deterioro de Activos Circulantes (f=f1+f2)			g. Provisiones a Corto Plazo (g=g1+g2+g3)		
(f1) Estimaciones para Cuentas Incobrables por Derechos a Recibir Efectivo o Equivalentes	7,518,523.47	7,518,523.47	g1) Provisión para Demandas y Juicios a Corto Plazo		
(f2) Estimación por Deterioro de Inventarios	7,518,523.47	7,518,523.47	g2) Provisión para Contingencias a Corto Plazo		
g. Otros Activos Circulantes (g=g1+g2+g3+g4)			g3) Otras Provisiones a Corto Plazo	7,736.26	40,372.74
g1) Valores en Garantía			h. Otros Pasivos a Corto Plazo (h=h1+h2+h3)	7,736.26	40,372.74
g2) Bienes en Garantía (excluye depósitos de fondos)			h1) Ingresos por Clasificar		
g3) Bienes Derivados de Embargos, Decomisos, Aseguramientos y Dación en Pago			h2) Recaudación por Participar		
g4) Adquisición con Fondos de Terceros			h3) Otros Pasivos Circulantes		
IA. Total de Activos Circulantes (IA = a + b + c + d + e + f + g)	476,813,047.44	686,256,690.88	IIA. Total de Pasivos Circulantes (IIA = a + b + c + d + e + f + g + h)	93,022,085.45	67,553,666.85
Activo No Circulante			Pasivo No Circulante		
a. Inversiones Financieras a Largo Plazo	767,465,693.30	739,503,578.51	a. Cuentas por Pagar a Largo Plazo		
b. Derechos a Recibir Efectivo o Equivalentes a Largo Plazo	28,091,981.03	39,841,799.58	b. Documentos por Pagar a Largo Plazo		
c. Bienes Inmuebles, Infraestructura y Construcciones en Proceso	1,854,936,151.55	1,814,577,092.57	c. Deuda Pública a Largo Plazo		
d. Bienes Muebles	782,781,710.57	747,670,870.83	d. Pasivos Diferidos a Largo Plazo		
e. Activos Intangibles	11,257,168.90	7,287,772.93	e. Fondos y Bienes de Terceros en Garantía y/o en Administración a Largo Plazo		
f. Depreciación, Deterioro y Amortización Acumulada de Bienes	1,306,311,045.13	1,235,125,785.15	f. Provisiones a Largo Plazo		
g. Activos Diferidos	66,333.54	55,201.54	IIIB. Total de Pasivos No Circulantes (IIIB=a + b + c + d + e + f)		
h. Estimación por Pérdida o Deterioro de Activos no Circulantes			II. Total del Pasivo (II = IIIA + IIIB)	93,022,085.45	67,553,666.85
i. Otros Activos no Circulantes			HACIENDA PÚBLICA/PATRIMONIO		
IB. Total de Activos No Circulantes (IB = a + b + c + d + e + f + g + h + i)	2,138,287,993.76	2,113,810,530.81	IIIA. Hacienda Pública/Patrimonio Contribuido (IIIA =a +b+c)	1,106,759,632.98	1,103,485,368.35
I. Total del Activo (I = IA + IB)	2,615,101,041.20	2,800,067,221.69	a. Aportaciones	518,752,876.78	518,752,876.78
			b. Donaciones de Capital	139,622,701.01	136,348,436.38
			c. Actualización de la Hacienda Pública/Patrimonio	448,384,055.19	448,384,055.19
			IIIB. Hacienda Pública/Patrimonio Generado (IIIB = a + b + c + d + e)	1,402,372,899.26	1,616,081,762.98
			a. Resultados del Ejercicio (Ahorro/ Desahorro)	150,242,154.39	18,308,519.05
			b. Resultados de Ejercicios Anteriores	271,940,819.59	290,249,338.64
			c. Revalúos	40,437,149.21	40,437,149.21
			d. Reservas	1,251,883,576.04	1,314,936,823.31
			e. Rectificaciones de Resultados de Ejercicios Anteriores	11,646,491.19	11,233,029.13
			IIIC. Exceso o Insuficiencia en la Actualización de la Hacienda Pública/Patrimonio (IIIC=a+b)	12,946,423.51	12,946,423.51
			a. Resultado por Posición Monetaria	12,946,423.51	12,946,423.51
			b. Resultado por Tenencia de Activos no Monetarios		
			III. Total Hacienda Pública/Patrimonio (III = IIIA + IIIB + IIIC)	2,522,078,955.75	2,732,513,554.84
			IV. Total del Pasivo y Hacienda Pública/Patrimonio (IV=III+IIII)	2,615,101,041.20	2,800,067,221.69

Mtra. Luz Marisa Meza Iribe  
Directora de Recursos Financieros

Dr. Javier Rolando Reyna Granados  
Vicerrector Administrativo



Sistema Estatal de Evaluación  
Estado de Actividades  
Instituto Tecnológico de Sonora  
Del 01 de Enero al 31 de Diciembre de 2017  
(PESOS)

ETCA-I-03

TRIMESTRE: CUARTO

	2017	2016
<b>INGRESOS Y OTROS BENEFICIOS</b>		
<b>Ingresos de la Gestión:</b>	<b>251,230,802.03</b>	<b>249,091,394.40</b>
Impuestos	-	-
Cuotas y Aportaciones de Seguridad Social	-	-
Contribuciones de Mejoras	-	-
Derechos	-	-
Productos de Tipo Corriente <sup>1</sup>	-	-
Aprovechamientos de Tipo Corriente	-	-
Ingresos por Venta de Bienes y Servicios	251,230,802.03	249,091,394.40
Ingresos no Comprendidos en las Fracciones de la Ley de Ingresos Causados en Ejercicios Fiscales Anteriores Pendientes de Liquidación o Pago	-	-
<b>Participaciones, Aportaciones, Transferencias, Asignaciones, Subsidios y Otras Ayudas</b>	<b>780,293,737.94</b>	<b>881,193,727.69</b>
Participaciones y Aportaciones	-	39,119,662.56
Transferencia, Asignaciones, Subsidios y Otras Ayudas	780,293,737.94	842,074,065.13
<b>Otros Ingresos y Beneficios</b>	<b>128,008,318.10</b>	<b>44,757,543.85</b>
Ingresos Financieros	60,629,502.84	50,537,620.66
Incremento por Variación de Inventarios	-	-
Disminución del Exceso de Estimaciones por Pérdida o Deterioro u Obsolescencia	-	-
Disminución del Exceso de Provisiones	-	-
Otros Ingresos y Beneficios Varios	67,378,815.26	5,780,076.81
<b>Total de Ingresos y Otros Beneficios</b>	<b>1,159,532,858.07</b>	<b>1,175,042,665.94</b>
<b>GASTOS Y OTRAS PÉRDIDAS</b>		
<b>Gastos de Funcionamiento</b>	<b>1,186,852,832.56</b>	<b>1,061,386,638.27</b>
Servicios Personales	844,567,352.22	786,658,613.23
Materiales y Suministros	85,335,924.45	81,036,721.82
Servicios Generales	256,949,555.89	193,691,303.22
<b>Transferencia, Asignaciones, Subsidios y Otras Ayudas</b>	<b>34,514,186.07</b>	<b>31,254,358.49</b>
Transferencias Internas y Asignaciones al Sector Público	-	-
Transferencias al Resto del Sector Público	-	-
Subsidios y Subvenciones	-	-
Ayudas Sociales	34,514,186.07	31,244,658.49
Pensiones y Jubilaciones	-	-
Transferencias a Fideicomisos, Mandatos y Contratos Análogos	-	-
Transferencias a la Seguridad Social	-	-
Donativos	-	9,700.00
Transferencias al Exterior	-	-
<b>Participaciones y Aportaciones</b>	<b>-</b>	<b>-</b>
Participaciones	-	-
Aportaciones	-	-
Convenios	-	-
<b>Intereses, Comisiones y Otros Gastos de la Deuda Pública</b>	<b>-</b>	<b>-</b>
Intereses de la Deuda Pública	-	-
Comisiones de la Deuda Pública	-	-
Gastos de la Deuda Pública	-	-
Costo por Coberturas	-	-
Apoyos Financieros	-	-
<b>Otros Gastos y Pérdidas Extraordinarias</b>	<b>88,407,993.83</b>	<b>100,710,188.23</b>
Estimaciones, Depreciaciones, Deterioros, Obsolescencia y Amortizaciones	88,384,078.36	100,710,132.85
Provisiones	-	-
Disminución de Inventarios	935.47	55.38
Aumento por Insuficiencia de Estimaciones por Pérdida o Deterioro y Obsolescencia	-	-
Aumento por Insuficiencia de Provisiones	-	-
Otros Gastos	22,980.00	-
<b>Inversión Pública</b>	<b>-</b>	<b>-</b>
Inversión Pública no Capitalizable	-	-
<b>Total de Gastos y Otras Pérdidas</b>	<b>1,309,775,012.46</b>	<b>1,193,351,184.99</b>
<b>Resultados del Ejercicio (Ahorro/Desahorro)</b>	<b>- 150,242,154.39 -</b>	<b>18,308,519.05</b>

Bajo protesta de decir verdad declaramos que los Estados Financieros y sus Notas, son razonablemente correctos y son responsabilidad del emisor

Mtra. Luz Marisa Meza Iribé  
Directora de Recursos Financieros

Dr. Javier Rolando Reyna Granados  
Vicerrector Administrativo




**Sistema Estatal de Evaluación**  
**Estado de Variación en la Hacienda Pública**  
**Instituto Tecnológico de Sonora**  
**Del 01 de Enero al 31 de Diciembre de 2017**  
(PESOS)


ETCA-I-04

**TRIMESTRE: CUARTO**

Concepto	Hacienda Pública / Patrimonio Contribuido	Hacienda Pública / Patrimonio Generado de Ejercicio Anteriores	Hacienda Pública / Patrimonio Generado del Ejercicio	Ajustes por Cambios de Valor	Total
<b>Rectificaciones de Resultados de Ejercicios Anteriores</b>		-11,233,029.13	-413,462.1	0.00	-11,646,491.19
<b>Patrimonio Neto Inicial Ajustado del Ejercicio</b>	1,103,485,368.35			0.00	1,103,485,368.35
Aportaciones	518,752,876.78			0.00	518,752,876.78
Donaciones de Capital	136,348,436.38			0.00	136,348,436.38
Actualización de la Hacienda Pública/Patrimonio	448,384,055.19			0.00	448,384,055.19
<b>Variaciones de la Hacienda Pública / Patrimonio Neto del Ejercicio</b>		1,645,623,311.16	-18,308,519.05	12,946,423.51	1,640,261,215.62
Resultados del Ejercicio (Ahorro/Desahorro)			-18,308,519.05	0.00	-18,308,519.05
Resultados de Ejercicios Anteriores		290,249,338.64		0.00	290,249,338.64
Revalúos		40,437,149.21		12,946,423.51	53,383,572.72
Reservas		1,314,936,823.31		0.00	1,314,936,823.31
<b>Hacienda Pública / Patrimonio Neto Final del Ejercicio 2016</b>	<b>1,103,485,368.35</b>	<b>1,634,390,262.03</b>	<b>-18,308,519.05</b>	<b>12,946,423.51</b>	<b>2,732,513,554.84</b>
<b>Cambios en la Hacienda Pública / Patrimonio Neto del Ejercicio 2017</b>	<b>3,274,264.63</b>			<b>0.00</b>	<b>3,274,264.63</b>
Aportaciones	0.00			0.00	0.00
Donaciones de Capital	3,274,264.63			0.00	3,274,264.63
Actualización de la Hacienda Pública/Patrimonio	0.00			0.00	0.00
<b>Variaciones de la Hacienda Pública / Patrimonio Neto del Ejercicio</b>		-81,361,766.32	-150,242,154.39	0.00	-231,603,920.71
Resultados del Ejercicio (Ahorro/Desahorro)			-150,242,154.39	0.00	-150,242,154.39
Resultados de Ejercicios Anteriores		-18,308,519.05		0.00	-18,308,519.05
Revalúos		0.00		0.00	0.00
Reservas		-63,053,247.27		0.00	-63,053,247.27
<b>Saldo Neto en la Hacienda Pública / Patrimonio 2017</b>	<b>1,106,759,632.98</b>	<b>1,553,028,515.71</b>	<b>-150,655,616.45</b>	<b>12,946,423.51</b>	<b>2,522,078,955.75</b>

\*Bajo protesta de decir verdad declaramos que los Estados Financieros y sus Notas, son razonablemente correctos y son responsabilidad del emisor\*

  
Mtra. Luz Marisa Meza Iribé  
Directora de Recursos Financieros

  
Dr. Javier Rolando Reyna Granados  
Vicerrector Administrativo



**Sistema Estatal de Evaluación**  
**Estado de Cambios en la Situación Financiera**  
**Instituto Tecnológico de Sonora**  
**Del 01 de Enero al 31 de Diciembre de 2017**  
(PESOS)

ETCA-I-05

**TRIMESTRE: CUARTO**

	<u>Origen</u>	<u>Aplicación</u>
<b>Activo</b>	<b>294,606,459.08</b>	<b>109,640,278.59</b>
<b>Activo Circulante</b>	<b>211,671,380.55</b>	<b>2,227,737.11</b>
Efectivo y Equivalentes	192,033,749.12	
Derechos a Recibir Efectivo o Equivalentes	19,637,631.43	
Derechos a Recibir Bienes o Servicios		530,696.55
Inventario		1,587,901.55
Almacenes		109,139.01
Estimación por Pérdida o Deterioro de Activos Circulantes		
Otros Activos Circulantes		
<b>Activo No Circulante</b>	<b>82,935,078.53</b>	<b>107,412,541.48</b>
Inversiones Financieras a Largo Plazo		27,962,114.79
Derechos a Recibir Efectivo o Equivalentes a Largo Plazo	11,749,818.55	
Bienes Inmuebles, Infraestructura y Construcciones en Proceso		40,359,058.98
Bienes Muebles		35,110,839.74
Activos Intangibles		3,969,395.97
Depreciación, Deterioro y Amortización Acumulada de Bienes	71,185,259.98	
Activos Diferidos		11,132.00
Estimación por Pérdida o Deterioro de Activos no Circulantes		
Otros Activos no Circulantes		
<b>Pasivo</b>	<b>25,468,418.60</b>	<b>0.00</b>
<b>Pasivo Circulante</b>	<b>25,468,418.60</b>	<b>0.00</b>
Cuentas por Pagar a Corto Plazo	25,290,122.94	
Documentos por Pagar a Corto Plazo		
Porción a Corto Plazo de la Deuda Pública a Largo Plazo		
Títulos y Valores a Corto Plazo		
Pasivos Diferidos a Corto Plazo		
Fondos y Bienes de Terceros en Garantía y/o Administración a Corto Plazo	130,186.66	
Provisiones a Corto Plazo		
Otros Pasivos a Corto Plazo	48,109.00	
<b>Pasivo No Circulante</b>	<b>0.00</b>	<b>0.00</b>
Cuentas por Pagar a Largo Plazo		
Documentos por Pagar a Largo Plazo		
Deuda Pública a Largo Plazo		
Pasivos Diferidos a Largo Plazo		
Fondos y Bienes de Terceros en Garantía y/o en Administración a Largo Plazo		
Provisiones a Largo Plazo		
<b>HACIENDA PUBLICA/PATRIMONIO</b>	<b>3,274,264.63</b>	<b>213,708,863.72</b>
<b>Hacienda Pública/Patrimonio Contribuido</b>	<b>3,274,264.63</b>	<b>0.00</b>
Aportaciones		
Donaciones de Capital	3,274,264.63	
Actualización de la Hacienda Pública/Patrimonio		
<b>Hacienda Pública/Patrimonio Generado</b>	<b>0.00</b>	<b>213,708,863.72</b>
Resultados del Ejercicio (Ahorro/ Desahorro)		131,933,635.34
Resultados de Ejercicios Anteriores		18,308,519.05
Revalúos		
Reservas		63,053,247.27
Rectificaciones de Resultados de Ejercicios Anteriores		413,462.06
<b>Excesos o Insuficiencia en la Actualización de la Hacienda Pública/Patrimonio</b>	<b>0.00</b>	<b>0.00</b>
Resultado por Posición Monetaria		
Resultado por Tenencia de Activos no Monetarios		

Bajo protesta de decir verdad declaramos que los Estados Financieros y sus Notas, son razonablemente correctos y son responsabilidad del emisor

Mtra. Luz Marisa Meza Iribe  
Directora de Recursos Financieros

Dr. Javier Rolando Reyna Granados  
Vicerrector Administrativo



**Sistema Estatal de Evaluación  
Estado de Flujos de Efectivo  
Instituto Tecnológico de Sonora  
Al 31 de Diciembre de 2017  
(PESOS)**

**ETCA-I-06**

**TRIMESTRE: CUARTO**

Concepto	2017	2016
<b>Flujos de Efectivo de las Actividades de Operación</b>		
<b>Origen</b>	<b>1,159,532,858.07</b>	<b>1,175,042,665.94</b>
Impuestos		
Cuotas y Aportaciones de Seguridad Social		
Contribuciones de mejoras		
Derechos		
Productos de Tipo Corriente		
Aprovechamientos de Tipo Corriente		
Ingresos por Venta de Bienes y Servicios	251,230,802.03	249,091,394.40
Ingresos no Comprendidos en las Fracciones de la Ley de Ingresos Causados en Ejercicios Fiscales Anteriores		
Pendientes de Liquidación o Pago		
Participaciones y Aportaciones		39,119,662.56
Transferencias, Asignaciones y Subsidios y Otras Ayudas	780,293,737.94	842,074,065.13
Otros Origenes de Operación	128,008,318.10	44,757,543.85
<b>Aplicación</b>	<b>1,309,775,012.46</b>	<b>1,193,351,184.99</b>
Servicios Personales	844,567,352.22	786,658,613.23
Materiales y Suministros	85,335,924.45	81,036,721.82
Servicios Generales	256,949,555.89	193,691,303.22
Transferencias Internas y Asignaciones al Sector Público		
Transferencias al resto del Sector Público		
Subsidios y Subvenciones		
Ayudas Sociales	34,514,186.07	31,244,658.49
Pensiones y Jubilaciones		
Transferencias a Fideicomisos, Mandatos y Contratos Análogos		
Transferencias a la Seguridad Social		
Donativos	0.00	9,700.00
Transferencias al Exterior		
Participaciones		
Aportaciones		
Convenios		
Otras Aplicaciones de Operación	88,407,993.83	100,710,188.23
<b>Flujos Netos de Efectivo por Actividades de Operación</b>	<b>-150,242,154.39</b>	<b>-18,308,519.05</b>
<b>Flujos de Efectivo de las Actividades de Inversión</b>		
<b>Origen</b>	<b>3,274,264.63</b>	<b>4,765,106.97</b>
Bienes Inmuebles, Infraestructura y Construcciones en Proceso		
Bienes Muebles		
Otros Origenes de Inversión	3,274,264.63	4,765,106.97
<b>Aplicación</b>	<b>142,906,004.02</b>	<b>61,959,395.33</b>
Bienes Inmuebles, Infraestructura y Construcciones en Proceso	44,328,454.95	61,959,395.33
Bienes Muebles	35,110,839.74	
Otras Aplicaciones de Inversión	63,466,709.33	
<b>Flujos Netos de Efectivo por Actividades de Inversión</b>	<b>-139,631,739.39</b>	<b>-57,194,288.36</b>
<b>Flujo de Efectivo de las Actividades de Financiamiento</b>		
<b>Origen</b>	<b>128,041,128.56</b>	<b>71,014,451.18</b>
Endeudamiento Neto	25,468,418.60	
Interno		
Externo		
Otros Origenes de Financiamiento	102,572,709.96	71,014,451.18
<b>Aplicación</b>	<b>30,200,983.90</b>	<b>14,159,706.53</b>
Servicios de la Deuda		14,159,706.53
Interno		
Externo		
Otras Aplicaciones de Financiamiento	30,200,983.90	
<b>Flujos netos de Efectivo por Actividades de Financiamiento</b>	<b>97,840,144.66</b>	<b>56,854,744.65</b>
<b>Incremento/Disminución Neta en el Efectivo y Equivalentes al Efectivo</b>	<b>-192,033,749.12</b>	<b>-18,648,062.76</b>
<b>Efectivo y Equivalentes al Efectivo al Inicio del Ejercicio</b>	<b>437,406,127.80</b>	<b>456,054,190.56</b>
<b>Efectivo y Equivalentes al Efectivo al Final del Ejercicio</b>	<b>245,372,378.68</b>	<b>437,406,127.80</b>

Bajo protesta de decir verdad declaramos que los Estados Financieros y sus Notas, son razonablemente correctos y son responsabilidad del emisor

Mtra. Luz Marisa Meza Iribe  
Directora de Recursos Financieros

Dr. Javier Rolando Reyna Granados  
Vicerrector Administrativo



**Sistema Estatal de Evaluación**  
**Estado Analítico del Activo**  
**Instituto Tecnológico de Sonora**  
 Del 01 de Enero al 31 de Diciembre de 2017

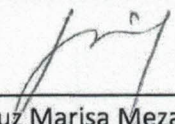
ETCA-I-07


(PESOS)

TRIMESTRE: CUARTO

Concepto	Saldo Inicial 1	Cargos del Periodo 2	Abonos del Periodo 3	Saldo Final 4 (1+2-3)	Variación del Periodo (4-1)
<b>ACTIVO</b>	2,800,067,221.69	31,855,761,655.14	32,040,727,835.63	2,615,101,041.20	-184,966,180.49
<b>Activo Circulante</b>	686,256,690.88	19,311,438,527.03	19,520,882,170.47	476,813,047.44	-209,443,643.44
Efectivo y Equivalentes	437,406,127.80	17,334,111,774.78	17,526,145,523.90	245,372,378.68	-192,033,749.12
Derechos a Recibir Efectivo o Equivalentes	103,911,105.16	1,936,786,200.53	1,956,423,831.96	84,273,473.73	-19,637,631.43
Derechos a Recibir Bienes o Servicios	11,623,805.35	30,982,831.98	30,452,135.43	12,154,501.90	530,696.55
Inventarios	140,282,877.75	6,505,824.36	4,917,922.81	141,870,779.30	1,587,901.55
Almacenes	551,298.29	3,051,895.38	2,942,756.37	660,437.30	109,139.01
Estimación por Pérdida o Deterioro de Activos Circulantes	-7,518,523.47	0.00	0.00	-7,518,523.47	0.00
Otros Activos Circulantes	0.00	0.00	0.00	0.00	0.00
<b>Activo No Circulante</b>	2,113,810,530.81	12,544,323,128.11	12,519,845,665.16	2,138,287,993.76	24,477,462.95
Inversiones Financieras a Largo Plazo	739,503,578.51	12,413,170,546.41	12,385,208,431.62	767,465,693.30	27,962,114.79
Derechos a Recibir Efectivo o Equivalentes a Largo Plazo	39,841,799.58	63,430.93	11,813,249.48	28,091,981.03	-11,749,818.55
Bienes Inmuebles, Infraestructura y Construcciones en Proceso	1,814,577,092.57	50,768,102.88	10,409,043.90	1,854,936,151.55	40,359,058.98
Bienes Muebles	747,670,870.83	59,105,995.31	23,995,155.57	782,781,710.57	35,110,839.74
Activos Intangibles	7,287,772.93	3,998,086.98	28,691.01	11,257,168.90	3,969,395.97
Depreciación, Deterioro y Amortización Acumulada de Bienes	-1,235,125,785.15	17,205,833.60	88,391,093.58	-1,306,311,045.13	-71,185,259.98
Activos Diferidos	55,201.54	11,132.00	0.00	66,333.54	11,132.00
Estimación por Pérdida o Deterioro de Activos no Circulantes	0.00	0.00	0.00	0.00	0.00
Otros Activos no Circulantes	0.00	0.00	0.00	0.00	0.00

Bajo protesta de decir verdad declaramos que los Estados Financieros y sus Notas, son razonablemente correctos y son responsabilidad del emisor

  
 Mtra. Luz Marisa Meza Iribé  
 Directora de Recursos Financieros

  
 Dr. Javier Rolando Reyna Granados  
 Vicerrector Administrativo



**Sistema Estatal de Evaluación**  
**Estado Analítico de la Deuda y Otros Pasivos**  
**Instituto Tecnológico de Sonora**  
 Del 01 de Enero al 31 de Diciembre de 2017


ETCA-I-08


(PESOS)

**TRIMESTRE: CUARTO**

DENOMINACIÓN DE LAS DEUDAS	MONEDA DE CONTRATACIÓN	INSTITUCIÓN O PAÍS ACREEDOR	SALDO INICIAL DEL PERIODO	SALDO FINAL DEL PERIODO
<b>DEUDA PÚBLICA</b>				
<b>Corto Plazo</b>				
<b>Deuda Interna</b>			0.00	0.00
Instituciones de Crédito			0.00	0.00
Títulos y Valores				
Arrendamientos Financieros				
<b>Deuda Externa</b>			0.00	0.00
Organismos Financieros Internacionales			0.00	
Deuda Bilateral				
Títulos y Valores				
Arrendamientos Financieros				
<i>Subtotal Corto Plazo</i>			0.00	0.00
<b>Largo Plazo</b>				
<b>Deuda Interna</b>			0.00	0.00
Instituciones de Crédito				
Títulos y Valores				
Arrendamientos Financieros				
<b>Deuda Externa</b>			0.00	0.00
Organismos Financieros Internacionales				
Deuda Bilateral				
Títulos y Valores				
Arrendamientos Financieros				
<i>Subtotal Largo Plazo</i>			0.00	0.00
Otros Pasivos	USD/EUR/MXP	USD/México	67,553,666.85	93,022,085.45
<b>Total Deuda y Otros Pasivos</b>			<b>67,553,666.85</b>	<b>93,022,085.45</b>

Bajo protesta de decir verdad declaramos que los Estados Financieros y sus Notas, son razonablemente correctos y son responsabilidad del emisor

  
 Mtra. Luz Marisa Meza Iribe  
 Directora de Recursos Financieros

  
 Dr. Javier Rolando Reyna Granados  
 Vicerrector Administrativo



**Sistema Estatal de Evaluación**  
**Informe Analítico de la Deuda Pública y Otros Pasivos - LDF**  
**Instituto Tecnológico de Sonora**  
**Del 01 de Enero al 31 de Diciembre de 2017**  
**(PESOS)**

ETCA-I-09

**TRIMESTRE: CUARTO**

Denominación de la Deuda Pública y Otros Pasivos (c)	Saldo al 31 de diciembre de 2015(d)	Disposiciones del Periodo (e)	Amortizaciones del Periodo (f)	Revaluaciones, Rectificaciones y Otros Ajustes (g)	Saldo Final del Periodo (h) $h=d+e-f+g$	Pago de Intereses del Periodo (i)	Pago de Comisiones y demás costos asociados durante el Periodo (j)
1. Deuda Pública (1=A+B)							
A. Corto Plazo (A=a1+a2+a3)							
a1) Instituciones de Crédito							
a2) Títulos y Valores							
a3) Arrendamientos Financieros							
B. Largo Plazo (B=b1+b2+b3)							
b1) Instituciones de Crédito							
b2) Títulos y Valores							
b3) Arrendamientos Financieros							
2. Otros Pasivos	67,553,666.65				67,553,666.65		
3. Total de la Deuda Pública y Otros Pasivos (3=1+2)	67,553,666.65				67,553,666.65		
4. Deuda Contingente 1 (Informativo)							
A. Deuda Contingente 1							
B. Deuda Contingente 2							
C. Deuda Contingente XX							
5. Valor de Instrumentos Bono Cupón Cero 2 (Informativo)							
A. Instrumento Bono Cupón Cero 1							
B. Instrumento Bono Cupón Cero 2							
C. Instrumento Bono Cupón Cero XX							
					93,022,085.45		
					93,022,085.45		

Se refiere a cualquier financiamiento sin fuente o garantía de pago definida, que sea asumida de manera solidaria o subsidiaria por las Entidades Federativas con sus Municipios, organismos descentralizados y empresas de participación estatal mayoritaria y fideicomisos, locales o municipales, y por los Municipios con sus respectivos organismos descentralizados y empresas de participación municipal mayoritaria.

Se refiere al valor del Bono Cupón Cero que respalda el pago de los créditos asociados al mismo (Activo)

Obligaciones a Corto Plazo (k)	Monto Contratado (l)	Plazo Pactado (m)	Tasa de Interés (n)	Comisiones y Costos Relacionados (o)	Tasa Efectiva (p)
6. Obligaciones a Corto Plazo (Informativo)					
A. Crédito 1					
B. Crédito 2					
C. Crédito XX					

Mtra. Luz/Marisa Méza Iribe  
 Directora de Recursos Financieros

Dr. Javier Rolando Reyna Granados  
 Vicerrector Administrativo



Sistema Estatal de Evaluación  
Informe Analítico de Obligaciones Diferentes de Financiamientos – LDF  
Instituto Tecnológico de Sonora

Del 01 de Enero al 31 de Diciembre de 2017  
(PESOS)

TRIMESTRE: CUARTO

Denominación de las Obligaciones Diferentes de Financiamiento (c)	Fecha del Contrato (d)	Fecha de inicio de operación del proyecto (e)	Fecha de vencimiento (f)	Monto de la Inversión pactado (g)	Plazo pactado (h)	Monto promedio mensual del pago de la contraprestación (i)	Monto promedio mensual del pago correspondiente al pago de inversión (j)	Monto pagado de la inversión actualizado al XX de XXXXXX de 2017 (k)	Monto pagado de la inversión al XX de XXXXXX de 2017 (l)	Saldo pendiente por pagar de la inversión al XX de XXXXXX de 2017 (m) = g - l
<b>A. Asociaciones Público Privadas (APP's)</b> a) APP 1 b) APP 2 c) APP 3 d) APP XX										
<b>B. Otros Instrumentos (B=a+b+c+d)</b> a) Otro Instrumento 1 b) Otro Instrumento 2 c) Otro Instrumento 3 d) Otro Instrumento XX										
<b>C. Total de Obligaciones Diferentes de Financiamiento (C=A+B)</b>										

NADA QUE INFORMAR EN ESTE APARTADO

Mtra. Luz Marisa Meza Iribe  
Directora de Recursos Financieros

Dr. Javier Rolando Reyna Granados  
Vicerrector Administrativo



Instituto Tecnológico de Sonora  
5 de Febrero No. 818 sur  
Teléfono (644) 410-09-00 Apdo. 335  
C.P. 85000 Ciudad Obregón, Sonora, México  
www.itson.mx



**INSTITUTO TECNOLÓGICO DE SONORA**  
Educar para Trascender

# I. INFORMACIÓN CONTABLE



Certificado No. ATR0179  
Vencimiento 10/03/16

Miembro de la Asociación Nacional de Universidades e Instituciones de Educación Superior  
Miembro del Consorcio para la Colaboración de la Educación Superior en América del Norte



Sistema Estatal de Evaluación  
Estado de Situación Financiera  
Instituto Tecnológico de Sonora  
Al 31 Diciembre de 2016

CPCA-I-01

(PESOS)

CUENTA PÚBLICA 2016

ACTIVO	2016	2015	PASIVO	2016	2015
<b>Activo Circulante</b>			<b>Pasivo Circulante</b>		
Efectivo y Equivalentes	437,406,127.80	456,054,190.56	Cuentas por Pagar a Corto Plazo	66,685,904.38	80,881,921.46
Derechos a Recibir Efectivo o Equivalentes	103,911,105.16	95,941,147.37	Documentos por Pagar a Corto Plazo	-	-
Derechos a Recibir Bienes o Servicios	11,623,805.35	9,224,286.74	Porción a Corto Plazo de la Deuda Pública a Largo Plazo	-	-
Inventarios	140,282,877.75	120,594,792.34	Títulos y Valores a Corto Plazo	-	-
Almacenes	551,298.29	377,729.18	Pasivos Diferidos a Corto Plazo	-	-
Estimación por Pérdida o Deterioro de Activos Circulantes	- 7,518,523.47	6,082,640.44	Fondos y Bienes de Terceros en Garantía y/o Administración a Corto Plazo	908,135.21	804,348.21
Otros Activos Circulantes	-	-	Provisiones a Corto Plazo	-	-
			Otros Pasivos a Corto Plazo	40,372.74	27,103.71
<b>Total de Activos Circulantes</b>	<b>686,256,690.88</b>	<b>676,109,505.75</b>	<b>Total de Pasivos Circulantes</b>	<b>67,553,666.65</b>	<b>81,713,373.38</b>
<b>Activo No Circulante</b>			<b>Pasivo No Circulante</b>		
Inversiones Financieras a Largo Plazo	739,503,578.51	750,801,341.92	Cuentas por Pagar a Largo Plazo	-	-
Derechos a Recibir Efectivo o Equivalentes a Largo Plazo	39,841,799.58	41,707,852.11	Documentos por Pagar a Largo Plazo	-	-
Bienes Inmuebles, Infraestructura y Construcciones en Proceso	1,814,577,092.57	1,797,453,640.21	Deuda Pública a Largo Plazo	-	-
Bienes Muebles	747,670,870.83	707,374,470.59	Pasivos Diferidos a Largo Plazo	-	-
Activos Intangibles	7,287,772.93	2,748,230.20	Fondos y Bienes de Terceros en Garantía y/o en Administración a Largo Plazo	-	-
Depreciación, Deterioro y Amortización Acumulada de Bienes	- 1,235,125,785.15	1,148,468,902.02	Provisiones a Largo Plazo	-	-
Activos Diferidos	55,201.54	44,201.54			
Estimación por Pérdida o Deterioro de Activos no Circulantes	-	-			
Otros Activos no Circulantes	-	-			
<b>Total de Activos No Circulantes</b>	<b>2,113,810,530.81</b>	<b>2,151,660,834.55</b>	<b>Total de Pasivos No Circulantes</b>	<b>-</b>	<b>-</b>
<b>Total de Activos</b>	<b>2,800,067,221.69</b>	<b>2,827,770,340.30</b>	<b>Total de Pasivo</b>	<b>67,553,666.65</b>	<b>81,713,373.38</b>
			<b>Hacienda Pública/Patrimonio</b>		
			<b>Hacienda Pública/Patrimonio Contribuido</b>	1,103,485,368.35	1,097,892,836.73
			Aportaciones	518,752,876.78	518,752,876.78
			Donaciones de Capital	136,348,436.38	130,755,906.76
				448,384,055.19	448,384,055.19
			<b>Actualización de la Hacienda Pública/Patrimonio</b>		
			<b>Hacienda Pública/Patrimonio Generado</b>	1,616,081,762.98	1,635,217,704.68
			Resultados del Ejercicio (Ahorro/ Desahorro)	- 18,308,519.05	4,061,871.44
			Resultados de Ejercicios Anteriores	349,374,229.40	353,436,100.84
			Revalúos	40,437,149.21	40,437,149.21
			Reservas	1,255,811,932.55	1,245,406,326.07
			Rectificaciones de Resultados de Ejercicios Anteriores	- 11,233,029.13	-
			<b>Exceso o Insuficiencia en la Actualización de la Hacienda Pública/Patrimonio</b>	12,946,423.51	12,946,423.51
			Resultado por Posición Monetaria	12,946,423.51	12,946,423.51
			Resultado por Tenencia de Activos no Monetarios	-	-
			<b>Total Hacienda Pública/Patrimonio</b>	<b>2,732,513,554.84</b>	<b>2,746,056,966.92</b>
<b>Cuentas de orden</b>	<b>2016</b>	<b>2015</b>	<b>Total de Pasivo y Hacienda Pública/Patrimonio</b>	<b>2,800,067,221.69</b>	<b>2,827,770,340.30</b>
Contratos para inversión mediante proyectos para presentación de servicios y similares	88,242,122.00	85,562,503.00			
Bien bajo contrato o concesión	43,650.49	43,792.11			
Cuentas por cobrar deudora	68,871,328.21	68,689,486.48			
Subsidios no pagado deudora	178,539,332.18	149,323,482.02			
Fondo de pensiones deudora	775,871,648.69	721,134,548.49			
FAM	59,807,714.09	52,080,891.18			
SIDUR		3,631,475.95			

\*Bajo protesta de decir verdad declaramos que los Estados Financieros y sus Notas, son razonablemente correctos y son responsabilidad del emisor"

Mtra. Luz Marisa Meza Iribé  
Directora de Recursos Financieros

Mra. Mercedes Meza Montenegro  
Dra. María Mercedes Meza Montenegro  
Vicerrectora Administrativa



Sistema Estatal de Evaluación  
Estado de Situación Financiera - Detallado - LDF  
Instituto Tecnológico de Sonora  
Al 31 de Diciembre de 2015 y al 31 de Diciembre de 2016 (b)

CUENTA PÚBLICA 2016

(PESOS)

Concepto (c)	2016	31 de diciembre de 2015	Concepto (c)	2016	31 de diciembre de 2015
<b>ACTIVO</b>			<b>PASIVO</b>		
<b>Activo Circulante</b>			<b>Activo Circulante</b>		
a. Efectivo y Equivalentes (a=a1+a2+a3+a4+a5+a6+a7)	437,406,127.80	455,054,190.56	a. Cuentas por Pagar a Corto Plazo (a=a1+a2+a3+a4+a5+a6+a7+a8+a9)	66,685,904.38	80,881,921.46
a1) Efectivo	275,676.74	386,296.63	a1) Servicios Personales por Pagar a Corto Plazo	6,636,871.59	5,671,924.47
a2) Bancos/Tesorería	39,731,957.48	18,449,907.34	a2) Proveedores por Pagar a Corto Plazo	9,271,658.76	18,845,969.26
a3) Bancos/Depositos y Otros			a3) Contratistas por Obras Públicas por Pagar a Corto Plazo	239,846.96	225,295.18
a4) Inversiones Temporales (Hasta 3 meses)	363,207,972.06	376,820,720.83	a4) Participaciones y Aportaciones por Pagar a Corto Plazo		
a5) Fondos con Afectación Específica	34,190,521.52	60,397,265.76	a5) Transferencias Otorgadas por Pagar a Corto Plazo		
a6) Depósitos de Fondos de Terceros en Garantía y/o Administración			a6) Intereses, Comisiones y Otros Gastos de la Deuda Pública por Pagar a Corto Plazo		
a7) Otros Efectivos y Equivalentes			a7) Retenciones y Contribuciones por Pagar a Corto Plazo	15,521,511.05	18,928,096.27
b. Derechos a Recibir Efectivo o Equivalentes (b=b1+b2+b3+b4+b5+b6+b7)	103,911,105.16	95,941,147.37	a8) Devoluciones de la Ley de Ingresos por Pagar a Corto Plazo		
b1) Inversiones Financieras de Corto Plazo			a9) Otras Cuentas por Pagar a Corto Plazo	35,016,014.02	37,210,636.28
b2) Cuentas por Cobrar a Corto Plazo	95,402,526.31	89,138,851.84	b. Documentos por Pagar a Corto Plazo (b=b1+b2+b3)		
b3) Deudores Diversos por Cobrar a Corto Plazo	6,672,852.85	6,023,412.99	b1) Documentos Comerciales por Pagar a Corto Plazo		
b4) Ingresos por Recuperar a Corto Plazo			b2) Documentos con Contratistas por Obras Públicas por Pagar a Corto Plazo		
b5) Deudores por Anticipos de la Tesorería a Corto Plazo			b3) Otros Documentos por Pagar a Corto Plazo		
b6) Préstamos Otorgados a Corto Plazo	1,635,726.00	778,882.54	c. Porción a Corto Plazo de la Deuda Pública a Largo Plazo (c=c1+c2)		
b7) Otros Derechos a Recibir Efectivo o Equivalentes a Corto Plazo			c1) Porción a Corto Plazo de la Deuda Pública		
c. Derechos a Recibir Bienes o Servicios (c=c1+c2+c3+c4+c5)	11,623,805.35	9,224,286.74	c2) Porción a Corto Plazo de Arrendamiento Financiero		
c1) Anticipo a Proveedores por Adquisición de Bienes y Prestación de Servicios a Corto Plazo	11,623,805.35	9,224,286.74	d. Títulos y Valores a Corto Plazo		
c2) Anticipo a Proveedores por Adquisición de Bienes Inmuebles y Muebles a Corto Plazo			e. Pasivos Diferidos a Corto Plazo (e=e1+e2+e3)		
c3) Anticipo a Proveedores por Adquisición de Bienes Intangibles a Corto Plazo			e1) Ingresos Cobrados por Adelantado a Corto Plazo		
c4) Anticipo a Contratistas por Obras Públicas a Corto Plazo			e2) Intereses Cobrados por Adelantado a Corto Plazo		
c5) Otros Derechos a Recibir Bienes o Servicios a Corto Plazo			e3) Otros Pasivos Diferidos a Corto Plazo		
d. Inventarios (d=d1+d2+d3+d4+d5)	140,282,877.75	120,594,792.34	f. Fondos y Bienes de Terceros en Garantía y/o Administración a Corto Plazo (f=f1+f2+f3+f4+f5+f6)	908,135.21	804,346.21
d1) Inventario de Mercancías para Venta	140,282,877.75	120,594,792.34	f1) Fondos en Garantía a Corto Plazo	908,135.21	804,346.21
d2) Inventario de Mercancías Terminadas			f2) Fondos en Administración a Corto Plazo		
d3) Inventario de Mercancías en Proceso de Elaboración			f3) Fondos Contingentes a Corto Plazo		
d4) Inventario de Materias Primas, Materiales y Suministros para Producción			f4) Fondos de Fideicomisos, Mandatos y Contratos Análogos a Corto Plazo		
d5) Bienes en Tránsito			f5) Otros Fondos de Terceros en Garantía y/o Administración a Corto Plazo		
e. Almacenes	551,298.29	377,728.18	f6) Valores y Bienes en Garantía a Corto Plazo		



Concepto (c)	2016	31 de diciembre de 2015	Concepto (c)	2016	31 de diciembre de 2015
f. Estimación por Pérdida o Deterioro de Activos Circulantes (f=f1+f2)	7,518,523.47	6,082,640.44	g. Provisiones a Corto Plazo (g=g1+g2+g3)		
(f1) Estimaciones para Cuentas Incoobrables por Derechos a Recibir Efectivo o Equivalentes	7,518,523.47	6,082,640.44	g1) Provisión para Demandas y Juicios a Corto Plazo		
(f2) Estimación por Deterioro de Inventarios			g2) Provisión para Contingencias a Corto Plazo		
g. Otros Activos Circulantes (g=g1+g2+g3+g4)			g3) Otras Provisiones a Corto Plazo	40,372.74	27,103.71
g1) Valores en Garantía			h. Otros Pasivos a Corto Plazo (h=h1+h2+h3)	40,372.74	27,103.71
g2) Bienes en Garantía (excluye depósitos de fondos)			h1) Ingresos por Clasificar		
g3) Bienes Derivados de Embargos, Decomisos, Aseguramientos y Dación en Pago			h2) Recaudación por Participar		
g4) Adquisición con Fondos de Terceros			h3) Otros Pasivos Circulantes		
IIA. Total de Activos Circulantes (IIA = a + b + c + d + e + f + g)	686,255,690.88	676,109,505.75	IIA. Total de Pasivos Circulantes (IIA = a + b + c + d + e + f + g + h)	67,553,666.85	81,713,373.38
Activo No Circulante			Pasivo No Circulante		
a. Inversiones Financieras a Largo Plazo	739,503,578.51	750,801,341.92	a. Cuentas por Pagar a Largo Plazo		
b. Derechos a Recibir Efectivo o Equivalentes a Largo Plazo	39,841,799.58	41,707,852.11	b. Documentos por Pagar a Largo Plazo		
c. Bienes Inmuebles, Infraestructura y Construcciones en Proceso	1,814,577,092.57	1,797,453,640.21	c. Deuda Pública a Largo Plazo		
d. Bienes Muebles	747,670,870.83	707,374,470.59	d. Pasivos Diferidos a Largo Plazo		
e. Activos Intangibles	7,287,772.93	2,748,230.20	e. Fondos y Bienes de Terceros en Garantía y/o en Administración a Largo Plazo		
f. Depreciación, Deterioro y Amortización Acumulada de Bienes	1,235,125,785.15	1,148,468,902.02	f. Provisiones a Largo Plazo		
g. Activos Diferidos	55,201.54	44,201.54	IIIB. Total de Pasivos No Circulantes (IIIB = a + b + c + d + e + f)	67,553,666.85	81,713,373.38
h. Estimación por Pérdida o Deterioro de Activos no Circulantes			II. Total del Pasivo (II = IIA + IIIB)	1,103,485,366.35	1,097,892,838.73
i. Otros Activos no Circulantes			HACIENDA PÚBLICA/PATRIMONIO		
II B. Total de Activos No Circulantes (II B = a + b + c + d + e + f + g + h + i)	2,113,610,530.81	2,151,660,834.55	IIIA. Hacienda Pública/Patrimonio Contribuido (IIIA = a + b + c)	518,752,876.78	518,752,876.78
I. Total del Activo (I = IA + IB)	2,800,067,221.69	2,827,770,340.30	a. Aportaciones	136,348,436.38	130,755,906.76
Cuentas de orden			b. Donaciones de Capital	448,384,055.19	448,384,055.19
Contratos para Inversión mediante proyectos para presentación de servicios y similares			IIIB. Hacienda Pública/Patrimonio Generado (IIIB = a + b + c + d + e)	1,616,081,762.98	1,635,217,704.68
Bien bajo contrato o concesión	88,242,122.00	85,562,503.00	a. Resultados del Ejercicio (Ahorro/ Desahorro)	18,308,519.05	4,061,871.44
Cuentas por cobrar deudora	43,650.49	43,792.11	b. Resultados de Ejercicios Anteriores	349,374,229.40	353,436,100.84
Subsidios no pagado deudora	68,871,328.21	68,689,486.48	c. Revalúos	40,437,149.21	40,437,149.21
Fondo de pensiones deudora	178,539,332.18	149,323,482.02	d. Reservas	1,255,811,932.55	1,245,406,326.07
FAM	775,871,648.69	721,134,548.49	e. Rectificaciones de Resultados de Ejercicios Anteriores	11,233,029.13	
SIDUR	59,807,714.09	52,080,891.18	IIIC. Exceso o Insuficiencia en la Actualización de la Hacienda Pública/Patrimonio (IIIC = a + b)	12,946,423.51	12,946,423.51
	3,631,475.95	3,631,475.95	a. Resultado por Posición Monetaria	12,946,423.51	12,946,423.51
			b. Resultado por Tenencia de Activos no Monetarios		
			III. Total Hacienda Pública/Patrimonio (III = IIIA + IIIB + IIIC)	2,732,513,554.84	2,746,056,966.92
			IV. Total del Pasivo y Hacienda Pública/Patrimonio (IV = II + III)	2,800,067,221.69	2,827,770,340.30

*[Handwritten signature]*

Mtra. Luz Marisa Meza Iribe

*[Handwritten signature]*

Dra. María Mercedes Meza Montenegro




Sistema Estatal de Evaluación  
Estado de Actividades  
Instituto Tecnológico de Sonora  
Del 01 de Enero al 31 de Diciembre de 2016  
(PESOS)


CPCA-I-02

CUENTA PÚBLICA 2016

	2016	2015
<b>INGRESOS Y OTROS BENEFICIOS</b>		
Ingresos de la Gestión:	249,091,394.40	248,552,142.88
Impuestos	-	-
Cuotas y Aportaciones de Seguridad Social	-	-
Contribuciones de Mejoras	-	-
Derechos	-	-
Productos de Tipo Corriente <sup>1</sup>	-	-
Aprovechamientos de Tipo Corriente	-	-
Ingresos por Venta de Bienes y Servicios	249,091,394.40	248,552,142.88
Ingresos no Comprendidos en las Fracciones de la Ley de Ingresos Causados en Ejercicios Fiscales Anteriores Pendientes de Liquidación o Pago	-	-
Participaciones, Aportaciones, Transferencias, Asignaciones, Subsidios y Otras Ayudas	881,193,727.69	828,560,711.81
Participaciones y Aportaciones	39,119,662.56	42,887,851.39
Transferencia, Asignaciones, Subsidios y Otras Ayudas	842,074,065.13	785,672,860.42
Otros Ingresos y Beneficios	44,757,543.85	65,260,071.64
Ingresos Financieros	50,537,620.66	41,000,937.02
Incremento por Variación de Inventarios	-	-
Disminución del Exceso de Estimaciones por Pérdida o Deterioro u Obsolescencia	-	-
Disminución del Exceso de Provisiones	-	-
Otros Ingresos y Beneficios Varios	5,780,076.81	24,259,134.62
<b>Total de Ingresos y Otros Beneficios</b>	<b>1,175,042,665.94</b>	<b>1,142,372,926.33</b>
<b>GASTOS Y OTRAS PÉRDIDAS</b>		
Gastos de Funcionamiento	1,061,386,638.27	1,030,728,937.77
Servicios Personales	786,658,613.23	748,745,631.86
Materiales y Suministros	81,036,721.82	73,966,055.89
Servicios Generales	193,691,303.22	208,017,250.02
Transferencia, Asignaciones, Subsidios y Otras Ayudas	31,254,358.49	28,223,084.62
Transferencias Internas y Asignaciones al Sector Público	-	-
Transferencias al Resto del Sector Público	-	-
Subsidios y Subvenciones	-	-
Ayudas Sociales	31,244,658.49	28,211,934.62
Pensiones y Jubilaciones	-	-
Transferencias a Fidelcomisos, Mandatos y Contratos Análogos	-	-
Transferencias a la Seguridad Social	-	-
Donativos	9,700.00	11,150.00
Transferencias al Exterior	-	-
Participaciones y Aportaciones	-	-
Participaciones	-	-
Aportaciones	-	-
Convenios	-	-
Intereses, Comisiones y Otros Gastos de la Deuda Pública	-	-
Intereses de la Deuda Pública	-	-
Comisiones de la Deuda Pública	-	-
Gastos de la Deuda Pública	-	-
Costo por Coberturas	-	-
Apoyos Financieros	-	-
Otros Gastos y Pérdidas Extraordinarias	100,710,188.23	87,482,775.36
Estimaciones, Depreciaciones, Deterioros, Obsolescencia y Amortizaciones	100,710,132.85	87,483,165.61
Provisiones	-	-
Disminución de Inventarios	55.38	390.23
Aumento por Insuficiencia de Estimaciones por Pérdida o Deterioro u Obsolescencia	-	-
Aumento por Insuficiencia de Provisiones	-	-
Otros Gastos	-	-
Inversión Pública	-	-
Inversión Pública no Capitalizable	-	-
<b>Total de Gastos y Otras Pérdidas</b>	<b>1,193,351,184.99</b>	<b>1,146,434,797.77</b>
Resultados del Ejercicio (Ahorro/Desahorro)	- 18,308,519.05	- 4,061,871.44

Bajo protesta de decir verdad declaramos que los Estados Financieros y sus Notas, son razonablemente correctos y son responsabilidad del emisor

  
Mtra. Luz Marisa Meza Iribé  
Directora de Recursos Financieros

  
Dra. María Mercedes Meza Montenegro  
Vicerrectora Administrativa




**Sistema Estatal de Evaluación**  
**Estado de Variación en la Hacienda Pública**  
**Instituto Tecnológico de Sonora**  
**Del 01 de Enero al 31 de Diciembre de 2016**  
**(PESOS)**


CPCA-I-03

**CUENTA PÚBLICA 2016**

Concepto	Hacienda Pública / Patrimonio Contribuido	Hacienda Pública / Patrimonio Generado de Ejercicio Anteriores	Hacienda Pública / Patrimonio Generado del Ejercicio	Ajustes por Cambios de Valor	Total
<b>Rectificaciones de Resultados de Ejercicios Anteriores</b>		0.00	-11,233,029.13	0.00	-11,233,029.13
<b>Patrimonio Neto Inicial Ajustado del Ejercicio</b>	<b>1,097,892,838.73</b>			<b>0.00</b>	<b>1,097,892,838.73</b>
Aportaciones	518,752,876.78			0.00	518,752,876.78
Donaciones de Capital	130,755,906.76			0.00	130,755,906.76
Actualización de la Hacienda Pública/Patrimonio	448,384,055.19			0.00	448,384,055.19
<b>Variaciones de la Hacienda Pública / Patrimonio Neto del Ejercicio</b>		<b>1,598,842,426.91</b>	<b>-4,061,871.44</b>	<b>53,383,572.72</b>	<b>1,648,164,128.19</b>
Resultados del Ejercicio (Ahorro/Desahorro)			-4,061,871.44	0.00	-4,061,871.44
Resultados de Ejercicios Anteriores		353,436,100.84		0.00	353,436,100.84
Revalúos		0.00		53,383,572.72	53,383,572.72
Reservas		1,245,406,326.07		0.00	1,245,406,326.07
<b>Hacienda Pública / Patrimonio Neto Final del Ejercicio 2015</b>	<b>1,097,892,838.73</b>	<b>1,598,842,426.91</b>	<b>-4,061,871.44</b>	<b>53,383,572.72</b>	<b>2,746,056,966.92</b>
<b>Cambios en la Hacienda Pública / Patrimonio Neto del Ejercicio 2016</b>	<b>5,592,529.62</b>			<b>0.00</b>	<b>5,592,529.62</b>
Aportaciones	0.00			0.00	0.00
Donaciones de Capital	5,592,529.62			0.00	5,592,529.62
Actualización de la Hacienda Pública/Patrimonio	0.00			0.00	0.00
<b>Variaciones de la Hacienda Pública / Patrimonio Neto del Ejercicio</b>		<b>6,343,735.04</b>	<b>-18,308,519.05</b>	<b>0.00</b>	<b>-11,964,784.01</b>
Resultados del Ejercicio (Ahorro/Desahorro)			-18,308,519.05	0.00	-18,308,519.05
Resultados de Ejercicios Anteriores		-4,061,871.44		0.00	-4,061,871.44
Revalúos		0.00		0.00	0.00
Reservas		10,405,606.48		0.00	10,405,606.48
<b>Saldo Neto en la Hacienda Pública / Patrimonio 2016</b>	<b>1,103,485,368.35</b>	<b>1,605,186,161.95</b>	<b>-29,541,548.18</b>	<b>53,383,572.72</b>	<b>2,732,513,554.84</b>

"Bajo protesta de decir verdad declaramos que los Estados Financieros y sus Notas, son razonablemente correctos y son responsabilidad del emisor"

  
Mtra. Luz Marisa Meza Iribe  
Directora de Recursos Financieros

  
Dra. María Mercedes Meza Montenegro  
Vicerrectora Administrativa




Sistema Estatal de Evaluación  
Estado de Cambios en la Situación Financiera  
Instituto Tecnológico de Sonora  
Del 01 de Enero al 31 de Diciembre de 2016  
(PESOS)


CPCA-I-04

CUENTA PÚBLICA 2016

	<u>Origen</u>	<u>Aplicación</u>
<b>Activo</b>	<b>119,904,644.86</b>	<b>92,201,526.25</b>
<b>Activo Circulante</b>	<b>20,083,945.79</b>	<b>30,231,130.92</b>
Efectivo y Equivalentes	18,648,062.76	
Derechos a Recibir Efectivo o Equivalentes		7,969,957.79
Derechos a Recibir Bienes o Servicios		2,399,518.61
Inventario		19,688,085.41
Almacenes		173,569.11
Estimación por Pérdida o Deterioro de Activos Circulantes	1,435,883.03	
Otros Activos Circulantes		
<b>Activo No Circulante</b>	<b>99,820,699.07</b>	<b>61,970,395.33</b>
Inversiones Financieras a Largo Plazo	11,297,763.41	
Derechos a Recibir Efectivo o Equivalentes a Largo Plazo	1,866,052.53	
Bienes Inmuebles, Infraestructura y Construcciones en Proceso		17,123,452.36
Bienes Muebles		40,296,400.24
Activos Intangibles		4,539,542.73
Depreciación, Deterioro y Amortización Acumulada de Bienes	86,656,883.13	
Activos Diferidos		11,000.00
Estimación por Pérdida o Deterioro de Activos no Circulantes		
Otros Activos no Circulantes		
<b>Pasivo</b>	<b>103,787.00</b>	<b>14,263,493.53</b>
<b>Pasivo Circulante</b>	<b>103,787.00</b>	<b>14,263,493.53</b>
Cuentas por Pagar a Corto Plazo		14,196,017.08
Documentos por Pagar a Corto Plazo		
Porción a Corto Plazo de la Deuda Pública a Largo Plazo		
Títulos y Valores a Corto Plazo		
Pasivos Diferidos a Corto Plazo		
Fondos y Bienes de Terceros en Garantía y/o Administración a Corto Plazo	103,787.00	
Provisiones a Corto Plazo		
Otros Pasivos a Corto Plazo		67,476.45
<b>Pasivo No Circulante</b>	<b>0.00</b>	<b>0.00</b>
Cuentas por Pagar a Largo Plazo		
Documentos por Pagar a Largo Plazo		
Deuda Pública a Largo Plazo		
Pasivos Diferidos a Largo Plazo		
Fondos y Bienes de Terceros en Garantía y/o en Administración a Largo Plazo		
Provisiones a Largo Plazo		
<b>HACIENDA PUBLICA/PATRIMONIO</b>	<b>15,998,136.10</b>	<b>29,541,548.18</b>
<b>Hacienda Pública/Patrimonio Contribuido</b>	<b>5,592,529.62</b>	<b>0.00</b>
Aportaciones		
Donaciones de Capital	5,592,529.62	
Actualización de la Hacienda Pública/Patrimonio		
<b>Hacienda Pública/Patrimonio Generado</b>	<b>10,405,606.48</b>	<b>29,541,548.18</b>
Resultados del Ejercicio (Ahorro/ Desahorro)		14,246,647.61
Resultados de Ejercicios Anteriores		4,061,871.44
Revalúos		
Reservas	10,405,606.48	
Rectificaciones de Resultados de Ejercicios Anteriores		11,233,029.13
<b>Excesos o Insuficiencia en la Actualización de la Hacienda Pública/Patrimonio</b>	<b>0.00</b>	<b>0.00</b>
Resultado por Posición Monetaria		
Resultado por Tenencia de Activos no Monetarios		

Bajo protesta de decir verdad declaramos que los Estados Financieros y sus Notas, son razonablemente correctos y son responsabilidad del emisor

  
 Mtra. Luz Marisa Meza Iribre  
 Directora de Recursos Financieros

  
 Dra. María Mercedes Meza Montenegro  
 Vicerrectora Administrativa



**Sistema Estatal de Evaluación  
Estado de Flujos de Efectivo  
Instituto Tecnológico de Sonora  
Al 31 Diciembre de 2016  
(PESOS)**

CPCA-I-05

**CUENTA PÚBLICA 2016**

Concepto	2016	2015
<b>Flujos de Efectivo de las Actividades de Operación</b>		
<b>Origen</b>	<b>1,175,042,665.94</b>	<b>1,142,372,926.33</b>
Impuestos		
Cuotas y Aportaciones de Seguridad Social		
Contribuciones de mejoras		
Derechos		
Productos de Tipo Corriente		
Aprovechamientos de Tipo Corriente		
Ingresos por Venta de Bienes y Servicios	249,091,394.40	248,552,142.88
Ingresos no Comprendidos en las Fracciones de la Ley de Ingresos Causados en Ejercicios Fiscales Anteriores		
Pendientes de Liquidación o Pago		
Participaciones y Aportaciones	39,119,662.56	42,887,851.39
Transferencias, Asignaciones y Subsidios y Otras Ayudas	842,074,065.13	785,672,860.42
Otros Orígenes de Operación	44,757,543.85	65,260,071.64
<b>Aplicación</b>	<b>1,193,351,184.99</b>	<b>1,146,434,797.77</b>
Servicios Personales	786,658,613.23	748,745,631.86
Materiales y Suministros	81,036,721.82	73,966,055.89
Servicios Generales	193,691,303.22	208,017,250.02
Transferencias Internas y Asignaciones al Sector Público		
Transferencias al resto del Sector Público		
Subsidios y Subvenciones		
Ayudas Sociales	31,244,658.49	28,211,934.62
Pensiones y Jubilaciones		
Transferencias a Fideicomisos, Mandatos y Contratos Análogos		
Transferencias a la Seguridad Social		
Donativos	9,700.00	11,150.00
Transferencias al Exterior		
Participaciones		
Aportaciones		
Convenios		
Otras Aplicaciones de Operación	100,710,188.23	87,482,775.38
<b>Flujos Netos de Efectivo por Actividades de Operación</b>	<b>-18,308,519.05</b>	<b>-4,061,871.44</b>
<b>Flujos de Efectivo de las Actividades de Inversión</b>		
<b>Origen</b>	<b>4,765,106.97</b>	<b>39,427,825.00</b>
Bienes Inmuebles, Infraestructura y Construcciones en Proceso		
Bienes Muebles		
Otros Orígenes de Inversión	4,765,106.97	39,427,825.00
<b>Aplicación</b>	<b>61,959,395.33</b>	<b>185,600,437.00</b>
Bienes Inmuebles, Infraestructura y Construcciones en Proceso	61,959,395.33	185,600,437.00
Bienes Muebles		
Otras Aplicaciones de Inversión		
<b>Flujos Netos de Efectivo por Actividades de Inversión</b>	<b>-57,194,288.36</b>	<b>-146,172,612.00</b>
<b>Flujo de Efectivo de las Actividades de Financiamiento</b>		
<b>Origen</b>	<b>71,014,451.18</b>	<b>86,946,257.00</b>
Endeudamiento Neto		19,674,330.00
Interno		
Externo		
Otros Orígenes de Financiamiento	71,014,451.18	67,271,927.00
<b>Aplicación</b>	<b>14,159,706.53</b>	<b>0.00</b>
Servicios de la Deuda	14,159,706.53	
Interno		
Externo		
Otras Aplicaciones de Financiamiento		
<b>Flujos netos de Efectivo por Actividades de Financiamiento</b>	<b>56,854,744.65</b>	<b>86,946,257.00</b>
<b>Incremento/Disminución Neta en el Efectivo y Equivalentes al Efectivo</b>	<b>-18,648,062.76</b>	<b>-63,288,226.44</b>
<b>Efectivo y Equivalentes al Efectivo al Inicio del Ejercicio</b>	<b>456,054,190.56</b>	<b>519,342,417.00</b>
<b>Efectivo y Equivalentes al Efectivo al Final del Ejercicio</b>	<b>437,406,127.80</b>	<b>456,054,190.56</b>

Bajo protesta de decir verdad declaramos que los Estados Financieros y sus Notas, son razonablemente correctos y son responsabilidad del emisor

Mtra. Luz Marisa Meza Iribé  
Directora de Recursos Financieros

H. Mercedes Meza Montenegro  
Dra. María Mercedes Meza Montenegro  
Vicerrectora Administrativa



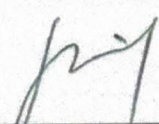
**Sistema Estatal de Evaluación**  
**Estado Analítico del Activo**  
**Instituto Tecnológico de Sonora**  
 Del 01 de Enero al 31 de Diciembre de 2016  
 (PESOS)


CPCA-I-06

**CUENTA PÚBLICA 2016**

Concepto	Saldo Inicial 1	Cargos del Periodo 2	Abonos del Periodo 3	Saldo Final 4 (1+2-3)	Variación del Periodo (4-1)
<b>ACTIVO</b>	<b>2,827,770,340.30</b>	<b>37,626,957,535.00</b>	<b>37,654,660,653.61</b>	<b>2,800,067,221.69</b>	<b>-27,703,118.61</b>
<b>Activo Circulante</b>	<b>676,109,505.75</b>	<b>29,441,097,439.75</b>	<b>29,430,950,254.62</b>	<b>686,256,690.88</b>	<b>10,147,185.13</b>
Efectivo y Equivalentes	456,054,190.56	27,701,421,857.20	27,720,069,919.96	437,406,127.80	-18,648,062.76
Derechos a Recibir Efectivo o Equivalentes	95,941,147.37	1,678,920,935.42	1,670,950,977.63	103,911,105.16	7,969,957.79
Derechos a Recibir Bienes o Servicios	9,224,286.74	33,859,109.12	31,459,590.51	11,623,805.35	2,399,518.61
Inventarios	120,594,792.34	24,510,558.32	4,822,472.91	140,282,877.75	19,688,085.41
Almacenes	377,729.18	2,384,979.69	2,211,410.58	551,298.29	173,569.11
Estimación por Pérdida o Deterioro de Activos Circulantes	-6,082,640.44	0.00	1,435,883.03	-7,518,523.47	-1,435,883.03
Otros Activos Circulantes				0.00	0.00
<b>Activo No Circulante</b>	<b>2,151,660,834.55</b>	<b>8,185,860,095.25</b>	<b>8,223,710,398.99</b>	<b>2,113,810,530.81</b>	<b>-37,850,303.74</b>
Inversiones Financieras a Largo Plazo	750,801,341.92	8,043,364,669.18	8,054,662,432.59	739,503,578.51	-11,297,763.41
Derechos a Recibir Efectivo o Equivalentes a Largo Plazo	41,707,852.11	8,683,829.32	10,549,881.85	39,841,799.58	-1,866,052.53
Bienes Inmuebles, Infraestructura y Construcciones en Proceso	1,797,453,640.21	40,790,334.06	23,666,881.70	1,814,577,092.57	17,123,452.36
Bienes Muebles	707,374,470.59	74,881,110.43	34,584,710.19	747,670,870.83	40,296,400.24
Activos Intangibles	2,748,230.20	4,541,012.45	1,469.72	7,287,772.93	4,539,542.73
Depreciación, Deterioro y Amortización Acumulada de Bienes	-1,148,468,902.02	13,588,139.81	100,245,022.94	-1,235,125,785.15	-86,656,883.13
Activos Diferidos	44,201.54	11,000.00	0.00	55,201.54	11,000.00
Estimación por Pérdida o Deterioro de Activos no Circulantes	0.00	0.00	0.00	0.00	0.00
Otros Activos no Circulantes	0.00	0.00	0.00	0.00	0.00

Bajo protesta de decir verdad declaramos que los Estados Financieros y sus Notas, son razonablemente correctos y son responsabilidad del emisor

  
 Mtra. Luz Marisa Meza Iribé  
 Directora de Recursos Financieros

  
 Dra. María Mercedes Meza Montenegro  
 Vicerrectora Administrativa



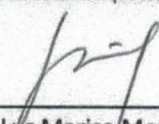
**Sistema Estatal de Evaluación**  
**Estado Analítico de la Deuda y Otros Pasivos**  
**Instituto Tecnológico de Sonora**  
**Del 01 de Enero al 31 de Diciembre de 2016**  
**(PESOS)**


CPCA-I-07

**CUENTA PÚBLICA 2016**

DENOMINACIÓN DE LAS DEUDAS	MONEDA DE CONTRATACIÓN	INSTITUCIÓN O PAÍS ACREEDOR	SALDO INICIAL DEL PERIODO	SALDO FINAL DEL PERIODO
<b>DEUDA PÚBLICA</b>				
<b>Corto Plazo</b>				
<b>Deuda Interna</b>			0.00	0.00
Instituciones de Crédito			0.00	0.00
Títulos y Valores				
Arrendamientos Financieros				
<b>Deuda Externa</b>			0.00	0.00
Organismos Financieros Internacionales			0.00	
Deuda Bilateral				
Títulos y Valores				
Arrendamientos Financieros				
<i>Subtotal Corto Plazo</i>			<i>0.00</i>	<i>0.00</i>
<b>Largo Plazo</b>				
<b>Deuda Interna</b>			0.00	0.00
Instituciones de Crédito				
Títulos y Valores				
Arrendamientos Financieros				
<b>Deuda Externa</b>			0.00	0.00
Organismos Financieros Internacionales				
Deuda Bilateral				
Títulos y Valores				
Arrendamientos Financieros				
<i>Subtotal Largo Plazo</i>			<i>0.00</i>	<i>0.00</i>
Otros Pasivos	USD/EUR/MXP	USD/México	81,713,373.38	67,553,666.85
<b>Total Deuda y Otros Pasivos</b>			<b>81,713,373.38</b>	<b>67,553,666.85</b>

Bajo protesta de decir verdad declaramos que los Estados Financieros y sus Notas, son razonablemente correctos y son responsabilidad del emisor

  
 Mtra. Luz Marisa Meza Iribe  
 Directora de Recursos Financieros

  
 Dra. María Mercedes Meza Montenegro  
 Vicerrectora Administrativa



Sistema Estatal de Evaluación  
Informe Analítico de la Deuda Pública y Otros Pasivos - LDF  
Instituto Tecnológico de Sonora

CUENTA PÚBLICA 2016

Del 01 de Enero al 31 de Diciembre de 2016 (b)  
(PESOS)

Denominación de la Deuda Pública y Otros Pasivos (c)	Saldo al 31 de diciembre de 2015 (d)	Disposiciones del Periodo (e)	Amortizaciones del Periodo (f)	Revaluaciones, Reclasificaciones y Otros Ajustes (g)	Saldo Final del Periodo (h) $h=d+e-f+g$	Pago de Intereses del Periodo (i)	Pago de Comisiones y demás costos asociados durante el Periodo (j)
1. Deuda Pública (1=A+B)							
A. Corto Plazo (A=1+2+3)							
a1) Instituciones de Crédito							
a2) Títulos y Valores							
a3) Arrendamientos Financieros							
B. Largo Plazo (B=4+5+6)							
b1) Instituciones de Crédito							
b2) Títulos y Valores							
b3) Arrendamientos Financieros							
2. Otros Pasivos	81,713,373.38				67,553,666.85		
3. Total de la Deuda Pública y Otros Pasivos (3=1+2)	81,713,373.38				67,553,666.85		
4. Deuda Contingente 1 (Informativo)							
A. Deuda Contingente 1							
B. Deuda Contingente 2							
C. Deuda Contingente XX							
5. Valor de Instrumentos Bono Cupón Cero 2 (Informativo)							
A. Instrumento Bono Cupón Cero 1							
B. Instrumento Bono Cupón Cero 2							
C. Instrumento Bono Cupón Cero XX							

Se refiere a cualquier Financiamiento sin fuente o garantía de pago definida, que sea asumida de manera solidaria o subsidiaria por las Entidades Federativas con sus Municipios, organismos descentralizados y empresas de participación estatal mayoritaria y fideicomisos, locales o municipales, y por los Municipios con sus respectivos organismos descentralizados y empresas de participación municipal mayoritaria.  
Se refiere al valor del Bono Cupón Cero que respalda el pago de los créditos asociados al mismo (Activo).

Obligaciones a Corto Plazo (k)	Monto Contratado (l)	Plazo Pactado (m)	Tasa de Interés (n)	Comisiones y Costos Relacionados (o)	Tasa Efectiva (p)
6. Obligaciones a Corto Plazo (Informativo)					
A. Crédito 1					
B. Crédito 2					
C. Crédito XX					

Mtra. Luz/Marisa Meza Iribe  
Directora de Recursos Financieros

Ma. Mercedes Meza H  
Dra. María Mercedes Meza Montenegro  
Vicerrectora Administrativa




Sistema Estatal de Evaluación  
 Informe Analítico de Obligaciones Diferentes de Financiamientos – LDF  
 Instituto Tecnológico de Sonora

Del 01 de Enero al 31 de Diciembre de 2016 (b)  
 (PESOS)

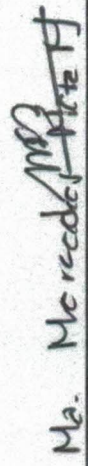
CUENTA PÚBLICA 2016

Denominación de las Obligaciones Diferentes de Financiamiento (c)	Fecha del Contrato (d)	Fecha de inicio de operación del proyecto (e)	Fecha de vencimiento (f)	Monto de la inversión pactado (g)	Plazo pactado (h)	Monto promedio mensual del pago de la contraprestación (i)	Monto promedio mensual del pago de la contraprestación correspondiente al pago de inversión (j)	Monto pagado de la inversión actualizado al 31 de Diciembre de 2016 (l)	Monto pagado de la inversión al 31 de Diciembre de 2016 (k)	Saldo pendiente por pagar de la inversión al 31 de Diciembre de 2016 (m = g - l)
A. Asociaciones Público Privadas (APP's) (A=a+b+c+d) a) APP 1 b) APP 2 c) APP 3 d) APP XX										
B. Otros Instrumentos (B=a+b+c+d) a) Otro Instrumento 1 b) Otro Instrumento 2 c) Otro Instrumento 3 d) Otro Instrumento XX										
C. Total de Obligaciones Diferentes de Financiamiento (C=A+B)										

NADA QUE PRESENTAR EN ESTE APARTADO



Mtra. Luz Marisa Meza Iribe  
 Directora de Recursos Financieros



Dra. María Mercedes Meza Montenegro  
 Vicerrectora Administrativa



**Sistema Estatal de Evaluación  
Informe sobre Pasivos Contingentes  
Instituto Tecnológico de Sonora  
Al 31 Diciembre de 2016  
(PESOS)**

CPCA-I-08

CUENTA PÚBLICA 2016

<b>A Corto Plazo</b>		
<b>A Mediano Plazo</b>		
<b>A Largo Plazo</b>		
<b>Pasivo Contingente</b>	<b>2016</b>	<b>2015</b>
Retiro	59,762,802.00	59,505,453.00
Terminación	28,479,320.00	26,057,050.00
<b>Total de Pasivo Contingente</b>	<b>88,242,122.00</b>	<b>85,562,503.00</b>


El Pasivo Contingente se encuentra registrado en Cuentas de Orden del Fondo Genérico


Los pasivos por provisiones se reconocen cuando existe una obligación presente como resultado de un evento pasado, es probable que se requiera la salida de recursos económicos como medio para liquidar dicha obligación, y la obligación pueda ser estimada de manera razonable.

Quando el efecto del valor del dinero a través del tiempo es significativo, el importe de la provisión es el valor presente de los desembolsos que se espera sean necesarios para liquidar la obligación. La tasa de descuento aplicada es determinada antes de impuestos y refleja las condiciones de mercado a la fecha del balance general, y en su caso, el riesgo específico del pasivo correspondiente. En estos casos, el incremento en la provisión se reconoce como un gasto por intereses.

El Instituto registra los pasivos contingentes solo cuando derivado de la probabilidad de la salida de recursos reconoce una provisión. También, los compromisos solamente se reconocen cuando se genera una pérdida.

Bajo protesta de decir verdad declaramos que los Estados Financieros y sus Notas, son razonablemente correctos y son responsabilidad del emisor

  
\_\_\_\_\_  
Mtra. Luz Marisa Meza Iribé  
Directora de Recursos Financieros

  
\_\_\_\_\_  
Dra. María Mercedes Meza Montenegro  
Vicerrectora Administrativa