

INSTITUTO TECNOLÓGICO DE SONORA

*DICTAMEN DE ESTADOS FINANCIEROS
POR LOS EJERCICIOS TERMINADOS
EL 31 DE DICIEMBRE DE 2017 Y 2016*

Instituto Tecnológico de Sonora

*Dictamen de estados financieros
por los ejercicios terminados
el 31 diciembre de 2017 y 2016*

Í n d i c e

- 1. Dictamen de los Auditores Independientes*
- 2. Estado de Situación Financiera*
- 3. Estado de Situación Financiera – Detallado - LDF*
- 4. Estado de Actividades*
- 5. Estado de Variación en la Hacienda Pública*
- 6. Estado de Cambios en la Situación Financiera*
- 7. Estado de Flujos de Efectivo*
- 8. Estado Analítico del Activo*
- 9. Estado Analítico de la Deuda y Otros Pasivos*
- 10. Informe Analítico de la Deuda y Otros Pasivos - LDF*
- 11. Informe Analítico de Obligaciones Diferentes de Financiamiento –LDF*
- 12. Informe sobre Pasivos Contingentes*
- 13. Notas a los Estados Financieros*
 - a) Notas de Desglose*
 - b) Notas de Memoria: Cuentas de Orden*
 - c) Notas de Gestión Administrativa*
 - d) Notas de Información Presupuestaria*
 - e) Notas de Información Programática*
 - f) Notas de Información Complementaria*
- 14. Información Presupuestaria*
- 15. Información Programática*
- 16. Información Complementaria-Anexos*

1. Oficina Obregón
Puebla No. 451 Norte
Entre Morelos y Yaqui
Col. Centro, 85000
Cd. Obregón, Son.
+52 (644) 413 9000 Tel
+52 (644) 413 9009 Fax
www.crowehorwath.com.mx

Dictamen de los Auditores Independientes

***H. Miembros del Consejo Directivo
H. Miembros del Patronato
del Instituto Tecnológico de Sonora***

Opinión

Hemos auditado los estados financieros adjuntos de ***Instituto Tecnológico de Sonora (ITSON)***, que comprenden los Estados de Situación Financiera al 31 de diciembre de 2017 y 2016, y los Estados de Actividades, de Variación en la Hacienda Pública y de Flujos de Efectivo correspondientes a los ejercicios terminados en esas fechas, así como las notas explicativas a los estados financieros que incluyen un resumen de las políticas contables significativas.

En nuestra opinión, los estados financieros adjuntos presentan razonablemente, en todos los aspectos materiales, la situación financiera de ***Instituto Tecnológico de Sonora (ITSON)***, al 31 de diciembre de 2017 y 2016, así como sus actividades y flujos de efectivo correspondientes a los ejercicios terminados en esas fechas, de conformidad con las disposiciones contenidas en la Ley General de Contabilidad Gubernamental y las Normas de Información Financiera Mexicanas, y del control interno que la Administración consideró necesario para permitir la preparación de estados financieros libres de desviación material, debido a fraude o error.

Fundamento de la opinión

Hemos llevado a cabo nuestro trabajo de conformidad con las Normas Internacionales de Auditoría (NIA). Nuestras responsabilidades de acuerdo con dichas normas se describen más adelante en la sección *Responsabilidades de los Auditores en relación con la auditoría de los estados financieros* de nuestro informe. Somos independientes de la entidad de conformidad con el *Código de Ética Profesional del Instituto Mexicano de Contadores Públicos, A. C.* (Código de Ética Profesional), junto con los requerimientos aplicables a nuestras auditorías de los estados financieros en México, y hemos cumplido con las demás responsabilidades de conformidad con esos requerimientos y con el Código de Ética Profesional. Consideramos que la evidencia que hemos obtenido de nuestra auditoría proporciona una base suficiente y adecuada para expresar nuestra opinión.

Responsabilidades de la Dirección y del Gobierno de la entidad en relación con los estados financieros

La Dirección es responsable de la preparación y presentación razonable de los estados financieros adjuntos, de conformidad con las disposiciones contenidas en la Ley General de Contabilidad Gubernamental y las Normas de Información Financiera Mexicanas, y del control interno que la Dirección consideró necesario para permitir la preparación de estados financieros libres de desviación material, debida a fraude o error.

El Gobierno de la entidad es responsable de la supervisión del proceso de su información financiera.

Responsabilidades de los Auditores en relación con la auditoría de los estados financieros

Nuestros objetivos son obtener una seguridad razonable de que los estados financieros en su conjunto están libres de desviación material, debida a fraude o error, y emitir un informe de auditoría que contenga nuestra opinión. Seguridad razonable es un alto nivel de confiabilidad, pero no garantiza que una auditoría efectuada de conformidad con las NIA siempre detecte una desviación material cuando existe. Las desviaciones pueden deberse a fraude o error y se consideran materiales si, de manera individual o conjunta, puede preverse razonablemente que influyan en las decisiones económicas que los usuarios toman basándose en los estados financieros.

Como parte de una auditoría de conformidad con las NIA, aplicamos nuestro juicio profesional y mantenemos una actitud de escepticismo profesional durante toda la auditoría. También:

- Identificamos y valoramos los riesgos de desviación material en los estados financieros, debida a fraude o error, diseñamos y aplicamos procedimientos de auditoría para responder a dichos riesgos y obtenemos la evidencia suficiente y adecuada para proporcionar una base para nuestra opinión. El riesgo de no detectar una desviación material debida a fraude es más elevado que en el caso de una incorrección material debida a error, ya que el fraude puede implicar colusión, falsificación, omisiones deliberadas, manifestaciones intencionadamente erróneas o la elusión del control interno.
- Obtenemos conocimiento del control interno relevante para la auditoría con el fin de diseñar procedimientos que sean adecuados en función de las circunstancias y no con la finalidad de expresar una opinión sobre la eficacia del control interno de la entidad.
- Evaluamos lo adecuado de las políticas contables aplicadas y la razonabilidad de las estimaciones contables y la correspondiente información revelada por la Dirección.

- Concluimos sobre lo adecuado de la utilización, por la Dirección, la norma contable de entidad en funcionamiento y, con la evidencia de auditoría obtenida, concluimos sobre si existe o no una desviación material relacionada con hechos o con condiciones que pueden generar dudas significativas sobre la capacidad de la entidad para continuar en funcionamiento. Si concluimos que existe una incertidumbre material, se requiere que llamemos la atención en nuestro informe de auditoría sobre la correspondiente información revelada en los estados financieros o, si dichas revelaciones no son adecuadas, que expresemos una opinión modificada. Nuestras conclusiones se basan en la evidencia obtenida hasta la fecha de nuestro informe de auditoría; sin embargo, eventos o condiciones futuros pueden ser causa de que la entidad deje de seguir en funcionamiento.
- Evaluamos en su conjunto, la presentación, la estructura y el contenido de los estados financieros, incluida la información revelada, y que representan las transacciones y hechos subyacentes de un modo que logran la presentación razonable.

Comunicamos a los responsables del Gobierno de la entidad, entre otras cuestiones, el alcance y el momento de realización de la auditoría, así como los hallazgos importantes y cualquier deficiencia significativa del control interno que identificamos en el transcurso de nuestro trabajo.

Gossler, S.C.



C.P.C. Félix Octavio Chávez Peñúñuri P.C.C.A.
Cédula Profesional No. 635375
Socio

Marzo 23, 2018.


Información Contable

Instituto Tecnológico de Sonora
Estado de Situación Financiera
Al 31 de Diciembre de 2017 y 2016
(Cifras en pesos)


ACTIVO	<u>2017</u>	<u>2016</u>	PASIVO	<u>2017</u>	<u>2016</u>
Activo Circulante			Pasivo Circulante		
Efectivo y Equivalentes (Nota 1)	\$ 245,158,483	\$ 437,406,128	Cuentas por Pagar a Corto Plazo	\$ 59,325,221	\$ 66,685,904
Derechos a Recibir Efectivo o Equivalentes (Nota 2)	56,888,196	103,911,105	Fondos y Bienes de Terceros en Garantía y/o Administración a Corto Plazo	1,038,322	908,135
Derechos a Recibir Bienes o Servicios (Nota 3)	12,154,502	11,623,805	Otros Pasivos a Corto Plazo	7,736	(40,373)
Inventarios (Nota 4)	141,506,809	140,282,878			
Almacenes (Nota 4)	660,437	551,298			
Estimación por Pérdida o Deterioro de Activos Circulantes (Nota 5)	(7,873,995)	(7,518,523)	Total de Pasivos Circulantes (Nota 10)	<u>60,371,279</u>	<u>67,553,667</u>
Total de Activos Circulantes	<u>448,494,432</u>	<u>686,256,691</u>	Total de Pasivo	<u>60,371,279</u>	<u>67,553,667</u>
Activo No Circulante			Hacienda Pública/Patrimonio		
Inversiones Financieras a Largo Plazo (Nota 6 y 7)	753,103,643	739,503,578	Hacienda Pública/Patrimonio Contribuido	1,120,879,632	1,103,485,368
Derechos a Recibir Efectivo o Equivalentes a Largo Plazo (Nota 8)	28,045,978	39,841,800	Aportaciones	518,752,877	518,752,877
Bienes Inmuebles, Infraestructura y Construcciones en Proceso (Nota 9)	1,869,656,151	1,814,577,092	Donaciones de Capital	153,742,700	136,348,436
Bienes Muebles (Nota 9)	782,781,711	747,670,871	Actualización de la Hacienda Pública/Patrimonio	448,384,055	448,384,055
Activos Intangibles (Nota 9)	11,257,169	7,287,773	Patrimonio Generado	1,392,897,037	1,616,081,763
Depreciación, Deterioro y Amortización Acumulada de Bienes (Nota 9)	(1,306,311,045)	(1,235,125,785)	Resultados del Ejercicio (Ahorro/ Desahorro)	(203,998,343)	(18,308,519)
Activos Diferidos	66,333	55,202	Resultados de Ejercicios Anteriores	271,940,819	290,249,339
Estimación por Pérdida o Deterioro de Activos no Circulantes			Revaluos	40,437,149	40,437,149
Otros Activos no Circulantes			Reservas	1,295,495,903	1,314,936,823
Total de Activos No Circulantes	<u>2,138,599,940</u>	<u>2,113,810,531</u>	Rectificaciones de Resultados de Ejercicios Anteriores	(10,978,491)	(11,233,029)
			Exceso o Insuficiencia en la Actualización de la Hacienda Pública/Patrimonio	12,946,424	12,946,424
			Resultado por Posición Monetaria	12,946,424	12,946,424
Total de Activos	<u>\$ 2,587,094,372</u>	<u>\$ 2,800,067,222</u>	Total Hacienda Pública/Patrimonio	2,526,723,093	2,732,513,555
			Total de Pasivo y Hacienda Pública/Patrimonio	<u>\$ 2,587,094,372</u>	<u>\$ 2,800,067,222</u>

"Bajo protesta de decir verdad declaramos que los Estados Financieros y sus notas, son razonablemente correctos y son responsabilidad del emisor"


Dr. Javier José Vales García
 Rector


Dr. Javier Rolando Reyna Granados
 Vicerrector Administrativo


Mtra. Luz Marisa Méza Iribe
 Directora de Recursos Financieros


Mtra. Yulma Yadira Quijada Parra
 Jefa del Depto. de Contabilidad

Instituto Tecnológico de Sonora
Estado de Situación Financiera - Detallado - LDF
Al 31 de Diciembre de 2017 y 2016
(Cifras en pesos)

CPCA-I-02

	2017	2016		2017	2016
ACTIVO			PASIVO		
Activo Circulante			Activo Circulante		
a. Efectivo y Equivalentes	\$ 245,158,483	\$ 437,406,128	a. Cuentas por Pagar a Corto Plazo	\$ 59,325,221	\$ 66,685,904
(a=a1+a2+a3+a4+a5+a6+a7)			(a=a1+a2+a3+a4+a5+a6+a7+a8+a9)		
a1) Efectivo	258,044	275,677	a1) Servicios Personales por Pagar a Corto Plazo	6,230,617	6,636,872
a2) Bancos/Tesorería	18,080,490	39,731,957	a2) Proveedores por Pagar a Corto Plazo	11,061,903	9,271,659
a3) Bancos/Dependencias y Otros	-	-	a3) Contratistas por Obras Públicas por Pagar a Corto Plazo	1,524,609	239,849
a4) Inversiones Temporales (Hasta 3 meses)	200,264,544	363,207,972	a4) Participaciones y Aportaciones por Pagar a Corto Plazo	-	-
a5) Fondos con Afectación Específica	26,555,405	34,190,522	a5) Transferencias Otorgadas por Pagar a Corto Plazo	-	-
a6) Depósitos de Fondos de Terceros en Garantía y/o Administración	-	-	a6) Intereses, Comisiones y Otros Gastos de la Deuda Pública por Pagar a Corto Plazo	-	-
a7) Otros Efectivos y Equivalentes	-	-	a7) Retenciones y Contribuciones por Pagar a Corto Plazo	32,583,439	15,521,511
			a8) Devoluciones de la Ley de Ingresos por Pagar a Corto Plazo	-	-
b. Derechos a Recibir Efectivo o Equivalentes	56,888,196	103,911,105	a9) Otras Cuentas por Pagar a Corto Plazo	7,924,653	35,016,014
(b=b1+b2+b3+b4+b5+b6+b7)			b. Documentos por Pagar a Corto Plazo (b=b1+b2+b3)	-	-
b1) Inversiones Financieras de Corto Plazo	-	-	b1) Documentos Comerciales por Pagar a Corto Plazo	-	-
b2) Cuentas por Cobrar a Corto Plazo	42,629,986	95,402,526	b2) Documentos con Contratistas por Obras Públicas por Pagar a Corto Plazo	-	-
b3) Deudores Diversos por Cobrar a Corto Plazo	12,276,591	6,872,853	b3) Otros Documentos por Pagar a Corto Plazo	-	-
b4) Ingresos por Recuperar a Corto Plazo	-	-	c. Porción a Corto Plazo de la Deuda Pública a Largo Plazo (c=c1+c2)	-	-
b5) Deudores por Anticipos de la Tesorería a Corto Plazo	-	-	c1) Porción a Corto Plazo de la Deuda Pública	-	-
b6) Préstamos Otorgados a Corto Plazo	1,981,619	1,635,726	c2) Porción a Corto Plazo de Arrendamiento Financiero	-	-
b7) Otros Derechos a Recibir Efectivo o Equivalentes a Corto Plazo	-	-	d. Títulos y Valores a Corto Plazo	-	-
c. Derechos a Recibir Bienes o Servicios	12,154,502	11,623,805	e. Pasivos Diferidos a Corto Plazo (e=e1+e2+e3)	-	-
(c=c1+c2+c3+c4+c5)			e1) Ingresos Cobrados por Adelantado a Corto Plazo	-	-
c1) Anticipo a Proveedores por Adquisición de Bienes y Prestación de Servicios a Corto Plazo	12,154,502	11,623,805	e2) Intereses Cobrados por Adelantado a Corto Plazo	-	-
c2) Anticipo a Proveedores por Adquisición de Bienes Inmuebles y Muebles a Corto Plazo	-	-	e3) Otros Pasivos Diferidos a Corto Plazo	-	-
c3) Anticipo a Proveedores por Adquisición de Bienes Intangibles a Corto Plazo	-	-	f. Fondos y Bienes de Terceros en Garantía y/o Administración a Corto Plazo (f=f1+f2+f3+f4+f5+f6)	1,038,322	908,135
c4) Anticipo a Contratistas por Obras Públicas a Corto Plazo	-	-	f1) Fondos en Garantía a Corto Plazo	1,038,322	908,135
c5) Otros Derechos a Recibir Bienes o Servicios a Corto Plazo	-	-	f2) Fondos en Administración a Corto Plazo	-	-
d. Inventarios (d=d1+d2+d3+d4+d5)	141,506,809	140,282,878	f3) Fondos Contingentes a Corto Plazo	-	-
d1) Inventario de Mercancías para Venta	141,506,809	140,282,878	f4) Fondos de Fideicomisos, Mandatos y Contratos Análogos a Corto Plazo	-	-
d2) Inventario de Mercancías Terminadas	-	-	f5) Otros Fondos de Terceros en Garantía y/o Administración a Corto Plazo	-	-
d3) Inventario de Mercancías en Proceso de Elaboración	-	-	f6) Valores y Bienes en Garantía a Corto Plazo	-	-
d4) Inventario de Materias Primas, Materiales y Suministros para Producción	-	-	g. Provisiones a Corto Plazo (g=g1+g2+g3)	-	-
d5) Bienes en Tránsito	-	-	g1) Provisión para Demandas y Juicios a Corto Plazo	-	-
e. Almacenes	660,437	551,298	g2) Provisión para Contingencias a Corto Plazo	-	-
			g3) Otras Provisiones a Corto Plazo	-	-
			h. Otros Pasivos a Corto Plazo (h=h1+h2+h3)	7,736	(40,373)
			h1) Ingresos por Clasificar	7,736	(40,373)
			h2) Recaudación por Participar	-	-
			h3) Otros Pasivos Circulantes	-	-
			IIA. Total de Pasivos Circulantes	60,371,279	67,553,667

Instituto Tecnológico de Sonora
Estado de Situación Financiera - Detallado - LDF
Al 31 de Diciembre de 2017 y 2016
(Cifras en pesos)

3. 2 de 2

f. Estimación por Pérdida o Deterioro de Activos Circulantes (f=f1+f2)	(7,873,995)	(7,518,523)	II. Total del Pasivo	60,371,279	67,553,667
f1) Estimaciones para Cuentas Incobrables por Derechos a Recibir Efectivo o Equivalentes	(7,873,995)	(7,518,523)	(II = IIA)	-----	-----
f2) Estimación por Deterioro de Inventarios	-	-			
g. Otros Activos Circulantes (g=g1+g2+g3+g4)	-	-	HACIENDA PÚBLICA/PATRIMONIO		
g1) Valores en Garantía	-	-			
g2) Bienes en Garantía (excluye depósitos de fondos)	-	-	IIIA. Hacienda Pública/Patrimonio Contribuido	1,120,879,632	1,103,485,368
g3) Bienes Derivados de Embargos, Decomisos, Aseguramientos y Dación en Pago	-	-	(IIIA = a + b + c)		
g4) Adquisición con Fondos de Terceros	-	-	a. Aportaciones	518,752,877	518,752,877
			b. Donaciones de Capital	153,742,700	136,348,436
			c. Actualización de la Hacienda Pública/Patrimonio	448,384,055	448,384,055
IA. Total de Activos Circulantes	448,494,432	686,256,691	IIIB. Hacienda Pública/Patrimonio Generado	1,392,897,037	1,616,081,763
(IA = a + b + c + d + e + f + g)	-----	-----	(IIIB = a + b + c + d + e)		
Activo No Circulante			a. Resultados del Ejercicio (Ahorro/ Desahorro)	(203,998,343)	(18,308,519)
a. Inversiones Financieras a Largo Plazo	753,103,643	739,503,578	b. Resultados de Ejercicios Anteriores	271,940,819	290,249,339
b. Derechos a Recibir Efectivo o Equivalentes a Largo Plazo	28,045,978	39,841,800	c. Revalúos	40,437,149	40,437,149
c. Bienes Inmuebles, Infraestructura y Construcciones en Proceso	1,869,656,151	1,814,577,092	d. Reservas	1,295,495,903	1,314,936,823
d. Bienes Muebles	782,781,710	747,870,871	e. Rectificaciones de Resultados de Ejercicios Anteriores	(10,978,491)	(11,233,029)
e. Activos Intangibles	11,257,169	7,287,773	IIIC. Exceso o Insuficiencia en la Actualización de la Hacienda Pública/Patrimonio (IIIC=a+b)	12,946,424	12,946,424
f. Depreciación, Deterioro y Amortización Acumulada de Bienes	(1,306,311,045)	(1,235,125,785)	a. Resultado por Posición Monetaria	12,946,424	12,946,424
g. Activos Diferidos	66,334	55,202	b. Resultado por Tenencia de Activos no Monetarios	-	-
h. Estimación por Pérdida o Deterioro de Activos no Circulantes	-	-	III. Total Hacienda Pública/Patrimonio	2,526,723,093	2,732,513,555
i. Otros Activos no Circulantes	-	-	(III = IIIA + IIIB + IIIC)	-----	-----
IB. Total de Activos No Circulantes	2,138,599,940	2,113,810,531			
(IB = a + b + c + d + e + f + g + h + i)	-----	-----	IV. Total del Pasivo y Hacienda Pública/Patrimonio	\$ 2,587,094,372	\$ 2,800,067,222
I. Total del Activo	\$ 2,587,094,372	\$ 2,800,067,222	(IV = II+III)	-----	-----
(I = IA + IB)	-----	-----			

"Bajo protesta de decir verdad declaramos que los Estados Financieros y sus notas, son razonablemente correctos y son responsabilidad del emisor"


Dr. Javier José Vales García
Rector


Dr. Javier Rolando Reyna Granados
Vicerrector Administrativo


Mtra. Luz Marisa Meza Iribé
Directora de Recursos Financieros


Mtra. Yulma Yadira Quijada Parra
Jefa del Depto. de Contabilidad

Instituto Tecnológico de Sonora
Estado de Actividades
Del 1° de enero al 31 de diciembre de 2017 y 2016
(Cifras en pesos)

	<u>2017</u>	<u>2016</u>
INGRESOS Y OTROS BENEFICIOS		
Ingresos de la Gestión	\$ 253,291,618	\$ 249,091,394
Impuestos	-	-
Cuotas y Aportaciones de Seguridad Social	-	-
Contribuciones de Mejoras	-	-
Derechos	-	-
Productos de Tipo Corriente ¹	-	-
Aprovechamientos de Tipo Corriente	-	-
Ingresos por Venta de Bienes y Servicios	253,291,618	249,091,394
Ingresos no Comprendidos en las Fracciones de la Ley de Ingresos Causados en Ejercicios Fiscales Anteriores Pendientes de Liquidación o Pago	-	-
Participaciones, Aportaciones, Transferencias, Asignaciones, Subsidios y Otras Ayudas	784,644,857	881,193,728
Participaciones y Aportaciones	-	39,119,663
Transferencias, Asignaciones, Subsidios y Otras Ayudas	784,644,857	842,074,065
Otros Ingresos y Beneficios	70,109,680	44,757,544
Ingresos Financieros	62,154,259	50,537,621
Incremento por Variación de Inventarios	-	-
Disminución del Exceso de Estimaciones por Pérdida o Deterioro u Obsolescencia	-	-
Disminución del Exceso de Provisiones	-	-
Otros Ingresos y Beneficios Varios	7,955,421	(5,780,077)
Total de Ingresos y Otros Beneficios	1,108,046,155	1,175,042,666
GASTOS Y OTRAS PÉRDIDAS		
Gastos de Funcionamiento	1,188,767,197	1,061,386,638
Servicios Personales	842,626,101	786,658,613
Materiales y Suministros	87,542,120	81,036,722
Servicios Generales	258,598,976	193,691,303
Transferencias, Asignaciones, Subsidios y Otras Ayudas	34,513,836	31,254,359
Ayudas Sociales	34,513,836	31,244,659
Pensiones y Jubilaciones	-	-
Transferencias a Fideicomisos, Mandatos y Contratos Análogos	-	-
Donativos	-	9,700
Otros Gastos y Pérdidas Extraordinarias	88,763,465	100,710,188
Estimaciones, Depreciaciones, Deterioros, Obsolescencias y Amortizaciones	88,739,550	100,710,133
Provisiones	-	-
Disminución de Inventarios	935	55
Otros Gastos	22,980	-
Inversión Pública	-	-
Inversión Pública no capitalizable	-	-
Total de Gastos y Otras Pérdidas	1,312,044,498	1,193,351,185
Resultados del Ejercicio (Desahorro) Ahorro	\$ (203,998,343)	\$ (18,308,519)

"Bajo protesta de decir verdad declaramos que los Estados Financieros y sus notas, son razonablemente correctos y son responsabilidad del emisor"


Dr. Javier José Valés García
Rector


Mtra. Luz Marisa Meza Iribe
Directora de Recursos Financieros


Dr. Javier Rolando Reyna Granados
Vicerrector Administrativo


Mtra. Yulma Yadira Quijada Parra
Jefa del Depto. de Contabilidad

Instituto Tecnológico de Sonora
Estado de Variación en la Hacienda Pública
Del 1° de enero al 31 de diciembre de 2017 y 2016
(Cifras en pesos)

CPCA-I-04

	Hacienda Pública/ Patrimonio Contribuido	Hacienda Pública/ Patrimonio Generado de Ejercicio Anteriores	Hacienda Pública/ Patrimonio Generado del Ejercicio	Ajustes por Cambios de Valor	Total
Rectificaciones de Resultados de Ejercicios Anteriores		(11,233,029)	\$ 254,538	\$	\$ (10,978,491)
Patrimonio Neto Inicial Ajustado del Ejercicio	\$ 1,103,485,368	\$	\$	\$	\$ 1,103,485,368
Aportaciones	518,752,877				518,752,877
Donaciones de Capital	136,348,436				136,348,436
Actualización del Patrimonio	448,384,055				448,384,055
Variaciones del Patrimonio Neto del Ejercicio		1,645,623,311	(18,308,519)	12,946,424	1,640,261,216
Resultados del Ejercicio (Ahorro/ Desahorro)			(18,308,519)		(18,308,519)
Resultados de Ejercicios Anteriores		290,249,339			290,249,339
Revalúos		40,437,149			40,437,149
Reservas		1,314,936,823		12,946,424	1,327,883,247
Patrimonio Neto Final del Ejercicio 2016	<u>1,103,485,368</u>	<u>1,634,390,282</u>	<u>(18,308,519)</u>	<u>12,946,424</u>	<u>2,732,513,555</u>
Cambios en el Patrimonio Neto del Ejercicio 2017	17,394,264				17,394,264
Aportaciones					17,394,264
Donaciones de Capital	17,394,264				
Actualización del Patrimonio					
Variaciones del Patrimonio Neto del Ejercicio		(37,749,439)	(203,998,343)		(241,747,782)
Resultados del Ejercicio (Ahorro/ Desahorro)			(203,998,343)		(203,998,343)
Resultados de Ejercicios Anteriores		(18,308,519)			(18,308,519)
Revalúos		(19,440,920)			(19,440,920)
Reservas					
Saldo Neto en el Patrimonio 2017	<u>\$ 1,120,879,632</u>	<u>\$ 1,596,640,843</u>	<u>\$ (203,743,805)</u>	<u>\$ 12,946,424</u>	<u>\$ 2,526,723,093</u>

"Bajo protesta de decir verdad declaramos que los Estados Financieros y sus notas, son razonablemente correctos y son responsabilidad del emisor"


Dr. Javier José Vales García
 Rector


Dr. Javier Rolando Reyna Granados
 Vicerrector Administrativo


Mtra. Luz Marisa Meza Iribe
 Directora de Recursos Financieros


Mtra. Yulma Yadira Quijada Parra
 Jefa del Depto. de Contabilidad

Instituto Tecnológico de Sonora
Estado de Cambios en la Situación Financiera
Del 1° de enero al 31 de diciembre de 2017 y 2016
(Cifras en pesos)

CPCA-I-05

	<u>Origen</u>	<u>Aplicación</u>
Activo	\$ 322,607,107	\$ 109,634,257
Activo Circulante	239,626,026	1,863,767
Efectivo y equivalentes	192,247,645	
Derechos a recibir efectivo o equivalentes	47,022,909	
Derechos a recibir bienes o servicios		530,697
Inventario		1,223,931
Almacenes		109,139
Estimación por pérdida o deterioro de activos circulantes	355,472	
Activo No Circulante	82,981,081	107,770,491
Inversiones financieras a largo plazo		13,600,065
Derechos a recibir efectivo o equivalentes a largo plazo	11,795,821	
Bienes inmuebles, infraestructura y construcciones en proceso		55,079,058
Bienes muebles		35,110,840
Activos intangibles		3,969,396
Depreciación, deterioro y amortización acumulada de bienes	71,185,260	
Activos diferidos		11,132
Pasivo	178,296	7,360,684
Pasivo Circulante	178,296	7,360,684
Cuentas por pagar a corto plazo		7,360,684
Fondos y bienes de terceros en garantía y/o administración a corto plazo	130,187	
Otros pasivos a corto plazo	48,109	
Pasivo No Circulante	-	-
Cuentas por pagar a largo plazo		
Documentos por pagar a largo plazo		
Deuda pública a largo plazo		
PATRIMONIO	17,648,802	223,439,263
Patrimonio Contribuido	17,394,264	-
Aportaciones		
Donaciones de capital	17,394,264	
Actualización del patrimonio		
Patrimonio Generado	254,538	223,439,263
Resultados del ejercicio (ahorro/ desahorro)		185,689,824
Resultados de ejercicios anteriores		18,308,519
Revalúos		
Reservas		19,440,920
Rectificaciones de resultados de ejercicios anteriores	254,538	
Excesos o Insuficiencia en la Actualización del Patrimonio	-	-
Resultado por Posición Monetaria		
Resultado por Tenencia de Activos no Monetarios		

"Bajo protesta de decir verdad declaramos que los Estados Financieros y sus notas, son razonablemente correctos y son responsabilidad del emisor"


Dr. Javier José Vales García
Rector


Mtra. Luz Marisa Meza Iribe
Directora de Recursos Financieros


Dr. Javier Rolando Reyna Granados
Vicerrector Administrativo


Mtra. Yulma Yadira Quijada Parra
Jefa del Depto. de Contabilidad

Instituto Tecnológico de Sonora
Estado de Flujos de Efectivo
Del 1° de enero al 31 de diciembre de 2017 y 2016
(Cifras en pesos)

CPCA-I-06


	<u>2017</u>	<u>2016</u>
Flujos de Efectivo de las Actividades de Gestión		
Origen	1,108,046,155	1,175,042,666
Ingresos por Venta de Bienes y Servicios	253,291,618	249,091,394
Participaciones y Aportaciones	-	39,119,663
Transferencias, Asignaciones, Subsidios y Otras Ayudas	784,644,857	842,074,065
Ingresos Financieros	-	-
Otros Origenes de Operación	70,109,680	44,757,544
Aplicación	1,312,044,498	1,193,351,185
Servicios Personales	842,626,101	786,658,613
Materiales y Suministros	87,542,120	81,036,722
Servicios Generales	258,598,976	193,691,303
Ayudas Sociales	34,513,836	31,244,659
Donativos	-	9,700
Otras Aplicaciones de Operación	88,763,465	100,710,188
Flujos Netos de Efectivo por Actividades de Operación	(203,998,343)	(18,308,519)
Flujos de Efectivo de las Actividades de Inversión		
Origen	17,648,802	15,998,136
Otros orígenes de Inversión	17,648,802	15,998,136
Aplicación	113,600,214	73,192,424
Bienes Inmuebles, Infraestructura y Construcciones en Proceso	59,048,454	21,662,995
Bienes Muebles	35,110,840	40,296,400
Otras Aplicaciones de Inversión	19,440,920	11,233,029
Flujos Netos de Efectivo por actividades de Inversión	(95,951,412)	(57,194,288)
Flujos de Efectivo de las Actividades de Financiamiento		
Origen	130,537,758	101,360,369
Endeudamiento Neto	178,296	103,787
Otros Origenes de Financiamiento	130,359,462	101,256,582
Aplicación	22,835,648	44,505,624
Servicios de la Deuda	7,360,684	14,263,494
Otras Aplicaciones de Financiamiento	15,474,964	30,242,131
Flujos Netos de Efectivo por actividades de Financiamiento	107,702,110	56,854,745
Incremento/ Diminución neta de efectivo y equivalentes	(192,247,645)	(18,648,063)
Efectivo y Equivalentes al inicio del ejercicio	437,406,128	456,054,191
Efectivo y Equivalentes al final del ejercicio	\$ 245,158,483	\$ 437,406,128

"Bajo protesta de decir verdad declaramos que los Estados Financieros y sus notas, son razonablemente correctos y son responsabilidad del emisor"


Dr. Javier José Vales García
 Rector


Mtra. Luz Marisa Meza Iribe
 Directora de Recursos Financieros


Dr. Javier Rolando Reyna Granados
 Vicerrector Administrativo


Mtra. Yulma Yadira Quijada Parra
 Jefa del Depto. de Contabilidad

Instituto Tecnológico de Sonora
Estado Analítico del Activo
Del 01 de Enero al 31 de Diciembre de 2017
(Cifras en pesos)

CPCA-I-07

Concepto	Saldo Inicial 1	Cargos del Periodo 2	Abonos del Periodo 3	Saldo Final 4 (1+2-3)	Variación del Periodo (4-1)
ACTIVO	\$ 2,800,067,222	\$ 31,990,269,717	\$ 32,203,242,567	\$ 2,587,094,372	\$ (212,972,850)
Activo Circulante	686,256,691	19,368,034,788	19,605,797,047	448,494,432	(237,762,259)
Efectivo y Equivalentes	437,406,128	17,334,200,416	17,526,448,061	245,158,483	(192,247,645)
Derechos a Recibir Efectivo o Equivalentes	103,911,105	1,951,413,573	1,998,436,482	56,888,196	(47,022,909)
Derechos a Recibir Bienes o Servicios	11,623,805	30,982,832	30,452,135	12,154,502	530,697
Inventarios	140,282,878	48,386,072	47,162,141	141,506,809	1,223,931
Almacenes	551,298	3,051,895	2,942,756	660,437	109,139
Estimación por Pérdida o Deterioro de Activos Circulantes	(7,518,523)	-	355,472	(7,873,995)	(355,472)
Otros Activos Circulantes					
Activo No Circulante	\$ 2,113,810,531	\$ 12,622,234,929	\$ 12,597,445,520	\$ 2,138,599,940	\$ 24,789,409
Inversiones Financieras a Largo Plazo	739,503,578	12,436,146,439	12,422,546,374	753,103,643	13,600,065
Derechos a Recibir Efectivo o Equivalentes a Largo Plazo	39,841,800	63,432	11,859,254	28,045,978	(11,795,822)
Bienes Inmuebles, Infraestructura y Construcciones en Proceso	1,814,577,092	105,704,011	50,624,952	1,869,656,151	55,079,059
Bienes Muebles	747,670,871	59,105,995	23,995,155	782,781,711	35,110,840
Activos Intangibles	7,287,773	3,998,087	28,691	11,257,169	3,969,396
Depreciación, Deterioro y Amortización Acumulada de Bienes	(1,235,125,785)	17,205,834	88,391,094	(1,306,311,045)	(71,185,260)
Activos Diferidos	55,202	11,131	-	66,333	11,131
Estimación por Pérdida o Deterioro de Activos no Circulantes	-	-	-	-	-
Otros Activos no Circulantes	-	-	-	-	-

"Bajo protesta de decir verdad declaramos que los Estados Financieros y sus notas, son razonablemente correctos y son responsabilidad del emisor"


Dr. Javier José Vales García
 Rector


Dr. Javier Rolando Reyna Granados
 Vicerrector Administrativo


Mtra. Luz Marisa Meza Iribe
 Directora de Recursos Financieros


Mtra. Yulma Yadira Quijada Parra
 Jefa del Depto. de Contabilidad

Instituto Tecnológico de Sonora
Estado Analítico de la Deuda y Otros Pasivos
Del 01 de Enero al 31 de Diciembre de 2017
(Cifras en pesos)


CPCA-I-08


<i>Denominación de las deudas</i>	<i>Moneda de contratación</i>	<i>Institución o país acreedor</i>	<i>Saldo inicial del periodo</i>	<i>Saldo final del periodo</i>
DEUDA PÚBLICA				
Corto Plazo				
Deuda Interna			-	-
Instituciones de Crédito				
Títulos y Valores				
Arrendamientos Financieros				
Deuda Externa			-	-
Organismos Financieros Internacionales				
Deuda Bilateral				
Títulos y Valores				
Arrendamientos Financieros				
<i>Subtotal Corto Plazo</i>			-	-
Largo Plazo				
Deuda Interna			-	-
Instituciones de Crédito				
Títulos y Valores				
Arrendamientos Financieros				
Deuda Externa			-	-
Organismos Financieros Internacionales				
Deuda Bilateral				
Títulos y Valores				
Arrendamientos Financieros				
<i>Subtotal Largo Plazo</i>			-	-
Otros Pasivos	USD/EUR/MXP	USD/México	67,553,667	60,371,279
Total Deuda y Otros Pasivos			\$ <u>67,553,667</u>	\$ <u>60,371,279</u>

"Bajo protesta de decir verdad declaramos que los Estados Financieros y sus notas, son razonablemente correctos y son responsabilidad del emisor"


Dr. Javier José Vañes García
 Rector


Mtra. Luz Marisa Meza Iribé
 Directora de Recursos Financieros


Dr. Javier Rolando Reyna Granados
 Vicerrector Administrativo


Mtra. Yulma Yadira Quijada Parra
 Jefa del Depto. de Contabilidad

Instituto Tecnológico de Sonora
Informe Analítico de la Deuda Pública y Otros Pasivos - LDF
Del 01 de Enero al 31 de Diciembre de 2017
(Cifras en pesos)

CPCA-I-09

Denominación de la Deuda Pública y Otros Pasivos (c)	Saldo al 31 de diciembre de 2016 (d)	Disposiciones del Periodo (e)	Amortizaciones del Periodo (f)	Revaluaciones, Reclasificaciones y Otros Ajustes (g)	Saldo Final del Periodo (h) h=d+e-f+g	Pago de Intereses del Periodo (i)	Pago de Comisiones y demás Costos Asociados durante el Periodo (i)
1. Deuda Pública (1=A+B)							
A. Corto Plazo (A=a1+a2+a3)							
a1) Instituciones de Crédito							
a2) Títulos y Valores							
a3) Arrendamientos Financieros							
B. Largo Plazo (B=b1+b2+b3)							
b1) Instituciones de Crédito							
b2) Títulos y Valores							
b3) Arrendamientos Financieros							
2. Otros Pasivos	67,553,667				60,371,279		
3. Total de la Deuda Pública y Otros Pasivos (3=1+2)	67,553,667				60,371,279		
4. Deuda Contingente 1 (informativo)							
A. Deuda Contingente 1							
B. Deuda Contingente 2							
C. Deuda Contingente XX							
5. Valor de Instrumentos Bono Cupón Cero 2 (Informativo)							
A. Instrumento Bono Cupón Cero 1							
B. Instrumento Bono Cupón Cero 2							
C. Instrumento Bono Cupón Cero XX							

1. Se refiere a cualquier Financiamiento sin fuente o garantía de pago definida, que sea asumida de manera solidaria o subsidiaria por las Entidades Federativas con sus municipios, organismos descentralizados y empresas de participación estatal mayoritaria y fideicomisos, locales o municipales, y por los municipios con sus respectivos organismos descentralizados y empresas de participación municipal mayoritaria.
2. Se refiere al Valor del Bono Cupón Cero que respalda el pago de los créditos asociados al mismo activo.

Obligaciones a Corto Plazo (k)	Monto Contratado (l)	Plazo Pactado (m)	Tasa de Interés (n)	Comisiones y Costos Relacionados (o)	Tasa Efectiva (p)
6. Obligaciones a Corto Plazo (Informativo)					
A. Crédito 1					
B. Crédito 2					
C. Crédito XX					

"Bajo protesta de decir verdad declaramos que los Estados Financieros y sus notas, son razonablemente correctos y son responsabilidad del emisor"


Dr. Javier José Vales García
 Rector


Mtra. Luz Marisa Meza Iribé
 Directora de Recursos Financieros


Dr. Javier Rolando Reyna Granados
 Vicerrector Administrativo


Mtra. Yulma Yacira Quijada Parra
 Jefa del Depto. de Contabilidad

Instituto Tecnológico de Sonora
Informe Analítico de Obligaciones Diferentes de Financiamiento - LDF
Del 01 de Enero al 31 de Diciembre de 2017
 (Cifras en pesos)

CPCA-I-10


Denominación de las Obligaciones Diferentes de Financiamiento (c)	Fecha del Contrato (d)	Fecha de inicio de operación del proyecto (e)	Fecha de vencimiento (f)	Monto de la inversión pactado (g)	Plazo pactado (h)	Monto promedio mensual del pago de la contraprestación (i)	Monto promedio mensual del pago de la contraprestación correspondiente al pago de inversión (i)	Monto pagado de la inversión al 31 de Diciembre de 2017 (k)	Monto pagado de la inversión actualizado al 31 de Diciembre de 2017 (l)	Saldo pendiente por pagar de la inversión al 31 de Diciembre de 2017 (m = g - l)
A. Asociaciones Público Privadas (APP's) (A=a+b+c+d)
a) APP 1
b) APP 2
c) APP 3
d) APP XX
B. Otros Instrumentos (B=a+...)
a) Otro Instrumento 1
b) Otro Instrumento 2
c) Otro Instrumento 3
d) Otro Instrumento XX
C. Total de Obligaciones Diferentes de Financiamiento (C=A+B)

"Bajo protesta de decir verdad declaramos que los Estados Financieros y sus notas, son razonablemente correctos y son responsabilidad del emisor"
 NADA QUE PRESENTAR EN ESTE APARTADO


 Dr. Javier José Vales García
 Rector


 Dr. Javier Rolando Reyna Granados
 Vicerrector Administrativo


 Mtra. Luz Marisa Meza Iribe
 Directora de Recursos Financieros


 Mtra. Yulma Yadira Quijada Parra
 Jefa del Depto. de Contabilidad

Instituto Tecnológico de Sonora
Informe sobre Pasivos Contingentes
Al 31 de Diciembre de 2017 y 2016
 (Cifras en pesos)

CPCA-I-11

Pasivo Contingente	<u>2017</u>	<u>2016</u>
Retiro	\$ 317,630,851	\$ 59,762,802
Terminación	77,651,713	28,479,320
Total de Pasivo Contingente	<u><u>\$ 395,282,564</u></u>	<u><u>\$ 88,242,122</u></u>

El Pasivo Contingente se encuentra registrado en Cuentas de Orden del Fondo Genérico

Los pasivos por provisiones se reconocen cuando existe una obligación presente como resultado de un evento pasado, es probable que se requiera la salida de recursos económicos como medio para liquidar dicha obligación, y la obligación pueda ser estimada de manera razonable.

Cuando el efecto del valor del dinero a través del tiempo es significativo, el importe de la provisión es el valor presente de los desembolsos que se espera sean necesarios para liquidar la obligación. La tasa de descuento aplicada es determinada antes de impuestos y refleja las condiciones de mercado a la fecha del balance general, y en su caso, el riesgo específico del pasivo correspondiente. En estos casos, el incremento en la provisión se reconoce como un gasto por intereses.


El Instituto registra los pasivos contingentes solo cuando derivado de la probabilidad de la salida de recursos reconoce una provisión. También, los compromisos solamente se reconocen cuando se genera una pérdida.

"Bajo protesta de decir verdad declaramos que los Estados Financieros y sus notas, son razonablemente correctos y son responsabilidad del emisor"


Dr. Javier José Vales García
 Rector


Mtra. Luz Marisa Meza Iribe
 Directora de Recursos Financieros


Dr. Javier Rolando Reyna Granados
 Vicerrector Administrativo


Mtra. Yulma Yadira Quijada Parra
 Jefa del Depto. de Contabilidad

Instituto Tecnológico de Sonora
Notas a los estados financieros
Al 31 de Diciembre de 2017 y 2016
(Cifras en pesos)

CPCA-I-12

Introducción

De conformidad con lo establecido en los artículos 46, 49 y 52 de la Ley General de Contabilidad Gubernamental (LGCG), los entes públicos deben emitir en forma periódica estados financieros; así como acompañar de notas a los estados financieros, con la finalidad de revelar y proporcionar información adicional y suficiente que amplíe y dé significado a los datos contenidos en los mismos, los cuales serán la base para la emisión de Informes Periódicos y para la formulación de la Cuenta Pública Anual. De igual manera, se indica que los entes públicos deberán elaborar dichos estados de conformidad con las disposiciones normativas y técnicas que emanen de la Ley General de Contabilidad Gubernamental, o bien, aquellas que emita el Consejo Nacional de Armonización Contable (CONAC).

Aunado a lo anterior, y con fundamento en los artículos 6, 7 y 9, fracción I de la Ley General de Contabilidad Gubernamental, el CONAC, en su calidad de órgano coordinador para la armonización de la contabilidad gubernamental, con fecha 22 de noviembre de 2010 publicó en el Diario Oficial de la Federación (DOF) el Acuerdo por el que se emite el Manual de Contabilidad Gubernamental, el cual en su capítulo VII del propio manual indica las Normas y metodología para la emisión de información financiera y estructura de los estados financieros básicos y características de sus notas, que deberán implementar los entes públicos para emitir los Informes Periódicos y la Cuenta Pública Anual.

Asimismo, cabe destacar que derivado del acuerdo antes mencionado, así como del proceso de implementación y del análisis a la normativa emitida, el CONAC, con fecha 29 de febrero de 2016 publicó en el DOF el Acuerdo por el que se reforma y adiciona el Manual de Contabilidad Gubernamental para el capítulo III y el 27 de diciembre de 2017 Acuerdo por el que se reforma y adiciona el Capítulo VII de los Estados e Informes Contables, Presupuestarios, Programáticos y de los Indicadores de Postura Fiscal del Manual de Contabilidad Gubernamental, realizando diversas modificaciones, adiciones y mejoras a los estados financieros básicos que se presentan en el Manual de Contabilidad Gubernamental, para quedar como sigue:

- a) Estado de Situación Financiera
- b) Estado de Actividades
- c) Estado de Variación en la Hacienda Pública
- d) Estado de Cambios en la Situación Financiera
- e) Estado de Flujos de Efectivo

- f) Estado Analítico del Activo
- g) Estado Analítico de la Deuda y Otros Pasivos
- h) Informe sobre Pasivos Contingentes
- i) Notas a los Estados Financieros

En relación a las Notas a los Estados Financieros señaladas en el inciso i) antes mencionado, los tipos de notas que deberán acompañar a los estados financieros, son las que se describen a continuación:

- Notas de Desglose
- Notas de Memoria (Cuentas de Orden)
- Notas de Gestión Administrativa

Derivado de lo antes expuesto, se emiten los estados financieros citados, así como las respectivas notas que los acompañan, elaborados conforme al formato, estructura y requerimientos técnicos establecidos por el CONAC, donde se muestra la situación financiera y el resultado de la gestión financiera y presupuestaria al 31 de diciembre de 2017, del Instituto Tecnológico de Sonora.

a) Notas de Desglose

l) Notas al Estado de Situación Financiera

Nota 1. Efectivo y Equivalentes

Este renglón se integra como sigue:

	<u>2017</u>	<u>2016</u>
Efectivo	\$ 258,044	\$ 275,677
Bancos/Tesorería	18'080,490	39'731,957
Inversiones Temporales	200'264,544	363'207,972
Fondos con Afectación Especifica	26'555,405	34'190,522
	-----	-----
	\$ 245'158,483	\$ 437'406,128
	=====	=====

Este rubro se encuentra representado principalmente por depósitos bancarios e inversiones en instrumentos de alta liquidez; estas últimas con vencimientos no mayores a 90 días y valuadas a su costo de adquisición más intereses devengados, importe similar al valor de mercado. Al 31 de diciembre de 2017 y

2016 el Instituto ha operado con instrumentos financieros de papel y fondos de valores gubernamentales.

En cuanto a los Recursos de Fondos con afectación específica se encuentran integrados de la siguiente manera:

<i>Descripción</i>	2017	2016
Fondo para Elevar la Calidad de la Educación Superior 2015	-	248,838
Programa de Expansión en la Oferta Educativa en Educación Media Superior y Superior 2009	-	5'740,124
Programa de Expansión en la Oferta Educativa en Educación Media Superior y Superior 2016	-	914,823
PFCE 2016	-	6'587,122
PROEXES 2017 oferta educativa	233,419	-
FAM 2017	7'138,018	-
Proyectos con Afectación Específica	19'183,968	20'699,615
Total	\$26'555,405	\$34'190,522

Nota 2. Derechos a Recibir Efectivo o Equivalentes

Este renglón se integra como sigue:

	<u>2017</u>	<u>2016</u>
2.1 Cuentas por Cobrar a Corto Plazo	\$ 42'629,986	\$ 95'402,526
2.2 Deudores Diversos Por Cobrar a Corto Plazo	12'276,591	6'872,853
2.3 Préstamos Otorgados a Corto Plazo	1'981,619	1'635,726
	-----	-----
	\$ 56'888,196	\$ 103'911,105
	=====	=====

2.1 Cuentas por Cobrar a Corto Plazo

Las Cuentas por Cobrar a Corto Plazo por 2017, están representadas principalmente por \$545,512 de Subsidios, \$32'070,792 de Colegiaturas por Cobrar y Otras cuentas por cobrar de servicios prestados por \$7'189,450, en las que se incluyen las del área de Negocios, entre otras cuentas por cobrar, por \$2'824,232.

Las Cuentas por Cobrar a Corto Plazo por 2016, están representadas principalmente por \$27'357,067 de Subsidios, \$ 59'435,371 de Colegiaturas por Cobrar y Otras cuentas por cobrar por \$ 7'478,735, en las que se incluyen las del área de Negocios, entre otras cuentas por cobrar, por \$1'131,353.

Subsidios

Al cierre del ejercicio 2017 no se habían recibido \$545,512 de subsidios federales, así como \$28'521,901 de subsidio estatal registrados en cuentas de orden.

Asimismo, al cierre del ejercicio 2016 quedaban pendientes de recibir \$2'494,836 de subsidios federales y \$24'862,231 de subsidio estatal.

	<u>2017</u>	<u>2016</u>
Subsidio Estatal Ordinario	\$ -	\$ 24'862,231
Subsidio Federal Ordinario	545,512	2'494,836
	-----	-----
Total	\$ 545,512	\$ 27'357,067
	=====	=====

Los importes pendientes de cobro de subsidios de años anteriores se encuentran desglosados en las **Notas de Memoria: Cuentas de Orden**.

Colegiatura por Cobrar

	<u>2017</u>	<u>2016</u>
Colegiatura por Cobrar	\$ 32'070,792	\$ 59'435,371
	=====	=====

A continuación, se desglosa el componente de la cuenta de Colegiaturas:

	<u>2017</u>	<u>2016</u>
Licenciatura	\$ 30'354,699	\$ 56'995,962
Maestría	1'651,387	2'339,364
Doctorado	34,376	92,344
Colegiaturas (Empleados)	30,330	7,701
	-----	-----
	\$ 32'070,792	\$ 59'435,371
	=====	=====

2.2 Deudores Diversos por Cobrar a Corto Plazo

El reglón de Deudores Diversos por Cobrar a Corto Plazo al cierre del ejercicio 2017, se encuentra integrado principalmente por pagos de Operadora Sonora Soft \$2'150,951, Funcionarios y Empleados \$4'672,553, impuestos y cuotas por acreditar \$ 844,459, saldo intercompañías \$935,562 entre otros, y en el ejercicio 2016, se encuentra

integrado principalmente por pagos de Operadora Sonora Soft \$2'150,951, impuestos y cuotas por acreditar \$ 157,910, saldo intercompañías \$676,911, entre otros.

Nota 3. Derechos a recibir Bienes o Servicios

	<u>2017</u>	<u>2016</u>
Anticipos a Proveedores por prestación de servicios a corto plazo	\$ 12'154,502 =====	\$ 11'623,805 =====

Este importe se integra por los anticipos otorgados a proveedores por la ejecución de contratos de entrega de bienes, materiales, obra o servicios en moneda nacional y extranjera.

Nota 4. Bienes Disponibles para su Transformación o Consumo (Inventarios y Almacenes)

	<u>2017</u>	<u>2016</u>
Inventarios y Almacenes	\$142'167,246	\$140'834,176

Este renglón se integra como sigue:

	<u>2017</u>	<u>2016</u>
4.1 Inventario de terrenos Frac. Los Misioneros	\$35'953,613	\$ 48'094,844
4.2 Lotes para venta de 1ra. Etapa de Frac. Los Misioneros	735,791	614,431
4.3 Lotes para venta de 2da. Etapa de Frac. Los Misioneros	521,235	521,235
4.4 Lotes para venta de 3ra. Etapa de Frac. Los Misioneros	36'052,630	-
4.5 Obra en proceso 3ra Etapa Frac. Los Misioneros	1'493,677	23'030,223
4.6 Obra en proceso 4ta Etapa	2'255,358	2'255,358
4.7 Inventario de DIAPYME	60'599,244	60'599,244
4.8 Otros inventarios	4'555,698	5'718,841
	-----	-----
	\$ 142'167,246 =====	\$ 140'834,176 =====

4.1 El Inventario de terrenos Misioneros se integra del remanente que se tiene sobre la adquisición y gastos iniciales de urbanización menos el costo de las etapas que ya se pasaron a venta (primera, segunda y tercera etapa).

4.2-4.3 y 4.4 Los lotes de venta de la 1ra. Etapa de Misioneros se integra a diciembre de 2017 por 6 lotes y a diciembre de 2016 por 5 lotes. Los lotes de venta de la 2da. Etapa de Misioneros al cierre de diciembre 2017 se integra por 2 lotes, siendo este el mismo número de lotes con el cual se cerró 2016. Los lotes para venta de la 3ra. Etapa de Misioneros al cierre de diciembre 2017 se integra por 141 lotes. A estos inventarios se le aplica el método de costeo identificado, en el cual se le asigna los costos por partidas individuales considerando la dimensión, ubicación y costo de m2.

4.5 El saldo de los gastos de Obra en proceso de la 3ra. Etapa al 31 de diciembre del 2017 es por \$1'493,677 los cuales corresponden al costo de construcción de la barda perimetral para futuras etapas y a diciembre del 2016 son \$23'030,223 por concepto gastos de obra en proceso.

4.6 Los gastos de Obra en proceso de la 4ta. Etapa al 31 de diciembre del 2017 es por \$2'255,358, siendo este el mismo importe con el cual se cerró 2016, dichos gastos son por concepto de pagos de regularización de terrenos de esta etapa ante el Municipio de Cajeme, así como gastos iniciales de la obra en proceso.

4.7 El inventario de DIAPYME se integra por la inversión por la adquisición de terreno, pavimentación, obras de cabeza de agua potable, alcantarillado y de Comisión Federal de Electricidad, instalación de agua potable y energía eléctrica, costo de la construcción de naves y elaboración de proyecto y estudios ambientales. Se encuentra determinado como costo de naves de la 1ra. Etapa por \$35'417,786 (9 naves).

4.8 En cuanto a los Otros Inventarios se reconocen al costo histórico de adquisición y se valúan utilizando el método de costos promedios. El monto presentado en los estados financieros no excede al valor de realización de los mismos.

El Instituto no acostumbra determinar una estimación para obsolescencia de inventarios. En caso de determinarse que existe este hecho, se aplican contra los resultados del ejercicio en que esto suceda.

El reglón de Almacén al cierre de diciembre 2017, se encuentra integrado principalmente por papelería.

Nota 5. Estimación por Pérdida o Deterioro de Activos Circulantes

	<u>2017</u>	<u>2016</u>
Estimaciones para Cuentas Incobrables por Derechos a Recibir Efectivo o Equivalentes	\$ 7'873,995 =====	\$ 7'518,523 =====

Se tiene la política de establecer una estimación para cuentas de cobro dudoso tomando como base los saldos específicos sobre los que su recuperabilidad es incierta. En el ejercicio 2017 se dio un incremento del 4.73% en este renglón.

Nota 6. Inversiones Financieras a Largo Plazo: Fideicomisos Mandatos y Análogos

	<u>2017</u>	<u>2016</u>
Fideicomisos Mandatos y Análogos	\$ 610'229,819 =====	\$ 580'742,948 =====

Dentro de los Fideicomisos, mandatos y Análogos, el Instituto cuenta con Fondos de Inversión de Recursos Propios y Fondos de Inversión de Recursos Federales Extraordinarios, los cuales se integran de la siguiente forma:

Fondos de Inversión de Recursos Propios

	<u>2017</u>	<u>2016</u>
Fideicomiso para garantizar las aportaciones a los Fondos de Pensiones. Este fideicomiso tiene como propósito garantizar en forma oportuna, las aportaciones necesarias para los fondos de pensiones y primas de antigüedad que tiene establecido en beneficio de sus trabajadores y que se menciona en Notas de Gestión Administrativa 4 . Se opera a través de Banorte S.A y BBVA Bancomer, S.A	\$ 309'982,278	\$ 274'659,269

Fideicomiso para contingencias. Se creó para cubrir erogaciones en bienes y servicios por actos ajenos a la Institución, derivados de fenómenos económicos, meteorológicos, delictivos

y de cualquier otra naturaleza que pudieran afectar seriamente las instalaciones y operaciones del Instituto Tecnológico de Sonora. Se maneja en Banco Santander (México), S.A.

185'590,212

173'684,820

Fideicomiso para infraestructura. Está destinado para la construcción de espacios físicos que permitan atender los requerimientos de infraestructura en sus Campus ubicados en las unidades académicas de Cd. Obregón, Navojoa, Guaymas y Empalme, en el Estado de Sonora. Se maneja a través de Banorte, S.A.

20'810,529

22'915,143

Fideicomiso para desarrollo académico. El propósito de este fideicomiso, es financiar el desarrollo académico, la investigación, la extensión y difusión de cultura a través de la formación de profesionales investigadores y técnicos útiles a la sociedad, incrementando la calidad de los alumnos que ingresan, se forman y egresan de la Institución. Se opera a través de BBVA Bancomer, S.A.

62'849,183

65'584,069

\$ 579'232,202

\$ 536'843,301

=====

=====

Al 31 de diciembre de 2017 y 2016, el total de rendimientos generados por estos fondos ascendieron a \$36'672,466 y \$21'341,160, respectivamente.

Durante los ejercicios terminados al 31 de diciembre de 2017 y 2016, previo acuerdo de los Comités Técnicos, se liberaron fondos de los fideicomisos por \$10'244,721 y \$58'924,496 respectivamente. En cuanto a las liberaciones del ejercicio 2017, éstas fueron principalmente para financiar el desarrollo académico, la investigación, la extensión y difusión de cultura por \$6'970,020 y así como para infraestructura por \$3'274,701. En el ejercicio 2016, éstas fueron para garantizar las aportaciones a los fondos de pensiones por \$31'781,280 y préstamos autorizados (así como su recuperación), para financiar el desarrollo académico, la investigación, la extensión y difusión de cultura por la cantidad de \$2'545,003, por el fideicomiso de infraestructura la cantidad de \$24'598,213.

Fondos de Inversión de Recursos Federales Extraordinarios

	2017	2016
Fideicomiso PRODEP que tiene como objetivo completar la formación de profesores en activo para alcanzar los perfiles deseables; prever la formación e incorporar nuevos profesores con los atributos adecuados; mejorar la proporción de profesores de tiempo completo de acuerdo con las normas del Programa para el Desarrollo Profesional Docente para el Tipo Superior PRODEP. Se opera a través de BBVA Bancomer, S.A.	\$ 9'306,802	\$ 13'097,327
Fideicomiso de PROFOCIE 2015, PFCE 2016 y PFCE 2017 que tiene como objetivo contribuir a incrementar el número de estudiantes en programas educativos de nivel Técnico Superior Universitario y de Licenciatura acreditados por organismos reconocidos por el Consejo para la Acreditación de la Educación Superior, A.C. (COPAES) y/o en el nivel 1 de los Comités Interinstitucionales para la evaluación de la educación Superior (CIEES). Se opera a través BBVA Bancomer, S.A	21'690,815	30'802,320
	-----	-----
	\$ 30'997,617	\$ 43'899,647
	=====	=====

Al 31 de diciembre de 2017 y 2016, el total de rendimientos generados por estos fondos ascendieron a \$3'113,623 y \$890,600, respectivamente.

Durante los ejercicios terminados al 31 de diciembre de 2017 y 2016, previo acuerdo de los Comités Técnicos, se liberaron fondos de los fideicomisos por \$50'585,783 y \$20'697,516, respectivamente. En el ejercicio 2017 estas liberaciones fueron por gastos autorizados por el Comité Técnico de PFCE 2016 y PFCE 2017 por un monto de \$37'457,871 y 6'966,680 respectivamente, así mismo PRODEP por un importe de \$6'161,231, lo anterior para dar cumplimiento a las metas autorizadas y en el ejercicio 2016 fueron por PROFOCIE 2014 con un monto de \$3'635,972, PROFOCIE 2015 por \$8'132,501 y PRODEP por un importe de \$8'929,043, lo anterior para dar cumplimiento a las metas autorizadas.

Asímismo en el ejercicio 2017 se integraron aportaciones a los fideicomisos de Programa para el Desarrollo Profesional Docente para el Tipo Superior PRODEP un importe de \$1'422,409 y al Programa Fortalecimiento de la Calidad Educativa PFCE 2016 y PFCE 2017 importes por \$6'586,104 y \$25'983,016 respectivamente y en el ejercicio 2016 se integraron aportaciones a los fideicomisos de Programa para el Desarrollo Profesional Docente para el Tipo Superior PRODEP un importe de \$279,432, al Programa de Fortalecimiento de la Calidad en Instituciones Educativas PROFOCIE 2015 un importe por \$8'124,287 y por el Programa Fortalecimiento de la Calidad Educativa PFCE 2016 importe de \$30'352,676.

Nota 7. Inversiones Financieras a largo plazo: Participaciones y Aportaciones de Capital.

	<u>2017</u>	<u>2016</u>
Participaciones y Aportaciones de Capital	\$ 142'873,824	\$ 158'760,630
	=====	=====

Parque Tecnológico SONORASOFT

El Parque Tecnológico de Software de Ciudad Obregón Sonora (PTSW), surgió a partir de una iniciativa tripartita del Instituto Tecnológico de Sonora (ITSON), el Gobierno Federal, Estatal y las empresas del Sector de Tecnologías de la Información (TI) de Sonora, representadas por la Asociación TI Sonora, con el objeto de contribuir a la reconversión económica regional, a través de agregar valor a los productos y servicios e incrementar las oportunidades de inversión y empleo para la región y de esta manera apoyar a mejorar la calidad de vida de la sociedad. A partir del 2006 al 2010 se realizaron aportaciones en infraestructura al fideicomiso del Parque Tecnológico de Software por la cantidad de \$61'514,268.

Al 31 de diciembre del 2017 y 2016, el Instituto tiene inversiones en partes sociales las cuales fueron valuadas por el método de participación y se integran como sigue:

	Porcentaje de Participación	<u>2017</u>	<u>2016</u>
Novutek, S.C.	99.97%	\$ 74'182,305	\$ 91'761,903
Diagnósticos Integrales en Patología Animal, S.C.	50.00%	7'528,571	5'814,411
Servicios Profesionales en Educación, S.C.	99.00%	(351,319)	(329,951)
		-----	-----
		\$ 81'359,557	\$ 97'246,363
		=====	=====

Novutek, S.C., tiene por objeto la prestación de servicios de desarrollo de software de captura de información y de realizar u organizar cursos de educación continua.

Diagnósticos Integrales en Patología Animal, S.C., tiene por objeto la operación y administración de todo lo relacionado con análisis de laboratorios de patología animal y efectuar programas de control de calidad en toda clase de productos de origen animal.

Servicios Profesionales en Educación, S.C., tiene por objeto la importación y exportación de bienes y servicios, además realizar, impartir u organizar cursos de educación continua que auxilien en los procesos de creación, conservación y renovación de la cultura profesional en la Sociedad. Cabe señalar que la empresa deajo de tener operaciones normales a partir del 1 de julio de 2013.

La participación en los resultados de las entidades asociadas representó para el Instituto un crédito a resultados en 2017 por \$-15'886,806 y en 2016 por \$1'942,178.

Algunos conceptos de la información del Estado de Situación Financiera y del estado de actividades de las entidades en las que se tiene inversión se presentan como sigue:

	<u>Novutek, S.C.</u>	<u>Diagnósticos Integrales en Patología Animal, S.C.</u>	<u>Servicios Profesionales en Educación, S.C.</u>
Total activo	\$ 133'056,392	\$ 17'037,466	\$ 387,948
Total pasivo	58'851,826	1'980,323	742,816
Capital contable	74'204,566	15'057,143	-354,868
Total ingresos	40'456,417	21'198,407	-
Total egresos	54'041,290	17'770,085	-
ISR, PTU e IETU del ejercicio	-	-	-
Utilidad (pérdida) neta	\$ -13'584,873	\$ 3'428,322	-

Nota 8. Derechos a Recibir Efectivo o Equivalentes a Largo Plazo

	<u>2017</u>	<u>2016</u>
Documentos por Cobrar a Largo Plazo	\$ 28'045,978	\$ 39'841,800
	=====	=====

La cuenta refleja el saldo de los adeudos mayores a un año.

Nota 9. Bienes Muebles, Inmuebles e Intangibles

Este renglón se integra como sigue:

	<u>2017</u>	<u>2016</u>
Inversión:		
Bienes Inmuebles		
Terrenos	\$ 398'225,694	\$ 388'978,178
Edificios	1'450'021,439	1'384'856,625
Obras en proceso	<u>21'409,018</u>	<u>40'742,289</u>
	1'869'656,151	1'814'577,092
Bienes Muebles		
Mobiliario y equipo de Admón.	336'910,395	313'847,396
Mobiliario y Equipo Educacional y Recreativo	53'306,478	51'740,762
Equipo e Instrumental Médico y de Laboratorio	241'808,208	235'092,964
Vehículos y Equipo de Transporte	59'222,442	56'585,775
Maquinaria, Otros Equipos y Herramientas	90'010,969	88'236,554
Activos Biológicos	<u>1'523,219</u>	<u>2'167,420</u>
	782'781,711	747'670,871
Activos Intangibles		
Software	11'257,169	7'287,773
	-----	-----
	2'663'695,031	2'569'535,736
	-----	-----
Depreciación acumulada	(1'306'311,045)	(1'235'125,785)
	-----	-----
Neto	\$ 1'357'383,986	\$ 1'334'409,951
	=====	=====

La depreciación se calcula por el método de línea recta a partir del mes de adquisición, utilizando las tasas anuales que a continuación se mencionan:

Cuenta	% Anual de depreciación
Edificios	3.33, 5
Mobiliario y equipo de Admón.	8.33, 10, 16.66, 20, 25
Mobiliario y Equipo Educativo y Recreativo	10, 16.66, 20
Equipo e Instrumental Médico y de Laboratorio	10
Vehículos y Equipo de Transporte	20
Maquinaria, Otros Equipos y Herramientas	8.33, 10, 16.66
Activos Biológicos	16.66

El valor de las propiedades y equipo se revisa cuando existen indicios de deterioro en el valor de dichos activos. En estos casos, se determina el valor de recuperación de los activos mediante la obtención de su precio de venta y su valor de uso. Cuando el valor de su recuperación es inferior el valor neto en libros, la diferencia se reconoce como una pérdida por deterioro.

En el ejercicio 2017 se capitalizaron obras construidas con el Fondo de Aportaciones Múltiples (FAM) del convenio 2011 y 2012 por \$2'000,000 y \$713,545 respectivamente del Laboratorio de Gastronomía Unidad Guaymas y del convenio 2014 Edificio Laboratorio Química y Tecnología de Alimentos Unidad Nainari por \$ 14'119,999.

En el ejercicio 2016 se capitalizaron obras construidas con el Fondo de Aportaciones Múltiples (FAM) del convenio 2011 por \$400,000 correspondientes al Laboratorio de alimentos y bebidas Unidad Nainari, así como de recursos de SIDUR de convenio de 2013 por \$3'631,476 para suministro e instalación de pasto artificial para cancha de futbol soccer Unidad Navojoa.

Nota 10. Pasivo

Este renglón se integra como sigue:

	<u>2017</u>	<u>2016</u>
Servicios Personales por Pagar a Corto Plazo	\$ 6'230,617	\$ 6'636,871
Proveedores por pagar a corto plazo	11'061,903	9'271,659
Contra p/Obras Pública a corto plazo	1'524,609	239,849
Retenciones y Contribuciones por Pagar a Corto Plazo	32'583,439	15'521,511
Otras Cuentas por Pagar a Corto Plazo	7'924,653	35'016,014
	-----	-----
	\$ 59'325,221	\$ 66'685,904
	=====	=====

Al cierre del ejercicio 2017 el concepto de Otras cuentas por pagar a Corto Plazo se integra principalmente por provisiones de gastos por \$2'375,172 y vales de despensa por \$ 2'701,669.

Al cierre del ejercicio 2016 el concepto de Otras cuentas por pagar a Corto Plazo se integra principalmente por subsidios no aplicados a resultados por \$17'860,651 y aportaciones voluntarias de empleados para la caja de ahorro por \$13'837,974.

II) Notas al Estado de Actividades

Ingresos de Gestión

Concepto	2017			2016		
	Importe	%	Total	Importe	%	Total
Ingresos por ventas de bienes y servicios			253,291,618			249,091,394
Ingresos por ventas de bienes y servicios de organismos descentralizados (1)	253,291,618	23%		249,091,394	21%	
Participaciones, Aportaciones, Transferencias, Asignaciones, Subsidios y Otras Ayudas			784,644,857			881,193,728
Convenios		0%		39,119,663	3%	
Subsidios y Subvenciones (2)	784,644,857	71%		841,140,267	73%	
Ayudas sociales		0%		933,798	0%	
Otros Ingresos y Beneficios			70,109,680			44,757,544
Intereses ganados de valores, créditos, bonos y	59,356,328	5%		38,437,905	3%	
Otros Ingresos Financieros	2,797,931	0%		12,099,716	1%	
Otros ingresos de Ejercicios Anteriores	19,155,315	2%		-12,807,981	-1%	
Bonificaciones y Descuentos Obtenidos	568,748	0%		346,027	0%	
Diferencias por tipo de cambio a favor en efectivo y equivalentes	-734,931	0%		1,577,652	0%	
Utilidades por Participación Patrimonial	-11,887,933	-1%		2,758,215	0%	
Otros Ingresos y Beneficios varios	854,222	0%		2,346,009	0%	
Total Ingresos y Otros Beneficios			1,108,046,155			1,175,042,666

1. Ingresos por ventas de bienes y servicios de organismos descentralizados

Este rubro se integra principalmente por ingresos de Colegiaturas que se obtuvieron por inscripciones de nivel Licenciatura en los ciclos Enero-Mayo, Verano y Agosto-Diciembre, Maestría por los ciclos Enero-Abril, Mayo-Agosto y Septiembre-Diciembre y Doctorado de los ciclos Enero-Junio y Julio-Diciembre; así como otros ingresos cobrados en el Instituto e Ingresos de Entidades Auxiliares.

2. Subsidios y Subvenciones

De acuerdo con comunicación oficial de la Secretaría de Educación Pública, el subsidio federal ordinario autorizado para el ejercicio 2017 fue de \$483'953,146 más rendimientos generados por un importe de \$2,388, para un importe total de \$483'955,534, adicionando al mismo el importe de \$8'611,557 por concepto de Apoyo Financiero para

llevar a cabo el desarrollo de acciones para cumplir compromisos contractuales con el personal, destinando a la institución un total de \$492'567,091 el cual fue recaudado en su totalidad al cierre del ejercicio.

El subsidio autorizado de Fondo Genérico por el ejercicio 2016 fue de \$472'963,065, adicionando al mismo los importes de \$1'895,416 de Carrera Docente, Fondo de Apoyo para Saneamiento Financiero y para la Atención a Problemas Estructurales de las Universidades Públicas Estatales 2016 Modalidad "A": Apoyo a Reformas Estructurales \$11'179,996, Modalidad "B" Reconocimiento de Plantillas \$585,490, Fondo de Apoyo para Saneamiento Financiero y para la Atención a Problemas Estructurales de las Universidades Públicas Estatales 2016 Modalidad "C": Saneamiento Financiero \$57'255,827, Apoyo Financiero para llevar a cabo el desarrollo de acciones para cumplir compromisos contractuales con el personal \$10'404,592, destinando a la institución un total de \$ 554'284,386 del cual se obtuvo al cierre del ejercicio \$551'789,550.

Por parte del Gobierno del Estado de Sonora, el Congreso autorizó para el ejercicio de 2017 la cantidad de \$267'544,493 recaudando al cierre del ejercicio \$239'023,592. En 2016 el subsidio autorizado fue de \$261'747,229 recaudando la cantidad de \$236'884,998. El importe de los subsidios federales y estatales recibidos durante los ejercicios 2017 y 2016 fue por \$731'590,683 y \$788'674,548, respectivamente.

Adicionalmente se recibieron subsidios extraordinarios siguientes:

	<u>2017</u>	<u>2016</u>
- Programa Fortalecimiento de la Calidad Educativa PFCE 2016	\$	- \$36'938,780
- Programa Fortalecimiento de la Calidad Educativa - PFCE 2017 (incluye rendimientos por \$55,138)	26'038,154	-
- Programa para el Desarrollo Profesional Docente Para el tipo superior (PRODEP)	1'422,409	279,432
- Programa de Expansión en la Oferta Educativa en Educación Media Superior y Superior	-	1'218,166
- Fondo de Aportaciones Múltiples (FAM) 2017	14'806,322	-
Programa Expansión de la Educación Media Superior y Superior (PROEXES) 2017	228,859	-
- Fondo de Apoyo para Saneamiento Financiero y para la Atención a Problemas Estructurales de las Universidades Públicas Estatales Modalidad "A": Apoyo a Reformas Estructurales	7'369,904	-
- Programa de apoyo financiero para el programa de Carrera Docente	3'188,526	-
	-----	-----
	\$ 53'054,174	\$ 38'436,378
	=====	=====

Gastos y Otras Pérdidas

Concepto	2017			2016		
	Importe	%	Total	Importe	%	Total
Gastos de Funcionamiento			1,188,767,197			1,061,386,638
Servicios Personales	842,626,101	64%		786,658,613	66%	
Materiales y suministros	87,542,120	7%		81,036,722	7%	
Servicios Generales	258,598,976	20%		193,691,303	16%	
Transferencias, Asignaciones, Subsidios y Otras Ayudas			34,513,836			31,254,358
Ayudas Sociales	34,513,836	2%		31,244,658	3%	
Donativos		0%		9,700	0%	
Otros Gastos y perdidas Extraordinarias			88,763,465			100,710,188
Estimaciones, Depreciaciones, Deterioros, Obsolescencias y Amortizaciones	88,739,550	7%		100,710,133	8%	
Disminución de Inventarios	935	0%		55	0%	
Otros Gastos Varios	22,980	0%				
Bienes Muebles, Inmuebles e Intangibles			0			0
Bienes Muebles, Inmuebles e Intangibles por capitalizar		0%			0%	
Total Gastos y Otras Pérdidas			1,312,044,498			1,193,351,185

Dentro de las partidas más importantes se encuentra el concepto de Servicios Personales, que equivale al 64% del total de gasto que incluyen Remuneraciones al personal de carácter permanente y Remuneraciones adicionales y especiales como parte de las partidas más relevantes, además de Servicios Generales 20% en el cual se incluyen gastos de Servicios Profesionales, Científicos y Técnicos y Otros Servicios y Servicios de Instalación, Reparación, Mantenimiento y Conservación como los conceptos más significativos.

Recursos para proyectos específicos

El Instituto recibe subsidios extraordinarios que están destinados a un fin específico, por lo que se manejan y controlan en forma separada del subsidio de gasto corriente y se consideran como patrimonio temporalmente restringido a las aplicaciones acordadas en los convenios.

En el caso de aplicaciones para compras de activo fijo, una vez satisfechos los requisitos, estos activos son liberados de restricciones y pasan a formar parte del patrimonio no restringido.

Los subsidios recibidos por los ejercicios terminados el 31 de diciembre de 2017 y 2016 son los siguientes:

Programa Fortalecimiento de la Calidad Educativa (PFCE).

Programa de Fortalecimiento de la Calidad en Instituciones Educativas (PROFOCIE).

Programa para el Desarrollo Profesional Docente para el Tipo Superior (PRODEP).

Fondo de Aportaciones Múltiples (FAM).

Fondo de Apoyo para la Micro, Pequeña y Mediana Empresa (PYME).

Oferta Educativa (ProExES).

Fondo para Elevar la Calidad (FECES, antes CUIPIA).

Carrera Docente Extraordinario.

Reformas Estructurales, Apoyos para la Atención a Problemas Estructurales de las Universidades Públicas Estatales.

Proyectos Convenios, incluye recursos obtenidos de proyectos con organismos de investigación académica como CONACyT, entre otros.

Los recursos provenientes de estos programas, tuvieron su origen y se aplicaron como se menciona a continuación:

	2017										
	PROFOCIE	PFCE	PRODEP	PYME	OFERTA EDUCATIVA	FONDO PARA ELEVAR LA CALIDAD	PROYECTOS CONVENIOS	FONDO DE APORTACIONES MULTIPLES	CARRERA DOCENTE EXTRAORDINARIO	REFORMAS ESTRUCTURALES	TOTAL
<i>Recursos recibidos en el ejercicio:</i>											
Programa 2017	\$	\$	\$	\$	\$	\$	\$	\$	\$	\$	\$
Aportaciones Organismos		26,038,154	1,422,409		228,859		6,098,305	14,806,322			
Remanentes de años anteriores	186,946	37,215,918	12,903,125	(1,040,925)	6,448,328	248,290	7,091,563		3,188,526	7,369,904	59,152,479
Otros Ingresos y Beneficios		12,456					0				63,053,247
Intereses ganados	630	2,415,216	697,715		281,795	10,525		181,234	106,563		12,456
Recursos disponibles	187,576	65,681,743	15,023,249	(1,040,925)	6,958,983	258,816	13,189,869	14,987,555	3,295,089	7,369,904	3,693,677
<i>Reclasificación a patrimonio no restringido</i>											
Menos: Recursos aplicados en:											
Gastos de proyectos		31,966,267	5,258,885	-	96,947	3,226	6,685,352	-			
Compra de activos fijos		12,330,654	551,280	-	3,112,853	129,933	851,307	10,362,229	3,295,089	7,369,904	54,675,670
Traspaso		173,371	-	-	-	-	112,234				27,338,256
<i>Recursos por aplicar al 31 de diciembre de 2017 s</i>	187,576	21,211,452	9,213,085	(1,040,925)	3,749,182	125,657	5,540,975	4,625,326	-	-	285,605
											43,612,327

	2016										
	PROFOCIE	PFCE	PRODEP	PYME	OFERTA EDUCATIVA	MODELO DE ASIGNACION ADICIONAL	FONDO PARA ELEVAR LA CALIDAD	PROYECTOS CONVENIOS	TOTAL		
<i>Recursos recibidos en el ejercicio:</i>											
Programa 2016	\$	\$	\$	\$	\$	\$	\$	\$	\$	\$	\$
Aportaciones Organismos		36,938,780	279,432		1,218,166						
Remanentes de años anteriores	11,289,108		19,994,925	(1,040,925)	10,066,928	-	5,973,085	13,290,138			51,726,516
Intereses ganados	181,986	277,138	568,284		338,729		58,878	6,364,519			52,647,641
Recursos disponibles	11,471,094	37,215,918	20,842,641	(1,040,925)	11,623,823	-	6,031,963	19,654,657			1,425,015
<i>Reclasificación a patrimonio no restringido</i>											
Menos: Recursos aplicados en:											
Gastos de proyectos	6,097,186	0	6,882,409	-	311,431	-	252,882	3,944,888			17,488,797
Compra de activos fijos	2,964,470		1,057,106	-	4,864,063	-	5,530,791	8,438,324			22,854,754
Traspaso	2,222,492		-	-	-	-		179,882			2,402,374
<i>Recursos por aplicar al 31 de diciembre de 2016 s</i>	186,946	37,215,918	12,903,125	(1,040,925)	6,448,329	-	248,290	7,091,563			63,053,247

Los recursos por aplicar al 31 de diciembre de 2017 y 2016 por \$43'612,327 y \$63'053,247 respectivamente, forman parte del patrimonio temporalmente restringido, de estos importes \$30'997,617 y \$43'899,647 en 2017 y 2016, se encuentran invertidos en fideicomisos específicos que se muestran en el activo y adicionados de anticipos entregados para distintos conceptos, así como disminuidos de aplicaciones pendientes de pago a proveedores suman el total de subsidios por aplicar.

Integración de Subsidios Federales, Estatales y Recursos Propios

Por el ejercicio del 1° de enero al 31 de diciembre de 2017

Subsidios Federales (1)	\$ 510'372,644
Subsidios Estatales (1)	248'497,467
Recursos Propios	493'498,204
Subsidios Federales de Ejercicios Anteriores	46'200,533
Fondo de Aportaciones Múltiples	10'362,229
Convenios con Organismos Federales	7'536,661

Total ejercido institucional partidas presupuestarias	\$ 1,316'467,738
	=====
Capitalización de Bienes Muebles, Inmuebles e Intangibles	(93'186,704)
Otros Gastos y Pérdidas Extraordinarias	88'763,465

Total de Gastos y Otras Pérdidas (2)	\$ 1,312'044,499
	=====

- (1) La suma de Subsidios Federales y Estatales recaudados en el año 2017 es por la cantidad de \$784'644,857 la cual aparece en el apartado **II Notas al Estado de Actividades, Ingresos de Gestión** (se integra por \$784'587,330.74 de convenios y \$57,526.60 de rendimientos recibidos al envío).
- (2) El Total de Gastos y Otras Pérdidas por \$1,312'044,499 la cual aparece en el apartado de **II Notas al Estado de Actividades, Ingresos de Gestión**.

AÑO 2017

Subsidios federales ejercicio 2017

SUBSIDIO	CLAVE	PARTIDA	CLAVE ITSON	CONVENIO	RECAUDADO	EJERCIDO	MONTO POR EJERCER	COMENTARIOS
Subsidio Federal Ordinario	U006	Servicios Personales	E1A	323,181,102	323,181,102	323,181,102	0	
		Materiales y Suministros, Servicios Generales	AOF, ADF	169,383,601	169,383,601	169,383,601	0	
Carrera Docente Extraordinario	U040	Servicios Personales	FCD	3,188,526	3,188,526	3,188,526	0	
Fondo de Apoyo para el Saneamiento Financiero y la Atención a Problemas Estructurales de las Universidades Públicas Estatales, Modalidad A Reformas Estructurales.	U081	Servicios Personales	FES	7,369,904	7,369,904	7,369,904	0	
Programa para el Desarrollo Profesional Docente	S247	Materiales y Suministros, Servicios Generales, Transferencias, Asignaciones, Subsidios y otras Ayudas y Bienes Muebles, Inmuebles e Intangibles	F1P	1,422,409	1,422,409			Este subsidio se acumula al saldo de la cuenta de PRODEP de ejercicios anteriores y se ejercerá posteriormente según autorizaciones.
Programa Expansión de la Educación Media Superior y Superior	U079	Materiales y Suministros	F6T	20,049	20,049	7,128	12,921	
		Bienes Muebles, Inmuebles e Intangibles		208,810	208,810	27,279	181,531	
Programa de Fortalecimiento de la Calidad Educativa	S267	Servicios Personales	FBE				0	
		Materiales y Suministros		1,145,404	1,145,404	271,267	874,136	
		Sevicios Generales		18,911,232	18,911,232	4,785,452	14,125,780	
		Bienes Muebles, Inmuebles e intangibles		5,926,380	5,926,380	2,158,385	3,767,995	
Total Ejercido Subsidios Federales 2017				530,757,417	530,757,417	510,372,644	18,962,364	

Fondo de Aportaciones Múltiples

SUBSIDIO	CLAVE	PARTIDA	CLAVE ITSON	CONVENIO	RECAUDADO	EJERCIDO	MONTO POR EJERCER	COMENTARIOS
Fondo de Aportaciones Múltiples	RAMO 33	Bienes Muebles, Inmuebles e intangibles	F8I	3,787,188	3,787,188		3,787,188	El convenio original fue por \$10,813,746.91 posteriormente se fueron autorizando 9 reintegros por devolución de remanentes
		Inversión Pública	F8I	11,564,646	11,564,646	10,362,229	1,202,417	
Total Fondo de Aportaciones Múltiples				15,351,834	11,564,646	10,362,229	1,202,417	

Subsidios Federales ejercicios anteriores

SUBSIDIO	CLAVE	PARTIDA	CLAVE ITON	CONVENIO	RECAUDADO	EJERCIDO	MONTO POR EJERCER	COMENTARIOS
Fondo para la Ampliación de la Oferta Educativa de Nivel Superior	U079	Bienes Muebles, Inmuebles e intangibles	F1T			1,483,290		
		Inversión Pública				994,119		
'Programa para el Desarrollo Profesional Docente	S247	Materiales y Suministros	F1P			222,143		
		Sevicios Generales				1,136,411		
		Transferencias, Asignaciones, Subsidios y otras Ayudas				3,900,330		
		Bienes Muebles, Inmuebles e intangibles				551,280		
Fondo para Elevar la Calidad de la Educación Superior	U067	Materiales y Suministros	F5E			3,226		
		Bienes Muebles, Inmuebles e intangibles				129,933		
Programa de Expansión en la Oferta Educativa en Educación Media Superior y Superior	U079	Materiales y Suministros	F5T			89,820		
		Bienes Muebles, Inmuebles e Intangibles				608,165		
Programa de Fortalecimiento de la Calidad en Instituciones Educativas 2016	S245	Materiales y Suministros	FBD			2,647,988		
		Sevicios Generales				24,261,560		
		Bienes Muebles, Inmuebles e intangibles				10,172,269		
Total Ejercido Subsidios Federales Años Anteriores				0	0	46,200,533	0	

Convenios con Organismos Federales

Convenios con Organismos Federales		Servicios Personales	IB2			498,744		* Se acumula el ejercicio del Recurso de Subsidios Extraordinarios recibidos en el año 2017 y años anteriores.
		Materiales y Suministros				1,699,033		
		Sevicios Generales				2,840,718		
		Transferencias, Asignaciones, Subsidios y otras Ayudas				1,646,857		
		Bienes Muebles, Inmuebles e intangibles				851,308		
Total Convenios con Organismos Federales				0	0	7,536,661	0	

p

Subsidio Estatal 2017

SUBSIDIO	CLAVE	PARTIDA	CLAVE ITSON	CONVENIO	RECAUDADO	EJERCIDO	MONTO POR EJERCER	COMENTARIOS
Subsidio Estatal Ordinario		Servicios Personales	E1A	265,920,893	237,885,992	247,359,867	0	El importe de \$9,473,875.10, correspondiente a la segunda quincena de diciembre 2017 fue recaudado al 15 de enero del 2018.
		Materiales y Suministros	BOE	1,623,600	1,137,600	1,137,600	0	Se cancelo según oficio correspondiente a la segunda quincena de diciembre 2016 de Materiales y Suministros la cantidad de \$2,000,000.00.
Total Subsidios Estatales 2017				267,544,493	239,023,592	248,497,467	0	

Recursos Propios 2017

SUBSIDIO	CLAVE	PARTIDA	CLAVE ITSON	CONVENIO	RECAUDADO	EJERCIDO	MONTO POR EJERCER	COMENTARIOS
RECURSOS PROPIOS		Servicios Personales	AUTOFINANCIABLE, NEGOCIOS, PROYECTOS DE DESARROLLO Y CONVENIOS			261,027,957		
		Materiales y Suministros				50,341,049		
		Sevicios Generales				87,314,102		
		Transferencias, Asignaciones, Subsidios y otras Ayudas				28,966,648		
		Bienes Muebles, Inmuebles e intangibles				47,113,114		
		Inversión Pública						18,735,333
Total Recursos Propios				0	0	493,498,204	0	

III) Notas al Estado de Variación en la Hacienda Pública

Concepto	Hacienda Pública / Patrimonio Contribuido	Hacienda Pública / Patrimonio Generado de Ejercicio Anteriores	Hacienda Pública / Patrimonio Generado del Ejercicio	Ajustes por Cambios de Valor	Total
Rectificaciones de Resultados de Ejercicios Anteriores		-11,233,029.13	254,537.94	0.00	-10,978,491.19
Patrimonio Neto Inicial Ajustado del Ejercicio	1,103,485,368.35			0.00	1,103,485,368.35
Aportaciones	518,752,876.78			0.00	518,752,876.78
Donaciones de Capital	136,348,436.38			0.00	136,348,436.38
Actualización de la Hacienda Pública/Patrimonio	448,384,055.19			0.00	448,384,055.19
Variaciones de la Hacienda Pública / Patrimonio Neto del Ejercicio		1,645,623,311.16	-18,308,519.05	12,946,423.51	1,640,261,215.62
Resultados del Ejercicio (Ahorro/Desahorro)			-18,308,519.05	0.00	-18,308,519.05
Resultados de Ejercicios Anteriores		290,249,338.64		0.00	290,249,338.64
Revalúos		40,437,149.21		0.00	40,437,149.21
Reservas		1,314,936,823.31		12,946,423.51	1,327,883,246.82
Hacienda Pública / Patrimonio Neto Final del Ejercicio 2016	1,103,485,368.35	1,634,390,282.03	-18,308,519.05	12,946,423.51	2,732,513,554.84
Cambios en la Hacienda Pública / Patrimonio Neto del Ejercicio 2017	17,394,263.63			0.00	17,394,263.63
Aportaciones	0.00			0.00	0.00
Donaciones de Capital	17,394,263.63			0.00	17,394,263.63
Actualización de la Hacienda Pública/Patrimonio	0.00			0.00	0.00
Variaciones de la Hacienda Pública / Patrimonio Neto del Ejercicio		-37,749,439.35	-203,998,342.92	0.00	-241,747,782.27
Resultados del Ejercicio (Ahorro/Desahorro)			-203,998,342.92	0.00	-203,998,342.92
Resultados de Ejercicios Anteriores		-18,308,519.05		0.00	-18,308,519.05
Revalúos		0.00		0.00	0.00
Reservas		-19,440,920.3		0.00	-19,440,920.30
Saldo Neto en la Hacienda Pública / Patrimonio 2017	1,120,879,631.98	1,596,640,842.68	-203,743,804.98	12,946,423.51	2,526,723,093.19

1. Donaciones de capital

Al cierre del ejercicio 2017 se presenta un incremento de 11.31% derivado principalmente de obras construidas con Fondo de Aportaciones Múltiples (FAM) del convenio 2011 y 2012 por \$2'000,000 y \$713,545 respectivamente del Laboratorio de Gastronomía Unidad Guaymas y del convenio 2014 Edificio Laboratorio Química y Tecnología de Alimentos Unidad Nainari por \$ 14'119,999, e incremento de semovientes por \$560,720.

IV) Notas al Estado de Flujos de Efectivo

	<u>2017</u>	<u>2016</u>
Efectivo	\$ 258,044	\$ 275,677
Bancos/Tesorería	18'080,490	39'731,957

Inversiones Temporales	200'264,544	363'207,972
Fondos con afectación específica	26'555,405	34'190,522
	-----	-----
	\$ 245'158,483	\$ 437'406,128
	=====	=====

En el ejercicio 2017 se realizaron adquisiciones por un monto de \$93'186,704 dentro del concepto bienes muebles e inmuebles y en el ejercicio 2016 dentro de dicho concepto se realizaron adquisiciones por un monto de \$69'080,707. A continuación, se enlista el concepto y monto de bienes muebles e inmuebles:

Concepto	Importe	
	2017	2016
Mobiliario y Equipo de Administración	31,907,916	35,924,818
Mobiliario y Equipo Educativo y Recreativo	2,330,674	1,290,712
Equipo e Instrumental Médico y de Laboratorio	3,674,291	4,742,678
Equipo de Transporte	6,961,294	9,742,486
Maquinaria y Equipo Agropecuario	5,003,935	2,885,569
Bienes Inmuebles	9,247,516	266,503
Activos Intangibles	3,969,396	1,455,198
Inversión Pública	30,091,682	12,772,742
Total	93,186,704	69,080,707

En el ejercicio 2017 y 2016 se presentaron movimientos en partidas y/o rubros que no afectan al efectivo, las principales partidas que afectaron al efectivo se presentan a continuación en la Conciliación de los Flujos de Efectivo Netos de las Actividades de Operación y la cuenta de Ahorro/Desahorro antes de Rubros Extraordinarios.

Concepto	Importes	
	2017	2016
Ahorro/Desahorro antes de rubros Extraordinarios	-122,502,260	92,451,435
<i>Movimientos de partidas (o rubros) que no afectan al efectivo</i>		
Estimaciones, Depreciaciones, Deterioros, Obsolencias y Amortizaciones	88,762,530	100,710,133
Depreciación	88,105,147	100,253,898
Amortización de activo intangible	193,854	232,624
Incrementos en las provisiones	0	0
Deterioro de activos biológicos	463,529	223,611
Disminución de Inventarios	935	55
Disminución de Inventarios de mercancías para ventas	935	55
Otros Ingresos y Beneficios Varios	7,267,382	-10,049,766
Remanentes de Ingresos de Ejercicios Anteriores	19,155,315	-12,807,981
Utilidades por participación patrimonial	-11,887,933	2,758,215
Total	-203,998,343	-18,308,519

b) Notas de Memoria: Cuentas de Orden

Cuentas de Orden Contables y Presupuestarias

Contables:

Contratos para inversión mediante proyectos para prestación de servicios y similares

Pasivo contingente, tiene por objeto el presentar el saldo del resultado de la Valuación Actuarial del plan de pensiones y prestaciones contingentes del personal del Instituto, el cual al cierre del ejercicio 2017 presenta un importe por \$395'282,564 correspondiente al dictamen 2016 y al cierre del ejercicio 2016 un importe de \$88'242,122 correspondiente al dictamen 2015. El cálculo actuarial del ejercicio 2017 se encuentra en proceso.

Bien bajo contrato o concesión

Almacén de Consignaciones, tiene por objeto el registro del resguardo de mercancías en stock del Instituto, tales como materiales y papelería, siendo su saldo en los ejercicios 2017 y 2016 por \$19,529 y \$10,781.

Bien bajo contrato o concesión de la Entidad Auxiliar Librerías, al cierre de los ejercicios 2017 y 2016 su importe es por la suma de \$32,869.

Cuentas por cobrar deudora

Colegiaturas por aplicar, tiene por objeto el registro de las colegiaturas incobrables; sin embargo, permite controlar y tener la recuperación de estas mismas, y en los ejercicios 2017 y 2016 cuenta con un saldo por \$75'137,441 y \$40'073,223, respectivamente.

Cuentas de cobro dudoso, tiene por objeto el registro de las cuentas de cobro dudoso tales como anticipos a empleados, su importe es por \$5'233,592 al cierre de los ejercicios 2017 y 2016, respectivamente. De igual manera cabe aclarar que su antigüedad data del ejercicio 2007.

Crédito Educativo por Aplicar, tiene por objeto el registro de cobro dudoso de cargos de crédito educativo; al cierre del ejercicio 2017 y 2016 se cuenta con un saldo de \$215,620, cuya antigüedad data del ejercicio 2010.

Documentos de cobro dudoso, tiene por objeto el registro de una deuda a cargo de Crédito y Ahorro del Noroeste, S.A.P. (CREANORO), que se originó en el año 1998, y quedó contabilizado en los ejercicios 2017 y 2016 por \$1, en cada uno de ellos.

Asesoría legal y financiera, tiene por objeto llevar el control de los gastos generados por litigios contra Scotiabank Inverlat, y su importe al cierre de los ejercicios 2017 y 2016 es por \$20'224,215 y \$19'725,433, respectivamente.

Deudores por boletos, tiene por objeto el registro de las cuentas de cobro de la emisión de boletos de cada sorteo, y al cierre 2017 y 2016 su saldo es por \$9'747,938 y \$3'623,460, en cada uno de ellos.

Subsidios no pagados deudora

Subsidios con recibo no pagados, tiene por objeto el presentar los Subsidios no pagados al cierre de cada ejercicio anual por Subsidios Estatales y Federales, tanto ordinarios como extraordinarios. Al cierre de los ejercicios 2017 y 2016 su saldo es por \$ 130'530,937 y \$88'681,310 respectivamente. El saldo del ejercicio 2017 se integra por Subsidio Federal Ordinario del 2012 \$6,685 y de Subsidio Estatal ordinario del 2011 \$7'480,053, 2012 \$51'978,722, 2014 \$8'207,757 y del 2015 \$21'008,093, del 2016 \$13,327,726 y del 2017 \$28'521,901; y el saldo a 2016 se integra por Subsidio Federal Ordinario del 2012 \$6,685 y de Subsidio Estatal ordinario del 2011 \$7'480,053, 2012 \$51'978,722, 2014 \$8'207,757 y del 2015 \$21'008,093.

Subsidios sin recibo no pagados, tiene por objeto el presentar los Subsidios sin recibo y no pagados al cierre de cada ejercicio anual por Subsidios Estatales y Federales tanto ordinarios como extraordinarios. Al cierre de los ejercicios 2017 y 2016 su saldo es por \$89'858,022 en ambos ejercicios. El saldo antes mencionado se encuentra integrado por Subsidio Federal Extraordinario Fondo para elevar la calidad por \$771,171 de 2011 y de Subsidio Estatal Ordinario 2012 \$4'920,183, 2013 \$34'166,666 y 2014 \$50'000,000.

Fondo de pensiones deudora

Fondo de Pensiones tiene por objeto el presentar los saldos del Fideicomiso en donde se llevan a cabo aportaciones Patronales, de los trabajadores y Subsidios Federales Extraordinarios, cuyos importes durante los ejercicios 2017 y 2016 fueron por \$854'097,099 y \$775'871,649 respectivamente.

FAM

Fondo de Aportaciones Múltiples tiene por objeto el presentar los saldos de Obras en proceso subsidiadas por ISIE, y su importe al cierre de los ejercicios 2017 y 2016 es por \$41'187,715 y \$59'807,714 respectivamente.

Estas notas son parte integrante de los estados financieros del **Instituto Tecnológico de Sonora**, con cifras al 31 de diciembre de 2017 y 2016.

c) Notas de Gestión Administrativa

1. Autorización e Historia

El Instituto Tecnológico de Sonora (ITSON), es un Organismo Público Descentralizado, con personalidad jurídica y patrimonio propios. Fue constituido con fecha 11 de julio de 1955 con la denominación inicial de "Instituto de Estudios Superiores Justo Sierra", con el objeto de prestar educación a nivel medio superior, para que en 1973, se iniciara la educación a nivel superior con reconocimiento oficial. El 2 de octubre de 1976 se publicó en el Boletín Oficial del Gobierno del Estado de Sonora la Ley Orgánica que rige actualmente a la Institución.

Además de las actividades de educación, el ITSON lleva a cabo otras actividades para allegarse de recursos financieros, como son el desarrollo del fraccionamiento Los Misioneros, en cuyo proyecto se adquirieron 93 hectáreas de terreno con el objeto de urbanizarlo y fraccionarlo para su venta. Asimismo, realiza actividades de promoción como sorteos y otras actividades menores.

La Institución ha efectuado inversiones en las siguientes entidades, sobre las que se tiene un control e influencia significativa.

<u>Nombre</u>	<u>Relación</u>	<u>Porcentaje de tenencia accionaria</u>	
		<u>2017</u>	<u>2016</u>
Novutek, S.C.	Subsidiaria	99.97%	99.97%
Diagnósticos Integrales en Patología Animal, S.C.	Subsidiaria	50.00%	50.00%
Servicios Profesionales en Educación, S.C.	Subsidiaria	99.00%	99.00%

A partir de los años 2006 a 2010 se realizaron aportaciones en infraestructura al fideicomiso del Parque Tecnológico de Software, el cual surgió a partir de una iniciativa tripartita del Instituto Tecnológico de Sonora (ITSON), el Gobierno Federal, Estatal y las empresas del Sector de Tecnologías de la Información (TI) de Sonora, representadas por la Asociación TI Sonora, con el objeto de contribuir a la reconversión económica regional, a través de agregar valor a los productos y servicios e incrementar las oportunidades de inversión y empleo para la región y de esta manera apoyar a mejorar la calidad de vida de la sociedad.

2. Organización y Objeto de la Institución

Acorde al artículo tercero de la Ley Orgánica, el Instituto Tecnológico de Sonora tendrá por objeto:

- I. Participar en el proceso de creación, conservación, renovación y transmisión de la cultura;
- II. Promover en sus integrantes una formación armónica y equilibrada;
- III. Preparar los profesionales de nivel superior requeridos por el desarrollo del Estado y del País;
- IV. Realizar labores de investigación científica y tecnológica;
- V. Extender los beneficios de la ciencia y de la tecnología hacia la comunidad;
- VI. Los demás que señalan esta ley y sus reglamentos

Es una Institución creada por decreto del Estado de Sonora cuyo objeto es la enseñanza de nivel superior, autorizado para recibir donativos deducibles en términos de la Ley. Es una persona moral con fines no lucrativos, sus obligaciones fiscales principales son retener y enterar el Impuesto Sobre la Renta a cargo de terceros, pago definitivo de Impuesto Especial sobre Producción y Servicios (IEPS) por alimentos no básicos y entero de retenciones de Impuesto al Valor Agregado (IVA).

Para su operación cuenta con una Rectoría ubicada en Cd Obregón Sonora, conformada en seis campus académicos ubicados en Cd Obregón: Campus Obregón y Náinari, un campus en Guaymas y otro en Empalme y en Navojoa: Campus Centro y Sur. Las dependencias académicas y de apoyo son: Vicerrectorías, Direcciones, Departamentos, Coordinaciones, Comisiones, y las demás que se consideren necesarias y apruebe el Consejo Directivo

Se tienen constituidos fideicomisos para asegurar la permanencia, continuidad y buena marcha de la Institución en años futuros. Están restringidos exclusivamente a los fines que se mencionan en la **Nota de Desglose 6** y las operaciones son autorizadas por un Consejo Directivo y gestionadas por un Comité Técnico.

3. Bases de Preparación de los Estados Financieros

El Instituto a partir del año 2013 desarrolló un proyecto para implementar en el sistema de información financiera las disposiciones y medidas encaminadas a dar cumplimiento a la Ley General de Contabilidad Gubernamental, actualizando sus prácticas de registro de información financiera conforme a normatividad emitida por el Consejo Nacional de Armonización Contable (CONAC). Para el registro de las operaciones financieras, la Institución adopta el catálogo de cuentas homologado al 5° nivel emitido de conformidad con la Ley General de Contabilidad Gubernamental, para generar la información financiera acorde a los lineamientos establecidos por la propia Ley. Actualmente continúa el proceso de consolidación del sistema de información para la emisión de información financiera.

En forma supletoria el Instituto adopta de acuerdo con sus necesidades de control e información financiera las Normas de Información Financiera (NIF) emitidas por el Consejo Mexicano de Normas de Información Financiera, A.C. (CINIF).

4. Políticas de Contabilidad Significativas

A continuación, se presenta un resumen de las políticas más significativas utilizadas en la preparación de los estados financieros.

Reconocimiento de ingresos

Los ingresos se registran contablemente sobre la base de importes recaudados. Si al cierre del ejercicio no se han recibido, estos no se registran en la cuenta de ingresos correspondiente.

Efectos de la inflación en estos estados financieros

De conformidad con lo dispuesto en la NIF B-10, Efectos de la Inflación, la elaboración de los estados financieros de 2017 y 2016 se efectuó como sigue:

No se reconocieron los efectos de la inflación por el ejercicio 2017, puesto que la inflación acumulada de los tres ejercicios anuales de 2015 a 2017 no fue superior a 26%, lo que la referida norma califica en entorno económico no inflacionario.

Los porcentajes de inflación de los tres ejercicios de 2014 a 2016 y de 2015 a 2017 fueron del 9.87% para los primeros y del 12.71% para los segundos, por lo que se ha operado dentro de un entorno económico no inflacionario. El reconocimiento de los efectos de la inflación se presentará en adelante sólo si se rebasa el 26% mencionado con anterioridad.

Operaciones en el extranjero

Las operaciones en monedas extranjeras se registran al tipo de cambio aplicable a la fecha de su celebración. Los activos y pasivos en monedas extranjeras se valúan al tipo de cambio de la

fecha del balance general. Las diferencias cambiarias que resultan entre la fecha de celebración y la de su cobro o pago, y las derivadas de la conversión de los saldos en monedas extranjeras al tipo de cambio de la fecha de los estados financieros, se aplican a resultados.

En la **Nota de Gestión 5** se muestra la posición en moneda extranjera al final de cada ejercicio y los tipos de cambio utilizados en la conversión de estos saldos.

Inversiones en Partes Sociales

Se consideran aquellas en las cuales el Instituto mantiene una inversión permanente en el capital en sociedades y se valúan por el método de participación.

Inventarios y estimación para inventarios de lento movimiento y obsolescencia

Los inventarios se reconocen al costo histórico de adquisición y se valúan utilizando el método de costos promedios. El monto presentado en los estados financieros no excede al valor de realización de los mismos.

El Instituto no acostumbra determinar una estimación para obsolescencia de inventarios. En caso de determinarse que existe este hecho, se aplican contra los resultados del ejercicio en que esto suceda.

Programa de beneficios por separación

En la Ley Federal del Trabajo se establece, entre otras, la obligación de efectuar determinados pagos a trabajadores que dejen de prestar sus servicios bajo ciertas circunstancias o cumpliendo diversos requisitos; así como el pago de las obligaciones señaladas en los contratos de trabajo. El Instituto tiene establecido un plan de pensiones en beneficio de su personal.

Las reglas de operación del plan de pensiones consisten en la posibilidad de retiro al cumplir 60 años de edad para las generaciones actuales y 65 años para las futuras, con una antigüedad mínima de 20 años, con pago en este caso del 50% de su salario regulador, cantidad que se va incrementando a mayor antigüedad hasta alcanzar el 100% con 30 años de servicio para generaciones actuales o 35 años para las futuras. Los trabajadores aportan un 8% de su sueldo incluyendo la prima de antigüedad y el Instituto efectúa las aportaciones correspondientes al 14% de los conceptos descritos anteriormente.

Durante los ejercicios 2017 y 2016, el Instituto registró en gastos por este concepto la cantidad de \$34'302,343 y \$31'783,811, respectivamente.

Como se señala en las **Notas al Estado de Actividades**, el Gobierno Federal entregó en 2017 y 2016 al Instituto la cantidad de \$7'369,904 y \$11'179,996 respectivamente, provenientes del Fondo de Apoyos para Saneamiento Financiero y la Atención a Problemas Estructurales de las UPES (jubilaciones y pensiones). El importe mencionado, adicionado de las aportaciones propias

del Instituto y del personal, ascienden a \$854'097,099 y \$775'871,649 al 31 de diciembre de 2017 y 2016, el cual se controla a través de contabilidad independiente.

El estudio del cálculo actuarial se apega a los lineamientos que establece el Boletín NIF D-3 "Beneficios a los empleados". El cálculo actuarial del ejercicio 2017 se encuentra en proceso.

Uso de estimaciones

La formulación de los estados financieros de conformidad con normas de información financiera, requiere la aplicación de estimaciones en la valuación de algunos de sus renglones. Los resultados que finalmente se obtengan pueden ser diferentes de las estimaciones efectuadas.

Inversiones en valores

Se adquieren con la finalidad de realizarlos en el corto plazo. Se valúan a su precio razonable.

Pasivos, provisiones, activos y pasivos contingentes y compromisos

Los pasivos por provisiones se reconocen cuando existe una obligación presente como resultado de un evento pasado y es probable que se requiera la salida de recursos económicos como medio para liquidar dicha obligación, y esta pueda ser estimada de manera razonable.

Cuando el efecto del valor del dinero a través del tiempo es significativo, el importe de la provisión es el valor presente de los desembolsos que se espera sean necesarios para liquidar la obligación.

El Instituto registra los pasivos contingentes solo cuando derivado de la probabilidad de la salida de recursos reconoce una provisión. También, los compromisos solamente se reconocen cuando se genera una pérdida.

Antigüedad de saldos del Pasivo a Corto Plazo		
Ejercicio 2017 (pesos corrientes)	Total	Menor a un año
Pasivo		
Servicios Personales por Pagar Corto Plazo	6,230,617	6,230,617
Proveedores por Pagar a Corto Plazo	11,061,903	11,061,903
Contratista p/Obra Pública	1,524,608	1,524,608
Retenciones y Contribuciones por Pagar a Corto Plazo	32,583,439	32,583,439
Otras Cuentas por Pagar a Corto Plazo	7,924,653	7,924,653
Fondos y Bienes de Terceros en Garantía y/o Administración a Corto Plazo	1,038,322	1,038,322
Otros Pasivos a Corto Plazo	7,736	7,736
Total del Pasivo	60,371,279	60,371,279

5. Posición en moneda extranjera y protección por riesgo cambiario

Este renglón se integra como sigue:

	<i>Cifras en dólar USA</i>		<i>Cifras en Euros</i>	
	<u>2017</u>	<u>2016</u>	<u>2017</u>	<u>2016</u>
Activo	Dlls. 173,253	Dlls. 436,186	Eur 910	Eur 981
Pasivo	(939)	(1,483)	(0)	(0)
	-----	-----	-----	-----
Posición larga	Dlls. 172,314	Dlls. 434,703	Eur 910	Eur 981
	=====	=====	=====	=====

Los tipos de cambio utilizados para convertir los importes anteriores en dólares USA a moneda nacional fueron de \$19.7354 y \$20.6640 por dólar al 31 de diciembre de 2017 y 2016, respectivamente. El tipo de cambio de los Euros al 31 de diciembre de 2017 y 2016 es de \$23.5729 y \$21.8788 respectivamente.

Durante los ejercicios terminados el 31 de diciembre de 2017 y 2016 el Instituto tuvo las siguientes operaciones denominadas en moneda extranjera.

	<i>Dólar USA</i>		<i>Euros</i>		<i>Dólar Canadiense</i>		<i>Franco suizo</i>		<i>Yen Japones</i>	
	<u>2017</u>	<u>2016</u>	<u>2017</u>	<u>2016</u>	<u>2017</u>	<u>2016</u>	<u>2017</u>	<u>2016</u>	<u>2017</u>	<u>2016</u>
Servicios personales		1,684								
Compra de suministros y materiales	113,495	149,050		235						5,000
Servicios generales	470,467	394,338	14,213	2,446	600		1,500			
Ayudas sociales	54,916	10,157	785							
Compra de activos fijos	137,112	214,759		8,004						
	<u>775,989</u>	<u>769,988</u>	<u>14,998</u>	<u>10,685</u>	<u>600</u>		<u>1,500</u>		<u>5,000</u>	

Las operaciones en monedas extranjeras se registran al tipo de cambio aplicable a la fecha de su celebración. Los activos y pasivos en moneda extranjeras se valúan al tipo de cambio de la fecha del balance general. Las diferencias cambiarias que resultan entre la fecha de celebración y la de su cobro o pago, y las derivadas de la conversión de los saldos en monedas extranjeras al tipo de cambio de la fecha de los estados financieros, se aplican a resultados.

Actualmente el Instituto no cuenta con un seguro de protección de riesgo por cobertura bancaria, dado que son reducidas las operaciones que realiza en moneda extranjera

6. Reporte analítico del activo

Propiedades, planta y equipo

Los importes capitalizables, valores activados de bienes y la actualización de valores de inmuebles se encuentran en la **Nota de Desglose 9**.

Gastos capitalizados

Concepto	Importe	
	2017	2016
Mobiliario y Equipo de Administración	31,907,916	35,924,818
Mobiliario y Equipo Educativo y Recreativo	2,330,674	1,290,712
Equipo e Instrumental Médico y de Laboratorio	3,674,291	4,742,678
Equipo de Transporte	6,961,294	9,742,486
Maquinaria y Equipo Agropecuario	5,003,935	2,885,569
Bienes Inmuebles	9,247,516	266,503
Activos Intangibles	3,969,396	1,455,198
Inversión Pública	30,091,682	12,772,742
Total	93,186,704	69,080,707

En el ejercicio 2017 se capitalizaron obras construidas con el Fondo de Aportaciones Múltiples (FAM) del convenio 2011 y 2012 por \$2'000,000 y \$713,545 respectivamente del Laboratorio de Gastronomía Unidad Guaymas y del convenio 2014 Edificio Laboratorio Química y Tecnología de Alimentos Unidad Nainari por \$ 14'119,999.

En el ejercicio 2016 se capitalizaron obras construidas con el Fondo de Aportaciones Múltiples (FAM) del convenio 2011 por \$400,000 correspondientes al Laboratorio de alimentos y bebidas Unidad Nainari, así como de recursos de SIDUR de convenio de 2013 por \$3'631,476 para suministro e instalación de pasto artificial para cancha de futbol soccer Unidad Navojoa.

Riesgos en inversiones financieras

Al 31 de diciembre de 2017 y 2016 el Instituto ha operado con instrumentos financieros de papel y fondos de valores gubernamentales.

Las principales variaciones en el activo respecto de inversiones en valores se encuentran en la **Nota de desglose 1**; respecto de inversiones en empresas de participación mayoritaria se identifican en la **Nota de desglose 7**; y en relación al patrimonio se encuentran en la **Nota III Notas al Estado de Variación en la Hacienda Pública**.

7. Fideicomisos, mandatos y análogos

Se tienen constituidos fideicomisos autorizados por el Consejo Directivo para asegurar la permanencia, continuidad y buena marcha de la Institución en años futuros. Están restringidos exclusivamente a los fines que se mencionan en la **Nota de desglose 6** y las operaciones son gestionadas por el Comité Técnico.

Dentro de los Fideicomisos, Mandatos y Análogos, el Instituto cuenta con Fondos de Inversión de Recursos Propios y Fondos de Inversión de Recursos Federales Extraordinarios, los cuales se integran de la siguiente forma:

<i>Fondos de Inversión de Recursos Propios</i>	<u>2017</u>	<u>2016</u>
Fideicomisos para garantizar las aportaciones a los Fondos de Pensiones.	\$ 309'982,278	\$ 274'659,269
Fideicomiso para contingencias.	185'590,212	173'684,820
Fideicomiso para desarrollo académico.	62'849,183	65'584,069
Fideicomiso para infraestructura.	20'810,529	22'915,143
	579'232,202	536'843,301
<i>Fondos de Inversión de Recursos Federales Extraordinarios</i>		
Fideicomiso Programa para el Desarrollo Profesional Docente para el Tipo Superior PRODEP	9'306,802	13'097,327
Fideicomiso de PROFOCIE 2015, PFCE 2016 y PFCE 2017	21'690,815	30'802,320
	30'997,617	43'899,647
	-----	-----
Total	\$ 610'229,819	\$ 580'742,948
	=====	=====

8. Reporte de la Recaudación

Respecto del análisis del comportamiento de recaudación se puede ver su desglose en el apartado **II Notas al Estado de Actividades**

Respecto de los subsidios federales ordinarios y extraordinarios se obtuvo un 99% de recaudación. De los subsidios provenientes del Ejecutivo Estatal se tuvo una recaudación del 89%.

9. Información sobre la Deuda y el Reporte Analítico de la Deuda

Nada que reportar en este apartado.

10. Calificaciones Otorgadas

Nada que reportar en este apartado.

11. Procesos de mejora

Existen procesos de soporte documentados, los cuales se encuentran en el Sistema de Gestión de la Calidad del Instituto y se ha definido en cada uno de ellos sus políticas aplicables a cada proceso; para con ello crear las capacidades para mejorar la calidad y la eficacia en la entrega

de servicios y/o productos, así como para rendir cuentas claras sobre la administración de los recursos públicos y la efectividad de las acciones, así mismo el Instituto continúa con la mejora continua del sistema de información orientado al cumplimiento de los requisitos y lineamientos de la Ley General de Contabilidad Gubernamental.

12. Información por segmentos

El Instituto inicia operaciones con Contabilidad de Fondos en el año 1998 en apego a una iniciativa del Gobierno Federal para consolidar una contabilidad especial para las instituciones de educación superior a través del Programa para la Normalización de la Información Administrativa (PRONAD), en la cual se clasifican los recursos en fondos según los fines diversos para los que fueron otorgados y presentando informes de las actividades y objetivos especificados por los otorgantes del recurso, pero tomando en cuenta la reglamentación y las limitaciones internas y externas que tenga la institución. Los propósitos de esta contabilidad principalmente son: rendir cuentas sobre el destino de los recursos a las fuentes de financiamiento; el control de activos a través de un segmento financiero de registro; proveer información para la planeación y presupuestación para una mejor administración; proporcionar información financiera por periodo, segmentada acorde al origen de los recursos, entre otros.

Derivado de lo anterior, el registro de las operaciones se lleva a cabo al valor que tienen al momento de su realización, clasificándose por tipo de fondo (genérico, específico u otro), con base al modelo de contabilidad por fondos propuesto por la Secretaría de Educación Pública para las instituciones de educación superior, el que tiene como propósito primordial controlar el origen y destino de los recursos, así como, identificar las restricciones para su uso, establecidas por los otorgantes de los recursos.

13. Partes relacionadas

La Institución ha efectuado inversiones en las entidades descritas en la **Nota de Gestión 1**, sobre las que se tiene un control e influencia significativa.

14. Responsabilidad sobre la presentación razonable de la información contable.

Bajo Protesta de decir la verdad, declaramos que los Estados Financieros y sus notas son razonablemente correctos; estos son preparados por la Dirección de Recursos Financieros de la Institución y sometidos a la consideración del H. Consejo Directivo para su análisis y en su caso aprobación.

d) Notas de Información Presupuestaria

CPCA-II-01 Estado Analítico de Ingresos

CPCA-II-02 Estado Analítico de Ingresos Detallado-LDF

Para los formatos listados anteriormente, la máxima autoridad del Instituto Tecnológico de Sonora es el Honorable Consejo Directivo quien aprueba el presupuesto Institucional en forma

general y no particular basándose en sus necesidades; en el transcurso del año pueden presentarse modificaciones al presupuesto, las cuales no impactan de manera directa en la estructura programática ya que ésta se define a principios del ejercicio.

En el mes de diciembre de 2016 por medio de dictamen el H. Consejo Directivo autorizó el presupuesto para el ejercicio 2017 por un monto de \$1'167'722,375 el cual incluye reservas institucionales por \$190'523,057. En el modificado realizado en el mes de enero su autorización fue de \$1'214'673,920 debido principalmente a proyectos de desarrollo y contratos en trámite, incluyendo reservas institucionales por \$210'199,725.

En el mes de abril se autorizó una modificación al presupuesto por \$1'384'875,863, en virtud de un incremento de servicios personales, proyectos Autofinanciables, Convenios y Entidades Auxiliares, el cual incluye reservas institucionales por \$364'780,679. Para el mes de mayo se presentó una modificación de \$1'419'632,930 en servicios personales, la autorización del fondo extraordinario Programa Fortalecimiento de la Calidad Educativa 2017 (PFCE) y proyectos de Desarrollo, el cual incluye reservas institucionales por \$372'800,730.

En el mes de junio se autoriza una modificación al presupuesto por \$1'430'446,677 derivada principalmente por la autorización del Fondo de Aportaciones Múltiple 2017 (FAM), dicho presupuesto modificado incluye reservas institucionales por \$372'800,730. En el mes de julio se autorizó por \$1'480'607,276 modificándose en servicios personales, proyectos Autofinanciables y Desarrollo así como fondos extraordinarios: Apoyos para la Atención de Proyectos Estructurales de las UPES, Programa de Carrera Docente Extraordinario y la Expansión de la Educación Media Superior y Superior 2017 (PROEXES), incluyendo reservas institucionales por \$396'938,744.

En el mes de octubre se presentó un presupuesto modificado de \$1'462'531,275 por autorizaciones de Proyectos Autofinanciables y convenios, así como la autorización del Programa para el Desarrollo Profesional Docente (PRODEP) y ampliación del Fondo de Aportaciones Múltiple (FAM), el cual incluye reservas institucionales por \$ 367'014,128.

Para el informe de cierre 2017 se presenta un modificado en proceso de autorización por parte del Consejo Directivo por un monto de \$1'480'618,571.

La variación negativa en el rubro de Ingresos por venta de bienes y servicios y en el rubro Transferencias, Asignaciones, Subsidios y Otras Ayudas Estatales se debe a que no se recaudó lo programado durante el año.

CPCA-II-03 Conciliación Entre los Ingresos Presupuestarios y Contables

Ingresos contables no presupuestarios

A continuación se detallan los Ingresos Contables no Presupuestarios del ejercicio 2017:

\$	62'154,259	Ingresos financieros
\$	7'955,421	Otros Ingresos y Beneficios Varios

\$	70'109,680	TOTAL
	=====	

Dentro de Otros ingresos y beneficios varios se incluye el registro de subsidios y remanentes por ejercer de los proyectos con recursos específicos o etiquetados los cuales son otorgados para que se realicen de manera continua, por lo que algunos de dichos proyectos podrían llegar a cruzar ejercicios.

Ingresos presupuestarios no contables

Nada que informar en este apartado.

CPCA-II-04 Estado Analítico del Ejercicio Presupuesto de Egresos

CPCA-II-05 Estado Analítico del Ejercicio Presupuesto de Egresos Detallado-LDF Clasificación por Objeto de Gasto

CPCA-II-06 Estado Analítico del Ejercicio Presupuesto de Egresos Clasificación Económica (Por tipo de Gasto)

CPCA-II-07 Estado Analítico del Ejercicio Presupuesto de Egresos, Por Unidad Administrativa

CPCA-II-11-08 Estado Analítico del Ejercicio Presupuesto de Egresos Detallado-LDF, Por Unidad Administrativa

CPCA-II-11-09 Estado Analítico del Ejercicio Presupuesto de Egresos Por Clasificación Administrativa (Por Poderes)

CPCA-II-10 Estado Analítico del Ejercicio Presupuesto de Egresos Por Clasificación Administrativa, Por Tipo de Organismos o Entidad Paraestatal

CPCA-II-11 Estado Analítico del Ejercicio Presupuesto de Egresos, Clasificación Funcional (Finalidad y Función)

CPCA-II-12 Estado Analítico del Ejercicio Presupuesto de Egresos, Detallado-LDF, Clasificación Funcional (Finalidad y Función)

CPCA-II-13 Estado Analítico del Ejercicio Presupuesto de Egresos, Por partida del Gasto

CPCA-II-14 Estado Analítico del Ejercicio Presupuesto de Egresos Detallado-LDF, (clasificación de Servicios Personales por categoría)

Para los formatos listados anteriormente, la máxima autoridad del Instituto Tecnológico de Sonora es el H. Consejo Directivo quien autoriza en forma general y basándose en sus necesidades el presupuesto Institucional. En el transcurso del año pueden presentarse modificaciones al presupuesto, las cuales no impactan de manera directa en la estructura programática ya que ésta se define a principios del ejercicio.

En el mes de diciembre de 2016 por medio de dictamen el H. Consejo Directivo autorizó el presupuesto para el ejercicio 2017 por un monto de \$1'167'722,375 el cual incluye reservas institucionales por \$190'523,057. En el modificado realizado en el mes de enero su autorización

fue de \$1'214'673,920 debido principalmente a proyectos de desarrollo y contratos en trámite, incluyendo reservas institucionales por \$210'199,725.

En el mes de abril se autorizó una modificación al presupuesto por \$1'384'875,863, en virtud de un incremento de servicios personales, proyectos Autofinanciables, Convenios y Entidades Auxiliares, el cual incluye reservas institucionales por \$364'780,679. Para el mes de mayo se presentó una modificación de \$1'419'632,930 en servicios personales, la autorización del fondo extraordinario Programa Fortalecimiento de la Calidad Educativa 2017 (PFCE) y proyectos de Desarrollo, el cual incluye reservas institucionales por \$372'800,730.

En el mes de junio se autoriza una modificación al presupuesto por \$1'430'446,677 derivada principalmente por la autorización del Fondo de Aportaciones Múltiple 2017 (FAM), dicho presupuesto modificado incluye reservas institucionales por \$372'800,730. En el mes de julio se autorizó por \$1'480'607,276 modificándose en servicios personales, proyectos Autofinanciables y Desarrollo así como fondos extraordinarios: Apoyos para la Atención de Proyectos Estructurales de las UPES, Programa de Carrera Docente Extraordinario y la Expansión de la Educación Media Superior y Superior 2017 (PROEXES), incluyendo reservas institucionales por \$396'938,744.

En el mes de octubre se presentó un presupuesto modificado de \$1'462'531,275 por autorizaciones de Proyectos Autofinanciables y convenios, así como la autorización del Programa para el Desarrollo Profesional Docente (PRODEP) y ampliación del Fondo de Aportaciones Múltiple (FAM), el cual incluye reservas institucionales por \$ 367'014,128.

Para el informe de cierre 2017 se presenta un modificado en proceso de autorización por parte del Consejo Directivo por un monto de \$1'480'618,571.

Además es importante mencionar que derivado de la operación de las áreas institucionales es necesario realizar traspasos presupuestales principalmente entre los capítulos 2000 de Materiales y suministros, 3000 Servicios generales y 4000 Transferencias, Asignaciones, Subsidios y Otras Ayudas. Lo anterior genera variaciones en estos capítulos, más no en el presupuesto total.

Se informa que dentro del subejercicio por \$164'150,833 se encuentra en estatus de comprometido un 34% de obras en proceso y de bienes y servicios en trámite de adjudicación, el cual concluirá su proceso de pago el año siguiente, cabe aclarar que el 66% restante su origen deriva de proyectos multianuales y de recursos propios que formaron parte del presupuesto 2017.

Las variaciones significativas se presentan en el anexo denominado Análisis de variaciones Programático – Presupuestal.

CPCA -II-15 Conciliación Entre los Egresos Presupuestarios y los Gastos Contables***Egresos presupuestarios no contables***

El total de egresos presupuestarios por la adquisición de Bienes muebles, Inmuebles e Intangibles y de inversión pública es por \$93'186,704 los cuales se capitalizaron.

Egresos contables no presupuestarios

Los gastos contables no presupuestarios se encuentran integrados principalmente por la depreciación al 31 de diciembre 2017.

CPCA-II-16 Endeudamiento Neto

El Instituto no cuenta con deudas de esta índole.

CPCA-II-17 Intereses de la Deuda

El Instituto no cuenta con deudas de esta índole.

e) Notas de Información Programática***CPCA-III-01 Gasto Por Categoría Programática***

En la clasificación del Gasto Por categoría Programática se aplicó en los siguientes conceptos:

- Sujetos a Reglas de Operación se integran por subsidios Federales Ordinarios y Extraordinarios.
- Otros Subsidios se integran por los subsidios Estatales Ordinarios y Extraordinarios.
- Prestación de Servicios Públicos se integran por los Recursos Propios.

CPCA-III-02 Gasto Por Programa Presupuestario

De acuerdo a la naturaleza de la Institución se contribuye al cumplimiento del Plan Estatal de Desarrollo 2016-2021, en el Eje 4 Todos los Sonorenses Todas las Oportunidades, en el programa presupuestario Educación Superior de Calidad para el Desarrollo.

CPCA -III-03 Gasto por proyectos de Inversión

El gasto por proyectos de inversión que se enlista es lo devengado 31 de diciembre en los diferentes edificios académicos-administrativos de la institución.

CPCA-III-04 Informe del Avance Programático

Se adjuntan reportes de indicadores.

CPCA-III-05 Matriz de Indicadores de Resultados

Nada que informar en este apartado, no aplica para la Institución debido a que el programa presupuestario "Educación Superior de Calidad para el Desarrollo" lo reporta de manera directa la Secretaría de Educación y Cultura.

f) Notas de Información Complementaria**CPCA-IV-01 Indicadores de Postura Fiscal**

En el Presupuesto de ingresos se incluyen únicamente lo del ejercicio actual que permite soportar en parte el Presupuesto Egresos.

CPCA-IV-02 Balance Presupuestario-LDF

Se presenta la información en el formato correspondiente.

CPCA-IV-03 Relación de Cuentas Bancarias Productivas Específicas

En la cuenta 0487888773 de Banorte, S. A. se depositan y ministran los recursos federales ordinarios transferidos al Instituto, de la cual, se envía el recurso necesario para cubrir las cuentas bancarias de nóminas, así como a las cuentas correspondientes para el pago a proveedores por bienes y servicios suministrados a la institución.

En la cuenta 0110486515 de BBVA Bancomer, S. A. se deposita el recurso del Convenio de apoyo en el marco del Programa de Fortalecimiento de la Calidad Educativa para cubrir equipamiento y gastos relacionados.

En la cuenta 0110561835 de BBVA Bancomer, S. A. se deposita el recurso del Convenio de apoyo financiero para el Programa de Carrera Docente, de la cual se envía el recurso a la cuenta bancaria de nóminas para el pago del estímulo correspondiente.

En la cuenta 0110698296 de BBVA Bancomer, S. A. se deposita el recurso del Convenio de coordinación para la realización de obras de infraestructura educativa del Fondo de Aportaciones Múltiple (FAM) de la cual se realizan los pagos para la construcción del Laboratorio de Ingeniería Electromecánica y Mecatrónica.

En la cuenta 0325697246 de Banorte, S. A. se deposita el recurso del Convenio de apoyo financiero a Problemas Estructurales de las Universidades Públicas Estatales para reducir el flujo de egresos a cargo de la Institución para el pago de pensiones y prestaciones contingentes y por ende el déficit actuarial, de la cual se envía al fideicomiso constituido para tal fin.

En la cuenta 0110747440 de BBVA Bancomer, S. A. se deposita el recurso del Convenio de apoyo financiero para el Programa Expansión de la Educación Media Superior y Superior para fortalecer la calidad académica de los programas educativos de la institución, de la cual se realizan pagos a proveedores por bienes y servicios.

En la cuenta 0330684772 de Banorte, S. A. se deposita el recurso del Convenio de Cooperación Académica del Programa para el Desarrollo Profesional Docente para pago de becas y gastos

relacionados para el crecimiento del profesorado, de la cual se envía al fideicomiso constituido para tal fin.

CPCA-IV-04 Relación de Bienes que Componen su Patrimonio

El listado de bienes muebles e inmuebles se integra por el valor en libros al 31 de diciembre 2017.

La impresión completa del presente se entrega a la subsecretaría de Egresos de la Secretaria de Hacienda, ante las otras instancias se entrega la primera y última hoja del mismo.

CPCA-IV-05 Relación de Esquemas Bursátiles y de Coberturas Financieras


Nada que informar en este apartado.

“Bajo protesta de decir verdad declaramos que los Estados Financieros y sus Notas, son razonablemente correctos y son responsabilidad del emisor”


Dr. Javier José Vales García
Rector


Dr. Javier Rolando Reyna Granados
Vicerrector Administrativo


Mtra. Luz Marisa Meza Iribe
Directora de Recursos Financieros


Mtra. Yulma Yadira Quijada Parra
Jefa del Departamento de Contabilidad


Mtro. Ernesto Erasmo Flores Rivera
Director de Planeación Institucional

14. Información Presupuestaria

Sistema Estatal de Evaluación
Estado Analítico de Ingresos
Instituto Tecnológico de Sonora
Del 01 de Enero al 31 de Diciembre de 2017
(Cifras en Pesos)

CPCA-II-01

CUENTA PUBLICA 2017

Rubros de los Ingresos	Ingresos Estimado Original Anual (1)	Ampliaciones y Reducciones (+ ó -) (2)	Ingresos Modificado Anual (3= 1 +2)	Ingresos Devengado Acumulado (4)	Ingresos Recaudado Acumulado (5)	Diferencia (6= 5 - 1)
Impuestos	-	-	-	-	-	-
Cuotas y Aportaciones de Seguridad Social	-	-	-	-	-	-
Contribuciones de Mejoras	-	-	-	-	-	-
Derechos	-	-	-	-	-	-
Productos	-	-	-	-	-	-
Corriente	-	-	-	-	-	-
Capital	-	-	-	-	-	-
Aprovechamientos	-	-	-	-	-	-
Corriente	-	-	-	-	-	-
Capital	-	-	-	-	-	-
Ingresos por Ventas de Bienes y Servicios	258,976,386	57,074,564	316,050,950	253,291,618	253,291,618	(5,684,768)
Participaciones y Aportaciones	-	-	-	-	-	-
Transferencias, Asignaciones, Subsidios y Otras Ayudas	472,963,065	73,203,713	546,166,778	545,621,265	545,621,265	72,658,200
FEDERALES						
Transferencias, Asignaciones, Subsidios y Otras Ayudas	245,259,867	22,284,626	267,544,493	239,023,592	239,023,592	(6,236,275)
ESTATALES						
Ingresos Derivados de Financiamientos	-	-	-	-	-	-
Total	977,199,318	152,562,903	1,129,762,221	1,037,936,475	1,037,936,475	60,737,157
					Ingresos Excedentes 1	60,737,157

**Sistema Estatal de Evaluación
Estado Analítico de Ingresos
Instituto Tecnológico de Sonora
Del 01 de Enero al 31 de Diciembre de 2017
(Cifras en Pesos)**

CPCA-II-01

CUENTA PUBLICA 2017

14. 2 de 2


Estado Analítico de Ingresos Por Fuente de Financiamiento	Ingresos Estimado Original Anual (1)	Ampliaciones y Reducciones (+ ó -) (2)	Ingresos Modificado Anual (3= 1 +2)	Ingresos Devengado Acumulado (4)	Ingresos Recaudado Acumulado (5)	Diferencia (6= 5 - 1)
Ingresos del Gobierno	-	-	-	-	-	-
Impuestos	-	-	-	-	-	-
Contribuciones de Mejoras	-	-	-	-	-	-
Derechos	-	-	-	-	-	-
Productos	-	-	-	-	-	-
Corriente	-	-	-	-	-	-
Capital	-	-	-	-	-	-
Aprovechamientos	-	-	-	-	-	-
Corriente	-	-	-	-	-	-
Capital	-	-	-	-	-	-
Participaciones y Aportaciones	-	-	-	-	-	-
Transferencias, Asignaciones, Subsidios y Otras Ayudas	-	-	-	-	-	-
Ingresos de Organismos y Empresas	977,199,318	152,562,903	1,129,762,221	1,037,936,475	1,037,936,475	60,737,157
Cuotas y aportaciones de Seguridad Social	-	-	-	-	-	-
Ingresos por ventas de Bienes y Servicios	258,976,386	57,074,564	316,050,950	253,291,618	253,291,618	(5,684,768)
Transferencias, Asignaciones, Subsidios y Otras Ayudas, FEDERALES	472,963,065	73,203,713	546,166,778	545,621,265	545,621,265	72,658,200
Transferencias, Asignaciones, Subsidios y Otras Ayudas, ESTATALES	245,259,867	22,284,626	267,544,493	239,023,592	239,023,592	(6,236,275)
Ingresos derivados de Financiamiento	-	-	-	-	-	-
Ingresos Derivados de Financiamientos	-	-	-	-	-	-
Total	977,199,318	152,562,903	1,129,762,221	1,037,936,475	1,037,936,475	60,737,157
					Ingresos Excedentes 1	60,737,157

"Bajo protesta de decir verdad declaramos que los Estados Financieros y sus Notas, son razonablemente correctos y son responsabilidad del emisor"


Dr. Javier José Vales García
Rector


Dr. Javier Rolando Reyna Granados
Vicerrector Administrativo


Mtra. Luz Marisa Meza Iribe
Directora de Recursos Financieros


Mtra. Yulma Yadira Quijada Parra
Jefa del Depto. de Contabilidad


Mtro. Ernesto Erasmo Flores Rivera
Director de Planeación Institucional

Sistema Estatal de Evaluación
Estado Analítico de Ingresos Detallado – LDF
Instituto Tecnológico de Sonora
Del 01 de Enero al 31 de Diciembre de 2017
(Cifras en Pesos)

CPCA-II-02

CUENTA PÚBLICA 2017

Concepto (c)	Ingreso					Diferencia (e)
	Estimado (d)	Ampliaciones/ (Reducciones)	Modificado	Devengado	Recaudado	
Ingresos de Libre Disposición						
A. Impuestos	-	-	-	-	-	-
B. Cuotas y Aportaciones de Seguridad Social	-	-	-	-	-	-
C. Contribuciones de Mejoras	-	-	-	-	-	-
D. Derechos	-	-	-	-	-	-
E. Productos	-	-	-	-	-	-
F. Aprovechamientos	-	-	-	-	-	-
G. Ingresos por Ventas de Bienes y Servicios	258,976,386	49,600,252	308,576,638	247,193,313	247,193,313	(11,783,073)
H. Participaciones (H=h1+h2+h3+h4+h5+h6+h7+h8+h9+h10+h11)	-	-	-	-	-	-
h1) Fondo General de Participaciones	-	-	-	-	-	-
h2) Fondo de Fomento Municipal	-	-	-	-	-	-
h3) Fondo de Fiscalización y Recaudación	-	-	-	-	-	-
h4) Fondo de Compensación	-	-	-	-	-	-
h5) Fondo de Extracción de Hidrocarburos	-	-	-	-	-	-
h6) Impuesto Especial Sobre Producción y Servicios	-	-	-	-	-	-
h7) 0.136% de la Recaudación Federal Participable	-	-	-	-	-	-
h8) 3.17% Sobre Extracción de Petróleo	-	-	-	-	-	-
h9) Gasolinas y Diésel	-	-	-	-	-	-
h10) Fondo del Impuesto Sobre la Renta	-	-	-	-	-	-
h11) Fondo de Estabilización de los Ingresos de las Entidades Federativas	-	-	-	-	-	-
I. Incentivos Derivados de la Colaboración Fiscal (I=i1+i2+i3+i4+i5)	-	-	-	-	-	-
i1) Tenencia o Uso de Vehículos	-	-	-	-	-	-
i2) Fondo de Compensación ISAN	-	-	-	-	-	-
i3) Impuesto Sobre Automóviles Nuevos	-	-	-	-	-	-


i4) Fondo de Compensación de Repecos-Intermedios	-	-	-	-	-	-
i5) Otros Incentivos Económicos	-	-	-	-	-	-
J. Transferencias	-	-	-	-	-	-
K. Convenios	718,222,932	41,888,652	760,111,584	731,590,683	731,590,683	13,367,751
k1) Otros Convenios y Subsidios	718,222,932	41,888,652	760,111,584	731,590,683	731,590,683	13,367,751
L. Otros Ingresos de Libre Disposición (L=I1+I2)	-	-	-	-	-	-
I1) Participaciones en Ingresos Locales	-	-	-	-	-	-
I2) Otros Ingresos de Libre Disposición	-	-	-	-	-	-
I. Total de Ingresos de Libre Disposición (I=A+B+C+D+E+F+G+H+I+J+K+L)	977,199,318	91,488,904	1,068,688,222	978,783,996	978,783,996	1,584,678
Ingresos Excedentes de Ingresos de Libre Disposición						1,584,678
Transferencias Federales Etiquetadas						
A. Aportaciones (A=a1+a2+a3+a4+a5+a6+a7+a8)	-	-	-	-	-	-
a1) Fondo de Aportaciones para la Nómina Educativa y Gasto Operativo	-	-	-	-	-	-
a2) Fondo de Aportaciones para los Servicios de Salud	-	-	-	-	-	-
a3) Fondo de Aportaciones para la Infraestructura Social	-	-	-	-	-	-
a4) Fondo de Aportaciones para el Fortalecimiento de los Municipios y de las Demarcaciones Territoriales del Distrito Federal	-	-	-	-	-	-
a5) Fondo de Aportaciones Múltiples	-	-	-	-	-	-
a6) Fondo de Aportaciones para la Educación Tecnológica y de Adultos	-	-	-	-	-	-
a7) Fondo de Aportaciones para la Seguridad Pública de los Estados y del Distrito Federal	-	-	-	-	-	-
a8) Fondo de Aportaciones para el Fortalecimiento de las Entidades Federativas	-	-	-	-	-	-
B. Convenios (B=b1+b2+b3+b4)	-	-	-	-	-	-
b1) Convenios de Protección Social en Salud	-	-	-	-	-	-
b2) Convenios de Descentralización	-	-	-	-	-	-
b3) Convenios de Reasignación	-	-	-	-	-	-
b4) Otros Convenios y Subsidios	-	-	-	-	-	-
C. Fondos Distintos de Aportaciones (C=c1+c2)	-	-	-	-	-	-
c1) Fondo para Entidades Federativas y Municipios Productores de Hidrocarburos	-	-	-	-	-	-


c2) Fondo Minero	-	-	-	-	-	-
D. Transferencias, Subsidios y Subvenciones, y Pensiones y Jubilaciones		53,599,686	53,599,686	53,054,174	53,054,174	53,054,174
E. Otras Transferencias Federales Etiquetadas		7,474,312	7,474,312	6,098,305	6,098,305	6,098,305
II. Total de Transferencias Federales Etiquetadas (II = A + B + C + D + E)		61,073,998	61,073,998	59,152,479	59,152,479	59,152,479
III. Ingresos Derivados de Financiamientos (III = A)		-	-	-	-	-
A. Ingresos Derivados de Financiamientos		-	-	-	-	-
IV. Total de Ingresos (IV = I + II + III)	977,199,318	152,562,903	1,129,762,221	1,037,936,475	1,037,936,475	60,737,157
Datos Informativos						
1. Ingresos Derivados de Financiamientos con Fuente de Pago de Ingresos de Libre Disposición		-	-	-	-	-
2. Ingresos Derivados de Financiamientos con Fuente de Pago de Transferencias Federales Etiquetadas		-	-	-	-	-
3. Ingresos Derivados de Financiamientos (3 = 1 + 2)		-	-	-	-	-

*Bajo protesta de decir verdad declaramos que los Estados Financieros y sus Notas, son razonablemente correctos y son responsabilidad del emisor"


Dr. Javier José Vales García
 Rector


Mtra. Luz Marisa Meza Iribe
 Directora de Recursos Financieros


Dr. Javier Rolando Reyna Granados
 Vicerrector Administrativo


Mtra. Yulma Yadira Quijada Parra
 Jefa del Depto. de Contabilidad


Mtro. Ernesto Erasmo Flores Rivera
 Director de Planeación Institucional

Sistema Estatal de Evaluación
Conciliación entre los Ingresos Presupuestarios y Contables
Instituto Tecnológico de Sonora
Al 31 Diciembre de 2017
(Cifras en Pesos)


CPCA-II-03

CUENTA PÚBLICA 2017


1. Ingresos Presupuestarios		1,037,936,475
(MAS)		
2. Ingresos contables no presupuestarios		70,109,680
Incremento por variación de inventarios		
Disminución del exceso de estimaciones por pérdida o deterioro u obsolescencia		
Disminución del exceso de provisiones		
Otros Ingresos y beneficios varios	7,955,421	
Otros Ingresos contables no presupuestarios	62,154,259	
(MENOS)		
3. Ingresos presupuestarios no contables		-
Productos de capital		
Aprovechamientos de capital		
Ingresos derivados de financiamientos		
Otros Ingresos presupuestarios no contables		
4. Ingresos Contables (4= 1 + 2 - 3)		1,108,046,156

"Bajo protesta de decir verdad declaramos que los Estados Financieros y sus Notas, son razonablemente correctos y son responsabilidad del emisor"


Dr. Javier José Vales García
 Rector


Dr. Javier Rolando Reyna Granados
 Vicerrector Administrativo


Mtra. Luz Marisa Meza Iribe
 Directora de Recursos Financieros


Mtra. Yulma Yadira Quijada Parra
 Jefa del Depto. de Contabilidad


Mtro. Ernesto Erasmo Flores Rivera
 Director de Planeación Institucional

Sistema Estatal de Evaluación
Estado Analítico del Ejercicio Presupuesto de Egresos
Clasificación por Objeto del Gasto (Capítulo y Concepto)
Instituto Tecnológico de Sonora
Del 01 de Enero al 31 de Diciembre de 2017
(Cifras en Pesos)

CPCA-II-04

CUENTA PÚBLICA 2017

Ejercicio del Presupuesto por Capítulo del Gasto	Egresos Aprobado Anual (1)	Ampliaciones/ (Reducciones) (2)	Egresos Modificado Anual (3=1+2)	Egresos Devengado Acumulado (4)	Egresos Pagado Acumulado (5)	Subejercicio (6 = 3 - 4)
Servicios Personales	850,516,849	20,276,997	870,793,846	842,626,101	842,624,464	28,167,745
Remuneraciones al Personal de Carácter Permanente	174,745,452	(9,666,452)	165,079,000	164,828,035	164,828,035	250,965
Remuneraciones al Personal de Carácter Transitorio	178,819,620	(3,084,876)	175,734,744	169,615,658	169,615,658	6,119,086
Remuneraciones Adicionales y Especiales	227,810,504	3,601,432	231,411,936	228,678,390	228,678,390	2,733,547
Seguridad Social	148,086,732	2,164,546	150,251,278	142,424,245	142,424,245	7,827,033
Otras Prestaciones Sociales y Económicas	94,760,111	20,657,012	115,417,123	104,801,326	104,799,690	10,615,796
Previsiones	-	-	-	-	-	-
Pago de Estímulos a Servidores Públicos	26,294,430	6,605,334	32,899,764	32,278,446	32,278,446	621,318
Materiales y Suministros	84,611,072	38,511,065	123,122,138	87,542,120	86,979,830	35,580,017
Materiales de Administración, Emisión de Documentos y Artículos Oficiales	11,830,530	5,769,759	17,600,288	14,445,499	14,339,033	3,154,790
Alimentos y Utensilios	1,419,392	2,805,529	4,224,921	3,630,705	3,599,334	594,216
Materias Primas y Materiales de Producción y Comercialización	51,232,902	6,755,450	57,988,352	36,653,666	36,494,009	21,334,686
Materiales y Artículos de Construcción y de Reparación	3,011,197	783,990	3,795,187	3,144,410	3,128,322	650,777
Productos Químicos, Farmacéuticos y de Laboratorio	4,245,593	12,202,338	16,447,931	11,080,183	11,008,027	5,367,748
Combustibles, Lubricantes y Aditivos	5,648,449	4,788,776	10,437,225	8,879,713	8,717,781	1,557,513
Vestuario, Blancos, Prendas de Protección y Artículos Deportivos	6,481,807	3,054,121	9,535,928	7,286,472	7,273,735	2,249,456
Materiales y Suministros Para Seguridad	28,000	159,129	187,129	84,956	84,956	102,172
Herramientas, Refacciones y Accesorios Menores	713,203	2,191,973	2,905,176	2,336,517	2,334,633	568,659
Servicios Generales	198,236,459	119,369,577	317,606,036	258,598,976	255,951,506	59,007,059
Servicios Básicos	48,969,490	8,903,739	57,873,229	51,540,298	51,292,354	6,332,931
Servicios de Arrendamiento	8,676,601	8,728,828	17,405,429	13,580,861	13,219,949	3,824,568
Servicios Profesionales, Científicos, Técnicos y Otros Servicios	38,976,775	38,433,927	77,410,701	64,513,879	63,185,984	12,896,822
Servicios Financieros, Bancarios y Comerciales	12,481,657	3,343,692	15,825,349	14,632,887	14,632,887	1,192,462
Servicios de Instalación, Reparación, Mantenimiento y Conservación	46,450,422	27,757,413	74,207,835	57,892,324	57,490,128	16,315,511
Servicios de Comunicación Social y Publicidad.	2,634,133	2,948,165	5,582,298	5,209,516	5,209,516	372,782
Servicios de Traslado y Viáticos	29,048,531	21,581,059	50,629,590	35,311,459	35,045,673	15,318,131
Servicios Oficiales	7,986,430	6,914,155	14,900,585	12,902,800	12,860,483	1,997,785

Otros Servicios Generales	3,012,420	758,599	3,771,019	3,014,951	3,014,531	756,068
Transferencias, Asignaciones, Subsidios y Otras Ayudas	23,037,115	18,382,291	41,419,406	34,513,836	34,445,246	6,905,570
Transferencias Internas y Asignaciones al Sector Público	-	-	-	-	-	-
Transferencias al Resto del Sector Público	-	-	-	-	-	-
Subsidios y Subvenciones	-	-	-	-	-	-
Ayudas Sociales	23,037,115	18,382,291	41,419,406	34,513,836	34,445,246	6,905,570
Pensiones y Jubilaciones	-	-	-	-	-	-
Transferencias a Fideicomisos, Mandatos y Otros Análogos	-	-	-	-	-	-
Transferencias a la Seguridad Social	-	-	-	-	-	-
Donativos	-	-	-	-	-	-
Transferencias al Exterior	-	-	-	-	-	-
Bienes Muebles, Inmuebles e Intangibles	11,320,880	80,798,138	92,119,018	63,095,023	63,036,089	29,023,995
Mobiliario y Equipo de Administración	9,950,946	36,003,170	45,954,116	31,907,916	31,851,627	14,046,200
Mobiliario y Equipo Educativo y Recreativo	169,934	5,497,317	5,667,251	2,330,674	2,328,030	3,336,576
Equipo e Instrumental Médico y de Laboratorio	-	6,172,084	6,172,084	3,674,291	3,674,291	2,497,793
Vehículos y Equipo de Transporte	-	7,058,815	7,058,815	6,961,294	6,961,294	97,521
Equipo de Defensa y Seguridad	-	-	-	-	-	-
Maquinaria, Otros Equipos y Herramientas	1,200,000	5,763,274	6,963,274	5,003,935	5,003,935	1,959,339
Activos Biológicos	-	-	-	-	-	-
Bienes Inmuebles	-	13,337,267	13,337,267	9,247,516	9,247,516	4,089,751
Activos Intangibles	-	6,966,211	6,966,211	3,969,396	3,969,396	2,996,815
Inversión Pública	-	35,558,128	35,558,128	30,091,682	28,904,968	5,466,446
Obra Pública en Bienes de Dominio Público	-	-	-	-	-	-
Obra Pública en Bienes Propios	-	35,558,128	35,558,128	30,091,682	28,904,968	5,466,446
Proyectos Productivos y Acciones de Fomento	-	-	-	-	-	-
Inversiones Financieras y Otras Provisiones	-	-	-	-	-	-
Inversiones Para el Fomento de Actividades Productivas.	-	-	-	-	-	-
Acciones y Participaciones de Capital	-	-	-	-	-	-

Compra de Títulos y Valores						
Concesión de Préstamos						
Inversiones en Fideicomisos, Mandatos y Otros Análogos						
Otras Inversiones Financieras						
Provisiones para Contingencias y Otras Erogaciones Especiales						
Participaciones y Aportaciones						
Participaciones						
Aportaciones						
Convenios						
Deuda Pública						
Amortización de la Deuda Pública						
Intereses de la Deuda Pública						
Comisiones de la Deuda Pública						
Gastos de la Deuda Pública						
Costo por Coberturas						
Apoyos Financieros						
Adeudos de Ejercicios Fiscales Anteriores (Adefas)						
Total del Gasto	1,167,722,375	312,896,196	1,480,618,571	1,316,467,738	1,311,942,103	164,150,833

"Bajo protesta de decir verdad declaramos que los Estados Financieros y sus Notas, son razonablemente correctos y son responsabilidad del emisor"


Dr. Javier José Vales García
 Rector


Mtra. Luz Marisa Meza Iribe
 Directora de Recursos Financieros


Mtro. Ernesto Erasmo Flores Rivera
 Director de Planeación Institucional


Dr. Javier Rolando Reyna Granados
 Vicerrector Administrativo


Mtra. Yulma Yadira Quijada Parra
 Jefa del Depto. de Contabilidad

Sistema Estatal de Evaluación
Instituto Tecnológico de Sonora
Estado Analítico del Ejercicio del Presupuesto de Egresos Detallado - LDF
Clasificación por Objeto del Gasto (Capítulo y Concepto)
Del 01 de Enero al 31 de Diciembre de 2017
(Cifras en Pesos)

CPCA-II-05

CUENTA PÚBLICA 2017

Concepto (c)	Egresos					Subejercicio (e)
	Aprobado (d)	Ampliaciones/ (Reducciones)	Modificado	Devengado	Pagado	
I. Gasto No Etiquetado (I=A+B+C+D+E+F+G+H+I)	1,130,783,595	228,875,763	1,359,659,358	1,234,453,810	1,231,281,253	125,205,547
A. Servicios Personales (A=a1+a2+a3+a4+a5+a6+a7)	850,476,849	8,038,830	858,515,679	831,462,363	831,460,726	27,053,316
a1) Remuneraciones al Personal de Carácter Permanente	174,745,452	(9,666,452)	165,079,000	164,828,035	164,828,035	250,965
a2) Remuneraciones al Personal de Carácter Transitorio	178,819,620	(3,700,573)	175,119,047	169,291,536	169,291,536	5,827,512
a3) Remuneraciones Adicionales y Especiales	227,770,504	3,068,277	230,838,781	228,623,241	228,623,241	2,215,540
a4) Seguridad Social	148,086,732	(5,520,561)	142,566,171	134,966,864	134,966,864	7,599,307
a5) Otras Prestaciones Sociales y Económicas	94,760,111	20,575,216	115,335,327	104,780,116	104,778,480	10,555,211
a6) Previsiones	-	-	-	-	-	-
a7) Pago de Estímulos a Servidores Públicos	26,294,430	3,282,923	29,577,353	28,972,571	28,972,571	604,782
B. Materiales y Suministros (B=b1+b2+b3+b4+b5+b6+b7+b8+b9)	81,527,679	33,535,740	115,063,420	82,601,358	82,089,349	32,462,061
b1) Materiales de Administración, Emisión de Documentos y Artículos Oficiales	11,163,530	3,904,681	15,068,211	13,281,882	13,177,877	1,786,329
b2) Alimentos y Utensilios	1,419,392	2,718,076	4,137,468	3,630,705	3,599,334	506,763
b3) Materias Primas y Materiales de Producción y Comercialización	51,232,902	6,755,450	57,988,352	36,653,666	36,494,009	21,334,686
b4) Materiales y Artículos de Construcción y de Reparación	2,855,537	525,483	3,381,020	2,876,774	2,860,686	504,246
b5) Productos Químicos, Farmacéuticos y de Laboratorio	4,076,430	10,392,152	14,468,582	10,062,871	10,035,245	4,405,711
b6) Combustibles, Lubricantes y Aditivos	5,648,449	4,340,615	9,989,064	8,732,277	8,572,376	1,256,787
b7) Vestuario, Blancos, Prendas de Protección y Artículos Deportivos	4,390,237	3,715,531	8,105,768	5,887,151	5,874,414	2,218,617
b8) Materiales y Suministros Para Seguridad	28,000	9,129	37,129	4,628	4,628	32,500
b9) Herramientas, Refacciones y Accesorios Menores	713,203	1,174,624	1,887,827	1,471,405	1,470,780	416,422
C. Servicios Generales (C=c1+c2+c3+c4+c5+c6+c7+c8+c9)	172,036,646	93,887,601	265,924,247	225,574,836	222,993,631	40,349,411
c1) Servicios Básicos	48,969,490	8,901,638	57,871,128	51,539,256	51,291,312	6,331,871
c2) Servicios de Arrendamiento	6,097,725	7,450,362	13,548,087	11,261,320	10,900,408	2,286,767
c3) Servicios Profesionales, Científicos, Técnicos y Otros Servicios	33,937,236	28,705,522	62,642,758	54,298,625	52,970,730	8,344,133
c4) Servicios Financieros, Bancarios y Comerciales	12,481,657	3,343,511	15,825,168	14,631,485	14,631,485	1,193,683
c5) Servicios de Instalación, Reparación, Mantenimiento y Conservación	45,642,922	28,268,613	73,911,535	57,694,306	57,292,110	16,217,230
c6) Servicios de Comunicación Social y Publicidad	2,634,133	2,948,165	5,582,298	5,209,516	5,209,516	372,782
c7) Servicios de Traslado y Viáticos	11,905,505	7,748,606	19,654,111	16,088,152	15,888,631	3,565,959
c8) Servicios Oficiales	7,355,558	5,762,585	13,118,143	11,837,226	11,794,909	1,280,918
c9) Otros Servicios Generales	3,012,420	758,599	3,771,019	3,014,951	3,014,531	756,068

D. Transferencias, Asignaciones, Subsidios y Otras Ayudas (D=d1+d2+d3+d4+d5+d6+d7+d8+d9)	23,037,115	8,654,203	31,691,318	28,966,648	28,944,058	2,724,670
d1) Transferencias Internas y Asignaciones al Sector Público			-			-
d2) Transferencias al Resto del Sector Público			-			-
d3) Subsidios y Subvenciones			-			-
d4) Ayudas Sociales	23,037,115	8,654,203	31,691,318	28,966,648	28,944,058	2,724,670
d5) Pensiones y Jubilaciones			-			-
d6) Transferencias a Fideicomisos, Mandatos y Otros Análogos			-			-
d7) Transferencias a la Seguridad Social			-			-
d8) Donativos			-			-
d9) Transferencias al Exterior			-			-
E. Bienes Muebles, Inmuebles e Intangibles (E=e1+e2+e3+e4+e5+e6+e7+e8+e9)	3,705,306	61,760,025	65,465,331	47,113,272	47,058,155	18,352,060
e1) Mobiliario y Equipo de Administración	2,455,870	22,340,806	24,796,676	18,369,942	18,314,826	6,426,734
e2) Mobiliario y Equipo Educativo y Recreativo	49,436	2,412,854	2,462,290	1,202,594	1,202,594	1,259,696
e3) Equipo e Instrumental Médico y de Laboratorio	-	5,607,395	5,607,395	3,372,477	3,372,477	2,234,918
e4) Vehículos y Equipo de Transporte	-	7,058,815	7,058,815	6,961,294	6,961,294	97,521
e5) Equipo de Defensa y Seguridad		-	-			-
e6) Maquinaria, Otros Equipos y Herramientas	1,200,000	5,021,538	6,221,538	4,790,053	4,790,053	1,431,485
e7) Activos Biológicos		-	-			-
e8) Bienes Inmuebles		13,337,267	13,337,267	9,247,516	9,247,516	4,089,751
e9) Activos Intangibles		5,981,350	5,981,350	3,169,396	3,169,396	2,811,954
F. Inversión Pública (F=f1+f2+f3)	-	22,999,363	22,999,363	18,735,333	18,735,333	4,264,029
f1) Obra Pública en Bienes de Dominio Público			-			-
f2) Obra Pública en Bienes Propios		22,999,363	22,999,363	18,735,333	18,735,333	4,264,029
f3) Proyectos Productivos y Acciones de Fomento			-			-
G. Inversiones Financieras y Otras Provisiones (G=g1+g2+g3+g4+g5+g6+g7)	-	-	-	-	-	-
g1) Inversiones Para el Fomento de Actividades Productivas			-			-
g2) Acciones y Participaciones de Capital			-			-
g3) Compra de Títulos y Valores			-			-
g4) Concesión de Préstamos			-			-
g5) Inversiones en Fideicomisos, Mandatos y Otros Análogos			-			-
Fideicomiso de Desastres Naturales (Informativo)			-			-
g6) Otras Inversiones Financieras			-			-
g7) Provisiones para Contingencias y Otras Erogaciones Especiales			-			-
H. Participaciones y Aportaciones (H=h1+h2+h3)	-	-	-	-	-	-
h1) Participaciones			-			-

h2) Aportaciones						
h3) Convenios						
I. Deuda Pública (I=1+i2+i3+i4+i5+i6+i7)						
i1) Amortización de la Deuda Pública						
i2) Intereses de la Deuda Pública						
i3) Comisiones de la Deuda Pública						
i4) Gastos de la Deuda Pública						
i5) Costo por Coberturas						
i6) Apoyos Financieros						
i7) Adeudos de Ejercicios Fiscales Anteriores (ADEFAS)						
II. Gasto Etiquetado (II=A+B+C+D+E+F+G+H+I)	36,938,780	84,020,433	120,959,213	82,013,927	80,660,850	38,945,286
A. Servicios Personales (A=a1+a2+a3+a4+a5+a6+a7)	40,000	12,238,167	12,278,167	11,163,738	11,163,738	1,114,429
a1) Remuneraciones al Personal de Carácter Permanente						
a2) Remuneraciones al Personal de Carácter Transitorio		615,697	615,697	324,123	324,123	291,574
a3) Remuneraciones Adicionales y Especiales	40,000	533,155	573,155	55,149	55,149	518,006
a4) Seguridad Social		7,685,107	7,685,107	7,457,381	7,457,381	227,726
a5) Otras Prestaciones Sociales y Económicas		81,796	81,796	21,210	21,210	60,586
a6) Previsiones						
a7) Pago de Estímulos a Servidores Públicos		3,322,411	3,322,411	3,305,875	3,305,875	16,537
B. Materiales y Suministros (B=b1+b2+b3+b4+b5+b6+b7+b8+b9)	3,083,393	4,975,325	8,058,718	4,940,762	4,890,481	3,117,956
b1) Materiales de Administración, Emisión de Documentos y Artículos Oficiales	667,000	1,865,078	2,532,078	1,163,617	1,161,156	1,368,461
b2) Alimentos y Utensilios		87,453	87,453			87,453
b3) Materias Primas y Materiales de Producción y Comercialización						
b4) Materiales y Artículos de Construcción y de Reparación	155,660	258,507	414,167	267,636	267,636	146,531
b5) Productos Químicos, Farmacéuticos y de Laboratorio	169,163	1,810,187	1,979,350	1,017,313	972,782	962,037
b6) Combustibles, Lubricantes y Aditivos		448,161	448,161	147,436	145,405	300,725
b7) Vestuario, Blancos, Prendas de Protección y Artículos Deportivos	2,091,570	(661,410)	1,430,160	1,399,321	1,399,321	30,839
b8) Materiales y Suministros Para Seguridad		150,000	150,000	80,328	80,328	69,672
b9) Herramientas, Refacciones y Accesorios Menores		1,017,349	1,017,349	865,112	863,852	152,237
C. Servicios Generales (C=c1+c2+c3+c4+c5+c6+c7+c8+c9)	26,199,813	25,481,976	51,681,789	33,024,140	32,957,875	18,657,649
c1) Servicios Básicos		2,101	2,101	1,042	1,042	1,060
c2) Servicios de Arrendamiento	2,578,876	1,278,466	3,857,342	2,319,541	2,319,541	1,537,801
c3) Servicios Profesionales, Científicos, Técnicos y Otros Servicios	5,039,539	9,728,405	14,767,944	10,215,254	10,215,254	4,552,690
c4) Servicios Financieros, Bancarios y Comerciales		181	181	1,402	1,402	(1,221)
c5) Servicios de Instalación, Reparación, Mantenimiento y Conservación	807,500	(511,201)	296,299	198,018	198,018	98,281

c6) Servicios de Comunicación Social y Publicidad						
c7) Servicios de Traslado y Viáticos	17,143,026	13,832,453	30,975,479	19,223,307	19,157,042	11,752,172
c8) Servicios Oficiales	630,872	1,151,570	1,782,442	1,065,575	1,065,575	716,867
c9) Otros Servicios Generales	-	-	-	-	-	-
D. Transferencias, Asignaciones, Subsidios y Otras Ayudas (D=d1+d2+d3+d4+d5+d6+d7+d8+d9)	-	9,728,088	9,728,088	5,547,188	5,501,188	4,180,901
d1) Transferencias Internas y Asignaciones al Sector Público			-	-	-	-
d2) Transferencias al Resto del Sector Público			-	-	-	-
d3) Subsidios y Subvenciones			-	-	-	-
d4) Ayudas Sociales		9,728,088	9,728,088	5,547,188	5,501,188	4,180,901
d5) Pensiones y Jubilaciones			-	-	-	-
d6) Transferencias a Fideicomisos, Mandatos y Otros Análogos			-	-	-	-
d7) Transferencias a la Seguridad Social			-	-	-	-
d8) Donativos			-	-	-	-
d9) Transferencias al Exterior			-	-	-	-
E. Bienes Muebles, Inmuebles e Intangibles (E=e1+e2+e3+e4+e5+e6+e7+e8+e9)	7,615,574	19,038,113	26,653,687	15,981,752	15,977,935	10,671,935
e1) Mobiliario y Equipo de Administración	7,495,076	13,662,364	21,157,440	13,537,974	13,536,801	7,619,466
e2) Mobiliario y Equipo Educacional y Recreativo	120,498	3,084,463	3,204,961	1,128,081	1,125,437	2,076,880
e3) Equipo e Instrumental Médico y de Laboratorio		564,689	564,689	301,814	301,814	262,875
e4) Vehículos y Equipo de Transporte		-	-	-	-	-
e5) Equipo de Defensa y Seguridad		-	-	-	-	-
e6) Maquinaria, Otros Equipos y Herramientas		741,736	741,736	213,883	213,883	527,853
e7) Activos Biológicos		-	-	-	-	-
e8) Bienes Inmuebles		-	-	-	-	-
e9) Activos Intangibles		984,861	984,861	800,000	800,000	184,861
F. Inversión Pública (F=f1+f2+f3)	-	12,558,765	12,558,765	11,356,348	10,169,634	1,202,417
f1) Obra Pública en Bienes de Dominio Público			-	-	-	-
f2) Obra Pública en Bienes Propios		12,558,765	12,558,765	11,356,348	10,169,634	1,202,417
f3) Proyectos Productivos y Acciones de Fomento			-	-	-	-
G. Inversiones Financieras y Otras Provisiones (G=g1+g2+g3+g4+g5+g6+g7)	-	-	-	-	-	-
g1) Inversiones Para el Fomento de Actividades Productivas			-	-	-	-
g2) Acciones y Participaciones de Capital			-	-	-	-
g3) Compra de Títulos y Valores			-	-	-	-
g4) Concesión de Préstamos			-	-	-	-
g5) Inversiones en Fideicomisos, Mandatos y Otros Análogos			-	-	-	-
Fideicomiso de Desastres Naturales (Informativo)			-	-	-	-


g6) Otras Inversiones Financieras						
g7) Provisiones para Contingencias y Otras Erogaciones Especiales						
H. Participaciones y Aportaciones (H=h1+h2+h3)	-	-	-	-	-	-
h1) Participaciones						
h2) Aportaciones						
h3) Convenios						
I. Deuda Pública (I=i1+i2+i3+i4+i5+i6+i7)	-	-	-	-	-	-
i1) Amortización de la Deuda Pública						
i2) Intereses de la Deuda Pública						
i3) Comisiones de la Deuda Pública						
i4) Gastos de la Deuda Pública						
i5) Costo por Coberturas						
i6) Apoyos Financieros						
i7) Adeudos de Ejercicios Fiscales Anteriores (ADEFAS)						
III. Total de Egresos (III = I + II)	1,167,722,375	312,896,196	1,480,618,571	1,316,467,738	1,311,942,103	164,150,833

"Bajo protesta de decir verdad declaramos que los Estados Financieros y sus Notas, son razonablemente correctos y son responsabilidad del emisor"


Dr. Javier José Vales García
 Rector


Mtra. Luz Marisa Meza Iribe
 Directora de Recursos Financieros


Dr. Javier Rolando Reyna Granados
 Vicerrector Administrativo


Mtra. Yulma Yadira Quijada Parra
 Jefa del Depto. de Contabilidad


Mtro. Ernesto Erasmo Flores Rivera
 Director de Planeación Institucional

Sistema Estatal de Evaluación
Estado Analítico del Ejercicio Presupuesto de Egresos
Clasificación Económica (por Tipo de Gasto)
Instituto Tecnológico de Sonora
Del 01 de Enero al 31 de Diciembre de 2017
(Cifras en Pesos)

CPCA-II-06

CUENTA PÚBLICA 2017


Concepto	Egresos Aprobado Anual (1)	Ampliaciones/ (Reducciones) (2)	Egresos Modificado Anual (3=1+2)	Egresos Devengado Acumulado (4)	Egresos Pagado Acumulado (5)	Subejercicio (6 = 3 - 4)
Gasto Corriente	1,156,401,495	196,539,930	1,352,941,425	1,223,281,033	1,220,001,046	129,660,392
Gasto de Capital	11,320,880	116,356,266	127,677,146	93,186,705	91,941,057	34,490,441
Amortización del la Deuda y Disminución de Pasivos			-			-
Pensiones y Jubilaciones			-			-
Participaciones			-			-
Total del Gasto	1,167,722,375	312,896,196	1,480,618,571	1,316,467,738	1,311,942,103	164,150,833

"Bajo protesta de decir verdad declaramos que los Estados Financieros y sus Notas, son razonablemente correctos y son responsabilidad del emisor"


Dr. Javier José Vales García
 Rector


Dr. Javier Rolando Reyna Granados
 Vicerrector Administrativo


Mtra. Luz Marisa Meza Iribe
 Directora de Recursos Financieros


Mtra. Yulma Yadira Quijada Parra
 Jefa del Depto. de Contabilidad


Mtro. Ernesto Erasmo Flores Rivera
 Director de Planeación Institucional

Sistema Estatal de Evaluación
Estado Analítico del Ejercicio Presupuesto de Egresos
Clasificación Administrativa (Por Unidad Administrativa)
Instituto Tecnológico de Sonora
Del 01 de Enero al 31 de Diciembre de 2017
(Cifras en Pesos)

CPCA-II-07

CUENTA PÚBLICA 2017

Clasificación Administrativa (Por Unidad Administrativa)	Egresos Aprobado Anual (1)	Ampliaciones/ (Reducciones) (2)	Egresos Modificado Anual (3=1+2)	Egresos Devengado Acumulado (4)	Egresos Pagado Acumulado (5)	Subejercicio (6 = 3 - 4)
1000 CONSEJO DIRECTIVO	1,574,035	(147)	1,573,888	1,533,068	1,533,068	40,820
2000 RECTORIA	6,776,148	(270,679)	6,505,469	6,178,381	6,176,367	327,088
2100 SECRETARIA DE LA RECTORIA	32,449,485	8,585,055	41,034,540	36,599,449	34,968,271	4,435,090
2200 DIRECCION DE PLANEACION INSTITUCIONAL	15,770,012	3,784,172	19,554,184	14,924,422	14,883,355	4,629,762
2300 DIRECCION DE SERVICIOS	15,487,557	3,838,851	19,326,408	17,645,029	17,641,330	1,681,380
2400 DIRECCION DE EXTENSION UNIVERSITARIA	54,421,316	51,072,579	105,493,895	95,782,873	95,668,394	9,711,021
3000 VICERECTORIA ACADEMICA	44,444,802	17,651,145	62,095,947	52,943,453	52,805,520	9,152,494
3100 DIRECCION DE CIENCIAS ECONOMICO-ADMINISTRATIVA	71,233,102	4,349,977	75,583,079	70,587,154	70,571,675	4,995,925
3200 DIRECCION DE INGENIERIA Y TECNOLOGIA	142,965,645	15,417,553	158,383,198	149,610,316	149,461,077	8,772,882
3300 DIRECCION DE RECURSOS NATURALES	109,664,232	59,321,487	168,985,719	147,390,824	147,273,400	21,594,895
3400 DIRECCION DE CS. SOCIALES Y HUMANIDADES	84,964,324	8,814,794	93,779,118	85,447,882	85,387,550	8,331,236
3600 DIRECCION UNIDAD NAVOJOA	88,418,388	13,970,139	102,388,527	94,829,655	94,759,836	7,558,872
3700 DIRECCION UNIDAD GUAYMAS	87,702,002	9,167,520	96,869,522	90,318,758	90,104,101	6,550,765
4000 VICERECTORIA ADMINISTRATIVA	141,693,248	19,437,297	161,130,545	122,002,616	121,495,546	39,127,929
4200 DIRECCION DE RECURSOS FINANCIEROS	28,283,267	2,003,454	30,286,721	30,384,988	30,355,237	(98,267)
4600 DIRECCION DE RECURSOS MATERIALES Y SERVICIOS GENERALES	148,292,260	46,786,928	195,079,188	181,088,790	179,673,483	13,990,398
4700 DIRECCION DE SERVICIOS DE INFORMACION	93,582,552	48,966,072	142,548,624	119,200,081	119,183,894	23,348,543
Total del Gasto	1,167,722,375	312,896,196	1,480,618,571	1,316,467,738	1,311,942,103	164,150,833

"Bajo protesta de decir verdad declaramos que los Estados Financieros y sus Notas, son razonablemente correctos y son responsabilidad del emisor"


Dr. Javier José Vales García
Rector


Dr. Javier Rolando Reyna Granados
Vicerrector Administrativo


Mtra. Luz Marisa Meza Iribre
Directora de Recursos Financieros


Mtra. Yulma Yadira Quijada Parra
Jefa del Depto. de Contabilidad


Mtro. Ernesto Erasmo Flores Rivera
Director de Planeación Institucional

**Sistema Estatal de Evaluación
Instituto Tecnológico de Sonora
Estado Analítico del Ejercicio del Presupuesto de Egresos Detallado - LDF
Clasificación Administrativa
Del 01 de Enero al 31 de Diciembre de 2017
(Cifras en Pesos)**

CUENTA PÚBLICA 2017

Concepto (c)	Egresos					Subejercicio (e)
	Aprobado (d)	Ampliaciones/ (Reducciones)	Modificado	Devengado	Pagado	
I. Gasto No Etiquetado						
(I=A+B+C+D+E+F+G+H)	1,130,783,595	228,875,763	1,359,659,358	1,234,453,810	1,231,281,253	125,205,547
1000 CONSEJO DIRECTIVO	1,574,035	(147)	1,573,888	1,533,068	1,533,068	40,820
2000 RECTORIA	6,776,148	(342,707)	6,433,441	6,106,353	6,104,339	327,088
2100 SECRETARIA DE LA RECTORIA	32,449,485	8,359,144	40,808,629	36,373,538	34,742,360	4,435,090
2200 DIRECCION DE PLANEACION INSTITUCIONAL	15,770,012	3,610,148	19,380,160	14,750,398	14,709,331	4,629,762
2300 DIRECCION DE SERVICIOS	15,487,557	2,846,233	18,333,790	16,652,410	16,648,712	1,681,380
2400 DIRECCION DE EXTENSION UNIVERSITARIA	54,421,316	50,801,645	105,222,961	95,511,939	95,397,460	9,711,021
3000 VICERRECTORIA ACADEMICA	44,444,802	14,140,426	58,585,228	50,350,573	50,258,641	8,234,655
3100 DIRECCION DE CIENCIAS ECONOMICO-ADMINISTRATIVA	65,204,983	(3,284,306)	61,920,677	61,205,311	61,189,832	715,366
3200 DIRECCION DE INGENIERIA Y TECNOLOGIA	136,099,306	6,484,071	142,583,377	138,297,351	138,184,621	4,286,026
3300 DIRECCION DE RECURSOS NATURALES	106,228,226	43,326,272	149,554,498	135,188,684	135,119,215	14,365,814
3400 DIRECCION DE CS. SOCIALES Y HUMANIDADES	81,127,252	74,643	81,201,895	78,254,295	78,213,234	2,947,600
3600 DIRECCION UNIDAD NAVOJOA	83,906,383	8,473,351	92,379,734	87,844,347	87,776,980	4,535,387
3700 DIRECCION UNIDAD GUAYMAS	82,653,223	3,317,021	85,970,244	83,081,581	82,879,688	2,888,663
4000 VICERRECTORIA ADMINISTRATIVA	141,693,248	19,164,470	160,857,718	121,729,789	121,222,719	39,127,929
4200 DIRECCION DE RECURSOS FINANCIEROS	28,283,267	1,763,284	30,046,551	30,143,415	30,113,664	(96,864)
4600 DIRECCION DE RECURSOS MATERIALES Y SERVICIOS GENERALES	148,292,260	28,184,893	176,477,153	167,476,359	167,247,766	9,000,794
4700 DIRECCION DE SERVICIOS DE INFORMACION	86,372,092	41,957,322	128,329,414	109,954,397	109,939,622	18,375,016

II. Gasto Etiquetado						
(II=A+B+C+D+E+F+G+H)	36,938,780	84,020,433	120,959,213	82,013,927	80,660,850	38,945,286
1000 CONSEJO DIRECTIVO	-	-	-	-	-	-
2000 RECTORIA	-	72,028	72,028	72,028	72,028	-
2100 SECRETARIA DE LA RECTORIA	-	225,911	225,911	225,911	225,911	-
2200 DIRECCION DE PLANEACION INSTITUCIONAL	-	174,024	174,024	174,024	174,024	-
2300 DIRECCION DE SERVICIOS	-	992,619	992,619	992,619	992,619	-
2400 DIRECCION DE EXTENSION UNIVERSITARIA	-	270,934	270,934	270,934	270,934	-
3000 VICERRECTORIA ACADEMICA	-	3,510,718	3,510,718	2,592,879	2,546,879	917,839
3100 DIRECCION DE CIENCIAS ECONOMICO-ADMINISTRATIVA	6,028,119	7,634,283	13,662,402	9,381,842	9,381,842	4,280,560
3200 DIRECCION DE INGENIERIA Y TECNOLOGIA	6,866,339	8,933,481	15,799,820	11,312,965	11,276,455	4,486,856
3300 DIRECCION DE RECURSOS NATURALES	3,436,006	15,995,215	19,431,221	12,202,140	12,154,185	7,229,081
3400 DIRECCION DE CS. SOCIALES Y HUMANIDADES	3,837,072	8,740,151	12,577,223	7,193,587	7,174,316	5,383,636
3600 DIRECCION UNIDAD NAVOJOA	4,512,005	5,496,788	10,008,793	6,985,308	6,982,856	3,023,484
3700 DIRECCION UNIDAD GUAYMAS	5,048,779	5,850,499	10,899,278	7,237,176	7,224,413	3,662,102
4000 VICERRECTORIA ADMINISTRATIVA	-	272,827	272,827	272,827	272,827	-
4200 DIRECCION DE RECURSOS FINANCIEROS	-	240,170	240,170	241,573	241,573	(1,402)
4600 DIRECCION DE RECURSOS MATERIALES Y SERVICIOS GENERALES	-	18,602,036	18,602,036	13,612,431	12,425,717	4,989,605
4700 DIRECCION DE SERVICIOS DE INFORMACION	7,210,460	7,008,751	14,219,211	9,245,684	9,244,272	4,973,527
III. Total de Egresos (III = I + II)	1,167,722,375	312,896,196	1,480,618,571	1,316,467,738	1,311,942,103	164,150,833

"Bajo protesta de decir verdad declaramos que los Estados Financieros y sus Notas, son razonablemente correctos y son responsabilidad del emisor"


Dr. Javier José Vales García
 Rector


Mtra. Luz Marisa Meza Iribe
 Directora de Recursos Financieros


Mtro. Ernesto Erasmo Flores Rivera
 Director de Planeación Institucional


Dr. Javier Rolando Reyna Granados
 Vicerrector Administrativo


Mtra. Yulma Yadira Quijada Parra
 Jefa del Depto. de Contabilidad

Sistema Estatal de Evaluación
Estado Analítico del Ejercicio Presupuesto de Egresos
Clasificación Administrativa (Por Poderes)
Instituto Tecnológico de Sonora
Del 01 de Enero al 31 de Diciembre de 2017
 (Cifras en Pesos)


CUENTA PÚBLICA 2017

Clasificación Administrativa (Por Poderes)	Egresos Aprobado Anual (1)	Ampliaciones/ (Reducciones) (2)	Egresos Modificado Anual (3=1+2)	Egresos Devengado Acumulado (4)	Egresos Pagado Acumulado (5)	Subejercicio (6 = 3 - 4)
Poder Ejecutivo	1,167,722,375	312,896,196	1,480,618,571	1,316,467,738	1,311,942,103	164,150,833
Poder Legislativo	-	-	-	-	-	-
Poder Judicial	-	-	-	-	-	-
Órganos Autónomos	-	-	-	-	-	-
Total del Gasto	1,167,722,375	312,896,196	1,480,618,571	1,316,467,738	1,311,942,103	164,150,833

"Bajo protesta de decir verdad declaramos que los Estados Financieros y sus Notas, son razonablemente correctos y son responsabilidad del emisor"


Dr. Javier José Vales García
 Rector


Dr. Javier Rolando Reyna Granados
 Vicerrector Administrativo


Mtra. Luz Marisa Meza Iribe
 Directora de Recursos Financieros


Mtra. Yulma Yadira Quijada Parra
 Jefa del Depto. de Contabilidad


Mtro. Ernesto Erasmo Flores Rivera
 Director de Planeación Institucional

Sistema Estatal de Evaluación
Estado Analítico del Ejercicio Presupuesto de Egresos
Clasificación Administrativa (Por Tipo de Organismos o Entidad Paraestatal)
Instituto Tecnológico de Sonora
Del 01 de Enero al 31 de Diciembre de 2017
(Cifras en Pesos)

CPCA-II-10

CUENTA PÚBLICA 2017


Concepto	Egresos Aprobado Anual (1)	Ampliaciones/ (Reducciones) (2)	Egresos Modificado Anual (3=1+2)	Egresos Devengado Acumulado (4)	Egresos Pagado Acumulado (5)	Subejercicio (6 = 3 - 4)
Entidades Paraestatales y Fideicomisos No Empresariales y No Financieros	1,167,722,375	312,896,196	1,480,618,571	1,316,467,738	1,311,942,103	164,150,833
Instituciones Públicas de la Seguridad Social	-	-	-	-	-	-
Entidades Paraestatales Empresariales No Financieras con Participación Estatal Mayoritaria	-	-	-	-	-	-
Fideicomisos Empresariales No Financieros con Participación Estatal Mayoritaria	-	-	-	-	-	-
Entidades Paraestatales Empresariales Financieras Monetarias con Participación Estatal Mayoritaria	-	-	-	-	-	-
Entidades Paraestatales Empresariales Financieras No Monetarias con Participación Estatal Mayoritaria	-	-	-	-	-	-
Fideicomisos Financieros Públicos con Participación Estatal Mayoritaria	-	-	-	-	-	-
Total del Gasto	1,167,722,375	312,896,196	1,480,618,571	1,316,467,738	1,311,942,103	164,150,833

"Bajo protesta de decir verdad declaramos que los Estados Financieros y sus Notas, son razonablemente correctos y son responsabilidad del emisor"


Dr. Javier José Vales García
 Rector


Dr. Javier Rolando Reyna Granados
 Vicerrector Administrativo


Mtra. Luz Marisa Meza Iribe
 Directora de Recursos Financieros


Mtra. Yulma Yadira Quijada Parra
 Jefa del Depto. de Contabilidad


Mtro. Ernesto Erasmo Flores Rivera
 Director de Planeación Institucional

Sistema Estatal de Evaluación
Estado Analítico del Ejercicio Presupuesto de Egresos
Clasificación Funcional (Finalidad y Función)
Instituto Tecnológico de Sonora
Del 01 de Enero al 31 de Diciembre de 2017
(Cifras en Pesos)

CPCA-II-11

CUENTA PÚBLICA 2017

Concepto	Egresos Aprobado Anual (1)	Ampliaciones/ (Reducciones) (2)	Egresos Modificado Anual (3=1+2)	Egresos Devengado Acumulado (4)	Egresos Pagado Acumulado (5)	Subejercicio (6 = 3 - 4)
Gobierno						
Legislación						
Justicia						
Coordinación de la Política de Gobierno						
Relaciones Exteriores						
Asuntos Financieros y Hacendarios						
Seguridad Nacional						
Asuntos de Orden Público y Seguridad Interior						
Otros Servicios Generales						
Desarrollo Social	1,167,722,375	312,896,196	1,480,618,571	1,316,467,738	1,311,942,103	164,150,833
Protección Ambiental						
Viviendas y Servicios a la Comunidad						
Salud						
Recreación, Cultura y Otras Manifestaciones Sociales						
Educación	1,167,722,375	312,896,196	1,480,618,571	1,316,467,738	1,311,942,103	164,150,833
Protección Social						
Otros Asuntos Sociales						
Desarrollo Económico						
Asuntos Económicos, Comerciales y Laborales en General						
Agropecuaria, Silvicultura, Pesca y Caza						
Combustibles y Energía						
Minería, Manufacturas y Construcción						
Transporte						
Comunicaciones						
Turismo						
Ciencia, Tecnología e Innovación						
Otras Industrias y Otros Asuntos Económicos						
Otros No Clasificadas en funciones anteriores						
Transacciones de la Deuda Pública / Costo financiero de la Deuda						
Transferencias, Participaciones y Aportaciones entre Diferentes Niveles y Órdenes de gobierno						
Saneamiento del Sistema Financiero						
Adeudos de ejercicios Fiscales Anteriores						
Total del Gasto	1,167,722,375	312,896,196	1,480,618,571	1,316,467,738	1,311,942,103	164,150,833

Bajo protesta de decir verdad declaramos que los Estados Financieros y sus Notas, son razonablemente correctos y son responsabilidad del emisor


Dr. Javier José Valés García
 Rector


Dr. Javier Rolando Reyna Granados
 Vicerrector Administrativo


Mtra. Luz Marisa Meza Iribé
 Directora de Recursos Financieros


Mtra. Yulma Yadra Quijada Parra
 Jefa del Depto. de Contabilidad


Mtro. Ernesto Erasmo Flores Rivera
 Director de Planeación Institucional

Sistema Estatal de Evaluación
Instituto Tecnológico de Sonora
Estado Analítico del Ejercicio del Presupuesto de Egresos Detallado - LDF
Clasificación Funcional (Finalidad y Función)
Del 01 de Enero al 31 de Diciembre de 2017
(Cifras en Pesos)

CUENTA PÚBLICA 2017

Concepto (c)	Egresos				Subejercicio (e)	
	Aprobado (d)	Ampliaciones/ (Reducciones)	Modificado	Devengado		Pagado
I. Gasto No Etiquetado (I=A+B+C+D)	1,130,783,595	228,875,763	1,359,659,358	1,234,453,810	1,231,281,253	125,205,547
A. Gobierno (A=a1+a2+a3+a4+a5+a6+a7+a8)	-	-	-	-	-	-
a1) Legislación	-	-	-	-	-	-
a2) Justicia	-	-	-	-	-	-
a3) Coordinación de la Política de Gobierno	-	-	-	-	-	-
a4) Relaciones Exteriores	-	-	-	-	-	-
a5) Asuntos Financieros y Hacendarios	-	-	-	-	-	-
a6) Seguridad Nacional	-	-	-	-	-	-
a7) Asuntos de Orden Público y de Seguridad Interior	-	-	-	-	-	-
a8) Otros Servicios Generales	-	-	-	-	-	-
B. Desarrollo Social (B=b1+b2+b3+b4+b5+b6+b7)	1,130,783,595	228,875,763	1,359,659,358	1,234,453,810	1,231,281,253	125,205,547
b1) Protección Ambiental	-	-	-	-	-	-
b2) Vivienda y Servicios a la Comunidad	-	-	-	-	-	-
b3) Salud	-	-	-	-	-	-
b4) Recreación, Cultura y Otras Manifestaciones Sociales	-	-	-	-	-	-
b5) Educación	1,130,783,595	228,875,763	1,359,659,358	1,234,453,810	1,231,281,253	125,205,547
b6) Protección Social	-	-	-	-	-	-
b7) Otros Asuntos Sociales	-	-	-	-	-	-
C. Desarrollo Económico (C=c1+c2+c3+c4+c5+c6+c7+c8+c9)	-	-	-	-	-	-
c1) Asuntos Económicos, Comerciales y Laborales en General	-	-	-	-	-	-
c2) Agropecuaria, Silvicultura, Pesca y Caza	-	-	-	-	-	-
c3) Combustibles y Energía	-	-	-	-	-	-
c4) Minería, Manufacturas y Construcción	-	-	-	-	-	-

c5) Transporte			-			-
c6) Comunicaciones			-			-
c7) Turismo			-			-
c8) Ciencia, Tecnología e Innovación			-			-
c9) Otras Industrias y Otros Asuntos Económicos			-			-
D. Otras No Clasificadas en Funciones Anteriores (D=d1+d2+d3+d4)			-			-
d1) Transacciones de la Deuda Publica / Costo Financiero de la Deuda			-			-
d2) Transferencias, Participaciones y Aportaciones Entre Diferentes Niveles y Ordenes de Gobierno			-			-
d3) Saneamiento del Sistema Financiero			-			-
d4) Adeudos de Ejercicios Fiscales Anteriores			-			-
II. Gasto Etiquetado (II=A+B+C+D)	36,938,780	84,020,433	120,959,213	82,013,927	80,660,850	38,945,286
A. Gobierno (A=a1+a2+a3+a4+a5+a6+a7+a8)			-			-
a1) Legislación			-			-
a2) Justicia			-			-
a3) Coordinación de la Política de Gobierno			-			-
a4) Relaciones Exteriores			-			-
a5) Asuntos Financieros y Hacendarios			-			-
a6) Seguridad Nacional			-			-
a7) Asuntos de Orden Público y de Seguridad Interior			-			-
a8) Otros Servicios Generales			-			-
B. Desarrollo Social (B=b1+b2+b3+b4+b5+b6+b7)	36,938,780	84,020,433	120,959,213	82,013,927	80,660,850	38,945,286
b1) Protección Ambiental			-			-
b2) Vivienda y Servicios a la Comunidad			-			-
b3) Salud			-			-
b4) Recreación, Cultura y Otras Manifestaciones Sociales			-			-
b5) Educación	36,938,780	84,020,433	120,959,213	82,013,927	80,660,850	38,945,286
b6) Protección Social			-			-
b7) Otros Asuntos Sociales			-			-

C. Desarrollo Económico (C=c1+c2+c3+c4+c5+c6+c7+c8+c9)	-	-	-	-	-	-
c1) Asuntos Económicos, Comerciales y Laborales en General	-	-	-	-	-	-
c2) Agropecuaria, Silvicultura, Pesca y Caza	-	-	-	-	-	-
c3) Combustibles y Energía	-	-	-	-	-	-
c4) Minería, Manufacturas y Construcción	-	-	-	-	-	-
c5) Transporte	-	-	-	-	-	-
c6) Comunicaciones	-	-	-	-	-	-
c7) Turismo	-	-	-	-	-	-
c8) Ciencia, Tecnología e Innovación	-	-	-	-	-	-
c9) Otras Industrias y Otros Asuntos Económicos	-	-	-	-	-	-
D. Otras No Clasificadas en Funciones Anteriores (D=d1+d2+d3+d4)	-	-	-	-	-	-
d1) Transacciones de la Deuda Publica / Costo Financiero de la Deuda	-	-	-	-	-	-
d2) Transferencias, Participaciones y Aportaciones Entre Diferentes Niveles y Ordenes de Gobierno	-	-	-	-	-	-
d3) Saneamiento del Sistema Financiero	-	-	-	-	-	-
d4) Adeudos de Ejercicios Fiscales Anteriores	-	-	-	-	-	-
III. Total de Egresos (III = I + II)	1,167,722,375	312,896,196	1,480,618,571	1,316,467,738	1,311,942,103	164,150,833

"Bajo protesta de decir verdad declaramos que los Estados Financieros y sus Notas, son razonablemente correctos y son responsabilidad del emisor"


Dr. Javier José Vales García
 Rector


Mtra. Luz Marisa Meza Iribe
 Directora de Recursos Financieros


Mtro. Ernesto Erasmo Flores Rivera
 Director de Planeación Institucional


Dr. Javier Rolando Reyna Granados
 Vicerrector Administrativo


Mtra. Yulma Yadira Quijada Parra
 Jefa del Depto. de Contabilidad

Sistema Estatal de Evaluación
Estado Analítico del Ejercicio Presupuesto de Egresos
Por Partida del Gasto
Instituto Tecnológico de Sonora
Del 01 de Enero al 31 de Diciembre de 2017
(Cifras en Pesos)

CUENTA PÚBLICA 2017

Ejercicio del Presupuesto por Partida / Descripción		Egresos Aprobado Anual	Ampliaciones/ (Reducciones)	Egresos Modificado Anual (3=1+2)	Egresos Devengado Acumulado (4)	Egresos Pagado Acumulado (5)	Subejercicio (6 = 3 - 4)	% Avance Anual (7= 4/3)
		(1)	(2)	(3=1+2)	(4)	(5)	(6 = 3 - 4)	(7= 4/3)
1000	Servicios personales							
1100	Remuneraciones al personal de carácter permanente							
113	Sueldo base al personal permanente							
11301	Sueldos	174,745,452	(9,666,452)	165,079,000	164,828,035	164,828,035	250,965	100%
1200	Remuneraciones al personal de carácter transitorio							
121	Honorario Asimilable a Salario							
12101	Honorarios	31,401,733	5,348,345	36,750,078	36,259,539	36,259,539	490,539	99%
122	Sueldos base al personal eventual							
12201	Sueldos base al personal eventual	147,417,887	(8,433,221)	138,984,666	133,356,120	133,356,120	5,628,547	96%
1300	Remuneraciones adicionales y especiales							
131	Primas por años de servicios efectivos prestados							
13101	Primas y acreditaciones por años de servicio efectivos prestados al personal	73,791,721	(2,190,532)	71,601,189	71,135,113	71,135,113	466,076	99%
132	Primas de vacaciones, dominical y gratificación de fin de año							
13201	Prima vacacional	41,442,315	(2,058,859)	39,383,456	39,263,979	39,263,979	119,477	100%
13202	Gratificación por fin de año	40,226,689	(1,837,439)	38,389,250	37,932,289	37,932,289	456,961	99%
13203	Compensación por ajuste de calendario	3,201,559	(93,553)	3,108,006	3,011,609	3,011,609	96,397	97%
13204	Compensación por bono navideño	10,271,328	(479,461)	9,791,867	9,757,115	9,757,115	34,752	100%
134	Compensaciones							
13401	Compens Adicionales al Magist	19,947,134	4,344,888	24,292,022	22,900,317	22,900,317	1,391,705	94%
137	Honorarios Especiales							
13701	Honorarios Especiales	38,929,758	5,916,389	44,846,147	44,677,967	44,677,967	168,180	100%
1400	Seguridad Social							
141	Aportaciones de seguridad social							
14101	Cuotas por servicio médico del ISSSTESON	57,711,289	(1,726,860)	55,984,429	54,513,575	54,513,575	1,470,854	97%

14103	Cuotas por seguro de Retiro al ISSSTESON	464,837	(413,542)	51,295	51,295	51,295	-	100%
14106	Otras prestaciones de seguridad social	32,364,004	(1,848,659)	30,515,345	26,636,053	26,636,053	3,879,292	87%
14108	Aportación para la atención de Enferm Preexistentes	5,868,669	(911,882)	4,956,787	3,509,901	3,509,901	1,446,887	71%
142	Aportac a Fondos de Vivienda							
14201	Aportac FOVISSSTESON/Infonavit	10,814,918	(150,469)	10,664,449	10,062,128	10,062,128	602,321	94%
143	Aportaciones Siste p/el Retiro							
14301	Pagas por Defunc, Pens y Jubil	40,863,015	7,194,429	48,057,444	47,651,295	47,651,295	406,149	99%
144	Aportaciones para Seguros							
14401	Aportaciones para Seguros	-	21,529	21,529	-	-	21,529	0%
1500	Otras Prestacion Social y Econ							
152	Indemnizaciones							
15201	Indem por Accidente Trabajo	-	-	-	-	-	-	-
153	Prestaciones y Haberes							
15304	Prestaciones y Haberes	192,890	(192,890)	-	-	-	-	-
154	Prestaciones Contractuales							
15409	Bono para Despensa	26,893,734	1,791,060	28,684,794	27,356,093	27,356,093	1,328,702	95%
15413	Ayuda Guardería Madres Trabajadoras	650,418	(44,423)	605,995	571,068	571,068	34,927	94%
15416	Apoyo para Útiles escolares	10,030,233	(494,783)	9,535,450	9,516,858	9,516,858	18,592	100%
159	Otras Prestac Sociales y Económicas							
15901	Otras Prestaciones	56,992,836	19,598,047	76,590,883	67,357,308	67,355,671	9,233,576	88%
1700	Pago de Estímulos a Servid Públicos							
171	Estimulos							
17102	Estímulos al personal	26,294,430	6,605,334	32,899,764	32,278,446	32,278,446	621,318	98%
	Total por Capitulo 1000	850,516,849	20,276,997	870,793,846	842,626,101	842,624,464	28,167,745	97%
2000	Materiales y suministros							
2100	Materiales de administración							
211	Materiales, útiles y equipos menores de oficina							
21101	Materiales, útiles y equipos menores de oficina	5,915,238	2,036,825	7,952,063	6,797,620	6,736,208	1,154,443	85%
212	Materiales y útiles de impresión y reproducción							
21201	Materiales y útiles de impresión y reproducción	125,461	241,791	367,252	343,750	343,750	23,502	94%
213	Material Estadístico y Geografico							
21301	Material Estadístico y Geografico							
214	Materiales, útiles y equipos menores de tecnologías de la información							
21401	Materiales y útiles para el procesamiento de equipos y bienes informáticos	3,037,361	1,587,569	4,624,930	3,784,082	3,749,316	840,849	82%
215	Material impreso e información digital							
21501	Material para información	1,060,154	688,908	1,749,062	1,063,705	1,063,465	685,358	61%

216	Material de limpieza								
21601	Material de limpieza	1,461,864	510,023	1,971,887	1,783,930	1,780,759	187,956	90%	
217	Materiales y útiles de enseñanza								
21701	Materiales educativos	230,452	704,642	935,094	672,412	665,535	262,682	72%	
218	Materiales para el Registro e Identificación de Personas								
21801	Placas, Engomados , Calcomanías y Hologramas								
2200	Alimentos y utensilios								
221	Productos alimenticios para personas								
22101	Productos alimenticios para el personal de las instalaciones	1,154,645	166,111	1,320,756	1,047,259	1,037,917	273,497	79%	
22106	Adquisición de agua potable	169,752	(1,915)	167,837	120,713	120,713	47,124	72%	
222	Productos Alimenticios para animales								
22201	Alimentación de animales	-	2,611,842	2,611,842	2,359,776	2,338,026	252,066	90%	
223	Utensilios para el servicio de alimentación								
22301	Utensilios para el servicio de alimentación	94,995	29,491	124,486	102,958	102,678	21,529	83%	
2300	Materias primas y materiales de producción								
231	Productos alimenticios, agropecuarios y forestales adquiridos como materia prima								
23101	Productos alimenticios, agropecuarios y forestales adquiridos como materia prima	300,000	170,644	470,644	424,535	424,535	46,109	90%	
232	Insumos textiles adquiridos como materia prima								
23201	Insumos Textiles Mat Prima								
233	Productos De papel, Carton e Impresos Adquiridos como Materia Prima								
23301	Productos De papel, Carton e Impresos Adquiridos como Materia Prima								
234	Combustibles.Lubric.Adi								
23401	Combustibles.Lubric.Adi	-	3,992	3,992	1,500	1,500	2,492	38%	
237	Productos de Cuero Piel, Plásticos y Hule Adquiridos con Materia Prima								
23701	Productos de Cuero Piel, Plásticos y Hule Adquiridos con Materia Prima	-	1,000	1,000	-	-	1,000	0%	
238	Mercancías Adquiridas para su Comer								
23801	Mcia Adquirida p/Comerc	47,924,700	9,548,587	57,473,287	36,227,630	36,067,974	21,245,657	63%	
239	Otros Prod Adq c/Materia Prima								
23901	Otros Prod Adq c/Materia Prima	3,008,202	(2,968,773)	39,429	-	-	39,429	0%	
2400	Materiales y artículos de construcción y de reparación								
241	Productos minerales no metálicos								
24101	Productos minerales no metálicos	882,375	(282,783)	599,592	517,252	515,652	82,340	86%	
242	Cemento y productos de concreto								

24201	Cemento y productos de concreto	133,000	(54,867)	78,133	65,903	65,207	12,231	84%
243	Cal, yeso y productos de yeso							
24301	Cal, yeso y productos de yeso	21,200	(19,322)	1,878	1,703	1,703	175	91%
244	Madera y productos de madera							
24401	Madera y productos de madera	33,000	130,807	163,807	163,806	163,806	1	100%
245	Vidrio y productos de vidrio							
24501	Vidrio y productos de vidrio	24,000	5,077	29,077	28,439	28,439	639	98%
246	Material eléctrico y electrónico							
24601	Material eléctrico y electrónico	1,373,681	748,699	2,122,380	1,738,574	1,725,597	383,806	82%
247	Artículos metálicos para la construcción							
24701	Artículos metálicos para la construcción	275,860	51,970	327,830	292,624	291,810	35,206	89%
248	Materiales complementarios							
24801	Materiales complementarios	98,953	120,423	219,376	117,275	117,275	102,101	53%
249	Otros materiales y artículos de construcción y reparación							
24901	Otros materiales y artículos de construcción y reparación	169,128	83,985	253,113	218,834	218,834	34,280	86%
2500	Productos químicos, farmacéuticos y de laboratorio							
251	Productos químicos básicos							
25101	Productos químicos básicos	474,266	3,539,266	4,013,532	2,887,586	2,872,403	1,125,946	72%
252	Fertilizantes, pesticidas y otros agroquímicos							
25201	Fertilizantes, pesticidas y otros agroquímicos	59,160	101,503	160,663	127,670	127,670	32,993	79%
253	Medicinas y productos farmacéuticos							
25301	Medicinas y productos farmacéuticos	74,150	412,323	486,473	421,939	420,335	64,534	87%
254	Mat.Acces y Suminis Méd							
25401	Mat.Acces y Suminis Méd	39,500	117,274	156,774	145,239	145,239	11,535	93%
255	Materiales, accesorios y suministros de laboratorio							
25501	Materiales, accesorios y suministros de laboratorio	3,151,343	7,796,405	10,947,748	6,829,729	6,775,000	4,118,019	62%
256	Fibras sintéticas, hules, plásticos y derivados							
25601	Fibras sintéticas, hules, plásticos y derivados	95,428	19,930	115,358	101,856	101,728	13,502	88%
259	Otros productos químicos							
25901	Otros productos químicos	351,746	215,638	567,384	566,164	565,652	1,220	100%
2600	Combustibles, lubricantes y aditivos							
261	Combustibles, lubricantes y aditivos							
26101	Combustibles	5,594,279	4,806,816	10,401,095	8,845,294	8,683,363	1,555,800	85%
26102	Lubricantes y aditivos	54,170	(18,039)	36,131	34,418	34,418	1,712	95%
2700	Vestuarios, blancos, prendas de producción y artículos deportivos							
271	Vestuario y uniformes							
27101	Vestuario y uniformes	3,003,510	919,260	3,922,770	3,559,072	3,555,621	363,698	91%

272	Prendas de seguridad y protección personal								
27201	Prendas de seguridad y protección personal	60,500	81,131	141,631	120,637	120,637	20,993	85%	
273	Artículos deportivos								
27301	Artículos deportivos	3,334,997	2,071,279	5,406,276	3,575,987	3,566,701	1,830,289	66%	
274	Productos Textiles								
27401	Productos Textiles	47,600	(15,045)	32,555	21,005	21,005	11,550	65%	
275	Blanc Otrs Prod Text, Exc Pren								
27501	Blanc Otrs Prod Text, Exc Pren	35,200	(2,504)	32,696	9,772	9,772	22,925	30%	
2800	Mat. y Suministros p/Seguridad								
282	Materiales de Seguridad Publica								
28201	Materiales de Seguridad Publica	28,000	159,129	187,129	84,956	84,956	102,172	45%	
2900	Herramientas, refacciones y accesorios menores								
291	Herramientas menores								
29101	Herramientas menores	419,247	300,402	719,649	456,732	456,107	262,917	63%	
292	Refacciones y Accesorios Menores de Edificios								
29201	Refacciones y Accesorios Menores de Edificios	170,756	10,388	181,144	160,402	160,402	20,742	89%	
293	Refacciones y Accesorios Menores de Mobiliarios y Eq de Administracion								
29301	Refacciones y Accesorios Menores de Mobiliarios y Eq de Administracion		106,572	106,572	44,733	44,733	61,840	42%	
294	Refacciones y accesorios menores de equipo de computo y tecnologías de la información								
29401	Refacciones y accesorios menores de equipo de computo y tecnologías de la información	30,200	976,544	1,006,744	856,889	855,629	149,855	85%	
295	Refacciones y accesorios menores de equipo e instrumental médico y de laboratorio								
29501	Refacciones y accesorios menores de equipo e instrumental médico y de laboratorio		62,673	62,673	880	880	61,794	1%	
296	Refacciones y accesorios menores de equipo de transporte								
29601	Refacciones y accesorios menores de equipo de transporte	72,000	(64,408)	7,592	7,551	7,551	41	99%	
298	Refac y Acc Menor de Maquinaria								
29801	Refac y Acc Menor de Ma	10,000	794,390	804,390	800,271	800,271	4,119	99%	
299	Refac y Acces Men Otrs Bie Mueb								
29901	Refac y Acces Men Eq de Transp	11,000	5,412	16,412	9,060	9,060	7,352	55%	
	Total por Capitulo 2000	84,611,072	38,511,065	123,122,138	87,542,120	86,979,830	35,580,017	71%	
3000	Servicios generales								
3100	Servicios básicos								
311	Energía eléctrica								

31102	Energía Eléctrica de Escuelas	28,748,153	(875,927)	27,872,226	27,461,497	27,461,497	410,729	99%
312	Gas							
31201	Gas	473,690	47,589	521,279	503,236	477,532	18,043	97%
313	Agua							
31301	Agua	9,529,078	3,879,952	13,409,030	13,247,798	13,247,798	161,232	99%
314	Telefonía tradicional							
31401	Telefonía tradicional	1,629,406	(641,211)	988,195	800,862	800,862	187,332	81%
315	Telefonía celular							
31501	Telefonía celular	229,958	7,006	236,964	198,120	198,120	38,844	84%
317	Servicios de acceso a internet, redes y procesamiento de información							
31701	Servicios de acceso a internet, redes y procesamiento de información	8,125,492	6,441,981	14,567,473	9,110,621	8,889,131	5,456,852	63%
318	Servicios postales y telegráficos							
31801	Servicio postal	233,713	44,350	278,063	218,165	217,413	59,899	78%
3200	Servicio de arrendamiento							
321	Arrendamiento de Terrenos							
32101	Arrendamiento de Terrenos							
322	Arrendamiento de Edificios							
32201	Arrendamiento de Edificios	1,177,900	62,181	1,240,081	1,150,772	1,150,772	89,309	93%
323	Arrendamiento de mobiliario y equipo de administración, educacional y recreativo							
32301	Arrendamiento de mobiliario y equipo	1,646,735	(847,914)	798,821	762,287	762,287	36,534	95%
32302	Arrendamiento de Equipo y Bienes Informaticos	8,000	(8,000)	-	-	-	-	
324	Arrend Eq Inst Méd-Lab							
32401	Arrend Eq Inst Méd-Lab	-	15,000	15,000	-	-	15,000	0%
325	Arrendam de Eq de Transp							
32501	Arrendam de Eq de Transp	1,189,420	1,204,696	2,394,116	2,232,892	2,232,892	161,224	93%
326	Arrendamiento maquinaria, otros equipos y herramientas							
32601	Arrendamiento maquinaria, otros equipos y herramientas	9,200	15,728	24,928	19,778	19,778	5,150	79%
327	Arrendamiento de Activos Intangibles							
32701	Patentes, Regalias, y Otros	4,631,876	8,215,453	12,847,329	9,337,423	8,976,511	3,509,906	73%
329	Otros Arrendamientos							
32901	Otros Arrendamientos	13,470	71,684	85,154	77,709	77,709	7,444	91%
3300	Servicios profesionales, científicos, técnicos y otros servicios							
331	Servicios legales, de contabilidad, auditorias y relacionados							

33101	Servicios legales, de contabilidad, auditorías y relacionados	3,409,600	(461,354)	2,948,246	2,073,568	2,073,568	874,678	70%
332	Servicios de Diseño, Arquitectura, Ingeniería y Actividades Relacionadas							
33201	Serv Diseño.Ingeniería	-	500,000	500,000	250,000	250,000	250,000	50%
333	Servicios de consultoría en tecnologías de la información							
33301	Servicios de Informática	12,185,669	6,304,463	18,490,132	17,378,177	17,370,177	1,111,955	94%
	Servicios de Consultoría	387,638	1,400,341	1,787,979	1,596,785	1,596,785	191,194	89%
33302								
334	Servicios de capacitación							
33401	Servicios de capacitación	2,475,262	3,522,894	5,998,156	5,010,740	4,990,092	987,416	84%
335	Serv de Invest Cient y Desarr							
33501	Estudios e investigaciones	140,000	5,623,069	5,763,069	3,898,277	3,898,277	1,864,792	68%
336	Servicios de apoyo administrativo, traducción, fotocopiado e impresión							
33603	Impresiones y publicaciones oficiales	5,020,738	4,379,477	9,400,215	5,595,645	5,519,846	3,804,570	60%
33605	Licitaciones y Convocatorias							
337	Servicio de Proteccion y Seguridad		9,870	9,870	9,844	9,844	26	100%
33701	Servicio de Proteccion y Seguridad							
338	Servicios de vigilancia	11,117,325	3,610,016	14,727,341	14,593,499	14,431,740	133,841	99%
33801	Servicios de vigilancia							
339	Servicios Profesionales, científicos y técnicos integrales		6,765,165	6,765,165	5,911,334	5,846,713	853,832	87%
33902	Servicios integrales	4,240,542	6,779,987	11,020,529	8,196,010	7,198,942	2,824,519	74%
3400	Servicios financieros, bancarios y comerciales							
341	Servicios financieros y bancarios							
34101	Servicios financieros y bancarios	1,542,900	(66,943)	1,475,957	1,534,805	1,534,805	(58,848)	104%
343	Servicios de Recaudacion , Traslado y Custodia de Valores							
34301	Servicios de Recaudacion , Traslado y Custodia de Valores	-	-	-	-	-	-	-
344	Seguro de Respons Patrim y Fian							
34401	Seguro de Respons Patrim y Fian	5,283,266	348,295	5,631,561	4,883,503	4,883,503	748,058	87%
345	Seguro de Bienes Patrimoniales							
34501	Seguro de Respons Patrim y Fian	178,594	(61,850)	116,744	66,579	66,579	50,165	57%
347	Fletes y maniobras							
34701	Fletes y maniobras	67,960	49,234	117,194	49,122	49,122	68,072	42%
348	Comisiones Por Ventas							
34801	Comisiones por venta	5,408,937	3,041,014	8,449,951	8,065,643	8,065,643	384,308	95%
349	Servicios Financieros Bancarios y Comerciales integrales							

34901	Serv Financ,Banca Comer		33,942	33,942	33,236	33,236	706	98%
3500	Servicios mantenimiento y conservación e instalación							
351	Conservación y mantenimiento menor de inmuebles							
35101	Mantenimiento y conservación de inmuebles	15,770,221	13,027,615	28,797,836	23,898,980	23,712,263	4,898,857	83%
35102	Mantenimiento y conservación de áreas deportivas	240,000	(278)	239,722	238,977	238,977	745	100%
35103	Mantenimiento y conservación de paneles escolares	9,800	(6,450)	3,350			3,350	0%
352	Instalación, reparación y mantenimiento de mobiliario y equipo de administración, educacional y recreativo							
35201	Mantenimiento y conservación de mobiliario y equipo	2,060,145	554,654	2,614,799	2,200,856	2,200,856	413,943	84%
35202	Mantenimiento y conservación de mobiliario y equipo para escuelas, laboratorios y talleres	1,074,876	3,115,465	4,190,341	2,182,918	2,172,607	2,007,423	52%
353	Instalación, reparación y mantenimiento de equipo de computo y tecnologías de información							
35301	Instalaciones	91,367	3,688,633	3,780,000	3,772,974	3,772,974	7,026	100%
35302	Mantenimiento y conservación de bienes informáticos	5,389,494	7,238,892	12,628,386	4,411,668	4,411,668	8,216,718	35%
354	Instalacion Reparacion Mantenimientode Equipo Instrumental Medico							
35401	Instalacion Reparacion Mantenimientode Equipo Instrumental Medico	10,000	69,196	79,196	16,330	16,330	62,866	21%
355	Reparación y mantenimiento de equipo de transporte							
35501	Mantenimiento de equipo de transporte	1,563,220	469,685	2,032,905	1,818,606	1,807,137	214,299	89%
357	Instalación, reparación y mantenimiento de maquinaria, otros equipos y herramientas							
35701	Mantenimiento y conservación de maquinaria y equipo	657,082	447,443	1,104,525	762,101	761,579	342,424	69%
358	Servicios de limpieza y manejo de desechos							
35801	Servicios de limpieza y manejo de desechos	19,041,332	(944,136)	18,097,196	18,023,864	18,015,816	73,333	100%
359	Servicio de Jardinería y Fumigación							
35901	Serv de Jardín y Fumig	542,885	96,693	639,578	565,051	379,921	74,527	88%
3600	Servicios de comunicación social y publicidad							
362	Difusión por radio, televisión y otros medios de mensajes comerciales							
36201	Difusión por radio, televisión y otros medios de mensajes comerciales	2,634,133	2,948,165	5,582,298	5,209,516	5,209,516	372,782	93%
3700	Servicios de traslado y viáticos							
371	Pasajes aéreos							
37101	Pasajes aéreos	10,872,873	6,562,326	17,435,199	12,649,734	12,554,237	4,785,465	73%
372	Pasajes terrestres							
37201	Pasajes terrestres	758,758	1,183,951	1,942,709	1,529,831	1,495,032	412,877	79%
373	Pasajes Marítimos							

37301	Pasajes Maritimos	30,000	(30,000)	-	-	-	-	
375	Viáticos en el país							
37501	Viáticos en el país	11,339,270	6,537,021	17,876,291	12,381,279	12,307,254	5,495,012	69%
37502	Gastos de Camino	368,604	498,172	866,776	541,743	539,587	325,033	63%
376	Viáticos en el extranjero							
37601	Viáticos en el extranjero	5,396,237	6,576,517	11,972,754	7,839,685	7,784,797	4,133,069	65%
379	Otros Servicios de Traslado y Hospedaje							
37901	Cuotas	282,789	253,073	535,862	369,186	364,767	166,676	69%
3800	Servicios oficiales							
381	Gastos de ceremonial							
38101	Gastos de ceremonial	6,102,829	4,926,650	11,029,479	10,146,520	10,110,192	882,959	92%
382	Gastos de orden social y cultural							
38201	Gastos de orden social	112,504	(93,902)	18,602	18,602	18,602	-	100%
383	Congresos y convenciones							
38301	Congresos y convenciones	1,768,047	2,084,457	3,852,504	2,737,679	2,731,689	1,114,825	71%
384	Exposiciones							
38401	Exposiciones	3,050	(3,050)	-	-	-	-	
3900	Otros Servicios Generales							
392	Impuestos y Derechos							
39201	Impuestos y Derechos	2,696,920	946,121	3,643,041	2,939,054	2,939,054	703,987	81%
393	Impuestos y Derechos de Importacion							
39301	Impuestos y Derechos de Importacion	15,500	112,478	127,978	75,897	75,477	52,081	59%
395	Penas, Multas, Accesorios y Actualizaciones							
39501	Penas, Multas, Accesorios y Actualizaciones	300,000	(300,000)	-	-	-	-	
399	Otras Cuotas							
39902	Otras Cuotas	-	-	-	-	-	-	
	Total por Capitulo 3000	198,236,459	119,369,577	317,606,036	258,598,976	255,951,506	59,007,059	81%
4000	Transferencias, asignaciones, subsidios y otras ayudas							
4400	Ayudas sociales							
441	Ayudas Sociales a Personas							
44101	Ayudas Sociales a Perso	11,000	699,398	710,398	525,425	523,925	184,973	74%
44106	Premios y Recompensas	-	-	-	-	-	-	
442	Becas y otras ayudas para programas de capacitación							
44203	Becas de Educación Media y Superior	22,667,615	17,235,932	39,903,547	33,187,434	33,120,344	6,716,114	83%
444	Ayudas sociales a actividades científicas o académicas							
4402	Apoyos a la investigación científica y tecnológica en instituciones sin fines de lucro	-	400,000	400,000	400,000	400,000	-	100%
445	Ayudas Sociales a Instituciones Sin Fines de Lucro							
44501	Ayudas Soc Inst s/f Luc	358,500	46,961	405,461	400,977	400,977	4,484	99%
4800	Donativos							

54301	Vehículos y equipo aéreos, para la ejecución de programas de seguridad pública y nacional	-	-	-	-	-	-	-
5600	Maquinaria, otros equipos y herramientas	-	-	-	-	-	-	-
561	Maquinaria y equipo agropecuario	-	-	-	-	-	-	-
56101	Maquinaria y equipo agropecuario	-	519,645	519,645	46,000	46,000	473,645	9%
562	Maquinaria y equipo industrial	-	-	-	-	-	-	-
56201	Maquinaria y equipo industrial	-	2,700,000	2,700,000	2,700,000	2,700,000	-	100%
563	Maquinaria y Equipo de Construcción	-	-	-	-	-	-	-
56301	Maquinaria y Equipo de Construcción	-	-	-	-	-	-	-
564	Sistemas de aire acondicionado, calefacción y refrigeración industrial	-	-	-	-	-	-	-
56401	Sistemas de aire acondicionado, calefacción y refrigeración industrial	700,000	285,965	985,965	957,407	957,407	28,557	97%
565	Equipo de comunicación y telecomunicación	-	-	-	-	-	-	-
56501	Eq de Comun y Telecomun	-	512,754	512,754	393,590	393,590	119,164	77%
566	Eq Gener Eléc.Apar y Ac	-	-	-	-	-	-	-
56601	Eq Gener Eléc.Apar y Ac	-	634,768	634,768	596,411	596,411	38,357	94%
567	Herramientas y Máquinas-Herram	-	-	-	-	-	-	-
56701	Herramientas	500,000	680,808	1,180,808	310,527	310,527	870,281	26%
56702	Refacciones y Acces May	-	-	-	-	-	-	-
569	Otros Equipos	-	-	-	-	-	-	-
56901	Bienes Muebles por Arrendamiento Financiero	-	-	-	-	-	-	-
56902	Otros Bienes Muebles	-	429,335	429,335	-	-	429,335	0%
578	Arboles y Plantas	-	-	-	-	-	-	-
57801	Arboles y Plantas	-	-	-	-	-	-	-
5800	Bienes Inmuebles	-	-	-	-	-	-	-
581	Terrenos	-	-	-	-	-	-	-
58101	Terrenos	-	13,337,267	13,337,267	9,247,516	9,247,516	4,089,751	69%
583	Edificios y Locales	-	-	-	-	-	-	-
58301	Edificios y Locales	-	-	-	-	-	-	-
5900	Activos Intangibles	-	-	-	-	-	-	-
591	Software	-	-	-	-	-	-	-
59101	Software	-	6,941,211	6,941,211	3,969,396	3,969,396	2,971,815	57%
592	Patentes	-	-	-	-	-	-	-
59201	Patentes	-	-	-	-	-	-	-
594	Derechos	-	-	-	-	-	-	-
59401	Derechos	-	-	-	-	-	-	-
597	Licencias Inform e Inte	-	-	-	-	-	-	-
59701	Licencias Inform e Inte	-	25,000	25,000	-	-	25,000	0%
	Total por Capitulo 5000	11,320,880	80,798,138	92,119,018	63,095,023	63,036,089	29,023,995	68%

6000	Inversión Pública							
6200	Obra pública en bienes propios							
622	Edificación no habitacional							
62201	Construcción		34,052,044	34,052,044	29,160,726	27,974,012	4,891,318	86%
62202	Ampliación		930,955	930,955	930,955	930,955	-	100%
62203	Remodelación y Rehabil		575,128	575,128			575,128	0%
62205	Refacciones y Accesorios May		-	-			-	
	Total por Capitulo 6000		35,558,128	35,558,128	30,091,682	28,904,968	5,466,446	85%
	Total del Gasto	1,167,722,375	312,896,196	1,480,618,571	1,316,467,738	1,311,942,103	164,150,833	89%


"Bajo protesta de decir verdad declaramos que los Estados Financieros y sus Notas, son razonablemente correctos y son responsabilidad del emisor"


Dr. Javier José Vales García
 Rector


Mtra. Luz Marisa Meza Iribé
 Directora de Recursos Financieros


Mtro. Ernesto Erasmo Flores Rivera
 Director de Planeación Institucional


Dr. Javier Rolando Reyna Granados
 Vicerrector Administrativo


Mtra. Yulma Yadira Quijada Parra
 Jefa del Depto. de Contabilidad

Sistema Estatal de Evaluación
Estado Analítico del Ejercicio de Presupuesto de Egresos- Detallado – LDF
(Clasificación de Servicios Personales por Categoría)

PCPA-II-14

Instituto Tecnológico de Sonora
Del 01 de Enero al 31 de Diciembre de 2017
 (Cifras en Pesos)

CUENTA PÚBLICA 2017

Concepto (c)	Egresos					Subejercicio (e)
	Aprobado (d)	Ampliaciones/ (Reducciones)	Modificado	Devengado	Pagado	
I. Gasto No Etiquetado (I=A+B+C+D+E+F)	850,476,849	8,038,830	858,515,679	831,462,363	831,460,726	27,053,316
A. Personal Administrativo y de Servicio Público						
B. Magisterio	850,476,849	8,038,830	858,515,679	831,462,363	831,460,726	27,053,316
C. Servicios de Salud (C=c1+c2)						
c1) Personal Administrativo						
c2) Personal Médico, Paramédico y afin						
D. Seguridad Pública						
E. Gastos asociados a la implementación de nuevas leyes federales o reformas a las mismas (E = e1 + e2)						
e1) Nombre del Programa o Ley 1						
e2) Nombre del Programa o Ley 2						
F. Sentencias laborales definitivas						
II. Gasto Etiquetado (II=A+B+C+D+E+F)	40,000	12,238,167	12,278,167	11,163,738	11,163,738	1,114,429
A. Personal Administrativo y de Servicio Público						
B. Magisterio	40,000	12,238,167	12,278,167	11,163,738	11,163,738	1,114,429
C. Servicios de Salud (C=c1+c2)						
c1) Personal Administrativo						
c2) Personal Médico, Paramédico y afin						
D. Seguridad Pública						
E. Gastos asociados a la implementación de nuevas leyes federales o reformas a las mismas (E = e1 + e2)						
e1) Nombre del Programa o Ley 1						
e2) Nombre del Programa o Ley 2						
F. Sentencias laborales definitivas						
III. Total del Gasto en Servicios Personales (III = I + II)	850,516,849	20,276,997	870,793,846	842,626,101	842,624,464	28,167,745

Bajo protesta de decir verdad declaramos que los Estados Financieros y sus Notas, son razonablemente correctos y son responsabilidad del emisor


Dr. Javier José Vales García
 Rector


Dr. Javier Rolando Reyna Granados
 Vicerrector Administrativo


Mtra. Luz Marisa Meza Iribe
 Directora de Recursos Financieros


Mtra. Yulma Yadira Quijada Parra
 Jefa del Depto. de Contabilidad


Mtro. Ernesto Erasmo Flores Rivera
 Director de Planeación Institucional

Sistema Estatal de Evaluación
Conciliación entre los Egresos Presupuestarios y los Gastos Contables
Instituto Tecnológico de Sonora
Al 31 Diciembre de 2017

CPCA-II-15

CUENTA PÚBLICA 2017

1. Total de Egresos Presupuestarios		1,316,467,738
(MENOS)		
2. Egresos Presupuestarios no contables		93,186,705
Mobiliario y equipo de administración	31,907,916	
Mobiliario y equipo educacional y recreativo	2,330,674	
Equipo e instrumental médico y de laboratorio	3,674,291	
Vehículos y equipo de transporte	6,961,294	
Equipo de defensa y seguridad		
Maquinaria, otros equipos y herramientas	5,003,935	
Archivos biológicos		
Bienes inmuebles	9,247,516	
Activos intangibles	3,969,396	
Obra pública en bienes propios	30,091,682	
Acciones y participaciones de capital		
Compra de títulos y valores		
Inversiones en fideicomisos, mandatos y otros análogos		
Provisiones para contingencias y otras erogaciones especiales		
Armonización de la deuda pública		
Adeudos de ejercicios fiscales anteriores (ADEFAS)		
Otros Egresos Presupuestales No Contables		
(MAS)		
3. Gastos contables no presupuestarios		88,763,465
Estimaciones, depreciaciones, deterioros, obsolescencia y amortizaciones	88,739,550	
Provisiones		
Disminución de inventarios	935	
Aumento por insuficiencia de estimaciones por pérdida o deterioro u obsolescencia		
Aumento por insuficiencia de provisiones		
Otros gastos	22,980	
Otros Gastos Contables No Presupuestales		
4. Total de Gasto Contable (4= 1 - 2 + 3)		1,312,044,499

"Bajo protesta de decir verdad declaramos que los Estados Financieros y sus Notas, son razonablemente correctos y son responsabilidad del emisor"


Dr. Javier José Vales García

Rector


Dr. Javier Rolando Reyna Granados

Vicerrector Administrativo


Mtra. Luz Marisa Meza Iribe

Directora de Recursos Financieros


Mtra. Yulma Yadira Quijada Parra

Jefa del Depto. de Contabilidad


Mtro. Ernesto Erasmo Flores Rivera

Director de Planeación Institucional

**Sistema Estatal de Evaluación
Endeudamiento Neto
Instituto Tecnológico de Sonora
Del 01 de Enero al 31 de Diciembre de 2017**
(Cifras en pesos)

CPCA-II-16


CUENTA PÚBLICA 2017

Identificación del crédito o Instrumento	Contratación / Colocación	Amortización	Endeudamiento Neto
	A	B	C=A-B
Créditos Bancarios			
1			
2			
3			
4			
5			
6			
7			
8			
9			
10			
Total Créditos Bancarios	-	-	-
Otros Instrumentos de Deuda			
1			
2			
3			
4			
5			
6			
7			
8			
9			
10			
Total Otros Instrumentos de Deuda	-	-	-
TOTAL	-	-	-


"Bajo protesta de decir verdad declaramos que los Estados Financieros y sus Notas, son razonablemente correctos y son responsabilidad del emisor"

NADA QUE INFORMAR EN ESTE APARTADO


Dr. Javier José Vales García
Rector


Dr. Javier Rolando Reyna Granados
Vicerrector Administrativo


Mtra. Luz Marisa Meza Iribe
Directora de Recursos Financieros


Mtra. Yulma Yadira Quijada Parra
Jefa del Depto. de Contabilidad


Mtro. Ernesto Erasmo Flores Rivera
Director de Planeación Institucional

**Sistema Estatal de Evaluación
Intereses de la Deuda
Instituto Tecnológico de Sonora
Del 01 de Enero al 31 de Diciembre de 2017**


CPCA-II-17

CUENTA PÚBLICA 2017

Identificación del crédito o Instrumento	Devengado	Pagado
Créditos Bancarios		
1		
2		
3		
4		
5		
6		
7		
8		
9		
10		
Total de Intereses Créditos Bancarios	-	-
Otros Instrumentos de Deuda		
1		
2		
3		
4		
5		
6		
7		
8		
9		
10		
Total Intereses Otros Instrumentos de Deuda	-	-
TOTAL	-	-

"Bajo protesta de decir verdad declaramos que los Estados Financieros y sus Notas, son razonablemente correctos y son responsabilidad del emisor"


NADA QUE INFORMAR EN ESTE APARTADO


Dr. Javier José Vales García
Rector


Dr. Javier Rolando Reyna Granados
Vicerrector Administrativo


Mtra. Luz Marisa Meza Iribe
Directora de Recursos Financieros


Mtra. Yulma Yadira Quijada Parra
Jefa del Depto. de Contabilidad


Mtro. Ernesto Erasmo Flores Rivera
Director de Planeación Institucional

15. Información Programática

**Sistema Estatal de Evaluación
Gasto Por Categoría Programática
Instituto Tecnológico de Sonora
Del 01 de Enero al 31 de Diciembre de 2017
(Cifras en Pesos)**

CPCA-III-01

CUENTA PÚBLICA 2017

Concepto	Egresos Aprobado Anual (1)	Ampliaciones/ (Reducciones) (2)	Egresos Modificado Anual (3=1+2)	Egresos Devengado Anual (4)	Egresos Pagado Anual (5)	Subejercicio (6 = 3 - 4)
Programas						
Subsidios:	755,161,712	125,906,697	881,068,409	823,076,097	821,723,020	57,992,312
Sector Social y Privado o Estados y Municipios						
Sujetos a Reglas de Operación	509,901,845	103,622,071	613,523,916	574,578,630	573,225,553	38,945,286
Otros Subsidios	245,259,867	22,284,626	267,544,493	248,497,467	248,497,467	19,047,026.00
Desempeño de las Funciones:	412,560,663	186,989,499	599,550,162	493,391,640	490,219,083	106,158,521
Prestación de Servicios Públicos	412,560,663	186,989,499	599,550,162	493,391,640	490,219,083	106,158,521
Provisión de Bienes Públicos						
Planeación, Seguimiento y Evaluación de Políticas Públicas						
Promoción y Fomento						
Regulación y Supervisión						
Funciones de las Fuerzas Armadas (Unicamente el Gobierno Federal)						
Específicos						
Proyectos de Inversión						
Administrativos y de Apoyos						
Apoyo al Proceso Presupuestario y para Mejorar la Eficiencia Institucional						
Apoyo a la Función Pública y al Mejoramiento de la Gestión						
Operaciones Ajenas						
Compromisos						
Obligaciones de Cumplimiento de Resolución Jurisdiccional						
Desastres Naturales						
Obligaciones						
Pensiones y Jubilaciones						
Aportaciones a la Seguridad Social						
Aportaciones a Fondos de Estabilización						
Aportaciones a Fondos de Inversión y Reestructura de Pensiones						
Programas de gasto Federalizado (Gobierno Federal)						
Gasto Federalizado						
Participaciones a Entidades Federativas y Municipios						
Costo Financiero, Deuda o Apoyo a Deudores y Ahorradores de la Banca						
Adeudos de Ejercicios Fiscales Anteriores						
Total del Gasto	1,167,722,375	312,896,196	1,480,618,571	1,316,467,738	1,311,942,103	164,150,833

Bajo protesta de decir verdad declaramos que los Estados Financieros y sus Notas, son razonablemente correctos y son responsabilidad del emisor


Dr. Javier José Vales García
Rector


Dr. Javier Rolando Reyna Granados
Vicerrector Administrativo


Mtra. Luz Marisa Meza Iribe
Directora de Recursos Financieros


Mtra. Yulma Yadira Quijada Parra
Jefa del Depto. de Contabilidad


Mtro. Ernesto Erasmo Flores Rivera
Director de Planeación Institucional

**Sistema Estatal de Evaluación
Gasto Por Programa Presupuestario
Instituto Tecnológico de Sonora
Del 01 de Enero al 31 de Diciembre de 2017**
(Cifras en Pesos)

CPCA-III-02

CUENTA PÚBLICA 2017


Concepto	Egresos Aprobado Anual (1)	Ampliaciones/ (Reducciones) (2)	Egresos Modificado Anual (3=1+2)	Egresos Devengado Anual (4)	Egresos Pagado Anual (5)	Subejercicio (6 = 3 - 4)
Programas						
Eje 1 Sonora en Paz y Tranquilidad						
Eje 2 Sonora y Ciudades con Calidad de Vida						
Eje 3 Economía con Futuro						
Eje 4 Todos los Sonorenses Todas las Oportunidades	1,167,722,375	312,896,196	1,480,618,571	1,316,467,738	1,311,942,103	164,150,833
Educación Superior de Calidad para el Desarrollo	1,167,722,375	312,896,196	1,480,618,571	1,316,467,738	1,311,942,103	164,150,833
Eje 5 Gobierno Eficiente, Innovador, Transparente y con Sensibilidad Social						
Eje 6 Gobierno Promotor de los Derechos Humanos e Igualdad de Género						
Total del Gasto	1,167,722,375	312,896,196	1,480,618,571	1,316,467,738	1,311,942,103	164,150,833

Bajo protesta de decir verdad declaramos que los Estados Financieros y sus Notas, son razonablemente correctos y son responsabilidad del emisor


Dr. Javier José Vales García
Rector


Dr. Javier Rolando Reyna Granados
Vicerrector Administrativo


Mtra. Luz Marisa Meza Iribé
Directora de Recursos Financieros


Mtra. Yulma Yadira Quijada Parra
Jefa del Depto. de Contabilidad


Mtro. Ernesto Erasmo Flores Rivera
Director de Planeación Institucional

**Sistema Estatal de Evaluación
Gastos por proyectos de Inversión
Instituto Tecnológico de Sonora
Del 01 de Enero al 31 de Diciembre de 2017
(Cifras en Pesos)**

CPCA-III-03

CUENTA PÚBLICA 2017

GASTO DE INVERSION EJERCIDO:		\$ 30,091,682
NOMBRE DEL PROYECTO	MONTO EROGADO	ORIGEN DEL RECURSO*
Instalacion electrica Edificio de Rectoria	101,933	Ingresos Propios
Ingenierias Puente Peatonal Unidad Obregón Nainari	99,180	Ingresos Propios
Construcción Modulo de baños Unidad Navjoa Sur	200,000	Ingresos Propios
Ampliación Edificio Idiomas Unidad Obregón Nainari	4,789,136	Ingresos Propios
Construcción Modulo de baños Unidad Navjoa Sur	910,320	Ingresos Propios
Terminación Laboratorio de Gastronomía Guaymas	477,561	Ingresos Propios
Ingenierias Laboratorio de Ciencias del Ejercicio Físico	17,378	Ingresos Propios
Eevadores en edificios H y Ceve Unidad Obregón y Ceeder Guaymas	2,680,499	Ingresos Propios
Construcción Barda Perimetral Ostimuri Unidad Obregón Nainari	284,398	Ingresos Propios
Terminación Laboratorio de Química y LTA Unidad Obregón Nainari	1,377,631	Ingresos Propios
Segunda Etapa del Laboratorio de Electromecánica y Mecatrónica Unidad Obregón Nainari	10,362,229	Recurso Federal
Ampliación Edificio Idiomas Unidad Obregón Nainari	6,866,342	Ingresos Propios
Edificio Biblioteca Empalme	994,119	Recurso Federal
Ampliación CUDEC Ciudad Obregón	930,955	Ingresos Propios


* Se deberán informar con todas las fuentes del recurso.
Ya sean obras con Recurso Federal, Recurso Estatal e Ingresos Propios del ente Público.

"Bajo protesta de decir verdad declaramos que los Estados Financieros y sus Notas, son razonablemente correctos y son responsabilidad del emisor"


Dr. Javier José Valés García
Rector


Dr. Javier Rolando Reyna Granados
Vicerrector Administrativo


Mtra. Luz Marisa Meza Iribé
Directora de Recursos Financieros


Mtra. Yulma Yadira Quijada Parra
Jefa del Depto. de Contabilidad


Mtro. Ernesto Erasmo Flores Rivera
Director de Planeación Institucional

16. Información Complementaria-Anexos

**Sistema Estatal de Evaluación
Indicadores de Postura Fiscal
Instituto Tecnológico de Sonora
Del 01 de Enero al 31 de Diciembre de 2017
(Cifras en Pesos)**


CPCA-IV-01

CUENTA PÚBLICA 2017


Concepto	Estimado Original Anual	Devengado	Pagado 3
I. Ingresos Presupuestarios (I= 1 + 2)	977,199,318	1,037,936,475	1,037,936,475
1. Ingresos Gobierno del Estado 1			
2. Ingresos Sector Paraestatal 1	977,199,318	1,037,936,475	1,037,936,475
II. Egresos Presupuestarios (II= 3+4)	1,167,722,375	1,316,467,738	1,311,942,103
3. Egresos del Gobierno de la Entidad Federativa 2			
4. Egresos del Sector Paraestatal 2	1,167,722,375	1,316,467,738	1,311,942,103
III. Balance Presupuestario (Superávit o Déficit) (III= I-II)	(190,523,057)	(278,531,263)	(274,005,627)
Concepto	Estimado Original Anual	Devengado	Pagado 3
III. Balance Presupuestario (Superávit o Déficit)	(190,523,057)	(278,531,263)	(274,005,627)
IV. Interés, Comisiones y Gastos de la Deuda			
V. Balance Primario (superávit o Déficit) (V= III-IV)	(190,523,057)	(278,531,263)	(274,005,627)
Concepto	Estimado Original Anual	Devengado	Pagado 3
A. Financiamiento			
B. Amortización de la Deuda			
C. Endeudamiento o Desendeudamiento (C=A-B)	-	-	-

"Bajo protesta de decir verdad declaramos que los Estados Financieros y sus Notas, son razonablemente correctos y son responsabilidad del emisor"


Dr. Javier José Vales García
Rector


Dr. Javier Rolando Reyna Granados
Vicerrector Administrativo


Mtra. Luz Marisa Meza Iribe
Directora de Recursos Financieros


Mtra. Yulma Yadira Quijada Parra
Jefa del Depto. de Contabilidad


Mtro. Ernesto Erasmo Flores Rivera
Director de Planeación Institucional

**Sistema Estatal de Evaluación
Balance Presupuestario - LDF
Instituto Tecnológico de Sonora
Del 01 de Enero al 31 de Diciembre de 2017
(Cifras en Pesos)**

CUENTA PÚBLICA 2017

Concepto (c)	Estimado/ Aprobado (d)	Devengado	Recaudado/ Pagado
A. Ingresos Totales (A = A1+A2+A3)	977,199,318	1,037,936,475	1,037,936,475
A1. Ingresos de Libre Disposición	977,199,318	978,783,996	978,783,996
A2. Transferencias Federales Etiquetadas	-	59,152,479	59,152,479
A3. Financiamiento Neto	-	-	-
B. Egresos Presupuestarios¹ (B = B1+B2)	1,167,722,375	1,316,467,738	1,311,942,103
B1. Gasto No Etiquetado (sin incluir Amortización de la Deuda Pública)	1,130,783,595	1,234,453,810	1,231,281,253
B2. Gasto Etiquetado (sin incluir Amortización de la Deuda Pública)	36,938,780	82,013,927	80,660,850
C. Remanentes del Ejercicio Anterior (C = C1 + C2)			
C1. Remanentes de Ingresos de Libre Disposición aplicados en el periodo		-	-
C2. Remanentes de Transferencias Federales Etiquetadas aplicados en el periodo		-	-
I. Balance Presupuestario (I = A - B + C)	(190,523,057)	(278,531,263)	(274,005,627)
II. Balance Presupuestario sin Financiamiento Neto (II = I - A3)	(190,523,057)	(278,531,263)	(274,005,627)
III. Balance Presupuestario sin Financiamiento Neto y sin Remanentes del Ejercicio Anterior (III= II - C)	(190,523,057)	(278,531,263)	(274,005,627)

Concepto	Aprobado	Devengado	Pagado
E. Intereses, Comisiones y Gastos de la Deuda (E = E1+E2)	-	-	-
E1. Intereses, Comisiones y Gastos de la Deuda con Gasto No Etiquetado	-	-	-
E2. Intereses, Comisiones y Gastos de la Deuda con Gasto Etiquetado	-	-	-
IV. Balance Primario (IV = III + E)	(190,523,057)	(278,531,263)	(274,005,627)

Concepto	Estimado/ Aprobado	Devengado	Recaudado/ Pagado
F. Financiamiento (F = F1 + F2)	-	-	-
F1. Financiamiento con Fuente de Pago de Ingresos de Libre Disposición	-	-	-
F2. Financiamiento con Fuente de Pago de Transferencias Federales Etiquetadas	-	-	-
G. Amortización de la Deuda (G = G1 + G2)	-	-	-
G1. Amortización de la Deuda Pública con Gasto No Etiquetado	-	-	-
G2. Amortización de la Deuda Pública con Gasto Etiquetado	-	-	-
A3. Financiamiento Neto (A3 = F - G)	-	-	-

Concepto	Estimado/ Aprobado	Devengado	Recaudado/ Pagado
A1. Ingresos de Libre Disposición	977,199,318	978,783,996	978,783,996
A3.1 Financiamiento Neto con Fuente de Pago de Ingresos de Libre Disposición (A3.1 = F1 - G1)			
F1. Financiamiento con Fuente de Pago de Ingresos de Libre Disposición			
G1. Amortización de la Deuda Pública con Gasto No Etiquetado			
B1. Gasto No Etiquetado (sin incluir Amortización de la Deuda Pública)	1,130,783,595	1,234,453,810	1,231,281,253
C1. Remanentes de Ingresos de Libre Disposición aplicados en el periodo			
V. Balance Presupuestario de Recursos Disponibles (V = A1 + A3.1 - B1 + C1)	(153,584,277)	(255,669,814)	(252,497,257)
VI. Balance Presupuestario de Recursos Disponibles sin Financiamiento Neto (VI = V - A3.1)	(153,584,277)	(255,669,814)	(252,497,257)

Concepto	Estimado/ Aprobado	Devengado	Recaudado/ Pagado
A2. Transferencias Federales Etiquetadas	-	59,152,479	59,152,479
A3.2 Financiamiento Neto con Fuente de Pago de Transferencias Federales Etiquetadas (A3.2 = F2 - G2)	-	-	-
F2. Financiamiento con Fuente de Pago de Transferencias Federales Etiquetadas	-	-	-
G2. Amortización de la Deuda Pública con Gasto Etiquetado	-	-	-
B2. Gasto Etiquetado (sin incluir Amortización de la Deuda Pública)	36,938,780	82,013,927	80,660,850
C2. Remanentes de Transferencias Federales Etiquetadas aplicados en el periodo			
VII. Balance Presupuestario de Recursos Etiquetados (VII = A2 + A3.2 - B2 + C2)	(36,938,780)	(22,861,448)	(21,508,371)
VIII. Balance Presupuestario de Recursos Etiquetados sin Financiamiento Neto (VIII = VII - A3.2)	(36,938,780)	(22,861,448)	(21,508,371)

"Bajo protesta de decir verdad declaramos que los Estados Financieros y sus Notas, son razonablemente correctos y son responsabilidad del emisor"


Dr. Javier José Vales García
 Rector


Dr. Javier Rolando Reyna Granados
 Vicerrector Administrativo


Mtra. Luz Marisa Meza Iribe
 Directora de Recursos Financieros


Mtra. Yulma Yadira Quijada Parra
 Jefa del Depto. de Contabilidad


Mtro. Ernesto Erasmo Flores Rivera
 Director de Planeación Institucional

Sistema Estatal de Evaluación
Relación de Cuentas Bancarias Productivas Específicas
Instituto Tecnológico de Sonora
Del 01 de Enero al 31 de Diciembre de 2017
 (Cifras en Pesos)

CPCA-IV-03

CUENTA PÚBLICA 2017


Fondo, Programa o Convenio		Datos de la Cuenta Bancaria	
		Institución Bancaria	Número de Cuenta
1	Subsidio Federal Ordinario, convenio marco de colaboración para el apoyo financiero, que celebran por una parte el ejecutivo federal por conducto de la Secretaría de Educación Pública, el ejecutivo estatal y el Instituto Tecnológico de Sonora, con número de folio 0500/17	BANCO MERCANTIL DEL NORTE, S.A.	0487888773
2	Subsidio Federal Extraordinario, convenio de apoyo que en el marco del Programa presupuestario S267 Fortalecimiento de la Calidad Educativa que celebran, el Gobierno Federal por conducto de la Secretaría de Educación Pública y el Instituto Tecnológico de Sonora con número de folio 0413/17	BBVA BANCOMER, S.A.	0110486515
3	Subsidio Federal Extraordinario, convenio de apoyo financiero para el programa de Carrera Docente, que celebran, el Gobierno Federal por conducto de la Secretaría de Educación Pública y el Instituto Tecnológico de Sonora con número de folio 0642/17	BBVA BANCOMER, S.A.	0110561835
4	Subsidio Federal Extraordinario, convenio de coordinación para la realización de obras de infraestructura educativa FAM, que celebran, el Gobierno del Estado de Sonora a través de las Secretarías de Educación y Cultura, de Hacienda y de Infraestructura y Desarrollo Urbano, por otra parte el Instituto Sonorense de Infraestructura Educativa así como el Instituto Tecnológico de Sonora	BBVA BANCOMER, S.A.	0110698296
5	Subsidio Federal Extraordinario, convenio de apoyo financiero a Problemas Estructurales, que celebran, el Gobierno Federal por conducto de la Secretaría de Educación Pública y el Instituto Tecnológico de Sonora con número de folio 1099/17	BANCO MERCANTIL DEL NORTE, S.A.	0325697246
6	Subsidio Federal Extraordinario, convenio de apoyo financiero en el marco del Programa Expansión de la Educación Media Superior y Superior, que celebran, el Gobierno Federal por conducto de la Secretaría de Educación Pública y el Instituto Tecnológico de Sonora con número de folio 1322/17	BBVA BANCOMER, S.A.	0110747440
7	Subsidio Federal Extraordinario, convenio de marco de Cooperación Académica, que celebran, el Gobierno Federal por conducto de la Secretaría de Educación Pública y el Instituto Tecnológico de Sonora con número de folio 1517/17	BANCO MERCANTIL DEL NORTE, S.A.	0330684772

"Bajo protesta de decir verdad declaramos que los Estados Financieros y sus Notas, son razonablemente correctos y son responsabilidad del emisor"


Dr. Javier José Vales García
 Rector


Dr. Javier Rolando Reyna Granados
 Vicerrector Administrativo


Mtra. Luz Marisa Meza Iribre
 Directora de Recursos Financieros


Mtra. Yulma Yadira Quijada Parra
 Jefa del Depto. de Contabilidad


Mtro. Ernesto Erasmo Flores Rivera
 Director de Planeación Institucional

Sistema Estatal de Evaluación
Relación de Bienes Muebles e Inmuebles que Componen su Patrimonio **CPCA-IV-04**
INSTITUTO TECNOLÓGICO DE SONORA
Al 31 de diciembre de 2017
(Cifras en Pesos)

CUENTA PÚBLICA 2017

Código	Descripción del bien	Valor en libros
BIENES MUEBLES		
1	40896 TERRENO UNIDAD OBREGON 42,800 M2	24,856,583.57
2	40897 TERRENO UNIDAD NAINARI 239,627.5 M2	139,166,668.44
3	40898 TERRENO UNIDAD NAVOJOA	3,226,451.66
4	40899 TERRENO UNIDAD NAVOJOA 114,910 M2	48,361,929.18
5	40900 TERRENO UNIDAD GUAYMAS 95,925 M2	61,899,475.07
6	41701 EDIFICIO AV0100 CUBICULOS DE M 280 M2	257,075.29
7	41702 EDIFICIO AV0200 1,113.8 M2	1,022,620.84
8	41703 EDIFICIO AV0300 925.6 M2	851,203.23
9	41704 EDIFICIO AV0400 3000 M2	844,675.73
10	41705 EDIFICIO AV0500 840 M2	769,353.72
11	41706 EDIFICIO AV0600 760 M2	695,303.25
12	41707 EDIFICIO AV0700 481.4 M2	439,938.79
13	41708 EDIFICIO AV0800 776 M2	708,410.97
14	41709 EDIFICIO AV0900 920 M2	841,335.58
15	41710 EDIFICIO AV1000 776 M2	708,710.93
16	41711 EDIFICIO AV1100 978.21 M2	892,812.66
17	41712 EDIFICIO AV1200 905.64 M2	830,804.66
18	41713 EDIFICIO AV1300 978.21 M2	1,217,617.85
19	41714 EDIFICIO AV01400 978.21 M2	1,748,792.83
20	41715 EDIFICIO AV1500 978.21 M2	1,564,260.81
21	41716 EDIFICIO LV0100 1,270 M2	1,166,019.62
22	41717 EDIFICIO LV0200 1,610 M2	1,467,857.36
23	41718 EDIFICIO LV0300 1,000 M2	913,884.97
24	41719 EDIFICIO LV0400 920 M2	840,224.00
25	41720 EDIFICIO LV0500 1,000 M2	913,287.09
26	41722 EDIFICIO LV0700 1,010.4 M2	2,317,748.15
27	41723 EDIFICIO LV0800 1,296.67 M2	6,363,295.53
28	41724 EDIFICIO LV0900 676.5 M2	1,007,843.01
29	41725 REGISTRO ESCOLAR 680 M2	552,874.41
30	41726 CUBICULOS CV-200 345.44 M2	294,567.71
31	41727 BODEGA DE COMPRAS 561.09 M2	465,607.84
32	41728 IMPRENTA Y TALLER DE MANTENIMI 232.76 M2	132,917.13
33	41729 EDIFICIO LV1300 190 M2	524,426.78
34	41730 CENTRO DE USOS MULTIPLES NAINA 389.34 M2	387,503.49
35	41731 BIBLIOTECA NAINARI 3,053.74	8,434,184.57
36	41732 AULA MAGNA 367 M2	345,850.81
37	41733 CAFETERIA (FRENTE AL CUM) 570 M2	461,983.15
38	41734 EDIFICIO DE SERVICIOS ESTUDIAN 1,373.9 M2	2,011,362.74
39	41735 CENTRO DE CONFERENCIAS Y ESTUD 885.48M2	1,296,325.61
40	41736 EDIFICIO DE IDIOMAS 905.64 M2	16,787,023.38
41	41737 CENTRO DE ASESORIAS PARA DOCEN 838.8 M2	1,768,566.95
42	41738 CISCO 1,504.85 M2	3,569,511.36
43	41739 TALLER DE ARTES VISUALES 584.51 M2	619,334.06
44	41740 EDIFICIO DE DEPORTES 670 M2	270,166.07
45	41741 EDIFICIO DE DIFUSION CULTURAL 670 M2	612,295.67
46	41742 GIMNASIO 1,575 M2	530,415.13
47	41744 CASA CLUB 1,580 M2	3,074,555.40

Nota : Esta Relación se presenta de manera simplificada, sin embargo se puede consultar en:

http://www.itson.mx/micrositios/transparencia/Documents/2018/XV/etcaiv04_4to2017.pdf

57876	104656	SWITCH DE TELECOMUNICACIONES	72,164.65
57877	104657	SWITCH DE TELECOMUNICACIONES	72,164.65
57878	104658	SWITCH DE TELECOMUNICACIONES	72,164.64
57879	104659	SWITCH DE TELECOMUNICACIONES	72,164.64
57880	104660	SWITCH DE TELECOMUNICACIONES	72,164.64
57881	104661	PUNTO DE ACCESO INALAMBRICO AP3805I	15,028.61
57882	104662	PUNTO DE ACCESO INALAMBRICO AP3805I	15,028.60
57883	104663	PUNTO DE ACCESO INALAMBRICO AP3805I	15,028.60
57884	104664	PUNTO DE ACCESO INALAMBRICO AP3805I	15,028.60
57885	104665	PUNTO DE ACCESO INALAMBRICO AP3805I	15,028.60
57886	104666	PUNTO DE ACCESO INALAMBRICO AP3805I	15,028.60
57887	104667	PUNTO DE ACCESO INALAMBRICO AP3805I	15,028.60
57888	104668	PUNTO DE ACCESO INALAMBRICO AP3805I	15,028.60
57889	104669	PUNTO DE ACCESO INALAMBRICO AP3805I	15,028.60
57890	104670	PUNTO DE ACCESO INALAMBRICO AP3805I	15,028.60
57891	104671	PUNTO DE ACCESO INALAMBRICO AP3805I	15,028.60
57892	104672	PUNTO DE ACCESO INALAMBRICO AP3805I	15,028.60
57893	104673	PUNTO DE ACCESO INALAMBRICO AP3805I	15,028.60
57894	104674	PUNTO DE ACCESO INALAMBRICO AP3805I	15,028.60
57895	104675	PUNTO DE ACCESO INALAMBRICO AP3865E	77,765.06
57896	104676	PUNTO DE ACCESO INALAMBRICO AP3865E	77,765.05
57897	104677	PUNTO DE ACCESO INALAMBRICO AP3865E	77,765.05
57898	104678	TELEFONO DE IP IP 1608	8,955.44
57899	104679	TELEFONO DE IP IP 1608	8,955.44
57900	104680	TELEFONO DE IP IP 1608	8,955.44
57901	104681	TELEFONO DE IP IP 1608	8,955.44
57902	104682	TELEFONO DE IP IP 1608	8,955.43
57903	104683	TELEFONO DE IP IP 1608	8,955.43
57904	104684	TELEFONO DE IP IP 1608	8,955.43
57905	104685	TELEFONO DE IP IP 1608	8,955.43
57906	104686	TELEFONO DE IP IP 1608	8,955.43
57907	104687	TELEFONO DE IP IP 1608	8,955.43
57908	104688	TELEFONO DE IP IP 1608	8,955.43
57909	104689	TELEFONO DE IP IP 1608	8,955.43
57910	104690	TELEFONO DE IP IP 1608	8,955.43
57911	104691	TELEFONO DE IP IP 1608	8,955.43
57912	104692	TELEFONO DE IP IP 1608	8,955.43
57913	104693	TELEFONO DE IP IP 1608	8,955.43
57914	104694	TELEFONO DE IP IP 1608	8,955.43
57915	104695	TELEFONO DE IP IP 1608	8,955.43
57916	104696	TELEFONO DE IP IP 1608	8,955.43
57917	104697	TELEFONO DE IP IP 1608	8,955.43

"Bajo protesta de decir verdad declaramos que los Estados Financieros y sus Notas, son razonablemente correctos y son responsabilidad del emisor"


Dr. Javier José Vales García
 Rector


Dr. Javier Rolando Reyna Granados
 Vicerrector Administrativo


Mtra. Luz Marisa Meza Iribé
 Directora de Recursos Financieros


Mtra. Yulma Yadira Quijada Parra
 Jefa del Depto. de Contabilidad


Mtro. Ernesto Erasmo Flores Rivera
 Director de Planeación Institucional

Sistema Estatal de Evaluación
Relación de esquemas bursátiles y de coberturas financieras
Instituto Tecnológico de Sonora
Del 01 de Enero al 31 de Diciembre de 2017
 (Cifras en Pesos)

CPCA-IV-05

CUENTA PÚBLICA 2017

Identificación del Instrumento	Colocación	Interés Ganados	Valor Actual
	A	B	C=A+B
1			
2			
3			
4			
5			
6			
7			
8			
9			
10			
Total	-	-	-
Otros Instrumentos de Bursatilización			
1			
2			
3			
4			
5			
6			
7			
8			
9			
10			
Total Otros Instrumentos	-	-	-
TOTAL	-	-	-


"Bajo protesta de decir verdad declaramos que los Estados Financieros y sus Notas, son razonablemente correctos y son responsabilidad del emisor"

NADA QUE INFORMAR EN ESTE APARTADO


Dr. Javier José Vales García
 Rector


Dr. Javier Rolando Reyna Granados
 Vicerrector Administrativo


Mtra. Luz Marisa Meza Iribe
 Directora de Recursos Financieros


Mtra. Yulma Yadira Quijada Parra
 Jefa del Depto. de Contabilidad


Mtro. Ernesto Erasmo Flores Rivera
 Director de Planeación Institucional

SISTEMA ESTATAL DE EVALUACION

DEPENDENCIA O ENTIDAD: INSTITUTO TECNOLÓGICO DE SONORA

ANALISIS DE LAS VARIACIONES PROGRAMATICO-PRESUPUESTAL

1. Justificación de las Modificaciones al Presupuesto Original e Impacto en Metas.

La máxima autoridad del Instituto Tecnológico de Sonora es el Honorable Consejo Directivo, quien autoriza el presupuesto de la Institución en forma general y no particular, basándose en sus necesidades. En el transcurso del año pueden presentarse aumentos o disminuciones en autorizaciones de presupuesto, las cuales no impactan de manera directa en la estructura programática ya que ésta se define a principios del ejercicio.

En el mes de diciembre de 2016, por medio de dictamen, el Consejo Directivo aprobó el presupuesto para el ejercicio 2017 por un monto de \$1,167'722,375. En enero, se realizó la primera modificación al presupuesto por 1,316'163,328. En abril se autorizó un presupuesto de \$1,384'875,863, en virtud de un incremento en servicios personales, proyectos autofinanciables, convenios y entidades auxiliares. En mayo se presentó una modificación al presupuesto autorizado de \$1,419'632,930, las cuales fueron en servicios personales, la autorización del fondo extraordinario Programa Fortalecimiento de la Calidad Educativa 2017 (PFCE) y proyectos de desarrollo.

Posteriormente, en junio se tuvo un incremento en el presupuesto a \$1,430'446,677, debido principalmente a la autorización de Fondo de Aportaciones Múltiples 2017 (FAM). En julio se autorizó un presupuesto por \$1,480'607,276, modificándose en Servicios Personales, proyectos autofinanciables y desarrollo, así como en los fondos extraordinarios: Apoyos para la Atención de Problemas Estructurales de las UPE, Programa de Carrera Docente Extraordinario y la Expansión de La Educación Media Superior y Superior 2017 (PROEXES).

En el mes de octubre se autorizó un presupuesto por \$1,462'531,275, principalmente por la disminución de Servicios Personales, por autorizaciones de Proyectos Autofinanciables, Convenios y autorización de Programa para el Desarrollo Profesional Docente (PRODEP) y por productos Financieros del Programa Fortalecimiento de la Calidad Educativa 2016 (PFCE).

Se encuentra en proceso de autorización el presupuesto modificado de cierre para el cuarto trimestre de \$1'480'618,571; el cual se incrementó por autorización de Proyectos Autofinanciables, Convenios y Entidades Auxiliares.

Se informa que dentro del subejercicio por \$164'150,833 se encuentra en estatus de comprometido un 34% de obras en proceso y de bienes y servicios en trámite de adjudicación, el cual concluirá su proceso de pago el año siguiente, cabe aclarar que el 66% restante su origen es proyectos multianuales y de recursos propios que formaron parte del presupuesto 2017.

Derivado de los ajustes de presupuesto mencionados anteriormente, se tuvieron modificaciones en los presupuestos por partida, las cuales se explican a continuación por capítulo de gasto:

Capítulo 1000 Servicios Personales: Las modificaciones en este capítulo se derivan de las revisiones contractuales que la Institución realizó con el sindicato de la universidad, así como contrataciones no realizadas en los meses presupuestados.

Capítulo 2000 Materiales y Suministros: En este capítulo la mayoría de las partidas presenta modificaciones al presupuesto original; se autorizaron presupuestos adicionales a las áreas académicas y administrativas para la realización de diversos proyectos de desarrollo, prestación de servicios por dependencias de la Institución, así como la realización de proyectos de fondos federales extraordinarios.

Capítulo 3000 Servicios Generales: En este capítulo se presentan modificaciones a las partidas conforme al presupuesto original; se autorizaron presupuestos adicionales a las áreas académicas y administrativas para la realización de diversos proyectos de desarrollo, prestación de servicios por dependencias de la Institución, así como la realización de proyectos de fondos federales extraordinarios.

Capítulo 4000 Transferencias, asignaciones, subsidios y otras ayudas: En este capítulo se registraron modificaciones, en específico en la partida "44203 Becas en educación media y superior", autorizados en diferentes proyectos.

Capítulo 5000 Bienes Muebles, Inmuebles e Intangibles: En este capítulo la mayoría de las partidas presenta modificaciones, lo cual se debe principalmente a la autorización de presupuestos adicionales a las áreas académicas y administrativas para la realización de diversos proyectos, y prestación de servicios por dependencias de la Institución.

Capítulo 6000 Inversión Pública: Las modificaciones en este capítulo se deben a autorizaciones presupuestales para la construcción y ampliación de infraestructura del Instituto, entre las obras autorizadas se pueden mencionar la construcción del Edificio de Idiomas en campus Náinari, Edificio de Biblioteca en campus Empalme, Laboratorio de Gastronomía Unidad Guaymas, Laboratorio de Ingeniería Industrial en campus Náinari, instalación de elevador en Edificio H Unidad Centro, entre otros, así como la compra de terrenos.

Además, es importante mencionar que derivado de la operación de las áreas institucionales, es necesario realizar traspasos presupuestales principalmente entre los capítulos 2000 de Materiales y suministros, 3000 Servicios generales y 4000 Transferencias, Asignaciones, Subsidios y Otras Ayudas. Lo anterior genera variaciones en estos capítulos, más no en el presupuesto total. Las variaciones significativas se presentan en el anexo denominado Análisis de variaciones Programático-Presupuestal.

Las modificaciones anteriores no tuvieron impacto directo en la estructura programática, ya que no se modificó el desarrollo de las actividades de la Institución para el cumplimiento de los procesos, acciones y metas establecidas durante la planeación de Presupuesto de Egresos. Cabe resaltar que las modificaciones realizadas se encuentran apegadas a la Ley Orgánica en sus artículos 2° y 9°.

Metas Programadas y Realizadas a más del 100%

- *Profesores de tiempo completo con posgrado*

De 266 profesores de tiempo completo, 262 cuentan con posgrado. En el 2017 se tuvo un avance del 0.43%, en relación al año anterior, debido a que un PTC obtuvo el posgrado este año. De los cuatro PTC sin posgrado, tres están en su etapa de jubilación, por lo que al darse el proceso de remplazo de estas plazas brindará la oportunidad incrementar el porcentaje de PTC con estudios de posgrado en la Institución, lo que contribuirá a una consolidación de las actividades de docencia-investigación, tutoría y gestión académica de calidad.

- *Índice de Satisfacción del usuario*

El resultado se obtuvo gracias a la calidad en los procesos, la formalidad de los procedimientos, la calidez de las personas para atender a los clientes, las iniciativas y acciones tomadas para mejorar y el monitoreo constante.

Los aspectos cualitativos que apoyaron al cumplimiento de este indicador son los siguientes:

- Involucramiento de la Dirección y Responsables de Área.
- La cultura organizacional orientada a la evaluación y seguimiento.
- La gestión de recursos para solventar la inversión necesaria para mantener el Sistema de Gestión de Calidad (SGC).
- La voluntad de los colaboradores para mantener el SGC.

- La cultura organizacional orientada a la mejora continua.

- *Porcentaje de decremento en número de observaciones de auditoría al informe de cuenta pública*

En el informe de cuenta pública 2015 (auditado en 2016) se recibieron 14 observaciones financieras y de gabinete, de las cuales, se han atendido y cerrado el 100%. En el informe de cuenta pública 2016 (auditado en el 2017) se recibieron 2 observaciones, una financiera y una de gabinete, de las cuales se han atendido al 50%

- *Porcentaje de cumplimiento de las Obligaciones de Transparencia de los Sujetos Obligados del Poder Ejecutivo.*

El resultado refleja la entrega de formatos para su publicación realizada por las diversas instancias de la Institución para el cierre del ejercicio.

Metas Programadas y Realizadas a menos del 100%

- *Matrícula Atendida*

La matrícula atendida en el 2017 (16,569) tuvo un incremento con respecto al 2016 del 1.1%. El resultado es menor a la matrícula programada, que fue 16,634 alumnos, debido a que la matrícula de nuevo ingreso registró una disminución del 6.5% en el tercer trimestre del año 2017, con respecto al mismo periodo del año pasado.

- *Índice de Calidad en los informes trimestrales*

Durante el año se estuvieron entregando los informes en tiempo. Sin embargo, en el tercer trimestre del 2017 se nos solicitó un cambio en el ETCA-II-14 en relación con la clasificación de servicios personales.

- *Índice de Calidad en los informes sobre gasto federalizado*

Durante el año se estuvieron entregando los informes en tiempo, sin embargo en el cuarto trimestre de 2016 no se incluyó en el reporte de PASH el Programa para el Desarrollo Profesional Docente, para el Tipo Superior (PRODEP, S247)

2. Información relativa a Fideicomisos Públicos (Este apartado aplica sólo a los Fideicomisos Públicos)

Nada que presentar.


3. Información complementaria que el Ente Público considere conveniente.

Cada formato ETCA presenta su nota complementaria, por lo que no se requiere información adicional.

Mtro. Ernesto Erasmo Flores Rivera
Director de Planeación Institucional
Instituto Tecnológico de Sonora

SISTEMA ESTATAL DE EVALUACION
JUSTIFICACIÓN DE VARIACIONES DE INDICADORES DE LA MIR
DEPENDENCIA O ENTIDAD: INSTITUTO TECNOLÓGICO DE SONORA
PROGRAMA PRESUPUESTARIO: EDUCACIÓN SUPERIOR DE CALIDAD PARA EL
DESARROLLO

Nada que informar en este apartado, no aplica para la Institución debido a que el programa presupuestario "Educación Superior de Calidad para el Desarrollo" lo reporta de manera directa la Secretaría de Educación y Cultura



Mtro. Ernesto Erasmo Flores Rivera
Director de Planeación Institucional.
Instituto Tecnológico de Sonora