



Instituto Tecnológico de Sonora
5 de Febrero No. 818 sur
Teléfono (644) 410-09-00 Apdo. 335
C.P. 85000 Ciudad Obregón, Sonora, México
www.itson.mx

INSTITUTO TECNOLÓGICO DE SONORA

Evaluación Trimestral Contabilidad Armonizada 2018

Segundo Trimestre





Instituto Tecnológico de Sonora
5 de Febrero No. 818 sur
Teléfono (644) 410-09-00 Apdo. 335
C.P. 85000 Ciudad Obregón, Sonora, México
www.itson.mx

I. INFORMACIÓN CONTABLE



Sistema Estatal de Evaluación
Estado de Situación Financiera
Instituto Tecnológico de Sonora
Al 30 de Junio de 2018

ETCA-I-01

(PESOS)

TRIMESTRE: SEGUNDO

ACTIVO	2018	2017	PASIVO	2018	2017
Activo Circulante			Pasivo Circulante		
Efectivo y Equivalentes	154,411,995.14	245,158,482.75	Cuentas por Pagar a Corto Plazo	63,207,124.46	59,325,220.67
Derechos a Recibir Efectivo o Equivalentes	162,519,356.64	56,888,196.12	Documentos por Pagar a Corto Plazo	-	-
Derechos a Recibir Bienes o Servicios	22,556,713.59	12,154,501.90	Porción a Corto Plazo de la Deuda Pública a Largo Plazo	-	-
Inventarios	138,986,634.04	141,506,808.82	Títulos y Valores a Corto Plazo	-	-
Almacenes	401,514.47	660,437.30	Pasivos Diferidos a Corto Plazo	-	-
Estimación por Pérdida o Deterioro de Activos Circulantes	- 7,873,994.97 -	7,873,994.97	Fondos y Bienes de Terceros en Garantía y/o Administración a Corto Plazo	902,799.87	1,038,321.87
Otros Activos Circulantes	-	-	Provisiones a Corto Plazo	-	-
			Otros Pasivos a Corto Plazo	7,736.26	7,736.26
Total de Activos Circulantes	471,002,218.91	448,494,431.92	Total de Pasivos Circulantes	64,117,660.59	60,371,278.80
Activo No Circulante			Pasivo No Circulante		
Inversiones Financieras a Largo Plazo	719,818,399.52	753,103,643.39	Cuentas por Pagar a Largo Plazo	-	-
Derechos a Recibir Efectivo o Equivalentes a Largo Plazo	21,269,659.36	28,045,978.25	Documentos por Pagar a Largo Plazo	-	-
Bienes Inmuebles, Infraestructura y Construcciones en Proceso	1,872,738,436.68	1,869,656,150.55	Deuda Pública a Largo Plazo	-	-
Bienes Muebles	798,987,295.25	782,781,710.57	Pasivos Diferidos a Largo Plazo	-	-
Activos Intangibles	11,398,709.70	11,257,168.90	Fondos y Bienes de Terceros en Garantía y/o en Administración a Largo Plazo	-	-
Depreciación, Deterioro y Amortización Acumulada de Bienes	- 1,361,871,239.34 -	1,306,311,045.13	Provisiones a Largo Plazo	-	-
Activos Diferidos	78,471.54	66,333.54			
Estimación por Pérdida o Deterioro de Activos no Circulantes					
Otros Activos no Circulantes					
Total de Activos No Circulantes	2,062,419,732.71	2,138,599,940.07	Total de Pasivos No Circulantes	-	-
Total de Activos	2,533,421,951.62	2,587,094,371.99	Total de Pasivo	64,117,660.59	60,371,278.80
			Hacienda Pública/Patrimonio		
			Hacienda Pública/Patrimonio Contribuido	1,120,879,631.98	1,120,879,631.98
			Aportaciones	518,752,876.78	518,752,876.78
			Donaciones de Capital	153,742,700.01	153,742,700.01
				448,384,055.19	448,384,055.19
			Actualización de la Hacienda Pública/Patrimonio		
			Hacienda Pública/Patrimonio Generado	1,335,478,235.54	1,392,897,037.70
			Resultados del Ejercicio (Ahorro/ Desahorro)	- 54,305,965.37 -	203,998,342.92
			Resultados de Ejercicios Anteriores	67,942,476.67	271,940,819.59
			Revalúos	40,437,149.21	40,437,149.21
			Reservas	1,294,374,259.10	1,295,495,903.01
			Rectificaciones de Resultados de Ejercicios Anteriores	- 12,969,684.07 -	10,978,491.19
			Exceso o Insuficiencia en la Actualización de la Hacienda Pública/Patrimonio	12,946,423.51	12,946,423.51
			Resultado por Posición Monetaria	12,946,423.51	12,946,423.51
			Resultado por Tenencia de Activos no Monetarios	-	-
			Total Hacienda Pública/Patrimonio	2,469,304,291.03	2,526,723,093.19
			Total de Pasivo y Hacienda Pública/Patrimonio	2,533,421,951.62	2,587,094,371.99

"Bajo protesta de decir verdad declaramos que los Estados Financieros y sus Notas, son razonablemente correctos y son responsabilidad del emisor"

Mtra. Luz Marisa Meza Iribe
Directora de Recursos Financieros

Dr. Javier Rolando Reyna Granados
Vicerrector Administrativo

Sistema Estatal de Evaluación
Estado de Situación Financiera - Detallado - LDF
Instituto Tecnológico de Sonora
Al 31 de Diciembre de 2017 y al 30 de Junio de 2018 (b)

ETCA-I-02

TRIMESTRE: SEGUNDO

(PESOS)

Concepto (c)	2018	31 de diciembre de 2017	Concepto (c)	2018	31 de diciembre de 2017
ACTIVO			PASIVO		
Activo Circulante			Pasivo Circulante		
a. Efectivo y Equivalentes (a=a1+a2+a3+a4+a5+a6+a7)	154,411,995.14	245,158,482.75	a. Cuentas por Pagar a Corto Plazo (a=a1+a2+a3+a4+a5+a6+a7+a8+a9)	63,207,124.46	59,325,220.67
a1) Efectivo	723,310.21	258,044.00	a1) Servicios Personales por Pagar a Corto Plazo	25,413,190.25	6,230,617.17
a2) Bancos/Tesorería	20,396,187.70	18,080,489.02	a2) Proveedores por Pagar a Corto Plazo	14,501,865.30	11,061,903.32
a3) Bancos/Dependencias y Otros			a3) Contratistas por Obras Públicas por Pagar a Corto Plazo	507,964.38	1,524,608.44
a4) Inversiones Temporales (Hasta 3 meses)	115,416,501.20	200,264,544.36	a4) Participaciones y Aportaciones por Pagar a Corto Plazo		
a5) Fondos con Afectación Específica	17,875,996.03	26,555,405.37	a5) Transferencias Otorgadas por Pagar a Corto Plazo		
a6) Depósitos de Fondos de Terceros en Garantía y/o Administración			a6) Intereses, Comisiones y Otros Gastos de la Deuda Pública por Pagar a Corto Plazo		
a7) Otros Efectivos y Equivalentes			a7) Retenciones y Contribuciones por Pagar a Corto Plazo	19,460,431.82	32,583,438.55
b. Derechos a Recibir Efectivo o Equivalentes (b=b1+b2+b3+b4+b5+b6+b7)	162,519,356.64	56,888,196.12	a8) Devoluciones de la Ley de Ingresos por Pagar a Corto Plazo		
b1) Inversiones Financieras de Corto Plazo			a9) Otras Cuentas por Pagar a Corto Plazo	3,323,672.71	7,924,653.19
b2) Cuentas por Cobrar a Corto Plazo	68,759,620.66	42,629,985.52	b. Documentos por Pagar a Corto Plazo (b=b1+b2+b3)		
b3) Deudores Diversos por Cobrar a Corto Plazo	90,654,359.61	12,276,591.09	b1) Documentos Comerciales por Pagar a Corto Plazo		
b4) Ingresos por Recuperar a Corto Plazo			b2) Documentos con Contratistas por Obras Públicas por Pagar a Corto Plazo		
b5) Deudores por Anticipos de la Tesorería a Corto Plazo			b3) Otros Documentos por Pagar a Corto Plazo		
b6) Préstamos Otorgados a Corto Plazo	3,105,376.37	1,981,619.51	c. Porción a Corto Plazo de la Deuda Pública a Largo Plazo (c=c1+c2)		
b7) Otros Derechos a Recibir Efectivo o Equivalentes a Corto Plazo			c1) Porción a Corto Plazo de la Deuda Pública		
c. Derechos a Recibir Bienes o Servicios (c=c1+c2+c3+c4+c5)	22,556,713.59	12,154,501.90	c2) Porción a Corto Plazo de Arrendamiento Financiero		
c1) Anticipo a Proveedores por Adquisición de Bienes y Prestación de Servicios a Corto Plazo	22,556,713.59	12,154,501.90	d. Títulos y Valores a Corto Plazo		
c2) Anticipo a Proveedores por Adquisición de Bienes Inmuebles y Muebles a Corto Plazo			e. Pasivos Diferidos a Corto Plazo (e=e1+e2+e3)		
c3) Anticipo a Proveedores por Adquisición de Bienes Intangibles a Corto Plazo			e1) Ingresos Cobrados por Adelantado a Corto Plazo		
c4) Anticipo a Contratistas por Obras Públicas a Corto Plazo			e2) Intereses Cobrados por Adelantado a Corto Plazo		
c5) Otros Derechos a Recibir Bienes o Servicios a Corto Plazo			e3) Otros Pasivos Diferidos a Corto Plazo		
d. Inventarios (d=d1+d2+d3+d4+d5)	138,986,634.04	141,506,808.82	f. Fondos y Bienes de Terceros en Garantía y/o Administración a Corto Plazo (f=f1+f2+f3+f4+f5+f6)	902,799.87	1,038,321.87
d1) Inventario de Mercancías para Venta	138,986,634.04	141,506,808.82	f1) Fondos en Garantía a Corto Plazo	902,799.87	1,038,321.87
d2) Inventario de Mercancías Terminadas			f2) Fondos en Administración a Corto Plazo		
d3) Inventario de Mercancías en Proceso de Elaboración			f3) Fondos Contingentes a Corto Plazo		
d4) Inventario de Materias Primas, Materiales y Suministros para Producción			f4) Fondos de Fideicomisos, Mandatos y Contratos Análogos a Corto Plazo		
d5) Bienes en Tránsito			f5) Otros Fondos de Terceros en Garantía y/o Administración a Corto Plazo		
e. Almacenes	401,514.47	660,437.30	f6) Valores y Bienes en Garantía a Corto Plazo		

Concepto (c)	2018	31 de diciembre de 2017	Concepto (c)	2018	31 de diciembre de 2017
f. Estimación por Pérdida o Deterioro de Activos Circulantes (f=f1+f2)	7,873,994.97	7,873,994.97	g. Provisiones a Corto Plazo (g=g1+g2+g3)	-	-
f1) Estimaciones para Cuentas Incobrables por Derechos a Recibir Efectivo o Equivalentes	7,873,994.97	7,873,994.97	g1) Provisión para Demandas y Juicios a Corto Plazo	-	-
f2) Estimación por Deterioro de Inventarios	-	-	g2) Provisión para Contingencias a Corto Plazo	-	-
g. Otros Activos Circulantes (g=g1+g2+g3+g4)	-	-	g3) Otras Provisiones a Corto Plazo	-	-
g1) Valores en Garantía	-	-	h. Otros Pasivos a Corto Plazo (h=h1+h2+h3)	7,736.26	7,736.26
g2) Bienes en Garantía (excluye depósitos de fondos)	-	-	h1) Ingresos por Clasificar	-	-
g3) Bienes Derivados de Embargos, Decomisos, Aseguramientos y Dación en Pago	-	-	h2) Recaudación por Participar	-	-
g4) Adquisición con Fondos de Terceros	-	-	h3) Otros Pasivos Circulantes	7,736.26	7,736.26
IA. Total de Activos Circulantes (IA = a + b + c + d + e + f + g)	471,002,218.91	448,494,431.92	IIA. Total de Pasivos Circulantes (IIA = a + b + c + d + e + f + g + h)	64,117,660.59	58,294,635.06
Activo No Circulante			Pasivo No Circulante		
a. Inversiones Financieras a Largo Plazo	719,818,399.52	753,103,643.39	a. Cuentas por Pagar a Largo Plazo	-	-
b. Derechos a Recibir Efectivo o Equivalentes a Largo Plazo	21,269,659.36	28,045,978.25	b. Documentos por Pagar a Largo Plazo	-	-
c. Bienes Inmuebles, Infraestructura y Construcciones en Proceso	1,872,738,436.68	1,869,656,150.55	c. Deuda Pública a Largo Plazo	-	-
d. Bienes Muebles	798,987,295.25	782,781,710.57	d. Pasivos Diferidos a Largo Plazo	-	-
e. Activos Intangibles	11,398,709.70	11,257,168.90	e. Fondos y Bienes de Terceros en Garantía y/o en Administración a Largo Plazo	-	-
f. Depreciación, Deterioro y Amortización Acumulada de Bienes	1,361,871,239.34	1,306,311,045.13	f. Provisiones a Largo Plazo	-	-
g. Activos Diferidos	78,471.54	66,333.54			
h. Estimación por Pérdida o Deterioro de Activos no Circulantes	-	-	IIIB. Total de Pasivos No Circulantes (IIIB=a + b + c + d + e + f)	-	-
i. Otros Activos no Circulantes	-	-			
IB. Total de Activos No Circulantes (IB = a + b + c + d + e + f + g + h + i)	2,062,419,732.71	2,138,599,940.07	II. Total del Pasivo (II = IIA + IIIB)	64,117,660.59	58,294,635.06
I. Total del Activo (I = IA + IB)	2,533,421,951.62	2,587,094,371.99	HACIENDA PÚBLICA/PATRIMONIO		
			IIIA. Hacienda Pública/Patrimonio Contribuido (IIIA =a+b+c)	1,120,879,631.98	1,120,879,631.98
			a. Aportaciones	518,752,876.78	518,752,876.78
			b. Donaciones de Capital	153,742,700.01	153,742,700.01
			c. Actualización de la Hacienda Pública/Patrimonio	448,384,055.19	448,384,055.19
			IIIB. Hacienda Pública/Patrimonio Generado (IIIB = a + b + c + d + e)	1,335,478,235.54	1,392,897,037.70
			a. Resultados del Ejercicio (Ahorro/ Desahorro)	54,305,965.37	203,998,342.92
			b. Resultados de Ejercicios Anteriores	67,942,476.67	271,940,819.59
			c. Revalúos	40,437,149.21	40,437,149.21
			d. Reservas	1,294,374,259.10	1,295,495,903.01
			e. Rectificaciones de Resultados de Ejercicios Anteriores	12,969,684.07	10,978,491.19
			IIIC. Exceso o Insuficiencia en la Actualización de la Hacienda Pública/Patrimonio (IIIC=a+b)	12,946,423.51	12,946,423.51
			a. Resultado por Posición Monetaria	12,946,423.51	12,946,423.51
			b. Resultado por Tenencia de Activos no Monetarios	-	-
			III. Total Hacienda Pública/Patrimonio (III = IIIA + IIIB + IIIC)	2,469,304,291.03	2,526,723,093.19
			IV. Total del Pasivo y Hacienda Pública/Patrimonio (IV =II+III)	2,533,421,951.62	2,585,017,728.25

Mtra. Luz Marisa Meza Iribe
Directora de Recursos Financieros

Dr. Javier Rolando Reyna Granados
Vicerrector Administrativo

Sistema Estatal de Evaluación
Estado de Actividades
Instituto Tecnológico de Sonora
Del 01 de Enero al 30 de Junio de 2018
(PESOS)

ETCA-I-03

TRIMESTRE: SEGUNDO

	2018	2017
INGRESOS Y OTROS BENEFICIOS		
Ingresos de la Gestión:	169,491,318.03	107,119,863.03
Impuestos	-	-
Cuotas y Aportaciones de Seguridad Social	-	-
Contribuciones de Mejoras	-	-
Derechos	-	-
Productos de Tipo Corriente	-	-
Aprovechamientos de Tipo Corriente	-	-
Ingresos por Venta de Bienes y Servicios	-	-
Ingresos no Comprendidos en las Fracciones de la Ley de Ingresos Causados en Ejercicios Fiscales Anteriores Pendientes de Liquidación o Pago	169,491,318.03	107,119,863.03
Participaciones, Aportaciones, Transferencias, Asignaciones, Subsidios y Otras Ayudas	416,182,711.10	397,075,482.00
Participaciones y Aportaciones	-	-
Transferencia, Asignaciones, Subsidios y Otras Ayudas	416,182,711.10	397,075,482.00
Otros Ingresos y Beneficios	27,998,664.63	89,327,410.72
Ingresos Financieros	27,998,664.63	89,327,410.72
Incremento por Variación de Inventarios	29,143,920.39	27,406,046.41
Disminución del Exceso de Estimaciones por Pérdida o Deterioro u Obsolescencia	-	-
Disminución del Exceso de Provisiones	-	-
Otros Ingresos y Beneficios Varios	- 1,145,255.76	61,921,364.31
Total de Ingresos y Otros Beneficios	613,672,693.76	593,522,755.75
GASTOS Y OTRAS PÉRDIDAS		
Gastos de Funcionamiento	596,685,079.67	555,613,997.74
Servicios Personales	444,984,268.44	409,559,085.52
Materiales y Suministros	49,916,032.26	39,606,283.35
Servicios Generales	101,784,778.97	106,448,628.87
Transferencias, Asignaciones, Subsidios y Otras Ayudas	15,732,772.48	15,891,460.64
Transferencias Internas y Asignaciones al Sector Público	-	-
Transferencias al Resto del Sector Público	-	-
Subsidios y Subvenciones	-	-
Ayudas Sociales	15,717,772.48	15,891,460.64
Pensiones y Jubilaciones	-	-
Transferencias a Fideicomisos, Mandatos y Contratos Análogos	-	-
Transferencias a la Seguridad Social	-	-
Donativos	15,000.00	-
Transferencias al Exterior	-	-
Participaciones y Aportaciones	-	-
Participaciones	-	-
Aportaciones	-	-
Convenios	-	-
Intereses, Comisiones y Otros Gastos de la Deuda Pública	-	-
Intereses de la Deuda Pública	-	-
Comisiones de la Deuda Pública	-	-
Gastos de la Deuda Pública	-	-
Costo por Coberturas	-	-
Apoyos Financieros	-	-
Otros Gastos y Pérdidas Extraordinarias	55,560,806.98	35,023,949.56
Estimaciones, Depreciaciones, Deterioros, Obsolescencia y Amortizaciones	55,560,194.21	34,999,074.32
Provisiones	-	-
Disminución de Inventarios	-	-
Aumento por Insuficiencia de Estimaciones por Pérdida o Deterioro y Obsolescencia	612.77	1,895.24
Aumento por Insuficiencia de Provisiones	-	-
Otros Gastos	-	22,980.00
Inversión Pública	-	-
Inversión Pública no Capitalizable	-	-
Total de Gastos y Otras Pérdidas	667,978,659.13	606,529,407.94
Resultados del Ejercicio (Ahorro/Desahorro)	- 54,305,965.37	- 13,006,652.19

Bajo protesta de decir verdad declaramos que los Estados Financieros y sus Notas, son razonablemente correctos y son responsabilidad del emisor

Mtra. Luz Marisa Meza Iribe
Directora de Recursos Financieros

Dr. Javier Rolando Reyna Granados
Vicerrector Administrativo

Instituto Tecnológico de Sonora
Estado de Variación en la Hacienda Pública
Del 01 de Enero al 30 de Junio de 2018

ETCA-I-04

TRIMESTRE: SEGUNDO

Concepto	Hacienda Pública / Patrimonio Contribuido	Hacienda Pública / Patrimonio Generado de Ejercicios Anteriores	Hacienda Pública / Patrimonio Generado del Ejercicio	Exceso o Insuficiencia en la Actualización de la Hacienda Pública / Patrimonio	Total
Hacienda Pública / Patrimonio Contribuido Neto de 2017	1,120,879,831.88				1,120,879,831.88
Aportaciones	518,752,876.78				518,752,876.78
Donaciones de Capital	153,742,700.01				153,742,700.01
Actualización de la Hacienda Pública/Patrimonio	448,384,055.19				448,384,055.19
Hacienda Pública / Patrimonio Generado Neto de 2017		1,596,895,380.62	203,998,342.92		1,392,897,037.70
Resultados del Ejercicio (Ahorro/Desahorro)			203,998,342.92		203,998,342.92
Resultados de Ejercicios Anteriores		271,840,819.59			271,840,819.59
Revalúos		40,437,148.21			40,437,148.21
Reservas		1,295,495,903.01			1,295,495,903.01
Rectificaciones de Resultados de Ejercicios Anteriores		10,978,491.19			10,978,491.19
Exceso o Insuficiencia en la Actualización de la Hacienda Pública / Patrimonio Neto de 2017				12,946,423.51	12,946,423.51
Resultado por Posición Monetaria				12,946,423.51	12,946,423.51
Resultado por Tenencia de Activos no Monetarios					-
Hacienda Pública / Patrimonio Neto Final de 2017	1,120,879,831.88	1,596,895,380.62	203,998,342.92	12,946,423.51	2,526,723,093.19
Cambios en la Hacienda Pública / Patrimonio Contribuido Neto de 2018					
Aportaciones					
Donaciones de Capital					
Actualización de la Hacienda Pública/Patrimonio					
Variaciones de la Hacienda Pública / Patrimonio Generado Neto de 2018		203,998,342.92	146,579,540.76		57,418,802.16
Resultados del Ejercicio (Ahorro/Desahorro)			54,305,965.37		54,305,965.37
Resultados de Ejercicios Anteriores		203,998,342.92	203,998,342.92		
Revalúos					
Reservas			1,121,643.91		1,121,643.91
Rectificaciones de Resultados de Ejercicios Anteriores			1,991,192.88		1,991,192.88
Cambios en el Exceso o Insuficiencia en la Actualización de la Hacienda Pública / Patrimonio Neto de 2018					
Resultado por Posición Monetaria					
Resultado por Tenencia de Activos no Monetarios					
Hacienda Pública / Patrimonio Neto Final de 2018	1,120,879,831.88	1,392,897,037.70	57,418,802.16	12,946,423.51	2,469,304,291.03

Bajo protesta de decir verdad declaramos que los Estados Financieros y sus Notas, son razonablemente correctos y son responsabilidad del emisor

Mtra. Luz Marisa Meza Iribe
 Directora de Recursos Financieros

Dr. Javier Rolando Reyna Granados
 Vicerrector Administrativo

Sistema Estatal de Evaluación
Estado de Cambios en la Situación Financiera
Instituto Tecnológico de Sonora
Del 01 de Enero al 30 de Junio de 2018
(PESOS)

ETCA-I-05

TRIMESTRE: SEGUNDO

	<u>Origen</u>	<u>Aplicación</u>
Activo	189,147,342.19	135,474,921.82
Activo Circulante	93,525,585.22	116,033,372.21
Efectivo y Equivalentes	90,746,487.61	
Derechos a Recibir Efectivo o Equivalentes		105,631,160.52
Derechos a Recibir Bienes o Servicios		10,402,211.69
Inventario	2,520,174.78	
Almacenes	258,922.83	
Estimación por Pérdida o Deterioro de Activos Circulantes		
Otros Activos Circulantes		
Activo No Circulante	95,621,756.97	19,441,549.61
Inversiones Financieras a Largo Plazo	33,285,243.87	
Derechos a Recibir Efectivo o Equivalentes a Largo Plazo	6,776,318.89	
Bienes Inmuebles, Infraestructura y Construcciones en Proceso		3,082,286.13
Bienes Muebles		16,205,584.68
Activos Intangibles		141,540.80
Depreciación, Deterioro y Amortización Acumulada de Bienes	55,560,194.21	
Activos Diferidos		12,138.00
Estimación por Pérdida o Deterioro de Activos no Circulantes		
Otros Activos no Circulantes		
Pasivo	3,881,903.79	135,522.00
Pasivo Circulante	3,881,903.79	135,522.00
Cuentas por Pagar a Corto Plazo	3,881,903.79	
Documentos por Pagar a Corto Plazo		
Porción a Corto Plazo de la Deuda Pública a Largo Plazo		
Títulos y Valores a Corto Plazo		
Pasivos Diferidos a Corto Plazo		
Fondos y Bienes de Terceros en Garantía y/o Administración a Corto Plazo		135,522.00
Provisiones a Corto Plazo		
Otros Pasivos a Corto Plazo		
Pasivo No Circulante	0.00	0.00
Cuentas por Pagar a Largo Plazo		
Documentos por Pagar a Largo Plazo		
Deuda Pública a Largo Plazo		
Pasivos Diferidos a Largo Plazo		
Fondos y Bienes de Terceros en Garantía y/o en Administración a Largo Plazo		
Provisiones a Largo Plazo		
HACIENDA PUBLICA/PATRIMONIO	149,692,377.55	207,111,179.71
Hacienda Pública/Patrimonio Contribuido	0.00	0.00
Aportaciones		
Donaciones de Capital		
Actualización de la Hacienda Pública/Patrimonio		
Hacienda Pública/Patrimonio Generado	149,692,377.55	207,111,179.71
Resultados del Ejercicio (Ahorro/ Desahorro)	149,692,377.55	
Resultados de Ejercicios Anteriores		203,998,342.92
Revalúos		
Reservas		1,121,643.91
Rectificaciones de Resultados de Ejercicios Anteriores		1,991,192.88
Excesos o Insuficiencia en la Actualización de la Hacienda Pública/Patrimonio	0.00	0.00
Resultado por Posición Monetaria		
Resultado por Tenencia de Activos no Monetarios		

Bajo protesta de decir verdad declaramos que los Estados Financieros y sus Notas, son razonablemente correctos y son responsabilidad del emisor

Mtra. Luz Marisa Meza Iribe
Directora de Recursos Financieros

Dr. Javier Rolando Reyna Granados
Vicerrector Administrativo

**Sistema Estatal de Evaluación
Estado de Flujos de Efectivo
Instituto Tecnológico de Sonora
Al 30 de Junio de 2018
(PESOS)**

ETCA-I-06

TRIMESTRE: SEGUNDO

Concepto	2018	2017
Flujos de Efectivo de las Actividades de Operación		
Origen	613,672,693.76	593,522,755.75
Impuestos		
Cuotas y Aportaciones de Seguridad Social		
Contribuciones de mejoras		
Derechos		
Productos de Tipo Corriente		
Aprovechamientos de Tipo Corriente		
Ingresos por Venta de Bienes y Servicios	169,491,318.03	107,119,863.03
Ingresos no Comprendidos en las Fracciones de la Ley de Ingresos Causados en Ejercicios Fiscales Anteriores		
Pendientes de Liquidación o Pago		
Participaciones y Aportaciones		
Transferencias, Asignaciones y Subsidios y Otras Ayudas	416,182,711.10	397,075,482.00
Otros Orígenes de Operación	27,998,664.63	89,327,410.72
Aplicación	667,978,659.13	606,529,407.94
Servicios Personales	444,984,268.44	409,559,085.52
Materiales y Suministros	49,916,032.26	39,606,283.35
Servicios Generales	101,784,778.97	106,448,628.87
Transferencias Internas y Asignaciones al Sector Público		
Transferencias al resto del Sector Público		
Subsidios y Subvenciones		
Ayudas Sociales	15,717,772.48	15,891,460.64
Pensiones y Jubilaciones		
Transferencias a Fideicomisos, Mandatos y Contratos Análogos		
Transferencias a la Seguridad Social		
Donativos	15,000.00	
Transferencias al Exterior		
Participaciones		
Aportaciones		
Convenios		
Otras Aplicaciones de Operación	55,560,806.98	35,023,949.56
Flujos Netos de Efectivo por Actividades de Operación	-54,305,965.37	-13,006,652.19
Flujos de Efectivo de las Actividades de Inversión		
Origen	0.00	560,720.00
Bienes Inmuebles, Infraestructura y Construcciones en Proceso		
Bienes Muebles		
Otros Orígenes de Inversión		560,720.00
Aplicación	22,542,248.40	99,515,879.51
Bienes Inmuebles, Infraestructura y Construcciones en Proceso	3,223,826.93	18,705,640.42
Bienes Muebles	16,205,584.68	17,630,319.46
Otras Aplicaciones de Inversión	3,112,836.79	63,179,919.63
Flujos Netos de Efectivo por Actividades de Inversión	-22,542,248.40	-98,955,159.51
Flujo de Efectivo de las Actividades de Financiamiento		
Origen	102,282,758.37	108,748,522.71
Endeudamiento Neto	3,881,903.79	73,014,886.19
Interno		
Externo		
Otros Orígenes de Financiamiento	98,400,854.58	35,733,636.52
Aplicación	116,181,032.21	67,287,130.50
Servicios de la Deuda	135,522.00	
Interno		
Externo		
Otras Aplicaciones de Financiamiento	116,045,510.21	67,287,130.50
Flujos netos de Efectivo por Actividades de Financiamiento	-13,898,273.84	41,461,392.21
Incremento/Disminución Neta en el Efectivo y Equivalentes al Efectivo	-90,746,487.61	-70,500,419.49
Efectivo y Equivalentes al Efectivo al Inicio del Ejercicio	245,158,482.75	437,406,127.80
Efectivo y Equivalentes al Efectivo al Final del Ejercicio	154,411,995.14	366,905,708.31

Bajo protesta de decir verdad declaramos que los Estados Financieros y sus Notas, son razonablemente correctos y son responsabilidad del emisor

Mtra. Luz Marisa Meza Iribe
Directora de Recursos Financieros

Dr. Javier Rolando Reyna Granados
Vicerrector Administrativo

Sistema Estatal de Evaluación
Estado Analítico del Activo
Instituto Tecnológico de Sonora
Del 01 de Enero al 30 de Junio de 2018

ETCA-I-07


(PESOS)

TRIMESTRE: SEGUNDO

Concepto	Saldo Inicial 1	Cargos del Periodo 2	Abonos del Periodo 3	Saldo Final 4 (1+2-3)	Variación del Periodo (4-1)
ACTIVO	2,587,094,371.99	11,187,297,247.14	11,240,969,667.51	2,533,421,951.62	-53,672,420.37
Activo Circulante	448,494,431.92	10,782,407,731.61	10,759,899,944.62	471,002,218.91	22,507,786.99
Efectivo y Equivalentes	245,158,482.75	9,683,586,708.87	9,774,333,196.48	154,411,995.14	-90,746,487.61
Derechos a Recibir Efectivo o Equivalentes	56,888,196.12	1,063,034,095.09	957,402,934.57	162,519,356.64	105,631,160.52
Derechos a Recibir Bienes o Servicios	12,154,501.90	32,954,979.91	22,552,768.22	22,556,713.59	10,402,211.69
Inventarios	141,506,808.82	1,634,733.19	4,154,907.97	138,986,634.04	-2,520,174.78
Almacenes	660,437.30	1,197,214.55	1,456,137.38	401,514.47	-258,922.83
Estimación por Pérdida o Deterioro de Activos Circulantes	-7,873,994.97	0.00	0.00	-7,873,994.97	0.00
Otros Activos Circulantes	0.00	0.00	0.00	0.00	0.00
Activo No Circulante	2,138,599,940.07	404,889,515.53	481,069,722.89	2,062,419,732.71	-76,180,207.36
Inversiones Financieras a Largo Plazo	753,103,643.39	381,647,600.46	414,932,844.33	719,818,399.52	-33,285,243.87
Derechos a Recibir Efectivo o Equivalentes a Largo Plazo	28,045,978.25	336,579.33	7,112,898.22	21,269,659.36	-6,776,318.89
Bienes Inmuebles, Infraestructura y Construcciones en Proceso	1,869,656,150.55	4,179,248.64	1,096,962.51	1,872,738,436.68	3,082,286.13
Bienes Muebles	782,781,710.57	18,567,736.80	2,362,152.12	798,987,295.25	16,205,584.68
Activos Intangibles	11,257,168.90	141,540.80	0.00	11,398,709.70	141,540.80
Depreciación, Deterioro y Amortización Acumulada de Bienes	-1,306,311,045.13	4,671.50	55,564,865.71	-1,361,871,239.34	-55,560,194.21
Activos Diferidos	66,333.54	12,138.00	0.00	78,471.54	12,138.00
Estimación por Pérdida o Deterioro de Activos no Circulantes	0.00	0.00	0.00	0.00	0.00
Otros Activos no Circulantes	0.00	0.00	0.00	0.00	0.00

Bajo protesta de decir verdad declaramos que los Estados Financieros y sus Notas, son razonablemente correctos y son responsabilidad del emisor


Mtra. Luz Marisa Meza Iribe
Directora de Recursos Financieros


Dr. Javier Rolando Reyna Granados
Vicerrector Administrativo

Sistema Estatal de Evaluación
 Estado Analítico de la Deuda y Otros Pasivos
 Instituto Tecnológico de Sonora
 Del 01 de Enero al 30 de Junio de 2018

ETCA-I-08


(PESOS)

TRIMESTRE: SEGUNDO

DENOMINACIÓN DE LAS DEUDAS	MONEDA DE CONTRATACIÓN	INSTITUCIÓN O PAÍS ACREEDOR	SALDO INICIAL DEL PERIODO	SALDO FINAL DEL PERIODO
DEUDA PÚBLICA				
Corto Plazo				
Deuda Interna				
Instituciones de Crédito			0.00	0.00
Títulos y Valores			0.00	0.00
Arrendamientos Financieros				
Deuda Externa				
Organismos Financieros Internacionales			0.00	0.00
Deuda Bilateral			0.00	
Títulos y Valores				
Arrendamientos Financieros				
<i>Subtotal Corto Plazo</i>			0.00	0.00
Largo Plazo				
Deuda Interna				
Instituciones de Crédito			0.00	0.00
Títulos y Valores				
Arrendamientos Financieros				
Deuda Externa				
Organismos Financieros Internacionales			0.00	0.00
Deuda Bilateral				
Títulos y Valores				
Arrendamientos Financieros				
<i>Subtotal Largo Plazo</i>			0.00	0.00
Otros Pasivos	USD/EUR/MXP	USA/México	60,371,278.80	64,117,660.59
Total Deuda y Otros Pasivos			60,371,278.80	64,117,660.59

Bajo protesta de decir verdad declaramos que los Estados Financieros y sus Notas, son razonablemente correctos y son responsabilidad del emisor


 Mtra. Luz Marisa Meza Iribre
 Directora de Recursos Financieros


 Dr. Javier Rolando Reyna Granados
 Vicerrector Administrativo

Sistema Estatal de Evaluación
Informe Analítico de la Deuda Pública y Otros Pasivos - LDF
Instituto Tecnológico de Sonora
Del 01 de Enero al 30 de Junio de 2018
(PESOS)

ETCA-I-09

TRIMESTRE: SEGUNDO

Denominación de la Deuda Pública y Otros Pasivos (c)	Saldo al 31 de diciembre de 2017(d)	Disposiciones del Periodo (e)	Amortizaciones del Periodo (f)	Revaluaciones, Reclasificaciones y Otros Ajustes (g)	Saldo Final del Periodo (h) h=d+e-f+g	Pago de Intereses del Periodo (i)	Pago de Comisiones y demás costos asociados durante el Periodo (j)
1. Deuda Pública (1=A+B)							
A. Corto Plazo (A=a1+a2+a3)							
a1) Instituciones de Crédito							
a2) Títulos y Valores							
a3) Arrendamientos Financieros							
B. Largo Plazo (B=b1+b2+b3)							
b1) Instituciones de Crédito							
b2) Títulos y Valores							
b3) Arrendamientos Financieros							
2. Otros Pasivos	60,371,278.80				64,117,660.59		
3. Total de la Deuda Pública y Otros Pasivos (3=1+2)	60,371,278.80				64,117,660.59		
4. Deuda Contingente 1 (informativo)							
A. Deuda Contingente 1							
B. Deuda Contingente 2							
C. Deuda Contingente XX							
5. Valor de Instrumentos Bono Cupón Cero 2 (Informativo)							
A. Instrumento Bono Cupón Cero 1							
B. Instrumento Bono Cupón Cero 2							
C. Instrumento Bono Cupón Cero XX							

1

Se refiere a cualquier Financiamiento sin fuente o garantía de pago definida, que sea asumida de manera solidaria o subsidiaria por las Entidades Federativas con sus Municipios, organismos descentralizados y empresas de participación estatal mayoritaria y fideicomisos, locales o municipales, y por los Municipios con sus respectivos organismos descentralizados y empresas de participación municipal mayoritaria.

2

Se refiere al valor del Bono Cupón Cero que respalda el pago de los créditos asociados al mismo (Activo).

Obligaciones a Corto Plazo (k)	Monto Contratado (l)	Plazo Pactado (m)	Tasa de Interés (n)	Comisiones y Costos Relacionados (o)	Tasa Efectiva (p)
6. Obligaciones a Corto Plazo (Informativo)					
A. Crédito 1					
B. Crédito 2					
C. Crédito XX					

Mtra. Luz Marisa Meza Iribe
Directora de Recursos Financieros

Dr. Javier Rolando Reyna Granados
Vicerrector Administrativo

Sistema Estatal de Evaluación
Informe Analítico de Obligaciones Diferentes de Financiamientos – LDF
Instituto Tecnológico de Sonora
Del 01 de Enero al 30 de Junio de 2018

ETCA-I-10

(PESOS)


TRIMESTRE: SEGUNDO

Denominación de las Obligaciones Diferentes de Financiamiento (c)	Fecha del Contrato (d)	Fecha de inicio de operación del proyecto (e)	Fecha de vencimiento (f)	Monto de la inversión pactado (g)	Plazo pactado (h)	Monto promedio mensual del pago de la contraprestación (i)	Monto promedio mensual del pago de la contraprestación correspondiente al pago de inversión (j)	Monto pagado de la inversión al XX de XXXXXX de 2018 (k)	Monto pagado de la inversión actualizado al XX de XXXXXX de 2018 (l)	Saldo pendiente por pagar de la inversión al XX de XXXXXX de 2018 (m = g - l)
A. Asociaciones Público Privadas (APP's) (A=a+b+c+d)										
a) APP 1										
b) APP 2										
c) APP 3										
d) APP XX										
B. Otros Instrumentos (B=a+b+c+d)										
a) Otro Instrumento 1										
b) Otro Instrumento 2										
c) Otro Instrumento 3										
d) Otro Instrumento XX										
C. Total de Obligaciones Diferentes de Financiamiento (C=A+B)										

NADA QUE INFORMAR EN ESTE APARTADO



 Mtra. Luz Marisa Meza Iribe
 Directora de Recursos Financieros



 Dr. Javier Rolando Reyna Granados
 Vicerrector Administrativo

Sistema Estatal de Evaluación
Informe sobre Pasivos Contingentes
Instituto Tecnológico de Sonora
Al 30 de Junio de 2018
(PESOS)

ETCA-I-11

TRIMESTRE: SEGUNDO

A Corto Plazo

A Mediano Plazo

A Largo Plazo

Pasivo Contingente

	2018	2017
Retiro	453,846,965.00	317,630,851.00
Terminación	114,981,004.00	77,651,713.00
Total de Pasivo Contingente	568,827,969.00	395,282,564.00


El Pasivo Contingente se encuentra registrado en Cuentas de Orden del Fondo Genérico

Los pasivos por provisiones se reconocen cuando existe una obligación presente como resultado de un evento pasado, es probable que se requiera la salida de recursos económicos como medio para liquidar dicha obligación, y la obligación pueda ser estimada de manera razonable.

Cuando el efecto del valor del dinero a través del tiempo es significativo, el importe de la provisión es el valor presente de los desembolsos que se espera sean necesarios para liquidar la obligación. La tasa de descuento aplicada es determinada antes de impuestos y refleja las condiciones de mercado a la fecha del balance general, y en su caso, el riesgo específico del pasivo correspondiente. En estos casos, el incremento en la provisión se reconoce como un gasto por intereses.

El Instituto registra los pasivos contingentes solo cuando derivado de la probabilidad de la salida de recursos reconoce una provisión. También, los compromisos solamente se reconocen cuando se genera una pérdida.

Bajo protesta de decir verdad declaramos que los Estados Financieros y sus Notas, son razonablemente correctos y son responsabilidad del emisor



Mtra. Luz Marisa Meza Iribe
Directora de Recursos Financieros



Dr. Javier Rolando Reyna Granados
Vicerrector Administrativo

Instituto Tecnológico de Sonora
Notas a los estados financieros
Al 30 de Junio de 2018
(Cifras en pesos)

Trimestre: Segundo de 2018

Introducción

De conformidad con lo establecido en los artículos 46, 49 y 52 de la Ley General de Contabilidad Gubernamental (LGCG), los entes públicos deben emitir en forma periódica estados financieros; así como acompañar de notas a los estados financieros, con la finalidad de revelar y proporcionar información adicional y suficiente que amplíe y dé significado a los datos contenidos en los mismos, los cuales serán la base para la emisión de Informes Periódicos y para la formulación de la Cuenta Pública Anual. De igual manera, se indica que los entes públicos deberán elaborar dichos estados de conformidad con las disposiciones normativas y técnicas que emanen de la Ley General de Contabilidad Gubernamental, o bien, aquellas que emita el Consejo Nacional de Armonización Contable (CONAC).

Aunado a lo anterior, y con fundamento en los artículos 6, 7 y 9, fracción I de la Ley General de Contabilidad Gubernamental, el CONAC, en su calidad de órgano coordinador para la armonización de la contabilidad gubernamental, con fecha 22 de noviembre de 2010 publicó en el Diario Oficial de la Federación (DOF) el Acuerdo por el que se emite el Manual de Contabilidad Gubernamental, el cual en su capítulo VII del propio manual nos indica las Normas y metodología para la emisión de información financiera y estructura de los estados financieros básicos y características de sus notas, que deberán implementar los entes públicos para emitir los Informes Periódicos y la Cuenta Pública Anual.

Así mismo, cabe destacar que derivado del acuerdo antes mencionado, así como del proceso de implementación y del análisis a la normativa emitida, el CONAC, con fecha 29 de febrero de 2016 publicó en el DOF el Acuerdo por el que se reforma y adiciona el Manual de Contabilidad Gubernamental para el capítulo III y el 27 de diciembre del 2017 Acuerdo por el que se reforma y adiciona el Capítulo VII de los Estados e Informes Contables, Presupuestarios, Programáticos y de los Indicadores de Postura Fiscal del Manual de Contabilidad Gubernamental, realizando diversas modificaciones, adiciones y -mejoras a los estados financieros básicos que se presentan en el Manual de Contabilidad Gubernamental, para quedar como sigue:

- a) Estado de Situación Financiera
- b) Estado de Actividades
- c) Estado de Variación en la Hacienda Pública
- d) Estado de Cambios en la Situación Financiera
- e) Estado de Flujos de Efectivo
- f) Estado Analítico del Activo



Instituto Tecnológico de Sonora
Notas a los estados financieros
Al 30 de Junio de 2018
(Cifras en pesos)

Trimestre: Segundo de 2018

- g) Estado Analítico de la Deuda y Otros Pasivos
- h) Informe sobre Pasivos Contingentes
- i) Notas a los Estados Financieros

En relación a las Notas a los Estados Financieros señaladas en el inciso i) antes mencionado, los tipos de notas que deberán acompañar a los estados financieros, son las que se describen a continuación:

- Notas de desglose
- Notas de memoria (cuentas de orden)
- Notas de gestión administrativa

Derivado de lo antes expuesto, se emiten los estados financieros citados, así como las respectivas notas que los acompañan, elaborados conforme al formato, estructura y requerimientos técnicos establecidos por el CONAC, donde se muestra la situación financiera y el resultado de la gestión financiera y presupuestaria al 30 de junio de 2018 del Instituto Tecnológico de Sonora.

a) Notas de Desglose

1) Notas al Estado de Situación Financiera

Nota 1. Efectivo y equivalentes

Este renglón se integra como sigue:

	<u>2018</u>
Efectivo	\$ 723,310
Bancos/Tesorería	20'396,188
Inversiones Temporales	115'416,501
Fondos con afectación específica	17'875,996

	\$ 154'411,995
	=====

Instituto Tecnológico de Sonora
Notas a los estados financieros
Al 30 de Junio de 2018
(Cifras en pesos)

Trimestre: Segundo de 2018

Este rubro se encuentra representado principalmente por depósitos bancarios e inversiones en instrumentos de alta liquidez. Estos últimos con vencimientos no mayor a 90 días, y valuadas a su costo de adquisición más intereses devengados, importe similar al valor de mercado.

Al 30 de junio del 2018 el Instituto ha operado con instrumentos financieros de papel y fondos de valores gubernamentales.

En cuanto a los Recursos de Fondos con afectación específica se encuentran integrados por varios proyectos.

Nota 2. Derechos a recibir efectivo o equivalentes

Este renglón se integra como sigue:

	<u>2018</u>
Cuentas por cobrar a corto plazo	\$ 68'759,621
Deudores Diversos Por Cobrar a Corto plazo	90'654,360
Préstamos otorgados a corto plazo	3'105,376

	\$ 162'519,357
	=====

Cuentas por cobrar a corto plazo

Las Cuentas por Cobrar a corto plazo al 30 de junio del 2018 están representadas \$55'481,578 de Colegiaturas por Cobrar y Otras cuentas por cobrar de servicios prestados por \$10'036,697, dentro de la cual se incluyen las del área de Negocios, entre otras cuentas por cobrar por \$3'241,346.

Instituto Tecnológico de Sonora
Notas a los estados financieros
Al 30 de Junio de 2018
(Cifras en pesos)

Trimestre: Segundo de 2018

Colegiatura por Cobrar

	<u>2018</u>
Licenciatura	\$ 52'503,365
Maestría	2'826,491
Doctorado	83,979
Colegiaturas (Empleados)	67,743

	\$ 55'481,578
	=====

Nota 3. Derechos a recibir Bienes o Servicios

	<u>2018</u>
Anticipos a Proveedores por prestación de Servicios a corto plazo	\$ 22'556,714
	=====

Este importe se integra por los anticipos otorgados a proveedores por la ejecución de contratos de entrega de bienes, materiales, obra o servicios en moneda nacional y extranjera.

Nota 4. Bienes Disponibles para su Transformación o Consumo (Inventarios y Almacenes)

	<u>2018</u>
Inventarios y Almacén	\$139'388,148

Este renglón se integra como sigue:

	<u>2018</u>
4.1 Inventario de terrenos Frac. Los Misioneros	\$ 35'953,613
4.2 Lotes para venta de 1ra. Etapa de Frac. Los Misioneros	735,791
4.3 Lotes para venta de 2da. Etapa de Frac. Los Misioneros	521,236

Instituto Tecnológico de Sonora
Notas a los estados financieros
Al 30 de Junio de 2018
(Cifras en pesos)

Trimestre: Segundo de 2018

4.4 Lotes para venta de 3ra. Etapa de Frac. Los Misioneros	33'089,448
4.5 Obra en proceso 3ra Etapa Frac. Los Misioneros	1'393,905
4.6 Obra en proceso 4ta Etapa Frac. Los Misioneros	2'255,358
4.7 Inventario de DIAPYME	60'599,244
4.8 Otros inventarios	4'839,553

	\$139'388,148
	=====

4.1 El Inventario de terrenos Misioneros se integra del remanente que se tiene sobre la adquisición y gastos iniciales de urbanización menos el costo de las etapas que ya se pasaron a venta (primera, segunda y tercera etapa).

4.2-4.3 y 4.4 Al 30 de junio de 2018 los lotes de venta de la 1ra. Etapa de Misioneros se integra por 6 lotes, los lotes de venta de la 2da. Etapa de Misioneros se integra por 2 lotes y los lotes para venta de la 3ra. Etapa de Misioneros se integra por 129 lotes. A estos inventarios se le aplica el método de costeo identificado, en el cual se le asigna los costos por partidas individuales considerando la dimensión, ubicación y costo de m2.

4.5 El saldo de los gastos de Obra en proceso de la 3ra. Etapa al 30 de junio del 2018 es por \$1'393,905 los cuales corresponden al costo de construcción de la barda perimetral del Fraccionamiento Los Misioneros para futuras etapas.

4.6 Los gastos de Obra en proceso de la 4ta. Etapa al 30 de junio del 2018 es por \$2'255,358 los cuales son por concepto de pagos de regularización de terrenos de esta etapa ante el Municipio de Cajeme, así como gastos iniciales de la obra en proceso.

4.7 El inventario de DIAPYME se integra por la inversión por la adquisición de terreno, pavimentación, obras de cabeza de agua potable, alcantarillado y de Comisión Federal de Electricidad, instalación de agua potable y energía eléctrica, costo de la construcción de naves y elaboración de proyecto y estudios

Instituto Tecnológico de Sonora
Notas a los estados financieros
Al 30 de Junio de 2018
(Cifras en pesos)

Trimestre: Segundo de 2018

ambientales. En este importe se encuentra incluido el costo determinado en naves de la 1ra. Etapa por \$35'417,786 (9 naves).

4.8 En cuanto a los Otros Inventarios se reconocen al costo histórico de adquisición y se valúan utilizando el método de costos promedios. El monto presentado en los estados financieros no excede al valor de realización de los mismos.

El Instituto no acostumbra determinar una estimación para obsolescencia de inventarios. En caso de determinarse que existe este hecho, se aplican contra los resultados del ejercicio en que esto suceda.

El reglón de Almacén al cierre de junio 2018, se encuentra integrado principalmente por papelería.

Nota 5. Estimación por Pérdida o Deterioro de Activos Circulantes

2018

Estimaciones para Cuentas Incobrables por Derechos a Recibir Efectivo o Equivalentes	\$ 7'873,995 =====
---	-----------------------

Se tiene la política de establecer una estimación para cuentas de cobro dudoso tomando como base los saldos específicos sobre los que su recuperabilidad es incierta.

Nota 6. Inversiones Financieras a largo plazo: Fideicomisos Mandatos y Análogos

2018

Fideicomisos Mandatos y Análogos	\$ 576'944,575 =====
----------------------------------	-------------------------

Instituto Tecnológico de Sonora
Notas a los estados financieros
Al 30 de Junio de 2018
 (Cifras en pesos)

Trimestre: Segundo de 2018

Dentro de los Fideicomisos, mandatos y Análogos, el Instituto cuenta con Fondos de Inversión de Recursos Propios y Fondos de Inversión de Recursos Federales Extraordinarios, los cuales se integran de la siguiente forma:

Fondos de Inversión de Recursos Propios

	2018
Fideicomiso para garantizar las aportaciones a los Fondos de Pensiones. Este fideicomiso tiene como propósito garantizar en forma oportuna, las aportaciones necesarias para los fondos de pensiones y primas de antigüedad que tiene establecido en beneficio de sus trabajadores y que se menciona en Notas de Gestión Administrativa 4 . Se opera a través de Banorte S.A y BBVA Bancomer, S.A	\$ 265'149,022
Fideicomiso para contingencias. Se creó para cubrir erogaciones en bienes y servicios por actos ajenos a la Institución, derivados de fenómenos económicos, meteorológicos, delictivos y de cualquier otra naturaleza que pudieran afectar seriamente las instalaciones y operaciones del Instituto Tecnológico de Sonora. Se maneja en Banco Santander (México), S.A.	191'415,655
Fideicomiso para infraestructura. Está destinado para la construcción de espacios físicos que permitan atender los requerimientos de infraestructura en sus Campus ubicados en las unidades académicas de Cd. Obregón, Navojoa, Guaymas y Empalme, en el Estado de Sonora. Se maneja a través de Banorte, S.A.	21'356,545
Fideicomiso para desarrollo académico. El propósito de este fideicomiso, es financiar el desarrollo académico, la investigación, la extensión y difusión de cultura a través de la formación de profesionales investigadores y técnicos útiles a la sociedad, incrementando la calidad de los alumnos que	

Instituto Tecnológico de Sonora
Notas a los estados financieros
Al 30 de Junio de 2018
(Cifras en pesos)

Trimestre: Segundo de 2018

ingresan, se forman y egresan de la Institución. Se opera a través de BBVA Bancomer, S.A.

64'768,974

\$ 542'690,196
=====

Al 30 de junio del 2018 el total de rendimientos generados por estos fondos ascendieron a \$17'433,130.

Al cierre de junio del 2018, no se había realizado liberación de fondos de los fideicomisos antes mencionados.

Fondos de Inversión de Recursos Específicos

2018

Fideicomiso PRODEP que tiene como objetivo completar la formación de profesores en activo para alcanzar los perfiles deseables; prever la formación e incorporar nuevos profesores con los atributos adecuados; mejorar la proporción de profesores de tiempo completo de acuerdo con las normas del Programa para el Desarrollo Profesional Docente para el Tipo Superior PRODEP. Se opera a través de BBVA Bancomer, S.A.

\$ 6'947,579

Fideicomiso PFCE 2017 \$1'642,261 y PFCE 2018 \$25'664,539 que tiene como objetivo contribuir a incrementar el número de estudiantes en programas educativos de nivel Técnico Superior Universitario y de Licenciatura acreditados por organismos reconocidos por el Consejo para la Acreditación de la Educación Superior, A.C. (COPAES) y/o en el nivel 1 de los Comités Interinstitucionales para la evaluación de la educación Superior (CIEES). Se opera a través BBVA Bancomer, S.A

27'306,800

\$ 34'254,379
=====

Instituto Tecnológico de Sonora
Notas a los estados financieros
Al 30 de Junio de 2018
 (Cifras en pesos)

Trimestre: Segundo de 2018

Al 30 de junio del 2018 el total de rendimientos generados por estos fondos ascendieron a \$ 903,007.

Al 30 de junio del 2018, previo acuerdo de los Comités Técnicos, se liberaron fondos de los fideicomisos por \$23'827,994. Estas liberaciones fueron por gastos autorizados por el Comité Técnico de PFCE 2016, PFCE 2017 y PFCE 2018 por un monto de \$1'507,021, \$19'100,224 y \$614,822 respectivamente, así mismo PRODEP por un importe de \$2,605,927, lo anterior para dar cumplimiento a las metas autorizadas.

Nota 7. Inversiones Financieras a largo plazo: Participaciones y Aportaciones de Capital.

2018

Participaciones y Aportaciones de Capital \$ 142'873,824
 =====

Parque Tecnológico SONORASOFT

Dentro del rubro de Participaciones y Aportaciones de Capital, se integra por Aportaciones al Parque Tecnológico SONORASOFT por \$61'514,268.

El Parque Tecnológico de Software de Ciudad Obregón Sonora (PTSW), surgió a partir de una iniciativa tripartita del Instituto Tecnológico de Sonora (ITSON), el Gobierno Federal y el gobierno Estatal, este último representado por las empresas del Sector de Tecnologías de la Información (TI) de Sonora, con el objeto de contribuir a la reconversión económica regional, a través de agregar valor a los productos y servicios e incrementar las oportunidades de inversión y empleo para la región y de esta manera apoyar a mejorar la calidad de vida de la sociedad. A partir del 2006 al 2010 se realizaron aportaciones en infraestructura al fideicomiso del Parque Tecnológico de Software por la cantidad de \$61'514,268.

Al 31 de diciembre del 2017 el Instituto tiene inversiones en partes sociales las cuales fueron valuadas por el método de participación y se integran como sigue:

Instituto Tecnológico de Sonora
Notas a los estados financieros
Al 30 de Junio de 2018
(Cifras en pesos)

Trimestre: Segundo de 2018

	Porcentaje de Participación	<u>2017</u>
Novutek, S.C.	99.97%	\$ 74'182,305
Diagnósticos Integrales en Patología Animal, S.C.	50.00%	7'528,571
Servicios Profesionales en Educación, S.C.	99.00%	(351,319)

		\$ 81'359,557
		=====

Novutek, S.C., tiene por objeto la prestación de servicios de desarrollo de software, de captura de información y de realizar u organizar cursos de educación continua.

Diagnósticos Integrales en Patología Animal, S.C., tiene por objeto la operación y administración de todo lo relacionado con análisis de laboratorios de patología animal y efectuar programas de control de calidad en toda clase de productos de origen animal.

Servicios Profesionales en Educación, S.C., tiene por objeto la importación y exportación de bienes y servicios, además realizar, impartir u organizar cursos de educación continua que auxilien en los procesos de creación, conservación y renovación de la cultura profesional en la Sociedad. Cabe señalar que la empresa dejó de tener operaciones normales a partir del 1 de julio de 2013.

La participación en los resultados de las entidades asociadas representó para el Instituto un crédito a resultados en 2017 por -\$15'886,806.

Algunos conceptos de la información del Estado de Situación Financiera y del estado de actividades de las entidades en las que se tiene inversión se presentan como sigue:

Instituto Tecnológico de Sonora
Notas a los estados financieros
Al 30 de Junio de 2018
(Cifras en pesos)

Trimestre: Segundo de 2018

	<u>Novutek, S.C.</u>	<u>Diagnósticos Integrales en Patología Animal, S.C.</u>	<u>Servicios Profesionales en Educación, S.C.</u>
Total activo	\$ 133'056,392	\$ 17'037,466	\$ 387,948
Total pasivo	58'851,826	1'980,323	742,816
Capital contable	74'204,566	15'057,143	-354,868
Total ingresos	40'456,417	21'198,407	
Total egresos	54'041,290	17'770,085	
ISR, PTU e IETU del ejercicio	0		
Utilidad (pérdida) neta	\$ -13'584,873	\$ 3'428,322	

Nota 8. Derechos a Recibir Efectivo o Equivalentes a Largo Plazo

2018

Documentos por Cobrar a Largo Plazo	\$ 21'269,659
	=====

La cuenta refleja el saldo de adeudos mayores a un año.

Nota 9. Bienes Muebles, Inmuebles e Intangibles

Este renglón se integra como sigue:

2018

Inversión:

Bienes Inmuebles

Terrenos	\$ 398'225,694
Edificios	1'450'205,879
Obras en proceso	<u>24'306,864</u>
	\$1'872'738,437

Instituto Tecnológico de Sonora
Notas a los estados financieros
Al 30 de Junio de 2018
(Cifras en pesos)

Trimestre: Segundo de 2018

Bienes Muebles

Mobiliario y equipo de Admón.	345'235,601
Mobiliario y Equipo Educacional y Recreativo	56'164,737
Equipo e Instrumental Médico y de Laboratorio	245'800,782
Vehículos y Equipo de Transporte	59'222,442
Maquinaria, Otros Equipos y Herramientas	91'040,514
Activos Biológicos	<u>1'523,219</u>
	798'987,295

Activos Intangibles

Software	11'398,710

	2'683'124,442

Depreciación acumulada	(1'361'871,239)

Neto	\$ 1'321'253,203
	=====

La depreciación se calcula por el método de línea recta a partir del mes de adquisición, utilizando las tasas anuales que a continuación se mencionan:

Cuenta	% Anual de depreciación
Edificios	3.33, 5
Mobiliario y equipo de Admón.	8.33, 10, 16.66, 20, 25
Mobiliario y Equipo Educacional y Recreativo	10, 16.66, 20
Equipo e Instrumental Médico y de Laboratorio	10
Vehículos y Equipo de Transporte	20
Maquinaria, Otros Equipos y Herramientas	8.33, 10, 16.66
Activos Biológicos	16.66

Instituto Tecnológico de Sonora
Notas a los estados financieros
Al 30 de Junio de 2018
(Cifras en pesos)

Trimestre: Segundo de 2018

El valor de las propiedades y equipo se revisa cuando existen indicios de deterioro en el valor de dichos activos. En estos casos, se determina el valor de recuperación de los activos mediante la obtención de su precio de venta y su valor de uso. Cuando el valor de su recuperación es inferior el valor neto en libros, la diferencia se reconoce como una pérdida por deterioro.

Nota 10. Pasivo

Este renglón se integra como sigue:

	<u>2018</u>
Servicios Personales por Pagar a Corto Plazo	\$ 25'413,190
Proveedores por pagar a corto plazo	14'501,865
Contratistas por obras públicas por pagar A corto plazo	507,965
Retenciones y Contribuciones por Pagar a Corto Plazo	19'460,432
Otras Cuentas por Pagar a Corto Plazo	3'323,673
Fondos en Garantía a Corto Plazo	902,800
Ingresos por Clasificar	7,736

	<u><u>\$ 64'117,661</u></u>

Instituto Tecnológico de Sonora
Notas a los estados financieros
Al 30 de Junio de 2018
(Cifras en pesos)

Trimestre: Segundo de 2018

II) Notas al Estado de Actividades

Ingresos de la Gestión

Concepto	2018		
	Importe	%	Total
Ingresos de la Gestión			169,491,318
Ingresos por ventas de bienes y servicios de organismos descentralizados (1)	169,491,318	28%	
Participaciones, Aportaciones, Transferencias, Asignaciones, Subsidios y Otras Ayudas			416,182,711
Convenios			
Subsidios y Subvenciones (2)	416,182,711	68%	
Ayudas sociales			
Otros Ingresos y Beneficios			27,998,665
Intereses ganados de valores, créditos, bonos y otros.	26,056,896	4%	
Otros Ingresos Financieros	3,087,025	0%	
Otros ingresos de Ejercicios Anteriores	-1,682,792	0%	
Bonificaciones y Descuentos Obtenidos	307,692	0%	
Dif por tipo de cambio a favor en efectivo y equivalentes	112,343	0%	
Utilidades por Participación Patrimonial			
Otros Ingresos y Beneficios varios	117,501	0%	
Total Ingresos y Otros Beneficios			613,672,694

1. Ingresos por ventas de bienes y servicios de organismos descentralizados

Este rubro se integra principalmente por ingresos de Colegiaturas que se obtienen por inscripciones de nivel Licenciatura en los ciclos Enero-Mayo, Verano y Agosto-Diciembre, Maestría por los ciclos Enero-Abril, Mayo-Agosto y Septiembre-Diciembre y Doctorado de los ciclos Enero-Junio y Julio-Diciembre; así como otros ingresos cobrados en el Instituto e Ingresos de Entidades Auxiliares.

Instituto Tecnológico de Sonora
Notas a los estados financieros
Al 30 de Junio de 2018
 (Cifras en pesos)

Trimestre: Segundo de 2018

2. Subsidios y Subvenciones

De acuerdo con comunicación oficial de la Secretaría de Educación Pública, el subsidio autorizado por el ejercicio 2018 fue de \$495'063,555, de los cuales al 30 de junio de 2018 se han recaudado \$262'695,809.

Por parte del Gobierno del Estado de Sonora, el Congreso autorizó para el ejercicio 2018 la cantidad de \$282'987,860, de la cual se ha recaudado al 30 de junio 2018 el importe de \$127'390,777.

Adicionalmente se recibieron subsidios extraordinarios para programas o proyectos específicos como sigue:

	<u>2018</u>
- Programa Fortalecimiento de la Calidad Educativa PFCE 2018	\$ 26'096,125

Gastos y Otras Pérdidas

	2018		
Concepto	Importe	%	Total
Gastos de Funcionamiento			596,685,080
Servicios Personales	444,984,269	67%	
Materiales y suministros	49,916,032	7%	
Servicios Generales	101,784,779	15%	
Transferencias, Asignaciones, Subsidios y Otras Ayudas			15,732,772
Ayudas Sociales	15,717,772	2%	
Donativos	15,000	0%	
Otros Gastos y perdidas Extraordinarias			55,560,807
Estimaciones, Depreciaciones, Deterioros, Obsolescencias y Amortizaciones	55,560,194	9%	
Disminución de Inventarios	613	0%	
Otros Gastos			
Inversión Pública			
Inversión Pública no capitalizable			
Total Gastos y Otras Pérdidas			667,978,659

Instituto Tecnológico de Sonora
Notas a los estados financieros
Al 30 de Junio de 2018
(Cifras en pesos)

Trimestre: Segundo de 2018

Dentro de las partidas más importantes se encuentra el concepto de Servicios Personales, que equivale al 67% del total de gasto que incluyen Remuneraciones al personal de carácter permanente y Remuneraciones adicionales y especiales como parte de las partidas más relevantes, además de Servicios Generales 15% en el cual se incluyen gastos de Servicios Profesionales, Científicos y Técnicos y Otros Servicios y Servicios de Instalación, Reparación, Mantenimiento y Conservación como los conceptos más significativos.



Instituto Tecnológico de Sonora
Notas a los estados financieros
Al 30 de Junio de 2018
(Cifras en pesos)

Trimestre: Segundo de 2018

III) Notas al Estado de Variación en la Hacienda Pública

Concepto	Hacienda Pública / Patrimonio Contribuido	Hacienda Pública / Patrimonio Generado de Ejercicios Anteriores	Hacienda Pública / Patrimonio Generado del Ejercicio	Exceso o Insuficiencia en la Actualización de la Hacienda Pública / Patrimonio	Total
Hacienda Pública / Patrimonio Contribuido Neto de 2017	1,120,879,631.98				1,120,879,631.98
Aportaciones	518,752,876.78				518,752,876.78
Donaciones de Capital	153,742,700.01				153,742,700.01
Actualización de la Hacienda Pública/Patrimonio	448,384,055.19				448,384,055.19
Hacienda Pública / Patrimonio Generado Neto de 2017		1,596,895,380.62	- 203,998,342.92		1,392,897,037.70
Resultados del Ejercicio (Ahorro/Desahorro)			- 203,998,342.92		- 203,998,342.92
Resultados de Ejercicios Anteriores		271,940,819.59			271,940,819.59
Revalúos		40,437,149.21			40,437,149.21
Reservas		1,295,495,903.01			1,295,495,903.01
Rectificaciones de Resultados de Ejercicios Anteriores		- 10,978,491.19			- 10,978,491.19
Exceso o Insuficiencia en la Actualización de la Hacienda Pública / Patrimonio Neto de 2017				12,946,423.51	12,946,423.51
Resultado por Posición Monetaria				12,946,423.51	12,946,423.51
Resultado por Tenencia de Activos no Monetarios					-
Hacienda Pública / Patrimonio Neto Final de 2017	1,120,879,631.98	1,596,895,380.62	- 203,998,342.92	12,946,423.51	2,526,723,093.19
Cambios en la Hacienda Pública / Patrimonio Contribuido Neto de 2018	-				-
Aportaciones	-				-
Donaciones de Capital	-				-
Actualización de la Hacienda Pública/Patrimonio	-				-
Variaciones de la Hacienda Pública / Patrimonio Generado Neto de 2018		- 203,998,342.92	146,579,540.76		- 57,418,802.16
Resultados del Ejercicio (Ahorro/Desahorro)			- 54,305,965.37		- 54,305,965.37
Resultados de Ejercicios Anteriores		- 203,998,342.92	203,998,342.92		-
Revalúos			-		-
Reservas			1,121,643.91		1,121,643.91
Rectificaciones de Resultados de Ejercicios Anteriores			- 1,991,192.88		- 1,991,192.88
Cambios en el Exceso o Insuficiencia en la Actualización de la Hacienda Pública / Patrimonio Neto de 2018				-	-
Resultado por Posición Monetaria					-
Resultado por Tenencia de Activos no Monetarios					-
Hacienda Pública / Patrimonio Neto Final de 2018	1,120,879,631.98	1,392,897,037.70	- 57,418,802.16	12,946,423.51	2,469,304,291.03

Instituto Tecnológico de Sonora
Notas a los estados financieros
Al 30 de Junio de 2018
 (Cifras en pesos)

Trimestre: Segundo de 2018

IV) Notas al Estado de Flujos de Efectivo

	<u>2018</u>	<u>2017</u>
Efectivo	\$ 723,310	\$ 258,044
Bancos/Tesorería	20'396,188	18'080,489
Inversiones Temporales	115'416,501	200'264,544
Fondos con afectación específica	17'875,996	26'555,406
	-----	-----
	\$ 154'411,995	\$ 245'158,483
	=====	=====

Al 30 de junio del 2018 se realizaron adquisiciones por un monto de \$20'029,412 dentro del concepto bienes muebles e inmuebles. A continuación se enlista el concepto y monto de bienes muebles e inmuebles:

	2018
Concepto	Importe
Mobiliario y Equipo de Administración	10,104,983
Mobiliario y Equipo Educativo y Recreativo	2,675,303
Equipo e Instrumental Médico y de Laboratorio	2,551,279
Equipo de Transporte	
Maquinaria y Equipo Agropecuario	1,150,598
Bienes Inmuebles	
Activos Intangibles	49,403
Inversión Pública	3,497,846
Total	20,029,412

Al 30 de junio del 2018 se presentaron movimientos en partidas y/o rubros que no afectan al efectivo, las principales partidas que no afectaron al efectivo se presentan a continuación en la Conciliación de los Flujos de Efectivo Netos de las Actividades de Operación y la cuenta de Ahorro/Desahorro antes de Rubros Extraordinarios.

Instituto Tecnológico de Sonora
Notas a los estados financieros
Al 30 de Junio de 2018
(Cifras en pesos)

Trimestre: Segundo de 2018

Concepto	Importes	
	2018	2017
Ahorro/Desahorro antes de rubros Extraordinarios	2,937,634	-122,502,260
<i>Movimientos de partidas (o rubros) que no afectan al efectivo</i>		
Estimaciones, Depreciaciones, Deterioros, Obsolencias y Amortizaciones	55,560,194	88,762,530
Depreciación	55,393,316	88,105,147
Amortización de activo intangible	120,151	193,854
Incrementos en las provisiones	0	0
Deterioro de activos biológicos	46,727	463,529
Disminución de Inventarios	613	935
Disminución de Inventarios de mercancías para ventas	613	935
Otros Ingresos y Beneficios Varios	-1,682,793	7,267,382
Remanentes de Ingresos de Ejercicios Anteriores	-1,682,793	19,155,315
Utilidades por participación patrimonial	0	-11,887,933
Total	-54,305,965	-203,998,343

b) Notas de Memoria: cuentas de orden

Cuentas de Orden Contables y Presupuestarias

Contables:

Contratos para inversión mediante proyectos para presentación de servicios y similares

Pasivo contingente, tiene por objeto el presentar el resultado de la Valuación Actuarial del plan de pensiones y prestaciones contingentes del personal del Instituto, el cual al mes de junio 2018 presenta un saldo por la cantidad de \$568'827,969.

Bien bajo contrato o concesión

Almacén de Consignaciones tiene por objeto el registro del resguardo de mercancías en stock del Instituto, tales como materiales y papelería, siendo al mes de junio 2018 por \$7,109.

Instituto Tecnológico de Sonora
Notas a los estados financieros
Al 30 de Junio de 2018
(Cifras en pesos)

Trimestre: Segundo de 2018

Bien bajo contrato o concesión de la Entidad Auxiliar Librerías, al cierre del 2do trimestre del 2018 su importe es por la suma de \$32,870.

Cuentas por cobrar deudora

Colegiaturas por aplicar, tiene por objeto el registro de las colegiaturas incobrables; sin embargo, permite controlar y tener la recuperación de estas mismas, y en junio 2018 cuenta con un saldo por \$56'280,149.

Cuentas de cobro dudoso, tiene por objeto el registro de las cuentas de cobro dudoso tales como anticipos a empleados, y en junio 2018, su importe es por \$5'233,592 cuya antigüedad data del ejercicio 2007.

Crédito Educativo por Aplicar, tiene por objeto el registro de cobro dudoso de cargos de crédito educativo; a junio 2018 se cuenta con un saldo de \$215,620 cuya antigüedad data del ejercicio 2010.


Documentos de cobro dudoso, tiene por objeto el registro de una deuda a cargo de Crédito y Ahorro del Noroeste, S.A.P. (CREANORO), que se originó en el año 1999, por \$1 al mes de junio 2018 continua con dicho registro.

Asesoría legal y financiera, tiene por objeto llevar el control de los gastos generados por litigios contra el banco Scotiabank Inverlat, y su importe al cierre de junio 2018 es por \$20'411,370.

Deudores por boletos, tiene por objeto el registro de las cuentas de cobro de la emisión de boletos de cada sorteo, y a junio 2018 su importe es por \$ 10'865,242.

Subsidios no pagados deudora

Subsidios con recibo no pagados, tiene por objeto el presentar los Subsidios no pagados al cierre de cada ejercicio anual por Subsidios Estatales y Federales, tanto ordinarios como extraordinarios. Al cierre de junio 2018 su saldo es por \$ 121'057,062. El saldo antes mencionado se integra por Subsidio Federal Ordinario del 2012 \$6,685 y de Subsidio Estatal ordinario del 2011 \$7'480,053, 2012 \$51'978,722, 2014 \$8'207,757, 2015 \$21'008,093, 2016 \$13'327,726 y 2017 19'048,026.



Instituto Tecnológico de Sonora
Notas a los estados financieros
Al 30 de Junio de 2018
(Cifras en pesos)

Trimestre: Segundo de 2018

Subsidios sin recibo no pagados, tiene por objeto el presentar los Subsidios no pagados al cierre de cada ejercicio anual por Subsidios Estatales y Federales tanto ordinarios como extraordinarios. Al cierre de junio 2018 su saldo es por \$89'858,022. El saldo antes mencionado se encuentra integrado por Subsidio Federal Extraordinario Fondo para elevar la calidad por \$771,171 de 2011 y de Subsidio Estatal Ordinario 2012 \$4'920,184, 2013 \$34'166,667 y 2014 \$50'000,000.

Fondo de pensiones deudora

Fondo de Pensiones, tiene por objeto el presentar los saldos del Fideicomiso el cual al 30 de junio 2018 asciende a \$ 941'573,468.

FAM

Fondo de Aportaciones Múltiples tiene por objeto el presentar los saldos de Obras en proceso subsidiadas por ISIE, y su importe al cierre de junio 2018 es por \$41'187,715.

Presupuestarias:

Ingresos

Las cuentas de orden presupuestales de ingresos al 30 de junio de 2018 cerraron con los siguientes saldos:

Presupuesto Autorizado	931,152,624
Ampliación y Reducciones	166,645,528
Presupuesto Modificado	1,097,798,152
Ingreso Devengado	585,674,029
Devengado Recaudado	547,503,620

Instituto Tecnológico de Sonora
Notas a los estados financieros
Al 30 de Junio de 2018
(Cifras en pesos)

Trimestre: Segundo de 2018

Egresos

Las cuentas de orden presupuestales de egresos se integran al 30 de junio de 2018 de la siguiente manera:

Presupuesto Autorizado	1,174,913,929
Ampliaciones y Reducciones	230,506,765
Presupuesto Modificado	1,405,420,694
Egreso Devengado	632,447,264
Egreso Pagado	628,050,099

Estas notas son parte integrante de los estados financieros del **Instituto Tecnológico de Sonora**, con cifras al 30 de junio de 2018.

c) Notas de Gestión Administrativa

1. Autorización e Historia

El Instituto Tecnológico de Sonora (ITSON), es un Organismo Público Descentralizado, con personalidad jurídica y patrimonio propios. Fue constituido con fecha 11 de julio de 1955 con la denominación inicial de "Instituto de Estudios Superiores Justo Sierra", con el objeto de prestar educación a nivel medio superior, para que en 1973, se iniciara la educación a nivel superior con reconocimiento oficial. El 2 de octubre de 1976 se publicó en el Boletín Oficial del Gobierno del Estado de Sonora la Ley Orgánica que rige actualmente a la Institución.

Además de las actividades de educación, el ITSON lleva a cabo otras actividades con las cuales se apoya para la obtención de recursos financieros, tales como el desarrollo del fraccionamiento Los Misioneros, en cuyo proyecto se adquirieron 93 hectáreas de terreno con el objeto de urbanizarlo y fraccionarlo para su venta, la realización de actividades de promoción como sorteos entre otras.

La Institución tiene participación en las siguientes entidades, sobre las que se tiene un control e influencia significativa.

Instituto Tecnológico de Sonora
Notas a los estados financieros
Al 30 de Junio de 2018
(Cifras en pesos)

Trimestre: Segundo de 2018

<u>Nombre</u>	<u>Relación</u>	<u>Porcentaje de Participación</u>	
		<u>2017</u>	<u>2016</u>
Novutek, S.C.	Subsidiaria	99.97%	99.97%
Diagnósticos Integrales en Patología Animal, S.C.	Subsidiaria	50.00%	50.00%
Servicios Profesionales en Educación, S.C.	Subsidiaria	99.00%	99.00%

A partir de los años 2006 a 2010 se realizaron aportaciones en infraestructura al fideicomiso del Parque Tecnológico de Software, el cual surgió a partir de una iniciativa tripartita del Instituto Tecnológico de Sonora (ITSON), el Gobierno Federal y el gobierno Estatal, este último representado por las empresas del Sector de Tecnologías de la Información (TI) de Sonora, con el objeto de contribuir a la reconversión económica regional, a través de agregar valor a los productos y servicios e incrementar las oportunidades de inversión y empleo para la región y de esta manera apoyar a mejorar la calidad de vida de la sociedad.

2. Organización y Objeto Social

Acorde al artículo tercero de la Ley Orgánica, el Instituto Tecnológico de Sonora tendrá por objeto:

- I. Participar en el proceso de creación, conservación, renovación y transmisión de la cultura;
- II. Promover en sus integrantes una formación armónica y equilibrada;
- III. Preparar los profesionales de nivel superior requeridos por el desarrollo del Estado y del País;
- IV. Realizar labores de investigación científica y tecnológica;
- V. Extender los beneficios de la ciencia y de la tecnología hacia la comunidad;
- VI. Los demás que señalan esta ley y sus reglamentos

Instituto Tecnológico de Sonora
Notas a los estados financieros
Al 30 de Junio de 2018
(Cifras en pesos)

Trimestre: Segundo de 2018

Es una Institución creada por decreto del Estado de Sonora cuyo objeto es la enseñanza de nivel superior, autorizado para recibir donativos deducibles en términos de la Ley. Es una persona moral con fines no lucrativos, sus obligaciones fiscales principales son retener y enterar el impuesto sobre la renta a cargo de terceros, pago definitivo de Impuesto Especial sobre Producción y Servicios (IEPS) por alimentos no básicos y entero de retenciones de Impuesto al Valor Agregado (IVA).

Para su operación cuenta con una Rectoría ubicada en Cd Obregón Sonora, conformada en seis campus académicos ubicados en Cd Obregón: Campus Obregón y Náinari, un campus en Guaymas y otro en Empalme y en Navojoa: Campus Centro y Sur. Las dependencias académicas y de apoyo son: Vicerrectorías, Direcciones, Departamentos, Coordinaciones, Comisiones, y las demás que se consideren necesarias y apruebe el Consejo Directivo

Se tienen constituidos fideicomisos para asegurar la permanencia, continuidad y buena marcha de la Institución en años futuros. Están restringidos exclusivamente a los fines que se mencionan en la **Nota de Desglose 6** y las operaciones son autorizadas por un Consejo Directivo y gestionadas por un Comité Técnico.

3. Bases de Preparación de los Estados Financieros

El Instituto a partir del año 2013 desarrolló un proyecto para implementar en el sistema de información financiera las disposiciones y medidas encaminadas a dar cumplimiento a la Ley General de Contabilidad Gubernamental, actualizando sus prácticas de registro de información financiera conforme a normatividad emitida por el Consejo Nacional de Armonización Contable (CONAC). Para el registro de las operaciones financieras, la Institución adopta el catálogo de cuentas homologado al 5° nivel emitido de conformidad con la Ley General de Contabilidad Gubernamental, para generar la información financiera acorde a los lineamientos establecidos por la propia Ley. Se continúa con el proceso de consolidación del sistema de información para la emisión de información financiera.

En forma supletoria el Instituto adopta de acuerdo con sus necesidades de control e información financiera las Normas de Información Financiera (NIF) emitidas por el Consejo Mexicano de Normas de Información Financiera, A.C. (CINIF).



Instituto Tecnológico de Sonora
Notas a los estados financieros
Al 30 de Junio de 2018
(Cifras en pesos)

Trimestre: Segundo de 2018

4. Políticas de Contabilidad Significativas

A continuación se presenta un resumen de las políticas más significativas utilizadas en la preparación de los estados financieros.

Reconocimiento de ingresos

Subsidios federales y estatales

Los subsidios federales y estatales se registran contablemente sobre la base de importes recaudados. Si al cierre del ejercicio no se ha depositado, estos no se registran en la cuenta de ingresos correspondiente.

Colegiaturas

Los ingresos por colegiaturas y cursos se reconocen al inicio del curso o semestre, registrándose como cuenta por cobrar.

Servicios y mercancías

Los ingresos por ventas se reconocen en el momento en que se transfiere a los clientes la propiedad de los productos, lo cual sucede cuando estos reciben y aceptan dichos productos, y en cuanto a los servicios, el ingreso se reconoce dependiendo de su clasificación.

Efectos de la inflación en estos estados financieros

Actualmente el entorno económico es no inflacionario.

Operaciones en el extranjero

Las operaciones en monedas extranjeras se registran al tipo de cambio aplicable a la fecha de su celebración. Los activos y pasivos en monedas extranjeras se valúan al tipo de cambio de la fecha del balance general. Las diferencias cambiarias que resultan entre la fecha de celebración y la de su cobro o pago, y las derivadas de la conversión de los saldos en monedas extranjeras al tipo de cambio de la fecha de los estados financieros, se aplican a resultados.



Instituto Tecnológico de Sonora
Notas a los estados financieros
Al 30 de Junio de 2018
(Cifras en pesos)

Trimestre: Segundo de 2018

En la **Nota de Gestión 5** se muestra la posición en moneda extranjera al final de cada ejercicio y los tipos de cambio utilizados en la conversión de estos saldos.

Inversiones en aportaciones

Se consideran aquellas en las cuales el Instituto mantiene una inversión permanente en el capital en sociedades y se valúan por el método de participación.

Inventarios y estimación para inventarios de lento movimiento y obsolescencia

Los inventarios se reconocen al costo histórico de adquisición y se valúan utilizando el método de costos promedios. El monto presentado en los estados financieros no excede al valor de realización de los mismos.

El Instituto no acostumbra determinar una estimación para obsolescencia de inventarios. En caso de determinarse que existe este hecho, se aplican contra los resultados del ejercicio en que esto suceda.

Programa de beneficios por separación

En la Ley Federal del Trabajo se establece, entre otras, la obligación de efectuar determinados pagos a trabajadores que dejen de prestar sus servicios bajo ciertas circunstancias o cumpliendo diversos requisitos; así como el pago de las obligaciones señaladas en los contratos de trabajo. El Instituto tiene establecido un plan de pensiones en beneficio de su personal.

Las reglas de operación del plan de pensiones consisten en la posibilidad de retiro al cumplir 60 años de edad para las generaciones actuales y 65 años para las futuras, con una antigüedad mínima de 20 años, con pago en este caso del 50% de su salario regulador, cantidad que se va incrementando a mayor antigüedad hasta alcanzar el 100% con 30 años de servicio para generaciones actuales o 35 años para las futuras. Los trabajadores aportan un 8% de su sueldo incluyendo la prima de antigüedad y el Instituto efectúa las aportaciones correspondientes al 14% de los conceptos descritos anteriormente.

Al 2do trimestre del ejercicio 2018 el Instituto registró en gastos por este concepto la cantidad de \$17'723,890.

Instituto Tecnológico de Sonora
Notas a los estados financieros
Al 30 de Junio de 2018
(Cifras en pesos)

Trimestre: Segundo de 2018

El estudio de los cálculos actuariales se apegan a los lineamientos que establece el Boletín NIF D-3 "Beneficios a los empleados".

Uso de estimaciones

La formulación de los estados financieros de conformidad con normas de información financiera, requiere la aplicación de estimaciones en la valuación de algunos de sus renglones. Los resultados que finalmente se obtengan pueden ser diferentes de las estimaciones efectuadas.

Inversiones en valores

Se adquieren con la finalidad de realizarlos en el corto plazo. Se valúan a su precio razonable.

Pasivos, provisiones, activos y pasivos contingentes y compromisos

Los pasivos por provisiones se reconocen cuando existe una obligación presente como resultado de un evento pasado y es probable que se requiera la salida de recursos económicos como medio para liquidar dicha obligación, y esta pueda ser estimada de manera razonable.

Cuando el efecto del valor del dinero a través del tiempo es significativo, el importe de la provisión es el valor presente de los desembolsos que se espera sean necesarios para liquidar la obligación.

El Instituto registra los pasivos contingentes solo cuando derivado de la probabilidad de la salida de recursos reconoce una provisión. También, los compromisos solamente se reconocen cuando se genera una pérdida.



Instituto Tecnológico de Sonora
Notas a los estados financieros
Al 30 de Junio de 2018
(Cifras en pesos)

Trimestre: Segundo de 2018

Antigüedad de saldos del Pasivo a Corto Plazo		
Abril-Junio 2018	Total	Menor de un año
(pesos corrientes)		
Pasivo		
Servicios Personales por Pagar Corto Plazo	25,413,190	25,413,190
Proveedores por Pagar a Corto Plazo	14,501,865	14,501,865
Contratista p/Obra Pública	507,965	507,965
Retenciones y Contribuciones por Pagar a Corto Plazo	19,460,432	19,460,432
Otras Cuentas por Pagar a Corto Plazo	3,323,673	3,323,673
Fondos y Bienes de Terceros en Garantía y/o Administración a Corto Plazo	902,800	902,800
Otros Pasivos a Corto Plazo	7,736	7,736
Total Pasivo	64,117,661	64,117,661

5. Posición en moneda extranjera y protección por riesgo cambiario

Este renglón se integra como sigue:

	Cifras en dólar USA	Cifras en Euros
	<u>2018</u>	<u>2018</u>
Activo	DlIs. 292,033	Eur 921
Pasivo	<u>-1,543</u>	<u>0</u>
Posición larga	DlIs. <u>290,491</u>	Eur <u>921</u>

Los tipos de cambio utilizados al 30 de junio del 2018 para convertir los importes anteriores en dólares USA a moneda nacional fueron de \$19.8633 y en Euros es de \$23.2900.

Instituto Tecnológico de Sonora
Notas a los estados financieros
Al 30 de Junio de 2018
(Cifras en pesos)

Trimestre: Segundo de 2018

Al 30 de junio del 2018 el Instituto tuvo las siguientes operaciones denominadas en moneda extranjera.

	<u>Dólar USA</u> <u>2018</u>	<u>Euros</u> <u>2018</u>	<u>Real Brasileño</u> <u>2018</u>	<u>Peso Colombiano</u> <u>2018</u>
Servicios personales				
Compra de suministros y materiales	34,362	41		
Servicios generales	129,741	15,484	2,520	1,550,000
Ayudas sociales	5,100			
Compra de activos fijos	<u>25,940</u>			
	Dlrs. <u>195,144</u>	Eur <u>15,525</u>	BRL <u>2,520</u>	COP <u>1,550,000</u>

Las operaciones en monedas extranjeras se registran al tipo de cambio aplicable a la fecha de su celebración. Los activos y pasivos en moneda extranjeras se valúan al tipo de cambio de la fecha del balance general. Las diferencias cambiarias que resultan entre la fecha de celebración y la de su cobro o pago, y las derivadas de la conversión de los saldos en monedas extranjeras al tipo de cambio de la fecha de los estados financieros, se aplican a resultados.

Actualmente el Instituto no cuenta con un seguro de protección de riesgo por cobertura bancaria, dado que son reducidas las operaciones que realiza en moneda extranjera.

6. Reporte analítico del activo

Propiedades, planta y equipo

Los importes capitalizables, valores activados de bienes y la actualización de valores de inmuebles se encuentran en la **Nota de Desglose 9**.

Instituto Tecnológico de Sonora
Notas a los estados financieros
Al 30 de Junio de 2018
(Cifras en pesos)

Trimestre: Segundo de 2018

Gastos capitalizados a junio 2018

Concepto	2018
	Importe
Mobiliario y Equipo de Administración	10,104,983
Mobiliario y Equipo Educativo y Recreativo	2,675,303
Equipo e Instrumental Médico y de Laboratorio	2,551,279
Equipo de Transporte	
Maquinaria y Equipo Agropecuario	1,150,598
Bienes Inmuebles	
Activos Intangibles	49,403
Inversión Pública	3,497,846
Total	20,029,412

Riesgos en inversiones financieras

Al 30 de junio del 2018 el Instituto ha operado con instrumentos financieros de papel y fondos de valores gubernamentales.

Las principales variaciones en el activo respecto de inversiones en valores se encuentran en la **Nota de desglose 1**; respecto de inversiones en empresas de participación mayoritaria se identifican en la **Nota de desglose 7**; y en relación al patrimonio se encuentran en la Nota III **Notas al Estado de Variación en la Hacienda Pública**.

7. Fideicomisos, mandatos y análogos

Se tienen constituidos fideicomisos autorizados por el Consejo Directivo para asegurar la permanencia, continuidad y buena marcha de la Institución en años futuros. Están restringidos exclusivamente a los fines que se mencionan en la **Nota de desglose 6** y las operaciones son gestionadas por el Comité Técnico.

Instituto Tecnológico de Sonora
Notas a los estados financieros
Al 30 de Junio de 2018
(Cifras en pesos)

Trimestre: Segundo de 2018

Dentro de los Fideicomisos, Mandatos y Análogos, el Instituto cuenta con Fondos de Inversión de Recursos Propios y Fondos de Inversión de Recursos Federales Extraordinarios, los cuales se integran de la siguiente forma:

Fondos de Inversión de Recursos Propios	<u>2018</u>
Fideicomisos para garantizar las aportaciones a los Fondos de Pensiones.	265'149,022
Fideicomiso para contingencias.	191'415,655
Fideicomiso para desarrollo académico.	64'768,974
Fideicomiso para infraestructura.	21'356,545
	<hr style="width: 100%;"/>
	542'690,196
Fondos de Inversión de Recursos Específicos	
Fideicomiso Programa para el Desarrollo Profesional Docente para el Tipo Superior PRODEP	6'947,579
Fideicomiso de PFCE 2017-PFCE 2018	27'306,800
	<hr style="width: 100%;"/>
	34'254,379
Total	<hr style="width: 100%;"/> 576'944,575 <hr style="width: 100%;"/>

8. Reporte de la Recaudación

Respecto del análisis del comportamiento de recaudación se puede ver su desglose en el apartado **II Notas al Estado de Actividades**

Al 30 de junio del 2018 en relación a la programación anual de los subsidios federales ordinarios y extraordinarios se obtuvo un 55% de recaudación y al respecto del subsidio proveniente del Ejecutivo Estatal se tuvo una recaudación del 42%, respecto a este último durante el primer trimestre del 2018 se recaudó un importe de \$9'473,875 correspondiente al ejercicio 2017.

9. Información sobre la Deuda y el Reporte Analítico de la Deuda

Nada que reportar en este apartado.



Instituto Tecnológico de Sonora
Notas a los estados financieros
Al 30 de Junio de 2018
(Cifras en pesos)

Trimestre: Segundo de 2018

10. Calificaciones Otorgadas

Nada que reportar en este apartado.


11. Procesos de mejora

Existen procesos de soporte documentados, los cuales se encuentran en el Sistema de Gestión de la Calidad del Instituto y se ha definido en cada uno de ellos las políticas aplicables a cada proceso. Lo anterior orientado a crear las capacidades para mejorar la calidad y la eficacia en la entrega de servicios y/o productos, así como para rendir cuentas claras sobre la administración de los recursos públicos y la efectividad de las acciones, así mismo el Instituto continúa con la mejora continua del sistema de información orientado al cumplimiento de los requisitos y lineamientos de la Ley General de Contabilidad Gubernamental.

12. Información por segmentos

El Instituto inicia operaciones con Contabilidad de Fondos en el año 1998 en apego a una iniciativa del Gobierno Federal para consolidar una contabilidad especial para las instituciones de educación superior a través del Programa para la Normalización de la Información Administrativa (PRONAD), en la cual se clasifican los recursos en fondos según los fines diversos para los que fueron otorgados, presentando informes de las actividades y objetivos especificados por los otorgantes del recurso, pero tomando en cuenta la reglamentación y las limitaciones internas y externas que tenga la institución. Los propósitos de esta contabilidad principalmente son: rendir cuentas sobre el destino de los recursos a las fuentes de financiamiento; el control de activos a través de un segmento financiero de registro; proveer información para la planeación y presupuestación para una mejor administración; proporcionar información financiera por periodo, segmentada acorde al origen de los recursos, entre otros.

Derivado de lo anterior, el registro de las operaciones se lleva a cabo al valor que tienen al momento de su realización, clasificándose por tipo de fondo (genérico, específico u otro), con base al modelo de contabilidad por fondos propuesto por la Secretaría de Educación Pública para las instituciones de educación superior, el que tiene como propósito primordial controlar el origen y destino de los recursos, así como, identificar las restricciones para su uso, establecidas por los otorgantes de los recursos.



Instituto Tecnológico de Sonora
Notas a los estados financieros
Al 30 de Junio de 2018
(Cifras en pesos)

Trimestre: Segundo de 2018

13. Partes relacionadas

La Institución ha efectuado inversiones en las entidades descritas en la **Nota de Gestión 1**, sobre las que se tiene un control e influencia significativa.

14. Responsabilidad sobre la presentación razonable de la información contable.

Bajo Protesta de decir la verdad, declaramos que los Estados Financieros y sus notas, son razonablemente correctos; estos son preparados en la Dirección de Recursos Financieros y sometidos a la consideración del H. Consejo Directivo para su análisis y en su caso aprobación, según lo establecido en el artículo 23 fracción XI del Reglamento General de la Ley Orgánica del Instituto Tecnológico de Sonora.

d) Notas de Información Presupuestaria

ETCA-II-01 Estado Analítico de Ingresos

ECTA-II-02 Estado Analítico de Ingresos Detallado-LDF

Para los dos formatos anteriores, la máxima autoridad del Instituto Tecnológico de Sonora es el H. Consejo Directivo quien autoriza en forma general y basándose en sus necesidades el presupuesto Institucional. En el transcurso del año pueden presentarse modificaciones al presupuesto, las cuales no impactan de manera directa en la estructura programática ya que ésta se define a principios del ejercicio.

En el mes de diciembre de 2017 por medio de dictamen el H. Consejo Directivo autorizó el presupuesto aprobado para el ejercicio 2018 por un monto de \$1'174'913,929 el cual incluye reservas institucionales por \$243'761,305. Presentándose a marzo el primer modificado en proceso de autorización de \$1'294'970,145 debido principalmente a Proyectos de Desarrollo, contratos en trámite y fondos extraordinarios, incluyendo reservas institucionales por \$262'648,572. En el mes de Abril debido principalmente a Proyectos de Desarrollo, contratos en trámite y fondos extraordinarios se presenta un presupuesto modificado autorizado por el monto de \$1'373'997,963 el cual incluye reservas institucionales por \$286'968,578.

Se presenta para el segundo trimestre del ejercicio un modificado en proceso de autorización por \$1'405'420,694 debido a Proyectos de Desarrollo, autofinanciables y



Instituto Tecnológico de Sonora
Notas a los estados financieros
Al 30 de Junio de 2018
(Cifras en pesos)

Trimestre: Segundo de 2018

entidades auxiliares por \$1'405'420,694 del cual, \$307'622,541 corresponden a reservas institucionales.

La variación negativa en el rubro de Ingresos por venta de bienes y servicios y en el rubro Transferencias, Asignaciones, Subsidios y Otras Ayudas ESTATALES se debe a que no se ha recaudado lo programado durante el año.

ETCA-II-03 Conciliación Entre los Ingresos Presupuestarios y Contables

Ingresos contables no presupuestarios

A continuación se detallan los Ingresos Contables no Presupuestarios del ejercicio 2018:

\$ 29'143,920 Ingresos financieros
- \$ 1'145,255 Otros Ingresos y Beneficios Varios
\$ 27'998,665 TOTAL

Dentro de Otros ingresos y beneficios varios se incluye el registro de subsidios y remanentes por ejercer de los proyectos con recursos específicos o etiquetados los cuales son otorgados para que se realicen de manera continua, por lo que algunos de dichos proyectos podrían llegar a cruzar ejercicios.

Ingresos presupuestarios no contables

Nada que informar en este apartado

ETCA-II-04 Estado Analítico del Ejercicio Presupuesto de Egresos

**ETCA-II-05 Estado Analítico del Ejercicio Presupuesto de Egresos Detallado-LDF
Clasificación por Objeto de Gasto**

**ETCA-II-06 Estado Analítico del Ejercicio Presupuesto de Egresos Clasificación
Económica (Por tipo de Gasto)**

**ETCA-II-07 Estado Analítico del Ejercicio Presupuesto de Egresos, Por Unidad
Administrativa**

**ETCA-II-08 Estado Analítico del Ejercicio Presupuesto de Egresos Detallado-LDF, Por
Unidad Administrativa**



Instituto Tecnológico de Sonora
Notas a los estados financieros
Al 30 de Junio de 2018
(Cifras en pesos)

Trimestre: Segundo de 2018

ETCA-II-09 Estado Analítico del Ejercicio Presupuesto de Egresos Por Clasificación Administrativa (Por Poderes)

ETCA-II-10 Estado Analítico del Ejercicio Presupuesto de Egresos Por Clasificación Administrativa, Por Tipo de Organismos o Entidad Paraestatal

ETCA-II-11 Estado Analítico del Ejercicio Presupuesto de Egresos, Clasificación Funcional (Finalidad y Función)

ETCA-II-12 Estado Analítico del Ejercicio Presupuesto de Egresos, Detallado-LDF, Clasificación Funcional (Finalidad y Función)

ETCA-II-13 Estado Analítico del Ejercicio Presupuesto de Egresos, Por partida del Gasto

ETCA-II-14 Estado Analítico del Ejercicio Presupuesto de Egresos Detallado-LDF, (clasificación de Servicios Personales por categoría)

Para los formatos listados anteriormente, la máxima autoridad del Instituto Tecnológico de Sonora es el H. Consejo Directivo quien autoriza en forma general y basándose en sus necesidades el presupuesto Institucional. En el transcurso del año pueden presentarse modificaciones al presupuesto, las cuales no impactan de manera directa en la estructura programática ya que ésta se define a principios del ejercicio.

En el mes de diciembre de 2017 por medio de dictamen el H. Consejo Directivo autorizó el presupuesto aprobado para el ejercicio 2018 por un monto de \$1'174'913,929 presentándose a marzo el primer modificado en proceso de autorización de \$1'294'970,145 debido principalmente a Proyectos de Desarrollo, contratos en trámite y fondos extraordinarios, quedando un modificado autorizado por 1'373'997,963 debido principalmente a Proyectos de Desarrollo, contratos en trámite y fondos extraordinarios, para el segundo trimestre se presenta un modificado en proceso de autorización por \$1'405'420,694 el incremento se debe a proyectos de Desarrollo, autofinanciables y de entidades auxiliares.

Además es importante mencionar que derivado de la operación de las áreas institucionales es necesario realizar traspasos presupuestales principalmente entre los capítulos 2000 de Materiales y suministros, 3000 Servicios generales y 4000 Transferencias, Asignaciones, Subsidios y Otras Ayudas. Lo anterior genera variaciones en estos capítulos, más no en el presupuesto total.

Las variaciones significativas se presentan en el anexo denominado Análisis de variaciones Programático – Presupuestal.



Instituto Tecnológico de Sonora
Notas a los estados financieros
Al 30 de Junio de 2018
(Cifras en pesos)

Trimestre: Segundo de 2018

ETCA-II-15 Conciliación Entre los Egresos Presupuestarios y los Gastos Contables

Egresos presupuestarios no contables

El total de egresos presupuestarios por la adquisición de Bienes muebles, Inmuebles e Intangibles y de inversión pública es por \$20'029,411 los cuales se capitalizaron.

Egresos contables no presupuestarios

Los gastos contables no presupuestarios se encuentran integrados principalmente por la depreciación al 30 de junio 2018.

ETCA-II-16 Endeudamiento Neto

El Instituto no cuenta con deudas de esta índole.

ETCA-II-17 Intereses de la Deuda

El Instituto no cuenta con deudas de esta índole.

e) Notas de Información Programática

ETCA-III-01 Gasto Por Categoría Programática

En la clasificación del Gasto Por categoría Programática se aplicó en los siguientes conceptos:

- Sujetos a Reglas de Operación se integran por subsidios Federales Ordinarios y Extraordinarios.
- Otros Subsidios se integran por los subsidios Estatales Ordinarios y Extraordinarios.
- Prestación de Servicios Públicos se integran por los Recursos Propios.

ETCA-III-03 Gasto por proyectos de Inversión

El gasto por proyectos de inversión que se enlista es lo devengado 30 de junio en los diferentes edificios académicos-administrativos de la institución.

Instituto Tecnológico de Sonora
Notas a los estados financieros
Al 30 de Junio de 2018
(Cifras en pesos)

Trimestre: Segundo de 2018

ETCA-III-04 Informe del Avance Programático

Se adjuntan reportes de indicadores.

ETCA-III-05 Matriz de Indicadores de Resultados

Nada que informar en este apartado, no aplica para la Institución debido a que el programa presupuestario "Educación Superior de Calidad para el Desarrollo" lo reporta de manera directa la Secretaría de Educación y Cultura. Cabe señalar que dentro del ETCA- III- 04 se incluyen los indicadores incluidos en la MIR que por su naturaleza, la Institución puede apoyar al cumplimiento de los objetivos del programa presupuestario.

f) Notas de Información Complementaria

ETCA-IV-01 Indicadores de Postura Fiscal

ETCA-IV-02 Balance Presupuestario-LDF

Al respecto se informa que el Balance Presupuestario con Déficit que presenta la Institución al 2do trimestre del 2018 es por un monto de \$ 307'622,541, del cual se especifica lo siguiente:

- I. Las razones que lo justifican es que el recurso se requiere para cubrir las necesidades de operación de la Institución, tales como Servicios Personales que no se cubren con Subsidio Federal, Subsidio Estatal y la Proyección de Ingresos Propios para el ejercicio 2018, así como la necesidad de cubrir proyectos de Desarrollo y de Entidades Auxiliares, que no se cuenta con subsidio o proyección de ingresos para cubrirlos en el ejercicio actual, sin embargo se cuenta con Fondos de Inversión (Reservas) tanto Institucionales como de Recursos Extraordinarios.
- II. Las fuentes de recurso para cubrir este Balance Presupuestario con Déficit son las siguientes:



Instituto Tecnológico de Sonora
Notas a los estados financieros
Al 30 de Junio de 2018
(Cifras en pesos)

Trimestre: Segundo de 2018

Fondo de inversión Institucional	165,299,867
Fideicomiso de Contingencias Fondo de Pensiones, Fid. de Infraestructura y Fid. de Desarrollo Académico	50,382,472
Fondo de inversión de Entidades Auxiliares	53,869,431
Fondo de inversión Recurso Extraordinario	38,070,771
TOTAL	307,622,541

III. Se informa que este Balance Presupuestario con Déficit se proyecta para el ejercicio actual, en el modificado a este 2do trimestre, mismo que no impactará en el siguiente año, ya que para el presupuesto autorizado del año siguiente serán consideradas las necesidades que para ese año se proyecten, tomando como base las reservas disponibles.

Cabe señalar que en el transcurso de este ejercicio se estará aplicando lo establecido en la Ley de Disciplina Financiera de las Entidades Federativas y los Municipios, en lo referente a la racionalización del Gasto, a fin de corregir el Balance Presupuestario con Déficit.

ETCA-IV-03 Relación de Cuentas Bancarias Productivas Específicas

En la cuenta 0592892647 de Banorte, S. A. se depositan y ministran los recursos federales ordinarios transferidos al Instituto, de la cual, se envía el recurso necesario para cubrir las cuentas bancarias de nóminas, así como a las cuentas correspondientes para el pago a proveedores por bienes y servicios suministrados a la institución.

En la cuenta 0111700464 de BBVA Bancomer, S. A. se deposita el recurso del Convenio de apoyo en el marco del Programa de Fortalecimiento de la Calidad Educativa para cubrir equipamiento y gastos relacionados.


Mtra. Luz Marisa Meza Iribe
 Directora de Recursos Financieros


Dr. Javier Rolando Reyna Granados
 Vicerrector Administrativo



Instituto Tecnológico de Sonora
5 de Febrero No. 818 sur
Teléfono (644) 410-09-00 Apdo. 335
C.P. 85000 Ciudad Obregón, Sonora, México
www.itson.mx

II. INFORMACIÓN PRESUPUESTARIA



**Sistema Estatal de Evaluación
Estado Analítico de Ingresos
Instituto Tecnológico de Sonora
Del 01 de Enero al 30 de Junio de 2018**

ETCA-II-01

(PESOS)

TRIMESTRE: SEGUNDO

Rubros de los Ingresos	Ingresos Estimado Original Anual (1)	Ampliaciones y Reducciones (+ ó -) (2)	Ingresos Modificado Anual (3= 1 +2)	Ingresos Devengado Acumulado (4)	Ingresos Recaudado Acumulado (5)	Diferencia (6= 5 - 1)
Impuestos			0			0
Cuotas y Aportaciones de Seguridad Social	0	0	0	0	0	0
Contribuciones de Mejoras			0			0
Derechos			0			0
Productos	0	0	0	0	0	0
Corriente			0			0
Capital			0			0
Aprovechamientos	0	0	0	0	0	0
Corriente			0			0
Capital			0			0
Ingresos por Ventas de Bienes y Servicios	165,600,061	128,050,551	293,650,612	169,491,318	131,320,908	-34,279,153
Participaciones y Aportaciones			0			0
Transferencias, Asignaciones, Subsidios y Otras Ayudas FEDERALES	492,564,703	28,594,977	521,159,680	288,791,934	288,791,934	-203,772,769
Transferencias, Asignaciones, Subsidios y Otras Ayudas ESTATALES	272,987,860	10,000,000	282,987,860	127,390,777	127,390,777	-145,597,083
Ingresos Derivados de Financiamientos			0			0
Total	931,152,624	166,645,528	1,097,798,152	585,674,029	547,503,620	-383,649,005
					Ingresos Excedentes 1	

**Sistema Estatal de Evaluación
Estado Analítico de Ingresos
Instituto Tecnológico de Sonora
Del 01 de Enero al 30 de Junio de 2018**

ETCA-II-01

(PESOS)

TRIMESTRE: SEGUNDO

Estado Analítico de Ingresos Por Fuente de Financiamiento	Ingresos Estimado Original Anual (1)	Ampliaciones y Reducciones (+ ó -) (2)	Ingresos Modificado Anual (3= 1 +2)	Ingresos Devengado Acumulado (4)	Ingresos Recaudado Acumulado (5)	Diferencia (6= 5 - 1)
Ingresos del Gobierno	0	0	0	0	0	0
Impuestos	0	0	0	0	0	0
Contribuciones de Mejoras			0			0
Derechos			0			0
Productos	0	0	0	0	0	0
Corriente			0			0
Capital			0			0
Aprovechamientos	0	0	0	0	0	0
Corriente			0			0
Capital			0			0
Participaciones y Aportaciones			0			0
Transferencias, Asignaciones, Subsidios y Otras Ayudas			0			0
Ingresos de Organismos y Empresas	931,152,624	166,645,528	1,097,798,152	585,674,029	547,503,620	-383,649,005
Cuotas y aportaciones de Seguridad Social			0			0
Ingresos por ventas de Bienes y Servicios	165,600,061	128,050,551	293,650,612	169,491,318	131,320,908	-34,279,153
Transferencias, Asignaciones, Subsidios y Otras Ayudas, FEDERALES	492,564,703	28,594,977	521,159,680	288,791,934	288,791,934	-203,772,769
Transferencias, Asignaciones, Subsidios y Otras Ayudas, ESTATALES	272,987,860	10,000,000	282,987,860	127,390,777	127,390,777	-145,597,083
Ingresos derivados de Financiamiento	0	0	0	0	0	0
Ingresos Derivados de Financiamientos			0			0
Total	931,152,624	166,645,528	1,097,798,152	585,674,029	547,503,620	-383,649,005
					Ingresos Excedentes 1	

Mtra. Luz Marisa Meza Iribe
Directora de Recursos Financieros

Dr. Javier Rolando Reyna Granados
Vicerrector Administrativo

Sistema Estatal de Evaluación
Estado Analítico de Ingresos Detallado – LDF
Instituto Tecnológico de Sonora
Del 01 de Enero al 30 de Junio de 2018
(PESOS)


ETCA-II-02


TRIMESTRE: SEGUNDO

Concepto (c)	Ingreso					Diferencia (e)
	Estimado (d)	Ampliaciones/ (Reducciones)	Modificado	Devengado	Recaudado	
Ingresos de Libre Disposición						
A. Impuestos	-	-	-	-	-	-
B. Cuotas y Aportaciones de Seguridad Social	-	-	-	-	-	-
C. Contribuciones de Mejoras	-	-	-	-	-	-
D. Derechos	-	-	-	-	-	-
E. Productos	-	-	-	-	-	-
F. Aprovechamientos	-	-	-	-	-	-
G. Ingresos por Ventas de Bienes y Servicios	165,600,061.00	124,274,551.41	289,874,612.41	165,229,231.44	127,202,821.85	38,397,239.15
H. Participaciones	-	-	-	-	-	-
(H=h1+h2+h3+h4+h5+h6+h7+h8+h9+h10+h11)	-	-	-	-	-	-
h1) Fondo General de Participaciones	-	-	-	-	-	-
h2) Fondo de Fomento Municipal	-	-	-	-	-	-
h3) Fondo de Fiscalización y Recaudación	-	-	-	-	-	-
h4) Fondo de Compensación	-	-	-	-	-	-
h5) Fondo de Extracción de Hidrocarburos	-	-	-	-	-	-
h6) Impuesto Especial Sobre Producción y Servicios	-	-	-	-	-	-
h7) 0.136% de la Recaudación Federal Participable	-	-	-	-	-	-
h8) 3.17% Sobre Extracción de Petróleo	-	-	-	-	-	-
h9) Gasolinas y Diésel	-	-	-	-	-	-
h10) Fondo del Impuesto Sobre la Renta	-	-	-	-	-	-
h11) Fondo de Estabilización de los Ingresos de las Entidades Federativas	-	-	-	-	-	-
I. Incentivos Derivados de la Colaboración Fiscal (I=i1+i2+i3+i4+i5)	-	-	-	-	-	-
i1) Tenencia o Uso de Vehículos	-	-	-	-	-	-
i2) Fondo de Compensación ISAN	-	-	-	-	-	-
i3) Impuesto Sobre Automóviles Nuevos	-	-	-	-	-	-

Concepto (c)	Ingreso					Diferencia (e)
	Estimado (d)	Ampliaciones/ (Reducciones)	Modificado	Devengado	Recaudado	
i4) Fondo de Compensación de Repecos-Intermedios	-	-	-	-	-	-
i5) Otros Incentivos Económicos	-	-	-	-	-	-
J. Transferencias	-	-	-	-	-	-
K. Convenios	765,552,563.04	12,498,851.96	778,051,415.00	390,086,586.10	390,086,586.10	- 375,465,976.94
k1) Otros Convenios y Subsidios	765,552,563.04	12,498,851.96	778,051,415.00	390,086,586.10	390,086,586.10	- 375,465,976.94
L. Otros Ingresos de Libre Disposición (L=I1+I2)	-	-	-	-	-	-
I1) Participaciones en Ingresos Locales	-	-	-	-	-	-
I2) Otros Ingresos de Libre Disposición	-	-	-	-	-	-
I. Total de Ingresos de Libre Disposición (I=A+B+C+D+E+F+G+H+I+J+K+L)	931,152,624.04	136,773,403.37	1,067,926,027.41	555,315,817.54	517,289,407.95	- 413,863,216.09
Ingresos Excedentes de Ingresos de Libre Disposición						
Transferencias Federales Etiquetadas						
A. Aportaciones (A=a1+a2+a3+a4+a5+a6+a7+a8)	-	-	-	-	-	-
a1) Fondo de Aportaciones para la Nómina Educativa y Gasto Operativo	-	-	-	-	-	-
a2) Fondo de Aportaciones para los Servicios de Salud	-	-	-	-	-	-
a3) Fondo de Aportaciones para la Infraestructura Social	-	-	-	-	-	-
a4) Fondo de Aportaciones para el Fortalecimiento de los Municipios y de las Demarcaciones Territoriales del Distrito Federal	-	-	-	-	-	-
a5) Fondo de Aportaciones Múltiples	-	-	-	-	-	-
a6) Fondo de Aportaciones para la Educación Tecnológica y de Adultos	-	-	-	-	-	-
a7) Fondo de Aportaciones para la Seguridad Pública de los Estados y del Distrito Federal	-	-	-	-	-	-
a8) Fondo de Aportaciones para el Fortalecimiento de las Entidades Federativas	-	-	-	-	-	-
B. Convenios (B=b1+b2+b3+b4)	-	-	-	-	-	-
b1) Convenios de Protección Social en Salud	-	-	-	-	-	-
b2) Convenios de Descentralización	-	-	-	-	-	-
b3) Convenios de Reasignación	-	-	-	-	-	-
b4) Otros Convenios y Subsidios	-	-	-	-	-	-
C. Fondos Distintos de Aportaciones (C=c1+c2)	-	-	-	-	-	-
c1) Fondo para Entidades Federativas y Municipios Productores de Hidrocarburos	-	-	-	-	-	-

Concepto (c)	Ingreso					Diferencia (e)
	Estimado (d)	Ampliaciones/ (Reducciones)	Modificado	Devengado	Recaudado	
c2) Fondo Minero	-	-	-	-	-	-
D. Transferencias, Subsidios y Subvenciones, y Pensiones y Jubilaciones	-	26,096,125.00	26,096,125.00	26,096,125.00	26,096,125.00	26,096,125.00
E. Otras Transferencias Federales Etiquetadas	-	3,776,000.00	3,776,000.00	4,262,086.59	4,118,086.59	4,118,086.59
II. Total de Transferencias Federales Etiquetadas (II = A + B + C + D + E)	-	29,872,125.00	29,872,125.00	30,358,211.59	30,214,211.59	30,214,211.59
III. Ingresos Derivados de Financiamientos (III = A)	-	-	-	-	-	-
A. Ingresos Derivados de Financiamientos	-	-	-	-	-	-
IV. Total de Ingresos (IV = I + II + III)	931,152,624.04	166,645,528.37	1,097,798,152.41	585,674,029.13	547,503,619.54	383,649,004.50
Datos Informativos						
1. Ingresos Derivados de Financiamientos con Fuente de Pago de Ingresos de Libre Disposición	-	-	-	-	-	-
2. Ingresos Derivados de Financiamientos con Fuente de Pago de Transferencias Federales Etiquetadas	-	-	-	-	-	-
3. Ingresos Derivados de Financiamientos (3 = 1 + 2)	-	-	-	-	-	-


 Mtra. Luz Marisa Méza Iribe
 Directora de Recursos Financieros


 Dr. Javier Rolando Reyna Granados
 Vicerrector Administrativo

Sistema Estatal de Evaluación
Conciliación entre los Ingresos Presupuestarios y Contables
Instituto Tecnológico de Sonora


ETCA-II-03

Al 30 de Junio de 2018

(PESOS)

TRIMESTRE: SEGUNDO

1. Ingresos Presupuestarios		585,674,029.13
(MAS)		
2. Ingresos contables no presupuestarios		27,998,664.63
Incremento por variación de inventarios		
Disminución del exceso de estimaciones por pérdida o deterioro u obsolescencia		
Disminución del exceso de provisiones		
Otros Ingresos y beneficios varios	-	1,145,255.76
Otros Ingresos contables no presupuestarios		29,143,920.39
(MENOS)		
3. Ingresos presupuestarios no contables		0.00
Productos de capital		
Aprovechamientos de capital		
Ingresos derivados de financiamientos		
Otros Ingresos presupuestarios no contables		
4. Ingresos Contables (4= 1 + 2 - 3)		613,672,693.76



Mtra. Luz Marisa Meza Iribé
 Directora de Recursos Financieros



Dr. Javier Rolando Reyna Granados
 Vicerrector Administrativo

Sistema Estatal de Evaluación
Estado Analítico del Ejercicio Presupuesto de Egresos
Clasificación por Objeto del Gasto (Capítulo y Concepto)
Instituto Tecnológico de Sonora
Del 01 de Enero al 30 de Junio de 2018
(PESOS)

ETCA-II-04

TRIMESTRE: SEGUNDO

Ejercicio del Presupuesto por Capítulo del Gasto	Egresos Aprobado Anual (1)	Ampliaciones/ (Reducciones) (2)	Egresos Modificado Anual (3=1+2)	Egresos Devengado Acumulado (4)	Egresos Pagado Acumulado (5)	Subejercicio (6 = 3 - 4)
Servicios Personales	924,442,146	21,019,864	945,462,010	444,984,268	444,984,268	500,477,741
Remuneraciones al Personal de Carácter Permanente	184,059,568	-3,349,444	180,710,124	85,930,830	85,930,830	94,779,294
Remuneraciones al Personal de Carácter Transitorio	184,641,929	15,253,548	199,895,477	89,445,843	89,445,843	110,449,634
Remuneraciones Adicionales y Especiales	246,327,757	5,488,796	251,816,553	138,143,343	138,143,343	113,673,210
Seguridad Social	160,360,204	-2,052,990	158,307,214	70,743,789	70,743,789	87,563,425
Otras Prestaciones Sociales y Económicas	118,854,142	3,493,840	122,347,982	54,514,014	54,514,014	67,833,968
Previsiones			0			0
Pago de Estímulos a Servidores Públicos	30,198,546	2,186,115	32,384,661	6,206,450	6,206,450	26,178,211
Materiales y Suministros	63,242,043	41,337,253	104,579,297	49,916,032	49,271,645	54,663,264
Materiales de Administración, Emisión de Documentos y Artículos Oficiales	12,599,736	5,621,311	18,221,047	7,378,530	7,295,023	10,842,517
Alimentos y Utensilios	1,398,700	2,712,624	4,111,324	2,527,211	2,456,058	1,584,112
Materias Primas y Materiales de Producción y Comercialización	32,536,970	15,215,203	47,752,174	23,166,334	23,038,953	24,585,840
Materiales y Artículos de Construcción y de Reparación	2,709,250	948,208	3,657,458	1,223,322	1,160,637	2,434,136
Productos Químicos, Farmacéuticos y de Laboratorio	5,549,041	7,933,545	13,482,586	5,227,149	5,080,378	8,255,437
Combustibles, Lubricantes y Aditivos	4,126,140	4,141,067	8,267,207	4,646,745	4,558,760	3,620,463
Vestuario, Blancos, Prendas de Protección y Artículos Deportivos	3,495,360	3,679,446	7,174,806	4,863,356	4,800,957	2,311,449
Materiales y Suministros Para Seguridad	23,000	118,827	141,827	73,427	73,427	68,400
Herramientas, Refacciones y Accesorios Menores	803,846	967,022	1,770,868	809,958	807,452	960,910
Servicios Generales	161,330,059	93,215,584	254,545,643	101,784,779	99,788,182	152,760,864
Servicios Básicos	54,590,759	996,842	55,587,601	18,569,448	18,564,719	37,018,153
Servicios de Arrendamiento	9,946,662	2,391,314	12,337,976	6,576,260	6,517,684	5,761,716
Servicios Profesionales, Científicos, Técnicos y Otros Servicios	24,355,681	30,104,114	54,459,794	21,092,961	20,211,659	33,366,834
Servicios Financieros, Bancarios y Comerciales	10,498,280	2,186,134	12,684,414	5,280,393	5,276,709	7,404,021
Servicios de Instalación, Reparación, Mantenimiento y Conservación	43,071,535	12,186,311	55,257,846	21,157,394	20,807,050	34,100,452
Servicios de Comunicación Social y Publicidad.	2,224,775	2,236,890	4,461,665	2,527,977	2,519,630	1,933,687
Servicios de Traslado y Viáticos	7,964,596	32,608,658	40,573,254	16,583,913	15,961,041	23,989,341
Servicios Oficiales	6,815,706	8,023,430	14,839,136	8,767,021	8,700,280	6,072,115
Otros Servicios Generales	1,862,065	2,481,891	4,343,956	1,229,411	1,229,411	3,114,545
Transferencias, Asignaciones, Subsidios y Otras Ayudas	22,592,896	9,294,203	31,887,099	15,732,772	15,710,522	16,154,327
Transferencias Internas y Asignaciones al Sector Público			0			0
Transferencias al Resto del Sector Público			0			0
Subsidios y Subvenciones			0			0
Ayudas Sociales	22,592,896	9,279,203	31,872,099	15,717,772	15,695,522	16,154,327
Pensiones y Jubilaciones			0			0
Transferencias a Fideicomisos, Mandatos y Otros Análogos			0			0
Transferencias a la Seguridad Social			0			0
Donativos		15,000	15,000	15,000	15,000	0
Transferencias al Exterior			0			0
Bienes Muebles, Inmuebles e Intangibles	3,306,785	54,575,773	57,882,558	16,531,565	15,106,963	41,350,992
Mobiliario y Equipo de Administración	1,107,170	21,194,881	22,302,051	10,104,983	9,007,604	12,197,067
Mobiliario y Equipo Educativo y Recreativo		4,234,928	4,234,928	2,675,303	2,602,756	1,559,625
Equipo e Instrumental Médico y de Laboratorio	1,099,615	6,752,879	7,852,494	2,551,279	2,315,946	5,301,215
Vehículos y Equipo de Transporte		4,185,396	4,185,396			4,185,396
Equipo de Defensa y Seguridad			0			0
Maquinaria, Otros Equipos y Herramientas	1,100,000	2,355,152	3,455,152	1,150,598	1,143,355	2,304,555
Activos Biológicos			0			0
Bienes Inmuebles		15,089,751	15,089,751			15,089,751
Activos Intangibles		762,786	762,786	49,403	37,303	713,384
Inversión Pública	0	11,064,088	11,064,088	3,497,846	3,188,518	7,566,242
Obra Pública en Bienes de Dominio Público			0			0
Obra Pública en Bienes Propios		11,064,088	11,064,088	3,497,846	3,188,518	7,566,242
Proyectos Productivos y Acciones de Fomento			0			0
Inversiones Financieras y Otras Provisiones	0	0	0	0	0	0
Inversiones Para el Fomento de Actividades Productivas.			0		0	0
Acciones y Participaciones de Capital			0			0


Sistema Estatal de Evaluación
 Estado Analítico del Ejercicio Presupuesto de Egresos
 Clasificación por Objeto del Gasto (Capítulo y Concepto)
 Instituto Tecnológico de Sonora
 Del 01 de Enero al 30 de Junio de 2018


ETCA-II-04

(PESOS)

TRIMESTRE: SEGUNDO

Ejercicio del Presupuesto por Capítulo del Gasto	Egresos Aprobado Anual (1)	Ampliaciones/ (Reducciones) (2)	Egresos Modificado Anual (3=1+2)	Egresos Devengado Acumulado (4)	Egresos Pagado Acumulado (5)	Subejercicio (6 = 3 - 4)
Compra de Títulos y Valores			0			0
Concesión de Préstamos			0			0
Inversiones en Fideicomisos, Mandatos y Otros Análogos			0			0
Otras Inversiones Financieras			0			0
Provisiones para Contingencias y Otras Erogaciones Especiales			0			0
Participaciones y Aportaciones	0	0	0	0	0	0
Participaciones			0			0
Aportaciones			0			0
Convenios			0			0
Deuda Pública	0	0	0	0	0	0
Amortización de la Deuda Pública			0			0
Intereses de la Deuda Pública			0			0
Comisiones de la Deuda Pública			0			0
Gastos de la Deuda Pública			0			0
Costo por Coberturas			0			0
Apoyos Financieros			0			0
Adeudos de Ejercicios Fiscales Anteriores (Adefas)			0			0
Total del Gasto	1,174,913,929	230,506,765	1,405,420,694	632,447,264	628,050,099	772,973,430


 Mtra. Luz Marisa Meza Iribe
 Directora de Recursos Financieros


 Dr. Javier Rolando Reyna Granados
 Vicerrector Administrativo

**Sistema Estatal de Evaluación
Instituto Tecnológico de Sonora**

ETCA-II-05

Estado Analítico del Ejercicio del Presupuesto de Egresos Detallado - LDF

Clasificación por Objeto del Gasto (Capítulo y Concepto)

Del 01 de Enero al 30 de Junio de 2018

TRIMESTRE: SEGUNDO

(PESOS)

Concepto (c)	Egresos					Subejercicio (e)
	Aprobado (d)	Ampliaciones/ (Reducciones)	Modificado	Devengado	Pagado	
I. Gasto No Etiquetado (I=A+B+C+D+E+F+G+H+I)	1,174,913,929.00	162,563,869.15	1,337,477,798.15	602,373,632.32	598,175,221.06	735,104,165.83
A. Servicios Personales (A=a1+a2+a3+a4+a5+a6+a7)	924,442,145.50	19,905,435.46	944,347,580.96	444,751,711.09	444,751,711.09	499,595,869.87
a1) Remuneraciones al Personal de Carácter Permanente	184,059,568.00	3,349,444.00	180,710,124.00	85,930,830.44	85,930,830.44	94,779,293.56
a2) Remuneraciones al Personal de Carácter Transitorio	184,641,929.00	14,961,973.61	199,603,902.61	89,264,479.28	89,264,479.28	110,339,423.33
a3) Remuneraciones Adicionales y Especiales	246,327,756.50	4,970,790.32	251,298,546.82	138,141,469.80	138,141,469.80	113,157,077.02
a4) Seguridad Social	160,360,204.00	2,280,716.17	158,079,487.83	70,705,939.59	70,705,939.59	87,373,548.24
a5) Otras Prestaciones Sociales y Económicas	118,854,142.00	3,433,253.81	122,287,395.81	54,502,542.00	54,502,542.00	67,784,853.81
a6) Previsiones	-	-	-	-	-	-
a7) Pago de Estímulos a Servidores Públicos	30,198,546.00	2,169,577.89	32,368,123.89	6,206,449.98	6,206,449.98	26,161,673.91
B. Materiales y Suministros (B=b1+b2+b3+b4+b5+b6+b7+b8+b9)	63,242,043.27	37,707,339.32	100,949,382.59	48,388,901.86	47,744,859.58	52,560,480.73
b1) Materiales de Administración, Emisión de Documentos y Artículos Oficiales	12,599,735.50	4,002,884.34	16,602,619.84	6,480,816.56	6,397,654.86	10,121,803.28
b2) Alimentos y Utensilios	1,398,700.00	2,624,706.56	4,023,406.56	2,527,211.32	2,456,058.19	1,496,195.24
b3) Materias Primas y Materiales de Producción y Comercialización	32,536,970.28	15,215,203.30	47,752,173.58	23,166,333.77	23,038,952.98	24,585,839.81
b4) Materiales y Artículos de Construcción y de Reparación	2,709,250.00	506,024.26	3,215,274.26	1,094,247.35	1,031,561.86	2,121,026.91
b5) Productos Químicos, Farmacéuticos y de Laboratorio	5,549,041.00	7,270,095.58	12,819,136.58	5,048,655.67	4,901,884.22	7,770,480.91
b6) Combustibles, Lubricantes y Aditivos	4,126,140.49	3,812,024.45	7,938,164.94	4,563,834.78	4,475,850.55	3,374,330.16
b7) Vestuario, Blancos, Prendas de Protección y Artículos Deportivos	3,495,360.00	3,437,091.53	6,932,451.53	4,816,621.79	4,754,222.70	2,115,829.74
b8) Materiales y Suministros Para Seguridad	23,000.00	42,500.00	65,500.00	2,466.27	2,466.27	63,033.73
b9) Herramientas, Refacciones y Accesorios Menores	803,846.00	796,809.30	1,600,655.30	688,714.35	686,207.95	911,940.95
C. Servicios Generales (C=c1+c2+c3+c4+c5+c6+c7+c8+c9)	161,330,059.01	53,969,358.82	215,299,417.83	85,527,025.38	83,699,483.86	129,772,392.45
c1) Servicios Básicos	54,590,758.80	994,476.30	55,585,235.10	18,568,893.85	18,564,164.85	37,016,341.25
c2) Servicios de Arrendamiento	9,946,662.00	1,786,711.06	8,159,950.94	4,258,182.46	4,214,327.62	3,901,768.48
c3) Servicios Profesionales, Científicos, Técnicos y Otros Servicios	24,355,880.56	19,218,564.94	43,574,245.50	15,836,427.59	14,955,128.11	27,737,817.91
c4) Servicios Financieros, Bancarios y Comerciales	10,498,280.00	2,185,582.73	12,683,862.73	5,279,364.68	5,275,680.81	7,404,498.05
c5) Servicios de Instalación, Reparación, Mantenimiento y Conservación	43,071,535.00	12,101,392.29	55,172,927.29	21,150,656.07	20,800,311.53	34,022,271.22
c6) Servicios de Comunicación Social y Publicidad	2,224,775.00	2,236,889.72	4,461,664.72	2,527,977.31	2,519,629.54	1,933,687.41
c7) Servicios de Traslado y Viáticos	7,964,596.24	9,665,050.42	17,629,646.66	8,394,824.20	7,926,285.72	9,234,822.46
c8) Servicios Oficiales	6,815,706.41	6,872,222.53	13,687,928.94	8,281,288.42	8,214,546.88	5,406,640.52
c9) Otros Servicios Generales	1,862,065.00	2,481,890.95	4,343,955.95	1,229,410.80	1,229,410.80	3,114,545.15
D. Transferencias, Asignaciones, Subsidios y Otras Ayudas (D=d1+d2+d3+d4+d5+d6+d7+d8+d9)	22,592,896.22	5,105,892.26	27,698,788.48	13,834,873.56	13,812,623.56	13,863,914.92
d1) Transferencias Internas y Asignaciones al Sector Público	-	-	-	-	-	-
d2) Transferencias al Resto del Sector Público	-	-	-	-	-	-
d3) Subsidios y Subvenciones	-	-	-	-	-	-
d4) Ayudas Sociales	22,592,896.22	5,090,892.26	27,683,788.48	13,819,873.56	13,797,623.56	13,863,914.92
d5) Pensiones y Jubilaciones	-	-	-	-	-	-
d6) Transferencias a Fideicomisos, Mandatos y Otros Análogos	-	-	-	-	-	-
d7) Transferencias a la Seguridad Social	-	-	-	-	-	-
d8) Donativos	-	15,000.00	15,000.00	15,000.00	15,000.00	-
d9) Transferencias al Exterior	-	-	-	-	-	-
E. Bienes Muebles, Inmuebles e Intangibles (E=e1+e2+e3+e4+e5+e6+e7+e8+e9)	3,306,785.00	34,817,555.46	38,124,340.46	6,379,074.30	4,983,825.08	31,745,266.16
e1) Mobiliario y Equipo de Administración	1,107,170.00	5,897,325.19	7,004,495.19	3,290,540.72	2,204,030.92	3,713,954.47
e2) Mobiliario y Equipo Educativo y Recreativo	-	1,959,435.07	1,959,435.07	951,053.93	878,506.51	1,008,381.14
e3) Equipo e Instrumental Médico y de Laboratorio	1,099,615.00	5,081,350.19	6,180,965.19	974,120.31	738,787.71	5,206,844.88
e4) Vehículos y Equipo de Transporte	-	4,185,395.58	4,185,395.58	-	-	4,185,395.58
e5) Equipo de Defensa y Seguridad	-	-	-	-	-	-
e6) Maquinaria, Otros Equipos y Herramientas	1,100,000.00	1,896,399.22	2,996,399.22	1,138,303.34	1,137,443.94	1,858,095.88
e7) Activos Biológicos	-	-	-	-	-	-
e8) Bienes Inmuebles	-	15,089,751.38	15,089,751.38	-	-	15,089,751.38
e9) Activos Intangibles	-	707,898.83	707,898.83	25,056.00	25,056.00	682,842.83
F. Inversión Pública (F=f1+f2+f3)	-	11,058,287.83	11,058,287.83	3,492,046.13	3,182,717.89	7,566,241.70
f1) Obra Pública en Bienes de Dominio Público	-	-	-	-	-	-
f2) Obra Pública en Bienes Propios	-	11,058,287.83	11,058,287.83	3,492,046.13	3,182,717.89	7,566,241.70
f3) Proyectos Productivos y Acciones de Fomento	-	-	-	-	-	-
G. Inversiones Financieras y Otras Provisiones (G=g1+g2+g3+g4+g5+g6+g7)	-	-	-	-	-	-
g1) Inversiones Para el Fomento de Actividades Productivas	-	-	-	-	-	-
g2) Acciones y Participaciones de Capital	-	-	-	-	-	-

**Sistema Estatal de Evaluación
Instituto Tecnológico de Sonora**

ETCA-II-05

Estado Analítico del Ejercicio del Presupuesto de Egresos Detallado - LDF

Clasificación por Objeto del Gasto (Capítulo y Concepto)

Del 01 de Enero al 30 de Junio de 2018

TRIMESTRE: SEGUNDO

(PESOS)

Concepto (c)	Egresos					Subejercicio (e)
	Aprobado (d)	Ampliaciones/ (Reducciones)	Modificado	Devengado	Pagado	
g3) Compra de Títulos y Valores			-			-
g4) Concesión de Préstamos			-			-
g5) Inversiones en Fideicomisos, Mandatos y Otros Análogos			-			-
Fideicomiso de Desastres Naturales (Informativo)			-			-
g6) Otras Inversiones Financieras			-			-
g7) Provisiones para Contingencias y Otras Erogaciones Especiales			-			-
H. Participaciones y Aportaciones (H=h1+h2+h3)	-	-	-	-	-	-
h1) Participaciones			-			-
h2) Aportaciones			-			-
h3) Convenios			-			-
I. Deuda Pública (I=i1+i2+i3+i4+i5+i6+i7)	-	-	-	-	-	-
i1) Amortización de la Deuda Pública			-			-
i2) Intereses de la Deuda Pública			-			-
i3) Comisiones de la Deuda Pública			-			-
i4) Gastos de la Deuda Pública			-			-
i5) Costo por Coberturas			-			-
i6) Apoyos Financieros			-			-
i7) Adeudos de Ejercicios Fiscales Anteriores (ADEFAS)			-			-
II. Gasto Etiquetado (II=A+B+C+D+E+F+G+H+I)	-	67,942,895.85	67,942,895.85	30,073,631.44	29,874,878.29	37,869,264.41
A. Servicios Personales (A=a1+a2+a3+a4+a5+a6+a7)	-	1,114,428.83	1,114,428.83	232,557.35	232,557.35	881,871.48
a1) Remuneraciones al Personal de Carácter Permanente			-			-
a2) Remuneraciones al Personal de Carácter Transitorio		291,574.33	291,574.33	181,363.41	181,363.41	110,210.92
a3) Remuneraciones Adicionales y Especiales		518,006.12	518,006.12	1,872.93	1,872.93	516,133.19
a4) Seguridad Social		227,725.81	227,725.81	37,849.51	37,849.51	189,876.30
a5) Otras Prestaciones Sociales y Económicas		60,585.96	60,585.96	11,471.50	11,471.50	49,114.46
a6) Previsiones			-			-
a7) Pago de Estímulos a Servidores Públicos		16,536.61	16,536.61			16,536.61
B. Materiales y Suministros (B=b1+b2+b3+b4+b5+b6+b7+b8+b9)	-	3,629,914.14	3,629,914.14	1,527,130.40	1,526,785.53	2,102,783.74
b1) Materiales de Administración, Emisión de Documentos y Artículos Oficiales		1,618,426.89	1,618,426.89	897,712.94	897,368.07	720,713.95
b2) Alimentos y Utensilios		87,917.12	87,917.12			87,917.12
b3) Materias Primas y Materiales de Producción y Comercialización			-			-
b4) Materiales y Artículos de Construcción y de Reparación		442,184.16	442,184.16	129,074.70	129,074.70	313,109.46
b5) Productos Químicos, Farmacéuticos y de Laboratorio		663,449.17	663,449.17	178,493.55	178,493.55	484,955.62
b6) Combustibles, Lubricantes y Aditivos		329,042.41	329,042.41	82,909.80	82,909.80	246,132.61
b7) Vestuario, Blancos, Prendas de Protección y Artículos Deportivos		242,354.27	242,354.27	46,734.66	46,734.66	195,619.61
b8) Materiales y Suministros Para Seguridad		76,327.09	76,327.09	70,960.92	70,960.92	5,366.17
b9) Herramientas, Refacciones y Accesorios Menores		170,213.03	170,213.03	121,243.83	121,243.83	48,969.20
C. Servicios Generales (C=c1+c2+c3+c4+c5+c6+c7+c8+c9)	-	39,246,224.93	39,246,224.93	16,257,753.59	16,088,698.08	22,988,471.34
c1) Servicios Básicos		2,365.98	2,365.98	554.00	554.00	1,811.98
c2) Servicios de Arrendamiento		4,178,025.46	4,178,025.46	2,318,077.89	2,303,356.01	1,859,947.57
c3) Servicios Profesionales, Científicos, Técnicos y Otros Servicios		10,885,548.87	10,885,548.87	5,256,533.13	5,256,533.13	5,629,015.74
c4) Servicios Financieros, Bancarios y Comerciales		551.29	551.29	1,028.64	1,028.64	477.35
c5) Servicios de Instalación, Reparación, Mantenimiento y Conservación		84,919.00	84,919.00	6,738.14	6,738.14	78,180.86
c6) Servicios de Comunicación Social y Publicidad			-			-
c7) Servicios de Traslado y Viáticos		22,943,607.25	22,943,607.25	8,189,089.12	8,034,755.49	14,754,518.13
c8) Servicios Oficiales		1,151,207.08	1,151,207.08	485,732.67	485,732.67	665,474.41
c9) Otros Servicios Generales			-			-
D. Transferencias, Asignaciones, Subsidios y Otras Ayudas (D=d1+d2+d3+d4+d5+d6+d7+d8+d9)	-	4,188,310.74	4,188,310.74	1,897,898.92	1,897,898.92	2,290,411.82
d1) Transferencias Internas y Asignaciones al Sector Público			-			-
d2) Transferencias al Resto del Sector Público			-			-
d3) Subsidios y Subvenciones			-			-
d4) Ayudas Sociales		4,188,310.74	4,188,310.74	1,897,898.92	1,897,898.92	2,290,411.82
d5) Pensiones y Jubilaciones			-			-
d6) Transferencias a Fideicomisos, Mandatos y Otros Análogos			-			-
d7) Transferencias a la Seguridad Social			-			-
d8) Donativos			-			-
d9) Transferencias al Exterio			-			-

**Sistema Estatal de Evaluación
Instituto Tecnológico de Sonora**

ETCA-II-05

Estado Analfítico del Ejercicio del Presupuesto de Egresos Detallado - LDF

Clasificación por Objeto del Gasto (Capítulo y Concepto)

Del 01 de Enero al 30 de Junio de 2018

(PESOS)

TRIMESTRE: SEGUNDO

Concepto (c)	Egresos					Subejercicio (e)
	Aprobado (d)	Ampliaciones/ Reducciones	Modificado	Devengado	Pagado	
E. Bienes Muebles, Inmuebles e Intangibles (E=e1+e2+e3+e4+e5+e6+e7+e8+e9)	-	19,758,217.21	19,758,217.21	10,152,491.18	10,123,138.41	9,805,726.03
e1) Mobiliario y Equipo de Administración	-	15,297,555.41	15,297,555.41	6,814,442.75	6,803,572.74	8,483,112.66
e2) Mobiliario y Equipo Educativo y Recreativo	-	2,275,492.55	2,275,492.55	1,724,249.10	1,724,249.10	551,243.45
e3) Equipo e Instrumental Médico y de Laboratorio	-	1,671,528.83	1,671,528.83	1,577,158.39	1,577,158.39	94,370.44
e4) Vehículos y Equipo de Transporte	-	-	-	-	-	-
e5) Equipo de Defensa y Seguridad	-	-	-	-	-	-
e6) Maquinaria, Otros Equipos y Herramientas	-	458,752.94	458,752.94	12,294.20	5,910.76	446,458.74
e7) Activos Biológicos	-	-	-	-	-	-
e8) Bienes Inmuebles	-	-	-	-	-	-
e9) Activos Intangibles	-	54,887.48	54,887.48	24,346.74	12,247.42	30,540.74
F. Inversión Pública (F=f1+f2+f3)	-	5,800.00	5,800.00	5,800.00	5,800.00	-
f1) Obra Pública en Bienes de Dominio Público	-	-	-	-	-	-
f2) Obra Pública en Bienes Propios	-	5,800.00	5,800.00	5,800.00	5,800.00	-
f3) Proyectos Productivos y Acciones de Fomento	-	-	-	-	-	-
G. Inversiones Financieras y Otras Provisiones (G=g1+g2+g3+g4+g5+g6+g7)	-	-	-	-	-	-
g1) Inversiones Para el Fomento de Actividades Productivas	-	-	-	-	-	-
g2) Acciones y Participaciones de Capital	-	-	-	-	-	-
g3) Compra de Títulos y Valores	-	-	-	-	-	-
g4) Concesión de Préstamos	-	-	-	-	-	-
g5) Inversiones en Fideicomisos, Mandatos y Otros Análogos	-	-	-	-	-	-
Fideicomiso de Desastres Naturales (Informativo)	-	-	-	-	-	-
g6) Otras Inversiones Financieras	-	-	-	-	-	-
g7) Provisiones para Contingencias y Otras Erogaciones Especiales	-	-	-	-	-	-
H. Participaciones y Aportaciones (H=h1+h2+h3)	-	-	-	-	-	-
h1) Participaciones	-	-	-	-	-	-
h2) Aportaciones	-	-	-	-	-	-
h3) Convenios	-	-	-	-	-	-
I. Deuda Pública (I=i1+i2+i3+i4+i5+i6+i7)	-	-	-	-	-	-
i1) Amortización de la Deuda Pública	-	-	-	-	-	-
i2) Intereses de la Deuda Pública	-	-	-	-	-	-
i3) Comisiones de la Deuda Pública	-	-	-	-	-	-
i4) Gastos de la Deuda Pública	-	-	-	-	-	-
i5) Costo por Coberturas	-	-	-	-	-	-
i6) Apoyos Financieros	-	-	-	-	-	-
i7) Adeudos de Ejercicios Fiscales Anteriores (ADEFAS)	-	-	-	-	-	-
III. Total de Egresos (II = I + II)	1,174,913,929.00	230,506,765.00	1,405,420,694.00	632,447,263.76	628,050,099.35	772,973,430.24

Mtra. Luz Marisa Meza Iribe
Directora de Recursos Financieros

Dr. Javier Rolando Reyna Granados
Vicerrector Administrativo

Sistema Estatal de Evaluación
Estado Analítico del Ejercicio Presupuesto de Egresos
Clasificación Económica (por Tipo de Gasto)
Instituto Tecnológico de Sonora
Del 01 de Enero al 30 de Junio de 2018


ETCA-II-06

(PESOS)

TRIMESTRE: SEGUNDO

Concepto	Egresos Aprobado Anual (1)	Ampliaciones/ (Reducciones) (2)	Egresos Modificado Anual (3=1+2)	Egresos Devengado Acumulado (4)	Egresos Pagado Acumulado (5)	Subejercicio (6 = 3 - 4)
Gasto Corriente	1,171,607,144	164,866,905	1,336,474,049	612,417,852	609,754,618	724,056,196
Gasto de Capital	3,306,785	65,639,861	68,946,646	20,029,412	18,295,481	48,917,234
Amortización del la Deuda y Disminución de Pasivos			0			0
Pensiones y Jubilaciones			0			0
Participaciones			0			0
Total del Gasto	1,174,913,929	230,506,765	1,405,420,694	632,447,264	628,050,099	772,973,430


 Mtra. Luz Marisa Meza Iribé
 Directora de Recursos Financieros


 Dr. Javier Rolando Reyna Granados
 Vicerrector Administrativo

Sistema Estatal de Evaluación
Estado Analítico del Ejercicio Presupuesto de Egresos
Clasificación Administrativa (Por Unidad Administrativa)

ETCA-II-07

Instituto Tecnológico de Sonora
 Del 01 de Enero al 30 de Junio de 2018

(PESOS)

TRIMESTRE: SEGUNDO

Clasificación Administrativa (Por Unidad Administrativa)	Egresos Aprobado Anual (1)	Ampliaciones/ (Reducciones) (2)	Egresos Modificado Anual (3=1+2)	Egresos Devengado Acumulado (4)	Egresos Pagado Acumulado (5)	Subejercicio (6 = 3 - 4)
1000 CONSEJO DIRECTIVO	1,680,581	-30,969	1,649,612	685,756	684,100	963,856
2000 RECTORIA	7,003,952	1,220,098	8,224,050	3,290,827	3,281,029	4,933,223
2100 SECRETARIA DE LA RECTORIA	29,385,972	8,998,792	38,384,764	18,354,820	18,314,918	20,029,944
2200 DIRECCION DE PLANEACION INSTITUCIONAL	17,543,459	9,135,675	26,679,134	8,468,909	8,459,899	18,210,225
2300 DIRECCION DE SERVICIOS	17,014,804	1,457,478	18,472,282	8,560,708	8,433,985	9,911,574
2400 DIRECCION DE EXTENSION UNIVERSITARIA	67,548,110	23,789,927	91,338,037	48,422,442	47,671,374	42,915,595
3000 VICERRECTORIA ACADEMICA	58,282,567	5,067,596	63,350,163	25,578,308	25,347,526	37,771,855
3100 DIRECCION DE CIENCIAS ECONOMICO-ADMINISTRATIVA	64,313,209	11,308,515	75,621,724	35,458,768	35,307,680	40,162,956
3200 DIRECCION DE INGENIERIA Y TECNOLOGIA	146,589,889	17,449,207	164,039,097	77,591,941	77,561,378	86,447,156
3300 DIRECCION DE RECURSOS NATURALES	117,364,981	46,103,938	163,468,919	73,415,046	72,953,367	90,053,873
3400 DIRECCION DE CS. SOCIALES Y HUMANIDADES	82,484,269	11,301,178	93,785,447	43,198,570	43,165,544	50,586,876
3600 DIRECCION UNIDAD NAVOJOA	86,861,954	8,802,935	95,664,889	44,194,164	43,909,747	51,470,725
3700 DIRECCION UNIDAD GUAYMAS	88,026,113	8,521,352	96,547,465	45,139,556	44,888,369	51,407,909
4000 VICERRECTORIA ADMINISTRATIVA	118,150,707	36,987,919	155,138,625	61,616,914	61,464,398	93,521,712
4200 DIRECCION DE RECURSOS FINANCIEROS	30,991,719	1,396,200	32,387,919	18,841,120	18,809,630	13,546,799
4600 DIRECCION DE RECURSOS MATERIALES Y SERVICIOS GENERALES	153,453,564	15,255,167	168,708,731	72,016,071	71,777,103	96,692,660
4700 DIRECCION DE SERVICIOS DE INFORMACION	88,218,079	23,741,757	111,959,836	47,613,346	46,020,052	64,346,490
Total del Gasto	1,174,913,929	230,506,765	1,405,420,694	632,447,264	628,050,099	772,973,430

Mtra. Luz Marisa Meza Iribé
 Directora de Recursos Financieros

Dr. Javier Rolando Reyna Granados
 Vicerrector Administrativo

**Sistema Estatal de Evaluación
Instituto Tecnológico de Sonora**

ETCA-II-08

Estado Analítico del Ejercicio del Presupuesto de Egresos Detallado - LDF

Clasificación Administrativa

Del 01 de Enero al 30 de Junio de 2018

(PESOS)

TRIMESTRE: SEGUNDO

Concepto (c)	Egresos					Subejercicio (e)
	Aprobado (d)	Ampliaciones/ (Reducciones)	Modificado	Devengado	Pagado	
I. Gasto No Etiquetado (I=A+B+C+D+E+F+G+H)	1,174,913,929.00	162,563,869.15	1,337,477,798.15	602,373,632.32	598,175,221.06	735,104,165.83
1000 CONSEJO DIRECTIVO	1,680,581.00	30,969.00	1,649,612.00	685,755.76	684,099.76	963,856.24
2000 RECTORIA	7,003,952.00	1,220,098.36	8,224,050.36	3,290,827.02	3,281,029.42	4,933,223.34
2100 SECRETARIA DE LA RECTORIA	29,385,972.00	8,998,791.82	38,384,763.82	18,354,819.52	18,314,917.53	20,029,944.30
2200 DIRECCION DE PLANEACION INSTITUCIONAL	17,543,459.00	6,635,675.28	24,179,134.28	7,516,909.09	7,507,898.84	16,662,225.19
2300 DIRECCION DE SERVICIOS	17,014,804.00	1,457,478.35	18,472,282.35	8,560,707.95	8,433,985.47	9,911,574.40
2400 DIRECCION DE EXTENSION UNIVERSITARIA	67,548,110.00	23,789,926.75	91,338,036.75	48,422,441.98	47,671,374.44	42,915,594.77
3000 VICERRECTORIA ACADEMICA	58,282,567.00	4,149,757.10	62,432,324.10	25,114,307.61	24,883,526.29	37,318,016.49
3100 DIRECCION DE CIENCIAS ECONOMICO-ADMINISTRATIVA	64,313,209.00	923,857.52	65,237,066.52	30,852,030.06	30,820,249.55	34,385,036.46
3200 DIRECCION DE INGENIERIA Y TECNOLOGIA	146,589,889.22	7,326,755.42	153,916,644.64	73,894,346.52	73,870,167.32	80,022,298.12
3300 DIRECCION DE RECURSOS NATURALES	117,364,981.00	34,907,937.12	152,272,918.12	69,138,451.86	68,681,466.09	83,134,466.26
3400 DIRECCION DE CS. SOCIALES Y HUMANIDADES	82,484,269.00	2,908,330.80	85,392,599.80	40,693,718.11	40,669,755.52	44,698,881.69
3600 DIRECCION UNIDAD NAVOJOA	86,861,954.00	3,575,652.50	90,437,606.50	41,531,056.29	41,259,084.06	48,906,550.21
3700 DIRECCION UNIDAD GUAYMAS	88,026,113.00	3,420,662.82	91,446,775.82	42,384,272.97	42,179,947.74	49,062,502.85
4000 VICERRECTORIA ADMINISTRATIVA	118,150,706.78	36,987,918.63	155,138,625.41	61,616,913.68	61,464,397.68	93,521,711.73
4200 DIRECCION DE RECURSOS FINANCIEROS	30,991,719.00	1,396,199.63	32,387,918.63	18,840,167.08	18,808,676.85	13,547,751.55
4600 DIRECCION DE RECURSOS MATERIALES Y SERVICIOS GENERALES	153,453,564.00	11,484,068.60	164,937,632.60	68,244,972.15	68,006,004.24	96,692,660.45
4700 DIRECCION DE SERVICIOS DE INFORMACION	88,218,079.00	13,411,727.45	101,629,806.45	43,231,934.67	41,638,640.26	58,397,871.78
II. Gasto Etiquetado	-	67,942,895.85	67,942,895.85	30,073,631.44	29,874,878.29	37,869,264.41
1000 CONSEJO DIRECTIVO	-	-	-	-	-	-
2000 RECTORIA	-	-	-	-	-	-
2100 SECRETARIA DE LA RECTORIA	-	-	-	-	-	-
2200 DIRECCION DE PLANEACION INSTITUCIONAL	-	2,500,000.00	2,500,000.00	952,000.00	952,000.00	1,548,000.00

**Sistema Estatal de Evaluación
Instituto Tecnológico de Sonora**

ETCA-II-08

Estado Analítico del Ejercicio del Presupuesto de Egresos Detallado - LDF

Clasificación Administrativa

Del 01 de Enero al 30 de Junio de 2018

(PESOS)

TRIMESTRE: SEGUNDO

Concepto (c)	Egresos					Subejercicio (e)
	Aprobado (d)	Ampliaciones/ (Reducciones)	Modificado	Devengado	Pagado	
2300 DIRECCION DE SERVICIOS						
2400 DIRECCION DE EXTENSION UNIVERSITARIA						
3000 VICERRECTORIA ACADEMICA		917,838.83	917,838.83	464,000.00	464,000.00	453,838.83
3100 DIRECCION DE CIENCIAS ECONOMICO-ADMINISTRATIVA		10,384,657.26	10,384,657.26	4,606,737.54	4,487,430.43	5,777,919.72
3200 DIRECCION DE INGENIERIA Y TECNOLOGIA		10,122,451.93	10,122,451.93	3,697,594.35	3,691,210.91	6,424,857.58
3300 DIRECCION DE RECURSOS NATURALES		11,196,000.88	11,196,000.88	4,276,593.69	4,271,901.09	6,919,407.19
3400 DIRECCION DE CS. SOCIALES Y HUMANIDADES		8,392,846.78	8,392,846.78	2,504,852.30	2,495,788.70	5,887,994.48
3600 DIRECCION UNIDAD NAVOJOA		5,227,282.32	5,227,282.32	2,663,107.24	2,650,663.05	2,564,175.08
3700 DIRECCION UNIDAD GUAYMAS		5,100,689.49	5,100,689.49	2,755,283.42	2,708,421.21	2,345,406.07
4000 VICERRECTORIA ADMINISTRATIVA						
4200 DIRECCION DE RECURSOS FINANCIEROS				952.73	952.73	952.73
4600 DIRECCION DE RECURSOS MATERIALES Y SERVICIOS GENERALES		3,771,098.52	3,771,098.52	3,771,098.52	3,771,098.52	
4700 DIRECCION DE SERVICIOS DE INFORMACION		10,330,029.84	10,330,029.84	4,381,411.65	4,381,411.65	5,948,618.19
III. Total de Egresos (III = I + II)	1,174,913,929.00	230,506,765.00	1,405,420,694.00	632,447,263.76	628,050,099.35	772,973,430.24


Mtra. Luz Marisa Meza Iribe
Directora de Recursos Financieros



Dr. Javier Rolando Reyna Granados
Vicerrector Administrativo

Sistema Estatal de Evaluación
Estado Analítico del Ejercicio Presupuesto de Egresos
Clasificación Administrativa (Por Poderes)
Instituto Tecnológico de Sonora
Del 01 de Enero al 30 de Junio de 2018
(PESOS)

ETCA-II-09

TRIMESTRE: SEGUNDO

Clasificación Administrativa (Por Poderes)	Egresos Aprobado Anual (1)	Ampliaciones/ (Reducciones) (2)	Egresos Modificado Anual (3=1+2)	Egresos Devengado Acumulado (4)	Egresos Pagado Acumulado (5)	Subejercicio (6 = 3 - 4)
Poder Ejecutivo	1,174,913,929	230,506,765	1,405,420,694	632,447,264	628,050,099	772,973,430
Poder Legislativo			0			0
Poder Judicial			0			0
Órganos Autónomos			0			0
Total del Gasto	1,174,913,929	230,506,765	1,405,420,694	632,447,264	628,050,099	772,973,430


 Mtra. Luz Marisa Meza Iribe
 Directora de Recursos Financieros


 Dr. Javier Rolando Reyna Granados
 Vicerrector Administrativo

Sistema Estatal de Evaluación
Estado Analítico del Ejercicio Presupuesto de Egresos
Clasificación Administrativa (Por Tipo de Organismos o Entidad Paraestatal)
Instituto Tecnológico de Sonora
Del 01 de Enero al 30 de Junio de 2018
(PESOS)

ETCA-II-10

TRIMESTRE: SEGUNDO

Concepto	Egresos Aprobado Anual (1)	Ampliaciones/ (Reducciones) (2)	Egresos Modificado Anual (3=1+2)	Egresos Devengado Acumulado (4)	Egresos Pagado Acumulado (5)	Subejercicio (6 = 3 - 4)
Entidades Paraestatales y Fideicomisos No Empresariales y No Financieros	1,174,913,929	230,506,765	1,405,420,694	632,447,264	628,050,099	772,973,430
Instituciones Públicas de la Seguridad Social			0			0
Entidades Paraestatales Empresariales No Financieras con Participación Estatal Mayoritaria			0			0
Fideicomisos Empresariales No Financieros con Participación Estatal Mayoritaria			0			0
Entidades Paraestatales Empresariales Financieras Monetarias con Participación Estatal Mayoritaria			0			0
Entidades Paraestatales Empresariales Financieras No Monetarias con Participación Estatal Mayoritaria			0			0
Fideicomisos Financieros Públicos con Participación Estatal Mayoritaria			0			0
Total del Gasto	1,174,913,929	230,506,765	1,405,420,694	632,447,264	628,050,099	772,973,430


Mtra. Luz Marisa Meza Iribe
Directora de Recursos Financieros


Dr. Javier Rolando Reyna Granados
Vicerrector Administrativo

Sistema Estatal de Evaluación
Estado Analítico del Ejercicio Presupuesto de Egresos
Clasificación Funcional (Finalidad y Función)
Instituto Tecnológico de Sonora
Del 01 de Enero al 30 de Junio de 2018
(PESOS)

ETCA-II-11

TRIMESTRE: SEGUNDO

Concepto	Egresos Aprobado Anual (1)	Ampliaciones/ (Reducciones) (2)	Egresos Modificado Anual (3=1+2)	Egresos Devengado Acumulado (4)	Egresos Pagado Acumulado (5)	Subejercicio (6 = 3 - 4)
Gobierno	0	0	0	0	0	0
Legislación			0			0
Justicia			0			0
Coordinación de la Política de Gobierno			0			0
Relaciones Exteriores			0			0
Asuntos Financieros y Hacendarios			0			0
Seguridad Nacional			0			0
Asuntos de Orden Público y Seguridad Interior			0			0
Otros Servicios Generales			0			0
Desarrollo Social	1,174,913,929	230,506,765	1,405,420,694	632,447,264	628,050,099	772,973,430
Protección Ambiental			0			0
Viviendas y Servicios a la Comunidad			0			0
Salud			0			0
Recreación, Cultura y Otras Manifestaciones Sociales			0			0
Educación	1,174,913,929	230,506,765	1,405,420,694	632,447,264	628,050,099	772,973,430
Protección Social			0			0
Otros Asuntos Sociales			0			0
Desarrollo Económico	0	0	0	0	0	0
Asuntos Económicos, Comerciales y Laborales en General			0			0
Agropecuaria, Silvicultura, Pesca y Caza			0			0
Combustibles y Energía			0			0
Minería, Manufacturas y Construcción			0			0
Transporte			0			0
Comunicaciones			0			0
Turismo			0			0
Ciencia, Tecnología e Innovación			0			0
Otras Industrias y Otros Asuntos Económicos			0			0
Otras No Clasificadas en funciones anteriores	0	0	0	0	0	0
Transacciones de la Deuda Pública / Costo financiero de la Deuda	0	0	0	0	0	0
Transferencias, Participaciones y Aportaciones entre Diferentes Niveles y Órdenes de gobierno			0			0
Saneamiento del Sistema Financiero			0			0
Adeudos de ejercicios Fiscales Anteriores			0			0
Total del Gasto	1,174,913,929	230,506,765	1,405,420,694	632,447,264	628,050,099	772,973,430

Mtra. Luz Marisa Meza Iribé
Directora de Recursos Financieros

Dr. Javier Relango Reyna Granados
Vicerrector Administrativo

**Sistema Estatal de Evaluación
Instituto Tecnológico de Sonora**

ETCA-II-12

Estado Analítico del Ejercicio del Presupuesto de Egresos Detallado - LDF


Clasificación Funcional (Finalidad y Función)

Del 01 de Enero al 30 de Junio de 2018


(PESOS)

TRIMESTRE: SEGUNDO

Concepto (c)	Egresos					Subejercicio (e)
	Aprobado (d)	Ampliaciones/ (Reducciones)	Modificado	Devengado	Pagado	
c7) Turismo			-			-
c8) Ciencia, Tecnología e Innovación			-			-
c9) Otras Industrias y Otros Asuntos Económicos			-			-
D. Otras No Clasificadas en Funciones Anteriores (D=d1+d2+d3+d4)	-	-	-	-	-	-
d1) Transacciones de la Deuda Publica / Costo Financiero de la Deuda	-		-			-
d2) Transferencias, Participaciones y Aportaciones Entre Diferentes Niveles y Ordenes de Gobierno	-		-			-
d3) Saneamiento del Sistema Financiero	-		-			-
d4) Adeudos de Ejercicios Fiscales Anteriores	-		-			-
III. Total de Egresos (III = I + II)	1,174,913,929.00	230,506,765.00	1,405,420,694.00	632,447,263.76	628,050,099.35	772,973,430.24



Mtra. Luz Marisa Meza Iribe
Directora de Recursos Financieros



Dr. Javier Rolando Reyna Granados
Vicerrector Administrativo

Sistema Estatal de Evaluación
Estado Analítico del Ejercicio Presupuesto de Egresos
Por Partida del Gasto
Instituto Tecnológico de Sonora
Del 01 de Enero al 30 de Junio de 2018

ETCA-II-13

(PESOS)

TRIMESTRE: SEGUNDO

Ejercicio del Presupuesto por Partida / Descripción		Egresos Aprobado Anual (1)	Ampliaciones/ (Reducciones) (2)	Egresos Modificado Anual (3=1+2)	Egresos Devengado Acumulado (4)	Egresos Pagado Acumulado (5)	Subejercicio (6 = 3 - 4)	% Avance Anual (7= 4/3)
1000	Servicios personales							
1100	Remuneraciones al personal de carácter permanente							
113	Sueldo base al personal permanente							
11301	Sueldos	184,059,568.00	-3,349,444.00	180,710,124	85,930,830.44	85,930,830.44	94,779,294	48%
1200	Remuneraciones al personal de carácter transitorio							
121	Honorario Asimilable a Salario							
12101	Honorarios	34,983,244.00	3,876,376.44	38,859,620	17,998,818.36	17,998,818.36	20,860,802	46%
122	Sueldos base al personal eventual							
12201	Sueldos base al personal eventual	149,658,685.00	11,377,171.50	161,035,857	71,447,024.33	71,447,024.33	89,588,832	44%
1300	Remuneraciones adicionales y especiales							
131	Primas por años de servicios efectivos prestados							
13101	Primas y acreditaciones por años de servicio efectivos prestados	79,326,759.00	131,483.75	79,458,243	37,073,562.99	37,073,562.99	42,384,680	47%
132	Primas de vacaciones, dominical y gratificación de fin de año							
13201	Primas de vacaciones y dominical	43,822,979.00	-493,512.67	43,329,466	40,619,208.90	40,619,208.90	2,710,257	94%
13202	Aguinaldo o gratificación de fin de año	42,501,395.00	95,491.23	42,596,886	20,023,642.92	20,023,642.92	22,573,243	47%
13203	Compensación por ajuste de calendario	3,371,575.00	-50,143.00	3,321,432	3,988.85	3,988.85	3,317,443	0%
13204	Compensación por bono navideño	10,888,537.00	-146,331.00	10,742,206	5,371,103.04	5,371,103.04	5,371,103	50%
134	Compensaciones							
13401	Acreditación por titulación en la docencia	22,551,559.50	2,047,599.08	24,599,159	12,532,307.47	12,532,307.47	12,066,851	51%
137	Honorarios Especiales							
13701	Honorarios Especiales	43,864,952.00	3,904,209.05	47,769,161	22,519,528.56	22,519,528.56	25,249,632	47%
1400	Seguridad Social							
141	Aportaciones de seguridad social							
14101	Aportaciones al issste	60,513,460.00	1,587,884.77	62,101,345	28,875,645.85	28,875,645.85	33,225,699	46%
14103	Aportación por seguro de Retiro al ISSSTESON	53,004.00		53,004	16,057.41	16,057.41	36,947	30%
14106	Otras prestaciones de seguridad social	41,365,348.00	-5,477,505.45	35,887,843	14,366,011.00	14,366,011.00	21,521,832	40%
14108	Aportación para la atención de Enferm Preexistentes	3,897,412.00	1,178,733.34	5,076,145	1,996,251.27	1,996,251.27	3,079,894	39%
142	Aportac a Fondos de Vivienda							
14201	Aportac FOVISSSTESON/Infonavit	11,235,655.00	292,406.92	11,528,062	5,315,554.20	5,315,554.20	6,212,508	46%
143	Aportaciones Sistema p/el Retiro			0			0	
14301	Aportaciones al sistema de ahorro para el Retiro	43,295,325.00	295,181.00	43,590,506	20,174,269.37	20,174,269.37	23,416,237	46%
144	Aportaciones para Seguros							
14401	Aportaciones para el seguro de vida del Personal civil		70,309.06	70,309			70,309	0%
1500	Otras Prestacion Social y Economicas							
152	Indemnizaciones							
15201	Indemnizaciones al personal							
15202	Pago Liquidaciones		124,709.12	124,709	124,709.12	124,709.12	0	100%
153	Prestaciones y Haberes de Retiro							
15304	Prestaciones de Retiro							
154	Prestaciones Contractuales							

Sistema Estatal de Evaluación
Estado Analítico del Ejercicio Presupuesto de Egresos
Por Partida del Gasto
Instituto Tecnológico de Sonora
Del 01 de Enero al 30 de Junio de 2018

ETCA-II-13

(PESOS)

TRIMESTRE: SEGUNDO

Ejercicio del Presupuesto por Partida / Descripción		Egresos Aprobado Anual (1)	Ampliaciones/ (Reducciones) (2)	Egresos Modificado Anual (3=1+2)	Egresos Devengado Acumulado (4)	Egresos Pagado Acumulado (5)	Subejercicio (6 = 3 - 4)	% Avance Anual (7= 4/3)
15404	Días Económicos y de Descanso Obligatorios no Disfrutados.		20,000.00	20,000			20,000	0%
15409	Bono para Despensa	29,943,287.00	969,436.00	30,912,723	14,641,110.66	14,641,110.66	16,271,612	47%
15413	Ayuda Guardería Madres Trabajadoras	500,865.00	94,835.00	595,700	266,400.00	266,400.00	329,300	45%
15416	Apoyo para Útiles escolares	10,355,967.00	315,133.00	10,671,100	5,107,450.97	5,107,450.97	5,563,649	48%
159	Otras Prestac Sociales y Económicas							
15901	Otras Prestaciones	78,054,023.00	1,969,726.65	80,023,750	34,374,342.75	34,374,342.75	45,649,407	43%
1700	Pago de Estímulos a Servid Públicos							
171	Estímulos							
17102	Estímulos al personal	30,198,546.00	2,186,114.50	32,384,661	6,206,449.98	6,206,449.98	26,178,211	19%
	Total por Capitulo 1000	924,442,145.50	21,019,864.29	945,462,009.79	444,984,268.44	444,984,268.44	500,477,741	47%
2000	Materiales y suministros							
2100	Materiales de Administración, Emisión de Documentos y Artículos Oficiales							
211	Materiales, útiles y equipos menores de oficina							
21101	Materiales, útiles y equipos menores de oficina	7,001,680.10	-314,372.07	6,687,308	3,360,341.20	3,345,871.99	3,326,967	50%
212	Materiales y útiles de impresión y reproducción							
21201	Materiales y útiles de impresión y reproducción	120,070.00	192,153.95	312,224	178,455.48	178,455.48	133,768	57%
213	Material Estadístico y Geografico							
21301	Material Estadístico y Geografico							
214	Materiales, útiles y equipos menores de tecnologías de la información y Comunicaciones							
21401	Materiales y útiles para el procesamiento de equipos y bienes informáticos	2,935,322.40	277,376.85	3,212,699	1,298,914.68	1,254,210.50	1,913,785	40%
215	Material impreso e información digital							
21501	Material para información	571,539.00	1,286,956.36	1,858,495	817,203.62	805,866.74	1,041,292	44%
216	Material de limpieza							
21601	Material de limpieza	1,792,148.00	3,828,858.08	5,621,006	1,483,928.19	1,473,907.14	4,137,078	26%
217	Materiales y útiles de enseñanza							
21701	Materiales educativos	178,976.00	350,338.06	529,314	239,686.33	236,711.08	289,628	45%
218	Materiales para el Registro E Identificación de Bienes y Personas							
21801	Placas, Engomados , Calcomanias y Hologramas							
2200	Alimentos y utensilios							
221	Productos alimenticios para personas							
22101	Productos alimenticios para el personal en las instalaciones	1,014,760.00	299,708.35	1,314,468	574,461.27	569,096.14	740,007	44%
22106	Adquisición de agua potable	249,855.00	-42,488.91	207,366	76,550.99	76,550.99	130,815	37%
222	Productos Alimenticios para animales			0			0	
22201	Alimentación de animales	30,464.00	2,431,390.64	2,461,855	1,847,414.27	1,781,626.27	614,440	75%
223	Utensilios para el servicio de alimentación			0			0	
22301	Utensilios para el servicio de alimentación	103,621.00	24,013.60	127,635	28,784.79	28,784.79	98,850	23%

Sistema Estatal de Evaluación
Estado Analítico del Ejercicio Presupuesto de Egresos
Por Partida del Gasto
Instituto Tecnológico de Sonora
Del 01 de Enero al 30 de Junio de 2018

ETCA-II-13

(PESOS)

TRIMESTRE: SEGUNDO

Ejercicio del Presupuesto por Partida / Descripción		Egresos Aprobado Anual (1)	Ampliaciones/ (Reducciones) (2)	Egresos Modificado Anual (3=1+2)	Egresos Devengado Acumulado (4)	Egresos Pagado Acumulado (5)	Subejercicio (6 = 3 - 4)	% Avance Anual (7= 4/3)
2300	Materias primas y materiales de producción y Comercialización							
231	Productos alimenticios, agropecuarios y forestales adquiridos como materia prima							
23101	Productos alimenticios, agropecuarios y forestales adquiridos como materia prima		550,371.81	550,372	196,648.00	196,648.00	353,724	36%
232	Insumos textiles adquiridos como Materia Prima						0	
23201	Insumos textiles adquiridos como Materia Prima	23,500.00	-1,095.60	22,404	6,106.34	6,106.34	16,298	27%
233	Productos De papel, Carton e Impresos Adquiridos como Materia Prima							
23301	Productos De papel, Carton e Impresos Adquiridos como Materia Prima							
234	Combustibles, lubricantes, aditivos, carbón y sus Derivados adquiridos como materia prima							
23401	Combustibles, lubricantes, aditivos, carbón y sus Derivados adquiridos como materia prima		500.00	500	500.00	500.00	0	100%
237	Productos de Cuero Piel, Plasticos y Hule Adquiridos con Materia Prima							
23701	Productos de Cuero Piel, Plasticos y Hule Adquiridos con Materia Prima		999.61	1,000			1,000	0%
238	Mercancias Adquiridas para su Comercializacion							
23801	Mercancias Adquiridas para su Comercializacion	30,505,267.50	16,154,504.49	46,659,772	22,963,079.43	22,835,698.64	23,696,693	49%
239	Otros Prod Adq c/Materia Prima							
23901	Otros Prod Adq c/Materia Prima	2,008,202.78	-1,490,077.01	518,126			518,126	0%
2400	Materiales y artículos de construcción y de reparación							
241	Productos minerales no metálicos							
24101	Productos minerales no metálicos	861,425.00	47,772.63	909,198	170,877.27	140,253.27	738,320	19%
242	Cemento y productos de concreto							
24201	Cemento y productos de concreto	120,000.00	9,000.00	129,000	14,376.90	14,376.90	114,623	11%
243	Cal, yeso y productos de yeso							
24301	Cal, yeso y productos de yeso	15,800.00	-11,300.00	4,500	1,204.76	1,204.76	3,295	27%
244	Madera y productos de madera							
24401	Madera y productos de madera	15,500.00	14,126.00	29,626	12,436.66	12,436.66	17,189	42%
245	Vidrio y productos de vidrio							
24501	Vidrio y productos de vidrio	20,000.00	22,500.00	42,500	26,564.00	26,564.00	15,936	63%
246	Material eléctrico y electrónico							
24601	Material eléctrico y electrónico	1,174,687.00	297,939.91	1,472,627	653,481.85	623,411.06	819,145	44%
247	Artículos metálicos para la construcción							
24701	Artículos metálicos para la construcción	272,580.00	114,502.10	387,082	122,194.38	120,203.68	264,888	32%
248	Materiales complementarios							
24801	Materiales complementarios	59,680.00	405,738.80	465,419	137,014.31	137,014.31	328,404	29%
249	Otros materiales y artículos de construcción y reparación							

Sistema Estatal de Evaluación
Estado Analítico del Ejercicio Presupuesto de Egresos
Por Partida del Gasto
Instituto Tecnológico de Sonora
Del 01 de Enero al 30 de Junio de 2018

ETCA-II-13

(PESOS)

TRIMESTRE: SEGUNDO

Ejercicio del Presupuesto por Partida / Descripción		Egresos Aprobado Anual (1)	Ampliaciones/ (Reducciones) (2)	Egresos Modificado Anual (3=1+2)	Egresos Devengado Acumulado (4)	Egresos Pagado Acumulado (5)	Subejercicio (6 = 3 - 4)	% Avance Anual (7= 4/3)
24901	Otros materiales y artículos de construcción y reparación	169,578.00	47,928.98	217,507	85,171.92	85,171.92	132,335	39%
2500	Productos químicos, farmacéuticos y de laboratorio							
251	Productos químicos básicos							
25101	Productos químicos básicos	468,267.00	2,189,527.08	2,657,794	699,158.80	662,283.47	1,958,635	26%
252	Fertilizantes, pesticidas y otros agroquímicos							
25201	Fertilizantes, pesticidas y otros agroquímicos	56,160.00	109,310.20	165,470	95,733.50	92,279.50	69,737	58%
253	Medicinas y productos farmacéuticos							
25301	Medicinas y productos farmacéuticos	110,000.00	361,486.30	471,486	310,688.68	289,228.68	160,798	66%
254	Mat.Accesorios y Suminis Médicos							
25401	Mat.Accesorios y Suminis Médicos	14,000.00	87,254.12	101,254	73,729.32	73,729.32	27,525	73%
255	Materiales, accesorios y suministros de laboratorio							
25501	Materiales, accesorios y suministros de laboratorio	4,450,840.00	4,877,449.38	9,328,289	3,613,323.14	3,583,525.70	5,714,966	39%
256	Fibras sintéticas, hules, plásticos y derivados							
25601	Fibras sintéticas, hules, plásticos y derivados	102,028.00	180,760.83	282,789	51,180.06	51,180.06	231,609	18%
259	Otros productos químicos							
25901	Otros productos químicos	347,746.00	127,756.84	475,503	383,335.72	328,151.04	92,167	81%
2600	Combustibles, lubricantes y aditivos							
261	Combustibles, lubricantes y aditivos							
26101	Combustibles	4,076,970.49	4,136,883.91	8,213,854	4,631,702.17	4,543,717.94	3,582,152	56%
26102	Lubricantes y aditivos	49,170.00	4,182.95	53,353	15,042.41	15,042.41	38,311	28%
2700	Vestuarios, blancos, prendas de producción y artículos deportivos							
271	Vestuario y uniformes							
27101	Vestuario y uniformes	2,871,610.00	1,201,343.26	4,072,953	3,027,512.59	2,985,246.17	1,045,441	74%
272	Prendas de seguridad y protección personal							
27201	Prendas de seguridad y protección personal	37,100.00	74,594.45	111,694	52,040.55	39,735.08	59,654	47%
273	Artículos deportivos							
27301	Artículos deportivos	521,950.00	2,431,332.34	2,953,282	1,763,611.86	1,755,784.66	1,189,670	60%
274	Productos Textiles							
27401	Productos Textiles	60,500.00	-35,846.61	24,653	12,499.49	12,499.49	12,154	51%
275	Blancos Otros Productos Textiles, Excepto prendas de vestir							
27501	Blancos Otros Productos Textiles, Excepto prendas de vestir	4,200.00	8,022.36	12,222	7,691.96	7,691.96	4,530	63%
2800	Materiales y Suministros p/Seguridad							
282	Materiales de Seguridad Publica							
28201	Materiales de Seguridad Publica	23,000.00	118,827.09	141,827	73,427.19	73,427.19	68,400	52%
2900	Herramientas, refacciones y accesorios menores							
291	Herramientas menores							
29101	Herramientas menores	351,716.00	508,112.63	859,829	323,315.63	320,809.23	536,513	38%
292	Refacciones y Accesorios Menores de Edificios							
29201	Refacciones y Accesorios Menores de Edificios	230,930.00	66,426.51	297,357	146,685.61	146,685.61	150,671	49%
293	Refacciones y Accesorios Menores de Mobiliarios y Eq de Administracion							

Sistema Estatal de Evaluación
Estado Analítico del Ejercicio Presupuesto de Egresos
Por Partida del Gasto
Instituto Tecnológico de Sonora
Del 01 de Enero al 30 de Junio de 2018

ETCA-II-13

(PESOS)

TRIMESTRE: SEGUNDO

Ejercicio del Presupuesto por Partida / Descripción		Egresos Aprobado Anual (1)	Ampliaciones/ (Reducciones) (2)	Egresos Modificado Anual (3=1+2)	Egresos Devengado Acumulado (4)	Egresos Pagado Acumulado (5)	Subejercicio (6 = 3 - 4)	% Avance Anual (7= 4/3)
29301	Refacciones y Accesorios Menores de Mobiliarios y Eq de Administracion	8,000.00	57,785.36	65,785	44,642.00	44,642.00	21,143	68%
294	Refacciones y accesorios menores de equipo de computo y tecnologías de la información							
29401	Refacciones y accesorios menores de equipo de computo y tecnologías de la información	76,200.00	124,832.76	201,033	96,516.81	96,516.81	104,516	48%
295	Refacciones y accesorios menores de equipo e instrumental médico y de laboratorio							
29501	Refacciones y accesorios menores de equipo e instrumental médico y de laboratorio		209,585.14	209,585	153,214.44	153,214.44	56,371	73%
296	Refacciones y accesorios menores de equipo de transporte							
29601	Refacciones y accesorios menores de equipo de transporte	22,000.00	13,000.91	35,001	5,115.02	5,115.02	29,886	15%
298	Refacciones y accesorios menores de Maquinaria y otros equipos							
29801	Refacciones y accesorios menores de Maquinaria y otros equipos	60,000.00	-7,512.83	52,487	38,013.82	38,013.82	14,473	72%
299	Refacciones y Accesorios Menores Otros Bienes Muebles							
29901	Refacciones y Accesorios Menores Otros Bienes Muebles	55,000.00	-5,208.15	49,792	2,454.85	2,454.85	47,337	5%
	Total por Capitulo 2000	63,242,043.27	41,337,253.46	104,579,296.73	49,916,032.26	49,271,645.11	54,663,264	48%
3000	Servicios generales							
3100	Servicios básicos							
311	Energía eléctrica							
31102	Energía Eléctrica de Escuelas	30,324,306.00	-1,017,352.88	29,306,953	8,299,674.41	8,299,674.41	21,007,279	28%
312	Gas							
31201	Gas	718,067.00	-51,254.21	666,813	360,665.29	355,994.29	306,148	54%
313	Agua							
31301	Agua Potable	10,120,943.00	19,439.99	10,140,383	2,663,405.88	2,663,405.88	7,476,977	26%
314	Telefonía tradicional							
31401	Telefonía tradicional	1,263,036.80	-3,553.22	1,259,484	242,597.77	242,597.77	1,016,886	19%
315	Telefonía celular							
31501	Telefonía celular	189,350.00	92,211.66	281,562	182,808.15	182,808.15	98,754	65%
317	Servicios de acceso a internet, redes y procesamiento de información							
31701	Servicios de acceso a internet, redes y procesamiento de información	11,746,678.00	1,917,364.36	13,664,042	6,723,920.40	6,723,920.40	6,940,122	49%
318	Servicios postales y telegráficos							
31801	Servicio postal	228,378.00	39,986.58	268,365	96,375.95	96,317.95	171,989	36%
3200	Servicio de arrendamiento							
321	Arrendamiento de Terrenos							
32101	Arrendamiento de Terrenos							
322	Arrendamiento de Edificios							

Sistema Estatal de Evaluación
Estado Analítico del Ejercicio Presupuesto de Egresos
Por Partida del Gasto

ETCA-II-13

Instituto Tecnológico de Sonora
 Del 01 de Enero al 30 de Junio de 2018

(PESOS)

TRIMESTRE: SEGUNDO

Ejercicio del Presupuesto por Partida / Descripción		Egresos Aprobado Anual (1)	Ampliaciones/ (Reducciones) (2)	Egresos Modificado Anual (3=1+2)	Egresos Devengado Acumulado (4)	Egresos Pagado Acumulado (5)	Subejercicio (6 = 3 - 4)	% Avance Anual (7= 4/3)
32201	Arrendamiento de Edificios	1,090,028.00	162,854.31	1,252,882	686,478.95	686,478.95	566,403	55%
323	Arrendamiento de mobiliario y equipo de administración, educacional y recreativo							
32301	Arrendamiento de muebles, maquinaria y Equipo	251,366.00	633,116.00	884,482	119,465.92	119,465.92	765,016	14%
32302	Arrendamiento de Equipo y Bienes Informaticos		20,880.00	20,880	20,880.00	20,880.00	0	100%
324	Arrendamiento de Equipo Inst Médico y de Laboratorio							
32401	Arrendamiento de Equipo Inst Médico y de Laboratorio		10,000.00	10,000			10,000	0%
325	Arrendamiento de Eq de Transporte							
32501	Arrendamiento de Eq de Transporte	1,118,883.00	812,748.75	1,931,632	813,195.19	813,195.19	1,118,437	42%
326	Arrendamiento maquinaria, otros equipos y herramientas							
32601	Arrendamiento maquinaria, otros equipos y herramientas	9,200.00	29,569.60	38,770	17,214.40	10,532.80	21,555	44%
327	Arrendamiento de Activos Intangibles							
32701	Patentes, Regalias, y Otros	2,264,000.00	5,773,367.07	8,037,367	4,861,293.39	4,809,398.27	3,176,074	60%
329	Otros Arrendamientos							
32901	Otros Arrendamientos	5,213,185.00	-5,051,221.33	161,964	57,732.50	57,732.50	104,231	36%
3300	Servicios profesionales, científicos, técnicos y otros servicios							
331	Servicios legales, de contabilidad, auditorias y relacionados							
33101	Servicios legales, de contabilidad, auditorias y relacionados	1,475,750.00	2,118,058.47	3,593,808	992,888.42	992,888.42	2,600,920	28%
332	Servicios de Diseño, Arquitectura, Ingenieria y Actividades Relacionadas							
33201	Servicios Diseño, Arquitectura y Act. Relacionadas		250,000.01	250,000	249,999.99	249,999.99	0	100%
333	Servicios de consultoría administrativa, procesos, tecnica y en tecnologías de la información							
33301	Servicios de Informática	542,390.00	1,329,789.22	1,872,179	948,163.06	948,163.06	924,016	51%
33302	Servicios de Consultoría	89,241.00	305,535.57	394,777	19,999.99	19,999.99	374,777	5%
334	Servicios de capacitación							
33401	Servicios de capacitación	2,405,450.96	1,927,524.76	4,332,976	2,299,199.18	2,299,199.18	2,033,777	53%
335	Servicios de Investigacion Cientifica y Desarrollo							
33501	Servicios de Investigacion Cientifica y Desarrollo		4,139,642.91	4,139,643	480,456.75	480,456.75	3,659,186	12%
336	Servicios de apoyo administrativo, traducción, fotocopiado e impresión							
33603	Impresiones y publicaciones oficiales	2,817,233.60	6,254,585.24	9,071,819	3,900,837.07	3,898,459.07	5,170,982	43%
337	Servicio de Proteccion y Seguridad							
33701	Servicio de Proteccion y Seguridad		5,000.00	5,000			5,000	0%
338	Servicios de vigilancia							
33801	Servicios de vigilancia	13,086,714.00	191,200.86	13,277,915	5,448,365.39	5,120,313.26	7,829,549	41%
339	Servicios Profesionales, científicos y técnicos integrales							
33901	Servicios Profesionales, científicos y técnicos integrales	283,700.00	8,446,655.98	8,730,356	2,588,093.06	2,576,885.70	6,142,263	30%
33902	Servicios integrales	3,655,201.00	5,136,120.79	8,791,322	4,164,957.81	3,625,293.82	4,626,364	47%
3400	Servicios financieros, bancarios y comerciales							
341	Servicios financieros y bancarios							

Sistema Estatal de Evaluación
Estado Analítico del Ejercicio Presupuesto de Egresos
Por Partida del Gasto
Instituto Tecnológico de Sonora
Del 01 de Enero al 30 de Junio de 2018

ETCA-II-13

(PESOS)

TRIMESTRE: SEGUNDO

Ejercicio del Presupuesto por Partida / Descripción		Egresos Aprobado Anual (1)	Ampliaciones/ (Reducciones) (2)	Egresos Modificado Anual (3=1+2)	Egresos Devengado Acumulado (4)	Egresos Pagado Acumulado (5)	Subejercicio (6 = 3 - 4)	% Avance Anual (7= 4/3)
34101	Servicios financieros y bancarios	1,406,700.00	-47,941.89	1,358,758	960,848.78	960,848.78	397,909	71%
343	Servicios de Recaudacion , Traslado y Custodia de Valores							
34301	Servicios de Recaudacion , Traslado y Custodia de Valores							
344	Seguro de Responsabilidad Patrim y Fianzas							
34401	Seguro de Responsabilidad Patrim y Fianzas	4,893,560.00	-561,893.64	4,331,666	1,903,992.47	1,903,992.47	2,427,674	44%
345	Seguro de Bienes Patrimoniales							
34501	Seguro de Bienes Patrimoniales	6,500.00	111,686.52	118,187	35,107.00	35,107.00	83,080	30%
347	Fletes y maniobras							
34701	Fletes y maniobras	58,570.00	52,237.94	110,808	72,975.66	69,291.79	37,832	66%
348	Comisiones Por Ventas							
34801	Comisiones por venta	4,097,950.00	2,632,045.09	6,729,995	2,279,059.52	2,279,059.52	4,450,936	34%
349	Servicios Financieros Bancarios y Comerciales integrales							
34901	Servicios Financieros Bancarios y Comerciales integrales	35,000.00		35,000	28,409.89	28,409.89	6,590	81%
3500	Servicios de Instalación, Reparación, Mantenimiento y Conservación							
351	Conservación y mantenimiento menor de inmuebles							
35101	Mantenimiento y conservación de inmuebles	13,290,566.00	3,954,530.67	17,245,097	6,647,981.78	6,454,207.47	10,597,115	39%
35102	Mantenimiento y conservación de áreas deportivas	157,000.00	209,040.68	366,041	342,062.19	342,062.19	23,978	93%
35103	Mantenimiento y conservación de paneles escolares	9,800.00		9,800			9,800	0%
352	Instalación, reparación y mantenimiento de mobiliario y equipo de administración, educacional y recreativo							
35201	Mantenimiento y conservación de mobiliario y equipo	1,963,275.00	480,739.97	2,444,015	508,303.34	502,830.70	1,935,712	21%
35202	Mantenimiento y conservación de mobiliario y equipo para escuelas, laboratorios y talleres	1,179,327.00	2,019,164.58	3,198,492	1,194,981.99	1,180,377.11	2,003,510	37%
353	Instalación, reparación y mantenimiento de equipo de computo y tecnologías de información							
35301	Instalaciones	141,467.00	-3,799.98	137,667	56,675.19	55,946.71	80,992	41%
35302	Mantenimiento y conservación de bienes informáticos	6,992,494.00	7,941,263.94	14,933,758	4,215,475.44	4,127,272.16	10,718,283	28%
354	Instalacion Reparacion Mantenimientode Equipo Instrumental Medico y de laboratorio							
35401	Instalacion Reparacion Mantenimientode Equipo Instrumental Medico y de laboratorio	17,500.00	84,575.61	102,076	4,408.00	4,408.00	97,668	4%
355	Reparación y mantenimiento de equipo de transporte							
35501	Mantenimiento y conservacion de equipo de transporte	1,237,420.00	488,889.24	1,726,309	1,053,769.83	1,034,121.19	672,539	61%
357	Instalación, reparación y mantenimiento de maquinaria, otros equipos y herramientas							
35701	Mantenimiento y conservación de maquinaria y equipo	335,422.00	779,715.55	1,115,138	462,297.30	441,605.99	652,840	41%
358	Servicios de limpieza y manejo de desechos							
35801	Servicios de limpieza y manejo de desechos	17,320,404.00	-3,728,428.76	13,591,975	6,547,591.47	6,540,370.47	7,044,384	48%
359	Servicio de Jardineria y Fumigacion							
35901	Servicio de Jardineria y Fumigacion	426,860.00	-39,380.21	387,480	123,847.68	123,847.68	263,632	32%

Sistema Estatal de Evaluación
Estado Analítico del Ejercicio Presupuesto de Egresos
Por Partida del Gasto

ETCA-II-13

Instituto Tecnológico de Sonora
 Del 01 de Enero al 30 de Junio de 2018

(PESOS)

TRIMESTRE: SEGUNDO

Ejercicio del Presupuesto por Partida / Descripción		Egresos Aprobado Anual (1)	Ampliaciones/ (Reducciones) (2)	Egresos Modificado Anual (3=1+2)	Egresos Devengado Acumulado (4)	Egresos Pagado Acumulado (5)	Subejercicio (6 = 3 - 4)	% Avance Anual (7= 4/3)
3600	Servicios de comunicación social y publicidad							
362	Difusión por radio, televisión y otros medios de mensajes comerciales para promover la venta de bienes o servicios							
36201	Difusión por radio, televisión y otros medios de mensajes comerciales para promover la venta de bienes o servicios	2,224,775.00	2,236,889.72	4,461,665	2,527,977.31	2,519,629.54	1,933,687	57%
3700	Servicios de traslado y viáticos							
371	Pasajes aéreos							
37101	Pasajes aéreos	3,238,131.24	10,903,737.41	14,141,869	5,781,949.95	5,619,292.90	8,359,919	41%
372	Pasajes terrestres							
37201	Pasajes terrestres nacionales para labores en campo y de	428,836.00	1,331,401.88	1,760,238	946,268.51	895,588.28	813,969	54%
373	Pasajes Marítimos							
37301	Pasajes Marítimos		18,528.20	18,528	16,548.00	16,548.00	1,980	89%
375	Viáticos en el país							
37501	Viáticos en el país	3,164,802.00	10,715,080.62	13,879,883	5,651,672.19	5,356,697.73	8,228,210	41%
37502	Gastos de Camino	528,045.00	392,337.87	920,383	218,628.35	217,268.35	701,755	24%
376	Viáticos en el extranjero							
37601	Viáticos en el extranjero	397,496.00	8,826,475.53	9,223,972	3,736,132.27	3,642,866.10	5,487,839	41%
379	Otros Servicios de Traslado y Hospedaje							
37901	Cuotas	207,286.00	421,096.16	628,382	232,714.05	212,779.85	395,668	37%
3800	Servicios oficiales							
381	Gastos de ceremonial							
38101	Gastos de ceremonial	5,937,164.41	6,076,515.66	12,013,680	7,485,803.07	7,419,061.53	4,527,877	62%
382	Gastos de orden social y cultural							
38201	Gastos de orden social	15,000.00		15,000			15,000	0%
383	Congresos y convenciones							
38301	Congresos y convenciones	863,542.00	1,946,913.95	2,810,456	1,281,218.02	1,281,218.02	1,529,238	46%
384	Exposiciones							
38401	Exposiciones							
3900	Otros Servicios Generales							
392	Impuestos y Derechos							
39201	Impuestos y Derechos	1,856,565.00	1,956,006.74	3,812,572	1,229,410.80	1,229,410.80	2,583,161	32%
393	Impuestos y Derechos de Importacion							
39301	Impuestos y Derechos de Importacion	5,500.00	125,884.21	131,384			131,384	0%
395	Penas, Multas, Accesorios y Actualizaciones							
39501	Penas, Multas, Accesorios y Actualizaciones		400,000.00	400,000			400,000	0%
399	Otros Servicios Generales							
39902	Gastos de la Casa de Gobierno							
	Total por Capitulo 3000	161,330,059.01	93,215,583.75	254,545,642.76	101,784,778.97	99,788,181.94	152,760,864	40%
4000	Transferencias, asignaciones, subsidios y otras ayudas							
4400	Ayudas sociales							
441	Ayudas Sociales a Personas							
44101	Ayudas Sociales a Personas		528,514.02	528,514	238,372.00	238,372.00	290,142	45%

Sistema Estatal de Evaluación
Estado Analítico del Ejercicio Presupuesto de Egresos
Por Partida del Gasto
Instituto Tecnológico de Sonora
Del 01 de Enero al 30 de Junio de 2018

ETCA-II-13

(PESOS)

TRIMESTRE: SEGUNDO

Ejercicio del Presupuesto por Partida / Descripción		Egresos Aprobado Anual (1)	Ampliaciones/ (Reducciones) (2)	Egresos Modificado Anual (3=1+2)	Egresos Devengado Acumulado (4)	Egresos Pagado Acumulado (5)	Subejercicio (6 = 3 - 4)	% Avance Anual (7= 4/3)
44106	Premios, Recompensas, Pensiones de Gracias y Pensión Recreativa Estudiantil		4,000.00	4,000	3,804.00	3,804.00	196	95%
442	Becas y otras ayudas para programas de capacitación							
44203	Becas de Educación Media y Superior	22,301,896.22	8,739,813.98	31,041,710	15,275,721.48	15,253,471.48	15,765,989	49%
444	Ayudas sociales a actividades científicas o académicas							
44402	Apoyos a la Investigación Científica y Tecnológica De Instituciones Académicas y Sector Público							
445	Ayudas Sociales a Instituciones Sin Fines de Lucro							
44501	Ayudas Sociales a Instituciones Sin Fines de Lucro	291,000.00	6,875.00	297,875	199,875.00	199,875.00	98,000	67%
4800	Donativos							
481	Donativos a Inatituciones sin Fines de Lucro							
48101	Donativos a Inatituciones sin Fines de Lucro		15,000.00	15,000	15,000.00	15,000.00	0	100%
	Total por Capítulo 4000	22,592,896.22	9,294,203.00	31,887,099.22	15,732,772.48	15,710,522.48	16,154,327	49%
5000	Bienes muebles, inmuebles e intangibles							
5100	Mobiliario y equipo de administración							
511	Muebles de oficina y estantería							
51101	Muebles de oficina y estantería		1,329,280.14	1,329,280	332,389.00	325,207.52	996,891	25%
512	Muebles excepto de Oficina y Estantería							
51201	Muebles excepto de Oficina y Estantería		238,026.88	238,027	44,109.00	44,109.00	193,918	19%
515	Equipo de cómputo y de tecnologías de la información							
51501	Equipo de cómputo y de tecnologías de la información	5,000.00	8,698,097.05	8,703,097	5,800,329.62	4,730,981.30	2,902,767	67%
519	Otros mobiliarios y equipo de administración							
51901	Otros mobiliarios y equipo de administración		545,451.84	545,452	122,645.58	122,645.58	422,806	22%
51902	Mobiliario y equipo para escuelas, laboratorios y talleres	1,102,170.00	10,384,024.69	11,486,195	3,805,510.27	3,784,660.26	7,680,684	33%
5200	Mobiliario y equipo educacional y recreativo							
521	Equipos y aparatos audiovisuales							
52101	Equipos y aparatos audiovisuales		2,305,217.51	2,305,218	1,071,097.93	998,550.51	1,234,120	46%
522	Aparatos Deportivos							
52201	Aparatos Deportivos		1,284,782.15	1,284,782	1,243,960.22	1,243,960.22	40,822	97%
523	Cámaras fotográficas y de video							
52301	Cámaras fotográficas y de video		534,927.96	534,928	360,244.88	360,244.88	174,683	67%
529	Otros Mob y Eq Educa.Re							
52901	Otros Mob y Eq Educa.Re		110,000.00	110,000			110,000	0%
5300	Equipo e Instrumental Medico de Laboratorio							
531	Equipo médico y de laboratorio							
53101	Equipo Médico y de Laboratorio	1,099,615.00	5,252,879.02	6,352,494	2,551,278.70	2,315,946.10	3,801,215	40%
532	Instrumental Méd y Laboratorio							
53201	Instrumental Méd y Laboratorio		1,500,000.00	1,500,000			1,500,000	0%
5400	Vehiculos y Equipo Transporte							
541	Vehiculos y Equipo Terrestre							
54101	Automóviles y Camiones		4,155,000.58	4,155,001			4,155,001	0%
542	Carrocerías y remolques							
54201	Carrocerías y remolques		30,395.00	30,395			30,395	0%
543	Equipo aeroespacial							

Sistema Estatal de Evaluación
Estado Analítico del Ejercicio Presupuesto de Egresos
Por Partida del Gasto
Instituto Tecnológico de Sonora
Del 01 de Enero al 30 de Junio de 2018

ETCA-II-13

(PESOS)

TRIMESTRE: SEGUNDO

Ejercicio del Presupuesto por Partida / Descripción		Egresos Aprobado Anual (1)	Ampliaciones/ (Reducciones) (2)	Egresos Modificado Anual (3=1+2)	Egresos Devengado Acumulado (4)	Egresos Pagado Acumulado (5)	Subejercicio (6 = 3 - 4)	% Avance Anual (7= 4/3)
54301	Equipo aeroespacial							
5600	Maquinaria, otros equipos y herramientas							
561	Maquinaria y equipo agropecuario							
56101	Maquinaria y equipo agropecuario		1,105,000.00	1,105,000	323,669.76	323,669.76	781,330	29%
562	Maquinaria y equipo industrial							
56201	Maquinaria y equipo industrial							
563	Maquinaria y Equipo de Construccion							
56301	Maquinaria y Equipo de Construccion							
564	Sistemas de aire acondicionado, calefacción y refrigeración industrial y Comercial							
56401	Sistemas de aire acondicionado, calefacción y refrigeración industrial y Comercial	600,000.00	92,304.99	692,305	115,392.67	115,392.67	576,912	17%
565	Equipo de comunicación y telecomunicación							
56501	Equipo de comunicación y telecomunicación		87,971.97	87,972	54,260.91	47,018.07	33,711	62%
566	Equipos De Generación Eléctrica, Aparatos Y Accesorios Eléctricos							
56601	Equipos De Generación Eléctrica, Aparatos Y Accesorios Eléctricos		20,917.07	20,917	7,572.79	7,572.79	13,344	36%
567	Herramientas y Máquinas-Herram							
56701	Herramientas	500,000.00	579,998.81	1,079,999	645,723.77	645,723.77	434,275	60%
56702	Refacciones y Acces May		1,624.00	1,624	1,624.00	1,624.00	0	100%
569	Otros Equipos							
56901	Bienes Muebles por Arrendamiento Financiero							
56902	Otros Bienes Muebles Por Arrendamiento Financiero		467,335.32	467,335	2,353.64	2,353.64	464,982	1%
578	Arboles y Plantas							
57801	Arboles y Plantas							
5800	Bienes Inmuebles							
581	Terrenos							
58101	Terrenos		15,089,751.38	15,089,751			15,089,751	0%
583	Edificios y Locales							
58301	Edificios y Locales							
5900	Activos Intangibles							
591	Software							
59101	Software		762,136.31	762,136	49,402.74	37,303.42	712,734	6%
592	Patentes							
59201	Patentes							
594	Derechos							
59401	Derechos		650.00	650			650	0%
597	Licencias Informaticas e Intelectuales							
59701	Licencias Informaticas e Intelectuales							
Total por Capitulo 5000		3,306,785.00	54,575,772.67	57,882,557.67	16,531,565.48	15,106,963.49	41,350,992	29%
6000	Inversión Pública							

Sistema Estatal de Evaluación
Estado Analítico del Ejercicio Presupuesto de Egresos
Por Partida del Gasto
Instituto Tecnológico de Sonora
Del 01 de Enero al 30 de Junio de 2018


ETCA-II-13

(PESOS)

TRIMESTRE: SEGUNDO

Ejercicio del Presupuesto por Partida / Descripción		Egresos Aprobado Anual (1)	Ampliaciones/ (Reducciones) (2)	Egresos Modificado Anual (3=1+2)	Egresos Devengado Acumulado (4)	Egresos Pagado Acumulado (5)	Subejercicio (6 = 3 - 4)	% Avance Anual (7= 4/3)
6200	Obra pública en bienes propios							
622	Edificación no habitacional							
62201	Construcción		9,054,751.46	9,054,751	3,492,997.33	3,183,669.09	5,561,754	39%
62202	Ampliación		1,666,695.57	1,666,696			1,666,696	0%
62203	Remodelación y Rehabil		337,792.00	337,792			337,792	0%
62205	Equipamiento		4,848.80	4,849	4,848.80	4,848.80	0	100%
	Total por Capitulo 6000	0.00	11,064,087.83	11,064,087.83	3,497,846.13	3,188,517.89	7,566,241.70	32%
	...							
	Total del Gasto	1,174,913,929.00	230,506,765.00	1,405,420,694.00	632,447,263.76	628,050,099.35	772,973,430.24	45.00%


 Mtra. Luz Marisa Meza Iribe
 Directora de Recursos Financieros


 Dr. Javier Rolando Reyna Granados
 Vicerrector Administrativo

Sistema Estatal de Evaluación
Estado Analítico del Ejercicio de Presupuesto de Egresos- Detallado – LDF
(Clasificación de Servicios Personales por Categoría)

ETCA-II-14


Instituto Tecnológico de Sonora
Del 01 de Enero al 30 de Junio de 2018

(PESOS)

TRIMESTRE: SEGUNDO

Concepto (c)	Egresos					Subejercicio (e)
	Aprobado (d)	Ampliaciones/ (Reducciones)	Modificado	Devengado	Pagado	
I. Gasto No Etiquetado (I=A+B+C+D+E+F)	924,442,145.50	19,905,435.46	944,347,580.96	444,751,711.09	444,751,711.09	499,595,869.87
A. Personal Administrativo y de Servicio Público						
B. Magisterio	924,442,145.50	19,905,435.46	944,347,580.96	444,751,711.09	444,751,711.09	499,595,869.87
C. Servicios de Salud (C=c1+c2)						
c1) Personal Administrativo						
c2) Personal Médico, Paramédico y afín						
D. Seguridad Pública						
E. Gastos asociados a la implementación de nuevas leyes federales o reformas a las mismas (E = e1 + e2)						
e1) Nombre del Programa o Ley 1						
e2) Nombre del Programa o Ley 2						
F. Sentencias laborales definitivas						
II. Gasto Etiquetado (II=A+B+C+D+E+F)		1,114,428.83	1,114,428.83	232,557.35	232,557.35	881,871.48
A. Personal Administrativo y de Servicio Público						
B. Magisterio		1,114,428.83	1,114,428.83	232,557.35	232,557.35	881,871.48
C. Servicios de Salud (C=c1+c2)						
c1) Personal Administrativo						
c2) Personal Médico, Paramédico y afín						
D. Seguridad Pública						
E. Gastos asociados a la implementación de nuevas leyes federales o reformas a las mismas (E = e1 + e2)						
e1) Nombre del Programa o Ley 1						
e2) Nombre del Programa o Ley 2						
F. Sentencias laborales definitivas						
III. Total del Gasto en Servicios Personales (III = I + II)	924,442,145.50	21,019,864.29	945,462,009.79	444,984,268.44	444,984,268.44	500,477,741.35


Mtra. Luz Marisa Meza Iribe
Directora de Recursos Financieros


Dr. Javier Rolando Reyna Granados
Vicerrector Administrativo


Sistema Estatal de Evaluación
Conciliación entre los Egresos Presupuestarios y los Gastos Contables
Instituto Tecnológico de Sonora
 Al 30 de Junio de 2018


ETCA-II-15

(Pesos)

TRIMESTRE: SEGUNDO

1. Total de Egresos Presupuestarios		632,447,263.76
(MENOS)		
2. Egresos Presupuestarios no contables		20,029,411.61
Mobiliario y equipo de administración	10,104,983.47	
Mobiliario y equipo educacional y recreativo	2,675,303.03	
Equipo e instrumental médico y de laboratorio	2,551,278.70	
Vehículos y equipo de transporte		
Equipo de defensa y seguridad		
Maquinaria, otros equipos y herramientas	1,150,597.54	
Arctivos biológicos		
Bienes inmuebles		
Activos intangibles	49,402.74	
Obra pública en bienes propios	3,497,846.13	
Acciones y participaciones de capital		
Compra de títulos y valores		
Inversiones en fideicomisos, mandatos y otros análogos		
Provisiones para contingencias y otras erogaciones especiales		
Armonización de la deuda pública		
Adeudos de ejercicios fiscales anteriores (ADEFAS)		
Otros Egresos Presupuestales No Contables		
(MAS)		
3. Gastos contables no presupuestarios		55,560,806.98
Estimaciones, depreciaciones, deterioros, obsolescencia y amortizaciones	55,560,194.21	
Provisiones		
Disminución de inventarios	612.77	
Aumento por insuficiencia de estimaciones por pérdida o deterioro u obsolescencia		
Aumento por insuficiencia de provisiones		
Otros gastos		
Otros Gastos Contables No Presupuestales		
4. Total de Gasto Contable (4= 1 - 2 + 3)		667,978,659.13


 Mtra. Luz Marisa Meza Iribe
 Directora de Recursos Financieros


 Dr. Javier Rolando Reyna Granados
 Vicerrector Administrativo

Sistema Estatal de Evaluación
 Endeudamiento Neto
 Instituto Tecnológico de Sonora
 Del 01 de Enero al 30 de Junio de 2018
 (pesos)


ETCA-II-16

TRIMESTRE: SEGUNDO


Identificación del crédito o Instrumento	Contratación / Colocación	Amortización	Endeudamiento Neto
	A	B	C=A-B
Créditos Bancarios			
1			
2			
3			
4			
5			
6			
7			
8			
9			
10			
Total Créditos Bancarios	0.00	0.00	0.00
Otros Instrumentos de Deuda			
1			
2			
3			
4			
5			
6			
7			
8			
9			
10			
Total Otros Instrumentos de Deuda	0.00	0.00	0.00
TOTAL	0.00	0.00	0.00

"Bajo protesta de decir verdad declaramos que los Estados Financieros y sus Notas, son razonablemente correctos y son responsabilidad del emisor"

Nada que informar en éste Apartado



 Mtra. Luz Marisa Meza Iribé
 Directora de Recursos Financieros



 Dr. Javier Rolando Reyna Granados
 Vicerrector Administrativo

Sistema Estatal de Evaluación
Intereses de la Deuda
Instituto Tecnológico de Sonora
Del 01 de Enero al 30 de Junio de 2018
(pesos)

ETCA-II-17

TRIMESTRE: SEGUNDO


Identificación del crédito o Instrumento	Devengado	Pagado
Créditos Bancarios		
1		
2		
3		
4		
5		
6		
7		
8		
9		
10		
Total de Intereses Créditos Bancarios	0.00	0.00
Otros Instrumentos de Deuda		
1		
2		
3		
4		
5		
6		
7		
8		
9		
10		
Total Intereses Otros Instrumentos de Deuda	0.00	0.00
TOTAL	0.00	0.00

"Bajo protesta de decir verdad declaramos que los Estados Financieros y sus Notas, son razonablemente correctos y son responsabilidad del emisor"

Nada que informar en éste Apartado



 Mtra. Luz Marisa Meza Iribe
 Directora de Recursos Financieros



 Dr. Javier Rolando Reyna Granados
 Vicerrector Administrativo



Instituto Tecnológico de Sonora
5 de Febrero No. 818 sur
Teléfono (644) 410-09-00 Apdo. 335
C.P. 85000 Ciudad Obregón, Sonora, México
www.itson.mx

III. INFORMACIÓN PROGRAMÁTICA




**Sistema Estatal de Evaluación
Gasto Por Categoría Programática
Instituto Tecnológico de Sonora
Del 01 de Enero al 30 de Junio de 2018**


ETCA-III-01

(PESOS)

TRIMESTRE: SEGUNDO

Concepto	Egresos Aprobado Anual (1)	Ampliaciones/ (Reducciones) (2)	Egresos Modificado Anual (3=1+2)	Egresos Devengado Anual (4)	Egresos Pagado Anual (5)	Subejercicio (6 = 3 - 4)
Programas						
Subsidios: Sector Social y Privado o Estados y Municipios	765,552,563	80,441,748	845,994,311	410,686,342	410,487,589	435,307,968
Sujetos a Reglas de Operación	492,564,703	70,441,748	563,006,451	292,769,440	292,570,687	270,237,010
Otros Subsidios	272,987,860	10,000,000	282,987,860	117,916,902	117,916,902	165,070,958
Desempeño de las Funciones:	409,361,366	150,065,017	559,426,383	221,760,921	217,562,510	337,665,462
Prestación de Servicios Públicos	409,361,366	150,065,017	559,426,383	221,760,921	217,562,510	337,665,462
Provisión de Bienes Públicos			0			0
Planeación, Seguimiento y Evaluación de Políticas Públicas			0			0
Promoción y Fomento			0			0
Regulación y Supervisión			0			0
Funciones de las Fuerzas Armadas (Unicamente el Gobierno Federal)			0			0
Específicos			0			0
Proyectos de Inversión			0			0
Administrativos y de Apoyos	0	0	0	0	0	0
Apoyo al Proceso Presupuestario y para Mejorar la Eficiencia Institucional			0			0
Apoyo a la Función Pública y al Mejoramiento de la Gestión			0			0
Operaciones Ajenas			0			0
Compromisos	0	0	0	0	0	0
Obligaciones de Cumplimiento de Resolución Jurisdiccional			0			0
Desastres Naturales			0			0
Obligaciones	0	0	0	0	0	0
Pensiones y Jubilaciones			0			0
Aportaciones a la Seguridad Social			0			0
Aportaciones a Fondos de Estabilización			0			0
Aportaciones a Fondos de Inversión y Reestructura de Pensiones			0			0
Programas de gasto Federalizado (Gobierno Federal)	0	0	0	0	0	0
Gasto Federalizado			0			0
Participaciones a Entidades Federativas y Municipios			0			0
Costo Financiero, Deuda o Apoyo a Deudores y Ahorradores de la Banca			0			0
Adeudos de Ejercicios Fiscales Anteriores			0			0
Total del Gasto	1,174,913,929	230,506,765	1,405,420,694	632,447,264	628,050,099	772,973,430


Mtra. Luz Marisa Meza Iribe
Directora de Recursos Financieros


Dr. Javier Rolando Reyna Granados
Vicerrector Administrativo

**Sistema Estatal de Evaluación
Gastos por proyectos de Inversión
Instituto Tecnológico de Sonora
Del 01 de Enero al 30 de Junio de 2018
(pesos)**

ETCA-III-03

TRIMESTRE: SEGUNDO

GASTO DE INVERSION EJERCIDO:	3,497,846.13	
NOMBRE DEL PROYECTO	MONTO EROGADO	ORIGEN DEL RECURSO*
Segunda Etapa del Laboratorio de Electromecánica y Mecatrónica Unidad Obregón Náinari	426,714.29	Ingresos Propios
Alberca para Bebes y Niños con Discapacidad, Unidad Obregón Náinari	314,177.04	Ingresos Propios
Ampliación Edificio Idiomas Unidad Obregón Náinari	168,987.57	Ingresos Propios
Construcción Modulo de Baños Unidad Navojoa Sur	43,832.44	Ingresos Propios
Elevadores en Edificios H y Ceve Unidad Obregón y Ceeder Guaymas	146,411.84	Ingresos Propios
Segunda Etapa del Laboratorio de Electromecánica y Mecatrónica Unidad Obregón Náinari	5,800.00	Recurso Federal
Pavimentación y Alumbrado público Neves DIAPYME	2,391,922.95	Ingresos Propios

* Se deberán informar con todas las fuentes del recurso.

Ya sean obras con Recurso Federal, Recurso Estatal e Ingresos Propios del ente Público.

"Bajo protesta de decir verdad declaramos que los Estados Financieros y sus Notas, son razonablemente correctos y son responsabilidad del emisor"



Mtro. Javier Rojas Tenorio
Director de recursos materiales y servicios generales



Dr. Javier Rolando Reyna Granados
Vicerrector Administrativo



Gobierno del Estado de Sonora

GOBIERNO DEL ESTADO DE SONORA

INFORME DE AVANCE PROGRAMÁTICO 2018

ETCA-III-04

TRIMESTRE: SEGUNDO

CLAVE	NOMBRE DEL INDICADOR	UNI. MEDIDA	TIPO META	VAL. ACUM.	DATOS	PROGRAMADO ORIGINAL					MODIFICADO					REALIZADO				% DE AVANCE TRIMESTRAL
						PRIMERO	SEGUNDO	TERCERO	CUARTO	ANUAL	PRIMERO	SEGUNDO	TERCERO	CUARTO	ANUAL	PRIMERO	SEGUNDO	TERCERO	CUARTO	

DEPENDENCIA / ENTIDAD 73 INSTITUTO TECNOLÓGICO DE SONORA

UNIDAD ADMINISTRATIVA 260 RECTORÍA

E404E10	EDUCACIÓN SUPERIOR DE CALIDAD PARA EL DESARROLLO																			
113	EDUCACIÓN SUPERIOR UNIVERSITARIA.																			
	PORCENTAJE DE MATRÍCULA ATENDIDA EN PROGRAMAS EDUCATIVOS DE CALIDAD	PORCENTAJE	A	NO	MET	0.00	0.00	95.00	0.00	95.00	0.00	0.00	95.00	0.00	95.00	0.00	0.00	0.00	0.00	0.00%
					NUM	0.00	0.00	95.00	0.00	95.00	0.00	0.00	95.00	0.00	95.00	0.00	0.00	0.00	0.00	
					DEN															
EVALUACIÓN CUALITATIVA																				
EN ESTE PERIODO NO SE TIENE PROGRAMADO LA MEDICIÓN DE ESTE INDICADOR																				
	ÍNDICE DE SATISFACCIÓN DE LOS USUARIOS	PORCENTAJE	A	NO	MET	90.00	90.00	90.00	90.00	90.00	90.00	90.00	90.00	90.00	90.00	92.41	96.41	0.00	0.00	107.12%
					NUM	90.00	90.00	90.00	90.00	90.00	90.00	90.00	90.00	90.00	90.00	92.41	96.41	0.00	0.00	
					DEN															
EVALUACIÓN CUALITATIVA																				
ESTE RESULTADO SE OBTUVO GRACIAS A LA CALIDAD EN LOS PROCESOS, LA FORMALIDAD DE LOS PROCEDIMIENTOS, LA CALIDEZ DE LAS PERSONAS PARA ATENDER A LOS CLIENTES, LAS INICIATIVAS Y ACCIONES TOMADAS PARA MEJORAR Y EL MONITOREO CONSTANTE.																				
LOS ASPECTOS CUALITATIVOS QUE APOYARON AL CUMPLIMIENTO DE ESTE INDICADOR SON LOS SIGUIENTES:																				
- INVOLUCRAMIENTO DE LA DIRECCIÓN Y RESPONSABLES DE ÁREA.																				
- LA CULTURA ORGANIZACIONAL ORIENTADA A LA EVALUACIÓN Y SEGUIMIENTO.																				
- LA GESTIÓN DE RECURSOS PARA SOLVENTAR LA INVERSIÓN NECESARIA PARA MANTENER EL SISTEMA DE GESTIÓN DE CALIDAD (SGC).																				
- LA VOLUNTAD DE LOS COLABORADORES PARA MANTENER EL SGC.																				
- LA CULTURA ORGANIZACIONAL ORIENTADA A LA MEJORA CONTINUA.																				
	PORCENTAJE DE PROFESORES DE TIEMPO COMPLETO CON POSGRADO	PORCENTAJE	A	NO	MET	0.00	0.00	0.00	98.50	98.50	0.00	0.00	0.00	98.50	98.50	0.00	0.00	0.00	0.00	0.00%
					NUM	0.00	0.00	0.00	98.50	98.50	0.00	0.00	0.00	98.50	98.50	0.00	0.00	0.00	0.00	
					DEN															
EVALUACIÓN CUALITATIVA																				
EN ESTE PERIODO NO SE TIENE PROGRAMADO LA MEDICIÓN DE ESTE INDICADOR																				
	TASA DE VARIACIÓN DE CONVENIOS VIGENTES DE VINCULACIÓN PRODUCTIVA Y SOCIAL	CONVENIO	P	NO	MET	0.00%	0.00%	0.00%	105.26%	105.26%	0.00%	0.00%	0.00%	105.26%	105.26%	0.00%	0.00%	0.00%	0.00%	0.00%
					NUM	0.00	0.00	0.00	60.00	60.00	0.00	0.00	0.00	60.00	60.00	0.00	0.00	0.00	0.00	0.00%
					DEN	0.00	0.00	0.00	57.00	57.00	0.00	0.00	0.00	57.00	57.00	0.00	0.00	0.00	0.00	
EVALUACIÓN CUALITATIVA																				
EN ESTE PERIODO NO SE TIENE PROGRAMADO LA MEDICIÓN DE ESTE INDICADOR																				
	ALUMNOS ATENDIDOS EN ACTIVIDADES DE SERVICIOS DE TUTORÍA	ALUMNO	A	NO	MET	0.00	3000.00	0.00	3600.00	3600.00	0.00	3000.00	0.00	3600.00	3600.00	0.00	3006.00	0.00	0.00	100.20%
					NUM	0.00	3000.00	0.00	3600.00	3600.00	0.00	3000.00	0.00	3600.00	3600.00	0.00	3006.00	0.00	0.00	
					DEN															
EVALUACIÓN CUALITATIVA																				
EN EL PERIODO ENERO - MAYO DE 2018 SE ATENDIERON 3006 ALUMNOS, CONSIDERANDO LAS ATENCIONES DE LA TUTORÍA EN LA TRAYECTORIA: CURSO 1 DE TUTORÍAS, CURSO 2 DE TUTORÍAS Y TUTORÍA PARA EL EGRESO.																				
	PORCENTAJE DE DECREMENTO EN NÚMERO DE OBSERVACIONES DE AUDITORIA AL INFORME DE CUENTA PÚBLICA	PORCENTAJE	A	NO	MET	0.00	0.00	0.00	1.00	1.00	0.00	0.00	0.00	1.00	1.00	0.00	0.00	0.00	0.00	0.00%
					NUM	0.00	0.00	0.00	1.00	1.00	0.00	0.00	0.00	1.00	1.00	0.00	0.00	0.00	0.00	
					DEN															
EVALUACIÓN CUALITATIVA																				
EN ESTE PERIODO NO SE TIENE PROGRAMADO LA MEDICIÓN DE ESTE INDICADOR																				
	ÍNDICE DE CALIDAD EN LOS INFORMES TRIMESTRALES	PORCENTAJE	A	NO	MET	100.00	100.00	100.00	100.00	100.00	100.00	100.00	100.00	100.00	100.00	98.53	100.00	0.00	0.00	100.00%
					NUM	100.00	100.00	100.00	100.00	100.00	100.00	100.00	100.00	100.00	100.00	98.53	100.00	0.00	0.00	
					DEN															



Gobierno del Estado de Sonora

GOBIERNO DEL ESTADO DE SONORA

INFORME DE AVANCE PROGRAMÁTICO 2018

ETCA-III-04

TRIMESTRE: SEGUNDO

CLAVE	NOMBRE DEL INDICADOR	UNI. MEDIDA	TIPO META	VAL. ACUM.	DATOS	PROGRAMADO ORIGINAL					MODIFICADO					REALIZADO				% DE AVANCE TRIMESTRAL
						PRIMERO	SEGUNDO	TERCERO	CUARTO	ANUAL	PRIMERO	SEGUNDO	TERCERO	CUARTO	ANUAL	PRIMERO	SEGUNDO	TERCERO	CUARTO	

DEPENDENCIA / ENTIDAD 73 INSTITUTO TECNOLÓGICO DE SONORA

EVALUACIÓN CUALITATIVA

SE CUMPLIÓ CON LA ENTREGA DE LA INFORMACIÓN EN TIEMPO Y FORMA.

	INDICE DE CALIDAD EN LOS INFORMES SOBRE GASTO FEDERALIZADO	PORCENTAJE	A	NO	MET	100.00	100.00	100.00	100.00	100.00	100.00	100.00	100.00	100.00	100.00	100.00	0.00	0.00	100.00%
					NUM	100.00	100.00	100.00	100.00	100.00	100.00	100.00	100.00	100.00	100.00	100.00	0.00	0.00	
					DEN														

EVALUACIÓN CUALITATIVA

SE CUMPLIÓ EN TIEMPO Y FORMA CON LA CAPTURA EN EL PASH DE LA TOTALIDAD DE FONDOS FEDERALES RECIBIDOS

	PORCENTAJE DE PTC CON MAESTRIA	PORCENTAJE	A	NO	MET	0.00	0.00	0.00	44.94	44.94	0.00	0.00	0.00	44.94	44.94	0.00	0.00	0.00	0.00	0.00%
					NUM	0.00	0.00	0.00	44.94	44.94	0.00	0.00	0.00	44.94	44.94	0.00	0.00	0.00	0.00	
					DEN															

EVALUACIÓN CUALITATIVA

EN ESTE PERIODO NO SE TIENE PROGRAMADO LA MEDICIÓN DE ESTE INDICADOR

	PORCENTAJE DE PTC CON DOCTORADO	PORCENTAJE	A	NO	MET	0.00	0.00	0.00	53.55	53.55	0.00	0.00	0.00	53.55	53.55	0.00	0.00	0.00	0.00	0.00%
					NUM	0.00	0.00	0.00	53.55	53.55	0.00	0.00	0.00	53.55	53.55	0.00	0.00	0.00	0.00	
					DEN															

EVALUACIÓN CUALITATIVA

EN ESTE PERIODO NO SE TIENE PROGRAMADO LA MEDICIÓN DE ESTE INDICADOR

	PORCENTAJE DE PROFESORES DE TIEMPO COMPLETO EN PRODEP	PORCENTAJE	A	NO	MET	0.00	0.00	0.00	75.28	75.28	0.00	0.00	0.00	75.28	75.28	0.00	0.00	0.00	0.00	0.00%
					NUM	0.00	0.00	0.00	75.28	75.28	0.00	0.00	0.00	75.28	75.28	0.00	0.00	0.00	0.00	
					DEN															

EVALUACIÓN CUALITATIVA

EN ESTE PERIODO NO SE TIENE PROGRAMADO LA MEDICIÓN DE ESTE INDICADOR

	PORCENTAJE DE DOCENTES DE TIEMPO COMPLETO MIEMBROS DEL SNI	PORCENTAJE	A	NO	MET	0.00	0.00	0.00	22.84	22.84	0.00	0.00	0.00	22.84	22.84	0.00	0.00	0.00	0.00	0.00%
					NUM	0.00	0.00	0.00	22.84	22.84	0.00	0.00	0.00	22.84	22.84	0.00	0.00	0.00	0.00	
					DEN															

EVALUACIÓN CUALITATIVA

EN ESTE PERIODO NO SE TIENE PROGRAMADO LA MEDICIÓN DE ESTE INDICADOR

	PROYECTOS DE INVESTIGACIÓN AUTORIZADOS	PROYECTO	A	NO	MET	0.00	0.00	0.00	10.00	10.00	0.00	0.00	0.00	10.00	10.00	0.00	0.00	0.00	0.00	0.00%
					NUM	0.00	0.00	0.00	10.00	10.00	0.00	0.00	0.00	10.00	10.00	0.00	0.00	0.00	0.00	
					DEN															

EVALUACIÓN CUALITATIVA

EN ESTE PERIODO NO SE TIENE PROGRAMADO LA MEDICIÓN DE ESTE INDICADOR

	DOCENTES PARTICIPANDO EN PROYECTOS DE INVESTIGACIÓN	PROFESOR	A	NO	MET	0.00	67.00	0.00	67.00	67.00	0.00	67.00	67.00	0.00	111.00	0.00	0.00	165.67%		
					NUM	0.00	67.00	0.00	67.00	67.00	0.00	67.00	0.00	67.00	67.00	0.00	111.00		0.00	0.00
					DEN															

EVALUACIÓN CUALITATIVA

EN EL AÑO SE HAN APROBADO 94 PROYECTOS INDIVIDUALES Y 25 PROYECTOS COLEGIADOS DEL PROGRAMA DE FOMENTO Y APOYO A PROYECTOS DE INVESTIGACIÓN (PROFAP)



Gobierno del
Estado de Sonora

GOBIERNO DEL ESTADO DE SONORA

INFORME DE AVANCE PROGRAMÁTICO 2018 POR INDICADOR

TRIMESTRE:
SEGUNDO

DEPENDENCIA / ENTIDAD	INSTITUTO TECNOLÓGICO DE SONORA															
UNIDAD ADMINISTRATIVA	RECTORÍA															
CLAVE PROGRAMÁTICA	40873260002503E404E10113N2										ACUMULABLE		NO			
NOMBRE DEL INDICADOR	PORCENTAJE DE MATRÍCULA ATENDIDA EN PROGRAMAS EDUCATIVOS DE CALIDAD										TIPO DE INDICADOR		ESTRATÉGICO			
DESCRIPCIÓN	COBERTURA DE LA MATRÍCULA INSCRITA EN PROGRAMAS EDUCATIVOS DE PREGRADO DE CALIDAD RESPECTO AL TOTAL DE LA MATRÍCULA EVALUABLE										DIMENSIÓN DEL INDICADOR		EFICACIA			
MÉTODO DE CÁLCULO	DATO DIRECTO					DESCRIPCIÓN DEL NUMERADOR					ALUMNOS ATENDIDOS EN PROGRAMAS EDUCATIVOS DE					
TIPO DE CÁLCULO	ABSOLUTO					UNIDAD DE MEDIDA DEL NUMERADOR					PORCENTAJE					
FUENTE DE VERIFICACIÓN	DIRECCIÓN DE PLANEACIÓN					DESCRIPCIÓN DEL DENOMINADOR										
SENTIDO DEL INDICADOR	ASCENDENTE					UNIDAD DE MEDIDA DEL DENOMINADOR										
DATOS	PROGRAMADO ORIGINAL					MODIFICADO					REALIZADO					% DE AVANCE TRIMESTRAL
	PRIMERO	SEGUNDO	TERCERO	CUARTO	ANUAL	PRIMERO	SEGUNDO	TERCERO	CUARTO	ANUAL	PRIMERO	SEGUNDO	TERCERO	CUARTO		
META	0.00	0.00	95.00	0.00	95.00	0.00	0.00	95.00	0.00	95.00	0.00	0.00	0.00	0.00	0.00%	
NUMERADOR	0.00	0.00	95.00	0.00	95.00	0.00	0.00	95.00	0.00	95.00	0.00	0.00	0.00	0.00		
DENOMINADOR																

EVALUACIÓN CUALITATIVA

EN ESTE PERIODO NO SE TIENE PROGRAMADO LA MEDICIÓN DE ESTE INDICADOR

DEPENDENCIA / ENTIDAD	INSTITUTO TECNOLÓGICO DE SONORA															
UNIDAD ADMINISTRATIVA	RECTORÍA															
CLAVE PROGRAMÁTICA	40873260002503E404E10113N2										ACUMULABLE		NO			
NOMBRE DEL INDICADOR	ÍNDICE DE SATISFACCIÓN DE LOS USUARIOS										TIPO DE INDICADOR		GESTIÓN			
DESCRIPCIÓN	GRADO DE SATISFACCIÓN DE LOS PROCESOS OTORGADOS CON BASE A ENCUESTAS										DIMENSIÓN DEL INDICADOR		CALIDAD			
MÉTODO DE CÁLCULO	GRADO DE SATISFACCIÓN DE LOS USUARIOS					DESCRIPCIÓN DEL NUMERADOR					GRADO DE SATISFACCIÓN DE LOS USUARIOS					
TIPO DE CÁLCULO	ABSOLUTO					UNIDAD DE MEDIDA DEL NUMERADOR					PORCENTAJE					
FUENTE DE VERIFICACIÓN	CENTRO INTEGRAL DE CALIDAD					DESCRIPCIÓN DEL DENOMINADOR										
SENTIDO DEL INDICADOR	ASCENDENTE					UNIDAD DE MEDIDA DEL DENOMINADOR										
DATOS	PROGRAMADO ORIGINAL					MODIFICADO					REALIZADO					% DE AVANCE TRIMESTRAL
	PRIMERO	SEGUNDO	TERCERO	CUARTO	ANUAL	PRIMERO	SEGUNDO	TERCERO	CUARTO	ANUAL	PRIMERO	SEGUNDO	TERCERO	CUARTO		
META	90.00	90.00	90.00	90.00	90.00	90.00	90.00	90.00	90.00	90.00	92.41	96.41	0.00	0.00	107.12%	
NUMERADOR	90.00	90.00	90.00	90.00	90.00	90.00	90.00	90.00	90.00	90.00	92.41	96.41	0.00	0.00		
DENOMINADOR																

EVALUACIÓN CUALITATIVA

ESTE RESULTADO SE OBTUVO GRACIAS A LA CALIDAD EN LOS PROCESOS, LA FORMALIDAD DE LOS PROCEDIMIENTOS, LA CALIDEZ DE LAS PERSONAS PARA ATENDER A LOS CLIENTES, LAS INICIATIVAS Y ACCIONES TOMADAS PARA MEJORAR Y EL MONITOREO CONSTANTE.

LOS ASPECTOS CUALITATIVOS QUE APOYARON AL CUMPLIMIENTO DE ESTE INDICADOR SON LOS SIGUIENTES:

- INVOLUCRAMIENTO DE LA DIRECCIÓN Y RESPONSABLES DE ÁREA.
- LA CULTURA ORGANIZACIONAL ORIENTADA A LA EVALUACIÓN Y SEGUIMIENTO.
- LA GESTIÓN DE RECURSOS PARA SOLVENTAR LA INVERSIÓN NECESARIA PARA MANTENER EL SISTEMA DE GESTIÓN DE CALIDAD (SGC).
- LA VOLUNTAD DE LOS COLABORADORES PARA MANTENER EL SGC.
- LA CULTURA ORGANIZACIONAL ORIENTADA A LA MEJORA CONTINUA.



Gobierno del
Estado de Sonora

GOBIERNO DEL ESTADO DE SONORA

INFORME DE AVANCE PROGRAMÁTICO 2018 POR INDICADOR

TRIMESTRE:
SEGUNDO

DEPENDENCIA / ENTIDAD	INSTITUTO TECNOLÓGICO DE SONORA															
UNIDAD ADMINISTRATIVA	RECTORÍA															
CLAVE PROGRAMÁTICA	40873260002503E404E10113N2										ACUMULABLE		NO			
NOMBRE DEL INDICADOR	PORCENTAJE DE PROFESORES DE TIEMPO COMPLETO CON POSGRADO										TIPO DE INDICADOR		ESTRATÉGICO			
DESCRIPCIÓN	RELACIÓN DE PROFESORES DE TIEMPO COMPLETO CON FORMACIÓN ACADÉMICA DE MAESTRÍA Y/O DOCTORADO EN RELACIÓN AL TOTAL DE PROFESORES DE TIEMPO COMPLETO										DIMENSIÓN DEL INDICADOR		EFICACIA			
MÉTODO DE CÁLCULO	(NÚMERO DE PTC CON POSGRADO / TOTAL DE PTC) X100										DESCRIPCIÓN DEL NUMERADOR		PROFESORES CON FORMACIÓN ACADÉMICA DE			
TIPO DE CÁLCULO	ABSOLUTO										UNIDAD DE MEDIDA DEL NUMERADOR		PORCENTAJE			
FUENTE DE VERIFICACIÓN	DIRECCIÓN DE PLANEACIÓN										DESCRIPCIÓN DEL DENOMINADOR					
SENTIDO DEL INDICADOR	ASCENDENTE										UNIDAD DE MEDIDA DEL DENOMINADOR					
DATOS	PROGRAMADO ORIGINAL					MODIFICADO					REALIZADO					% DE AVANCE TRIMESTRAL
	PRIMERO	SEGUNDO	TERCERO	CUARTO	ANUAL	PRIMERO	SEGUNDO	TERCERO	CUARTO	ANUAL	PRIMERO	SEGUNDO	TERCERO	CUARTO		
META	0.00	0.00	0.00	98.50	98.50	0.00	0.00	0.00	98.50	98.50	0.00	0.00	0.00	0.00	0.00%	
NUMERADOR	0.00	0.00	0.00	98.50	98.50	0.00	0.00	0.00	98.50	98.50	0.00	0.00	0.00	0.00		
DENOMINADOR																

EVALUACIÓN CUALITATIVA
EN ESTE PERIODO NO SE TIENE PROGRAMADO LA MEDICIÓN DE ESTE INDICADOR

DEPENDENCIA / ENTIDAD	INSTITUTO TECNOLÓGICO DE SONORA															
UNIDAD ADMINISTRATIVA	RECTORÍA															
CLAVE PROGRAMÁTICA	40873260002503E404E10113N2										ACUMULABLE		NO			
NOMBRE DEL INDICADOR	TASA DE VARIACIÓN DE CONVENIOS VIGENTES DE VINCULACIÓN PRODUCTIVA Y SOCIAL										TIPO DE INDICADOR		GESTIÓN			
DESCRIPCIÓN	PORCENTAJE DE INCREMENTO DE CONVENIOS VIGENTES DE VINCULACIÓN PRODUCTIVA Y SOCIAL										DIMENSIÓN DEL INDICADOR		EFICACIA			
MÉTODO DE CÁLCULO	(NÚMERO DE CONVENIOS VIGENTES DE VINCULACIÓN PRODUCTIVA Y SOCIAL REALIZADO EN EL										DESCRIPCIÓN DEL NUMERADOR		NÚMERO DE CONVENIOS VIGENTES DE VINCULACIÓN			
TIPO DE CÁLCULO	PORCENTUAL										UNIDAD DE MEDIDA DEL NUMERADOR		CONVENIO			
FUENTE DE VERIFICACIÓN	BASE DE DATOS DE LA COORDINACIÓN DE NORMATIVIDAD Y SERVICIOS JURÍDICOS										DESCRIPCIÓN DEL DENOMINADOR		NÚMERO DE CONVENIOS VIGENTES DE VINCULACIÓN			
SENTIDO DEL INDICADOR	ASCENDENTE										UNIDAD DE MEDIDA DEL DENOMINADOR		CONVENIO			
DATOS	PROGRAMADO ORIGINAL					MODIFICADO					REALIZADO					% DE AVANCE TRIMESTRAL
	PRIMERO	SEGUNDO	TERCERO	CUARTO	ANUAL	PRIMERO	SEGUNDO	TERCERO	CUARTO	ANUAL	PRIMERO	SEGUNDO	TERCERO	CUARTO		
META	0.00%	0.00%	0.00%	105.26%	105.26%	0.00%	0.00%	0.00%	105.26%	105.26%	0.00%	0.00%	0.00%	0.00%	0.00%	
NUMERADOR	0.00	0.00	0.00	60.00	60.00	0.00	0.00	0.00	60.00	60.00	0.00	0.00	0.00	0.00		
DENOMINADOR	0.00	0.00	0.00	57.00	57.00	0.00	0.00	0.00	57.00	57.00	0.00	0.00	0.00	0.00		

EVALUACIÓN CUALITATIVA
EN ESTE PERIODO NO SE TIENE PROGRAMADO LA MEDICIÓN DE ESTE INDICADOR



Gobierno del Estado de Sonora

GOBIERNO DEL ESTADO DE SONORA

INFORME DE AVANCE PROGRAMÁTICO 2018 POR INDICADOR

TRIMESTRE:
SEGUNDO

DEPENDENCIA / ENTIDAD	INSTITUTO TECNOLÓGICO DE SONORA															
UNIDAD ADMINISTRATIVA	RECTORÍA															
CLAVE PROGRAMÁTICA	40873260002503E404E10113N2										ACUMULABLE	NO				
NOMBRE DEL INDICADOR	ALUMNOS ATENDIDOS EN ACTIVIDADES DE SERVICIOS DE TUTORÍA										TIPO DE INDICADOR	GESTIÓN				
DESCRIPCIÓN	CANTIDAD DE ALUMNOS ATENDIDOS EN CURSOS DE TUTORÍAS										DIMENSIÓN DEL INDICADOR	EFICACIA				
MÉTODO DE CÁLCULO	NÚMERO DE ALUMNOS ATENDIDOS EN SERVICIOS DE TUTORÍA										DESCRIPCIÓN DEL NUMERADOR	ALUMNOS ATENDIDOS EN SERVICIOS DE TUTORÍA				
TIPO DE CÁLCULO	ABSOLUTO										UNIDAD DE MEDIDA DEL NUMERADOR	ALUMNO				
FUENTE DE VERIFICACIÓN	CENTRO DE INFORMACIÓN ACADÉMICA ITSON (CIA)										DESCRIPCIÓN DEL DENOMINADOR					
SENTIDO DEL INDICADOR	ASCENDENTE										UNIDAD DE MEDIDA DEL DENOMINADOR					
DATOS	PROGRAMADO ORIGINAL					MODIFICADO					REALIZADO					% DE AVANCE TRIMESTRAL
	PRIMERO	SEGUNDO	TERCERO	CUARTO	ANUAL	PRIMERO	SEGUNDO	TERCERO	CUARTO	ANUAL	PRIMERO	SEGUNDO	TERCERO	CUARTO		
META	0.00	3000.00	0.00	3600.00	3600.00	0.00	3000.00	0.00	3600.00	3600.00	0.00	3006.00	0.00	0.00	100.20%	
NUMERADOR	0.00	3000.00	0.00	3600.00	3600.00	0.00	3000.00	0.00	3600.00	3600.00	0.00	3006.00	0.00	0.00		
DENOMINADOR																

EVALUACIÓN CUALITATIVA
EN EL PERIODO ENERO – MAYO DE 2018 SE ATENDIERON 3006 ALUMNOS, CONSIDERANDO LAS ATENCIONES DE LA TUTORÍA EN LA TRAYECTORIA: CURSO 1 DE TUTORÍAS, CURSO 2 DE TUTORÍAS Y TUTORÍA PARA EL EGRESO.

DEPENDENCIA / ENTIDAD	INSTITUTO TECNOLÓGICO DE SONORA															
UNIDAD ADMINISTRATIVA	RECTORÍA															
CLAVE PROGRAMÁTICA	40873260002503E404E10113N2										ACUMULABLE	NO				
NOMBRE DEL INDICADOR	PORCENTAJE DE DECREMENTO EN NÚMERO DE OBSERVACIONES DE AUDITORIA AL INFORME DE										TIPO DE INDICADOR	GESTIÓN				
DESCRIPCIÓN	VARIACIÓN PORCENTUAL EN EL NÚMERO DE OBSERVACIONES DE PARTE DEL INSTITUTO SUPERIOR DE AUDITORIA Y FISCALIZACIÓN DEL ESTADO DE SONORA SOBRE EL INFORME DE CUENTA PÚBLICA DEL EJERCICIO N-2.										DIMENSIÓN DEL INDICADOR	CALIDAD				
MÉTODO DE CÁLCULO	((NÚMERO DE OBSERVACIONES PRESENTADAS EN EL INFORME FINAL DEL ISAF SOBRE LA										DESCRIPCIÓN DEL NUMERADOR	VARIACIÓN PORCENTUAL EN EL NÚMERO DE				
TIPO DE CÁLCULO	ABSOLUTO										UNIDAD DE MEDIDA DEL NUMERADOR	PORCENTAJE				
FUENTE DE VERIFICACIÓN	REPORTE DE SEGUIMIENTO DE OBSERVACIONES EXTERNAS EN RESGUARDO DE LA DIRECCIÓN DE										DESCRIPCIÓN DEL DENOMINADOR					
SENTIDO DEL INDICADOR	ASCENDENTE										UNIDAD DE MEDIDA DEL DENOMINADOR					
DATOS	PROGRAMADO ORIGINAL					MODIFICADO					REALIZADO					% DE AVANCE TRIMESTRAL
	PRIMERO	SEGUNDO	TERCERO	CUARTO	ANUAL	PRIMERO	SEGUNDO	TERCERO	CUARTO	ANUAL	PRIMERO	SEGUNDO	TERCERO	CUARTO		
META	0.00	0.00	0.00	1.00	1.00	0.00	0.00	0.00	1.00	1.00	0.00	0.00	0.00	0.00	0.00%	
NUMERADOR	0.00	0.00	0.00	1.00	1.00	0.00	0.00	0.00	1.00	1.00	0.00	0.00	0.00	0.00		
DENOMINADOR																

EVALUACIÓN CUALITATIVA
EN ESTE PERIODO NO SE TIENE PROGRAMADO LA MEDICIÓN DE ESTE INDICADOR



Gobierno del Estado de Sonora

GOBIERNO DEL ESTADO DE SONORA

INFORME DE AVANCE PROGRAMÁTICO 2018 POR INDICADOR

TRIMESTRE:
SEGUNDO

DEPENDENCIA / ENTIDAD	INSTITUTO TECNOLÓGICO DE SONORA														
UNIDAD ADMINISTRATIVA	RECTORÍA														
CLAVE PROGRAMÁTICA	40873260002503E404E10113N2										ACUMULABLE		NO		
NOMBRE DEL INDICADOR	ÍNDICE DE CALIDAD EN LOS INFORMES TRIMESTRALES										TIPO DE INDICADOR		GESTIÓN		
DESCRIPCIÓN	MIDE LA CALIDAD DE LA INFORMACIÓN REPORTADA POR LA ENTIDAD EN LOS INFORMES TRIMESTRALES DE AVANCE FÍSICO-FINANCIERO REHITIDOS A LA SECRETARÍA DE HACIENDA. CALCULADO POR LA DIRECCIÓN GENERAL DE PLANEACIÓN Y EVALUACIÓN.										DIMENSIÓN DEL INDICADOR		CALIDAD		
MÉTODO DE CÁLCULO	IC = (0.25*T) + (0.25*ICONT) + (0.25*IPRE) + (0.25*IPROG) DONDE: T = VALOR MAYOR ENTRE 0 Y [1 -										DESCRIPCIÓN DEL NUMERADOR		ÍNDICE DE CALIDAD EN LOS INFORMES TRIMESTRALES		
TIPO DE CÁLCULO	ABSOLUTO										UNIDAD DE MEDIDA DEL NUMERADOR		PORCENTAJE		
FUENTE DE VERIFICACIÓN	REPORTE PUBLICADO POR LA DIRECCIÓN GENERAL DE PLANEACIÓN Y EVALUACIÓN DE LA										DESCRIPCIÓN DEL DENOMINADOR				
SENTIDO DEL INDICADOR	ASCENDENTE										UNIDAD DE MEDIDA DEL DENOMINADOR				
DATOS	PROGRAMADO ORIGINAL					MODIFICADO					REALIZADO				% DE AVANCE TRIMESTRAL
	PRIMERO	SEGUNDO	TERCERO	CUARTO	ANUAL	PRIMERO	SEGUNDO	TERCERO	CUARTO	ANUAL	PRIMERO	SEGUNDO	TERCERO	CUARTO	
META	100.00	100.00	100.00	100.00	100.00	100.00	100.00	100.00	100.00	100.00	98.53	100.00	0.00	0.00	100.00%
NUMERADOR	100.00	100.00	100.00	100.00	100.00	100.00	100.00	100.00	100.00	100.00	98.53	100.00	0.00	0.00	
DENOMINADOR															

EVALUACIÓN CUALITATIVA
SE CUMPLIÓ CON LA ENTREGA DE LA INFORMACIÓN EN TIEMPO Y FORMA.

DEPENDENCIA / ENTIDAD	INSTITUTO TECNOLÓGICO DE SONORA														
UNIDAD ADMINISTRATIVA	RECTORÍA														
CLAVE PROGRAMÁTICA	40873260002503E404E10113N2										ACUMULABLE		NO		
NOMBRE DEL INDICADOR	ÍNDICE DE CALIDAD EN LOS INFORMES SOBRE GASTO FEDERALIZADO										TIPO DE INDICADOR		GESTIÓN		
DESCRIPCIÓN	MIDE LA CALIDAD DE LA INFORMACIÓN REPORTADA POR LA ENTIDAD EN LOS INFORMES TRIMESTRALES SOBRE EL EJERCICIO, DESTINO Y RESULTADOS OBTENIDOS DE LOS RECURSOS FEDERALIZADOS A TRAVÉS DEL SISTEMA DE FORMATO ÚNICO (SFU) DEL PORTAL APLICATIVO DE LA SECRETARÍA DE HACIENDA (PASH)										DIMENSIÓN DEL INDICADOR		CALIDAD		
MÉTODO DE CÁLCULO	IC_GF = (0.4*AF) + (0.2*IND) + (0.4*GPP) DONDE: AF = NÚMERO DE FONDOS REPORTADOS EN NIVEL										DESCRIPCIÓN DEL NUMERADOR		ÍNDICE DE CALIDAD EN LOS INFORMES SOBRE GASTO		
TIPO DE CÁLCULO	ABSOLUTO										UNIDAD DE MEDIDA DEL NUMERADOR		PORCENTAJE		
FUENTE DE VERIFICACIÓN	REPORTE PUBLICADO POR LA DIRECCIÓN GENERAL DE PLANEACIÓN Y EVALUACIÓN DE LA										DESCRIPCIÓN DEL DENOMINADOR				
SENTIDO DEL INDICADOR	ASCENDENTE										UNIDAD DE MEDIDA DEL DENOMINADOR				
DATOS	PROGRAMADO ORIGINAL					MODIFICADO					REALIZADO				% DE AVANCE TRIMESTRAL
	PRIMERO	SEGUNDO	TERCERO	CUARTO	ANUAL	PRIMERO	SEGUNDO	TERCERO	CUARTO	ANUAL	PRIMERO	SEGUNDO	TERCERO	CUARTO	
META	100.00	100.00	100.00	100.00	100.00	100.00	100.00	100.00	100.00	100.00	100.00	100.00	0.00	0.00	100.00%
NUMERADOR	100.00	100.00	100.00	100.00	100.00	100.00	100.00	100.00	100.00	100.00	100.00	100.00	0.00	0.00	
DENOMINADOR															

EVALUACIÓN CUALITATIVA
SE CUMPLIÓ EN TIEMPO Y FORMA CON LA CAPTURACIÓN EN EL PASH DE LA TOTALIDAD DE FONDOS FEDERALES RECIBIDOS



Gobierno del
Estado de Sonora

GOBIERNO DEL ESTADO DE SONORA

INFORME DE AVANCE PROGRAMÁTICO 2018 POR INDICADOR

TRIMESTRE:
SEGUNDO

DEPENDENCIA / ENTIDAD	INSTITUTO TECNOLÓGICO DE SONORA														
UNIDAD ADMINISTRATIVA	RECTORÍA														
CLAVE PROGRAMÁTICA	40873260002503E404E10113N2										ACUMULABLE		NO		
NOMBRE DEL INDICADOR	PORCENTAJE DE PTC CON MAESTRÍA										TIPO DE INDICADOR		ESTRATÉGICO		
DESCRIPCIÓN	PROFESORES DE TIEMPO COMPLETO CON MAESTRÍA EN RELACIÓN DE LA CANTIDAD DE PTC DE LA INSTITUCIÓN										DIMENSIÓN DEL INDICADOR		EFICACIA		
MÉTODO DE CÁLCULO	PTC CON MAESTRÍA / TOTAL DE PTC										DESCRIPCIÓN DEL NUMERADOR		PORCENTAJE DE PTC CON MAESTRÍA		
TIPO DE CÁLCULO	ABSOLUTO														
FUENTE DE VERIFICACIÓN	REGISTROS DE LA DIRECCIÓN DE PLANEACIÓN										UNIDAD DE MEDIDA DEL NUMERADOR		PORCENTAJE		
SENTIDO DEL INDICADOR	ASCENDENTE										DESCRIPCIÓN DEL DENOMINADOR				
	UNIDAD DE MEDIDA DEL DENOMINADOR														
DATOS	PROGRAMADO ORIGINAL					MODIFICADO					REALIZADO				% DE AVANCE TRIMESTRAL
	PRIMERO	SEGUNDO	TERCERO	CUARTO	ANUAL	PRIMERO	SEGUNDO	TERCERO	CUARTO	ANUAL	PRIMERO	SEGUNDO	TERCERO	CUARTO	
META	0.00	0.00	0.00	44.94	44.94	0.00	0.00	0.00	44.94	44.94	0.00	0.00	0.00	0.00	0.00%
NUMERADOR	0.00	0.00	0.00	44.94	44.94	0.00	0.00	0.00	44.94	44.94	0.00	0.00	0.00	0.00	
DENOMINADOR															

EVALUACIÓN CUALITATIVA
EN ESTE PERIODO NO SE TIENE PROGRAMADO LA MEDICIÓN DE ESTE INDICADOR

DEPENDENCIA / ENTIDAD	INSTITUTO TECNOLÓGICO DE SONORA														
UNIDAD ADMINISTRATIVA	RECTORÍA														
CLAVE PROGRAMÁTICA	40873260002503E404E10113N2										ACUMULABLE		NO		
NOMBRE DEL INDICADOR	PORCENTAJE DE PTC CON DOCTORADO										TIPO DE INDICADOR		ESTRATÉGICO		
DESCRIPCIÓN	PROFESORES DE TIEMPO COMPELTO CON DOCTORADO EN RELACIÓN AL TOTAL DE PTC										DIMENSIÓN DEL INDICADOR		EFICIENCIA		
MÉTODO DE CÁLCULO	PTC CON DOCTORADO/ TOTAL DE PTC										DESCRIPCIÓN DEL NUMERADOR		PORCENTAJE DE PTC CON DOCTORADO		
TIPO DE CÁLCULO	ABSOLUTO														
FUENTE DE VERIFICACIÓN	REGISTROS DE LA DIRECCIÓN DE PLANEACIÓN										UNIDAD DE MEDIDA DEL NUMERADOR		PORCENTAJE		
SENTIDO DEL INDICADOR	ASCENDENTE										DESCRIPCIÓN DEL DENOMINADOR				
	UNIDAD DE MEDIDA DEL DENOMINADOR														
DATOS	PROGRAMADO ORIGINAL					MODIFICADO					REALIZADO				% DE AVANCE TRIMESTRAL
	PRIMERO	SEGUNDO	TERCERO	CUARTO	ANUAL	PRIMERO	SEGUNDO	TERCERO	CUARTO	ANUAL	PRIMERO	SEGUNDO	TERCERO	CUARTO	
META	0.00	0.00	0.00	53.55	53.55	0.00	0.00	0.00	53.55	53.55	0.00	0.00	0.00	0.00	0.00%
NUMERADOR	0.00	0.00	0.00	53.55	53.55	0.00	0.00	0.00	53.55	53.55	0.00	0.00	0.00	0.00	
DENOMINADOR															

EVALUACIÓN CUALITATIVA
EN ESTE PERIODO NO SE TIENE PROGRAMADO LA MEDICIÓN DE ESTE INDICADOR



Gobierno del Estado de Sonora

GOBIERNO DEL ESTADO DE SONORA

INFORME DE AVANCE PROGRAMÁTICO 2018 POR INDICADOR

TRIMESTRE:
SEGUNDO

DEPENDENCIA / ENTIDAD	INSTITUTO TECNOLÓGICO DE SONORA														
UNIDAD ADMINISTRATIVA	RECTORÍA														
CLAVE PROGRAMÁTICA	40873260002503E404E10113N2										ACUMULABLE		NO		
NOMBRE DEL INDICADOR	PORCENTAJE DE PROFESORES DE TIEMPO COMPLETO EN PRODEP										TIPO DE INDICADOR		ESTRATÉGICO		
DESCRIPCIÓN	PROFESORES DE TIEMPO COMPLETO CON PERFIL DESEABLE PRODEP EN RELACIÓN AL TOTAL DE PTC										DIMENSIÓN DEL INDICADOR		EFICIENCIA		
MÉTODO DE CÁLCULO	PTC EN PRODEP / TOTAL DE PTC										DESCRIPCIÓN DEL NUMERADOR		PROFESORES DE TIEMPO COMPLETO EN PRODEP		
TIPO DE CÁLCULO	ABSOLUTO										UNIDAD DE MEDIDA DEL NUMERADOR		PORCENTAJE		
FUENTE DE VERIFICACIÓN	REGISTROS DE LA DIRECCIÓN DE PLANEACIÓN										DESCRIPCIÓN DEL DENOMINADOR				
SENTIDO DEL INDICADOR	ASCENDENTE										UNIDAD DE MEDIDA DEL DENOMINADOR				
DATOS	PROGRAMADO ORIGINAL					MODIFICADO					REALIZADO				% DE AVANCE TRIMESTRAL
	PRIMERO	SEGUNDO	TERCERO	CUARTO	ANUAL	PRIMERO	SEGUNDO	TERCERO	CUARTO	ANUAL	PRIMERO	SEGUNDO	TERCERO	CUARTO	
META	0.00	0.00	0.00	75.28	75.28	0.00	0.00	0.00	75.28	75.28	0.00	0.00	0.00	0.00	0.00%
NUMERADOR	0.00	0.00	0.00	75.28	75.28	0.00	0.00	0.00	75.28	75.28	0.00	0.00	0.00	0.00	
DENOMINADOR															

EVALUACIÓN CUALITATIVA
EN ESTE PERIODO NO SE TIENE PROGRAMADO LA MEDICIÓN DE ESTE INDICADOR

DEPENDENCIA / ENTIDAD	INSTITUTO TECNOLÓGICO DE SONORA														
UNIDAD ADMINISTRATIVA	RECTORÍA														
CLAVE PROGRAMÁTICA	40873260002503E404E10113N2										ACUMULABLE		NO		
NOMBRE DEL INDICADOR	PORCENTAJE DE DOCENTES DE TIEMPO COMPLETO MIEMBROS DEL SNI										TIPO DE INDICADOR		ESTRATÉGICO		
DESCRIPCIÓN	PROFESORES DE TIEMPO COMPLETO MIEMBROS DEL SISTEMA NACIONAL DE INVESTIGADORES EN RELACIÓN AL TOTAL DE PTC										DIMENSIÓN DEL INDICADOR		EFICIENCIA		
MÉTODO DE CÁLCULO	PTC MIEMBROS DEL SNI / TOTAL DE PTC										DESCRIPCIÓN DEL NUMERADOR		PTC MIEMBROS DEL SNI		
TIPO DE CÁLCULO	ABSOLUTO										UNIDAD DE MEDIDA DEL NUMERADOR		PORCENTAJE		
FUENTE DE VERIFICACIÓN	REGISTROS DE LA DIRECCIÓN DE PLANEACIÓN										DESCRIPCIÓN DEL DENOMINADOR				
SENTIDO DEL INDICADOR	ASCENDENTE										UNIDAD DE MEDIDA DEL DENOMINADOR				
DATOS	PROGRAMADO ORIGINAL					MODIFICADO					REALIZADO				% DE AVANCE TRIMESTRAL
	PRIMERO	SEGUNDO	TERCERO	CUARTO	ANUAL	PRIMERO	SEGUNDO	TERCERO	CUARTO	ANUAL	PRIMERO	SEGUNDO	TERCERO	CUARTO	
META	0.00	0.00	0.00	22.84	22.84	0.00	0.00	0.00	22.84	22.84	0.00	0.00	0.00	0.00	0.00%
NUMERADOR	0.00	0.00	0.00	22.84	22.84	0.00	0.00	0.00	22.84	22.84	0.00	0.00	0.00	0.00	
DENOMINADOR															

EVALUACIÓN CUALITATIVA
EN ESTE PERIODO NO SE TIENE PROGRAMADO LA MEDICIÓN DE ESTE INDICADOR



Gobierno del Estado de Sonora

GOBIERNO DEL ESTADO DE SONORA

INFORME DE AVANCE PROGRAMÁTICO 2018 POR INDICADOR

TRIMESTRE:
SEGUNDO

DEPENDENCIA / ENTIDAD	INSTITUTO TECNOLÓGICO DE SONORA															
UNIDAD ADMINISTRATIVA	RECTORÍA															
CLAVE PROGRAMÁTICA	40873260002503E404E10113N2										ACUMULABLE		NO			
NOMBRE DEL INDICADOR	PROYECTOS DE INVESTIGACIÓN AUTORIZADOS										TIPO DE INDICADOR		GESTIÓN			
DESCRIPCIÓN	PROYECTOS DE INVESTIGACIÓN AUTORIZADOS POR CONACYT										DIMENSIÓN DEL INDICADOR		CALIDAD			
MÉTODO DE CÁLCULO	DATO DIRECTO					DESCRIPCIÓN DEL NUMERADOR					PROYECTOS DE INVESTIGACIÓN AUTORIZADOS POR					
TIPO DE CÁLCULO	ABSOLUTO					UNIDAD DE MEDIDA DEL NUMERADOR					PROYECTO					
FUENTE DE VERIFICACIÓN	REGISTROS DE LA DIRECCIÓN DE PLANEACIÓN										DESCRIPCIÓN DEL DENOMINADOR					
SENTIDO DEL INDICADOR	ASCENDENTE					UNIDAD DE MEDIDA DEL DENOMINADOR										
DATOS	PROGRAMADO ORIGINAL					MODIFICADO					REALIZADO					% DE AVANCE TRIMESTRAL
	PRIMERO	SEGUNDO	TERCERO	CUARTO	ANUAL	PRIMERO	SEGUNDO	TERCERO	CUARTO	ANUAL	PRIMERO	SEGUNDO	TERCERO	CUARTO		
META	0.00	0.00	0.00	10.00	10.00	0.00	0.00	0.00	10.00	10.00	0.00	0.00	0.00	0.00	0.00%	
NUMERADOR	0.00	0.00	0.00	10.00	10.00	0.00	0.00	0.00	10.00	10.00	0.00	0.00	0.00	0.00		
DENOMINADOR																

EVALUACIÓN CUALITATIVA
EN ESTE PERIODO NO SE TIENE PROGRAMADO LA MEDICIÓN DE ESTE INDICADOR

DEPENDENCIA / ENTIDAD	INSTITUTO TECNOLÓGICO DE SONORA															
UNIDAD ADMINISTRATIVA	RECTORÍA															
CLAVE PROGRAMÁTICA	40873260002503E404E10113N2										ACUMULABLE		NO			
NOMBRE DEL INDICADOR	DOCENTES PARTICIPANDO EN PROYECTOS DE INVESTIGACIÓN										TIPO DE INDICADOR		ESTRATÉGICO			
DESCRIPCIÓN	CANTIDAD DE PROFESORES DE TIEMPO COMPLETO PARTICIPANDO EN PROYECTOS DE INVESTIGACIÓN CON FINANCIAMIENTO INTERNO O EXTERNO										DIMENSIÓN DEL INDICADOR		EFICACIA			
MÉTODO DE CÁLCULO	SUMATORIA DE PTC PARTICIPANDO EN PROYECTOS DE INVESTIGACIÓN					DESCRIPCIÓN DEL NUMERADOR					DOCENTES PARTICIPANDO EN PROYECTOS DE					
TIPO DE CÁLCULO	ABSOLUTO					UNIDAD DE MEDIDA DEL NUMERADOR					PROFESOR					
FUENTE DE VERIFICACIÓN	REGISTROS DE LAS DIRECCIONES ACADÉMICAS										DESCRIPCIÓN DEL DENOMINADOR					
SENTIDO DEL INDICADOR	ASCENDENTE					UNIDAD DE MEDIDA DEL DENOMINADOR										
DATOS	PROGRAMADO ORIGINAL					MODIFICADO					REALIZADO					% DE AVANCE TRIMESTRAL
	PRIMERO	SEGUNDO	TERCERO	CUARTO	ANUAL	PRIMERO	SEGUNDO	TERCERO	CUARTO	ANUAL	PRIMERO	SEGUNDO	TERCERO	CUARTO		
META	0.00	67.00	0.00	67.00	67.00	0.00	67.00	0.00	67.00	67.00	0.00	111.00	0.00	0.00	165.67%	
NUMERADOR	0.00	67.00	0.00	67.00	67.00	0.00	67.00	0.00	67.00	67.00	0.00	111.00	0.00	0.00		
DENOMINADOR																

EVALUACIÓN CUALITATIVA
EN EL AÑO SE HAN APROBADO 94 PROYECTOS INDIVIDUALES Y 25 PROYECTOS COLEGIADOS DEL PROGRAMA DE FOMENTO Y APOYO A PROYECTOS DE INVESTIGACIÓN (PROFAPI)



Instituto Tecnológico de Sonora
5 de Febrero No. 818 sur
Teléfono (644) 410-09-00 Apdo. 335
C.P. 85000 Ciudad Obregón, Sonora, México
www.itson.mx

IV. INFORMACIÓN COMPLEMENTARIA - ANEXOS



**Sistema Estatal de Evaluación
Indicadores de Postura Fiscal
Instituto Tecnológico de Sonora
Del 01 de Enero al 30 de Junio de 2018**


ETCA-IV-01


(pesos)

TRIMESTRE: SEGUNDO

Concepto	Estimado Original Anual	Devengado	Pagado 3
I. Ingresos Presupuestarios (I= 1 + 2)	931,152,624.04	585,674,029.13	547,503,619.54
1. Ingresos Gobierno del Estado 1			
2. Ingresos Sector Paraestatal 1	931,152,624.04	585,674,029.13	547,503,619.54
II. Egresos Presupuestarios (II= 3+4)	1,174,913,929.00	632,447,263.76	628,050,099.35
3. Egresos del Gobierno de la Entidad Federativa 2			
4. Egresos del Sector Paraestatal 2	1,174,913,929.00	632,447,263.76	628,050,099.35
III. Balance Presupuestario (Superávit o Déficit) (III= I-II)	-243,761,304.96	-46,773,234.63	-80,546,479.81
Concepto	Estimado Original Anual	Devengado	Pagado 3
III. Balance Presupuestario (Superávit o Déficit)	-243,761,304.96	-46,773,234.63	-80,546,479.81
IV. Interés, Comisiones y Gastos de la Deuda			
V. Balance Primario (superávit o Déficit) (V= III-IV)	-243,761,304.96	-46,773,234.63	-80,546,479.81
Concepto	Estimado Original Anual	Devengado	Pagado 3
A. Financiamiento			
B. Amortización de la Deuda			
C. Endeudamiento o Desendeudamiento (C=A-B)	0.00	0.00	0.00

"Bajo protesta de decir verdad declaramos que los Estados Financieros y sus Notas, son razonablemente correctos y son responsabilidad del emisor"


Mtra. Luz Marisa Meza Iribe
Directora de Recursos Financieros


Dr. Javier Rolando Reyna Granados
Vicerrector Administrativo

**Sistema Estatal de Evaluación
Balance Presupuestario - LDF
Instituto Tecnológico de Sonora
Del 01 de Enero al 30 de Junio de 2018
(PESOS)**

ETCA-IV-02

TRIMESTRE: SEGUNDO

Concepto (c)	Estimado/ Aprobado (d)	Devengado	Recaudado/ Pagado
A. Ingresos Totales (A = A1+A2+A3)	931,152,624	585,674,029	547,503,620
A1. Ingresos de Libre Disposición	931,152,624	555,315,818	517,289,408
A2. Transferencias Federales Etiquetadas	-	30,358,212	30,214,212
A3. Financiamiento Neto	-	-	-
B. Egresos Presupuestarios¹ (B = B1+B2)	1,174,913,929	632,447,264	628,050,099
B1. Gasto No Etiquetado (sin incluir Amortización de la Deuda Pública)	1,174,913,929	602,373,632	598,175,221
B2. Gasto Etiquetado (sin incluir Amortización de la Deuda Pública)	-	30,073,631	29,874,878
C. Remanentes del Ejercicio Anterior (C = C1 + C2)	-	-	-
C1. Remanentes de Ingresos de Libre Disposición aplicados en el periodo	-	-	-
C2. Remanentes de Transferencias Federales Etiquetadas aplicados en el periodo	-	-	-
I. Balance Presupuestario (I = A - B + C)	- 243,761,305	- 46,773,235	- 80,546,480
II. Balance Presupuestario sin Financiamiento Neto (II = I - A3)	- 243,761,305	- 46,773,235	- 80,546,480
III. Balance Presupuestario sin Financiamiento Neto y sin Remanentes del Ejercicio Anterior (III= II - C)	- 243,761,305	- 46,773,235	- 80,546,480

Concepto	Aprobado	Devengado	Pagado
E. Intereses, Comisiones y Gastos de la Deuda (E = E1+E2)	-	-	-
E1. Intereses, Comisiones y Gastos de la Deuda con Gasto No Etiquetado	-	-	-
E2. Intereses, Comisiones y Gastos de la Deuda con Gasto Etiquetado	-	-	-
IV. Balance Primario (IV = III + E)	- 243,761,305	- 46,773,235	- 80,546,480

Concepto	Estimado/ Aprobado	Devengado	Recaudado/ Pagado
F. Financiamiento (F = F1 + F2)	-	-	-
F1. Financiamiento con Fuente de Pago de Ingresos de Libre Disposición	-	-	-
F2. Financiamiento con Fuente de Pago de Transferencias Federales Etiquetadas	-	-	-
G. Amortización de la Deuda (G = G1 + G2)	-	-	-
G1. Amortización de la Deuda Pública con Gasto No Etiquetado	-	-	-
G2. Amortización de la Deuda Pública con Gasto Etiquetado	-	-	-
A3. Financiamiento Neto (A3 = F - G)	-	-	-

**Sistema Estatal de Evaluación
Balance Presupuestario - LDF
Instituto Tecnológico de Sonora
Del 01 de Enero al 30 de Junio de 2018
(PESOS)**


ETCA-IV-02

TRIMESTRE: SEGUNDO

Concepto	Estimado/ Aprobado	Devengado	Recaudado/ Pagado
A1. Ingresos de Libre Disposición	931,152,624	555,315,818	517,289,408
A3.1 Financiamiento Neto con Fuente de Pago de Ingresos de Libre Disposición (A3.1 = F1 – G1)	-	-	-
F1. Financiamiento con Fuente de Pago de Ingresos de Libre Disposición	-	-	-
G1. Amortización de la Deuda Pública con Gasto No Etiquetado	-	-	-
B1. Gasto No Etiquetado (sin incluir Amortización de la Deuda Pública)	1,174,913,929	602,373,632	598,175,221
C1. Remanentes de Ingresos de Libre Disposición aplicados en el periodo	-	-	-
V. Balance Presupuestario de Recursos Disponibles (V = A1 + A3.1 – B 1 + C1)	243,761,305	47,057,815	80,885,813
VI. Balance Presupuestario de Recursos Disponibles sin Financiamiento Neto (VI = V – A3.1)	243,761,305	47,057,815	80,885,813

Concepto	Estimado/ Aprobado	Devengado	Recaudado/ Pagado
A2. Transferencias Federales Etiquetadas	-	30,358,212	30,214,212
A3.2 Financiamiento Neto con Fuente de Pago de Transferencias Federales Etiquetadas (A3.2 = F2 – G2)	-	-	-
F2. Financiamiento con Fuente de Pago de Transferencias Federales Etiquetadas	-	-	-
G2. Amortización de la Deuda Pública con Gasto Etiquetado	-	-	-
B2. Gasto Etiquetado (sin incluir Amortización de la Deuda Pública)	-	30,073,631	29,874,878
C2. Remanentes de Transferencias Federales Etiquetadas aplicados en el periodo	-	-	-
VII. Balance Presupuestario de Recursos Etiquetados (VII = A2 + A3.2 – B2 + C2)	-	284,580	339,333
VIII. Balance Presupuestario de Recursos Etiquetados sin Financiamiento Neto (VIII = VII – A3.2)	-	284,580	339,333


Mtra. Luz Marisa Meza Iribe
Directora de Recursos Financieros


Dr. Javier Rolando Reyna Granados
Vicerrector Administrativo

Sistema Estatal de Evaluación
 Relación de Cuentas Bancarias Productivas Específicas
 Instituto Tecnológico de Sonora
 Del 01 de Enero al 30 de Junio de 2018
 (pesos)

ETCA-IV-03

TRIMESTRE: SEGUNDO

Fondo, Programa o Convenio	Datos de la Cuenta Bancaria	
	Institución Bancaria	Número de Cuenta
1 Subsidio Federal Ordinario, convenio marco de colaboración para el apoyo financiero, que celebran por una parte el ejecutivo federal por conducto de la Secretaría de Educación Pública, el ejecutivo estatal y el Instituto Tecnológico de Sonora, con número de folio 0197/18	BANCO MERCANTIL DEL NORTE, S.A.	0592892647
2 Subsidio Federal Extraordinario, convenio de apoyo que en el marco del programa presupuestario S267 Fortalecimiento de la Calidad Educativa (PFCE 2018), que celebran la Secretaría de Educación Pública y el Instituto Tecnológico de Sonora, con número de folio 0512/18	BBVA BANCOMER, S.A.	0111700464
3		
4		
5		
6		
7		
8		
9		
10		

"Bajo protesta de decir verdad declaramos que los Estados Financieros y sus Notas, son razonablemente correctos y son responsabilidad del emisor"

Mtra. Luz Marisa Meza Iribe
 Directora de Recursos Financieros

Dr. Javier Rolando Reyna Granados
 Vicerrector Administrativo

SISTEMA ESTATAL DE EVALUACION
DEPENDENCIA O ENTIDAD: INSTITUTO TECNOLÓGICO DE SONORA
ANALISIS DE LAS VARIACIONES PROGRAMATICO-PRESUPUESTAL

1. Justificación de las Modificaciones al Presupuesto Original e Impacto en Metas.

La máxima autoridad del Instituto Tecnológico de Sonora es el H. Consejo Directivo, quien autoriza en forma general y basándose en sus necesidades el presupuesto Institucional. En el transcurso del año pueden presentarse modificaciones al presupuesto, las cuales no impactan de manera directa en la estructura programática ya que ésta se define a principios del ejercicio.

En el mes de diciembre de 2017, el H. Consejo Directivo por medio de dictamen autorizó el presupuesto aprobado para el ejercicio 2018 por un monto de \$1,174'913,929; En el mes de abril se aprueba la Primera modificación al presupuesto con un incremento de \$199,084,034 para dar un total autorizado por 1,373'997,963. El incremento es debido principalmente a la autorización de Proyectos de Desarrollo, Fondos federales extraordinarios, Proyectos autofinanciables y de Negocios así como presupuesto para contratos en trámite. Para el segundo trimestre se presenta un modificado en proceso de autorización por \$1,405'420,694, el cual contempla un incremento de \$31,422,731 principalmente por autorización de proyectos de desarrollo, autofinanciables y fondos extraordinarios.

Derivado de los ajustes de presupuesto mencionados anteriormente, se tuvieron modificaciones en los presupuestos por partida, las cuales se explican a continuación por capítulo de gasto:

Capítulo 1000 Servicios Personales: Las modificaciones en este capítulo se derivan de las revisiones contractuales que la Institución realizó con el sindicato de la universidad, así como contrataciones no realizadas en los meses presupuestados.

Ejercicio del Presupuesto por Partida / Descripción		Egresos Aprobado Anual	Egresos Modificado Anual	Ampliaciones/ (Reducciones)	Justificación
11301	Sueldos	184,059,568.00	180,710,124.00	-3,349,444.00	Disminución debido a que los convocantes no cumplieron con los requisitos estipulados por la Comisión Académica Permanente, por lo que se considerará el presupuesto para el próximo ejercicio en nueva convocatoria.
12101	Honorarios	34,983,244.00	38,859,620.44	3,876,376.44	Autorización de incremento de presupuesto para cubrir las necesidades de la Institución.
12201	Sueldos base al personal eventual	149,658,685.00	161,035,856.50	11,377,171.50	Se autorizaron proyectos autofinanciables que incluyen personal eventual.
13101	Primas y acreditaciones por años de servicio efectivos prestados	79,326,759.00	79,458,242.75	131,483.75	Autorización de incremento de presupuesto para cubrir las necesidades de la Institución.
13201	Primas de vacaciones y dominical	43,822,979.00	43,329,466.33	-493,512.67	Disminución de presupuesto por plazas vacantes no ocupadas
13202	Aguinaldo o gratificación de fin de año	42,501,395.00	42,596,886.23	95,491.23	Se autorizaron proyectos autofinanciables que incluyen personal eventual.
13203	Compensación por ajuste de calendario	3,371,575.00	3,321,432.00	-50,143.00	Disminución de presupuesto por plazas vacantes no ocupadas
13204	Compensación por bono navideño	10,888,537.00	10,742,206.00	-146,331.00	Disminución de presupuesto por plazas vacantes no ocupadas

Ejercicio del Presupuesto por Partida / Descripción		Egresos Aprobado Anual	Egresos Modificado Anual	Ampliaciones/ (Reducciones)	Justificación
13401	Acreditación por titulación en la docencia	22,551,559.50	24,599,158.58	2,047,599.08	Incremento de carga académica, derivado de las necesidades de algunos programas educativos que tuvieron mayor demanda en grupos programados.
13701	Honorarios Especiales	43,864,952.00	47,769,161.05	3,904,209.05	Incremento de carga académica, derivado de las necesidades de algunos programas educativos que tuvieron mayor demanda en grupos programados.
14101	Aportaciones al ISSSTE	60,513,460.00	62,101,344.77	1,587,884.77	Se autorizaron proyectos autofinanciables que incluyen personal eventual.
14103	Aportación por seguro de retiro al ISSSTESON	53,004.00	53,004.00		Autorización de incremento de presupuesto para cubrir las necesidades de la Institución.
14106	Otras prestaciones de seguridad social	41,365,348.00	35,887,842.55	-5,477,505.45	Disminución de lsssteson complementario
14108	Aportación para la atención de Enferm Preexistentes	3,897,412.00	5,076,145.34	1,178,733.34	Se autorizaron proyectos autofinanciables que incluyen personal eventual.
14201	Aportac FOVISSSTESON/Infonavit	11,235,655.00	11,528,061.92	292,406.92	Se autorizaron proyectos autofinanciables que incluyen personal eventual.
14301	Aportaciones al sistema de ahorro para el Retiro	43,295,325.00	43,590,506.00	295,181.00	Autorización de incremento de presupuesto para cubrir las necesidades de la Institución.
14401	Aportaciones para el seguro de vida del Personal civil		70,309.06	70,309.06	Autorización de incremento de presupuesto para cubrir las necesidades de la Institución.
15202	Pago Liquidaciones		124,709.12	124,709.12	Se autorizaron proyectos autofinanciables que incluyen personal eventual.
15404	Días Económicos y de Descanso Obligatorios no Disfrutados.		20,000.00	20,000.00	Pago a personal que laboró en días de descanso obligatorio.
15409	Bono para Despensa	29,943,287.00	30,912,723.00	969,436.00	Autorización de incremento de presupuesto para cubrir las necesidades de la Institución.
15413	Ayuda Guardería Madres Trabajadoras	500,865.00	595,700.00	94,835.00	Autorización de incremento de presupuesto para cubrir las necesidades de la Institución.
15416	Apoyo para Útiles escolares	10,355,967.00	10,671,100.00	315,133.00	Autorización de incremento de presupuesto para cubrir las necesidades de la Institución.
15901	Otras Prestaciones	78,054,023.00	80,023,749.65	1,969,726.65	Se autorizaron proyectos autofinanciables que incluyen personal eventual.
17102	Estímulos al personal	30,198,546.00	32,384,660.50	2,186,114.50	Complemento a los recursos federales del programa de Carrera Docente.
Total Capítulo 1000		924,442,145.5	945,462,009.79	21,019,864.3	

Capítulo 2000 Materiales y Suministros: En este capítulo la mayoría de las partidas presenta modificaciones al presupuesto original; se autorizaron presupuestos adicionales a las áreas académicas y administrativas para la realización de diversos proyectos de desarrollo, prestación de servicios por dependencias de la Institución, así como la realización de proyectos de fondos federales extraordinarios.

ANEXO

Ejercicio del Presupuesto por Partida / Descripción		Egresos Aprobado Anual	Egresos Modificado Anual	Ampliaciones/ (Reducciones)	Justificación
21101	Materiales, útiles y equipos menores de oficina	7,001,680.10	6,687,308	-314,372.07	Por traspasos presupuestales realizados a otras cuentas necesarias para la realización de actividades.
21201	Materiales y útiles de impresión y reproducción	120,070.00	312,224	192,153.95	Incremento por autorización de proyectos de desarrollo, autofinanciables, fondos extraordinarios de las diversas dependencias de la Institución, así como por la realización de traspasos presupuestales necesarios para la operación de las mismas.
21401	Materiales y útiles para el procesamiento de equipos y bienes informáticos	2,935,322.40	3,212,699	277,376.85	Por la autorización del proyecto autofinanciable Diplomado en Competencias Docentes y obtención de recursos federal extraordinario PFCE 2018, PRODEP y autorización de diversos proyectos de desarrollo.
21501	Material para información	571,539.00	1,858,495	1,286,956.36	Incremento de presupuesto por la obtención de recurso federal extraordinario 2017, FAM 2017, PRODEP, así como autorización de los siguientes proyectos: Adquisición de acervo y pago anual de suscripción de libros electrónicos.
21601	Material de limpieza	1,792,148.00	5,621,006	3,828,858.08	Por traspasos de presupuesto de la partida "35801 Servicios de limpieza y manejo de desechos" ya que el contrato de limpieza de este año no incluye el material de limpieza.
21701	Materiales educativos	178,976.00	529,314	350,338.06	Incremento por autorización de proyectos de desarrollo, autofinanciables, fondos extraordinarios de las diversas dependencias de la Institución, así como por la realización de traspasos presupuestales necesarios para la operación de las mismas.
22101	Productos alimenticios para el personal en las instalaciones	1,014,760.00	1,314,468	299,708.35	Incremento por autorización de proyectos de desarrollo, autofinanciables, fondos extraordinarios de las diversas dependencias de la Institución, así como por la realización de traspasos presupuestales necesarios para la operación de las mismas.
22106	Adquisición de agua potable	249,855.00	207,366	-42,488.91	Por traspasos presupuestales realizados a otras cuentas necesarias para la realización de actividades.
22201	Alimentación de animales	30,464.00	2,461,855	2,431,390.64	Por autorización de los proyectos autofinanciables: Posta MVZ y Análisis del virus de Mancha Blanca.
22301	Utensilios para el servicio de alimentación	103,621.00	127,635	24,013.60	Incremento por autorización de proyectos de desarrollo, autofinanciables, fondos extraordinarios de las diversas dependencias de la Institución, así como por la realización de traspasos presupuestales necesarios para la operación de las mismas.
23101	Productos alimenticios, agropecuarios y forestales adquiridos como materia prima		550,372	550,371.81	Por autorización de los proyectos autofinanciables: POSTA MVZ, Producción orgánica de hortalizas y Análisis de Virus de mancha blanca.
23201	Insumos textiles adquiridos como Materia Prima	23,500.00	22,404	-1,095.60	Por traspasos presupuestales realizados a otras cuentas necesarias para la realización de actividades.

ANEXO

Ejercicio del Presupuesto por Partida / Descripción		Egresos Aprobado Anual	Egresos Modificado Anual	Ampliaciones/ (Reducciones)	Justificación
23401	Combustibles, lubricantes, aditivos, carbón y sus Derivados adquiridos como materia prima		500	500.00	Incremento por autorización de proyectos de desarrollo, autofinanciables, fondos extraordinarios de las diversas dependencias de la Institución, así como por la realización de traspasos presupuestales necesarios para la operación de las mismas.
23701	Productos de Cuero Piel, Plásticos y Hule Adquiridos con Materia Prima		1,000	999.61	Incremento por autorización de proyectos de desarrollo, autofinanciables, fondos extraordinarios de las diversas dependencias de la Institución, así como por la realización de traspasos presupuestales necesarios para la operación de las mismas.
23801	Mercancías Adquiridas para su Comercialización	30,505,267.50	46,659,772	16,154,504.49	Por incremento de presupuestos al área de negocios para su operación.
23901	Otros Prod Adq c/Materia Prima	2,008,202.78	518,126	-1,490,077.01	Por traspasos presupuestales realizados a otras cuentas necesarias para la realización de actividades.
24101	Productos minerales no metálicos	861,425.00	909,198	47,772.63	Incremento por autorización de proyectos de desarrollo, autofinanciables, fondos extraordinarios de las diversas dependencias de la Institución, así como por la realización de traspasos presupuestales necesarios para la operación de las mismas.
24201	Cemento y productos de concreto	120,000.00	129,000	9,000.00	Incremento por autorización de proyectos de desarrollo, autofinanciables, fondos extraordinarios de las diversas dependencias de la Institución, así como por la realización de traspasos presupuestales necesarios para la operación de las mismas.
24301	Cal, yeso y productos de yeso	15,800.00	4,500	-11,300.00	Por traspasos presupuestales realizados a otras cuentas necesarias para la realización de actividades.
24401	Madera y productos de madera	15,500.00	29,626	14,126.00	Incremento por autorización de proyectos de desarrollo, autofinanciables, fondos extraordinarios de las diversas dependencias de la Institución, así como por la realización de traspasos presupuestales necesarios para la operación de las mismas.
24501	Vidrio y productos de vidrio	20,000.00	42,500	22,500.00	Incremento por autorización de proyectos de desarrollo, autofinanciables, fondos extraordinarios de las diversas dependencias de la Institución, así como por la realización de traspasos presupuestales necesarios para la operación de las mismas.
24601	Material eléctrico y electrónico	1,174,687.00	1,472,627	297,939.91	Incremento por la autorización de diversos proyectos autofinanciables y por la obtención de recursos federales extraordinarios PFCE 2018.
24701	Artículos metálicos para la construcción	272,580.00	387,082	114,502.10	Incremento por autorización de proyectos de desarrollo, autofinanciables, fondos extraordinarios de las diversas dependencias de la Institución, así como por la realización de traspasos presupuestales necesarios para la operación de las mismas.

ANEXO

Ejercicio del Presupuesto por Partida / Descripción		Egresos Aprobado Anual	Egresos Modificado Anual	Ampliaciones/ (Reducciones)	Justificación
24801	Materiales complementarios	59,680.00	465,419	405,738.80	Incremento por la autorización de diversos proyectos autofinanciables y por la obtención de recursos federales extraordinarios PFCE 2018.
24901	Otros materiales y artículos de construcción y reparación	169,578.00	217,507	47,928.98	Incremento por autorización de proyectos de desarrollo, autofinanciables, fondos extraordinarios de las diversas dependencias de la Institución, así como por la realización de traspasos presupuestales necesarios para la operación de las mismas.
25101	Productos químicos básicos	468,267.00	2,657,794	2,189,527.08	Incremento por la autorización de los proyectos autofinanciables: Análisis virus mancha blanca, Extracción y purificación de glucosinolatos e isotiocianatos en Moringa, Interacción Trigo Microorganismos, Calostro Bovino Deshidratado, Compósito plástico reforzado, entre otros.
25201	Fertilizantes, pesticidas y otros agroquímicos	56,160.00	165,470	109,310.20	Incremento por autorización de proyectos de desarrollo, autofinanciables, fondos extraordinarios de las diversas dependencias de la Institución, así como por la realización de traspasos presupuestales necesarios para la operación de las mismas.
25301	Medicinas y productos farmacéuticos	110,000.00	471,486	361,486.30	Por la autorización de los siguientes proyectos: Centro de pequeñas especies, Deporte Representativo y Universiada Regional.
25401	Mat.Accesorios y Suminis Médicos	14,000.00	101,254	87,254.12	Incremento por autorización de proyectos de desarrollo, autofinanciables, fondos extraordinarios de las diversas dependencias de la Institución, así como por la realización de traspasos presupuestales necesarios para la operación de las mismas.
25501	Materiales, accesorios y suministros de laboratorio	4,450,840.00	9,328,289	4,877,449.38	Incremento por la autorización de recursos federal extraordinario PFCE 2018, así como por la autorización de los siguientes proyectos: Insumos laboratorio de simulación, Análisis Virus mancha Blanca y Creación línea de proceso prototipo.
25601	Fibras sintéticas, hules, plásticos y derivados	102,028.00	282,789	180,760.83	Incremento por autorización de proyectos de desarrollo, autofinanciables, fondos extraordinarios de las diversas dependencias de la Institución, así como por la realización de traspasos presupuestales necesarios para la operación de las mismas.
25901	Otros productos químicos	347,746.00	475,503	127,756.84	Incremento por autorización de proyectos de desarrollo, autofinanciables, fondos extraordinarios de las diversas dependencias de la Institución, así como por la realización de traspasos presupuestales necesarios para la operación de las mismas.
26101	Combustibles	4,076,970.49	8,213,854	4,136,883.91	Incremento principalmente por la autorización de los siguientes proyectos: Universiada Regional, Deporte representativo, Análisis virus mancha

ANEXO

Ejercicio del Presupuesto por Partida / Descripción		Egresos Aprobado Anual	Egresos Modificado Anual	Ampliaciones/ (Reducciones)	Justificación
					Blanca, creación línea proceso prototipo, Transporte de alumnos y maestros, Servicios de préstamos de vehículos, Posta MVZ, Salinidad de Suelos, entre otros.
26102	Lubricantes y aditivos	49,170.00	53,353	4,182.95	Incremento por autorización de proyectos de desarrollo, autofinanciables, fondos extraordinarios de las diversas dependencias de la Institución, así como por la realización de traspasos presupuestales necesarios para la operación de las mismas.
27101	Vestuario y uniformes	2,871,610.00	4,072,953	1,201,343.26	Incremento por la autorización del proyecto de desarrollo: Deporte Representativo y los proyectos autofinanciables: Centro integral deportivo de escuelas técnicas y Extensión deportiva.
27201	Prendas de seguridad y protección personal	37,100.00	111,694	74,594.45	Incremento por autorización de proyectos de desarrollo, autofinanciables, fondos extraordinarios de las diversas dependencias de la Institución, así como por la realización de traspasos presupuestales necesarios para la operación de las mismas.
27301	Artículos deportivos	521,950.00	2,953,282	2,431,332.34	Incremento por la autorización de los proyectos de desarrollo: Material Deportivo, ITSON en movimiento y Extensión Deportiva y también por la obtención de recurso federal extraordinario PFCE.
27401	Productos Textiles	60,500.00	24,653	-35,846.61	Por traspasos presupuestales realizados a otras cuentas necesarias para la realización de actividades.
27501	Blancos Otros Productos Textiles, Excepto prendas de vestir	4,200.00	12,222	8,022.36	Incremento por autorización de proyectos de desarrollo, autofinanciables, fondos extraordinarios de las diversas dependencias de la Institución, así como por la realización de traspasos presupuestales necesarios para la operación de las mismas.
28201	Materiales de Seguridad Publica	23,000.00	141,827	118,827.09	Incremento por autorización de proyectos de desarrollo, autofinanciables, fondos extraordinarios de las diversas dependencias de la Institución, así como por la realización de traspasos presupuestales necesarios para la operación de las mismas.
29101	Herramientas menores	351,716.00	859,829	508,112.63	Incremento por autorización de presupuesto para la realización de los siguientes proyectos: Caracterización almacenes y flujos de carbono, Laboratorio Nacional de Resiliencia Costera, entre otros.
29201	Refacciones y Accesorios Menores de Edificios	230,930.00	297,357	66,426.51	Incremento por autorización de proyectos de desarrollo, autofinanciables, fondos extraordinarios de las diversas dependencias de la Institución, así como por la realización de traspasos presupuestales necesarios para la operación de las mismas.

Ejercicio del Presupuesto por Partida / Descripción		Egresos Aprobado Anual	Egresos Modificado Anual	Ampliaciones/ (Reducciones)	Justificación
29301	Refacciones y Accesorios Menores de Mobiliarios y Eq de Administración	8,000.00	65,785	57,785.36	Incremento por autorización de proyectos de desarrollo, autofinanciables, fondos extraordinarios de las diversas dependencias de la Institución, así como por la realización de traspasos presupuestales necesarios para la operación de las mismas.
29401	Refacciones y accesorios menores de equipo de cómputo y tecnologías de la información	76,200.00	201,033	124,832.76	Incremento por autorización de proyectos de desarrollo, autofinanciables, fondos extraordinarios de las diversas dependencias de la Institución, así como por la realización de traspasos presupuestales necesarios para la operación de las mismas.
29501	Refacciones y accesorios menores de equipo e instrumental médico y de laboratorio		209,585	209,585.14	Incremento por autorización de presupuesto para la realización de los siguientes proyectos: Laboratorio Nacional de Resiliencia Costera, Salinidad de Suelos, Factores relacionados con la adherencia al tratamiento, entre otros.
29601	Refacciones y accesorios menores de equipo de transporte	22,000.00	35,001	13,000.91	Incremento por autorización de proyectos de desarrollo, autofinanciables, fondos extraordinarios de las diversas dependencias de la Institución, así como por la realización de traspasos presupuestales necesarios para la operación de las mismas.
29801	Refacciones y accesorios menores de Maquinaria y otros equipos	60,000.00	52,487	-7,512.83	Por traspasos presupuestales realizados a otras cuentas necesarias para la realización de actividades.
29901	Refacciones y Accesorios Menores Otros Bienes Muebles	55,000.00	49,792	-5,208.15	Por traspasos presupuestales realizados a otras cuentas necesarias para la realización de actividades.
Total Capítulo 2000		63,242,043.27	104,579,296.73	41,337,253.46	

Capítulo 3000 Servicios Generales: En este capítulo se presentan modificaciones a las partidas conforme al presupuesto original; se autorizaron presupuestos adicionales a las áreas académicas y administrativas para la realización de diversos proyectos de desarrollo, prestación de servicios por dependencias de la Institución, así como la realización de proyectos de fondos federales extraordinarios.

Ejercicio del Presupuesto por Partida / Descripción		Egresos Aprobado Anual	Egresos Modificado Anual	Ampliaciones / (Reducciones)	Justificación
31102	Energía Eléctrica de Escuelas	30,324,306.00	29,306,953	-1,017,352.88	Por traspasos presupuestales realizados a otras partidas para cubrir necesidades de las áreas.
31201	Gas	718,067.00	666,813	-51,254.21	Por traspasos presupuestales realizados a otras cuentas necesarias para la realización de actividades.
31301	Agua Potable	10,120,943.00	10,140,383	19,439.99	Incremento por proyectos de las diversas dependencias de la Institución, así como por la realización de traspasos presupuestales necesarios para la operación de las mismas.
31401	Telefonía tradicional	1,263,036.80	1,259,484	-3,553.22	Por traspasos presupuestales realizados a otras cuentas necesarias para la realización de actividades.
31501	Telefonía celular	189,350.00	281,562	92,211.66	Incremento por proyectos de las diversas dependencias de la Institución, así como por la realización de traspasos

ANEXO

Ejercicio del Presupuesto por Partida / Descripción		Egresos Aprobado Anual	Egresos Modificado Anual	Ampliaciones / (Reducciones)	Justificación
					presupuestales necesarios para la operación de las mismas.
31701	Servicios de acceso a internet, redes y procesamiento de información	11,746,678.00	13,664,042	1,917,364.36	Incremento por autorización de proyectos Conectividad e Internet.
31801	Servicio postal	228,378.00	268,365	39,986.58	Incremento por proyectos de las diversas dependencias de la Institución, así como por la realización de traspasos presupuestales necesarios para la operación de las mismas.
32201	Arrendamiento de Edificios	1,090,028.00	1,252,882	162,854.31	Incremento por proyectos de las diversas dependencias de la Institución, así como por la realización de traspasos presupuestales necesarios para la operación de las mismas.
32301	Arrendamiento de muebles, maquinaria y Equipo	251,366.00	884,482	633,116.00	Incremento por proyectos de las diversas dependencias de la Institución, así como por la realización de traspasos presupuestales necesarios para la operación de las mismas.
32302	Arrendamiento de Equipo y Bienes Informáticos		20,880	20,880.00	Incremento por autorización de proyecto Universiada Regional
32401	Arrendamiento de Equipo Inst Médico y de Laboratorio		10,000	10,000.00	Incremento por autorización de proyecto Aplicación Efluentes Cultivos.
32501	Arrendamiento de Eq de Transporte	1,118,883.00	1,931,632	812,748.75	Incremento por proyectos de las diversas dependencias de la Institución, así como por la realización de traspasos presupuestales necesarios para la operación de las mismas.
32601	Arrendamiento maquinaria, otros equipos y herramientas	9,200.00	38,770	29,569.60	Incremento por proyectos de las diversas dependencias de la Institución, así como por la realización de traspasos presupuestales necesarios para la operación de las mismas.
32701	Patentes, Regalías, y Otros	2,264,000.00	8,037,367	5,773,367.07	Por la autorización de proyectos de recurso federal extraordinario PRODEP y PFCE.
32901	Otros Arrendamientos	5,213,185.00	161,964	-5,051,221.33	Por Traspasos presupuestales a otros proyectos autorizados bajo convocatoria PROFAPI para proyectos de investigación.
33101	Servicios legales, de contabilidad, auditorías y relacionados	1,475,750.00	3,593,808	2,118,058.47	Incremento por proyectos de las diversas dependencias de la Institución, así como por la realización de traspasos presupuestales necesarios para la operación de las mismas.
33201	Servicios Diseño, Arquitectura y Act. Relacionadas		250,000	250,000.01	Incremento por autorización de Fondo Extraordinario PFCE 2017.
33301	Servicios de Informática	542,390.00	1,872,179	1,329,789.22	Incremento por proyectos de las diversas dependencias de la Institución, así como por la realización de traspasos presupuestales necesarios para la operación de las mismas.
33302	Servicios de Consultoría	89,241.00	394,777	305,535.57	Incremento por proyectos de desarrollo, autofinanciables, fondos extraordinarios de las diversas dependencias de la Institución, así como por la realización de traspasos presupuestales necesarios para la operación de las mismas.

ANEXO

Ejercicio del Presupuesto por Partida / Descripción		Egresos Aprobado Anual	Egresos Modificado Anual	Ampliaciones / (Reducciones)	Justificación
33401	Servicios de capacitación	2,405,450.96	4,332,976	1,927,524.76	Incremento por proyectos de las diversas dependencias de la Institución, así como por la realización de traspasos presupuestales necesarios para la operación de las mismas.
33501	Servicios de Investigación Científica y Desarrollo		4,139,643	4,139,642.91	Incremento por proyectos: Desarrollo de proceso piloto para la obtención de calostro bovino deshidratado de alta calidad (PRODECAL), para la generación de alimentos funcionales y uso nutraceutico, Desarrollo de una fórmula de composito plástico reforzado con soca de maíz para construcción sustentable, y Quitosano Microestructurado.
33603	Impresiones y publicaciones oficiales	2,817,233.60	9,071,819	6,254,585.24	Incremento por la obtención de ingresos extraordinarios federal de los fondos de PRODEP, PFCE 2017 y 2018; así como la autorización de proyectos autofinanciables, desarrollo y de negocios.
33701	Servicio de Protección y Seguridad		5,000	5,000.00	Incremento por autorización de proyecto Mantenimiento y Servicios Generales.
33801	Servicios de vigilancia	13,086,714.00	13,277,915	191,200.86	Incremento por proyectos de las diversas dependencias de la Institución, así como por la realización de traspasos presupuestales necesarios para la operación de las mismas.
33901	Servicios Profesionales, científicos y técnicos integrales	283,700.00	8,730,356	8,446,655.98	Incremento por la obtención de ingresos extraordinarios federal de los fondos de PFCE 2017 y 2018; así como la autorización de proyectos autofinanciables y de desarrollo como: Programa integral de diseño e innovación para MIPYME agroindustriales (INADEM).
33902	Servicios integrales	3,655,201.00	8,791,322	5,136,120.79	Incremento por la obtención de ingresos extraordinarios federal de los fondos de PRODEP, PFCE 2017 y 2018; así como la autorización de proyectos autofinanciables, negocios y de desarrollo.
34101	Servicios financieros y bancarios	1,406,700.00	1,358,758	-47,941.89	Por traspasos presupuestales realizados a otras cuentas necesarias para la realización de actividades.
34401	Seguro de Responsabilidad Patrim y Fianzas	4,893,560.00	4,331,666	-561,893.64	Por traspasos presupuestales realizados a otras cuentas necesarias para la realización de actividades.
34501	Seguro de Bienes Patrimoniales	6,500.00	118,187	111,686.52	Incremento por proyectos de desarrollo, autofinanciables, fondos extraordinarios de las diversas dependencias de la Institución, así como por la realización de traspasos presupuestales necesarios para la operación de las mismas.
34701	Fletes y maniobras	58,570.00	110,808	52,237.94	Incremento por autorización de proyectos de desarrollo, autofinanciables, fondos extraordinarios de las diversas dependencias de la Institución, así como por la realización de traspasos presupuestales necesarios para la operación de las mismas.
34801	Comisiones por venta	4,097,950.00	6,729,995	2,632,045.09	Incremento por la autorización de proyectos de Negocios.

Ejercicio del Presupuesto por Partida / Descripción		Egresos Aprobado Anual	Egresos Modificado Anual	Ampliaciones / (Reducciones)	Justificación
34901	Servicios Financieros Bancarios y Comerciales integrales	35,000.00	35,000		
35101	Mantenimiento y conservación de inmuebles	13,290,566.00	17,245,097	3,954,530.67	Incremento por la obtención de ingresos extraordinarios federal del fondo PRODEP; así como la autorización de proyectos autofinanciables, desarrollo y de negocios.
35102	Mantenimiento y conservación de áreas deportivas	157,000.00	366,041	209,040.68	Incremento por autorización de proyectos de desarrollo, autofinanciables, fondos extraordinarios de las diversas dependencias de la Institución, así como por la realización de traspasos presupuestales necesarios para la operación de las mismas.
35103	Mantenimiento y conservación de paneles escolares	9,800.00	9,800		
35201	Mantenimiento y conservación de mobiliario y equipo	1,963,275.00	2,444,015	480,739.97	Incremento por autorización de proyectos de desarrollo, autofinanciables, fondos extraordinarios de las diversas dependencias de la Institución, así como por la realización de traspasos presupuestales necesarios para la operación de las mismas.
35202	Mantenimiento y conservación de mobiliario y equipo para escuelas, laboratorios y talleres	1,179,327.00	3,198,492	2,019,164.58	Por la autorización de los siguientes proyectos: Mantenimiento de equipo de laboratorios y Mantenimiento equipos DES Rec Naturales.
35301	Instalaciones	141,467.00	137,667	-3,799.98	Por traspasos presupuestales realizados a otras cuentas necesarias para la realización de actividades.
35302	Mantenimiento y conservación de bienes informáticos	6,992,494.00	14,933,758	7,941,263.94	Por la autorización de presupuesto para los proyectos: Continuidad de póliza de soporte al equipo de voz y datos, Continuidad póliza multianual, Apoyo a servicios de cómputo y continuidad póliza soporte a equipos.
35401	Instalación Reparación Mantenimiento de Equipo Instrumental Médico y de laboratorio	17,500.00	102,076	84,575.61	Incremento por proyectos de diversas dependencias de la Institución, así como por la realización de traspasos presupuestales necesarios para la operación de las mismas.
35501	Mantenimiento y conservación de equipo de transporte	1,237,420.00	1,726,309	488,889.24	Incremento por proyectos de diversas dependencias de la Institución, así como por la realización de traspasos presupuestales necesarios para la operación de las mismas.
35701	Mantenimiento y conservación de maquinaria y equipo	335,422.00	1,115,138	779,715.55	Por autorización del proyecto Posta MVZ y traspasos realizados a esta cuenta dentro del proyecto de Sorteos ITSON.
35801	Servicios de limpieza y manejo de desechos	17,320,404.00	13,591,975	-3,728,428.76	Por traspasos de presupuesto a la partida "21601 Material de limpieza" ya que el contrato de limpieza de este año no incluye el material de limpieza.
35901	Servicio de Jardinería y Fumigación	426,860.00	387,480	-39,380.21	Por traspasos presupuestales realizados a otras cuentas necesarias para la realización de actividades.

ANEXO

Ejercicio del Presupuesto por Partida / Descripción		Egresos Aprobado Anual	Egresos Modificado Anual	Ampliaciones / (Reducciones)	Justificación
36201	Difusión por radio, televisión y otros medios de mensajes comerciales para promover la venta de bienes o servicios	2,224,775.00	4,461,665	2,236,889.72	Por trasposos presupuestales realizados en los proyectos Negocios desde otras partidas.
37101	Pasajes aéreos	3,238,131.24	14,141,869	10,903,737.41	Incremento por la obtención de ingresos extraordinarios federal de los fondos de PFCE y PRODEP.
37201	Pasajes terrestres nacionales para labores en campo y de supervisión	428,836.00	1,760,238	1,331,401.88	Incremento por la obtención de ingresos extraordinarios federal de los fondos de PFCE y PRODEP.
37301	Pasajes Marítimos		18,528	18,528.20	Incremento por proyectos autofinanciables: Plantas demostrativas de tecnología y CIEN ITSON.
37501	Viáticos en el país	3,164,802.00	13,879,883	10,715,080.62	Incremento por la obtención de ingresos extraordinarios federal de los fondos de PFCE y PRODEP.
37502	Gastos de Camino	528,045.00	920,383	392,337.87	Incremento por la obtención de ingresos extraordinarios federal de los fondos de PFCE y PRODEP.
37601	Viáticos en el extranjero	397,496.00	9,223,972	8,826,475.53	Incremento por la obtención de ingresos extraordinarios federal de los fondos de PFCE y PRODEP.
37901	Cuotas	207,286.00	628,382	421,096.16	Incremento por proyectos de diversas dependencias de la Institución, así como por la realización de trasposos presupuestales necesarios para la operación de las mismas.
38101	Gastos de ceremonial	5,937,164.41	12,013,680	6,076,515.66	Incremento por proyectos: OLIMPIANEIC 2018, Becas a deportistas, Workshop internacional RSE, Ceremonia de potenciales a egresar, Actividades Académicas de las Sociedades de Alumnos, Deporte Representativo, Reconocimiento a la permanencia, Red temática de programa mexicano de carbono, Diplomado en competencias docentes, entre otros.
38201	Gastos de orden social	15,000.00	15,000		
38301	Congresos y convenciones	863,542.00	2,810,456	1,946,913.95	Incremento por la autorización de recurso federal extraordinario PFCE.
39201	Impuestos y Derechos	1,856,565.00	3,812,572	1,956,006.74	Por autorización de los proyectos: Cedula profesional, Servicios Generales y proyectos del área de Negocios.
39301	Impuestos y Derechos de Importación	5,500.00	131,384	125,884.21	Por autorización de los proyectos: Salinidad de sueldos y complemento de PFCE.
39501	Penas, Multas, Accesorios y Actualizaciones		400,000	400,000.00	Por autorización del proyecto: "Especial para contingencias jurídicas"
Total Capítulo 3000		161,330,059.01	254,545,642.76	93,215,583.75	

Capítulo 4000 Transferencias, asignaciones, subsidios y otras ayudas: En este capítulo se registraron modificaciones, en específico en la partida "44203 Becas en educación media y superior", autorizados en diferentes proyectos.

Ejercicio del Presupuesto por Partida / Descripción		Egresos Aprobado Anual	Egresos Modificado Anual	Ampliaciones / (Reducciones)	Justificación
44101	Ayudas Sociales a Personas		528,514	528,514.02	Incremento por la autorización de los siguientes proyectos: Análisis Virus Mancha Blanca, Caracterización de Almacenes y Flujos de Carbono, Posta MVZ y Competitividad Académica.
44106	Premios, Recompensas, Pensiones de Gracias y Pensión Recreativa Estudiantil		4,000	4,000.00	Por traspaso presupuestal de la partida 37101 del proyecto "Atención de recomendaciones LCE", para realizar el pago de los premios de los 3 primeros lugares del concurso desarrollado durante la Expo de Emprendedor Educativo.
44203	Becas de Educación Media y Superior	22,301,896.22	31,041,710	8,739,813.98	Incremento de presupuesto por los siguientes proyectos: Becas movilidad Santander Serfin, Complemento becas alumnos en recepción, Extensión deportiva, Becas para practicantes, Análisis virus de mancha blanca, Apoyo a madres jefas de familia, y otras becas de fondos extraordinarios PRODEP.
44501	Ayudas Sociales a Instituciones Sin Fines de Lucro	291,000.00	297,875	6,875.00	Por traspaso de la partida 44203 dentro del proyecto de gasto de operación del departamento de deportes y por la autorización del proyecto de Bienvenida padres de familia.
48101	Donativos a Instituciones sin Fines de Lucro		15,000	15,000.00	Incremento por la autorización del proyecto de fomento a la inclusión educativa.
Total Capitulo 4000		22,592,896.22	31,887,099.22	9,294,203.00	

Capítulo 5000 Bienes Muebles, Inmuebles e Intangibles: En este capítulo la mayoría de las partidas presenta modificaciones, lo cual se debe principalmente a la autorización de presupuestos adicionales a las áreas académicas y administrativas para la realización de diversos proyectos, y prestación de servicios por dependencias de la Institución.

Ejercicio del Presupuesto por Partida / Descripción		Egresos Aprobado Anual	Egresos Modificado Anual	Ampliaciones / (Reducciones)	Justificación
51101	Muebles de oficina y estantería		1,329,280	1,329,280.14	Incremento por la obtención de ingresos extraordinarios federal de los fondos de PRODEP y FAM, así como la autorización de proyectos autofinanciables y de desarrollo, principalmente: Mobiliario Centro Comunitario de Huatabampo y Diplomado en Competencias Docentes.
51201	Muebles excepto de Oficina y Estantería		238,027	238,026.88	Incremento por autorización de proyectos de Negocios, autofinanciables y de desarrollo, principalmente: Diseñando entorno de aprendizaje y Administración residencias.
51501	Equipo de cómputo y de tecnologías de la información	5,000.00	8,703,097	8,698,097.05	Incremento por la obtención de ingresos extraordinarios federal de los fondos de PRODEP, FAM, PFCE 2017 y 2018; así como la autorización de proyectos autofinanciables y de desarrollo, principalmente: Reducir Obsolescencia de equipos de cómputo en laboratorios y Diplomado en competencias docentes.
51901	Otros mobiliarios y equipo de administración		545,452	545,451.84	Incremento por autorización de proyectos de Servicios de Imprenta, Salón Principal Casa Club y Cafetería Galope.

ANEXO

Ejercicio del Presupuesto por Partida / Descripción		Egresos Aprobado Anual	Egresos Modificado Anual	Ampliaciones / (Reducciones)	Justificación
51902	Mobiliario y equipo para escuelas, laboratorios y talleres	1,102,170.00	11,486,195	10,384,024.69	Incremento por la obtención de ingresos extraordinarios federal de los fondos de PRODEP, FAM, PFCE 2017 y 2018; así como la autorización de proyectos autofinanciables y de desarrollo, principalmente: Acondicionamiento de la Infraestructura Institucional, Fortalecimiento del PE Ing. Industrial y Psicología, y Capacitación y elaboración de programas para la obtención de un producto inocuo en empresa Citro-Des.
52101	Equipos y aparatos audiovisuales		2,305,218	2,305,217.51	Incremento por la obtención de ingresos extraordinarios federal de los fondos de PRODEP, FAM, PFCE 2018; así como la autorización de los proyectos: Mecanismos redes inalámbricas, Equipo tecnológico para el fortalecimiento Académico, Desarrollo de Laboratorio y Audiovisuales, Actualización Tecnológica Sala de Rectoría y equipamiento Promoción educativa, principalmente.
52201	Aparatos Deportivos		1,284,782	1,284,782.15	Incremento por autorización de proyectos de Fondos Extraordinarios y de Desarrollo, principalmente Deporte representativo.
52301	Cámaras fotográficas y de video		534,928	534,927.96	Incremento por autorización de proyectos de desarrollo, autofinanciables, fondos extraordinarios, principalmente de los proyectos: Acondicionamiento de estudio de fotografía y Deporte representativo.
52901	Otros Mob y Eq Educa.Re		110,000	110,000.00	Incremento por autorización de proyectos de desarrollo, autofinanciables, fondos extraordinarios de las diversas dependencias de la Institución, así como por la realización de traspasos presupuestales necesarios para la operación de las mismas.
53101	Equipo Médico y de Laboratorio	1,099,615.00	6,352,494	5,252,879.02	Principalmente por la autorización de los proyectos: Desarrollo de Biomateriales, Análisis Del Virus De La Mancha Blanca y Laboratorio Nacional de Geoquímica y Mineralogía (consolidación III); así como la autorización de presupuesto a proyectos de desarrollo, autofinanciables y fondos extraordinarios.
53201	Instrumental Méd y Laboratorio		1,500,000	1,500,000.00	Incremento por autorización de proyecto Análisis Del Virus De La Mancha Blanca
54101	Automóviles y Camiones		4,155,001	4,155,000.58	Incremento por autorización de proyecto para la Renovación de Flotilla Vehicular y de Transportes del Instituto Tecnológico de Sonora 2018.
54201	Carrocerías y remolques		30,395	30,395.00	Incremento por autorización de proyecto Administración Sorteos Itson.
56101	Maquinaria y equipo agropecuario		1,105,000	1,105,000.00	Incremento por autorización de proyecto Análisis Del Virus De La Mancha Blanca
56401	Sistemas de aire acondicionado, calefacción y refrigeración industrial y Comercial	600,000.00	692,305	92,304.99	Incremento por autorización de proyectos de negocios Cafeterías Guaymas y Administración Misioneros.

Ejercicio del Presupuesto por Partida / Descripción		Egresos Aprobado Anual	Egresos Modificado Anual	Ampliaciones / (Reducciones)	Justificación
56501	Equipo de comunicación y telecomunicación		87,972	87,971.97	Incremento por la obtención de ingresos extraordinarios federal de los fondos de PRODEP; así como la autorización de proyectos autofinanciables y de negocios.
56601	Equipos De Generación Eléctrica, Aparatos Y Accesorios Eléctricos		20,917	20,917.07	Por la autorización del proyecto Desarrollo de una instalación de generación autónoma e híbrida para la validación de modelos de pronóstico energético y cama de pruebas de sistemas de monitorización.
56701	Herramientas	500,000.00	1,079,999	579,998.81	Principalmente por la autorización de los proyectos: Mantenimiento Equipo Computo, Mantenimiento campus Náinari y Extensión Deportiva 2018; así como proyectos autofinanciables y desarrollo.
56702	Refacciones y Accesorios May		1,624	1,624.00	Por autorización de proyecto Mantenimiento Campus Náinari.
56902	Otros Bienes Muebles Por Arrendamiento Financiero		467,335	467,335.32	Por autorización de proyecto Caracterización De Los Almacenes Y Flujos De Carbono En Pastos Marinos De Regiones Bioclimáticas Contrastantes De México.
58101	Terrenos		15,089,751	15,089,751.38	Principalmente por la autorización para la Compra de Inmueble 200 y Chihuahua y el proyecto Complemento para compra de inmueble 200 y chihuahua
59101	Software		762,136	762,136.31	Principalmente por la autorización de proyecto Complemento Administración Sorteos ITSON
59401	Derechos		650	650.00	Por la autorización del proyecto Prevención de la violencia entre estudiantes desde las practicas docentes en escuelas primarias vulnerables
Total Capítulo 5000		3,306,785.00	57,882,557.67	54,575,772.67	

Capítulo 6000 Inversión Pública: Las modificaciones en este capítulo se deben a autorizaciones presupuestales para la construcción y ampliación de infraestructura del Instituto, entre las obras autorizadas se pueden mencionar la construcción del Edificio de Idiomas en campus Náinari, Edificio de Biblioteca en campus Empalme, Laboratorio de Gastronomía Unidad Guaymas, Laboratorio de Ingeniería Industrial en campus Náinari, instalación de elevador en Edificio H Unidad Centro, entre otros, así como la compra de terrenos.

Ejercicio del Presupuesto por Partida / Descripción		Egresos Aprobado Anual	Egresos Modificado Anual	Ampliaciones / (Reducciones)	Justificación
62201	Construcción		9,054,751	9,054,751.46	Incremento por autorización de los proyectos adecuaciones y mantenimiento mayor de DIAPYME, 2da. Etapa Edificio de Idiomas, Alberca para bebés.
62202	Ampliación		1,666,696	1,666,695.57	Traspaso presupuestal de la partida 35101 para la construcción de baños en el Edificio CAD unidad Náinari.
62203	Remodelación y Rehabil		337,792	337,792.00	Incremento para concluir el proyecto "Elevadores edificio CAS en Unidad Navojoa", iniciado en 2017.
62205	Equipamiento		4,849	4,848.80	Incremento por autorización de proyecto: Construcción de alberca para natación de bebés.
Total por Capítulo 6000		0.00	11,064,087.83	11,064,087.83	

Además de lo anterior, es importante señalar que derivado de la operación de las áreas de la institución es necesario realizar traspasos presupuestales, principalmente entre los capítulos 2000, 3000 y 4000. Lo anterior genera variaciones en los capítulos más no en el presupuesto total.

Las modificaciones anteriores no tuvieron impacto directo en la estructura programática, ya que no se modificó el desarrollo de las actividades de la Institución para el cumplimiento de los procesos, acciones y metas establecidas durante la planeación de Presupuesto de Egresos. Cabe resaltar que las modificaciones realizadas se encuentran apegadas a la Ley Orgánica en sus artículos 2° y 9°.

Metas Programadas y Realizadas a más del 100%

- *Índice de Satisfacción del usuario*

El resultado se obtuvo gracias a la calidad en los procesos, la formalidad de los procedimientos, la calidez de las personas para atender a los clientes, las iniciativas y acciones tomadas para mejorar y el monitoreo constante.

Los aspectos cualitativos que apoyaron al cumplimiento de este indicador son los siguientes:

- Involucramiento de la Dirección y Responsables de Área.
- La cultura organizacional orientada a la evaluación y seguimiento.
- La gestión de recursos para solventar la inversión necesaria para mantener el Sistema de Gestión de Calidad (SGC).
- La voluntad de los colaboradores para mantener el SGC.
- La cultura organizacional orientada a la mejora continua.

- *Índice de Calidad en los informes trimestrales*

Se entregó la información en tiempo y forma.

- *Índice de Calidad en los informes sobre gasto federalizado*

Se cumplió en tiempo y forma con la captura en el PASH de la totalidad de fondos federales recibidos

- *Alumnos atendidos en actividades de servicios de tutoría*

En el periodo Enero – Mayo de 2018 se atendieron 3006 alumnos, considerando las atenciones de la tutoría en la trayectoria: curso 1 de tutorías, curso 2 de tutorías y tutoría para el egreso.

- *Docentes participando en proyectos de investigación*

En el año se han aprobado 94 proyectos individuales y 25 proyectos colegiados del Programa de Fomento y Apoyo a Proyectos de Investigación (PROFAPI)

Metas Programadas y Realizadas a menos del 100%


En el periodo, todos los indicadores programados a reportar cumplieron con la meta programada.

2. Información relativa a Fideicomisos Públicos (Este apartado aplica sólo a los Fideicomisos Públicos)

Nada que presentar.

3. Información complementaria que el Ente Público considere conveniente.

Cada formato ETCA presenta su nota complementaria, por lo que no se requiere información adicional.



Mtro. Ernesto Erasmo Flores Rivera
Director de Planeación Institucional
Instituto Tecnológico de Sonora