



Instituto Tecnológico de Sonora
5 de Febrero No. 818 sur
Teléfono (644) 410-09-00 Apdo. 335
C.P. 85000 Ciudad Obregón, Sonora, México
www.itson.mx

INSTITUTO TECNOLÓGICO DE SONORA

Evaluación Trimestral Contabilidad Armonizada 2018

Cuarto Trimestre (Previo al cierre)





Instituto Tecnológico de Sonora
5 de Febrero No. 818 sur
Teléfono (644) 410-09-00 Apdo. 335
C.P. 85000 Ciudad Obregón, Sonora, México
www.itson.mx

I. INFORMACIÓN CONTABLE



Sistema Estatal de Evaluación
Estado de Situación Financiera
Instituto Tecnológico de Sonora
Al 31 de Diciembre de 2018

ETCA-I-01

(PESOS)

TRIMESTRE: CUARTO

ACTIVO	2018	2017	PASIVO	2018	2017
Activo Circulante			Pasivo Circulante		
Efectivo y Equivalentes	110,185,905.19	245,158,482.75	Cuentas por Pagar a Corto Plazo	42,427,825.69	59,325,220.67
Derechos a Recibir Efectivo o Equivalentes	184,328,417.82	56,888,196.12	Documentos por Pagar a Corto Plazo	-	-
Derechos a Recibir Bienes o Servicios	7,461,168.73	12,154,501.90	Porción a Corto Plazo de la Deuda Pública a Largo Plazo	-	-
Inventarios	137,360,972.66	141,506,808.82	Títulos y Valores a Corto Plazo	-	-
Almacenes	386,929.54	660,437.30	Pasivos Diferidos a Corto Plazo	-	-
Estimación por Pérdida o Deterioro de Activos Circulantes	- 7,873,994.97	- 7,873,994.97	Fondos y Bienes de Terceros en Garantía y/o Administración a Corto Plazo	868,672.35	1,038,321.87
Otros Activos Circulantes	-	-	Provisiones a Corto Plazo	-	-
			Otros Pasivos a Corto Plazo	-	7,736.26
Total de Activos Circulantes	431,849,398.97	448,494,431.92	Total de Pasivos Circulantes	43,296,498.04	60,371,278.80
Activo No Circulante			Pasivo No Circulante		
Inversiones Financieras a Largo Plazo	688,052,462.11	753,103,643.39	Cuentas por Pagar a Largo Plazo	-	-
Derechos a Recibir Efectivo o Equivalentes a Largo Plazo	15,598,795.33	28,045,978.25	Documentos por Pagar a Largo Plazo	-	-
Bienes Inmuebles, Infraestructura y Construcciones en Proceso	1,886,979,369.88	1,869,656,150.55	Deuda Pública a Largo Plazo	-	-
Bienes Muebles	812,060,307.79	782,781,710.57	Pasivos Diferidos a Largo Plazo	-	-
Activos Intangibles	11,614,769.15	11,257,168.90	Fondos y Bienes de Terceros en Garantía y/o en Administración a Largo Plazo	-	-
Depreciación, Deterioro y Amortización Acumulada de Bienes	- 1,418,620,039.34	- 1,306,311,045.13	Provisiones a Largo Plazo	-	-
Activos Diferidos	81,316.37	66,333.54			
Estimación por Pérdida o Deterioro de Activos no Circulantes	-	-			
Otros Activos no Circulantes	-	-			
Total de Activos No Circulantes	1,995,766,981.29	2,138,599,940.07	Total de Pasivos No Circulantes	-	-
Total de Activos	2,427,616,380.26	2,587,094,371.99	Total de Pasivo	43,296,498.04	60,371,278.80
			Hacienda Pública/Patrimonio		
			Hacienda Pública/Patrimonio Contribuido	1,120,879,631.98	1,120,879,631.98
			Aportaciones	518,752,876.78	518,752,876.78
			Donaciones de Capital	153,742,700.01	153,742,700.01
				448,384,055.19	448,384,055.19
			Actualización de la Hacienda Pública/Patrimonio		
			Hacienda Pública/Patrimonio Generado	1,250,493,826.73	1,392,897,037.70
			Resultados del Ejercicio (Ahorro/ Desahorro)	- 143,968,686.57	- 203,998,342.92
			Resultados de Ejercicios Anteriores	67,942,476.67	271,940,819.59
			Revalúos	40,437,149.21	40,437,149.21
			Reservas	1,251,883,576.04	1,295,495,903.01
			Rectificaciones de Resultados de Ejercicios Anteriores	34,199,311.38	- 10,978,491.19
			Exceso o Insuficiencia en la Actualización de la Hacienda Pública/Patrimonio	12,946,423.51	12,946,423.51
			Resultado por Posición Monetaria	12,946,423.51	12,946,423.51
			Resultado por Tenencia de Activos no Monetarios	-	-
			Total Hacienda Pública/Patrimonio	2,384,319,882.22	2,526,723,093.19
			Total de Pasivo y Hacienda Pública/Patrimonio	2,427,616,380.26	2,587,094,371.99

"Bajo protesta de decir verdad declaramos que los Estados Financieros y sus Notas, son razonablemente correctos y son responsabilidad del emisor"

Mtra. Luz Marisa Meza Iribe
Directora de Recursos Financieros

Dr. Javier Rolando Reyna Granados
Vicerrector Administrativo

Sistema Estatal de Evaluación
Estado de Situación Financiera - Detallado - LDF
Instituto Tecnológico de Sonora
 Al 31 de Diciembre de 2017 y al 31 de Diciembre de 2018 (b)

ETCA-I-02

TRIMESTRE: CUARTO

Concepto (c)	2018	31 de diciembre de 2017	Concepto (c)	2018	31 de diciembre de 2017
ACTIVO			PASIVO		
Activo Circulante			Pasivo Circulante		
a. Efectivo y Equivalentes (a=a1+a2+a3+a4+a5+a6+a7)	110,185,905.19	245,158,482.75	a. Cuentas por Pagar a Corto Plazo (a=a1+a2+a3+a4+a5+a6+a7+a8+a9)	42,427,825.69	59,325,220.67
a1) Efectivo	305,375.50	258,044.00	a1) Servicios Personales por Pagar a Corto Plazo	1,269,544.26	6,230,617.17
a2) Bancos/Tesorería	16,073,069.15	18,080,489.02	a2) Proveedores por Pagar a Corto Plazo	18,947,027.60	11,061,903.32
a3) Bancos/Dependencias y Otros	-	-	a3) Contratistas por Obras Públicas por Pagar a Corto Plazo	204,356.14	1,524,608.44
a4) Inversiones Temporales (Hasta 3 meses)	77,323,420.56	200,264,544.36	a4) Participaciones y Aportaciones por Pagar a Corto Plazo	-	-
a5) Fondos con Afectación Específica	16,484,039.98	26,555,405.37	a5) Transferencias Otorgadas por Pagar a Corto Plazo	-	-
a6) Depósitos de Fondos de Terceros en Garantía y/o Administración	-	-	a6) Intereses, Comisiones y Otros Gastos de la Deuda Pública por Pagar a Corto Plazo	-	-
a7) Otros Efectivos y Equivalentes	-	-	a7) Retenciones y Contribuciones por Pagar a Corto Plazo	19,447,794.13	32,583,438.55
b. Derechos a Recibir Efectivo o Equivalentes (b=b1+b2+b3+b4+b5+b6+b7)	184,328,417.82	56,888,196.12	a8) Devoluciones de la Ley de Ingresos por Pagar a Corto Plazo	-	-
b1) Inversiones Financieras de Corto Plazo	-	-	a9) Otras Cuentas por Pagar a Corto Plazo	2,559,103.56	7,924,653.19
b2) Cuentas por Cobrar a Corto Plazo	96,948,956.44	42,629,985.52	b. Documentos por Pagar a Corto Plazo (b=b1+b2+b3)		
b3) Deudores Diversos por Cobrar a Corto Plazo	85,182,645.95	12,276,591.09	b1) Documentos Comerciales por Pagar a Corto Plazo	-	-
b4) Ingresos por Recuperar a Corto Plazo	-	-	b2) Documentos con Contratistas por Obras Públicas por Pagar a Corto Plazo	-	-
b5) Deudores por Anticipos de la Tesorería a Corto Plazo	-	-	b3) Otros Documentos por Pagar a Corto Plazo	-	-
b6) Préstamos Otorgados a Corto Plazo	2,196,815.43	1,981,619.51	c. Porción a Corto Plazo de la Deuda Pública a Largo Plazo (c=c1+c2)		
b7) Otros Derechos a Recibir Efectivo o Equivalentes a Corto Plazo	-	-	c1) Porción a Corto Plazo de la Deuda Pública	-	-
c. Derechos a Recibir Bienes o Servicios (c=c1+c2+c3+c4+c5)	7,461,168.73	12,154,501.90	c2) Porción a Corto Plazo de Arrendamiento Financiero	-	-
c1) Anticipo a Proveedores por Adquisición de Bienes y Prestación de Servicios a Corto Plazo	7,461,168.73	12,154,501.90	d. Títulos y Valores a Corto Plazo	-	-
c2) Anticipo a Proveedores por Adquisición de Bienes Inmuebles y Muebles a Corto Plazo	-	-	e. Pasivos Diferidos a Corto Plazo (e=e1+e2+e3)		
c3) Anticipo a Proveedores por Adquisición de Bienes Intangibles a Corto Plazo	-	-	e1) Ingresos Cobrados por Adelantado a Corto Plazo	-	-
c4) Anticipo a Contratistas por Obras Públicas a Corto Plazo	-	-	e2) Intereses Cobrados por Adelantado a Corto Plazo	-	-
c5) Otros Derechos a Recibir Bienes o Servicios a Corto Plazo	-	-	e3) Otros Pasivos Diferidos a Corto Plazo	-	-
d. Inventarios (d=d1+d2+d3+d4+d5)	137,360,972.66	141,506,808.82	f. Fondos y Bienes de Terceros en Garantía y/o Administración a Corto Plazo (f=f1+f2+f3+f4+f5+f6)	868,672.35	1,038,321.87
d1) Inventario de Mercancías para Venta	137,360,972.66	141,506,808.82	f1) Fondos en Garantía a Corto Plazo	868,672.35	1,038,321.87
d2) Inventario de Mercancías Terminadas	-	-	f2) Fondos en Administración a Corto Plazo	-	-
d3) Inventario de Mercancías en Proceso de Elaboración	-	-	f3) Fondos Contingentes a Corto Plazo	-	-
d4) Inventario de Materias Primas, Materiales y Suministros para Producción	-	-	f4) Fondos de Fideicomisos, Mandatos y Contratos Análogos a Corto Plazo	-	-
d5) Bienes en Tránsito	-	-	f5) Otros Fondos de Terceros en Garantía y/o Administración a Corto Plazo	-	-
e. Almacenes	386,929.54	660,437.30	f6) Valores y Bienes en Garantía a Corto Plazo	-	-
f. Estimación por Pérdida o Deterioro de Activos Circulantes (f=f1+f2)	7,873,994.97	7,873,994.97	g. Provisiones a Corto Plazo (g=g1+g2+g3)		
f1) Estimaciones para Cuentas Incobrables por Derechos a Recibir Efectivo o Equivalentes	7,873,994.97	7,873,994.97	g1) Provisión para Demandas y Juicios a Corto Plazo	-	-

Concepto (c)	2018	31 de diciembre de 2017	Concepto (c)	2018	31 de diciembre de 2017
f2) Estimación por Deterioro de Inventarios	-	-	g2) Provisión para Contingencias a Corto Plazo	-	-
g. Otros Activos Circulantes (g=g1+g2+g3+g4)	-	-	g3) Otras Provisiones a Corto Plazo	-	-
g1) Valores en Garantía	-	-	h. Otros Pasivos a Corto Plazo (h=h1+h2+h3)	-	7,736.26
g2) Bienes en Garantía (excluye depósitos de fondos)	-	-	h1) Ingresos por Clasificar	-	7,736.26
g3) Bienes Derivados de Embargos, Decomisos, Aseguramientos y Dación en Pago	-	-	h2) Recaudación por Participar	-	-
g4) Adquisición con Fondos de Terceros	-	-	h3) Otros Pasivos Circulantes	-	-
IA. Total de Activos Circulantes (IA = a + b + c + d + e + f + g)	431,849,398.97	448,494,431.92	IIA. Total de Pasivos Circulantes (IIA = a + b + c + d + e + f + g + h)	43,296,498.04	60,371,278.80
Activo No Circulante			Pasivo No Circulante		
a. Inversiones Financieras a Largo Plazo	688,052,462.11	753,103,643.39	a. Cuentas por Pagar a Largo Plazo	-	-
b. Derechos a Recibir Efectivo o Equivalentes a Largo Plazo	15,598,795.33	28,045,978.25	b. Documentos por Pagar a Largo Plazo	-	-
c. Bienes Inmuebles, Infraestructura y Construcciones en Proceso	1,886,979,369.88	1,869,656,150.55	c. Deuda Pública a Largo Plazo	-	-
d. Bienes Muebles	812,060,307.79	782,781,710.57	d. Pasivos Diferidos a Largo Plazo	-	-
e. Activos Intangibles	11,614,769.15	11,257,168.90	e. Fondos y Bienes de Terceros en Garantía y/o en Administración a Largo Plazo	-	-
f. Depreciación, Deterioro y Amortización Acumulada de Bienes	1,418,620,039.34	1,306,311,045.13	f. Provisiones a Largo Plazo	-	-
g. Activos Diferidos	81,316.37	66,333.54			
h. Estimación por Pérdida o Deterioro de Activos no Circulantes	-	-	IIIB. Total de Pasivos No Circulantes (IIIB=a + b + c + d + e + f)	-	-
i. Otros Activos no Circulantes	-	-			
IB. Total de Activos No Circulantes (IB = a + b + c + d + e + f + g + h + i)	1,995,766,981.29	2,138,599,940.07	II. Total del Pasivo (II = IIA + IIIB)	43,296,498.04	60,371,278.80
I. Total del Activo (I = IA + IB)	2,427,616,380.26	2,587,094,371.99	HACIENDA PÚBLICA/PATRIMONIO		
			IIIA. Hacienda Pública/Patrimonio Contribuido (IIIA =a+b+c)	1,120,879,631.98	1,120,879,631.98
			a. Aportaciones	518,752,876.78	518,752,876.78
			b. Donaciones de Capital	153,742,700.01	153,742,700.01
			c. Actualización de la Hacienda Pública/Patrimonio	448,384,055.19	448,384,055.19
			IIIB. Hacienda Pública/Patrimonio Generado (IIIB = a + b + c + d + e)	1,250,493,826.73	1,392,897,037.70
			a. Resultados del Ejercicio (Ahorro/ Desahorro)	143,968,686.57	203,998,342.92
			b. Resultados de Ejercicios Anteriores	67,942,476.67	271,940,819.59
			c. Revalúos	40,437,149.21	40,437,149.21
			d. Reservas	1,251,883,576.04	1,295,495,903.01
			e. Rectificaciones de Resultados de Ejercicios Anteriores	34,199,311.38	10,978,491.19
			IIIC. Exceso o Insuficiencia en la Actualización de la Hacienda Pública/Patrimonio (IIIC=a+b)	12,946,423.51	12,946,423.51
			a. Resultado por Posición Monetaria	12,946,423.51	12,946,423.51
			b. Resultado por Tenencia de Activos no Monetarios	-	-
			III. Total Hacienda Pública/Patrimonio (III = IIIA + IIIB + IIIC)	2,384,319,882.22	2,526,723,093.19
			IV. Total del Pasivo y Hacienda Pública/Patrimonio (IV =II+III)	2,427,616,380.26	2,587,094,371.99

Mtra. Luz Marisa Meza Iribe
Directora de Recursos Financieros

Dr. Javier Rolando Reyna Granados
Vicerrector Administrativo

Sistema Estatal de Evaluación
Estado de Actividades
Instituto Tecnológico de Sonora
Del 01 de Enero al 31 de Diciembre de 2018
(PESOS)

ETCA-I-03

TRIMESTRE: CUARTO

	2018	2017
INGRESOS Y OTROS BENEFICIOS		
Ingresos de la Gestión:		
Impuestos	330,656,462.59	253,291,618.02
Cuotas y Aportaciones de Seguridad Social	-	-
Contribuciones de Mejoras	-	-
Derechos	-	-
Productos de Tipo Corriente	-	-
Aprovechamientos de Tipo Corriente	-	-
Ingresos por Venta de Bienes y Servicios	-	-
Ingresos no Comprendidos en las Fracciones de la Ley de Ingresos Causados en Ejercicios Fiscales Anteriores Pendientes de Liquidación o Pago	330,656,462.59	253,291,618.02
Participaciones, Aportaciones, Transferencias, Asignaciones, Subsidios y Otras Ayudas	846,869,618.21	784,644,857.34
Participaciones y Aportaciones	-	-
Transferencia, Asignaciones, Subsidios y Otras Ayudas	846,869,618.21	784,644,857.34
Otros Ingresos y Beneficios	60,156,021.62	70,109,680.25
Ingresos Financieros	58,686,843.69	62,154,258.89
Incremento por Variación de Inventarios	-	-
Disminución del Exceso de Estimaciones por Pérdida o Deterioro u Obsolescencia	-	-
Disminución del Exceso de Provisiones	-	-
Otros Ingresos y Beneficios Varios	1,469,177.93	7,955,421.36
Total de Ingresos y Otros Beneficios	1,237,682,102.42	1,108,046,155.61
GASTOS Y OTRAS PÉRDIDAS		
Gastos de Funcionamiento	1,237,773,317.50	1,188,767,197.13
Servicios Personales	892,221,144.05	842,626,100.67
Materiales y Suministros	97,036,360.96	87,542,120.32
Servicios Generales	248,515,812.49	258,598,976.14
Transferencias, Asignaciones, Subsidios y Otras Ayudas	31,052,769.84	34,513,836.07
Transferencias Internas y Asignaciones al Sector Público	-	-
Transferencias al Resto del Sector Público	-	-
Subsidios y Subvenciones	-	-
Ayudas Sociales	31,033,769.84	34,513,836.07
Pensiones y Jubilaciones	-	-
Transferencias a Fideicomisos, Mandatos y Contratos Análogos	-	-
Transferencias a la Seguridad Social	-	-
Donativos	-	-
Transferencias al Exterior	19,000.00	-
Participaciones y Aportaciones		
Participaciones	-	-
Aportaciones	-	-
Convenios	-	-
Intereses, Comisiones y Otros Gastos de la Deuda Pública		
Intereses de la Deuda Pública	-	-
Comisiones de la Deuda Pública	-	-
Gastos de la Deuda Pública	-	-
Costo por Coberturas	-	-
Ayudas Financieras	-	-
Otros Gastos y Pérdidas Extraordinarias	112,824,701.65	88,763,465.33
Estimaciones, Depreciaciones, Deterioros, Obsolescencia y Amortizaciones	112,308,994.21	88,739,549.86
Provisiones	-	-
Disminución de Inventarios	1,910.26	935.47
Aumento por Insuficiencia de Estimaciones por Pérdida o Deterioro y Obsolescencia	-	-
Aumento por Insuficiencia de Provisiones	-	-
Otros Gastos	513,797.18	22,980.00
Inversión Pública		
Inversión Pública no Capitalizable	-	-
Total de Gastos y Otras Pérdidas	1,381,650,788.99	1,312,044,498.53
Resultados del Ejercicio (Ahorro/Desahorro)	- 143,968,686.57 -	203,998,342.92

Bajo protesta de decir verdad declaramos que los Estados Financieros y sus Notas, son razonablemente correctos y son responsabilidad del emisor

Mtra. Luz Marisa Meza Iribé
Directora de Recursos Financieros

Dr. Javier Rolando Reyna Granados
Vicerrector Administrativo

Instituto Tecnológico de Sonora
Estado de Variación en la Hacienda Pública
Del 01 de Enero al 31 de Diciembre de 2018

ETCA-I-04

TRIMESTRE: CUARTO

Concepto	Hacienda Pública / Patrimonio Contribuido	Hacienda Pública / Patrimonio Generado de Ejercicios Anteriores	Hacienda Pública / Patrimonio Generado del Ejercicio	Exceso o Insuficiencia en la Actualización de la Hacienda Pública / Patrimonio	Total
Hacienda Pública / Patrimonio Contribuido Neto de 2017	1,120,879,631.98				1,120,879,631.98
Aportaciones	518,752,876.78				518,752,876.78
Donaciones de Capital	153,742,700.01				153,742,700.01
Actualización de la Hacienda Pública/Patrimonio	448,384,055.19				448,384,055.19
Hacienda Pública / Patrimonio Generado Neto de 2017		1,596,895,380.62	203,998,342.92		1,392,897,037.70
Resultados del Ejercicio (Ahorro/Desahorro)			203,998,342.92		203,998,342.92
Resultados de Ejercicios Anteriores		271,940,819.59			271,940,819.59
Revalúos		40,437,149.21			40,437,149.21
Reservas		1,295,495,903.01			1,295,495,903.01
Rectificaciones de Resultados de Ejercicios Anteriores		10,978,491.19			10,978,491.19
Exceso o Insuficiencia en la Actualización de la Hacienda Pública / Patrimonio Neto de 2017				12,946,423.51	12,946,423.51
Resultado por Posición Monetaria				12,946,423.51	12,946,423.51
Resultado por Tenencia de Activos no Monetarios					
Hacienda Pública / Patrimonio Neto Final de 2017	1,120,879,631.98	1,596,895,380.62	203,998,342.92	12,946,423.51	2,526,723,093.19
Cambios en la Hacienda Pública / Patrimonio Contribuido Neto de 2018					
Aportaciones					
Donaciones de Capital					
Actualización de la Hacienda Pública/Patrimonio					
Variaciones de la Hacienda Pública / Patrimonio Generado Neto de 2018		67,942,476.67	210,345,687.64		142,403,210.97
Resultados del Ejercicio (Ahorro/Desahorro)			143,968,686.57		143,968,686.57
Resultados de Ejercicios Anteriores		67,942,476.67	67,942,476.67		
Revalúos					
Reservas			43,612,326.97		43,612,326.97
Rectificaciones de Resultados de Ejercicios Anteriores			45,177,802.57		45,177,802.57
Cambios en el Exceso o Insuficiencia en la Actualización de la Hacienda Pública / Patrimonio Neto de 2018					
Resultado por Posición Monetaria					
Resultado por Tenencia de Activos no Monetarios					
Hacienda Pública / Patrimonio Neto Final de 2018	1,120,879,631.98	1,664,837,857.29	414,344,030.56	12,946,423.51	2,384,319,882.22

Mtra. Luz Marisa Meza Iribe
Directora de Recursos Financieros

Dr. Javier Rolando Reyna Granados
Vicerrector Administrativo

Sistema Estatal de Evaluación
Estado de Cambios en la Situación Financiera
Instituto Tecnológico de Sonora
Del 01 de Enero al 31 de Diciembre de 2018
(PESOS)

ETCA-I-05

TRIMESTRE: CUARTO

	Origen	Aplicación
Activo	333,892,613.06	174,414,621.33
Activo Circulante	144,085,254.65	127,440,221.70
Efectivo y Equivalentes	134,972,577.56	0.00
Derechos a Recibir Efectivo o Equivalentes	0.00	127,440,221.70
Derechos a Recibir Bienes o Servicios	4,693,333.17	0.00
Inventario	4,145,836.16	0.00
Almacenes	273,507.76	0.00
Estimación por Pérdida o Deterioro de Activos Circulantes	0.00	0.00
Otros Activos Circulantes	0.00	0.00
Activo No Circulante	189,807,358.41	46,974,399.63
Inversiones Financieras a Largo Plazo	65,051,181.28	0.00
Derechos a Recibir Efectivo o Equivalentes a Largo Plazo	12,447,182.92	0.00
Bienes Inmuebles, Infraestructura y Construcciones en Proceso	0.00	17,323,219.33
Bienes Muebles	0.00	29,278,597.22
Activos Intangibles	0.00	357,600.25
Depreciación, Deterioro y Amortización Acumulada de Bienes	112,308,994.21	0.00
Activos Diferidos	0.00	14,982.83
Estimación por Pérdida o Deterioro de Activos no Circulantes	0.00	0.00
Otros Activos no Circulantes	0.00	0.00
Pasivo	0.00	17,074,780.76
Pasivo Circulante	0.00	17,074,780.76
Cuentas por Pagar a Corto Plazo	0.00	16,897,394.98
Documentos por Pagar a Corto Plazo	0.00	0.00
Porción a Corto Plazo de la Deuda Pública a Largo Plazo	0.00	0.00
Títulos y Valores a Corto Plazo	0.00	0.00
Pasivos Diferidos a Corto Plazo	0.00	0.00
Fondos y Bienes de Terceros en Garantía y/o Administración a Corto Plazo	0.00	169,649.52
Provisiones a Corto Plazo	0.00	0.00
Otros Pasivos a Corto Plazo	0.00	7,736.26
Pasivo No Circulante	0.00	0.00
Cuentas por Pagar a Largo Plazo	0.00	0.00
Documentos por Pagar a Largo Plazo	0.00	0.00
Deuda Pública a Largo Plazo	0.00	0.00
Pasivos Diferidos a Largo Plazo	0.00	0.00
Fondos y Bienes de Terceros en Garantía y/o en Administración a Largo Plazo	0.00	0.00
Provisiones a Largo Plazo	0.00	0.00
HACIENDA PUBLICA/PATRIMONIO	105,207,458.92	247,610,669.89
Hacienda Pública/Patrimonio Contribuido	0.00	0.00
Aportaciones		
Donaciones de Capital		
Actualización de la Hacienda Pública/Patrimonio		
Hacienda Pública/Patrimonio Generado	105,207,458.92	247,610,669.89
Resultados del Ejercicio (Ahorro/ Desahorro)	60,029,656.35	0.00
Resultados de Ejercicios Anteriores	0.00	203,998,342.92
Revalúos	0.00	0.00
Reservas	0.00	43,612,326.97
Rectificaciones de Resultados de Ejercicios Anteriores	45,177,802.57	0.00
Excesos o Insuficiencia en la Actualización de la Hacienda Pública/Patrimonio	0.00	0.00
Resultado por Posición Monetaria		
Resultado por Tenencia de Activos no Monetarios		

Bajo protesta de decir verdad declaramos que los Estados Financieros y sus Notas, son razonablemente correctos y son responsabilidad del emisor

Mtra. Luz Marisa Meza Iribé
Directora de Recursos Financieros

Dr. Javier Rolando Reyna Granados
Vice-rector Administrativo

**Sistema Estatal de Evaluación
Estado de Flujos de Efectivo
Instituto Tecnológico de Sonora
Al 31 de Diciembre de 2018
(PESOS)**

ETCA-I-06

TRIMESTRE: CUARTO

Concepto	2018	2017
Flujos de Efectivo de las Actividades de Operación		
Origen	1,237,682,102.42	1,108,046,155.61
Impuestos	0.00	0.00
Cuotas y Aportaciones de Seguridad Social	0.00	0.00
Contribuciones de mejoras	0.00	0.00
Derechos	0.00	0.00
Productos de Tipo Corriente	0.00	0.00
Aprovechamientos de Tipo Corriente	0.00	0.00
Ingresos por Venta de Bienes y Servicios	330,656,462.59	253,291,618.02
Ingresos no Comprendidos en las Fracciones de la Ley de Ingresos Causados en Ejercicios Fiscales Anteriores		
Pendientes de Liquidación o Pago	0.00	0.00
Participaciones y Aportaciones	0.00	0.00
Transferencias, Asignaciones y Subsidios y Otras Ayudas	846,869,618.21	784,644,857.34
Otros Orígenes de Operación	60,156,021.62	70,109,680.25
Aplicación	1,381,650,788.99	1,312,044,498.53
Servicios Personales	892,221,144.05	842,626,100.67
Materiales y Suministros	97,036,360.96	87,542,120.32
Servicios Generales	248,515,812.49	258,598,976.14
Transferencias Internas y Asignaciones al Sector Público	0.00	0.00
Transferencias al resto del Sector Público	0.00	0.00
Subsidios y Subvenciones	0.00	0.00
Ayudas Sociales	31,033,769.84	34,513,836.07
Pensiones y Jubilaciones	0.00	0.00
Transferencias a Fideicomisos, Mandatos y Contratos Análogos	0.00	0.00
Transferencias a la Seguridad Social	0.00	0.00
Donativos	19,000.00	0.00
Transferencias al Exterior	0.00	0.00
Participaciones	0.00	0.00
Aportaciones	0.00	0.00
Convenios	0.00	0.00
Otras Aplicaciones de Operación	112,824,701.65	88,763,465.33
Flujos Netos de Efectivo por Actividades de Operación	-143,968,686.57	-203,998,342.92
Flujos de Efectivo de las Actividades de Inversión		
Origen	45,177,802.57	17,648,801.57
Bienes Inmuebles, Infraestructura y Construcciones en Proceso	0.00	0.00
Bienes Muebles	0.00	0.00
Otros Orígenes de Inversión	45,177,802.57	17,648,801.57
Aplicación	90,571,743.77	113,600,213.99
Bienes Inmuebles, Infraestructura y Construcciones en Proceso	17,680,819.58	59,048,453.95
Bienes Muebles	29,278,597.22	35,110,839.74
Otras Aplicaciones de Inversión	43,612,326.97	19,440,920.30
Flujos Netos de Efectivo por Actividades de Inversión	-45,393,941.20	-95,951,412.42
Flujo de Efectivo de las Actividades de Financiamiento		
Origen	198,920,035.50	130,537,757.51
Endeudamiento Neto	0.00	178,295.66
Interno	0.00	0.00
Externo	0.00	0.00
Otros Orígenes de Financiamiento	198,920,035.50	130,359,461.85
Aplicación	144,529,985.29	22,835,647.22
Servicios de la Deuda	17,074,780.76	7,360,683.71
Interno	0.00	0.00
Externo	0.00	0.00
Otras Aplicaciones de Financiamiento	127,455,204.53	15,474,963.51
Flujos netos de Efectivo por Actividades de Financiamiento	54,390,050.21	107,702,110.29
Incremento/Disminución Neta en el Efectivo y Equivalentes al Efectivo	-134,972,577.56	-192,247,645.05
Efectivo y Equivalentes al Efectivo al Inicio del Ejercicio	245,158,482.75	437,406,127.80
Efectivo y Equivalentes al Efectivo al Final del Ejercicio	110,185,905.19	245,158,482.75

Bajo protesta de decir verdad declaramos que los Estados Financieros y sus Notas, son razonablemente correctos y son responsabilidad del emisor

Mtra. Luz Marisa Meza Iribe
Directora de Recursos Financieros

Dr. Javier Rolando Reyna Granados
Vicerrector Administrativo

Sistema Estatal de Evaluación
Estado Analítico del Activo
Instituto Tecnológico de Sonora
 Del 01 de Enero al 31 de Diciembre de 2018

ETCA-I-07

(PESOS)

TRIMESTRE: CUARTO

Concepto	Saldo Inicial 1	Cargos del Periodo 2	Abonos del Periodo 3	Saldo Final 4 (1+2-3)	Variación del Periodo (4-1)
ACTIVO	2,587,094,371.99	18,061,602,638.70	18,221,080,630.43	2,427,616,380.26	-159,477,991.73
Activo Circulante	448,494,431.92	16,328,246,873.15	16,344,891,906.10	431,849,398.97	-16,645,032.95
Efectivo y Equivalentes	245,158,482.75	13,953,288,472.02	14,088,261,049.58	110,185,905.19	-134,972,577.56
Derechos a Recibir Efectivo o Equivalentes	56,888,196.12	2,322,121,791.04	2,194,681,569.34	184,328,417.82	127,440,221.70
Derechos a Recibir Bienes o Servicios	12,154,501.90	46,136,677.12	50,830,010.29	7,461,168.73	-4,693,333.17
Inventarios	141,506,808.82	4,495,654.82	8,641,490.98	137,360,972.66	-4,145,836.16
Almacenes	660,437.30	2,204,278.15	2,477,785.91	386,929.54	-273,507.76
Estimación por Pérdida o Deterioro de Activos Circulantes	-7,873,994.97	0.00	0.00	-7,873,994.97	0.00
Otros Activos Circulantes	0.00	0.00	0.00	0.00	0.00
Activo No Circulante	2,138,599,940.07	1,733,355,765.55	1,876,188,724.33	1,995,766,981.29	-142,832,958.78
Inversiones Financieras a Largo Plazo	753,103,643.39	1,659,055,323.19	1,724,106,504.47	688,052,462.11	-65,051,181.28
Derechos a Recibir Efectivo o Equivalentes a Largo Plazo	28,045,978.25	403,923.79	12,851,106.71	15,598,795.33	-12,447,182.92
Bienes Inmuebles, Infraestructura y Construcciones en Proceso	1,869,656,150.55	38,563,581.17	21,240,361.84	1,886,979,369.88	17,323,219.33
Bienes Muebles	782,781,710.57	34,917,844.76	5,639,247.54	812,060,307.79	29,278,597.22
Activos Intangibles	11,257,168.90	357,600.25	0.00	11,614,769.15	357,600.25
Depreciación, Deterioro y Amortización Acumulada de Bienes	-1,306,311,045.13	42,509.56	112,351,503.77	-1,418,620,039.34	-112,308,994.21
Activos Diferidos	66,333.54	14,982.83	0.00	81,316.37	14,982.83
Estimación por Pérdida o Deterioro de Activos no Circulantes	0.00	0.00	0.00	0.00	0.00
Otros Activos no Circulantes	0.00	0.00	0.00	0.00	0.00

Bajo protesta de decir verdad declaramos que los Estados Financieros y sus Notas, son razonablemente correctos y son responsabilidad del emisor

Mtra. Luz Marisa Meza Iribe
 Directora de Recursos Financieros

Dr. Javier Rolando Reyna Granados
 Vicerrector Administrativo

Sistema Estatal de Evaluación
Estado Analítico de la Deuda y Otros Pasivos
Instituto Tecnológico de Sonora
 Del 01 de Enero al 31 de Diciembre de 2018

ETCA-I-08

(PESOS)

TRIMESTRE: CUARTO

DENOMINACIÓN DE LAS DEUDAS	MONEDA DE CONTRATACIÓN	INSTITUCIÓN O PAÍS ACREEDOR	SALDO INICIAL DEL PERIODO	SALDO FINAL DEL PERIODO
DEUDA PÚBLICA				
Corto Plazo				
Deuda Interna			0.00	0.00
Instituciones de Crédito			0.00	0.00
Títulos y Valores				
Arrendamientos Financieros				
Deuda Externa			0.00	0.00
Organismos Financieros Internacionales			0.00	
Deuda Bilateral				
Títulos y Valores				
Arrendamientos Financieros				
<i>Subtotal Corto Plazo</i>			<i>0.00</i>	<i>0.00</i>
Largo Plazo				
Deuda Interna			0.00	0.00
Instituciones de Crédito				
Títulos y Valores				
Arrendamientos Financieros				
Deuda Externa			0.00	0.00
Organismos Financieros Internacionales				
Deuda Bilateral				
Títulos y Valores				
Arrendamientos Financieros				
<i>Subtotal Largo Plazo</i>			<i>0.00</i>	<i>0.00</i>
Otros Pasivos			60,371,278.80	43,296,498.04
Total Deuda y Otros Pasivos			60,371,278.80	43,296,498.04

Bajo protesta de decir verdad declaramos que los Estados Financieros y sus Notas, son razonablemente correctos y son responsabilidad del emisor

 Mtra. Luz Marisa Meza Iribe
 Directora de Recursos Financieros

 Dr. Javier Rolando Reyna Granados
 Vicerrector Administrativo

Sistema Estatal de Evaluación
Informe Analítico de la Deuda Pública y Otros Pasivos - LDF
Instituto Tecnológico de Sonora
Del 01 de Enero al 31 de Diciembre de 2018

ETCA-I-09

TRIMESTRE: CUARTO

(PESOS)

Denominación de la Deuda Pública y Otros Pasivos (c)	Saldo al 31 de diciembre de 2017(d)	Disposiciones del Periodo (e)	Amortizaciones del Periodo (f)	Revaluaciones, Reclasificaciones y Otros Ajustes (g)	Saldo Final del Periodo (h) h=d+e-f+g	Pago de Intereses del Periodo (i)	Pago de Comisiones y demás costos asociados durante el Periodo (j)
1. Deuda Pública (1=A+B)							
A. Corto Plazo (A=a1+a2+a3)							
a1) Instituciones de Crédito							
a2) Títulos y Valores							
a3) Arrendamientos Financieros							
B. Largo Plazo (B=b1+b2+b3)							
b1) Instituciones de Crédito							
b2) Títulos y Valores							
b3) Arrendamientos Financieros							
2. Otros Pasivos	60,371,278.80				43,296,498.04		
3. Total de la Deuda Pública y Otros Pasivos (3=1+2)	60,371,278.80				43,296,498.04		
4. Deuda Contingente 1 (Informativo)							
A. Deuda Contingente 1							
B. Deuda Contingente 2							
C. Deuda Contingente XX							
5. Valor de Instrumentos Bono Cupón Cero 2 (Informativo)							
A. Instrumento Bono Cupón Cero 1							
B. Instrumento Bono Cupón Cero 2							
C. Instrumento Bono Cupón Cero XX							

1 Se refiere a cualquier Financiamiento sin fuente o garantía de pago definida, que sea asumida de manera solidaria o subsidiaria por las Entidades Federativas con sus Municipios, organismos descentralizados y empresas de participación estatal mayoritaria y fideicomisos, locales o municipales, y por los Municipios con sus respectivos organismos descentralizados y empresas de participación municipal mayoritaria.

2 Se refiere al valor del Bono Cupón Cero que respalda el pago de los créditos asociados al mismo (Activo).

Obligaciones a Corto Plazo (k)	Monto Contratado (l)	Plazo Pactado (m)	Tasa de Interés (n)	Comisiones y Costos Relacionados (o)	Tasa Efectiva (p)
6. Obligaciones a Corto Plazo (Informativo)					
A. Crédito 1					
B. Crédito 2					
C. Crédito XX					

Mtra. Luz Marisa Meza Iribe
 Directora de Recursos Financieros

Dr. Javier Rolando Reyna Granados
 Vicerrector Administrativo

Sistema Estatal de Evaluación
Informe Analítico de Obligaciones Diferentes de Financiamientos – LDF
Instituto Tecnológico de Sonora
Del 01 de Enero al 31 de Diciembre de 2018

ETCA-I-10

(PESOS)

TRIMESTRE: CUARTO

Denominación de las Obligaciones Diferentes de Financiamiento (c)	Fecha del Contrato (d)	Fecha de inicio de operación del proyecto (e)	Fecha de vencimiento (f)	Monto de la inversión pactado (g)	Plazo pactado (h)	Monto promedio mensual del pago de la contraprestación (i)	Monto promedio mensual del pago de la contraprestación correspondiente al pago de inversión (j)	Monto pagado de la inversión al XX de XXXXXX de 2018 (k)	Monto pagado de la inversión actualizado al XX de XXXXXX de 2018 (l)	Saldo pendiente por pagar de la inversión al XX de XXXXXX de 2018 (m = g - l)
A. Asociaciones Público Privadas (APP's) (A=a+b+c+d)										
a) APP 1										
b) APP 2										
c) APP 3										
d) APP XX										
B. Otros Instrumentos (B=a+b+c+d)										
a) Otro Instrumento 1										
b) Otro Instrumento 2										
c) Otro Instrumento 3										
d) Otro Instrumento XX										
C. Total de Obligaciones Diferentes de Financiamiento (C=A+B)										

NADA QUE INFORMAR EN ESTE APARTADO


 Mtra. Luz Marisa Meza Iribé
 Directora de Recursos Financieros


 Dr. Javier Rolando Reyna Granados
 Vicerrector Administrativo

Sistema Estatal de Evaluación
 Informe sobre Pasivos Contingentes
 Instituto Tecnológico de Sonora
 Al 31 de Diciembre de 2018

ETCA-I-11

TRIMESTRE: CUARTO

A Corto Plazo

A Mediano Plazo

INFORME SOBRE PASIVOS CONTINGENTES: Informar las obligaciones que tienen su origen en hechos específicos e independientes del pasado que en el futuro pueden ocurrir o no, y de acuerdo con lo que acontezca, desaparecen o se convierten en pasivos reales por ejemplo, juicios, garantías, avales, costos de planes de pensiones, jubilaciones, etc.

A Largo Plazo

Pasivo Contingente	2018	2017
Retiro	453,846,965.00	317,630,851.00
Terminación	114,981,004.00	77,651,713.00
Total de Pasivo Contingente	568,827,969.00	395,282,564.00


El Pasivo Contingente se encuentra registrado en Cuentas de Orden del Fondo Genérico


Los pasivos por provisiones se reconocen cuando existe una obligación presente como resultado de un evento pasado, es probable que se requiera la salida de recursos económicos como medio para liquidar dicha obligación, y la obligación pueda ser estimada de manera razonable.

Cuando el efecto del valor del dinero a través del tiempo es significativo, el importe de la provisión es el valor presente de los desembolsos que se espera sean necesarios para liquidar la obligación. La tasa de descuento aplicada es determinada antes de impuestos y refleja las condiciones de mercado a la fecha del balance general, y en su caso, el riesgo específico del pasivo correspondiente. En estos casos, el incremento en la provisión se reconoce como un gasto por intereses.

El Instituto registra los pasivos contingentes solo cuando derivado de la probabilidad de la salida de recursos reconoce una provisión. También, los compromisos solamente se reconocen cuando se genera una pérdida.

Bajo protesta de decir verdad declaramos que los Estados Financieros y sus Notas, son razonablemente correctos y son responsabilidad del emisor.


 Mtra. Luz Marisa Meza Iribre
 Directora de Recursos Financieros


 Dr. Javier Rolando Reyna Granados
 Vicerrector Administrativo

Instituto Tecnológico de Sonora
Notas a los estados financieros
Al 31 de Diciembre de 2018
(Cifras en pesos)

Trimestre: Cuarto de 2018

Introducción

De conformidad con lo establecido en los artículos 46, 49 y 52 de la Ley General de Contabilidad Gubernamental (LGCG), los entes públicos deben emitir en forma periódica estados financieros; así como acompañar de notas a los estados financieros, con la finalidad de revelar y proporcionar información adicional y suficiente que amplíe y dé significado a los datos contenidos en los mismos, los cuales serán la base para la emisión de Informes Periódicos y para la formulación de la Cuenta Pública Anual. De igual manera, se indica que los entes públicos deberán elaborar dichos estados de conformidad con las disposiciones normativas y técnicas que emanen de la Ley General de Contabilidad Gubernamental, o bien, aquellas que emita el Consejo Nacional de Armonización Contable (CONAC).

Aunado a lo anterior, y con fundamento en los artículos 6, 7 y 9, fracción I de la Ley General de Contabilidad Gubernamental, el CONAC, en su calidad de órgano coordinador para la armonización de la contabilidad gubernamental, con fecha 22 de noviembre de 2010 publicó en el Diario Oficial de la Federación (DOF) el Acuerdo por el que se emite el Manual de Contabilidad Gubernamental, el cual en su capítulo VII del propio manual nos indica las Normas y metodología para la emisión de información financiera y estructura de los estados financieros básicos y características de sus notas, que deberán implementar los entes públicos para emitir los Informes Periódicos y la Cuenta Pública Anual.

Así mismo, cabe destacar que derivado del acuerdo antes mencionado, así como del proceso de implementación y del análisis a la normativa emitida, el CONAC, con fecha 29 de febrero de 2016 publicó en el DOF el Acuerdo por el que se reforma y adiciona el Manual de Contabilidad Gubernamental para el capítulo III y el 27 de diciembre del 2017 Acuerdo por el que se reforma y adiciona el Capítulo VII de los Estados e Informes Contables, Presupuestarios, Programáticos y de los Indicadores de Postura Fiscal del Manual de Contabilidad Gubernamental, realizando diversas modificaciones, adiciones y -mejoras a los estados financieros básicos que se presentan en el Manual de Contabilidad Gubernamental, para quedar como sigue:

- a) Estado de Situación Financiera
- b) Estado de Actividades
- c) Estado de Variación en la Hacienda Pública
- d) Estado de Cambios en la Situación Financiera
- e) Estado de Flujos de Efectivo
- f) Estado Analítico del Activo

Instituto Tecnológico de Sonora
Notas a los estados financieros
Al 31 de Diciembre de 2018
(Cifras en pesos)

Trimestre: Cuarto de 2018

- g) Estado Analítico de la Deuda y Otros Pasivos
- h) Informe sobre Pasivos Contingentes
- i) Notas a los Estados Financieros

En relación a las Notas a los Estados Financieros señaladas en el inciso i) antes mencionado, los tipos de notas que deberán acompañar a los estados financieros, son las que se describen a continuación:

- Notas de desglose
- Notas de memoria (cuentas de orden)
- Notas de gestión administrativa

Derivado de lo antes expuesto, se emiten los estados financieros citados, así como las respectivas notas que los acompañan, elaborados conforme al formato, estructura y requerimientos técnicos establecidos por el CONAC, donde se muestra la situación financiera y el resultado de la gestión financiera y presupuestaria previas al 31 de diciembre de 2018 del Instituto Tecnológico de Sonora.

a) Notas de Desglose

l) Notas al Estado de Situación Financiera

Nota 1. Efectivo y equivalentes

Este renglón se integra como sigue:

	<u>2018</u>
Efectivo	\$ 305,375
Bancos/Tesorería	16'073,069
Inversiones Temporales	77'323,421
Fondos con afectación específica	16'484,040

	\$ 110'185,905
	=====

Instituto Tecnológico de Sonora
Notas a los estados financieros
Al 31 de Diciembre de 2018
(Cifras en pesos)

Trimestre: Cuarto de 2018

Este rubro se encuentra representado principalmente por depósitos bancarios e inversiones en instrumentos de alta liquidez. Estos últimos con vencimientos no mayor a 90 días, y valuadas a su costo de adquisición más intereses devengados, importe similar al valor de mercado.

Al 31 de diciembre del 2018 el Instituto ha operado con instrumentos financieros de papel y fondos de valores gubernamentales.

En cuanto a los Recursos de Fondos con afectación específica se encuentran integrados por varios proyectos.

Nota 2. Derechos a recibir efectivo o equivalentes

Este renglón se integra como sigue:

	<u>2018</u>
Cuentas por cobrar a corto plazo	\$ 96'948,957
Deudores Diversos Por Cobrar a Corto plazo	85'182,646
Préstamos otorgados a corto plazo	2'196,815

	\$ 184'328,418
	=====

Cuentas por cobrar a corto plazo

Las Cuentas por Cobrar a corto plazo al 31 de diciembre del 2018 están representadas \$82'791,495 de Colegiaturas por Cobrar y Otras cuentas por cobrar de servicios prestados por \$12'786,510, dentro de la cual se incluyen las del área de Negocios, entre otras cuentas por cobrar por \$1'370,951.

Instituto Tecnológico de Sonora
Notas a los estados financieros
Al 31 de Diciembre de 2018
(Cifras en pesos)

Trimestre: Cuarto de 2018

Colegiatura por Cobrar

	<u>2018</u>
Licenciatura	78'098,591
Maestría	4'600,828
Doctorado	88,364
Colegiaturas (Empleados)	3,712

	\$ 82'791,495
	=====

Nota 3. Derechos a recibir Bienes o Servicios

	<u>2018</u>
Anticipos a Proveedores por prestación de Servicios a corto plazo	\$ 7'461,169
	=====

Este importe se integra por los anticipos otorgados a proveedores por la ejecución de contratos de entrega de bienes, materiales, obra o servicios en moneda nacional y extranjera.

Nota 4. Bienes Disponibles para su Transformación o Consumo (Inventarios y Almacenes)

	<u>2018</u>
Inventarios y Almacén	\$ 137'747,902

Este renglón se integra como sigue:

	<u>2018</u>
4.1 Inventario de terrenos Frac. Los Misioneros.	\$ 35'953,613
4.2 Lotes para venta de 1ra. Etapa de Frac. Los Misioneros.	735,791
4.3 Lotes para venta de 2da. Etapa de Frac. Los Misioneros	345,825
4.4 Lotes para venta de 3ra. Etapa de Frac.	31'430,881

Instituto Tecnológico de Sonora
Notas a los estados financieros
Al 31 de Diciembre de 2018
(Cifras en pesos)

Trimestre: Cuarto de 2018

Los Misioneros	
4.5 Inventario Arena	770,314
4.6 Obra en proceso 3ra Etapa	932,626
Frac. Los Misioneros	
4.7 Obra en proceso 4ta Etapa	2'255,358
Frac. Los Misioneros	
4.8 Inventario de DIAPYME	60'599,244
4.9 Otros inventarios	4'724,250

	\$137'747,902
	=====

4.1 El Inventario de terrenos Misioneros se integra del remanente que se tiene sobre la adquisición y gastos iniciales de urbanización menos el costo de las etapas que ya se pasaron a venta (primera, segunda y tercera etapa).

4.2-4.3 y 4.4 Al 31 de diciembre de 2018 los lotes de venta de la 1ra. Etapa de Misioneros se integra por 5 lotes, los lotes de venta de la 2da. Etapa de Misioneros se integra por 1 lote y los lotes para venta de la 3ra. Etapa de Misioneros se integra por 122 lotes. A estos inventarios se le aplica el método de costeo identificado, en el cual se le asigna los costos por partidas individuales considerando la dimensión, ubicación y costo de m2.

4.5 El inventario del área de Arena al 31 de diciembre de 2018 corresponde a la cantidad de \$770,314.

4.6 El saldo de los gastos de Obra en proceso de la 3ra. Etapa al 31 de diciembre del 2018 es por \$932,626 los cuales corresponden al costo de construcción de la barda perimetral del Fraccionamiento Los Misioneros para futuras etapas.

4.7 Los gastos de Obra en proceso de la 4ta. Etapa al 31 de diciembre del 2018 es por \$2'255,358 los cuales son por concepto de pagos de regularización de terrenos de esta etapa ante el Municipio de Cajeme, así como gastos iniciales de la obra en proceso.

4.8 El inventario de DIAPYME se integra por la inversión por la adquisición de terreno, pavimentación, obras de cabeza de agua potable, alcantarillado y de

Instituto Tecnológico de Sonora
Notas a los estados financieros
Al 31 de Diciembre de 2018
(Cifras en pesos)

Trimestre: Cuarto de 2018

Comisión Federal de Electricidad, instalación de agua potable y energía eléctrica, costo de la construcción de naves y elaboración de proyecto y estudios ambientales. En este importe se encuentra incluido el costo determinado en naves de la 1ra. Etapa por \$35'417,786 (9 naves).

4.9 En cuanto a los Otros Inventarios se reconocen al costo histórico de adquisición y se valúan utilizando el método de costos promedios. El monto presentado en los estados financieros no excede al valor de realización de los mismos.

El Instituto no acostumbra determinar una estimación para obsolescencia de inventarios. En caso de determinarse que existe este hecho, se aplican contra los resultados del ejercicio en que esto suceda.


El renglón de Almacén al cierre de diciembre 2018, se encuentra integrado principalmente por papelería.

Nota 5. Estimación por Pérdida o Deterioro de Activos Circulantes

2018

Estimaciones para Cuentas Incobrables por	
Derechos a Recibir Efectivo o Equivalentes	\$ -7'873,995
	=====

Se tiene la política de establecer una estimación para cuentas de cobro dudoso tomando como base los saldos específicos sobre los que su recuperabilidad es incierta.

Instituto Tecnológico de Sonora
Notas a los estados financieros
Al 31 de Diciembre de 2018
(Cifras en pesos)

Trimestre: Cuarto de 2018

Nota 6. Inversiones Financieras a largo plazo: Fideicomisos Mandatos y Análogos

2018

Fideicomisos Mandatos y Análogos	\$ 545'178,638 =====
----------------------------------	-------------------------

Dentro de los Fideicomisos, mandatos y Análogos, el Instituto cuenta con Fondos de Inversión de Recursos Propios y Fondos de Inversión de Recursos Federales Extraordinarios, los cuales se integran de la siguiente forma:

Fondos de Inversión de Recursos Propios

2018

Fideicomiso para garantizar las aportaciones a los Fondos de Pensiones. Este fideicomiso tiene como propósito garantizar en forma oportuna, las aportaciones necesarias para los fondos de pensiones y primas de antigüedad que tiene establecido en beneficio de sus trabajadores y que se menciona en **Notas de Gestión Administrativa 4**. Se opera a través de Banorte S.A y BBVA Bancomer, S.A

\$ 253'876,472

Fideicomiso para contingencias. Se creó para cubrir erogaciones en bienes y servicios por actos ajenos a la Institución, derivados de fenómenos económicos, meteorológicos, delictivos y de cualquier otra naturaleza que pudieran afectar seriamente las instalaciones y operaciones del Instituto Tecnológico de Sonora. Se maneja en Banco Santander (México), S.A.

198'926,317

Fideicomiso para infraestructura. Está destinado para la construcción de espacios físicos que permitan atender los requerimientos de infraestructura en sus Campus ubicados en las unidades académicas de Cd. Obregón, Navojoa, Guaymas y Empalme, en el Estado de Sonora. Se maneja a través de Banorte, S.A.

11'283,628

Instituto Tecnológico de Sonora
Notas a los estados financieros
Al 31 de Diciembre de 2018
(Cifras en pesos)

Trimestre: Cuarto de 2018

Fideicomiso para desarrollo académico. El propósito de este fideicomiso, es financiar el desarrollo académico, la investigación, la extensión y difusión de cultura a través de la formación de profesionales investigadores y técnicos útiles a la sociedad, incrementando la calidad de los alumnos que ingresan, se forman y egresan de la Institución. Se opera a través de BBVA Bancomer, S.A.

61'956,489

\$ 526'042,906
=====

Al 31 de diciembre del 2018 el total de rendimientos generados por estos fondos ascendieron a \$37'750,475.

Al cierre de diciembre del 2018, previo acuerdo de los Comités Técnicos, se liberaron fondos de los fideicomisos por \$46'987,818. Estas liberaciones fueron principalmente para garantizar la aportación patronal al fondo de pensiones por \$30'883,720; para financiar el desarrollo económico, la investigación, la extensión y difusión de cultura por \$5'325,394 y así como infraestructura por la cantidad de \$10'778,704.

Fondos de Inversión de Recursos Específicos

2018

Fideicomiso PRODEP que tiene como objetivo completar la formación de profesores en activo para alcanzar los perfiles deseables; prever la formación e incorporar nuevos profesores con los atributos adecuados; mejorar la proporción de profesores de tiempo completo de acuerdo con las normas del Programa para el Desarrollo Profesional Docente para el Tipo Superior PRODEP. Se opera a través de BBVA Bancomer, S.A.

\$ 12'860,384

Instituto Tecnológico de Sonora
Notas a los estados financieros
Al 31 de Diciembre de 2018
(Cifras en pesos)

Trimestre: Cuarto de 2018

Fideicomiso de PFCE 2016, PFCE 2017 y PFCE 2018 que tiene como objetivo contribuir a incrementar el número de estudiantes en programas educativos de nivel Técnico Superior Universitario y de Licenciatura acreditados por organismos reconocidos por el Consejo para la Acreditación de la Educación Superior, A.C. (COPAES) y/o en el nivel 1 de los Comités Interinstitucionales para la evaluación de la educación Superior (CIEES). Se opera a través BBVA Bancomer, S.A

6'275,348

 \$ 19'135,732
 =====

Al 31 de diciembre de 2018, el total de rendimientos generados por estos fondos ascendieron a \$2'180,921

Al 31 de diciembre de 2018, previo acuerdo de los Comités Técnicos, se liberaron fondos de los fideicomisos por \$47'128,519. En el ejercicio 2018 estas liberaciones fueron por gastos autorizados por el Comité Técnico de PFCE 2016, PFCE 2017 y PFCE 2018 por un monto de \$1'507,021, \$19'100,224 y \$20'852,414 respectivamente, así mismo PRODEP por un importe de \$5,668,860, lo anterior para dar cumplimiento a las metas autorizadas.

Nota 7. Inversiones Financieras a largo plazo: Participaciones y Aportaciones de Capital.

2018

Participaciones y Aportaciones de Capital \$ 142'873,824

=====

Parque Tecnológico SONORASOFT

Dentro del rubro de Participaciones y Aportaciones de Capital, se integra por Aportaciones al Parque Tecnológico SONORASOFT por \$61'514,268.

Instituto Tecnológico de Sonora
Notas a los estados financieros
Al 31 de Diciembre de 2018
(Cifras en pesos)

Trimestre: Cuarto de 2018

El Parque Tecnológico de Software de Ciudad Obregón Sonora (PTSW), surgió a partir de una iniciativa tripartita del Instituto Tecnológico de Sonora (ITSON), el Gobierno Federal y el gobierno Estatal, este último representado por las empresas del Sector de Tecnologías de la Información (TI) de Sonora, con el objeto de contribuir a la reconversión económica regional, a través de agregar valor a los productos y servicios e incrementar las oportunidades de inversión y empleo para la región y de esta manera apoyar a mejorar la calidad de vida de la sociedad. A partir del 2006 al 2010 se realizaron aportaciones en infraestructura al fideicomiso del Parque Tecnológico de Software por la cantidad de \$61'514,268.

Al 31 de diciembre del 2017 el Instituto tiene inversiones en partes sociales las cuales fueron valuadas por el método de participación y se integran como sigue:

	Porcentaje de Participación	<u>2017</u>
Novutek, S.C.	99.97%	\$ 74'182,305
Diagnósticos Integrales en Patología Animal, S.C.	50.00%	7'528,571
Servicios Profesionales en Educación, S.C.	99.00%	(351,319)

		\$ 81'359,557
		=====

Novutek, S.C., tiene por objeto la prestación de servicios de desarrollo de software, de captura de información y de realizar u organizar cursos de educación continua.

Diagnósticos Integrales en Patología Animal, S.C., tiene por objeto la operación y administración de todo lo relacionado con análisis de laboratorios de patología animal y efectuar programas de control de calidad en toda clase de productos de origen animal.

Instituto Tecnológico de Sonora
Notas a los estados financieros
Al 31 de Diciembre de 2018
(Cifras en pesos)

Trimestre: Cuarto de 2018

Servicios Profesionales en Educación, S.C., tiene por objeto la importación y exportación de bienes y servicios, además realizar, impartir u organizar cursos de educación continua que auxilien en los procesos de creación, conservación y renovación de la cultura profesional en la Sociedad. Cabe señalar que la empresa dejó de tener operaciones normales a partir del 1 de julio de 2013.

La participación en los resultados de las entidades asociadas representó para el Instituto un crédito a resultados en 2017 por $-\$15'886,806$.

Algunos conceptos de la información del Estado de Situación Financiera y del estado de actividades de las entidades en las que se tiene inversión se presentan como sigue:

	<u>Novutek, S.C.</u>	<u>Diagnósticos Integrales en Patología Animal, S.C.</u>	<u>Servicios Profesionales en Educación, S.C.</u>
Total activo	\$ 133'056,392	\$ 17'037,466	\$ 387,948
Total pasivo	58'851,826	1'980,323	742,816
Capital contable	74'204,566	15'057,143	-354,868
Total ingresos	40'456,417	21'198,407	
Total egresos	54'041,290	17'770,085	
ISR, PTU e IETU del ejercicio	0		
Utilidad (pérdida) neta	\$ -13'584,873	\$ 3'428,322	

Nota 8. Derechos a Recibir Efectivo o Equivalentes a Largo Plazo

	<u>2018</u>
Documentos por Cobrar a Largo Plazo	\$ 15'598,795 =====

La cuenta refleja el saldo de adeudos mayores a un año.

Instituto Tecnológico de Sonora
Notas a los estados financieros
Al 31 de Diciembre de 2018
(Cifras en pesos)

Trimestre: Cuarto de 2018

Nota 9. Bienes Muebles, Inmuebles e Intangibles

Este renglón se integra como sigue:

	<u>2018</u>
Inversión:	
Bienes Inmuebles	
Terrenos	\$ 402,635,694
Edificios	1'456,598,293
Obras en proceso	<u>27,745,383</u>
	\$1,886,979,370
 Bienes Muebles	
Mobiliario y equipo de Admón.	348,842,079
Mobiliario y Equipo Educativo y Recreativo	57,681,290
Equipo e Instrumental Médico y de Laboratorio	251,616,772
Vehículos y Equipo de Transporte	61,165,801
Maquinaria, Otros Equipos y Herramientas	91,231,147
Activos Biológicos	<u>1,523,219</u>
	\$ 812,060,308
 Activos Intangibles	
Software	11,614,769

	2,710,654,447

Depreciación acumulada	(1,418,620,039)

Neto	\$ 1,292,034,408
	=====

Instituto Tecnológico de Sonora
Notas a los estados financieros
Al 31 de Diciembre de 2018
(Cifras en pesos)

Trimestre: Cuarto de 2018

La depreciación se calcula por el método de línea recta a partir del mes de adquisición, utilizando las tasas anuales que a continuación se mencionan:

Cuenta	% Anual de depreciación
Edificios	3.33, 5
Mobiliario y equipo de Admón.	8.33, 10, 16.66, 20, 25
Mobiliario y Equipo Educativo y Recreativo	10, 16.66, 20
Equipo e Instrumental Médico y de Laboratorio	10
Vehículos y Equipo de Transporte	20
Maquinaria, Otros Equipos y Herramientas	8.33, 10, 16.66
Activos Biológicos	16.66

El valor de las propiedades y equipo se revisa cuando existen indicios de deterioro en el valor de dichos activos. En estos casos, se determina el valor de recuperación de los activos mediante la obtención de su precio de venta y su valor de uso. Cuando el valor de su recuperación es inferior el valor neto en libros, la diferencia se reconoce como una pérdida por deterioro.

Nota 10. Pasivo

Este renglón se integra como sigue:

	<u>2018</u>
Servicios Personales por Pagar a Corto Plazo	\$ 1,269,544
Proveedores por pagar a corto plazo	18,947,028
Contratistas por obras públicas por pagar A corto plazo	204,356
Retenciones y Contribuciones por Pagar a Corto Plazo	19,447,794
Otras Cuentas por Pagar a Corto Plazo	2,559,104
Fondos en Garantía a Corto Plazo	868,672

	\$ 43,296,498
	=====

Instituto Tecnológico de Sonora
Notas a los estados financieros
Al 31 de Diciembre de 2018
(Cifras en pesos)

Trimestre: Cuarto de 2018

II) Notas al Estado de Actividades

Ingresos de la Gestión

			2018
Concepto	Importe	%	Total
Ingresos de la Gestión			330,656,463
Ingresos por ventas de bienes y servicios de organismos descentralizados (1)	330,656,463	27%	
Participaciones, Aportaciones, Transferencias, Asignaciones, Subsidios y Otras Ayudas			846,869,618
Convenios			
Subsidios y Subvenciones (2)	846,869,618	68%	
Ayudas sociales			
Otros Ingresos y Beneficios			60,156,022
Intereses ganados de valores, créditos, bonos y otros.	52,418,039	4%	
Otros Ingresos Financieros	6,268,805	1%	
Otros ingresos de Ejercicios Anteriores	0	0%	
Bonificaciones y Descuentos Obtenidos	427,393	0%	
Dif por tipo de cambio a favor en efectivo y equivalentes	648,995	0%	
Utilidades por Participación Patrimonial			
Otros Ingresos y Beneficios varios	392,790	0%	
Total Ingresos y Otros Beneficios			1,237,682,102

1. Ingresos por ventas de bienes y servicios de organismos descentralizados

Este rubro se integra principalmente por ingresos de Colegiaturas que se obtienen por inscripciones de nivel Licenciatura en los ciclos Enero-Mayo, Verano y Agosto-Diciembre, Maestría por los ciclos Enero-Abril, Mayo-Agosto y Septiembre-Diciembre y Doctorado de los ciclos Enero-Junio y Julio-Diciembre; así como otros ingresos cobrados en el Instituto e Ingresos de Entidades Auxiliares.

Instituto Tecnológico de Sonora
Notas a los estados financieros
Al 31 de Diciembre de 2018
(Cifras en pesos)

Trimestre: Cuarto de 2018

2. Subsidios y Subvenciones

De acuerdo con comunicación oficial de la Secretaría de Educación Pública, el subsidio autorizado para el ejercicio 2018 fue de \$495,063,555, una disminución del 0.3% por un monto de \$1,485,191 como gastos indirectos asignados a la Subsecretaría de Educación Superior (SES), un incremento de \$9'172,813 para gastos relacionados con la operación de la institución y una ampliación presupuestal por el importe de \$677,731, destinando a la institución un total de \$503'428,908 de los cuales al 31 de Diciembre del 2018 se han recaudado \$500'479,164.

Por parte del Gobierno del Estado de Sonora, el Congreso autorizó para el ejercicio 2018 la cantidad de \$272'987,860, adicionando el importe de \$29'351,959 por concepto de Subsidio Extraordinario Estatal, destinando a la institución un total de \$302,339,819 de la cual se ha recaudado al 31 de Diciembre del 2018 el importe de \$ 290'024,487. Así mismo en Enero 2018 se recaudó del ejercicio 2017 \$9'473,875 correspondientes a la segunda quincena de diciembre.

Adicionalmente se recibieron subsidios extraordinarios para programas o proyectos específicos como sigue:

2018

- | | |
|--|---------------|
| - Programa Fortalecimiento de la Calidad Educativa
PFCE 2018 | \$ 26'096,125 |
| - Fondo Apoyos para la Atención a Problemas
Estructurales de las UPE 2018 | \$ 8'311,063 |
| - Programa para el Desarrollo Profesional Docente
para el tipo Superior PRODEP 2018 | \$ 8'049,787 |
| - Programa Apoyo a Festivales Culturales y Artísticos
PROFEST 2018 | \$531,200 |
| - Programa de Apoyo Financiero a Carrera Docente | \$3'421,572 |
| - Programa de Apoyo al Desarrollo de la Educación
Superior | \$482,345 |

 \$46'892,092
 =====




Instituto Tecnológico de Sonora
Notas a los estados financieros
Al 31 de Diciembre de 2018
(Cifras en pesos)

Trimestre: Cuarto de 2018

De los cuales se obtuvieron en su totalidad al cierre del ejercicio 2018 dando un total de subsidios extraordinarios recaudados de \$46'892,092.

Gastos y Otras Pérdidas

2018			
Concepto	Importe	%	Total
Gastos de Funcionamiento			1,237,773,318
Servicios Personales	892,221,144	65%	
Materiales y suministros	97,036,361	7%	
Servicios Generales	248,515,812	18%	
Transferencias, Asignaciones, Subsidios y Otras Ayudas			31,052,770
Ayudas Sociales	31,033,770	2%	
Donativos	19,000	0%	
Otros Gastos y perdidas Extraordinarias			112,824,702
Estimaciones, Depreciaciones, Deterioros, Obsolescencias y Amortizaciones	112,308,994	8%	
Disminución de Inventarios	1,910	0%	
Otros Gastos	513,797	0%	
Inversión Pública			
Inversión Pública no capitalizable			
Total Gastos y Otras Pérdidas			1,381,650,789

Dentro de las partidas más importantes se encuentra el concepto de Servicios Personales, que equivale al 65% del total de gasto que incluyen Remuneraciones al personal de carácter permanente y Remuneraciones adicionales y especiales como parte de las partidas más relevantes, además de Servicios Generales 18% en el cual se incluyen gastos de Servicios Profesionales, Científicos y Técnicos y Otros Servicios y Servicios de Instalación, Reparación, Mantenimiento y Conservación como los conceptos más significativos.

Instituto Tecnológico de Sonora
Notas a los estados financieros
Al 31 de Diciembre de 2018
(Cifras en pesos)

Trimestre: Cuarto de 2018

III) Notas al Estado de Variación en la Hacienda Pública

Concepto	Hacienda Pública / Patrimonio Contribuido	Hacienda Pública / Patrimonio Generado de Ejercicios Anteriores	Hacienda Pública / Patrimonio Generado del Ejercicio	Exceso o Insuficiencia en la Actualización de la Hacienda Pública / Patrimonio	Total
Hacienda Pública / Patrimonio Contribuido Neto de 2017	1,120,879,631.98				1,120,879,631.98
Aportaciones	518,752,876.78				518,752,876.78
Donaciones de Capital	153,742,700.01				153,742,700.01
Actualización de la Hacienda Pública/Patrimonio	448,384,055.19				448,384,055.19
Hacienda Pública / Patrimonio Generado Neto de 2017		1,596,895,380.62	- 203,998,342.92		1,392,897,037.70
Resultados del Ejercicio (Ahorro/Desahorro)			- 203,998,342.92		- 203,998,342.92
Resultados de Ejercicios Anteriores		271,940,819.59			271,940,819.59
Revalúos		40,437,149.21			40,437,149.21
Reservas		1,295,495,903.01			1,295,495,903.01
Rectificaciones de Resultados de Ejercicios Anteriores		- 10,978,491.19			- 10,978,491.19
Exceso o Insuficiencia en la Actualización de la Hacienda Pública / Patrimonio Neto de 2017				12,946,423.51	12,946,423.51
Resultado por Posición Monetaria				12,946,423.51	12,946,423.51
Resultado por Tenencia de Activos no Monetarios				-	-
Hacienda Pública / Patrimonio Neto Final de 2017	1,120,879,631.98	1,596,895,380.62	- 203,998,342.92	12,946,423.51	2,526,723,093.19
Cambios en la Hacienda Pública / Patrimonio Contribuido Neto de 2018	-				-
Aportaciones					-
Donaciones de Capital					-
Actualización de la Hacienda Pública/Patrimonio					-
Variaciones de la Hacienda Pública / Patrimonio Generado Neto de 2018		67,942,476.67	- 210,345,687.64		- 142,403,210.97
Resultados del Ejercicio (Ahorro/Desahorro)			- 143,968,686.57		- 143,968,686.57
Resultados de Ejercicios Anteriores		67,942,476.67	- 67,942,476.67		-
Revalúos					-
Reservas			- 43,612,326.97		- 43,612,326.97
Rectificaciones de Resultados de Ejercicios Anteriores			45,177,802.57		45,177,802.57
Cambios en el Exceso o Insuficiencia en la Actualización de la Hacienda Pública / Patrimonio Neto de 2018				-	-
Resultado por Posición Monetaria				-	-
Resultado por Tenencia de Activos no Monetarios				-	-
Hacienda Pública / Patrimonio Neto Final de 2018	1,120,879,631.98	1,664,837,857.29	- 414,344,030.56	12,946,423.51	2,384,319,882.22

Instituto Tecnológico de Sonora
Notas a los estados financieros
Al 31 de Diciembre de 2018
(Cifras en pesos)

Trimestre: Cuarto de 2018

IV) Notas al Estado de Flujos de Efectivo

	<u>2018</u>	<u>2017</u>
Efectivo	\$ 305,375	\$ 258,044
Bancos/Tesorería	16'073,069	18'080,489
Inversiones Temporales	77'323,421	200'264,544
Fondos con afectación específica	16'484,040	26'555,405
	-----	-----
	\$ 110'185,905	\$ 245'158,482
	=====	=====

Al 31 de diciembre del 2018 se realizaron adquisiciones por un monto de \$49'207,642 dentro del concepto bienes muebles e inmuebles. A continuación se enlista el concepto y monto de bienes muebles e inmuebles:

2018	
Concepto	Importe
Mobiliario y Equipo de Administración	17,046,941
Mobiliario y Equipo Educativo y Recreativo	4,222,954
Equipo e Instrumental Médico y de Laboratorio	5,601,865
Equipo de Transporte	2,035,200
Maquinaria y Equipo Agropecuario	1,982,359
Bienes Inmuebles	10,778,704
Activos Intangibles	265,462
Inversión Pública	7,274,157
Total	49,207,642




Instituto Tecnológico de Sonora
Notas a los estados financieros
Al 31 de Diciembre de 2018
(Cifras en pesos)

Trimestre: Cuarto de 2018

Al 31 de diciembre del 2018 se presentaron movimientos en partidas y/o rubros que no afectan al efectivo, las principales partidas que no afectaron al efectivo se presentan a continuación en la Conciliación de los Flujos de Efectivo Netos de las Actividades de Operación y la cuenta de Ahorro/Desahorro antes de Rubros Extraordinarios.

Concepto	Importes	
	2018	2017
Ahorro/Desahorro antes de rubros Extraordinarios	- 31,143,984.92	-122,502,259.98
Movimientos de partidas (o rubros) que no afectan al efectivo		
Estimaciones, Depreciaciones, Deterioros, Obsolencias y Amortizaciones	112,822,791.39	88,762,529.86
Depreciación	112,481,356.79	88,105,147.29
Amortización de activo intangible	247,980.64	193,853.60
Incrementos en las provisiones	-	-
Deterioro de activos biológicos	93,453.96	463,528.97
Disminución de Inventarios	1,910.26	935.47
Disminución de Inventarios de mercancías para ventas	1,910.26	935.47
Otros Ingresos y Beneficios Varios	-	7,267,382.39
Remanentes de Ingresos de Ejercicios Anteriores	-	19,155,315.11
Utilidades por participación patrimonial	-	- 11,887,932.72
Total	- 143,968,686.57	-203,998,342.92

b) Notas de Memoria: cuentas de orden

Cuentas de Orden Contables y Presupuestarias

Contables:

Contratos para inversión mediante proyectos para presentación de servicios y similares

Pasivo contingente, tiene por objeto el presentar el resultado de la Valuación Actuarial del plan de pensiones y prestaciones contingentes del personal del Instituto, el cual al mes de diciembre 2018 presenta un saldo por la cantidad de \$568'827,969.

Instituto Tecnológico de Sonora
Notas a los estados financieros
Al 31 de Diciembre de 2018
(Cifras en pesos)

Trimestre: Cuarto de 2018

Bien bajo contrato o concesión

Almacén de Consignaciones tiene por objeto el registro del resguardo de mercancías en stock del Instituto, tales como materiales y papelería, siendo al mes de diciembre 2018 por \$ 21,847.

Bien bajo contrato o concesión de la Entidad Auxiliar Librerías, al cierre del 4to trimestre del 2018 su importe es por la suma de \$32,870.

Cuentas por cobrar deudora

Colegiaturas por aplicar, tiene por objeto el registro de las colegiaturas incobrables; sin embargo, permite controlar y tener la recuperación de estas mismas, y en diciembre 2018 cuenta con un saldo por \$39'999,563.

Cuentas de cobro dudoso, tiene por objeto el registro de las cuentas de cobro dudoso tales como anticipos a empleados, y en diciembre 2018, su importe es por \$5'233,592 cuya antigüedad data del ejercicio 2007.

Crédito Educativo por Aplicar, tiene por objeto el registro de cobro dudoso de cargos de crédito educativo; a diciembre 2018 se cuenta con un saldo de \$215,620 cuya antigüedad data del ejercicio 2010.

Documentos de cobro dudoso, tiene por objeto el registro de una deuda a cargo de Crédito y Ahorro del Noroeste, S.A.P. (CREANORO), que se originó en el año 1999, por \$1 al mes de diciembre 2018 continua con dicho registro.

Asesoría legal y financiera, tiene por objeto llevar el control de los gastos generados por litigios contra el banco Scotiabank Inverlat, y su importe al cierre de diciembre 2018 es por \$ 20,492,041.

Deudores por boletos, tiene por objeto el registro de las cuentas de cobro de la emisión de boletos de cada sorteo, y a septiembre 2018 su importe es por \$ 4,481,520.

Instituto Tecnológico de Sonora
Notas a los estados financieros
Al 31 de Diciembre de 2018
(Cifras en pesos)

Trimestre: Cuarto de 2018

Subsidios no pagados deudora

Subsidios con recibo no pagados, tiene por objeto el presentar los Subsidios no pagados al cierre de cada ejercicio anual por Subsidios Estatales y Federales, tanto ordinarios como extraordinarios. Al cierre de diciembre 2018 su saldo es por \$ 121'057,062. El saldo antes mencionado se integra por Subsidio Federal Ordinario del 2012 \$6,685 y de Subsidio Estatal ordinario del 2011 \$7'480,053, 2012 \$51'978,722, 2014 \$8'207,757, 2015 \$21'008,093, 2016 \$13'327,726 y 2017 19'048,026.

Subsidios sin recibo no pagados, tiene por objeto el presentar los Subsidios no pagados al cierre de cada ejercicio anual por Subsidios Estatales y Federales tanto ordinarios como extraordinarios. Al cierre de diciembre 2018 su saldo es por \$89'858,022. El saldo antes mencionado se encuentra integrado por Subsidio Federal Extraordinario Fondo para elevar la calidad por \$771,171 de 2011 y de Subsidio Estatal Ordinario 2012 \$4'920,184, 2013 \$34'166,667 y 2014 \$50'000,000.

Fondo de pensiones deudora

Fondo de Pensiones, tiene por objeto el presentar los saldos del Fideicomiso el cual al 31 de diciembre 2018 asciende a \$ 992'738,685.

FAM

Fondo de Aportaciones Múltiples tiene por objeto el presentar los saldos de Obras en proceso subsidiadas por ISIE, y su importe al cierre de septiembre 2018 es por \$41'187,715.

Instituto Tecnológico de Sonora
Notas a los estados financieros
Al 31 de Diciembre de 2018
(Cifras en pesos)

Trimestre: Cuarto de 2018

Presupuestarias:

Ingresos

Las cuentas de orden presupuestales de ingresos al 31 de diciembre de 2018 cerraron con los siguientes saldos:

INGRESOS	
Ingresos Estimado Original Anual	931,152,624
Ampliación y Reducciones	247,843,317
Ingresos Modificado Anual	1,178,995,941
Ingreso Devengado Acumulado	1,177,526,081
Ingresos Recaudado Acumulado	1,126,965,520

Egresos

Las cuentas de orden presupuestales de egresos se integran al 31 de diciembre de 2018 de la siguiente manera:

EGRESOS	
Egreso Aprobado Anual	1,174,913,929
Ampliación (Reducciones)	277,328,404
Egreso Modificado Anual	1,452,242,333
Egreso Devengado Acumulado	1,318,033,729
Egreso Pagado Acumulado	1,316,067,821

Estas notas son parte integrante de los estados financieros del **Instituto Tecnológico de Sonora**, con cifras previas al 31 de diciembre de 2018.

Instituto Tecnológico de Sonora
Notas a los estados financieros
Al 31 de Diciembre de 2018
(Cifras en pesos)

Trimestre: Cuarto de 2018

c) Notas de Gestión Administrativa

Introducción

Los Estados Financieros del Instituto Tecnológico de Sonora, proveen información financiera a los principales usuarios de la misma, a las Autoridades correspondientes y a los ciudadanos. El objetivo del presente documento es la revelación del contexto y de los aspectos económicos-financieros más relevantes que influyeron en las decisiones del período, y que deberán ser considerados en la elaboración de los estados financieros para la mayor comprensión de los mismos y sus particularidades.

Panorama Económico y Financiero

Los estados financieros del Instituto Tecnológico de Sonora muestran los hechos con incidencia económica-financiera que ha realizado durante un periodo determinado y son necesarios para mostrar los resultados de la gestión económica-financiera, presupuestaria y fiscal, así como la situación patrimonial de los mismos, todo ello con la estructura, oportunidad y periodicidad que la ley establece.

El Instituto Tecnológico de Sonora, cuenta con las siguientes fuentes básicas de financiamiento para su operación:

1. Subsidios. Son los recursos financieros ordinarios que anualmente autorizan los Gobiernos Federal y Estatal a la Universidad y se destinan exclusivamente a cubrir los gastos corrientes y de inversión, representando los Subsidios la mayor parte de los ingresos con los que cuenta la Universidad para el ejercicio de su operación.
2. Ingresos Propios de Gestión. Corresponden a los recursos financieros que se obtienen de los diferentes Servicios de Educación que imparte la Universidad.
3. Ingresos Extraordinarios. Se obtienen como resultado de los diferentes Convenios que suscribe la Universidad con entidades de la Administración Pública Federal, Estatal y Otros.

Estas fuentes de financiamiento dan origen al presupuesto de Ingresos Anual de la Universidad.

Instituto Tecnológico de Sonora
Notas a los estados financieros
Al 31 de Diciembre de 2018
(Cifras en pesos)

Trimestre: Cuarto de 2018

1. Autorización e Historia

El Instituto Tecnológico de Sonora (ITSON), es un Organismo Público Descentralizado, con personalidad jurídica y patrimonio propios. Fue constituido con fecha 11 de julio de 1955 con la denominación inicial de "Instituto de Estudios Superiores Justo Sierra", con el objeto de prestar educación a nivel medio superior, para que en 1973, se iniciara la educación a nivel superior con reconocimiento oficial. El 2 de octubre de 1976 se publicó en el Boletín Oficial del Gobierno del Estado de Sonora la Ley Orgánica que rige actualmente a la Institución.

Además de las actividades de educación, el ITSON lleva a cabo otras actividades con las cuales se apoya para la obtención de recursos financieros, tales como el desarrollo del fraccionamiento Los Misioneros, en cuyo proyecto se adquirieron 93 hectáreas de terreno con el objeto de urbanizarlo y fraccionarlo para su venta, la realización de actividades de promoción como sorteos entre otras.

La Institución tiene participación en las siguientes entidades, sobre las que se tiene un control e influencia significativa.

<u>Nombre</u>	<u>Relación</u>	<u>Porcentaje de Participación</u>	
		<u>2017</u>	<u>2016</u>
Novutek, S.C.	Subsidiaria	99.97%	99.97%
Diagnósticos Integrales en Patología Animal, S.C.	Subsidiaria	50.00%	50.00%
Servicios Profesionales en Educación, S.C.	Subsidiaria	99.00%	99.00%

A partir de los años 2006 a 2010 se realizaron aportaciones en infraestructura al fideicomiso del Parque Tecnológico de Software, el cual surgió a partir de una iniciativa tripartita del Instituto Tecnológico de Sonora (ITSON), el Gobierno Federal y el gobierno Estatal, este último representado por las empresas del Sector de Tecnologías de la Información (TI) de Sonora, con el objeto de contribuir a la reconversión económica regional, a través de agregar valor a los productos y servicios e incrementar las

Instituto Tecnológico de Sonora
Notas a los estados financieros
Al 31 de Diciembre de 2018
(Cifras en pesos)

Trimestre: Cuarto de 2018

oportunidades de inversión y empleo para la región y de esta manera apoyar a mejorar la calidad de vida de la sociedad.

2. Organización y Objeto Social

Acorde al artículo tercero de la Ley Orgánica, el Instituto Tecnológico de Sonora tendrá por objeto:

- I. Participar en el proceso de creación, conservación, renovación y transmisión de la cultura;
- II. Promover en sus integrantes una formación armónica y equilibrada;
- III. Preparar los profesionales de nivel superior requeridos por el desarrollo del Estado y del País;
- IV. Realizar labores de investigación científica y tecnológica;
- V. Extender los beneficios de la ciencia y de la tecnología hacia la comunidad;
- VI. Los demás que señalan esta ley y sus reglamentos

Es una Institución creada por decreto del Estado de Sonora cuyo objeto es la enseñanza de nivel superior, autorizado para recibir donativos deducibles en términos de la Ley. Es una persona moral con fines no lucrativos, sus obligaciones fiscales principales son retener y enterar el impuesto sobre la renta a cargo de terceros, pago definitivo de Impuesto Especial sobre Producción y Servicios (IEPS) por alimentos no básicos y entero de retenciones de Impuesto al Valor Agregado (IVA).

Para su operación cuenta con una Rectoría ubicada en Cd Obregón Sonora, conformada en seis campus académicos ubicados en Cd Obregón: Campus Obregón y Náinari, un campus en Guaymas y otro en Empalme y en Navojoa: Campus Centro y Sur. Las dependencias académicas y de apoyo son: Vicerrectorías, Direcciones, Departamentos, Coordinaciones, Comisiones, y las demás que se consideren necesarias y apruebe el Consejo Directivo

Se tienen constituidos fideicomisos para asegurar la permanencia, continuidad y buena marcha de la Institución en años futuros. Están restringidos exclusivamente a los fines que se mencionan en la **Nota de Desglose 6** y las operaciones son autorizadas por un Consejo Directivo y gestionadas por un Comité Técnico.

Instituto Tecnológico de Sonora
Notas a los estados financieros
Al 31 de Diciembre de 2018
(Cifras en pesos)

Trimestre: Cuarto de 2018

3. Bases de Preparación de los Estados Financieros

El Instituto a partir del año 2013 desarrolló un proyecto para implementar en el sistema de información financiera las disposiciones y medidas encaminadas a dar cumplimiento a la Ley General de Contabilidad Gubernamental, actualizando sus prácticas de registro de información financiera conforme a normatividad emitida por el Consejo Nacional de Armonización Contable (CONAC). Para el registro de las operaciones financieras, la Institución adopta el catálogo de cuentas homologado al 5° nivel emitido de conformidad con la Ley General de Contabilidad Gubernamental, para generar la información financiera acorde a los lineamientos establecidos por la propia Ley. Se continúa con el proceso de consolidación del sistema de información para la emisión de información financiera.

En forma supletoria el Instituto adopta de acuerdo con sus necesidades de control e información financiera las Normas de Información Financiera (NIF) emitidas por el Consejo Mexicano de Normas de Información Financiera, A.C. (CINIF).

4. Políticas de Contabilidad Significativas

A continuación se presenta un resumen de las políticas más significativas utilizadas en la preparación de los estados financieros.

Reconocimiento de ingresos

Subsidios federales y estatales

Los subsidios federales y estatales se registran contablemente sobre la base de importes recaudados. Si al cierre del ejercicio no se ha depositado, estos no se registran en la cuenta de ingresos correspondiente.

Colegiaturas

Los ingresos por colegiaturas y cursos se reconocen al inicio del curso o semestre, registrándose como cuenta por cobrar.

Instituto Tecnológico de Sonora
Notas a los estados financieros
Al 31 de Diciembre de 2018
(Cifras en pesos)

Trimestre: Cuarto de 2018

Servicios y mercancías

Los ingresos por ventas se reconocen en el momento en que se transfiere a los clientes la propiedad de los productos, lo cual sucede cuando estos reciben y aceptan dichos productos, y en cuanto a los servicios, el ingreso se reconoce dependiendo de su clasificación.

Efectos de la inflación en estos estados financieros

Actualmente el entorno económico es no inflacionario.

Operaciones en el extranjero

Las operaciones en monedas extranjeras se registran al tipo de cambio aplicable a la fecha de su celebración. Los activos y pasivos en monedas extranjeras se valúan al tipo de cambio de la fecha del balance general. Las diferencias cambiarias que resultan entre la fecha de celebración y la de su cobro o pago, y las derivadas de la conversión de los saldos en monedas extranjeras al tipo de cambio de la fecha de los estados financieros, se aplican a resultados.

En la **Nota de Gestión 5** se muestra la posición en moneda extranjera al final de cada ejercicio y los tipos de cambio utilizados en la conversión de estos saldos.

Inversiones en aportaciones

Se consideran aquellas en las cuales el Instituto mantiene una inversión permanente en el capital en sociedades y se valúan por el método de participación.

Inventarios y estimación para inventarios de lento movimiento y obsolescencia

Los inventarios se reconocen al costo histórico de adquisición y se valúan utilizando el método de costos promedios. El monto presentado en los estados financieros no excede al valor de realización de los mismos.

El Instituto no acostumbra determinar una estimación para obsolescencia de inventarios. En caso de determinarse que existe este hecho, se aplican contra los resultados del ejercicio en que esto suceda.

Instituto Tecnológico de Sonora
Notas a los estados financieros
Al 31 de Diciembre de 2018
(Cifras en pesos)

Trimestre: Cuarto de 2018

Programa de beneficios por separación

En la Ley Federal del Trabajo se establece, entre otras, la obligación de efectuar determinados pagos a trabajadores que dejen de prestar sus servicios bajo ciertas circunstancias o cumpliendo diversos requisitos; así como el pago de las obligaciones señaladas en los contratos de trabajo. El Instituto tiene establecido un plan de pensiones en beneficio de su personal.

Las reglas de operación del plan de pensiones consisten en la posibilidad de retiro al cumplir 60 años de edad para las generaciones actuales y 65 años para las futuras, con una antigüedad mínima de 20 años, con pago en este caso del 50% de su salario regulador, cantidad que se va incrementando a mayor antigüedad hasta alcanzar el 100% con 30 años de servicio para generaciones actuales o 35 años para las futuras. Los trabajadores aportan un 8% de su sueldo incluyendo la prima de antigüedad y el Instituto efectúa las aportaciones correspondientes al 14% de los conceptos descritos anteriormente.

Al 4to trimestre del ejercicio 2018 el Instituto registró en gastos por este concepto la cantidad de \$36,183,381.

El estudio de los cálculos actuariales se apegan a los lineamientos que establece el Boletín NIF D-3 "Beneficios a los empleados".

Uso de estimaciones

La formulación de los estados financieros de conformidad con normas de información financiera, requiere la aplicación de estimaciones en la valuación de algunos de sus renglones. Los resultados que finalmente se obtengan pueden ser diferentes de las estimaciones efectuadas.

Instituto Tecnológico de Sonora
Notas a los estados financieros
Al 31 de Diciembre de 2018
(Cifras en pesos)

Trimestre: Cuarto de 2018

Inversiones en valores

Se adquieren con la finalidad de realizarlos en el corto plazo. Se valúan a su precio razonable.

Pasivos, provisiones, activos y pasivos contingentes y compromisos

Los pasivos por provisiones se reconocen cuando existe una obligación presente como resultado de un evento pasado y es probable que se requiera la salida de recursos económicos como medio para liquidar dicha obligación, y esta pueda ser estimada de manera razonable.

Cuando el efecto del valor del dinero a través del tiempo es significativo, el importe de la provisión es el valor presente de los desembolsos que se espera sean necesarios para liquidar la obligación.

El Instituto registra los pasivos contingentes solo cuando derivado de la probabilidad de la salida de recursos reconoce una provisión. También, los compromisos solamente se reconocen cuando se genera una pérdida.

Antigüedad de saldos del Pasivo a Corto Plazo		
Octubre-Diciembre 2018 (pesos corrientes)	Total	Menor de un año
Pasivo		
Servicios Personales por Pagar Corto Plazo	1,269,544	1,269,544
Proveedores por Pagar a Corto Plazo	18,947,028	18,947,028
Contratista p/Obra Pública	204,356	204,356
Retenciones y Contribuciones por Pagar a Corto Plazo	19,447,794	19,447,794
Otras Cuentas por Pagar a Corto Plazo	2,559,104	2,559,104
Fondos y Bienes de Terceros en Garantía y/o Administraci	868,672	868,672
Otros Pasivos a Corto Plazo	0	0
Total Pasivo	43,296,498	43,296,498

Instituto Tecnológico de Sonora
Notas a los estados financieros
Al 31 de Diciembre de 2018
(Cifras en pesos)

Trimestre: Cuarto de 2018

5. Posición en moneda extranjera y protección por riesgo cambiario

Este renglón se integra como sigue:

	Cifras en dólar USA	Cifras en Euros
	<u>2018</u>	<u>2018</u>
Activo	DlIs. 148,467	Eur 996
Pasivo	<u>-12,582</u>	<u>0</u>
Posición larga	DlIs. <u>135,885</u>	Eur <u>996</u>

Los tipos de cambio utilizados al 31 de diciembre del 2018 para convertir los importes anteriores en dólares USA a moneda nacional fueron de \$19.6566 y en Euros es de \$22.5791.

Al 31 de diciembre del 2018 el Instituto tuvo las siguientes operaciones denominadas en moneda extranjera.

	Dólar USA	Euros	Dólar Canadiense	Real Brasileño	Peso Colombiano
	<u>2018</u>	<u>2018</u>	<u>2018</u>	<u>2018</u>	<u>2018</u>
Servicios personales					
Compra de suministros y materiales	78,294	84			
Servicios generales	392,586	22,362	1,560	2,520	1,550,000
Ayudas sociales	8,700	16,900			
Compra de activos fijos	<u>125,596</u>	<u>5,639</u>			
	DlIs. <u>605,176</u>	Eur <u>44,985</u>	CAD <u>1,560</u>	BRL <u>2,520</u>	COP <u>1,550,000</u>

Las operaciones en monedas extranjeras se registran al tipo de cambio aplicable a la fecha de su celebración. Los activos y pasivos en moneda extranjeras se valúan al tipo de cambio de la fecha del balance general. Las diferencias cambiarias que resultan entre la fecha de celebración y la de su cobro o pago, y las derivadas de la conversión de los saldos en monedas extranjeras al tipo de cambio de la fecha de los estados financieros, se aplican a resultados.

Actualmente el Instituto no cuenta con un seguro de protección de riesgo por cobertura bancaria, dado que son reducidas las operaciones que realiza en moneda extranjera.

Instituto Tecnológico de Sonora
Notas a los estados financieros
Al 31 de Diciembre de 2018
(Cifras en pesos)

Trimestre: Cuarto de 2018

6. Reporte analítico del activo

Propiedades, planta y equipo

Los importes capitalizables, valores activados de bienes y la actualización de valores de inmuebles se encuentran en la **Nota de Desglose 9**.

Gastos capitalizados a diciembre 2018

Concepto	2018 Importe
Mobiliario y Equipo de Administración	17,046,941
Mobiliario y Equipo Educativo y Recreativo	4,222,954
Equipo e Instrumental Médico y de Laboratorio	5,601,865
Equipo de Transporte	2,035,200
Maquinaria y Equipo Agropecuario	1,982,359
Bienes Inmuebles	10,778,704
Activos Intangibles	265,462
Inversión Pública	7,274,157
Total	49,207,642

Riesgos en inversiones financieras

Al 31 de diciembre del 2018 el Instituto ha operado con instrumentos financieros de papel y fondos de valores gubernamentales.

Las principales variaciones en el activo respecto de inversiones en valores se encuentran en la **Nota de desglose 1**; respecto de inversiones en empresas de participación mayoritaria se identifican en la **Nota de desglose 7**; y en relación al patrimonio se encuentran en la **Nota III Notas al Estado de Variación en la Hacienda Pública**.

Instituto Tecnológico de Sonora
Notas a los estados financieros
Al 31 de Diciembre de 2018
(Cifras en pesos)

Trimestre: Cuarto de 2018

7. Fideicomisos, mandatos y análogos

Se tienen constituidos fideicomisos autorizados por el Consejo Directivo para asegurar la permanencia, continuidad y buena marcha de la Institución en años futuros. Están restringidos exclusivamente a los fines que se mencionan en la **Nota de desglose 6** y las operaciones son gestionadas por el Comité Técnico.

Dentro de los Fideicomisos, Mandatos y Análogos, el Instituto cuenta con Fondos de Inversión de Recursos Propios y Fondos de Inversión de Recursos Federales Extraordinarios, los cuales se integran de la siguiente forma:

Fondos de Inversión de Recursos Propios	<u>2018</u>
Fideicomisos para garantizar las aportaciones a los Fondos de Pensiones.	253,876,472
Fideicomiso para contingencias.	198,926,317
Fideicomiso para desarrollo académico.	61,956,489
Fideicomiso para infraestructura.	11,283,628
	<u>526,042,906</u>
 Fondos de Inversión de Recursos Específicos	
Fideicomiso Programa para el Desarrollo Profesional Docente para el Tipo Superior PRODEP	12,860,384
Fideicomiso de PFCE 2016, 2017 y 2018	6,275,348
	<u>19,135,732</u>
Total	<u><u>545'178,638</u></u>

Instituto Tecnológico de Sonora
Notas a los estados financieros
Al 31 de Diciembre de 2018
(Cifras en pesos)

Trimestre: Cuarto de 2018

8. Reporte de la Recaudación

Respecto del análisis del comportamiento de recaudación se puede ver su desglose en el apartado II Notas al Estado de Actividades

Al 31 de Diciembre del 2018 en relación a la programación anual de los subsidios federales ordinarios y extraordinarios se obtuvo un 99% de recaudación y al respecto del subsidio proveniente del Ejecutivo Estatal se tuvo una recaudación del 96%, respecto a este último durante el primer trimestre del 2018 se recaudó un importe de \$9'473,875 correspondiente al ejercicio 2017.

9. Información sobre la Deuda y el Reporte Analítico de la Deuda

Nada que reportar en este apartado.

10. Calificaciones Otorgadas

Nada que reportar en este apartado.

11. Procesos de mejora

Existen procesos de soporte documentados, los cuales se encuentran en el Sistema de Gestión de la Calidad del Instituto y se ha definido en cada uno de ellos las políticas aplicables a cada proceso. Lo anterior orientado a crear las capacidades para mejorar la calidad y la eficacia en la entrega de servicios y/o productos, así como para rendir cuentas claras sobre la administración de los recursos públicos y la efectividad de las acciones, así mismo el Instituto continúa con la mejora continua del sistema de información orientado al cumplimiento de los requisitos y lineamientos de la Ley General de Contabilidad Gubernamental.

12. Información por segmentos

El Instituto inicia operaciones con Contabilidad de Fondos en el año 1998 en apego a una iniciativa del Gobierno Federal para consolidar una contabilidad especial para las instituciones de educación superior a través del Programa para la Normalización de la Información Administrativa (PRONAD), en la cual se clasifican los recursos en fondos según los fines diversos para los que fueron otorgados, presentando informes de las actividades y objetivos especificados por los otorgantes del recurso, pero tomando en

Instituto Tecnológico de Sonora
Notas a los estados financieros
Al 31 de Diciembre de 2018
(Cifras en pesos)

Trimestre: Cuarto de 2018

cuenta la reglamentación y las limitaciones internas y externas que tenga la institución. Los propósitos de esta contabilidad principalmente son: rendir cuentas sobre el destino de los recursos a las fuentes de financiamiento; el control de activos a través de un segmento financiero de registro; proveer información para la planeación y presupuestación para una mejor administración; proporcionar información financiera por periodo, segmentada acorde al origen de los recursos, entre otros.

Derivado de lo anterior, el registro de las operaciones se lleva a cabo al valor que tienen al momento de su realización, clasificándose por tipo de fondo (genérico, específico u otro), con base al modelo de contabilidad por fondos propuesto por la Secretaría de Educación Pública para las instituciones de educación superior, el que tiene como propósito primordial controlar el origen y destino de los recursos, así como, identificar las restricciones para su uso, establecidas por los otorgantes de los recursos.

Eventos Posteriores al Cierre

A la fecha en que se emiten los estados financieros del ejercicio 2018 se declara que no existen hechos ocurridos en periodos posteriores al que se informa, que proporcionen evidencia sobre eventos que le afecten económicamente y que no se conocían a la fecha de cierre.

13. Partes relacionadas

La Institución ha efectuado inversiones en las entidades descritas en la **Nota de Gestión 1**, sobre las que se tiene un control e influencia significativa.

14. Responsabilidad sobre la presentación razonable de la información contable.

Bajo Protesta de decir la verdad, declaramos que los Estados Financieros y sus notas, son razonablemente correctos; estos son preparados en la Dirección de Recursos Financieros y sometidos a la consideración del H. Consejo Directivo para su análisis y en su caso aprobación, según lo establecido en el artículo 23 fracción XI del Reglamento General de la Ley Orgánica del Instituto Tecnológico de Sonora.

Instituto Tecnológico de Sonora
Notas a los estados financieros
Al 31 de Diciembre de 2018
(Cifras en pesos)

Trimestre: Cuarto de 2018

d) Notas de Información Presupuestaria

ETCA-II-01 Estado Analítico de Ingresos

ECTA-II-02 Estado Analítico de Ingresos Detallado-LDF

Para los dos formatos anteriores, la máxima autoridad del Instituto Tecnológico de Sonora es el H. Consejo Directivo quien autoriza en forma general y basándose en sus necesidades el presupuesto Institucional. En el transcurso del año pueden presentarse modificaciones al presupuesto, las cuales no impactan de manera directa en la estructura programática ya que ésta se define a principios del ejercicio.

En el mes de diciembre de 2017 por medio de dictamen el H. Consejo Directivo autorizó el presupuesto aprobado para el ejercicio 2018 por un monto de \$1'174'913'929 el cual incluye reservas institucionales por \$243'761,305. Presentándose a marzo el primer modificado en proceso de autorización de \$1'294,970,145 debido principalmente a Proyectos de Desarrollo, contratos en trámite y fondos extraordinarios, incluyendo reservas institucionales por \$262'648,572. En el mes de Abril debido principalmente a Proyectos de Desarrollo, contratos en trámite y fondos extraordinarios se presenta un presupuesto modificado autorizado por el monto de \$1,373,997,963 el cual incluye reservas institucionales por \$286'968,578.

Para el segundo trimestre se presentó un modificado en proceso de autorización por \$1'405'420,694 debido a Proyectos de Desarrollo, autofinanciables y entidades auxiliares del cual, \$307'622,541 formaban las reservas institucionales, quedando un presupuesto modificado autorizado por \$1'419'597,675, conformado por reservas institucionales por \$312'626,709.

Para el tercer trimestre se presenta un modificado en proceso de autorización de \$1'454'782,015 debido principalmente a proyectos autofinanciables, de entidades auxiliares y de fondos extraordinarios como son el Programa para el Desarrollo Profesional Docente (PRODEP) y Proyectos de Convenios especiales, que incluía reservas institucionales por \$ \$314'210,280, quedando un Presupuesto Modificado por \$1,432'975,287, conformado por reservas institucionales por \$273'246,392.

Para el cuarto trimestre se presentó un Presupuesto modificado en proceso de autorización por un monto de \$1,452'242,333 este se incrementó por autorizaciones de

Instituto Tecnológico de Sonora
Notas a los estados financieros
Al 31 de Diciembre de 2018
 (Cifras en pesos)

Trimestre: Cuarto de 2018

Proyectos Autofinanciables, Convenios y Entidades Auxiliares, el cual incluye reservas institucionales por \$273'246,392.

ETCA-II-03 Conciliación Entre los Ingresos Presupuestarios y Contables

Ingresos contables no presupuestarios

A continuación se detallan los Ingresos Contables no Presupuestarios del ejercicio 2018:

\$ 58'686,844	Ingresos financieros
\$ 1'469,178	Otros Ingresos y Beneficios Varios
\$ 60'156,022	TOTAL

Ingresos presupuestarios no contables

Nada que informar en este apartado

- ETCA-II-04 Estado Analítico del Ejercicio Presupuesto de Egresos**
- ETCA-II-05 Estado Analítico del Ejercicio Presupuesto de Egresos Detallado-LDF Clasificación por Objeto de Gasto**
- ETCA-II-06 Estado Analítico del Ejercicio Presupuesto de Egresos Clasificación Económica (Por tipo de Gasto)**
- ETCA-II-07 Estado Analítico del Ejercicio Presupuesto de Egresos, Por Unidad Administrativa**
- ETCA-II-08 Estado Analítico del Ejercicio Presupuesto de Egresos Detallado-LDF, Por Unidad Administrativa**
- ETCA-II-09 Estado Analítico del Ejercicio Presupuesto de Egresos Por Clasificación Administrativa (Por Poderes)**
- ETCA-II-10 Estado Analítico del Ejercicio Presupuesto de Egresos Por Clasificación Administrativa, Por Tipo de Organismos o Entidad Paraestatal**
- ETCA-II-11 Estado Analítico del Ejercicio Presupuesto de Egresos, Clasificación Funcional (Finalidad y Función)**
- ETCA-II-12 Estado Analítico del Ejercicio Presupuesto de Egresos, Detallado-LDF, Clasificación Funcional (Finalidad y Función)**
- ETCA-II-13 Estado Analítico del Ejercicio Presupuesto de Egresos, Por partida del Gasto**
- ETCA-II-14 Estado Analítico del Ejercicio Presupuesto de Egresos Detallado-LDF, (clasificación de Servicios Personales por categoría)**




Instituto Tecnológico de Sonora
Notas a los estados financieros
Al 31 de Diciembre de 2018
(Cifras en pesos)

Trimestre: Cuarto de 2018

Para los formatos listados anteriormente, la máxima autoridad del Instituto Tecnológico de Sonora es el H. Consejo Directivo quien autoriza en forma general y basándose en sus necesidades el presupuesto Institucional. En el transcurso del año pueden presentarse modificaciones al presupuesto, las cuales no impactan de manera directa en la estructura programática ya que ésta se define a principios del ejercicio.

En el mes de diciembre de 2017 por medio de dictamen el H. Consejo Directivo autorizó el presupuesto aprobado para el ejercicio 2018 por un monto de \$1'174'913,929 presentándose a marzo el primer modificado en proceso de autorización de \$1'294'970,145 debido principalmente a Proyectos de Desarrollo, contratos en trámite y fondos extraordinarios, quedando un modificado autorizado por 1'373'997,963 debido principalmente a Proyectos de Desarrollo, contratos en trámite y fondos extraordinarios.

Para el segundo trimestre se presentó un modificado en proceso de autorización por \$1'405'420,694 el incremento se debe a proyectos de Desarrollo, autofinanciables y de entidades auxiliares, quedando un presupuesto modificado autorizado por \$1'419'597,675.

Para el tercer trimestre se presenta un modificado en proceso de autorización de \$1'454'782,015 debido principalmente a proyectos autofinanciables, de entidades auxiliares y de fondos extraordinarios como son el Programa para el Desarrollo Profesional Docente (PRODEP) y Proyectos de Convenios especiales, quedando un Presupuesto Modificado por \$1,432,975,287 .

Para el cuarto trimestre se presentó un Presupuesto modificado en proceso de autorización por un monto de \$1'452'242,333 este se incrementó por autorizaciones de Proyectos Autofinanciables, Convenios y Entidades Auxiliares.

Se informa que dentro del concepto de subejercicio por \$134'208,604 se encuentra integrado por comprometido de obras en proceso y de bienes y servicio en trámites de adjudicación el cual concluirá su proceso de pago el año siguiente y de recursos propios y proyectos multianuales que formaron parte del presupuesto de egresos 2018.

Además, es importante mencionar que derivado de la operación de las áreas institucionales es necesario realizar traspasos presupuestales principalmente entre los capítulos 2000 de Materiales y suministros, 3000 Servicios generales y 4000 Transferencias, Asignaciones, Subsidios y Otras Ayudas. Lo anterior genera variaciones en estos capítulos, más no en el presupuesto total.

Instituto Tecnológico de Sonora
Notas a los estados financieros
Al 31 de Diciembre de 2018
(Cifras en pesos)

Trimestre: Cuarto de 2018

Las variaciones significativas se presentan en el anexo denominado Análisis de variaciones Programático – Presupuestal.

ETCA-II-15 Conciliación Entre los Egresos Presupuestarios y los Gastos Contables

Egresos presupuestarios no contables

El total de egresos presupuestarios por la adquisición de Bienes muebles, Inmuebles e Intangibles y de inversión pública es por \$49'207,641.63 los cuales se capitalizaron.

Egresos contables no presupuestarios

Los gastos contables no presupuestarios se encuentran integrados principalmente por la depreciación al 31 de diciembre 2018.

ETCA-II-16 Endeudamiento Neto

El Instituto no cuenta con deudas de esta índole.

ETCA-II-17 Intereses de la Deuda

El Instituto no cuenta con deudas de esta índole.

e) Notas de Información Programática

ETCA-III-01 Gasto Por Categoría Programática

En la clasificación del Gasto Por categoría Programática se aplicó en el siguiente concepto:

- Prestación de Servicios Públicos

Instituto Tecnológico de Sonora
Notas a los estados financieros
Al 31 de Diciembre de 2018
(Cifras en pesos)

Trimestre: Cuarto de 2018

ETCA-III-03 Gasto por proyectos de Inversión

El gasto por proyectos de inversión que se enlista es lo devengado 31 de diciembre en los diferentes edificios académicos-administrativos de la institución.

ETCA-III-04 Informe del Avance Programático

Se adjuntan reportes de indicadores.

ETCA-III-05 Matriz de Indicadores de Resultados

Nada que informar en este apartado, no aplica para la Institución debido a que el programa presupuestario "Educación Superior de Calidad para el Desarrollo" lo reporta de manera directa la Secretaría de Educación y Cultura. Cabe señalar que dentro del ETCA- III- 04 se incluyen los indicadores incluidos en la MIR que por su naturaleza, la Institución puede apoyar al cumplimiento de los objetivos del programa presupuestario.

f) Notas de Información Complementaria

ETCA-IV-01 Indicadores de Postura Fiscal

ETCA-IV-02 Balance Presupuestario-LDF

Al respecto se informa que el Balance Presupuestario con Déficit que presenta la Institución al 4to. Trimestre del 2018 es por un monto de \$ 273'246,392 del cual se especifica lo siguiente:

- I. Las razones que lo justifican es que el recurso se requiere para cubrir las necesidades de operación de la Institución, tales como Servicios Personales que no se cubren con Subsidio Federal, Subsidio Estatal y la Proyección de Ingresos Propios para el ejercicio 2018, así como la necesidad de cubrir proyectos de Desarrollo y de Entidades Auxiliares, que no se cuenta con subsidio o proyección de ingresos para cubrirlos en el ejercicio actual, sin embargo se cuenta con Fondos de Inversión (Reservas) tanto Institucionales como de Recursos Extraordinarios.

Instituto Tecnológico de Sonora
Notas a los estados financieros
Al 31 de Diciembre de 2018
(Cifras en pesos)

Trimestre: Cuarto de 2018

II. Las fuentes de recurso para cubrir este Balance Presupuestario con Déficit son las siguientes:

Fondos de inversión Institucional	133,108,913
Fideicomiso de Contingencias Fondo de Pensiones, Fideicomiso de Infraestructura y Fideicomiso De Desarrollo Académico	51,382,472
Fondo de inversión de Entidades Auxiliares	52,367,195
Fondo de inversión Recurso Extraordinario	36,387,812
TOTAL	273,246,392

III. Se informa que este Balance Presupuestario con Déficit se proyecta para el ejercicio actual, en el modificado a este 4to. trimestre, mismo que no impactará en el siguiente año, ya que para el presupuesto autorizado del año siguiente serán consideradas las necesidades que para ese año se proyecten, tomando como base las reservas disponibles.

Cabe señalar que en el transcurso de este ejercicio se estará aplicando lo establecido en la Ley de Disciplina Financiera de las Entidades Federativas y los Municipios, en lo referente a la racionalización del Gasto, a fin de corregir el Balance Presupuestario con Déficit.

ETCA-IV-03 Relación de Cuentas Bancarias Productivas Específicas

En la cuenta 0592892647 de Banorte, S. A. se depositan y ministran los recursos federales ordinarios transferidos al Instituto, de la cual, se envía el recurso necesario para cubrir las cuentas bancarias de nóminas, así como a las cuentas correspondientes para el pago a proveedores por bienes y servicios suministrados a la institución.

En la cuenta 0111700464 de BBVA Bancomer, S. A. se deposita el recurso del Convenio de apoyo en el marco del Programa de Fortalecimiento de la Calidad Educativa para cubrir equipamiento y gastos relacionados.

Instituto Tecnológico de Sonora
Notas a los estados financieros
Al 31 de Diciembre de 2018
(Cifras en pesos)

Trimestre: Cuarto de 2018

En la cuenta 1024048250 de Banorte, S. A. se deposita el recurso del Convenio de apoyo financiero a Problemas Estructurales de las Universidades Públicas Estatales para reducir el flujo de egresos a cargo de la Institución para el pago de pensiones y prestaciones contingentes y por ende el déficit actuarial, de la cual se envía al fideicomiso constituido para tal fin.

En la cuenta 0112103311 de BBVA Bancomer, S. A. se deposita el recurso del Convenio de Cooperación Académica del Programa para el Desarrollo Profesional Docente para pago de becas y gastos relacionados para el crecimiento del profesorado, de la cual se envía al fideicomiso constituido para tal fin.

En la cuenta 0112058499 de BBVA Bancomer, S. A. se deposita el recurso del Convenio para el Apoyo a Festivales Culturales y Artísticos para gastos de servicios artísticos profesionales del proyecto Festival de las Artes.

En la cuenta 0112103362 de BBVA Bancomer, S. A. se deposita el recurso del Convenio para de apoyo financiero para el Programa de Carrera Docente, de la cual se envía el recurso a la cuenta bancaria de nóminas para el pago del estímulo correspondiente.

En la cuenta 1021832010 de Banorte, S. A. se deposita el recurso del Convenio para de apoyo financiero de recursos públicos federales extraordinarios no regularizables para cubrir gastos relacionados a la nómina y a la operación de la institución.

En la cuenta 0112202182 de BBVA Bancomer, S. A. se deposita el recurso del Convenio para el Apoyo al Desarrollo de la Educación Superior para el fortalecimiento y desarrollo Integral de la Comunidad Universitaria.



Mtra. Luz Marisa Meza Iribe
Directora de Recursos Financieros



Dr. Javier Rolando Reyna Granados
Vicerrector Administrativo



Instituto Tecnológico de Sonora
5 de Febrero No. 818 sur
Teléfono (644) 410-09-00 Apdo. 335
C.P. 85000 Ciudad Obregón, Sonora, México
www.itson.mx

II. INFORMACIÓN PRESUPUESTARIA



**Sistema Estatal de Evaluación
Estado Analítico de Ingresos
Instituto Tecnológico de Sonora
Del 01 de Enero al 31 de Diciembre de 2018**

ETCA-II-01

(PESOS)

TRIMESTRE: CUARTO

Rubros de los Ingresos	Ingresos Estimado Original Anual (1)	Ampliaciones y Reducciones (+ ó -) (2)	Ingresos Modificado Anual (3= 1 +2)	Ingresos Devengado Acumulado (4)	Ingresos Recaudado Acumulado (5)	Diferencia (6= 5 - 1)
Impuestos			0			0
Cuotas y Aportaciones de Seguridad Social	0	0	0	0	0	0
Contribuciones de Mejoras			0			0
Derechos			0			0
Productos	0	0	0	0	0	0
Corriente			0			0
Capital			0			0
Aprovechamientos	0	0	0	0	0	0
Corriente			0			0
Capital			0			0
Ingresos por Ventas de Bienes y Servicios	165,600,061	160,735,061	326,335,122	330,656,463	280,095,901	114,495,840
Participaciones y Aportaciones			0			0
Transferencias, Asignaciones, Subsidios y Otras Ayudas FEDERALES	492,564,703	57,756,297	550,321,000	547,371,256	547,371,256	54,806,553
Transferencias, Asignaciones, Subsidios y Otras Ayudas ESTATALES	272,987,860	29,351,959	302,339,819	299,498,362	299,498,362	26,510,502
Ingresos Derivados de Financiamientos			0			0
Total	931,152,624	247,843,317	1,178,995,941	1,177,526,081	1,126,965,520	195,812,896
					Ingresos Excedentes 1	195812895.7

**Sistema Estatal de Evaluación
Estado Analítico de Ingresos
Instituto Tecnológico de Sonora
Del 01 de Enero al 31 de Diciembre de 2018**

ETCA-II-01

(PESOS)

TRIMESTRE: CUARTO

Estado Analítico de Ingresos Por Fuente de Financiamiento	Ingresos Estimado Original Anual (1)	Ampliaciones y Reducciones (+ ó -) (2)	Ingresos Modificado Anual (3= 1 +2)	Ingresos Devengado Acumulado (4)	Ingresos Recaudado Acumulado (5)	Diferencia (6= 5 - 1)
Ingresos del Gobierno	0	0	0	0	0	0
Impuestos	0	0	0	0	0	0
Contribuciones de Mejoras			0			0
Derechos			0			0
Productos	0	0	0	0	0	0
Corriente			0			0
Capital			0			0
Aprovechamientos	0	0	0	0	0	0
Corriente			0			0
Capital			0			0
Participaciones y Aportaciones			0			0
Transferencias, Asignaciones, Subsidios y Otras Ayudas			0			0
Ingresos de Organismos y Empresas	931,152,624	247,843,317	1,178,995,941	1,177,526,081	1,126,965,520	195,812,896
Cuotas y aportaciones de Seguridad Social			0			0
Ingresos por ventas de Bienes y Servicios	165,600,061	160,735,061	326,335,122	330,656,463	280,095,901	114,495,840
Transferencias, Asignaciones, Subsidios y Otras Ayudas, FEDERALES	492,564,703	57,756,297	550,321,000	547,371,256	547,371,256	54,806,553
Transferencias, Asignaciones, Subsidios y Otras Ayudas, ESTATALES	272,987,860	29,351,959	302,339,819	299,498,362	299,498,362	26,510,502
Ingresos derivados de Financiamiento	0	0	0	0	0	0
Ingresos Derivados de Financiamientos			0			0
Total	931,152,624	247,843,317	1,178,995,941	1,177,526,081	1,126,965,520	195,812,896
					Ingresos Excedentes 1	195,812,895.65

Mtra. Luz Marisa Meza Iribe
Directora de Recursos Financieros

Dr. Javier Rojando Reyna Granados
Vicerrector Administrativo

Sistema Estatal de Evaluación
Estado Analítico de Ingresos Detallado – LDF
Instituto Tecnológico de Sonora
Del 01 de Enero al 31 de Diciembre de 2018

ETCA-II-02

(PESOS)

TRIMESTRE: CUARTO

Concepto (c)	Ingreso					Diferencia (e)
	Estimado (d)	Ampliaciones/ (Reducciones)	Modificado	Devengado	Recaudado	
Ingresos de Libre Disposición						
A. Impuestos	-	-	-	-	-	-
B. Cuotas y Aportaciones de Seguridad Social	-	-	-	-	-	-
C. Contribuciones de Mejoras	-	-	-	-	-	-
D. Derechos	-	-	-	-	-	-
E. Productos	-	-	-	-	-	-
F. Aprovechamientos	-	-	-	-	-	-
G. Ingresos por Ventas de Bienes y Servicios	165,600,061.00	151,170,861.11	316,770,922.11	321,560,445.78	273,654,884.67	108,054,823.67
H. Participaciones	-	-	-	-	-	-
(H=h1+h2+h3+h4+h5+h6+h7+h8+h9+h10+h11)	-	-	-	-	-	-
h1) Fondo General de Participaciones	-	-	-	-	-	-
h2) Fondo de Fomento Municipal	-	-	-	-	-	-
h3) Fondo de Fiscalización y Recaudación	-	-	-	-	-	-
h4) Fondo de Compensación	-	-	-	-	-	-
h5) Fondo de Extracción de Hidrocarburos	-	-	-	-	-	-
h6) Impuesto Especial Sobre Producción y Servicios	-	-	-	-	-	-
h7) 0.136% de la Recaudación Federal Participable	-	-	-	-	-	-
h8) 3.17% Sobre Extracción de Petróleo	-	-	-	-	-	-
h9) Gasolinas y Diésel	-	-	-	-	-	-
h10) Fondo del Impuesto Sobre la Renta	-	-	-	-	-	-
h11) Fondo de Estabilización de los Ingresos de las Entidades Federativas	-	-	-	-	-	-
I. Incentivos Derivados de la Colaboración Fiscal (I=i1+i2+i3+i4+i5)	-	-	-	-	-	-
i1) Tenencia o Uso de Vehículos	-	-	-	-	-	-
i2) Fondo de Compensación ISAN	-	-	-	-	-	-
i3) Impuesto Sobre Automóviles Nuevos	-	-	-	-	-	-
i4) Fondo de Compensación de Repecos-Intermedios	-	-	-	-	-	-
i5) Otros Incentivos Económicos	-	-	-	-	-	-
J. Transferencias	-	-	-	-	-	-
K. Convenios	765,552,563.04	40,216,163.96	805,768,727.00	799,977,526.21	799,977,526.21	34,424,963.17

Sistema Estatal de Evaluación
Estado Analítico de Ingresos Detallado – LDF
Instituto Tecnológico de Sonora
Del 01 de Enero al 31 de Diciembre de 2018


ETCA-II-02

(PESOS)

TRIMESTRE: CUARTO

A. Ingresos Derivados de Financiamientos	-	-	-	-	-	-
IV. Total de Ingresos (IV = I + II + III)	931,152,624.04	247,843,317.07	1,178,995,941.11	1,177,526,080.80	1,126,965,519.69	195,812,895.65
Datos Informativos						
1. Ingresos Derivados de Financiamientos con Fuente de Pago de Ingresos de Libre Disposición	-	-	-	-	-	-
2. Ingresos Derivados de Financiamientos con Fuente de Pago de Transferencias Federales Etiquetadas	-	-	-	-	-	-
3. Ingresos Derivados de Financiamientos (3 = 1 + 2)	-	-	-	-	-	-


 Mtra. Luz Marisa Meza Iribé
 Directora de Recursos Financieros


 Dr. Javier Rolando Reyna Granados
 Vicerrector Administrativo

Sistema Estatal de Evaluación
Conciliación entre los Ingresos Presupuestarios y Contables
Instituto Tecnológico de Sonora
Al 31 de Diciembre de 2018


ETCA-II-03

(PESOS)

TRIMESTRE: CUARTO

1. Ingresos Presupuestarios		1,177,526,080.80
(MAS)		
2. Ingresos contables no presupuestarios		60,156,021.62
Incremento por variación de inventarios		
Disminución del exceso de estimaciones por pérdida o deterioro u obsolescencia		
Disminución del exceso de provisiones		
Otros Ingresos y beneficios varios	1,469,177.93	
Otros Ingresos contables no presupuestarios	58,686,843.69	
(MENOS)		
3. Ingresos presupuestarios no contables		0.00
Productos de capital		
Aprovechamientos de capital		
Ingresos derivados de financiamientos		
Otros Ingresos presupuestarios no contables		
4. Ingresos Contables (4= 1 + 2 - 3)		1,237,682,102.42


 Mtra. Luz Marisa Meza Iribe
 Directora de Recursos Financieros


 Dr. Javier Rolando Reyna Granados
 Vicerrector Administrativo

Sistema Estatal de Evaluación
Estado Analítico del Ejercicio Presupuesto de Egresos
Clasificación por Objeto del Gasto (Capítulo y Concepto)
Instituto Tecnológico de Sonora
Del 01 de Enero al 31 de Diciembre de 2018


ETCA-II-04


TRIMESTRE: CUARTO

(PESOS)

Ejercicio del Presupuesto por Capítulo del Gasto	Egresos Aprobado Anual (1)	Ampliaciones/ (Reducciones) (2)	Egresos Modificado Anual (3=1+2)	Egresos Devengado Acumulado (4)	Egresos Pagado Acumulado (5)	Subejercicio (6 = 3 - 4)
Servicios Personales	924,442,146	15,549,082	939,991,227	892,221,144	892,221,144	47,770,083
Remuneraciones al Personal de Carácter Permanente	184,059,568	-9,214,909	174,844,659	172,681,101	172,681,101	2,163,558
Remuneraciones al Personal de Carácter Transitorio	184,641,929	8,016,991	192,658,920	182,648,882	182,648,882	10,010,038
Remuneraciones Adicionales y Especiales	246,327,757	6,321,443	252,649,200	245,107,457	245,107,457	7,541,743
Seguridad Social	160,360,204	6,340,361	166,700,565	153,735,539	153,735,539	12,965,026
Otras Prestaciones Sociales y Económicas	118,854,142	-1,766,876	117,087,266	108,651,372	108,651,372	8,435,894
Previsiones			0			0
Pago de Estímulos a Servidores Públicos	30,198,546	5,852,072	36,050,618	29,396,794	29,396,794	6,653,824
Materiales y Suministros	63,242,043	50,968,522	114,210,565	97,036,361	96,848,861	17,174,204
Materiales de Administración, Emisión de Documentos y Artículos Oficiales	12,599,736	6,125,272	18,725,007	15,556,464	15,499,013	3,168,543
Alimentos y Utensilios	1,398,700	3,407,299	4,805,999	4,418,693	4,412,440	387,306
Materias Primas y Materiales de Producción y Comercialización	32,536,970	16,815,034	49,352,004	45,517,623	45,460,389	3,834,381
Materiales y Artículos de Construcción y de Reparación	2,709,250	892,457	3,601,707	3,044,598	3,042,208	557,109
Productos Químicos, Farmacéuticos y de Laboratorio	5,549,041	11,869,661	17,418,702	10,951,277	10,946,828	6,467,426
Combustibles, Lubricantes y Aditivos	4,126,140	6,550,159	10,676,299	9,304,874	9,257,478	1,371,425
Vestuario, Blancos, Prendas de Protección y Artículos Deportivos	3,495,360	3,563,717	7,059,077	6,495,494	6,495,357	563,582
Materiales y Suministros Para Seguridad	23,000	257,031	280,031	99,674	99,674	180,357
Herramientas, Refacciones y Accesorios Menores	803,846	1,487,894	2,291,740	1,647,664	1,635,474	644,076
Servicios Generales	161,330,059	129,303,098	290,633,157	248,515,812	246,783,659	42,117,344
Servicios Básicos	54,590,759	-3,371,310	51,219,449	48,197,176	48,073,643	3,022,273
Servicios de Arrendamiento	9,946,662	3,126,278	13,072,940	11,627,914	11,468,197	1,445,026
Servicios Profesionales, Científicos, Técnicos y Otros Servicios	24,355,681	57,661,018	82,016,699	71,123,996	69,921,341	10,892,703
Servicios Financieros, Bancarios y Comerciales	10,498,280	5,934,364	16,432,644	13,610,585	13,610,585	2,822,059
Servicios de Instalación, Reparación, Mantenimiento y Conservación	43,071,535	14,917,331	57,988,866	44,866,387	44,735,262	13,122,479
Servicios de Comunicación Social y Publicidad.	2,224,775	3,027,811	5,252,586	4,988,099	4,959,161	264,488
Servicios de Traslado y Viáticos	7,964,596	33,565,954	41,530,551	33,780,680	33,733,721	7,749,871
Servicios Oficiales	6,815,706	11,539,685	18,355,391	16,719,847	16,680,621	1,635,545
Otros Servicios Generales	1,862,065	2,901,966	4,764,031	3,601,129	3,601,129	1,162,902
Transferencias, Asignaciones, Subsidios y Otras Ayudas	22,592,896	15,697,801	38,290,697	31,052,770	31,033,720	7,237,927
Transferencias Internas y Asignaciones al Sector Público			0			0
Transferencias al Resto del Sector Público			0			0
Subsidios y Subvenciones			0			0
Ayudas Sociales	22,592,896	15,678,798	38,271,694	31,033,770	31,014,720	7,237,924
Pensiones y Jubilaciones			0			0
Transferencias a Fideicomisos, Mandatos y Otros Análogos			0			0
Transferencias a la Seguridad Social			0			0
Donativos		19,003	19,003	19,000	19,000	3
Transferencias al Exterior			0			0
Bienes Muebles, Inmuebles e Intangibles	3,306,785	56,307,749	59,614,534	41,933,485	41,912,279	17,681,050
Mobiliario y Equipo de Administración	1,107,170	21,821,402	22,928,572	17,046,941	17,046,941	5,881,630
Mobiliario y Equipo Educativo y Recreativo		4,478,561	4,478,561	4,222,954	4,222,954	255,608
Equipo e Instrumental Médico y de Laboratorio	1,099,615	7,483,364	8,582,979	5,601,865	5,601,865	2,981,114
Vehículos y Equipo de Transporte		4,182,264	4,182,264	2,035,200	2,035,200	2,147,064
Equipo de Defensa y Seguridad			0			0
Maquinaria, Otros Equipos y Herramientas	1,100,000	2,271,918	3,371,918	1,982,359	1,973,253	1,389,560
Activos Biológicos			0			0
Bienes Inmuebles		15,089,751	15,089,751	10,778,704	10,778,704	4,311,048
Activos Intangibles		980,488	980,488	265,462	253,363	715,025
Inversión Pública	0	9,502,152	9,502,152	7,274,157	7,268,157	2,227,995
Obra Pública en Bienes de Dominio Público			0			0
Obra Pública en Bienes Propios		9,502,152	9,502,152	7,274,157	7,268,157	2,227,995
Proyectos Productivos y Acciones de Fomento			0			0
Inversiones Financieras y Otras Provisiones	0	0	0	0	0	0
Inversiones Para el Fomento de Actividades Productivas.			0			0
Acciones y Participaciones de Capital			0			0

Ejercicio del Presupuesto por Capítulo del Gasto	Egresos Aprobado Anual (1)	Ampliaciones/ (Reducciones) (2)	Egresos Modificado Anual (3=1+2)	Egresos Devengado Acumulado (4)	Egresos Pagado Acumulado (5)	Subejercicio (6 = 3 - 4)
Compra de Títulos y Valores			0			0
Concesión de Préstamos			0			0
Inversiones en Fideicomisos, Mandatos y Otros Análogos			0			0
Otras Inversiones Financieras			0			0
Provisiones para Contingencias y Otras Erogaciones Especiales			0			0
Participaciones y Aportaciones	0	0	0	0	0	0
Participaciones			0			0
Aportaciones			0			0
Convenios			0			0
Deuda Pública	0	0	0	0	0	0
Amortización de la Deuda Pública			0			0
Intereses de la Deuda Pública			0			0
Comisiones de la Deuda Pública			0			0
Gastos de la Deuda Pública			0			0
Costo por Coberturas			0			0
Apoyos Financieros			0			0
Adeudos de Ejercicios Fiscales Anteriores (Adefas)			0			0
Total del Gasto	1,174,913,929	277,328,404	1,452,242,333	1,318,033,729	1,316,067,821	134,208,604


 Mtra. Luz Marisa Meza Iribe
 Directora de Recursos Financieros


 Dr. Javier Rolando Reyna Granados
 Vicerrector Administrativo

Sistema Estatal de Evaluación
Instituto Tecnológico de Sonora
Estado Analítico del Ejercicio del Presupuesto de Egresos Detallado - LDF
Clasificación por Objeto del Gasto (Capítulo y Concepto)
Del 01 de Enero al 31 de Diciembre de 2018

ETCA-II-05


TRIMESTRE: CUARTO


(PESOS)

Concepto (c)	Egresos					Subejercicio (e)
	Aprobado (d)	Ampliaciones/ (Reducciones)	Modificado	Devengado	Pagado	
I. Gasto No Etiquetado (I=A+B+C+D+E+F+G+H+I)	1,174,913,929.00	184,484,299.90	1,359,398,228.90	1,248,313,816.85	1,246,583,170.94	111,084,412.05
A. Servicios Personales (A=a1+a2+a3+a4+a5+a6+a7)	924,442,145.50	2,352,689.43	926,794,834.93	879,959,263.25	879,959,263.25	46,835,571.68
a1) Remuneraciones al Personal de Carácter Permanente	184,059,568.00	9,214,909.11	174,844,658.89	172,681,101.28	172,681,101.28	2,163,557.61
a2) Remuneraciones al Personal de Carácter Transitorio	184,641,929.00	7,390,681.37	192,032,610.37	182,285,571.96	182,285,571.96	9,747,038.41
a3) Remuneraciones Adicionales y Especiales	246,327,756.50	5,842,732.88	252,170,489.38	245,083,849.92	245,083,849.92	7,086,639.46
a4) Seguridad Social	160,360,204.00	2,221,470.65	158,138,733.35	145,341,436.00	145,341,436.00	12,797,297.35
a5) Otras Prestaciones Sociales y Económicas	118,854,142.00	1,829,493.54	117,024,648.46	108,637,433.82	108,637,433.82	8,387,214.64
a6) Previsiones	-	-	-	-	-	-
a7) Pago de Estímulos a Servidores Públicos	30,198,546.00	2,385,148.48	32,583,694.48	25,929,870.27	25,929,870.27	6,653,824.21
B. Materiales y Suministros (B=b1+b2+b3+b4+b5+b6+b7+b8+b9)	63,242,043.27	44,028,149.42	107,270,192.69	94,274,654.04	94,087,499.39	12,995,538.65
b1) Materiales de Administración, Emisión de Documentos y Artículos	12,599,735.50	3,894,012.07	16,493,747.57	14,161,504.79	14,104,398.61	2,332,242.78
b2) Alimentos y Utensilios	1,398,700.00	3,320,244.45	4,718,944.45	4,418,692.58	4,412,439.69	300,251.87
b3) Materias Primas y Materiales de Producción y Comercialización	32,536,970.28	16,815,033.64	49,352,003.92	45,517,623.25	45,460,389.01	3,834,380.67
b4) Materiales y Artículos de Construcción y de Reparación	2,709,250.00	460,750.79	3,170,000.79	2,746,034.54	2,743,644.57	423,966.25
b5) Productos Químicos, Farmacéuticos y de Laboratorio	5,549,041.00	9,463,918.58	15,012,959.58	10,497,506.31	10,493,057.71	4,515,453.27
b6) Combustibles, Lubricantes y Aditivos	4,126,140.49	6,007,915.46	10,134,055.95	9,147,373.09	9,099,977.31	986,682.86
b7) Vestuario, Blancos, Prendas de Protección y Artículos Deportivos	3,495,360.00	2,987,063.67	6,482,423.67	6,305,933.92	6,305,796.48	176,489.75
b8) Materiales y Suministros Para Seguridad	23,000.00	6,069.80	29,069.80	28,713.07	28,713.07	356.73
b9) Herramientas, Refacciones y Accesorios Menores	803,846.00	1,073,140.96	1,876,986.96	1,451,272.49	1,439,082.94	425,714.47
C. Servicios Generales (C=c1+c2+c3+c4+c5+c6+c7+c8+c9)	161,330,059.01	86,600,011.69	247,930,070.70	213,806,836.24	212,297,500.98	34,123,234.46
c1) Servicios Básicos	54,590,758.80	3,376,675.62	51,214,083.18	48,195,854.88	48,072,321.57	3,018,228.30
c2) Servicios de Arrendamiento	9,946,662.00	942,001.41	9,004,660.59	8,339,381.04	8,338,023.56	665,279.55
c3) Servicios Profesionales, Científicos, Técnicos y Otros Servicios	24,355,680.56	43,003,419.37	67,359,099.93	59,210,193.31	58,071,997.15	8,148,906.62
c4) Servicios Financieros, Bancarios y Comerciales	10,498,280.00	5,932,160.13	16,430,440.13	13,607,953.33	13,607,953.33	2,822,486.80
c5) Servicios de Instalación, Reparación, Mantenimiento y Conservación	43,071,535.00	14,795,139.25	57,866,674.25	44,832,605.44	44,701,480.43	13,034,068.81
c6) Servicios de Comunicación Social y Publicidad	2,224,775.00	2,981,811.32	5,206,586.32	4,988,098.62	4,959,160.62	218,487.70
c7) Servicios de Traslado y Viáticos	7,964,596.24	11,522,072.28	19,486,668.52	15,652,604.89	15,605,645.67	3,834,063.63
c8) Servicios Oficiales	6,815,706.41	9,782,120.82	16,597,827.23	15,379,016.02	15,339,789.94	1,218,811.21
c9) Otros Servicios Generales	1,862,065.00	2,901,965.55	4,764,030.55	3,601,128.71	3,601,128.71	1,162,901.84
D. Transferencias, Asignaciones, Subsidios y Otras Ayudas (D=d1+d2+d3+d4+d5+d6+d7+d8+d9)	22,592,896.22	7,469,806.79	30,062,703.01	27,201,929.95	27,182,879.95	2,860,773.06
d1) Transferencias Internas y Asignaciones al Sector Público	-	-	-	-	-	-
d2) Transferencias al Resto del Sector Público	-	-	-	-	-	-
d3) Subsidios y Subvenciones	-	-	-	-	-	-
d4) Ayudas Sociales	22,592,896.22	7,450,803.79	30,043,700.01	27,182,929.95	27,163,879.95	2,860,770.06
d5) Pensiones y Jubilaciones	-	-	-	-	-	-
d6) Transferencias a Fideicomisos, Mandatos y Otros Análogos	-	-	-	-	-	-
d7) Transferencias a la Seguridad Social	-	-	-	-	-	-
d8) Donativos	-	19,003.00	19,003.00	19,000.00	19,000.00	3.00
d9) Transferencias al Exterior	-	-	-	-	-	-
E. Bienes Muebles, Inmuebles e Intangibles (E=e1+e2+e3+e4+e5+e6+e7+e8+e9)	3,306,785.00	34,537,290.09	37,844,075.09	25,802,776.38	25,793,670.38	12,041,298.71
e1) Mobiliario y Equipo de Administración	1,107,170.00	5,316,250.19	6,423,420.19	4,950,543.48	4,950,543.48	1,472,876.71
e2) Mobiliario y Equipo Educativo y Recreativo	-	2,253,048.56	2,253,048.56	2,140,854.54	2,140,854.54	112,194.02
e3) Equipo e Instrumental Médico y de Laboratorio	1,099,615.00	5,172,517.86	6,272,132.86	3,716,205.38	3,716,205.38	2,555,927.48
e4) Vehículos y Equipo de Transporte	-	4,182,264.37	4,182,264.37	2,035,200.00	2,035,200.00	2,147,064.37
e5) Equipo de Defensa y Seguridad	-	-	-	-	-	-
e6) Maquinaria, Otros Equipos y Herramientas	1,100,000.00	1,607,507.27	2,707,507.27	1,957,853.11	1,948,747.11	749,654.16
e7) Activos Biológicos	-	-	-	-	-	-
e8) Bienes Inmuebles	-	15,089,751.38	15,089,751.38	10,778,703.87	10,778,703.87	4,311,047.51
e9) Activos Intangibles	-	915,950.46	915,950.46	223,416.00	223,416.00	692,534.46
F. Inversión Pública (F=f1+f2+f3)	-	9,496,352.48	9,496,352.48	7,268,356.99	7,262,356.99	2,227,995.49
f1) Obra Pública en Bienes de Dominio Público	-	-	-	-	-	-
f2) Obra Pública en Bienes Propios	-	9,496,352.48	9,496,352.48	7,268,356.99	7,262,356.99	2,227,995.49
f3) Proyectos Productivos y Acciones de Fomento	-	-	-	-	-	-
G. Inversiones Financieras y Otras Provisiones (G=g1+g2+g3+g4+g5+g6+g7)	-	-	-	-	-	-
g1) Inversiones Para el Fomento de Actividades Productivas	-	-	-	-	-	-
g2) Acciones y Participaciones de Capital	-	-	-	-	-	-

Concepto (c)	Egresos					Subejercicio (e)
	Aprobado (d)	Ampliaciones/ (Reducciones)	Modificado	Devengado	Pagado	
g3) Compra de Títulos y Valores			-			-
g4) Concesión de Préstamos			-			-
g5) Inversiones en Fideicomisos, Mandatos y Otros Análogos			-			-
Fideicomiso de Desastres Naturales (Informativo)			-			-
g6) Otras Inversiones Financieras			-			-
g7) Provisiones para Contingencias y Otras Erogaciones Especiales			-			-
H. Participaciones y Aportaciones (H=h1+h2+h3)	-	-	-	-	-	-
h1) Participaciones			-			-
h2) Aportaciones			-			-
h3) Convenios			-			-
I. Deuda Pública (I=i1+i2+i3+i4+i5+i6+i7)	-	-	-	-	-	-
i1) Amortización de la Deuda Pública			-			-
i2) Intereses de la Deuda Pública			-			-
i3) Comisiones de la Deuda Pública			-			-
i4) Gastos de la Deuda Pública			-			-
i5) Costo por Coberturas			-			-
i6) Apoyos Financieros			-			-
i7) Adeudos de Ejercicios Fiscales Anteriores (ADEFAS)			-			-
II. Gasto Etiquetado (II=A+B+C+D+E+F+G+H+I)	-	92,844,104.11	92,844,104.11	69,719,912.12	69,484,649.99	23,124,191.99
A. Servicios Personales (A=a1+a2+a3+a4+a5+a6+a7)	-	13,196,392.27	13,196,392.27	12,261,880.80	12,261,880.80	934,511.47
a1) Remuneraciones al Personal de Carácter Permanente			-			-
a2) Remuneraciones al Personal de Carácter Transitorio		626,309.86	626,309.86	363,309.86	363,309.86	263,000.00
a3) Remuneraciones Adicionales y Especiales		478,710.12	478,710.12	23,606.95	23,606.95	455,103.17
a4) Seguridad Social		8,561,831.26	8,561,831.26	8,394,102.52	8,394,102.52	167,728.74
a5) Otras Prestaciones Sociales y Económicas		62,617.31	62,617.31	13,937.75	13,937.75	48,679.56
a6) Previsiones			-			-
a7) Pago de Estímulos a Servidores Públicos		3,466,923.72	3,466,923.72	3,466,923.72	3,466,923.72	-
B. Materiales y Suministros (B=b1+b2+b3+b4+b5+b6+b7+b8+b9)	-	6,940,372.40	6,940,372.40	2,761,706.92	2,761,362.05	4,178,665.48
b1) Materiales de Administración, Emisión de Documentos y Artículos Oficiales		2,231,259.46	2,231,259.46	1,394,959.20	1,394,614.33	836,300.26
b2) Alimentos y Utensilios		87,054.12	87,054.12			87,054.12
b3) Materias Primas y Materiales de Producción y Comercialización			-			-
b4) Materiales y Artículos de Construcción y de Reparación		431,705.98	431,705.98	298,563.50	298,563.50	133,142.48
b5) Productos Químicos, Farmacéuticos y de Laboratorio		2,405,742.82	2,405,742.82	453,770.55	453,770.55	1,951,972.27
b6) Combustibles, Lubrificantes y Aditivos		542,243.09	542,243.09	157,500.74	157,500.74	384,742.35
b7) Vestuario, Blancos, Prendas de Protección y Artículos Deportivos		576,653.06	576,653.06	189,560.56	189,560.56	387,092.50
b8) Materiales y Suministros Para Seguridad		250,960.92	250,960.92	70,960.92	70,960.92	180,000.00
b9) Herramientas, Refacciones y Accesorios Menores		414,752.95	414,752.95	196,391.45	196,391.45	218,361.50
C. Servicios Generales (C=c1+c2+c3+c4+c5+c6+c7+c8+c9)	-	42,703,086.15	42,703,086.15	34,708,976.25	34,486,158.31	7,994,109.90
c1) Servicios Básicos		5,365.98	5,365.98	1,321.26	1,321.26	4,044.72
c2) Servicios de Arrendamiento		4,068,279.83	4,068,279.83	3,288,533.09	3,130,173.47	779,746.74
c3) Servicios Profesionales, Científicos, Técnicos y Otros Servicios		14,657,598.60	14,657,598.60	11,913,802.65	11,849,344.33	2,743,795.95
c4) Servicios Financieros, Bancarios y Comerciales		2,203.79	2,203.79	2,631.87	2,631.87	428.08
c5) Servicios de Instalación, Reparación, Mantenimiento y Conservación		122,191.60	122,191.60	33,781.79	33,781.79	88,409.81
c6) Servicios de Comunicación Social y Publicidad		46,000.00	46,000.00			46,000.00
c7) Servicios de Traslado y Viáticos		22,043,882.13	22,043,882.13	18,128,075.02	18,128,075.02	3,915,807.11
c8) Servicios Oficiales		1,757,564.22	1,757,564.22	1,340,830.57	1,340,830.57	416,733.65
c9) Otros Servicios Generales			-			-
D. Transferencias, Asignaciones, Subsidios y Otras Ayudas (D=d1+d2+d3+d4+d5+d6+d7+d8+d9)	-	8,227,994.18	8,227,994.18	3,850,839.89	3,850,839.89	4,377,154.29
d1) Transferencias Internas y Asignaciones al Sector Público			-			-
d2) Transferencias al Resto del Sector Público			-			-
d3) Subsidios y Subvenciones			-			-
d4) Ayudas Sociales		8,227,994.18	8,227,994.18	3,850,839.89	3,850,839.89	4,377,154.29
d5) Pensiones y Jubilaciones			-			-
d6) Transferencias a Fideicomisos, Mandatos y Otros Análogos			-			-
d7) Transferencias a la Seguridad Social			-			-
d8) Donativos			-			-
d9) Transferencias al Exterior			-			-
E. Bienes Muebles, Inmuebles e Intangibles (E=e1+e2+e3+e4+e5+e6+e7+e8)	-	21,770,459.11	21,770,459.11	16,130,708.26	16,118,608.94	5,639,750.85
e1) Mobiliario y Equipo de Administración	-	16,505,151.38	16,505,151.38	12,096,398.00	12,096,398.00	4,408,753.38
e2) Mobiliario y Equipo Educativo y Recreativo		2,225,512.93	2,225,512.93	2,082,098.96	2,082,098.96	143,413.97
e3) Equipo e Instrumental Médico y de Laboratorio		2,310,846.62	2,310,846.62	1,885,659.69	1,885,659.69	425,186.93
e4) Vehículos y Equipo de Transporte			-			-

Concepto (c)	Egresos					Subejercicio (e)
	Aprobado (d)	Ampliaciones/ (Reducciones)	Modificado	Devengado	Pagado	
e5) Equipo de Defensa y Seguridad			-			-
e6) Maquinaria, Otros Equipos y Herramientas		664,411.02	664,411.02	24,505.42	24,505.42	639,905.60
e7) Activos Biológicos			-			-
e8) Bienes Inmuebles			-			-
e9) Activos Intangibles		64,537.16	64,537.16	42,046.19	29,946.87	22,490.97
F. Inversión Pública (F=f1+f2+f3)	-	5,800.00	5,800.00	5,800.00	5,800.00	-
f1) Obra Pública en Bienes de Dominio Público			-			-
f2) Obra Pública en Bienes Propios		5,800.00	5,800.00	5,800.00	5,800.00	-
f3) Proyectos Productivos y Acciones de Fomento			-			-
G. Inversiones Financieras y Otras Provisiones (G=g1+g2+g3+g4+g5+g6+g7)	-	-	-	-	-	-
g1) Inversiones Para el Fomento de Actividades Productivas			-			-
g2) Acciones y Participaciones de Capital			-			-
g3) Compra de Títulos y Valores			-			-
g4) Concesión de Préstamos			-			-
g5) Inversiones en Fideicomisos, Mandatos y Otros Análogos			-			-
Fideicomiso de Desastres Naturales (Informativo)			-			-
g6) Otras Inversiones Financieras			-			-
g7) Provisiones para Contingencias y Otras Erogaciones Especiales			-			-
H. Participaciones y Aportaciones (H=h1+h2+h3)	-	-	-	-	-	-
h1) Participaciones			-			-
h2) Aportaciones			-			-
h3) Convenios			-			-
I. Deuda Pública (I=i1+i2+i3+i4+i5+i6+i7)	-	-	-	-	-	-
i1) Amortización de la Deuda Pública			-			-
i2) Intereses de la Deuda Pública			-			-
i3) Comisiones de la Deuda Pública			-			-
i4) Gastos de la Deuda Pública			-			-
i5) Costo por Coberturas			-			-
i6) Apoyos Financieros			-			-
i7) Adeudos de Ejercicios Fiscales Anteriores (ADEFAS)			-			-
III. Total de Egresos (III = I + II)	1,174,913,929.00	277,328,404.01	1,452,242,333.01	1,318,033,728.97	1,316,067,820.93	134,208,604.04


 Mtra. Luz Marisa Meza Iribe
 Directora de Recursos Financieros


 Dr. Javier Rolando Reyna Granados
 Vicerrector Administrativo

Sistema Estatal de Evaluación
Estado Analítico del Ejercicio Presupuesto de Egresos
Clasificación Económica (por Tipo de Gasto)
Instituto Tecnológico de Sonora
Del 01 de Enero al 31 de Diciembre de 2018

ETCA-II-06

(PESOS)

TRIMESTRE: CUARTO

Concepto	Egresos Aprobado Anual (1)	Ampliaciones/ (Reducciones) (2)	Egresos Modificado Anual (3=1+2)	Egresos Devengado Acumulado (4)	Egresos Pagado Acumulado (5)	Subejercicio (6 = 3 - 4)
Gasto Corriente	1,171,607,144	211,518,502	1,383,125,646	1,268,826,087	1,266,887,385	114,299,559
Gasto de Capital	3,306,785	65,809,902	69,116,687	49,207,642	49,180,436	19,909,045
Amortización del la Deuda y Disminución de Pasivos			0			0
Pensiones y Jubilaciones			0			0
Participaciones			0			0
Total del Gasto	1,174,913,929.00	277,328,404.01	1,452,242,333.01	1,318,033,728.97	1,316,067,820.93	134,208,604.04


 Mtra. Luz Marisa Meza Iribe
 Directora de Recursos Financieros


 Dr. Javier Rolando Reyna Granados
 Vicerrector Administrativo

Sistema Estatal de Evaluación
Estado Analítico del Ejercicio Presupuesto de Egresos
Clasificación Administrativa (Por Unidad Administrativa)

ETCA-II-07


Instituto Tecnológico de Sonora
 Del 01 de Enero al 31 de Diciembre de 2018

(PESOS)

TRIMESTRE: CUARTO

Clasificación Administrativa (Por Unidad Administrativa)	Egresos Aprobado Anual (1)	Ampliaciones/ (Reducciones) (2)	Egresos Modificado Anual (3=1+2)	Egresos Devengado Acumulado (4)	Egresos Pagado Acumulado (5)	Subejercicio (6 = 3 - 4)
1000 CONSEJO DIRECTIVO	1,680,581	-22,698	1,657,883	1,521,849	1,521,849	136,034
2000 RECTORIA	7,003,952	-61,573	6,942,379	6,732,027	6,717,841	210,351
2100 SECRETARIA DE LA RECTORIA	29,385,972	12,616,256	42,002,228	38,132,365	38,102,509	3,869,863
2200 DIRECCION DE PLANEACION INSTITUCIONAL	17,543,459	8,171,293	25,714,752	19,785,971	19,783,791	5,928,781
2300 DIRECCION DE SERVICIOS	17,014,804	6,274,591	23,289,395	20,415,354	20,405,562	2,874,040
2400 DIRECCION DE EXTENSION UNIVERSITARIA	67,548,110	32,239,735	99,787,845	94,929,897	94,887,290	4,857,948
3000 VICERRECTORIA ACADEMICA	58,282,567	5,181,408	63,463,975	54,611,861	54,576,734	8,852,113
3100 DIRECCION DE CIENCIAS ECONOMICO-ADMINISTRATIVA	64,313,209	10,198,342	74,511,551	71,317,899	71,287,379	3,193,652
3200 DIRECCION DE INGENIERIA Y TECNOLOGIA	146,589,889	17,317,658	163,907,547	155,129,939	155,120,371	8,777,608
3300 DIRECCION DE RECURSOS NATURALES	117,364,981	59,327,377	176,692,358	149,027,459	148,935,781	27,664,899
3400 DIRECCION DE CS. SOCIALES Y HUMANIDADES	82,484,269	10,820,389	93,304,658	85,270,384	85,268,760	8,034,274
3600 DIRECCION UNIDAD NAVOJOA	86,861,954	8,360,719	95,222,673	90,301,848	90,047,398	4,920,826
3700 DIRECCION UNIDAD GUAYMAS	88,026,113	12,410,295	100,436,408	92,003,248	91,940,389	8,433,161
4000 VICERRECTORIA ADMINISTRATIVA	118,150,707	40,854,940	159,005,646	141,075,703	140,931,352	17,929,943
4200 DIRECCION DE RECURSOS FINANCIEROS	30,991,719	3,511,032	34,502,751	31,933,309	31,918,204	2,569,442
4600 DIRECCION DE RECURSOS MATERIALES Y SERVICIOS GENERALES	153,453,564	14,538,498	167,992,062	157,896,385	156,848,365	10,095,676
4700 DIRECCION DE SERVICIOS DE INFORMACION	88,218,079	35,590,143	123,808,222	107,948,230	107,774,248	15,859,992
Total del Gasto	1,174,913,929.00	277,328,404.01	1,452,242,333.01	1,318,033,728.97	1,316,067,820.93	134,208,604.04


 Mtra. Luz Marisa Meza Iribé
 Directora de Recursos Financieros


 Dr. Javier Rolando Reyna Granados
 Vicerrector Administrativo

**Sistema Estatal de Evaluación
Instituto Tecnológico de Sonora**

ETCA-II-08

Estado Analítico del Ejercicio del Presupuesto de Egresos Detallado - LDF

Clasificación Administrativa

Del 01 de Enero al 31 de Diciembre de 2018


(PESOS)

TRIMESTRE: CUARTO

Concepto (c)	Egresos					Subejercicio (e)
	Aprobado (d)	Ampliaciones/ (Reducciones)	Modificado	Devengado	Pagado	
I. Gasto No Etiquetado						
(I=A+B+C+D+E+F+G+H)	1,174,913,929.00	184,484,299.90	1,359,398,228.90	1,248,313,816.85	1,246,583,170.94	111,084,412.05
1000 CONSEJO DIRECTIVO	1,680,581.00	-	22,697.93	1,657,883.07	1,521,849.17	136,033.90
2000 RECTORIA	7,003,952.00	-	141,154.74	6,862,797.26	6,638,260.00	210,351.44
2100 SECRETARIA DE LA RECTORIA	29,385,972.00	12,236,808.41	41,622,780.41	37,881,917.01	37,852,060.98	3,740,863.40
2200 DIRECCION DE PLANEACION INSTITUCIONAL	17,543,459.00	5,421,606.23	22,965,065.23	17,085,058.26	17,082,877.98	5,880,006.97
2300 DIRECCION DE SERVICIOS	17,014,804.00	4,195,267.29	21,210,071.29	18,336,031.16	18,326,238.88	2,874,040.13
2400 DIRECCION DE EXTENSION UNIVERSITARIA	67,548,110.00	31,043,491.24	98,591,601.24	94,086,998.05	94,044,390.88	4,504,603.19
3000 VICERRECTORIA ACADEMICA	58,282,567.00	3,675,008.47	61,957,575.47	53,503,462.28	53,468,334.38	8,454,113.19
3100 DIRECCION DE CIENCIAS ECONOMICO-ADMINISTRATIVA	64,313,209.00	-	1,179,644.42	63,133,564.58	61,338,834.86	1,794,729.72
3200 DIRECCION DE INGENIERIA Y TECNOLOGIA	146,589,889.22	3,777,512.95	150,367,402.17	144,550,668.26	144,541,100.23	5,816,733.91
3300 DIRECCION DE RECURSOS NATURALES	117,364,981.00	40,836,807.12	158,201,788.12	138,304,174.33	138,301,864.00	19,897,613.79
3400 DIRECCION DE CS. SOCIALES Y HUMANIDADES	82,484,269.00	-	21,079.10	82,463,189.90	78,879,962.04	3,583,227.86
3600 DIRECCION UNIDAD NAVOJOA	86,861,954.00	2,500,883.43	89,362,837.43	85,052,404.32	84,810,398.45	4,310,433.11
3700 DIRECCION UNIDAD GUAYMAS	88,026,113.00	3,693,203.16	91,719,316.16	86,583,124.05	86,520,265.12	5,136,192.11
4000 VICERRECTORIA ADMINISTRATIVA	118,150,706.78	40,549,385.13	158,700,091.91	140,770,148.76	140,625,797.02	17,929,943.15
4200 DIRECCION DE RECURSOS FINANCIEROS	30,991,719.00	3,262,557.95	34,254,276.95	31,683,882.40	31,668,776.99	2,570,394.55
4600 DIRECCION DE RECURSOS MATERIALES Y SERVICIOS GENERALES	153,453,564.00	9,953,816.13	163,407,380.13	153,311,703.78	152,263,683.25	10,095,676.35
4700 DIRECCION DE SERVICIOS DE INFORMACION	88,218,079.00	24,702,528.58	112,920,607.58	98,771,152.30	98,700,620.01	14,149,455.28
II. Gasto Etiquetado						
(II=A+B+C+D+E+F+G+H)	-	92,844,104.11	92,844,104.11	69,719,912.12	69,484,649.99	23,124,191.99
1000 CONSEJO DIRECTIVO			-			-
2000 RECTORIA		79,581.48	79,581.48	79,581.48	79,581.48	-
2100 SECRETARIA DE LA RECTORIA		379,447.84	379,447.84	250,447.84	250,447.84	129,000.00
2200 DIRECCION DE PLANEACION INSTITUCIONAL		2,749,686.38	2,749,686.38	2,700,912.85	2,700,912.85	48,773.53
2300 DIRECCION DE SERVICIOS		2,079,323.31	2,079,323.31	2,079,323.31	2,079,323.31	-
2400 DIRECCION DE EXTENSION UNIVERSITARIA		1,196,243.90	1,196,243.90	842,898.91	842,898.91	353,344.99

Concepto (c)	Egresos					Subejercicio (e)
	Aprobado (d)	Ampliaciones/ (Reducciones)	Modificado	Devengado	Pagado	
3000 VICERRECTORIA ACADEMICA		1,506,399.21	1,506,399.21	1,108,399.21	1,108,399.21	398,000.00
3100 DIRECCION DE CIENCIAS ECONOMICO-ADMINISTRATIVA		11,377,986.47	11,377,986.47	9,979,063.92	9,949,063.92	1,398,922.55
3200 DIRECCION DE INGENIERIA Y TECNOLOGIA		13,540,145.03	13,540,145.03	10,579,270.58	10,579,270.58	2,960,874.45
3300 DIRECCION DE RECURSOS NATURALES		18,490,569.57	18,490,569.57	10,723,284.37	10,633,916.96	7,767,285.20
3400 DIRECCION DE CS. SOCIALES Y HUMANIDADES		10,841,468.17	10,841,468.17	6,390,421.58	6,390,421.58	4,451,046.59
3600 DIRECCION UNIDAD NAVOJOA		5,859,836.01	5,859,836.01	5,249,443.36	5,236,999.17	610,392.65
3700 DIRECCION UNIDAD GUAYMAS		8,717,092.25	8,717,092.25	5,420,123.74	5,420,123.74	3,296,968.51
4000 VICERRECTORIA ADMINISTRATIVA		305,554.56	305,554.56	305,554.56	305,554.56	-
4200 DIRECCION DE RECURSOS FINANCIEROS		248,473.95	248,473.95	249,426.69	249,426.69	952.74
4600 DIRECCION DE RECURSOS MATERIALES Y SERVICIOS GENERALES		4,584,681.69	4,584,681.69	4,584,681.69	4,584,681.69	-
4700 DIRECCION DE SERVICIOS DE INFORMACION		10,887,614.29	10,887,614.29	9,177,078.03	9,073,627.50	1,710,536.26
III. Total de Egresos (III = I + II)	1,174,913,929.00	277,328,404.01	1,452,242,333.01	1,318,033,728.97	1,316,067,820.93	134,208,604.04


 Mtra. Luz Marisa Meza Iribé
 Directora de Recursos Financieros



 Dr. Javier Rolando Reyna Granados
 Vicerrector Administrativo


Sistema Estatal de Evaluación
Estado Analítico del Ejercicio Presupuesto de Egresos
Clasificación Administrativa (Por Poderes)
Instituto Tecnológico de Sonora
Del 01 de Enero al 31 de Diciembre de 2018
(PESOS)

ETCA-II-09

TRIMESTRE: CUARTO

Clasificación Administrativa (Por Poderes)	Egresos Aprobado Anual (1)	Ampliaciones/ (Reducciones) (2)	Egresos Modificado Anual (3=1+2)	Egresos Devengado Acumulado (4)	Egresos Pagado Acumulado (5)	Subejercicio (6 = 3 - 4)
Poder Ejecutivo	1,174,913,929	277,328,404	1,452,242,333	1,318,033,729	1,316,067,821	134,208,604
Poder Legislativo			0			0
Poder Judicial			0			0
Órganos Autónomos			0			0
Total del Gasto	1,174,913,929	277,328,404	1,452,242,333	1,318,033,729	1,316,067,821	134,208,604


 Mtra. Luz Marisa Meza Iribe
 Directora de Recursos Financieros



 Dr. Javier Rolando Reyna Granados
 Vicerrector Administrativo


Sistema Estatal de Evaluación
Estado Analítico del Ejercicio Presupuesto de Egresos
Clasificación Administrativa (Por Tipo de Organismos o Entidad Paraestatal)
Instituto Tecnológico de Sonora
Del 01 de Enero al 31 de Diciembre de 2018
(PESOS)

ETCA-II-10

TRIMESTRE: CUARTO

Concepto	Egresos Aprobado Anual (1)	Ampliaciones/ (Reducciones) (2)	Egresos Modificado Anual (3=1+2)	Egresos Devengado Acumulado (4)	Egresos Pagado Acumulado (5)	Subejercicio (6 = 3 - 4)
Entidades Paraestatales y Fideicomisos No Empresariales y No Financieros	1,174,913,929	277,328,404	1,452,242,333	1,318,033,729	1,316,067,821	134,208,604
Instituciones Públicas de la Seguridad Social			0	0		0
Entidades Paraestatales Empresariales No Financieras con Participación Estatal Mayoritaria			0	0		0
Fideicomisos Empresariales No Financieros con Participación Estatal Mayoritaria			0	0		0
Entidades Paraestatales Empresariales Financieras Monetarias con Participación Estatal Mayoritaria			0	0		0
Entidades Paraestatales Empresariales Financieras No Monetarias con Participación Estatal Mayoritaria			0	0		0
Fideicomisos Financieros Públicos con Participación Estatal Mayoritaria			0	0		0
Total del Gasto	1,174,913,929	277,328,404	1,452,242,333	1,318,033,729	1,316,067,821	134,208,604


Mtra. Luz Marisa Meza Iribe
Directora de Recursos Financieros



Dr. Javier Rolando Reyna Granados
Vicerrector Administrativo


Sistema Estatal de Evaluación
Estado Analítico del Ejercicio Presupuesto de Egresos
Clasificación Funcional (Finalidad y Función)
Instituto Tecnológico de Sonora
Del 01 de Enero al 31 de Diciembre de 2018
(PESOS)

ETCA-II-11

TRIMESTRE: CUARTO

Concepto	Egresos Aprobado Anual (1)	Ampliaciones/ (Reducciones) (2)	Egresos Modificado Anual (3=1+2)	Egresos Devengado Acumulado (4)	Egresos Pagado Acumulado (5)	Subejercicio (6 = 3 - 4)
Gobierno	0	0	0	0	0	0
Legislación			0			0
Justicia			0			0
Coordinación de la Política de Gobierno			0			0
Relaciones Exteriores			0			0
Asuntos Financieros y Hacendarios			0			0
Seguridad Nacional			0			0
Asuntos de Orden Público y Seguridad Interior			0			0
Otros Servicios Generales			0			0
Desarrollo Social	1,174,913,929	277,328,404	1,452,242,333	1,318,033,729	1,316,067,821	134,208,604
Protección Ambiental			0			0
Viviendas y Servicios a la Comunidad			0			0
Salud			0			0
Recreación, Cultura y Otras Manifestaciones Sociales			0			0
Educación	1,174,913,929	277,328,404	1,452,242,333	1,318,033,729	1,316,067,821	134,208,604
Protección Social			0			0
Otros Asuntos Sociales			0			0
Desarrollo Económico	0	0	0	0	0	0
Asuntos Económicos, Comerciales y Laborales en General			0			0
Agropecuaria, Silvicultura, Pesca y Caza			0			0
Combustibles y Energía			0			0
Minería, Manufacturas y Construcción			0			0
Transporte			0			0
Comunicaciones			0			0
Turismo			0			0
Ciencia, Tecnología e Innovación			0			0
Otras Industrias y Otros Asuntos Económicos			0			0
Otras No Clasificadas en funciones anteriores	0	0	0	0	0	0
Transacciones de la Deuda Pública / Costo financiero de la Deuda	0	0	0	0	0	0
Transferencias, Participaciones y Aportaciones entre Diferentes Niveles y Órdenes de gobierno			0			0
Saneamiento del Sistema Financiero			0			0
Adeudos de ejercicios Fiscales Anteriores			0			0
Total del Gasto	1,174,913,929.00	277,328,404.01	1,452,242,333.01	1,318,033,728.97	1,316,067,820.93	134,208,604.04


 Mtra. Luz Marisa Meza Iribe
 Directora de Recursos Financieros


 Dr. Javier Rolando Reyna Granados
 Vicerrector Administrativo

**Sistema Estatal de Evaluación
Instituto Tecnológico de Sonora**

ETCA-II-12

Estado Analítico del Ejercicio del Presupuesto de Egresos Detallado - LDF

Clasificación Funcional (Finalidad y Función)

Del 01 de Enero al 31 de Diciembre de 2018

(PESOS)


TRIMESTRE: CUARTO

Concepto (c)	Egresos					Subejercicio (e)
	Aprobado (d)	Ampliaciones/ (Reducciones)	Modificado	Devengado	Pagado	
I. Gasto No Etiquetado (I=A+B+C+D)	1,174,913,929.00	184,484,299.90	1,359,398,228.90	1,248,313,816.85	1,246,583,170.94	111,084,412.05
A. Gobierno (A=a1+a2+a3+a4+a5+a6+a7+a8)	-	-	-	-	-	-
a1) Legislación			-			-
a2) Justicia			-			-
a3) Coordinación de la Política de Gobierno			-			-
a4) Relaciones Exteriores			-			-
a5) Asuntos Financieros y Hacendarios			-			-
a6) Seguridad Nacional			-			-
a7) Asuntos de Orden Público y de Seguridad Interior			-			-
a8) Otros Servicios Generales			-			-
B. Desarrollo Social (B=b1+b2+b3+b4+b5+b6+b7)	1,174,913,929.00	184,484,299.90	1,359,398,228.90	1,248,313,816.85	1,246,583,170.94	111,084,412.05
b1) Protección Ambiental			-			-
b2) Vivienda y Servicios a la Comunidad			-			-
b3) Salud			-			-
b4) Recreación, Cultura y Otras Manifestaciones Sociales			-			-
b5) Educación	1,174,913,929.00	184,484,299.90	1,359,398,228.90	1,248,313,816.85	1,246,583,170.94	111,084,412.05
b6) Protección Social			-			-
b7) Otros Asuntos Sociales			-			-
C. Desarrollo Económico (C=c1+c2+c3+c4+c5+c6+c7+c8+c9)	-	-	-	-	-	-
c1) Asuntos Económicos, Comerciales y Laborales en General			-			-
c2) Agropecuaria, Silvicultura, Pesca y Caza			-			-
c3) Combustibles y Energía			-			-
c4) Minería, Manufacturas y Construcción			-			-
c5) Transporte			-			-
c6) Comunicaciones			-			-
c7) Turismo			-			-

Concepto (c)	Egresos					Subejercicio (e)
	Aprobado (d)	Ampliaciones/ (Reducciones)	Modificado	Devengado	Pagado	
c8) Ciencia, Tecnología e Innovación			-			-
c9) Otras Industrias y Otros Asuntos Económicos			-			-
D. Otras No Clasificadas en Funciones Anteriores (D=d1+d2+d3+d4)	-	-	-	-	-	-
d1) Transacciones de la Deuda Publica / Costo Financiero de la Deuda			-			-
d2) Transferencias, Participaciones y Aportaciones Entre Diferentes Niveles y Ordenes de Gobierno			-			-
d3) Saneamiento del Sistema Financiero			-			-
d4) Adeudos de Ejercicios Fiscales Anteriores			-			-
II. Gasto Etiquetado (II=A+B+C+D)	-	92,844,104.11	92,844,104.11	69,719,912.12	69,484,649.99	23,124,191.99
A. Gobierno (A=a1+a2+a3+a4+a5+a6+a7+a8)	-	-	-	-	-	-
a1) Legislación			-			-
a2) Justicia			-			-
a3) Coordinación de la Política de Gobierno			-			-
a4) Relaciones Exteriores			-			-
a5) Asuntos Financieros y Hacendarios			-			-
a6) Seguridad Nacional			-			-
a7) Asuntos de Orden Público y de Seguridad Interior			-			-
a8) Otros Servicios Generales			-			-
B. Desarrollo Social (B=b1+b2+b3+b4+b5+b6+b7)	-	92,844,104.11	92,844,104.11	69,719,912.12	69,484,649.99	23,124,191.99
b1) Protección Ambiental			-			-
b2) Vivienda y Servicios a la Comunidad			-			-
b3) Salud			-			-
b4) Recreación, Cultura y Otras Manifestaciones Sociales			-			-
b5) Educación		92,844,104.11	92,844,104.11	69,719,912.12	69,484,649.99	23,124,191.99
b6) Protección Social			-			-
b7) Otros Asuntos Sociales			-			-
C. Desarrollo Económico (C=c1+c2+c3+c4+c5+c6+c7+c8+c9)	-	-	-	-	-	-
c1) Asuntos Económicos, Comerciales y Laborales en General			-			-
c2) Agropecuaria, Silvicultura, Pesca y Caza			-			-
c3) Combustibles y Energía			-			-
c4) Minería, Manufacturas y Construcción			-			-
c5) Transporte			-			-
c6) Comunicaciones			-			-

Concepto (c)	Egresos					Subejercicio (e)
	Aprobado (d)	Ampliaciones/ (Reducciones)	Modificado	Devengado	Pagado	
c7) Turismo			-			-
c8) Ciencia, Tecnología e Innovación			-			-
c9) Otras Industrias y Otros Asuntos Económicos			-			-
D. Otras No Clasificadas en Funciones Anteriores (D=d1+d2+d3+d4)	-	-	-	-	-	-
d1) Transacciones de la Deuda Pública / Costo Financiero de la Deuda	-		-			-
d2) Transferencias, Participaciones y Aportaciones Entre Diferentes Niveles y Ordenes de G	-		-			-
d3) Saneamiento del Sistema Financiero	-		-			-
d4) Adeudos de Ejercicios Fiscales Anteriores			-			-
III. Total de Egresos (III = I + II)	1,174,913,929.00	277,328,404.01	1,452,242,333.01000	1,318,033,728.97	1,316,067,820.93	134,208,604.04


 Mtra. Luz Marisa Meza Iribe
 Directora de Recursos Financieros


 Dr. Javier Rolando Reyna Granados
 Vicerrector Administrativo

Sistema Estatal de Evaluación
Estado Analítico del Ejercicio Presupuesto de Egresos
Por Partida del Gasto

ETCA-II-13

Instituto Tecnológico de Sonora
 Del 01 de Enero al 31 de Diciembre de 2018

(PESOS)

TRIMESTRE: CUARTO

Ejercicio del Presupuesto por Partida / Descripción		Egresos Aprobado Anual (1)	Ampliaciones/ (Reducciones) (2)	Egresos Modificado Anual (3=1+2)	Egresos Devengado Acumulado (4)	Egresos Pagado Acumulado (5)	Subejercicio (6 = 3 - 4)	% Avance Anual (7= 4/3)
1000	Servicios personales						0	
1100	Remuneraciones al personal de carácter permanente							
113	Sueldo base al personal permanente							
11301	Sueldos	184,059,568	-9,214,909	174,844,659	172,681,101	172,681,101	2,163,558	99%
1200	Remuneraciones al personal de carácter transitorio							
121	Honorario Asimilable a Salario							
12101	Honorarios	34,983,244	4,367,219	39,350,463	38,154,704	38,154,704	1,195,759	97%
122	Sueldos base al personal eventual							
12201	Sueldos base al personal eventual	149,658,685	3,649,772	153,308,457	144,494,178	144,494,178	8,814,279	94%
1300	Remuneraciones adicionales y especiales							
131	Primas por años de servicios efectivos prestados							
13101	Primas y acreditaciones por años de servicio efectivos prestados	79,326,759	-1,822,841	77,503,918	75,333,441	75,333,441	2,170,477	97%
132	Primas de vacaciones, dominical y gratificación de fin de año							
13201	Primas de vacaciones y dominical	43,822,979	-1,491,925	42,331,054	41,542,801	41,542,801	788,253	98%
13202	Aguinaldo o gratificación de fin de año	42,501,395	-788,274	41,713,121	40,309,950	40,309,950	1,403,171	97%
13203	Compensación por ajuste de calendario	3,371,575	-116,409	3,255,166	3,179,784	3,179,784	75,382	98%
13204	Compensación por bono navideño	10,888,537	-379,174	10,509,363	10,250,068	10,250,068	259,295	98%
134	Compensaciones							
13401	Acreditación por titulación en la docencia	22,551,560	5,182,729	27,734,289	25,595,718	25,595,718	2,138,571	92%
137	Honorarios Especiales			0				
13701	Honorarios Especiales	43,864,952	5,737,337	49,602,289	48,895,695	48,895,695	706,594	99%
1400	Seguridad Social							
141	Aportaciones de seguridad social							
14101	Aportaciones al issste	60,513,460	8,534,995	69,048,455	65,199,584	65,199,584	3,848,871	94%
14103	Aportación por seguro de Retiro al ISSSTESON	53,004	-21,138	31,866	31,866	31,866	0	100%
14106	Otras prestaciones de seguridad social	41,365,348	-13,327,460	28,037,888	21,399,506	21,399,506	6,638,382	76%
14108	Aportación para la atención de Enferm Preexistentes	3,897,412	1,062,175	4,959,587	4,255,559	4,255,559	704,028	86%
142	Aportac a Fondos de Vivienda							
14201	Aportac FOVISSSTESON/Infonavit	11,235,655	46,175	11,281,830	10,690,072	10,690,072	591,758	95%
143	Aportaciones Sistema p/el Retiro							
14301	Aportaciones al sistema de ahorro para el Retiro	43,295,325	9,975,304	53,270,629	52,112,327	52,112,327	1,158,302	98%
144	Aportaciones para Seguros							
14401	Aportaciones para el seguro de vida del Personal civi		70,309	70,309	46,624	46,624	23,685	66%
1500	Otras Prestacion Social y Economicas							
152	Indemnizaciones							
15201	Indemnizaciones al personal			0			0	
15202	Pago Liquidaciones		124,709	124,709	124,709	124,709	0	100%
153	Prestaciones y Haberes de Retiro							
15304	Prestaciones de Retiro			0			0	
154	Prestaciones Contractuales							

Ejercicio del Presupuesto por Partida / Descripción		Egresos Aprobado Anual (1)	Ampliaciones/ (Reducciones) (2)	Egresos Modificado Anual (3=1+2)	Egresos Devengado Acumulado (4)	Egresos Pagado Acumulado (5)	Subejercicio (6 = 3 - 4)	% Avance Anual (7= 4/3)
15404	Días Económicos y de Descanso Obligatorios no Disfrutados.		20,000	20,000			20,000	0%
15409	Bono para Despensa	29,943,287	505,922	30,449,209	29,433,195	29,433,195	1,016,015	97%
15413	Ayuda Guardería Madres Trabajadoras	500,865	48,215	549,080	482,850	482,850	66,230	88%
15416	Apoyo para Útiles escolares	10,355,967	309,964	10,665,931	10,190,911	10,190,911	475,020	96%
159	Otras Prestac Sociales y Económicas							
15901	Otras Prestaciones	78,054,023	-2,775,686	75,278,337	68,419,706	68,419,706	6,858,630	91%
1700	Pago de Estímulos a Servid Públicos							
171	Estímulos							
17102	Estímulos al personal	30,198,546	5,852,072	36,050,618	29,396,794	29,396,794	6,653,824	82%
	Total por Capítulo 1000	924,442,146	15,549,082	939,991,227	892,221,144	892,221,144	47,770,083	95%
2000	Materiales y suministros							
2100	Materiales de Administración, Emisión de Documentos y Artículos Oficiales			0				
211	Materiales, útiles y equipos menores de oficina							
21101	Materiales, útiles y equipos menores de oficina	7,001,680	886,281	7,887,961	6,781,519	6,747,500	1,106,442	86%
212	Materiales y útiles de impresión y reproducción							
21201	Materiales y útiles de impresión y reproducción	120,070	346,509	466,579	427,063	426,889	39,515	92%
213	Material Estadístico y Geografico							
21301	Material Estadístico y Geografico			0			0	
214	Materiales, útiles y equipos menores de tecnologías de la información y Comunicaciones							
21401	Materiales y útiles para el procesamiento de equipos y bienes informáticos	2,935,322	543,421	3,478,743	2,411,044	2,407,333	1,067,700	69%
215	Material impreso e información digital							
21501	Material para información	571,539	1,206,162	1,777,701	1,618,616	1,608,186	159,086	91%
216	Material de limpieza							
21601	Material de limpieza	1,792,148	2,678,820	4,470,968	3,808,417	3,804,955	662,551	85%
217	Materiales y útiles de enseñanza							
21701	Materiales educativos	178,976	464,078	643,054	509,805	504,151	133,249	79%
218	Materiales para el Registro E Identificación de Bienes y Personas							
21801	Placas, Engomados , Calcomanías y Hologramas			0			0	
2200	Alimentos y utensilios							
221	Productos alimenticios para personas							
22101	Productos alimenticios para el personal en las instalaciones	1,014,760	373,734	1,388,494	1,170,290	1,164,037	218,204	84%
22106	Adquisición de agua potable	249,855	-37,387	212,468	180,177	180,177	32,292	85%
222	Productos Alimenticios para animales							
22201	Alimentación de animales	30,464	3,123,384	3,153,848	3,025,107	3,025,107	128,742	96%
223	Utensilios para el servicio de alimentación							
22301	Utensilios para el servicio de alimentación	103,621	-52,433	51,188	43,119	43,119	8,069	84%
2300	Materias primas y materiales de producción y Comercialización							
231	Productos alimenticios, agropecuarios y forestales adquiridos como materia prima							
23101	Productos alimenticios, agropecuarios y forestales adquiridos como materia prima		851,105	851,105	395,665	395,665	455,440	46%
232	Insumos textiles adquiridos como Materia Prima							
23201	Insumos textiles adquiridos como Materia Prima	23,500	-6,729	16,771	16,770	16,770	1	100%
233	Productos De papel, Carton e Impresos Adquiridos como Materia Prima							

Ejercicio del Presupuesto por Partida / Descripción		Egresos Aprobado Anual (1)	Ampliaciones/ (Reducciones) (2)	Egresos Modificado Anual (3=1+2)	Egresos Devengado Acumulado (4)	Egresos Pagado Acumulado (5)	Subejercicio (6 = 3 - 4)	% Avance Anual (7= 4/3)
23301	Productos De papel, Carton e Impresos Adquiridos como Materia Prima			0			0	
234	Combustibles, lubricantes, aditivos, carbón y sus Derivados adquiridos como materia prima							
23401	Combustibles, lubricantes, aditivos, carbón y sus Derivados adquiridos como materia prima		500	500	500	500	0	100%
237	Productos de Cuero Piel, Plasticos y Hule Adquiridos con Materia Prima							
23701	Productos de Cuero Piel, Plasticos y Hule Adquiridos con Materia Prima		1,000	1,000			1,000	0%
238	Mercancias Adquiridas para su Comercializacion							
23801	Mercancias Adquiridas para su Comercializacion	30,505,268	17,945,366	48,450,633	45,104,688	45,047,454	3,345,945	93%
239	Otros Prod Adq c/Materia Prima							
23901	Otros Prod Adq c/Materia Prima	2,008,203	-1,976,207	31,996			31,996	0%
2400	Materiales y artículos de construcción y de reparación							
241	Productos minerales no metálicos							
24101	Productos minerales no metálicos	861,425	-342,009	519,416	508,238	508,238	11,179	98%
242	Cemento y productos de concreto							
24201	Cemento y productos de concreto	120,000	-43,395	76,605	33,298	33,298	43,307	43%
243	Cal, yeso y productos de yeso							
24301	Cal, yeso y productos de yeso	15,800	-10,500	5,300	2,555	2,555	2,745	48%
244	Madera y productos de madera							
24401	Madera y productos de madera	15,500	7,108	22,608	14,927	14,927	7,681	66%
245	Vidrio y productos de vidrio							
24501	Vidrio y productos de vidrio	20,000	8,447	28,447	28,385	28,385	62	100%
246	Material eléctrico y electrónico							
24601	Material eléctrico y electrónico	1,174,687	631,239	1,805,926	1,599,134	1,596,745	206,792	89%
247	Artículos metálicos para la construcción							
24701	Artículos metálicos para la construcción	272,580	170,845	443,425	351,196	351,196	92,228	79%
248	Materiales complementarios							
24801	Materiales complementarios	59,680	410,699	470,379	333,177	333,177	137,202	71%
249	Otros materiales y artículos de construcción y reparación							
24901	Otros materiales y artículos de construcción y reparación	169,578	60,023	229,601	173,688	173,688	55,913	76%
2500	Productos químicos, farmacéuticos y de laboratorio							
251	Productos químicos básicos							
25101	Productos químicos básicos	468,267	2,767,794	3,236,061	1,498,073	1,498,073	1,737,989	46%
252	Fertilizantes, pesticidas y otros agroquímicos							
25201	Fertilizantes, pesticidas y otros agroquímicos	56,160	133,113	189,273	157,417	153,963	31,856	83%
253	Medicinas y productos farmacéuticos							
25301	Medicinas y productos farmacéuticos	110,000	414,874	524,874	453,932	453,932	70,942	86%
254	Mat.Accesorios y Suminis Médicos			0				
25401	Mat.Accesorios y Suminis Médicos	14,000	310,476	324,476	227,120	227,120	97,355	70%
255	Materiales, accesorios y suministros de laboratorio							
25501	Materiales, accesorios y suministros de laboratorio	4,450,840	7,543,754	11,994,594	7,579,593	7,579,201	4,415,001	63%
256	Fibras sintéticas, hules, plásticos y derivados							
25601	Fibras sintéticas, hules, plásticos y derivados	102,028	96,165	198,193	93,958	93,958	104,234	47%
259	Otros productos químicos							
25901	Otros productos químicos	347,746	603,485	951,231	941,184	940,581	10,047	99%
2600	Combustibles, lubricantes y aditivos							
261	Combustibles, lubricantes y aditivos							
26101	Combustibles	4,076,970	6,570,466	10,647,437	9,285,354	9,237,959	1,362,082	87%
26102	Lubricantes y aditivos	49,170	-20,308	28,862	19,519	19,519	9,343	68%

Ejercicio del Presupuesto por Partida / Descripción		Egresos Aprobado Anual (1)	Ampliaciones/ (Reducciones) (2)	Egresos Modificado Anual (3=1+2)	Egresos Devengado Acumulado (4)	Egresos Pagado Acumulado (5)	Subejercicio (6 = 3 - 4)	% Avance Anual (7= 4/3)
2700	Vestuarios, blancos, prendas de producción y artículos deportivos							
271	Vestuario y uniformes							
27101	Vestuario y uniformes	2,871,610	1,162,474	4,034,084	3,984,589	3,984,589	49,495	99%
272	Prendas de seguridad y protección personal							
27201	Prendas de seguridad y protección personal	37,100	117,315	154,415	103,089	102,952	51,326	67%
273	Artículos deportivos							
27301	Artículos deportivos	521,950	2,203,541	2,725,491	2,272,743	2,272,743	452,748	83%
274	Productos Textiles							
27401	Productos Textiles	60,500	-36,111	24,389	15,356	15,356	9,033	63%
275	Blancos Otros Productos Textiles, Excepto prendas de vestir							
27501	Blancos Otros Productos Textiles, Excepto prendas de vestir	4,200	116,498	120,698	119,718	119,718	980	99%
2800	Materiales y Suministros p/Seguridad							
282	Materiales de Seguridad Publica							
28201	Materiales de Seguridad Publica	23,000	257,031	280,031	99,674	99,674	180,357	36%
2900	Herramientas, refacciones y accesorios menores							
291	Herramientas menores							
29101	Herramientas menores	351,716	644,133	995,849	705,196	705,196	290,653	71%
292	Refacciones y Accesorios Menores de Edificios							
29201	Refacciones y Accesorios Menores de Edificios	230,930	46,164	277,094	263,402	263,402	13,691	95%
293	Refacciones y Accesorios Menores de Mobiliarios y Eq de Administracion							
29301	Refacciones y Accesorios Menores de Mobiliarios y Eq de Administracion	8,000	76,877	84,877	68,734	68,734	16,143	81%
294	Refacciones y accesorios menores de equipo de computo y tecnologías de la información							
29401	Refacciones y accesorios menores de equipo de computo y tecnologías de la información	76,200	337,062	413,262	235,552	223,362	177,711	57%
295	Refacciones y accesorios menores de equipo e instrumental médico y de laboratorio							
29501	Refacciones y accesorios menores de equipo e instrumental médico y de laboratorio		367,152	367,152	277,135	277,135	90,016	75%
296	Refacciones y accesorios menores de equipo de transporte							
29601	Refacciones y accesorios menores de equipo de transporte	22,000	52,602	74,602	43,294	43,294	31,307	58%
298	Refacciones y accesorios menores de Maquinaria y otros equipos							
29801	Refacciones y accesorios menores de Maquinaria y otros equipos	60,000	13,248	73,248	48,710	48,710	24,538	67%
299	Refacciones y Accesorios Menores Otros Bienes Muebles							
29901	Refacciones y Accesorios Menores Otros Bienes Muebles	55,000	-49,344	5,656	5,640	5,640	16	100%
	Total por Capitulo 2000	63,242,043	50,968,522	114,210,565	97,036,361	96,848,861	17,174,204	85%
3000	Servicios generales							
3100	Servicios básicos							
311	Energía eléctrica							
31102	Energía Eléctrica de Escuelas	30,324,306	-1,620,706	28,703,600	28,230,270	28,230,270	473,330	98%
312	Gas							

Ejercicio del Presupuesto por Partida / Descripción		Egresos Aprobado Anual (1)	Ampliaciones/ (Reducciones) (2)	Egresos Modificado Anual (3=1+2)	Egresos Devengado Acumulado (4)	Egresos Pagado Acumulado (5)	Subejercicio (6 = 3 - 4)	% Avance Anual (7= 4/3)
31201	Gas	718,067	115,043	833,110	800,994	800,129	32,116	96%
313	Agua							
31301	Agua Potable	10,120,943	-3,593,557	6,527,386	5,761,609	5,761,609	765,777	88%
314	Telefonía tradicional							
31401	Telefonía tradicional	1,263,037	-439,587	823,450	571,127	516,746	252,324	69%
315	Telefonía celular							
31501	Telefonía celular	189,350	130,222	319,572	300,659	300,659	18,913	94%
317	Servicios de acceso a internet, redes y procesamiento de información							
31701	Servicios de acceso a internet, redes y procesamiento de información	11,746,678	2,004,263	13,750,941	12,327,830	12,259,543	1,423,111	90%
318	Servicios postales y telegráficos							
31801	Servicio postal	228,378	33,012	261,390	204,687	204,687	56,703	78%
3200	Servicio de arrendamiento							
321	Arrendamiento de Terrenos							
32101	Arrendamiento de Terrenos			0			0	
322	Arrendamiento de Edificios							
32201	Arrendamiento de Edificios	1,090,028	-134,749	955,279	946,509	946,509	8,770	99%
323	Arrendamiento de mobiliario y equipo de administración, educacional y recreativo							
32301	Arrendamiento de muebles, maquinaria y Equipo	251,366	613,962	865,328	786,374	786,374	78,955	91%
32302	Arrendamiento de Equipo y Bienes Informaticos		20,880	20,880	20,880	20,880	0	100%
324	Arrendamiento de Equipo Inst Médico y de Laboratorio							
32401	Arrendamiento de Equipo Inst Médico y de Laboratorio		5,000	5,000			5,000	0%
325	Arrendamiento de Eq de Transporte							
32501	Arrendamiento de Eq de Transporte	1,118,883	1,353,922	2,472,805	2,176,076	2,176,076	296,729	88%
326	Arrendamiento maquinaria, otros equipos y herramientas							
32601	Arrendamiento maquinaria, otros equipos y herramientas	9,200	57,499	66,699	65,232	65,232	1,467	98%
327	Arrendamiento de Activos Intangibles							
32701	Patentes, Regalías, y Otros	2,264,000	6,318,404	8,582,404	7,543,471	7,383,754	1,038,933	88%
329	Otros Arrendamientos							
32901	Otros Arrendamientos	5,213,185	-5,108,639	104,546	89,373	89,373	15,172	85%
3300	Servicios profesionales, científicos, técnicos y otros servicios							
331	Servicios legales, de contabilidad, auditorías y relacionados							
33101	Servicios legales, de contabilidad, auditorías y relacionados	1,475,750	5,265,652	6,741,402	5,889,237	5,889,237	852,165	87%
332	Servicios de Diseño, Arquitectura, Ingeniería y Actividades Relacionadas							
33201	Servicios Diseño, Arquitectura y Act. Relacionadas		1,143,200	1,143,200	1,143,200	1,143,200	0	100%
333	Servicios de consultoría administrativa, procesos, técnica y en tecnologías de la información							
33301	Servicios de Informática	542,390	15,867,170	16,409,560	16,153,569	16,153,569	255,990	98%
33302	Servicios de Consultoría	89,241	2,012,995	2,102,236	1,985,600	1,985,600	116,636	94%
334	Servicios de capacitación							
33401	Servicios de capacitación	2,405,451	3,739,724	6,145,175	5,468,275	5,468,275	676,900	89%
335	Servicios de Investigación Científica y Desarrollo							
33501	Servicios de Investigación Científica y Desarrollo		4,227,599	4,227,599	1,210,301	1,210,301	3,017,298	29%
336	Servicios de apoyo administrativo, traducción, fotocopiado e impresión							
33603	Impresiones y publicaciones oficiales	2,817,234	6,347,959	9,165,192	6,733,253	6,689,412	2,431,939	73%


Ejercicio del Presupuesto por Partida / Descripción		Egresos Aprobado Anual (1)	Ampliaciones/ (Reducciones) (2)	Egresos Modificado Anual (3=1+2)	Egresos Devengado Acumulado (4)	Egresos Pagado Acumulado (5)	Subejercicio (6 = 3 - 4)	% Avance Anual (7= 4/3)
337	Servicio de Protección y Seguridad							
33701	Servicio de Protección y Seguridad		1,400	1,400	1,350	1,350	50	96%
338	Servicios de vigilancia							
33801	Servicios de vigilancia	13,086,714	2,039,983	15,126,697	14,652,086	13,523,273	474,611	97%
339	Servicios Profesionales, científicos y técnicos integrales							
33901	Servicios Profesionales, científicos y técnicos integrales	283,700	11,691,356	11,975,056	10,643,385	10,613,385	1,331,670	89%
33902	Servicios integrales	3,655,201	5,323,981	8,979,182	7,243,738	7,243,738	1,735,443	81%
3400	Servicios financieros, bancarios y comerciales							
341	Servicios financieros y bancarios							
34101	Servicios financieros y bancarios	1,406,700	436,261	1,842,961	1,795,682	1,795,682	47,279	97%
343	Servicios de Recaudación, Traslado y Custodia de Valores							
34301	Servicios de Recaudación, Traslado y Custodia de Valores			0			0	
344	Seguro de Responsabilidad Patrim y Fianzas							
34401	Seguro de Responsabilidad Patrim y Fianzas	4,893,560	-253,612	4,639,948	3,910,285	3,910,285	729,663	84%
345	Seguro de Bienes Patrimoniales							
34501	Seguro de Bienes Patrimoniales	6,500	107,872	114,372	101,305	101,305	13,067	89%
347	Fletes y maniobras							
34701	Fletes y maniobras	58,570	83,367	141,937	125,790	125,790	16,147	89%
348	Comisiones Por Ventas							
34801	Comisiones por venta	4,097,950	5,538,214	9,636,164	7,619,580	7,619,580	2,016,583	79%
349	Servicios Financieros Bancarios y Comerciales integrales							
34901	Servicios Financieros Bancarios y Comerciales integrales	35,000	22,262	57,262	57,942	57,942	-680	101%
3500	Servicios de Instalación, Reparación, Mantenimiento y Conservación							
351	Conservación y mantenimiento menor de inmuebles							
35101	Mantenimiento y conservación de inmuebles	13,290,566	2,628,951	15,919,517	13,586,877	13,543,065	2,332,640	85%
35102	Mantenimiento y conservación de áreas deportivas	157,000	604,410	761,410	731,881	731,881	29,529	96%
35103	Mantenimiento y conservación de paneles escolares	9,800	-9,800	0			0	
352	Instalación, reparación y mantenimiento de mobiliario y equipo de administración, educacional y recreativo							
35201	Mantenimiento y conservación de mobiliario y equipo	1,963,275	847,750	2,811,025	1,824,348	1,812,073	986,677	65%
35202	Mantenimiento y conservación de mobiliario y equipo para escuelas, laboratorios y talleres	1,179,327	2,118,006	3,297,333	2,527,774	2,527,774	769,559	77%
353	Instalación, reparación y mantenimiento de equipo de computo y tecnologías de información							
35301	Instalaciones	141,467	-40,267	101,200	85,859	85,859	15,341	85%
35302	Mantenimiento y conservación de bienes informáticos	6,992,494	7,313,424	14,305,918	6,320,949	6,320,949	7,984,969	44%
354	Instalación Reparación Mantenimiento de Equipo Instrumental Médico y de laboratorio							
35401	Instalación Reparación Mantenimiento de Equipo Instrumental Médico y de laboratorio	17,500	120,921	138,421	56,228	56,228	82,193	41%
355	Reparación y mantenimiento de equipo de transporte							
35501	Mantenimiento y conservación de equipo de transporte	1,237,420	1,163,581	2,401,001	2,078,411	2,010,736	322,590	87%
357	Instalación, reparación y mantenimiento de maquinaria, otros equipos y herramientas							
35701	Mantenimiento y conservación de maquinaria y equipo	335,422	634,123	969,545	747,187	747,045	222,357	77%
358	Servicios de limpieza y manejo de desechos							
35801	Servicios de limpieza y manejo de desechos	17,320,404	-705,163	16,615,241	16,301,087	16,293,866	314,155	98%

Ejercicio del Presupuesto por Partida / Descripción		Egresos Aprobado Anual (1)	Ampliaciones/ (Reducciones) (2)	Egresos Modificado Anual (3=1+2)	Egresos Devengado Acumulado (4)	Egresos Pagado Acumulado (5)	Subejercicio (6 = 3 - 4)	% Avance Anual (7= 4/3)
359	Servicio de Jardineria y Fumigacion							
35901	Servicio de Jardineria y Fumigacion	426,860	241,394	668,254	605,785	605,785	62,469	91%
3600	Servicios de comunicaci3n social y publicidad							
362	Difusi3n por radio, televisi3n y otros medios de mensajes comerciales para promover la venta de bienes o servicios							
36201	Difusi3n por radio, televisi3n y otros medios de mensajes comerciales para promover la venta de bienes o servicios	2,224,775	3,027,811	5,252,586	4,988,099	4,959,161	264,488	95%
3700	Servicios de traslado y viáticos							
371	Pasajes aéreos							
37101	Pasajes aéreos	3,238,131	10,616,034	13,854,165	11,423,589	11,383,664	2,430,577	82%
372	Pasajes terrestres							
37201	Pasajes terrestres nacionales para labores en campo y de supervision	428,836	1,681,670	2,110,506	1,758,578	1,758,578	351,928	83%
373	Pasajes Marítimos							
37301	Pasajes Marítimos		21,928	21,928	20,948	20,948	980	96%
375	Viáticos en el país							
37501	Viáticos en el país	3,164,802	11,094,064	14,258,866	11,521,400	11,514,686	2,737,466	81%
37502	Gastos de Camino	528,045	332,605	860,650	412,410	412,104	448,240	48%
376	Viáticos en el extranjero							
37601	Viáticos en el extranjero	397,496	9,567,549	9,965,045	8,311,021	8,311,021	1,654,024	83%
379	Otros Servicios de Traslado y Hospedaje			0				
37901	Cuotas	207,286	252,104	459,390	332,733	332,718	126,657	72%
3800	Servicios oficiales							
381	Gastos de ceremonial							
38101	Gastos de ceremonial	5,937,164	8,699,873	14,637,037	13,659,972	13,620,746	977,065	93%
382	Gastos de orden social y cultural							
38201	Gastos de orden social	15,000	527,311	542,311	542,311	542,311	0	100%
383	Congresos y convenciones							
38301	Congresos y convenciones	863,542	2,312,501	3,176,043	2,517,563	2,517,563	658,480	79%
384	Exposiciones							
38401	Exposiciones			0			0	
3900	Otros Servicios Generales							
392	Impuestos y Derechos							
39201	Impuestos y Derechos	1,856,565	2,524,426	4,380,991	3,468,748	3,468,748	912,243	79%
393	Impuestos y Derechos de Importacion							
39301	Impuestos y Derechos de Importacion	5,500	132,540	138,040	98,209	98,209	39,831	71%
395	Penas, Multas, Accesorios y Actualizaciones			0				
39501	Penas, Multas, Accesorios y Actualizaciones		245,000	245,000	34,172	34,172	210,828	14%
399	Otros Servicios Generales							
39902	Gastos de la Casa de Gobierno			0				
	Total por Capitulo 3000	161,330,059	129,303,098	290,633,157	248,515,812	246,783,659	42,117,344	86%
4000	Transferencias, asignaciones, subsidios y otras ayudas							
4400	Ayudas sociales							
441	Ayudas Sociales a Personas							
44101	Ayudas Sociales a Personas		869,487	869,487	493,637	493,637	375,851	57%
44106	Premios, Recompensas, Pensiones de Gracias y Pensión Recreativa Estudiantil		44,720	44,720	40,165	40,165	4,555	90%
442	Becas y otras ayudas para programas de capacitación						0	
44203	Becas de Educación Media y Superior	22,301,896	14,510,363	36,812,259	29,978,096	29,959,046	6,834,163	81%
444	Ayudas sociales a actividades científicas o académicas						0	

Ejercicio del Presupuesto por Partida / Descripción		Egresos Aprobado Anual (1)	Ampliaciones/ (Reducciones) (2)	Egresos Modificado Anual (3=1+2)	Egresos Devengado Acumulado (4)	Egresos Pagado Acumulado (5)	Subejercicio (6 = 3 - 4)	% Avance Anual (7= 4/3)
44402	Apoyos a la Investigación Científica y Tecnológica De Instituciones Académicas y Sector Público			0			0	
445	Ayudas Sociales a Instituciones Sin Fines de Lucro						0	
44501	Ayudas Sociales a Instituciones Sin Fines de Lucro	291,000	254,228	545,228	521,873	521,873	23,355	96%
4800	Donativos							
481	Donativos a Inatituciones sin Fines de Lucro							
48101	Donativos a Inatituciones sin Fines de Lucro		19,003	19,003	19,000	19,000	3	100%
	Total por Capitulo 4000	22,592,896	15,697,801	38,290,697	31,052,770	31,033,720	7,237,927	81%
5000	Bienes muebles, inmuebles e intangibles			0				
5100	Mobiliario y equipo de administración							
511	Muebles de oficina y estantería							
51101	Muebles de oficina y estantería		1,291,703	1,291,703	818,952	818,952	472,751	63%
512	Muebles excepto de Oficina y Estantería							
51201	Muebles excepto de Oficina y Estantería		69,674	69,674	48,749	48,749	20,925	70%
515	Equipo de cómputo y de tecnologías de la información							
51501	Equipo de cómputo y de tecnologías de la información	5,000	10,910,665	10,915,665	6,907,518	6,907,518	4,008,147	63%
519	Otros mobiliarios y equipo de administración							
51901	Otros mobiliarios y equipo de administración		612,656	612,656	200,643	200,643	412,013	33%
51902	Mobiliario y equipo para escuelas, laboratorios y talleres	1,102,170	8,936,704	10,038,874	9,071,079	9,071,079	967,795	90%
5200	Mobiliario y equipo educacional y recreativo							
521	Equipos y aparatos audiovisuales							
52101	Equipos y aparatos audiovisuales		2,213,700	2,213,700	1,997,742	1,997,742	215,958	90%
522	Aparatos Deportivos							
52201	Aparatos Deportivos		1,701,947	1,701,947	1,677,456	1,677,456	24,491	99%
523	Cámaras fotográficas y de video							
52301	Cámaras fotográficas y de video		469,564	469,564	454,905	454,905	14,659	97%
529	Otros Mob y Eq Educa.Re							
52901	Otros Mob y Eq Educa.Re		93,351	93,351	92,851	92,851	500	99%
5300	Equipo e Instrumental Medico de Laboratorio							
531	Equipo médico y de laboratorio							
53101	Equipo Médico y de Laboratorio	1,099,615	5,980,864	7,080,479	5,601,865	5,601,865	1,478,614	79%
532	Instrumental Méd y Laboratorio							
53201	Instrumental Méd y Laboratorio		1,502,500	1,502,500			1,502,500	0%
5400	Vehiculos y Equipo Transporte							
541	Vehiculos y Equipo Terrestre							
54101	Automóviles y Camiones		4,155,001	4,155,001	2,008,200	2,008,200	2,146,801	48%
542	Carrocerías y remolques							
54201	Carrocerías y remolques		27,264	27,264	27,000	27,000	264	99%
543	Equipo aeroespacial							
54301	Equipo aeroespacial			0				
5600	Maquinaria, otros equipos y herramientas						0	
561	Maquinaria y equipo agropecuario							
56101	Maquinaria y equipo agropecuario		1,205,000	1,205,000	323,670	323,670	881,330	27%
562	Maquinaria y equipo industrial							
56201	Maquinaria y equipo industrial			0				
563	Maquinaria y Equipo de Construccion							
56301	Maquinaria y Equipo de Construccion			0			0	
564	Sistemas de aire acondicionado, calefacción y refrigeración industrial y Comercial							
56401	Sistemas de aire acondicionado, calefacción y refrigeración industrial y Comercial	600,000	173,260	773,260	771,345	771,345	1,915	100%
565	Equipo de comunicación y telecomunicación							

Ejercicio del Presupuesto por Partida / Descripción		Egresos Aprobado Anual (1)	Ampliaciones/ (Reducciones) (2)	Egresos Modificado Anual (3=1+2)	Egresos Devengado Acumulado (4)	Egresos Pagado Acumulado (5)	Subejercicio (6 = 3 - 4)	% Avance Anual (7= 4/3)
56501	Equipo de comunicación y telecomunicación		105,401	105,401	73,879	73,879	31,522	70%
566	Equipos De Generación Eléctrica, Aparatos Y Accesorios Eléctricos							
56601	Equipos De Generación Eléctrica, Aparatos Y Accesorios Eléctricos		20,917	20,917	7,573	7,573	13,344	36%
567	Herramientas y Máquinas-Herram							
56701	Herramientas	500,000	394,926	894,926	766,756	757,650	128,171	86%
56702	Refacciones y Acces May		7,974	7,974	7,974	7,974	0	100%
569	Otros Equipos							
56901	Bienes Muebles por Arrendamiento Financiero			0			0	
56902	Otros Bienes Muebles Por Arrendamiento Financiero		364,440	364,440	31,163	31,163	333,277	9%
578	Arboles y Plantas							
57801	Arboles y Plantas			0			0	
5800	Bienes Inmuebles							
581	Terrenos			0				
58101	Terrenos		9,519,262	9,519,262	5,388,704	5,388,704	4,130,559	57%
583	Edificios y Locales							
58301	Edificios y Locales		5,570,489	5,570,489	5,390,000	5,390,000	180,489	97%
5900	Activos Intangibles							
591	Software							
59101	Software		979,838	979,838	265,462	253,363	714,375	27%
592	Patentes							
59201	Patentes			0			0	
594	Derechos							
59401	Derechos		650	650			650	0%
597	Licencias Informaticas e Intelectuales							
59701	Licencias Informaticas e Intelectuales			0			0	
Total por Capitulo 5000		3,306,785	56,307,749	59,614,534	41,933,485	41,912,279	17,681,050	70%
6000	Inversión Pública							
6200	Obra pública en bienes propios							
622	Edificación no habitacional							
62201	Construcción		6,664,611	6,664,611	4,978,776	4,972,776	1,685,836	75%
62202	Ampliación		2,412,861	2,412,861	1,870,702	1,870,702	542,160	78%
62203	Remodelación y Rehabil		424,680	424,680	424,680	424,680	0	100%
62205	Equipamiento			0				
Total por Capitulo 6000		0	9,502,152	9,502,152	7,274,157	7,268,157	2,227,995	77%
...				0				
Total del Gasto		1,174,913,929	277,328,404	1,452,242,333	1,318,033,729	1,316,067,821	134,208,604	91%


Mtra. Luz Marisa Meza Iribe
Directora de Recursos Financieros


Dr. Javier Rolando Reyna Granados
Vicerrector Administrativo

Sistema Estatal de Evaluación
Estado Analítico del Ejercicio de Presupuesto de Egresos- Detallado – LDF
(Clasificación de Servicios Personales por Categoría)

ETCA-II-14

Instituto Tecnológico de Sonora
Del 01 de Enero al 31 de Diciembre de 2018


(PESOS)

TRIMESTRE: CUARTO

Concepto (c)	Egresos					Subejercicio (e)
	Aprobado (d)	Ampliaciones/ (Reducciones)	Modificado	Devengado	Pagado	
I. Gasto No Etiquetado (I=A+B+C+D+E+F)	924,442,145.50	2,352,689.43	926,794,834.93	879,959,263.25	879,959,263.25	46,835,571.68
A. Personal Administrativo y de Servicio Público	334,728,222.50	4,599,439.84	339,327,662.34	315,935,655.24	315,935,655.24	23,392,007.10
B. Magisterio	589,713,923.00	2,246,750.41	587,467,172.59	564,023,608.01	564,023,608.01	23,443,564.58
C. Servicios de Salud (C=c1+c2)						
c1) Personal Administrativo						
c2) Personal Médico, Paramédico y afin						
D. Seguridad Pública						
E. Gastos asociados a la implementación de nuevas leyes federales o reformas a las mismas (E = e1 + e2)						
e1) Nombre del Programa o Ley 1						
e2) Nombre del Programa o Ley 2						
F. Sentencias laborales definitivas						
II. Gasto Etiquetado (II=A+B+C+D+E+F)		13,196,392.27	13,196,392.27	12,261,880.80	12,261,880.80	934,511.47
A. Personal Administrativo y de Servicio Público		2,863,588.49	2,863,588.49	2,863,588.49	2,863,588.49	
B. Magisterio		10,332,803.78	10,332,803.78	9,398,292.31	9,398,292.31	934,511.47
C. Servicios de Salud (C=c1+c2)						
c1) Personal Administrativo						
c2) Personal Médico, Paramédico y afin						
D. Seguridad Pública						
E. Gastos asociados a la implementación de nuevas leyes federales o reformas a las mismas (E = e1 + e2)						
e1) Nombre del Programa o Ley 1						
e2) Nombre del Programa o Ley 2						
F. Sentencias laborales definitivas						
III. Total del Gasto en Servicios Personales (III = I + II)	924,442,145.50	15,549,081.70	939,991,227.20	892,221,144.05	892,221,144.05	47,770,083.15



Mtra. Luz Marisa Meza Iribe
 Directora de Recursos Financieros



Dr. Javier Rolando Reyna Granados
 Vicerrector Administrativo

Sistema Estatal de Evaluación
 Conciliación entre los Egresos Presupuestarios y los Gastos Contables
 Instituto Tecnológico de Sonora
 Al 31 de Diciembre de 2018

ETCA-II-15

(Pesos)

TRIMESTRE: CUARTO


1. Total de Egresos Presupuestarios		1,318,033,728.97
--	--	-------------------------


(MENOS)

2. Egresos Presupuestarios no contables		49,207,641.63
Mobiliario y equipo de administración	17,046,941.48	
Mobiliario y equipo educacional y recreativo	4,222,953.50	
Equipo e instrumental médico y de laboratorio	5,601,865.07	
Vehículos y equipo de transporte	2,035,200.00	
Equipo de defensa y seguridad		
Maquinaria, otros equipos y herramientas	1,982,358.53	
Archivos biológicos		
Bienes inmuebles	10,778,703.87	
Activos intangibles	265,462.19	
Obra pública en bienes propios	7,274,156.99	
Acciones y participaciones de capital		
Compra de títulos y valores		
Inversiones en fideicomisos, mandatos y otros análogos		
Provisiones para contingencias y otras erogaciones especiales		
Armonización de la deuda pública		
Adeudos de ejercicios fiscales anteriores (ADEFAS)		
Otros Egresos Presupuestales No Contables		

(MAS)

3. Gastos contables no presupuestarios		112,824,701.65
Estimaciones, depreciaciones, deterioros, obsolescencia y amortizaciones	112,308,994.21	
Provisiones		
Disminución de inventarios	1,910.26	
Aumento por insuficiencia de estimaciones por pérdida o deterioro u obsolescencia		
Aumento por insuficiencia de provisiones		
Otros gastos	513,797.18	
Otros Gastos Contables No Presupuestales		
4. Total de Gasto Contable (4= 1 - 2 + 3)		1,381,650,788.99


 Mtra. Luz Marisa Meza Iribe
 Directora de Recursos Financieros


 Dr. Javier Rolando Reyna Granados
 Vicerrector Administrativo

**Sistema Estatal de Evaluación
Endeudamiento Neto
Instituto Tecnológico de Sonora
Del 01 de Enero al 31 de Diciembre de 2018**

ETCA-II-16

(pesos)

TRIMESTRE: CUARTO


Identificación del crédito o Instrumento	Contratación / Colocación	Amortización	Endeudamiento Neto
	A	B	C=A-B
Créditos Bancarios			
1			
2			
3			
4			
5			
6			
7			
8			
9			
10			
Total Créditos Bancarios	0.00	0.00	0.00
Otros Instrumentos de Deuda			
1			
2			
3			
4			
5			
6			
7			
8			
9			
10			
Total Otros Instrumentos de Deuda	0.00	0.00	0.00
TOTAL	0.00	0.00	0.00

"Bajo protesta de decir verdad declaramos que los Estados Financieros y sus Notas, son razonablemente correctos y son responsabilidad del emisor"

Nada que informar en éste Apartado



 Mtra. Luz Marisa Meza Iribe
 Directora de Recursos Financieros



 Dr. Javier Rolando Reyna Granados
 Vicerrector Administrativo

Sistema Estatal de Evaluación
Intereses de la Deuda
Instituto Tecnológico de Sonora
Del 01 de Enero al 31 de Diciembre de 2018
(pesos)


ETCA-II-17

TRIMESTRE: CUARTO


Identificación del crédito o Instrumento	Devengado	Pagado
Créditos Bancarios		
1		
2		
3		
4		
5		
6		
7		
8		
9		
10		
Total de Intereses Créditos Bancarios	0.00	0.00
Otros Instrumentos de Deuda		
1		
2		
3		
4		
5		
6		
7		
8		
9		
10		
Total Intereses Otros Instrumentos de Deuda	0.00	0.00
TOTAL	0.00	0.00

"Bajo protesta de decir verdad declaramos que los Estados Financieros y sus Notas, son razonablemente correctos y son responsabilidad del emisor".

Nada que informar en éste Apartado



 Mtra. Luz Marisa Meza Iribre
 Directora de Recursos Financieros



 Dr. Javier Rolando Reyna Granados
 Vicerrector Administrativo



Instituto Tecnológico de Sonora
5 de Febrero No. 818 sur
Teléfono (644) 410-09-00 Apdo. 335
C.P. 85000 Ciudad Obregón, Sonora, México
www.itson.mx

III. INFORMACIÓN PROGRAMÁTICA



**Sistema Estatal de Evaluación
Gasto Por Categoría Programática
Instituto Tecnológico de Sonora
Del 01 de Enero al 31 de Diciembre de 2018**

ETCA-III-01

(PESOS)

TRIMESTRE: CUARTO

Concepto	Egresos Aprobado Anual (1)	Ampliaciones/ (Reducciones) (2)	Egresos Modificado Anual (3=1+2)	Egresos Devengado Anual (4)	Egresos Pagado Anual (5)	Subejercicio (6 = 3 - 4)
Programas						
Subsidios: Sector Social y Privado o Estados y Municipios	0	0	0	0	0	0
Sujetos a Reglas de Operación			0			0
Otros Subsidios			0			0
Desempeño de las Funciones:	1,174,913,929	277,328,404	1,452,242,333	1,318,033,729	1,316,067,821	134,208,604
Prestación de Servicios Públicos	1,174,913,929	277,328,404	1,452,242,333	1,318,033,729	1,316,067,821	134,208,604
Provisión de Bienes Públicos			0			0
Planeación, Seguimiento y Evaluación de Políticas Públicas			0			0
Promoción y Fomento			0			0
Regulación y Supervisión			0			0
Funciones de las Fuerzas Armadas (Unicamente el Gobierno Federal)			0			0
Específicos			0			0
Proyectos de Inversión			0			0
Administrativos y de Apoyos	0	0	0	0	0	0
Apoyo al Proceso Presupuestario y para Mejorar la Eficiencia Institucional			0			0
Apoyo a la Función Pública y al Mejoramiento de la Gestión			0			0
Operaciones Ajenas			0			0
Compromisos	0	0	0	0	0	0
Obligaciones de Cumplimiento de Resolución Jurisdiccional			0			0
Desastres Naturales			0			0
Obligaciones	0	0	0	0	0	0
Pensiones y Jubilaciones			0			0
Aportaciones a la Seguridad Social			0			0
Aportaciones a Fondos de Estabilización			0			0
Aportaciones a Fondos de Inversión y Reestructura de Pensiones			0			0
Programas de gasto Federalizado (Gobierno Federal)	0	0	0	0	0	0
Gasto Federalizado			0			0
Participaciones a Entidades Federativas y Municipios			0			0
Costo Financiero, Deuda o Apoyo a Deudores y Ahorradores de la Banca			0			0
Adeudos de Ejercicios Fiscales Anteriores			0			0
Total del Gasto	1,174,913,929	277,328,404	1,452,242,333	1,318,033,729	1,316,067,821	134,208,604

Mtra. Luz Marisa Meza Iribe
Directora de Recursos Financieros

Dr. Javier Rolando Reyna Granados
Vicerrector Administrativo

**Sistema Estatal de Evaluación
Gastos por proyectos de Inversión
Instituto Tecnológico de Sonora
Del 01 de Enero al 31 de Diciembre de 2018
(pesos)**

ETCA-III-03

TRIMESTRE: CUARTO

GASTO DE INVERSION EJERCIDO:		7,274,156.99
NOMBRE DEL PROYECTO	MONTO EROGADO	ORIGEN DEL RECURSO*
Segunda Etapa del Laboratorio de Electromecánica y Mecatrónica Unidad Obregón Náinari	426,714.29	Ingreso Propios
Alberca para Bebes y Niños con Discapacidad, Unidad Obregón Náinari	1,217,799.99	Ingreso Propios
Ampliación Edificio Idiomas Unidad Obregón Náinari	168,987.57	Ingreso Propios
Construcción Modulo de Baños Unidad Navojoa Sur	43,832.44	Ingreso Propios
Elevadores en Edificios H y Ceve Unidad Obregón y Ceeder Guaymas	146,411.84	Ingreso Propios
Segunda Etapa del Laboratorio de Electromecánica y Mecatrónica Unidad Obregón Náinari	5,800.00	Recurso Federal
Pavimentación y Alumbrado público Neves DIAPYME	2,969,229.65	Ingreso Propios
Ampliación de edificio CAD en unidad Obregón, Campus Nainari	1,870,701.52	Ingreso Propios
Instalación de elevador en el edificio de tutorías de la unidad Navojoa, Campus Sur	337,792.00	Ingreso Propios
Instalación de elevador en el edificio de tutorías de la unidad Navojoa, Campus Sur	86,887.69	Ingreso Propios

* Se deberán informar con todas las fuentes del recurso.

Ya sean obras con Recurso Federal, Recurso Estatal e Ingresos Propios del ente Público.

"Bajo protesta de decir verdad declaramos que los Estados Financieros y sus Notas, son razonablemente correctos y son responsabilidad del emisor"

Mtro. Javier Rojas Tenorio
Director de recursos materiales y servicios generales

Dr. Javier Rolando Reyna Granados
Vicerrector Administrativo



GOBIERNO DEL ESTADO DE SONORA

ETCA-III-04

TRIMESTRE: CUARTO

Gobierno del Estado de Sonora

INFORME DE AVANCE PROGRAMÁTICO 2018

CLAVE	NOMBRE DEL INDICADOR	UNI MEDIDA	TIPO META	VAL ACUM	DATOS	PROGRAMADO ORIGINAL					MODIFICADO					REALIZADO				% DE AVANCE TRIMESTRAL
						PRIMERO	SEGUNDO	TERCERO	CUARTO	ANUAL	PRIMERO	SEGUNDO	TERCERO	CUARTO	ANUAL	PRIMERO	SEGUNDO	TERCERO	CUARTO	

DEPENDENCIA / ENTIDAD 73 INSTITUTO TECNOLÓGICO DE SONORA

UNIDAD ADMINISTRATIVA 260 RECTORÍA

E404E10	EDUCACIÓN SUPERIOR DE CALIDAD PARA EL DESARROLLO																			
113	EDUCACIÓN SUPERIOR UNIVERSITARIA																			
	PORCENTAJE DE MATRÍCULA ATENDIDA EN PROGRAMAS EDUCATIVOS DE CALIDAD	PORCENTAJE	A	NO	MET	0.00	0.00	95.00	0.00	95.00	0.00	0.00	95.00	0.00	95.00	0.00	0.00	96.20	97.00	100.00%
					NUM	0.00	0.00	95.00	0.00	95.00	0.00	0.00	95.00	0.00	95.00	0.00	0.00	96.20	97.00	
					DEN															

EVALUACIÓN CUALITATIVA
DURANTE EL AÑO 2018 SE DIO SEGUIMIENTO PUNTUAL EN MATERIA DE EVALUACIÓN DE LA OFERTA ACADÉMICA DE PREGRADO, CON LO CUAL SE REBASÓ LA META DEL INDICADOR EN MATRÍCULA ATENDIDA EN PROGRAMAS DE CALIDAD.

	ÍNDICE DE SATISFACCIÓN DE LOS USUARIOS	PORCENTAJE	A	NO	MET	90.00	90.00	90.00	90.00	90.00	90.00	90.00	90.00	90.00	90.00	92.41	96.41	94.06	95.17	105.74%
					NUM	90.00	90.00	90.00	90.00	90.00	90.00	90.00	90.00	90.00	90.00	92.41	96.41	94.06	95.17	
					DEN															

EVALUACIÓN CUALITATIVA
ESTE RESULTADO SE OBTUVO GRACIAS A LA CALIDAD EN LOS PROCESOS, LA FORMALIDAD DE LOS PROCEDIMIENTOS, LA CALIDEZ DE LAS PERSONAS PARA ATENDER A LOS CLIENTES, LAS INICIATIVAS Y ACCIONES TOMADAS PARA MEJORAR Y EL MONITOREO CONSTANTE.
LOS ASPECTOS CUALITATIVOS QUE APOYARON AL CUMPLIMIENTO DE ESTE INDICADOR SON LOS SIGUIENTES:
- INVOLUCRAMIENTO DE LA DIRECCIÓN Y RESPONSABLES DE ÁREA.
- LA CULTURA ORGANIZACIONAL ORIENTADA A LA EVALUACIÓN Y SEGUIMIENTO.
- LA GESTIÓN DE RECURSOS PARA SOLVENTAR LA INVERSIÓN NECESARIA PARA MANTENER EL SISTEMA DE GESTIÓN DE CALIDAD (SGC).
- LA VOLUNTAD DE LOS COLABORADORES PARA MANTENER EL SGC.
- LA CULTURA ORGANIZACIONAL ORIENTADA A LA MEJORA CONTINUA.

	PORCENTAJE DE PROFESORES DE TIEMPO COMPLETO CON POSGRADO	PORCENTAJE	A	NO	MET	0.00	0.00	0.00	98.50	98.50	0.00	0.00	0.00	98.50	98.50	0.00	0.00	0.00	99.22	100.73%
					NUM	0.00	0.00	0.00	98.50	98.50	0.00	0.00	0.00	98.50	98.50	0.00	0.00	0.00	99.22	
					DEN															

EVALUACIÓN CUALITATIVA
ESTE INCREMENTO SE DA POR LA OBTENCIÓN DEL GRADO DE MAESTRÍA DE UN PTC

	TASA DE VARIACIÓN DE CONVENIOS VIGENTES DE VINCULACIÓN PRODUCTIVA Y SOCIAL	CONVENIO	P	NO	MET	0.00%	0.00%	0.00%	105.26%	105.26%	0.00%	0.00%	0.00%	105.26%	105.26%	0.00%	0.00%	0.00%	101.75%	96.66%
					NUM	0.00	0.00	0.00	60.00	60.00	0.00	0.00	0.00	60.00	60.00	0.00	0.00	0.00	58.00	
					DEN	0.00	0.00	0.00	57.00	57.00	0.00	0.00	0.00	57.00	57.00	0.00	0.00	0.00	57.00	

EVALUACIÓN CUALITATIVA
EN EL AÑO 2018, SE FORMALIZARON 120 CONVENIOS DE COLABORACIÓN Y VINCULACIÓN CON LOS SECTORES PÚBLICO, SOCIAL Y PRIVADO, ADEMÁS DE CONVENIOS INTERNACIONALES. ESTO REPRESENTÓ UN INCREMENTO DEL 17% EN RELACIÓN A LOS CONVENIOS FORMALIZADOS EN EL AÑO 2017 DONDE SE GENERARON 102 CONVENIOS.
EN EL AÑO QUE SE REPORTA, INCREMENTARON LOS CONVENIOS EN EL SECTOR PRODUCTIVO Y SOCIAL DE 57 A 58 RESPECTO AL AÑO 2017, TODA VEZ QUE SE ENFOCÓ UN MAYOR ESFUERZO EN LA FORMALIZACIÓN DE CONVENIOS ESPECÍFICOS Y CONVENIOS CON EL SECTOR PÚBLICO, ASÍ COMO LOS CONVENIOS INTERNACIONALES, LOS CUALES SE INCREMENTARON EN TOTAL DE 40 EN 2017 A 62 EN 2018.

	ALUMNOS ATENDIDOS EN ACTIVIDADES DE SERVICIOS DE TUTORÍA	ALUMNO	A	NO	MET	0.00	3000.00	0.00	3600.00	3600.00	0.00	3000.00	0.00	3600.00	3600.00	0.00	3006.00	0.00	3893.00	108.13%
					NUM	0.00	3000.00	0.00	3600.00	3600.00	0.00	3000.00	0.00	3600.00	3600.00	0.00	3006.00	0.00	3893.00	
					DEN															

EVALUACIÓN CUALITATIVA
DURANTE EL PERIODO AGOSTO - DICIEMBRE DE 2018 SE ATENDIERON EN CAMPUS NAVOJOA A 555 ESTUDIANTES, EN CAMPUS GUAYMAS A 409, EN CAMPUS EMPALME A 110 Y 2,819 EN CAMPUS OBREGÓN

	PORCENTAJE DE DECREMENTO EN NÚMERO DE OBSERVACIONES DE AUDITORÍA AL INFORME DE CUENTA PÚBLICA	PORCENTAJE	A	NO	MET	0.00	0.00	0.00	1.00	1.00	0.00	0.00	0.00	1.00	1.00	0.00	0.00	0.00	0.00	0.00%
					NUM	0.00	0.00	0.00	1.00	1.00	0.00	0.00	0.00	1.00	1.00	0.00	0.00	0.00	0.00	
					DEN															

EVALUACIÓN CUALITATIVA
EN EL INFORME DE CUENTA PÚBLICA 2016, AUDITADO EN 2017, SE RECIBIERON DOS OBSERVACIONES, UNA FINANCIERA Y UNA DE GABINETE, DE LAS CUALES SE ATENDIERON EL 50%, QUEDANDO UNA SIN SOLVENTAR. EN EL INFORME DE CUENTA PÚBLICA 2017, AUDITADO EN EL 2018, SE TUVIERON SEIS PROCESOS DE AUDITORÍAS (GABINETE CUENTA PÚBLICA, GABINETE TRIMESTRAL, FINANCIERA, GABINETE LEGAL, PRESUPUESTAL Y GABINETE DE DESEMPEÑO); EN LAS CUALES SE RECIBIERON 14 OBSERVACIONES QUE PUDIERON SER SOLVENTADAS AL 93%, QUEDANDO UNA OBSERVACIÓN DE LA AUDITORÍA FINANCIERA. POR LO ANTERIOR, TENIENDO EN EL 2016 Y 2017 UNA OBSERVACIÓN NO SOLVENTADA, NO SE PRESENTA DECREMENTO EN LAS OBSERVACIONES DE AUDITORÍA AL INFORME DE CUENTA PÚBLICA



GOBIERNO DEL ESTADO DE SONORA

ETCA-III-04

INFORME DE AVANCE PROGRAMÁTICO 2018

TRIMESTRE: CUARTO

Gobierno del Estado de Sonora

CLAVE	NOMBRE DEL INDICADOR	UNL MEDIDA	TIPO META	VAL ACUM	DATOS	PROGRAMADO ORIGINAL					MODIFICADO					REALIZADO				% DE AVANCE TRIMESTRAL
						PRIMERO	SEGUNDO	TERCERO	CUARTO	ANUAL	PRIMERO	SEGUNDO	TERCERO	CUARTO	ANUAL	PRIMERO	SEGUNDO	TERCERO	CUARTO	

DEPENDENCIA / ENTIDAD 73 INSTITUTO TECNOLÓGICO DE SONORA

	INDICE DE CALIDAD EN LOS INFORMES TRIMESTRALES	PORCENTAJE	A	NO	MET	100.00	100.00	100.00	100.00	100.00	100.00	100.00	100.00	100.00	100.00	98.53	100.00	100.00	93.00	93.00%			
					NUM	100.00	100.00	100.00	100.00	100.00	100.00	100.00	100.00	100.00	100.00	100.00	100.00	100.00	98.53		100.00	100.00	93.00
					DEN																		

EVALUACIÓN CUALITATIVA

SE ENTREGÓ EN TIEMPO, PERO SE SOLICITARON UNOS CAMBIOS POR PARTE DE LA SECRETARÍA DE HACIENDA EN LOS SIGUIENTES FORMATOS: ETCA-III-14 ESTADO ANALÍTICO DEL EJERCICIO PRESUPUESTO DE EGRESOS - DETALLADO-LDF (CLASIFICACIÓN DE SERVICIOS PERSONALES POR CATEGORÍA) ETCA-III-01 GASTO POR CATEGORÍA PROGRAMÁTICA

	INDICE DE CALIDAD EN LOS INFORMES SOBRE GASTO FEDERALIZADO	PORCENTAJE	A	NO	MET	100.00	100.00	100.00	100.00	100.00	100.00	100.00	100.00	100.00	100.00	100.00	100.00	100.00	100.00	100.00%		
					NUM	100.00	100.00	100.00	100.00	100.00	100.00	100.00	100.00	100.00	100.00	100.00	100.00	100.00	100.00		100.00	100.00
					DEN																	

EVALUACIÓN CUALITATIVA

SE CUMPLIÓ CON LA ENTREGA DE LA INFORMACIÓN EN TIEMPO Y FORMA

	PORCENTAJE DE PTC CON MAESTRÍA	PORCENTAJE	A	NO	MET	0.00	0.00	0.00	44.94	44.94	0.00	0.00	0.00	44.94	44.94	0.00	0.00	0.00	41.64	92.65%		
					NUM	0.00	0.00	0.00	44.94	44.94	0.00	0.00	0.00	44.94	44.94	0.00	0.00	0.00	0.00		0.00	41.64
					DEN																	

EVALUACIÓN CUALITATIVA

LA DISMINUCIÓN SE DEBE QUE ESTE AÑO 12 PTC OBTUVIERON SU GRADO DE DOCTORADO; CABE SEÑALAR QUE LA DISMINUCIÓN DE ESTE INDICADOR SE TRADUCE EN UN RESULTADO POSITIVO PARA LA INSTITUCIÓN

	PORCENTAJE DE PTC CON DOCTORADO	PORCENTAJE	A	NO	MET	0.00	0.00	0.00	53.55	53.55	0.00	0.00	0.00	53.55	53.55	0.00	0.00	0.00	57.58	107.52%		
					NUM	0.00	0.00	0.00	53.55	53.55	0.00	0.00	0.00	53.55	53.55	0.00	0.00	0.00	0.00		0.00	57.58
					DEN																	

EVALUACIÓN CUALITATIVA

EL INCREMENTO AL INDICADOR SE DA POR LA OBTENCIÓN DEL GRADO DE DOCTOR DE 12 PTC.

	PORCENTAJE DE PROFESORES DE TIEMPO COMPLETO EN PRODEP	PORCENTAJE	A	NO	MET	0.00	0.00	0.00	75.28	75.28	0.00	0.00	0.00	75.28	75.28	0.00	0.00	0.00	73.54	97.68%		
					NUM	0.00	0.00	0.00	75.28	75.28	0.00	0.00	0.00	75.28	75.28	0.00	0.00	0.00	0.00		0.00	73.54
					DEN																	

EVALUACIÓN CUALITATIVA

LA DISMINUCIÓN SE DEBE A PTC QUE NO PARTICIPARON EN LA CONVOCATORIA PERFIL DESEABLE-PRODEP POR ESTAR CURSANDO O INICIANDO ESTUDIOS DOCTORALES O ATENDIENDO UNA COMISIÓN ACADÉMICA-ADMINISTRATIVA.

	PORCENTAJE DE DOCENTES DE TIEMPO COMPLETO MIEMBROS DEL SNI	PORCENTAJE	A	NO	MET	0.00	0.00	0.00	22.84	22.84	0.00	0.00	0.00	22.84	22.84	0.00	0.00	0.00	23.34	102.18%		
					NUM	0.00	0.00	0.00	22.84	22.84	0.00	0.00	0.00	22.84	22.84	0.00	0.00	0.00	0.00		0.00	23.34
					DEN																	

EVALUACIÓN CUALITATIVA

LA VARIACIÓN SE DA POR EL INGRESO A LA INSTITUCIÓN DE UN NUEVO PTC CON SNI

	PROYECTOS DE INVESTIGACIÓN AUTORIZADOS	PROYECTO	A	NO	MET	0.00	0.00	0.00	10.00	10.00	0.00	0.00	0.00	10.00	10.00	0.00	0.00	0.00	14.00	140.00%		
					NUM	0.00	0.00	0.00	10.00	10.00	0.00	0.00	0.00	10.00	10.00	0.00	0.00	0.00	0.00		0.00	14.00
					DEN																	

EVALUACIÓN CUALITATIVA

SE OBTUVIERON 14 PROYECTOS APOYADOS EN 9 DIFERENTES CONVOCATORIAS PARA PROYECTOS DE INVESTIGACIÓN PUBLICADAS POR CONACYT EN EL 2018, SIENDO ESTAS APOYADAS CON UN TOTAL DE \$12'791,551.59

	DOCENTES PARTICIPANDO EN PROYECTOS DE INVESTIGACIÓN	PROFESOR	A	NO	MET	0.00	67.00	0.00	67.00	67.00	0.00	67.00	0.00	67.00	67.00	0.00	111.00	0.00	125.00	186.56%
					NUM	0.00	67.00	0.00	67.00	67.00	0.00	67.00	0.00	67.00	67.00	0.00	111.00	0.00	125.00	
					DEN															

EVALUACIÓN CUALITATIVA

EN EL 2018, 125 PROFESORES DE JORNADA COMPLETA FUERON RESPONSABLES DE AL MENOS UN PROYECTO DE INVESTIGACIÓN CON FINANCIAMIENTO INTERNO A TRAVÉS DEL PROGRAMA DE FOMENTO Y APOYO DE INVESTIGACIÓN (PROFAP), O MEDIANTE ALGÚN ORGANISMO A TRAVÉS DE LA GESTIÓN DE RECURSOS EXTRAORDINARIOS.



Gobierno del Estado de Sonora

GOBIERNO DEL ESTADO DE SONORA

INFORME DE AVANCE PROGRAMÁTICO 2018 POR INDICADOR

TRIMESTRE: CUARTO

DEPENDENCIA / ENTIDAD	INSTITUTO TECNOLÓGICO DE SONORA														
UNIDAD ADMINISTRATIVA	RECTORÍA														
CLAVE PROGRAMÁTICA	40873260002503E404E10113N2										ACUMULABLE		NO		
NOMBRE DEL INDICADOR	PORCENTAJE DE MATRÍCULA ATENDIDA EN PROGRAMAS EDUCATIVOS DE CALIDAD										TIPO DE INDICADOR		ESTRATÉGICO		
DESCRIPCIÓN	COBERTURA DE LA MATRÍCULA INSCRITA EN PROGRAMAS EDUCATIVOS DE PREGRADO DE CALIDAD RESPECTO AL TOTAL DE LA MATRÍCULA EVALUABLE										DIMENSIÓN DEL INDICADOR		EFICACIA		
MÉTODO DE CÁLCULO	DATO DIRECTO										DESCRIPCIÓN DEL NUMERADOR		ALUMNOS ATENDIDOS EN PROGRAMAS EDUCATIVOS DE		
TIPO DE CÁLCULO	ABSOLUTO										UNIDAD DE MEDIDA DEL NUMERADOR		PORCENTAJE		
FUENTE DE VERIFICACIÓN	DIRECCIÓN DE PLANEACIÓN										DESCRIPCIÓN DEL DENOMINADOR				
SENTIDO DEL INDICADOR	ASCENDENTE										UNIDAD DE MEDIDA DEL DENOMINADOR				
DATOS	PROGRAMADO ORIGINAL					MODIFICADO					REALIZADO				% DE AVANCE TRIMESTRAL
	PRIMERO	SEGUNDO	TERCERO	CUARTO	ANUAL	PRIMERO	SEGUNDO	TERCERO	CUARTO	ANUAL	PRIMERO	SEGUNDO	TERCERO	CUARTO	
META	0.00	0.00	95.00	0.00	95.00	0.00	0.00	95.00	0.00	95.00	0.00	0.00	96.20	97.00	100.00%
NUMERADOR	0.00	0.00	95.00	0.00	95.00	0.00	0.00	95.00	0.00	95.00	0.00	0.00	96.20	97.00	
DENOMINADOR															

EVALUACIÓN CUALITATIVA
 DURANTE EL AÑO 2018 SE DIO SEGUIMIENTO PUNTUAL EN MATERIA DE EVALUACIÓN DE LA OFERTA ACADÉMICA DE PREGRADO, CON LO CUAL SE REBASÓ LA META DEL INDICADOR EN MATRÍCULA ATENDIDA EN PROGRAMAS DE CALIDAD.

DEPENDENCIA / ENTIDAD	INSTITUTO TECNOLÓGICO DE SONORA														
UNIDAD ADMINISTRATIVA	RECTORÍA														
CLAVE PROGRAMÁTICA	40873260002503E404E10113N2										ACUMULABLE		NO		
NOMBRE DEL INDICADOR	ÍNDICE DE SATISFACCIÓN DE LOS USUARIOS										TIPO DE INDICADOR		GESTIÓN		
DESCRIPCIÓN	GRADO DE SATISFACCIÓN DE LOS PROCESOS OTORGADOS CON BASE A ENCUESTAS										DIMENSIÓN DEL INDICADOR		CALIDAD		
MÉTODO DE CÁLCULO	GRADO DE SATISFACCIÓN DE LOS USUARIOS										DESCRIPCIÓN DEL NUMERADOR		GRADO DE SATISFACCIÓN DE LOS USUARIOS		
TIPO DE CÁLCULO	ABSOLUTO										UNIDAD DE MEDIDA DEL NUMERADOR		PORCENTAJE		
FUENTE DE VERIFICACIÓN	CENTRO INTEGRAL DE CALIDAD										DESCRIPCIÓN DEL DENOMINADOR				
SENTIDO DEL INDICADOR	ASCENDENTE										UNIDAD DE MEDIDA DEL DENOMINADOR				
DATOS	PROGRAMADO ORIGINAL					MODIFICADO					REALIZADO				% DE AVANCE TRIMESTRAL
	PRIMERO	SEGUNDO	TERCERO	CUARTO	ANUAL	PRIMERO	SEGUNDO	TERCERO	CUARTO	ANUAL	PRIMERO	SEGUNDO	TERCERO	CUARTO	
META	90.00	90.00	90.00	90.00	90.00	90.00	90.00	90.00	90.00	90.00	92.41	96.41	94.06	95.17	105.74%
NUMERADOR	90.00	90.00	90.00	90.00	90.00	90.00	90.00	90.00	90.00	90.00	92.41	96.41	94.06	95.17	
DENOMINADOR															

EVALUACIÓN CUALITATIVA
 ESTE RESULTADO SE OBTUVO GRACIAS A LA CALIDAD EN LOS PROCESOS, LA FORMALIDAD DE LOS PROCEDIMIENTOS, LA CALIDEZ DE LAS PERSONAS PARA ATENDER A LOS CLIENTES, LAS INICIATIVAS Y ACCIONES TOMADAS PARA MEJORAR Y EL MONITOREO CONSTANTE.

- LOS ASPECTOS CUALITATIVOS QUE APOYARON AL CUMPLIMIENTO DE ESTE INDICADOR SON LOS SIGUIENTES:
- INVOLUCRAMIENTO DE LA DIRECCIÓN Y RESPONSABLES DE ÁREA.
 - LA CULTURA ORGANIZACIONAL ORIENTADA A LA EVALUACIÓN Y SEGUIMIENTO.
 - LA GESTIÓN DE RECURSOS PARA SOLVENTAR LA INVERSIÓN NECESARIA PARA MANTENER EL SISTEMA DE GESTIÓN DE CALIDAD (SGC).
 - LA VOLUNTAD DE LOS COLABORADORES PARA MANTENER EL SGC.
 - LA CULTURA ORGANIZACIONAL ORIENTADA A LA MEJORA CONTINUA.



Gobierno del
Estado de Sonora

GOBIERNO DEL ESTADO DE SONORA

INFORME DE AVANCE PROGRAMÁTICO 2018 POR INDICADOR

TRIMESTRE: CUARTO

DEPENDENCIA / ENTIDAD	INSTITUTO TECNOLÓGICO DE SONORA															
UNIDAD ADMINISTRATIVA	RECTORÍA															
CLAVE PROGRAMÁTICA	40873260002503E404E10113N2										ACUMULABLE	NO				
NOMBRE DEL INDICADOR	PORCENTAJE DE PROFESORES DE TIEMPO COMPLETO CON POSGRADO										TIPO DE INDICADOR	ESTRATÉGICO				
DESCRIPCIÓN	RELACIÓN DE PROFESORES DE TIEMPO COMPLETO CON FORMACIÓN ACADÉMICA DE MAESTRÍA Y/O DOCTORADO EN RELACIÓN AL TOTAL DE PROFESORES DE TIEMPO COMPLETO										DIMENSIÓN DEL INDICADOR	EFICACIA				
MÉTODO DE CÁLCULO	(NÚMERO DE PTC CON POSGRADO / TOTAL DE PTC) X100										DESCRIPCIÓN DEL NUMERADOR	PROFESORES CON FORMACIÓN ACADÉMICA DE				
TIPO DE CÁLCULO	ABSOLUTO										UNIDAD DE MEDIDA DEL NUMERADOR	PORCENTAJE				
FUENTE DE VERIFICACIÓN	DIRECCIÓN DE PLANEACIÓN										DESCRIPCIÓN DEL DENOMINADOR					
SENTIDO DEL INDICADOR	ASCENDENTE										UNIDAD DE MEDIDA DEL DENOMINADOR					
DATOS	PROGRAMADO ORIGINAL					MODIFICADO					REALIZADO					% DE AVANCE TRIMESTRAL
	PRIMERO	SEGUNDO	TERCERO	CUARTO	ANUAL	PRIMERO	SEGUNDO	TERCERO	CUARTO	ANUAL	PRIMERO	SEGUNDO	TERCERO	CUARTO		
META	0.00	0.00	0.00	98.50	98.50	0.00	0.00	0.00	98.50	98.50	0.00	0.00	0.00	99.22	100.73%	
NUMERADOR	0.00	0.00	0.00	98.50	98.50	0.00	0.00	0.00	98.50	98.50	0.00	0.00	0.00	99.22		
DENOMINADOR																

EVALUACIÓN CUALITATIVA
ESTE INCREMENTO SE DA POR LA OBTENCIÓN DEL GRADO DE MAESTRÍA DE UN PTC

DEPENDENCIA / ENTIDAD	INSTITUTO TECNOLÓGICO DE SONORA															
UNIDAD ADMINISTRATIVA	RECTORÍA															
CLAVE PROGRAMÁTICA	40873260002503E404E10113N2										ACUMULABLE	NO				
NOMBRE DEL INDICADOR	TASA DE VARIACIÓN DE CONVENIOS VIGENTES DE VINCULACIÓN PRODUCTIVA Y SOCIAL										TIPO DE INDICADOR	GESTIÓN				
DESCRIPCIÓN	PORCENTAJE DE INCREMENTO DE CONVENIOS VIGENTES DE VINCULACIÓN PRODUCTIVA Y SOCIAL										DIMENSIÓN DEL INDICADOR	EFICACIA				
MÉTODO DE CÁLCULO	(NÚMERO DE CONVENIOS VIGENTES DE VINCULACIÓN PRODUCTIVA Y SOCIAL REALIZADO EN EL										DESCRIPCIÓN DEL NUMERADOR	NÚMERO DE CONVENIOS VIGENTES DE VINCULACIÓN				
TIPO DE CÁLCULO	PORCENTUAL										UNIDAD DE MEDIDA DEL NUMERADOR	CONVENIO				
FUENTE DE VERIFICACIÓN	BASE DE DATOS DE LA COORDINACIÓN DE NORMATIVIDAD Y SERVICIOS JURÍDICOS										DESCRIPCIÓN DEL DENOMINADOR	NÚMERO DE CONVENIOS VIGENTES DE VINCULACIÓN				
SENTIDO DEL INDICADOR	ASCENDENTE										UNIDAD DE MEDIDA DEL DENOMINADOR	CONVENIO				
DATOS	PROGRAMADO ORIGINAL					MODIFICADO					REALIZADO					% DE AVANCE TRIMESTRAL
	PRIMERO	SEGUNDO	TERCERO	CUARTO	ANUAL	PRIMERO	SEGUNDO	TERCERO	CUARTO	ANUAL	PRIMERO	SEGUNDO	TERCERO	CUARTO		
META	0.00%	0.00%	0.00%	105.26%	105.26%	0.00%	0.00%	0.00%	105.26%	105.26%	0.00%	0.00%	0.00%	101.75%	98.66%	
NUMERADOR	0.00	0.00	0.00	60.00	60.00	0.00	0.00	0.00	60.00	60.00	0.00	0.00	0.00	58.00		
DENOMINADOR	0.00	0.00	0.00	57.00	57.00	0.00	0.00	0.00	57.00	57.00	0.00	0.00	0.00	57.00		

EVALUACIÓN CUALITATIVA
EN EL AÑO 2018, SE FORMALIZARON 120 CONVENIOS DE COLABORACIÓN Y VINCULACIÓN CON LOS SECTORES PÚBLICO, SOCIAL Y PRIVADO, ADEMÁS DE CONVENIOS INTERNACIONALES. ESTO REPRESENTÓ UN INCREMENTO DEL 17% EN RELACIÓN A LOS CONVENIOS FORMALIZADOS EN EL AÑO 2017 DONDE SE GENERARON 102 CONVENIOS.
EN EL AÑO QUE SE REPORTA, INCREMENTARON LOS CONVENIOS EN EL SECTOR PRODUCTIVO Y SOCIAL DE 57 A 58 RESPECTO AL AÑO 2017, TODA VEZ QUE SE ENFOCÓ UN MAYOR ESFUERZO EN LA FORMALIZACIÓN DE CONVENIOS ESPECÍFICOS Y CONVENIOS CON EL SECTOR PÚBLICO, ASÍ COMO LOS CONVENIOS INTERNACIONALES, LOS CUALES SE INCREMENTARON EN TOTAL DE 40 EN 2017 A 62 EN 2018.



Gobierno del Estado de Sonora

GOBIERNO DEL ESTADO DE SONORA

TRIMESTRE: CUARTO

INFORME DE AVANCE PROGRAMÁTICO 2018 POR INDICADOR

DEPENDENCIA / ENTIDAD	INSTITUTO TECNOLÓGICO DE SONORA														
UNIDAD ADMINISTRATIVA	RECTORÍA														
CLAVE PROGRAMÁTICA	40873260002503E404E10113N2										ACUMULABLE		NO		
NOMBRE DEL INDICADOR	ALUMNOS ATENDIDOS EN ACTIVIDADES DE SERVICIOS DE TUTORÍA										TIPO DE INDICADOR		GESTIÓN		
DESCRIPCIÓN	CANTIDAD DE ALUMNOS ATENDIDOS EN CURSOS DE TUTORÍAS										DIMENSIÓN DEL INDICADOR		EFICACIA		
MÉTODO DE CÁLCULO	NÚMERO DE ALUMNOS ATENDIDOS EN SERVICIOS DE TUTORÍA										DESCRIPCIÓN DEL NUMERADOR		ALUMNOS ATENDIDOS EN SERVICIOS DE TUTORÍA		
TIPO DE CÁLCULO	ABSOLUTO										UNIDAD DE MEDIDA DEL NUMERADOR		ALUMNO		
FUENTE DE VERIFICACIÓN	CENTRO DE INFORMACIÓN ACADÉMICA ITSON (CIA)										DESCRIPCIÓN DEL DENOMINADOR				
SENTIDO DEL INDICADOR	ASCENDENTE										UNIDAD DE MEDIDA DEL DENOMINADOR				
DATOS	PROGRAMADO ORIGINAL					MODIFICADO					REALIZADO				% DE AVANCE TRIMESTRAL
	PRIMERO	SEGUNDO	TERCERO	CUARTO	ANUAL	PRIMERO	SEGUNDO	TERCERO	CUARTO	ANUAL	PRIMERO	SEGUNDO	TERCERO	CUARTO	
META	0.00	3000.00	0.00	3600.00	3600.00	0.00	3000.00	0.00	3600.00	3600.00	0.00	3006.00	0.00	3893.00	108.13%
NUMERADOR	0.00	3000.00	0.00	3600.00	3600.00	0.00	3000.00	0.00	3600.00	3600.00	0.00	3006.00	0.00	3893.00	
DENOMINADOR															

EVALUACIÓN CUALITATIVA
 DURANTE EL PERIODO AGOSTO – DICIEMBRE DE 2018 SE ATENDIERON EN CAMPUS NAVOJOA A 555 ESTUDIANTES, EN CAMPUS GUAYMAS A 409, EN CAMPUS EMPALME A 110 Y 2,819 EN CAMPUS OBREGÓN

DEPENDENCIA / ENTIDAD	INSTITUTO TECNOLÓGICO DE SONORA														
UNIDAD ADMINISTRATIVA	RECTORÍA														
CLAVE PROGRAMÁTICA	40873260002503E404E10113N2										ACUMULABLE		NO		
NOMBRE DEL INDICADOR	PORCENTAJE DE DECREMENTO EN NÚMERO DE OBSERVACIONES DE AUDITORIA AL INFORME DE										TIPO DE INDICADOR		GESTIÓN		
DESCRIPCIÓN	VARIACIÓN PORCENTUAL EN EL NÚMERO DE OBSERVACIONES DE PARTE DEL INSTITUTO SUPERIOR DE AUDITORIA Y FISCALIZACIÓN DEL ESTADO DE SONORA SOBRE EL INFORME DE CUENTA PÚBLICA DEL EJERCICIO N-2.										DIMENSIÓN DEL INDICADOR		CALIDAD		
MÉTODO DE CÁLCULO	((NÚMERO DE OBSERVACIONES PRESENTADAS EN EL INFORME FINAL DEL ISAF SOBRE LA										DESCRIPCIÓN DEL NUMERADOR		VARIACIÓN PORCENTUAL EN EL NÚMERO DE		
TIPO DE CÁLCULO	ABSOLUTO										UNIDAD DE MEDIDA DEL NUMERADOR		PORCENTAJE		
FUENTE DE VERIFICACIÓN	REPORTE DE SEGUIMIENTO DE OBSERVACIONES EXTERNAS EN RESGUARDO DE LA DIRECCIÓN DE										DESCRIPCIÓN DEL DENOMINADOR				
SENTIDO DEL INDICADOR	ASCENDENTE										UNIDAD DE MEDIDA DEL DENOMINADOR				
DATOS	PROGRAMADO ORIGINAL					MODIFICADO					REALIZADO				% DE AVANCE TRIMESTRAL
	PRIMERO	SEGUNDO	TERCERO	CUARTO	ANUAL	PRIMERO	SEGUNDO	TERCERO	CUARTO	ANUAL	PRIMERO	SEGUNDO	TERCERO	CUARTO	
META	0.00	0.00	0.00	1.00	1.00	0.00	0.00	0.00	1.00	1.00	0.00	0.00	0.00	0.00	0.00%
NUMERADOR	0.00	0.00	0.00	1.00	1.00	0.00	0.00	0.00	1.00	1.00	0.00	0.00	0.00		
DENOMINADOR															

EVALUACIÓN CUALITATIVA
 EN EL INFORME DE CUENTA PÚBLICA 2016, AUDITADO EN 2017, SE RECIBIERON DOS OBSERVACIONES, UNA FINANCIERA Y UNA DE GABINETE, DE LAS CUALES SE ATENDIERON EL 50%, QUEDANDO UNA SIN SOLVENTAR. EN EL INFORME DE CUENTA PÚBLICA 2017, AUDITADO EN EL 2018, SE TUVIERON SEIS PROCESOS DE AUDITORÍAS (GABINETE CUENTA PÚBLICA, GABINETE TRIMESTRAL, FINANCIERA, GABINETE LEGAL, PRESUPUESTAL Y GABINETE DE DESEMPEÑO); EN LAS CUALES SE RECIBIERON 14 OBSERVACIONES QUE PUDIERON SER SOLVENTADAS AL 93%, QUEDANDO UNA OBSERVACIÓN DE LA AUDITORÍA FINANCIERA. POR LO ANTERIOR, TENIENDO EN EL 2016 Y 2017 UNA OBSERVACIÓN NO SOLVENTADA, NO SE PRESENTA DECREMENTO EN LAS OBSERVACIONES DE AUDITORÍA AL INFORME DE CUENTA PÚBLICA



Gobierno del
Estado de Sonora

GOBIERNO DEL ESTADO DE SONORA

TRIMESTRE: CUARTO

INFORME DE AVANCE PROGRAMÁTICO 2018 POR INDICADOR

DEPENDENCIA / ENTIDAD	INSTITUTO TECNOLÓGICO DE SONORA														
UNIDAD ADMINISTRATIVA	RECTORÍA														
CLAVE PROGRAMÁTICA	40873260002503E404E10113N2										ACUMULABLE		NO		
NOMBRE DEL INDICADOR	ÍNDICE DE CALIDAD EN LOS INFORMES TRIMESTRALES										TIPO DE INDICADOR		GESTIÓN		
DESCRIPCIÓN	MIDE LA CALIDAD DE LA INFORMACIÓN REPORTADA POR LA ENTIDAD EN LOS INFORMES TRIMESTRALES DE AVANCE FÍSICO-FINANCIERO REMITIDOS A LA SECRETARÍA DE HACIENDA. CALCULADO POR LA DIRECCIÓN GENERAL DE PLANEACIÓN Y EVALUACIÓN.										DIMENSIÓN DEL INDICADOR		CALIDAD		
MÉTODO DE CÁLCULO	IC = (0.25*T) + (0.25*ICONT) + (0.25*IPRE) + (0.25*IPROG) DONDE: T = VALOR MAYOR ENTRE 0 Y 1 -										DESCRIPCIÓN DEL NUMERADOR		ÍNDICE DE CALIDAD EN LOS INFORMES TRIMESTRALES		
TIPO DE CÁLCULO	ABSOLUTO										UNIDAD DE MEDIDA DEL NUMERADOR		PORCENTAJE		
FUENTE DE VERIFICACIÓN	REPORTE PUBLICADO POR LA DIRECCIÓN GENERAL DE PLANEACIÓN Y EVALUACIÓN DE LA										DESCRIPCIÓN DEL DENOMINADOR				
SENTIDO DEL INDICADOR	ASCENDENTE										UNIDAD DE MEDIDA DEL DENOMINADOR				
DATOS	PROGRAMADO ORIGINAL					MODIFICADO					REALIZADO				% DE AVANCE TRIMESTRAL
	PRIMERO	SEGUNDO	TERCERO	CUARTO	ANUAL	PRIMERO	SEGUNDO	TERCERO	CUARTO	ANUAL	PRIMERO	SEGUNDO	TERCERO	CUARTO	
META	100.00	100.00	100.00	100.00	100.00	100.00	100.00	100.00	100.00	100.00	98.53	100.00	100.00	93.00	93.00%
NUMERADOR	100.00	100.00	100.00	100.00	100.00	100.00	100.00	100.00	100.00	100.00	98.53	100.00	100.00	93.00	
DENOMINADOR															

EVALUACIÓN CUALITATIVA

SE ENTREGÓ EN TIEMPO, PERO SE SOLICITARON UNOS CAMBIOS POR PARTE DE LA SECRETARÍA DE HACIENDA EN LOS SIGUIENTES FORMATOS:
ETCA-II-14 ESTADO ANALÍTICO DEL EJERCICIO PRESUPUESTO DE EGRESOS - DETALLADO-LDF (CLASIFICACIÓN DE SERVICIOS PERSONALES POR CATEGORÍA)
ETCA-III-01 GASTO POR CATEGORÍA PROGRAMÁTICA

DEPENDENCIA / ENTIDAD	INSTITUTO TECNOLÓGICO DE SONORA														
UNIDAD ADMINISTRATIVA	RECTORÍA														
CLAVE PROGRAMÁTICA	40873260002503E404E10113N2										ACUMULABLE		NO		
NOMBRE DEL INDICADOR	ÍNDICE DE CALIDAD EN LOS INFORMES SOBRE GASTO FEDERALIZADO										TIPO DE INDICADOR		GESTIÓN		
DESCRIPCIÓN	MIDE LA CALIDAD DE LA INFORMACIÓN REPORTADA POR LA ENTIDAD EN LOS INFORMES TRIMESTRALES SOBRE EL EJERCICIO, DESTINO Y RESULTADOS OBTENIDOS DE LOS RECURSOS FEDERALIZADOS A TRAVÉS DEL SISTEMA DE FORMATO ÚNICO (SFU) DEL PORTAL APLICATIVO DE LA SECRETARÍA DE HACIENDA (PASH)										DIMENSIÓN DEL INDICADOR		CALIDAD		
MÉTODO DE CÁLCULO	IC_GF = (0.4*AF) + (0.2*IND) + (0.4*GPP) DONDE: AF = NÚMERO DE FONDOS REPORTADOS EN NIVEL										DESCRIPCIÓN DEL NUMERADOR		ÍNDICE DE CALIDAD EN LOS INFORMES SOBRE GASTO		
TIPO DE CÁLCULO	ABSOLUTO										UNIDAD DE MEDIDA DEL NUMERADOR		PORCENTAJE		
FUENTE DE VERIFICACIÓN	REPORTE PUBLICADO POR LA DIRECCIÓN GENERAL DE PLANEACIÓN Y EVALUACIÓN DE LA										DESCRIPCIÓN DEL DENOMINADOR				
SENTIDO DEL INDICADOR	ASCENDENTE										UNIDAD DE MEDIDA DEL DENOMINADOR				
DATOS	PROGRAMADO ORIGINAL					MODIFICADO					REALIZADO				% DE AVANCE TRIMESTRAL
	PRIMERO	SEGUNDO	TERCERO	CUARTO	ANUAL	PRIMERO	SEGUNDO	TERCERO	CUARTO	ANUAL	PRIMERO	SEGUNDO	TERCERO	CUARTO	
META	100.00	100.00	100.00	100.00	100.00	100.00	100.00	100.00	100.00	100.00	100.00	100.00	100.00	100.00	100.00%
NUMERADOR	100.00	100.00	100.00	100.00	100.00	100.00	100.00	100.00	100.00	100.00	100.00	100.00	100.00	100.00	
DENOMINADOR															

EVALUACIÓN CUALITATIVA

SE CUMPLIÓ CON LA ENTREGA DE LA INFORMACIÓN EN TIEMPO Y FORMA



Gobierno del
Estado de Sonora

GOBIERNO DEL ESTADO DE SONORA

INFORME DE AVANCE PROGRAMÁTICO 2018 POR INDICADOR

TRIMESTRE: CUARTO

DEPENDENCIA / ENTIDAD	INSTITUTO TECNOLÓGICO DE SONORA															
UNIDAD ADMINISTRATIVA	RECTORÍA															
CLAVE PROGRAMÁTICA	40873260002503E404E10113N2										ACUMULABLE	NO				
NOMBRE DEL INDICADOR	PORCENTAJE DE PTC CON MAESTRÍA										TIPO DE INDICADOR	ESTRATÉGICO				
DESCRIPCIÓN	PROFESORES DE TIEMPO COMPLETO CON MAESTRÍA EN RELACIÓN DE LA CANTIDAD DE PTC DE LA INSTITUCIÓN										DIMENSIÓN DEL INDICADOR	EFICACIA				
MÉTODO DE CÁLCULO	PTC CON MAESTRÍA / TOTAL DE PTC										DESCRIPCIÓN DEL NUMERADOR	PORCENTAJE DE PTC CON MAESTRÍA				
TIPO DE CÁLCULO	ABSOLUTO										UNIDAD DE MEDIDA DEL NUMERADOR	PORCENTAJE				
FUENTE DE VERIFICACIÓN	REGISTROS DE LA DIRECCIÓN DE PLANEACIÓN										DESCRIPCIÓN DEL DENOMINADOR					
SENTIDO DEL INDICADOR	ASCENDENTE										UNIDAD DE MEDIDA DEL DENOMINADOR					
DATOS	PROGRAMADO ORIGINAL					MODIFICADO					REALIZADO					% DE AVANCE TRIMESTRAL
	PRIMERO	SEGUNDO	TERCERO	CUARTO	ANUAL	PRIMERO	SEGUNDO	TERCERO	CUARTO	ANUAL	PRIMERO	SEGUNDO	TERCERO	CUARTO		
META	0.00	0.00	0.00	44.94	44.94	0.00	0.00	0.00	44.94	44.94	0.00	0.00	0.00	41.64	92.65%	
NUMERADOR	0.00	0.00	0.00	44.94	44.94	0.00	0.00	0.00	44.94	44.94	0.00	0.00	0.00	41.64		
DENOMINADOR																

EVALUACIÓN CUALITATIVA
LA DISMINUCIÓN SE DEBE QUE ESTE AÑO 12 PTC OBTUVIERON SU GRADO DE DOCTORADO; CABE SEÑALAR QUE LA DISMINUCIÓN DE ESTE INDICADOR SE TRADUCE EN UN RESULTADO POSITIVO PARA LA INSTITUCIÓN

DEPENDENCIA / ENTIDAD	INSTITUTO TECNOLÓGICO DE SONORA															
UNIDAD ADMINISTRATIVA	RECTORÍA															
CLAVE PROGRAMÁTICA	40873260002503E404E10113N2										ACUMULABLE	NO				
NOMBRE DEL INDICADOR	PORCENTAJE DE PTC CON DOCTORADO										TIPO DE INDICADOR	ESTRATÉGICO				
DESCRIPCIÓN	PROFESORES DE TIEMPO COMPELTO CON DOCTORADO EN RELACIÓN AL TOTAL DE PTC										DIMENSIÓN DEL INDICADOR	EFICIENCIA				
MÉTODO DE CÁLCULO	PTC CON DOCTORADO/ TOTAL DE PTC										DESCRIPCIÓN DEL NUMERADOR	PORCENTAJE DE PTC CON DOCTORADO				
TIPO DE CÁLCULO	ABSOLUTO										UNIDAD DE MEDIDA DEL NUMERADOR	PORCENTAJE				
FUENTE DE VERIFICACIÓN	REGISTROS DE LA DIRECCIÓN DE PLANEACIÓN										DESCRIPCIÓN DEL DENOMINADOR					
SENTIDO DEL INDICADOR	ASCENDENTE										UNIDAD DE MEDIDA DEL DENOMINADOR					
DATOS	PROGRAMADO ORIGINAL					MODIFICADO					REALIZADO					% DE AVANCE TRIMESTRAL
	PRIMERO	SEGUNDO	TERCERO	CUARTO	ANUAL	PRIMERO	SEGUNDO	TERCERO	CUARTO	ANUAL	PRIMERO	SEGUNDO	TERCERO	CUARTO		
META	0.00	0.00	0.00	53.55	53.55	0.00	0.00	0.00	53.55	53.55	0.00	0.00	0.00	57.58	107.52%	
NUMERADOR	0.00	0.00	0.00	53.55	53.55	0.00	0.00	0.00	53.55	53.55	0.00	0.00	0.00	57.58		
DENOMINADOR																

EVALUACIÓN CUALITATIVA
EL INCREMENTO AL INDICADOR SE DA POR LA OBTENCIÓN DEL GRADO DE DOCTOR DE 12 PTC.



Gobierno del
Estado de Sonora

GOBIERNO DEL ESTADO DE SONORA

INFORME DE AVANCE PROGRAMÁTICO 2018 POR INDICADOR

TRIMESTRE: CUARTO

DEPENDENCIA / ENTIDAD	INSTITUTO TECNOLÓGICO DE SONORA														
UNIDAD ADMINISTRATIVA	RECTORÍA														
CLAVE PROGRAMÁTICA	40873260002503E404E10113N2										ACUMULABLE		NO		
NOMBRE DEL INDICADOR	PORCENTAJE DE PROFESORES DE TIEMPO COMPLETO EN PRODEP										TIPO DE INDICADOR		ESTRATÉGICO		
DESCRIPCIÓN	PROFESORES DE TIEMPO COMPLETO CON PERFIL DESEABLE PRODEP EN RELACIÓN AL TOTAL DE PTC										DIMENSIÓN DEL INDICADOR		EFICIENCIA		
MÉTODO DE CÁLCULO	PTC EN PRODEP / TOTAL DE PTC										DESCRIPCIÓN DEL NUMERADOR		PROFESORES DE TIEMPO COMPLETO EN PRODEP		
TIPO DE CÁLCULO	ABSOLUTO										UNIDAD DE MEDIDA DEL NUMERADOR		PORCENTAJE		
FUENTE DE VERIFICACIÓN	REGISTROS DE LA DIRECCIÓN DE PLANEACIÓN										DESCRIPCIÓN DEL DENOMINADOR				
SENTIDO DEL INDICADOR	ASCENDENTE										UNIDAD DE MEDIDA DEL DENOMINADOR				
DATOS	PROGRAMADO ORIGINAL					MODIFICADO					REALIZADO				% DE AVANCE TRIMESTRAL
	PRIMERO	SEGUNDO	TERCERO	CUARTO	ANUAL	PRIMERO	SEGUNDO	TERCERO	CUARTO	ANUAL	PRIMERO	SEGUNDO	TERCERO	CUARTO	
META	0.00	0.00	0.00	75.28	75.28	0.00	0.00	0.00	75.28	75.28	0.00	0.00	0.00	73.54	97.68%
NUMERADOR	0.00	0.00	0.00	75.28	75.28	0.00	0.00	0.00	75.28	75.28	0.00	0.00	0.00	73.54	
DENOMINADOR															

EVALUACIÓN CUALITATIVA
LA DISMINUCIÓN SE DEBE A PTC QUE NO PARTICIPARON EN LA CONVOCATORIA PERFIL DESEABLE-PRODEP POR ESTAR CURSANDO O INICIANDO ESTUDIOS DOCTORALES O ATENDIENDO UNA COMISIÓN ACADÉMICA-ADMINISTRATIVA.

DEPENDENCIA / ENTIDAD	INSTITUTO TECNOLÓGICO DE SONORA														
UNIDAD ADMINISTRATIVA	RECTORÍA														
CLAVE PROGRAMÁTICA	40873260002503E404E10113N2										ACUMULABLE		NO		
NOMBRE DEL INDICADOR	PORCENTAJE DE DOCENTES DE TIEMPO COMPLETO MIEMBROS DEL SNI										TIPO DE INDICADOR		ESTRATÉGICO		
DESCRIPCIÓN	PROFESORES DE TIEMPO COMPLETO MIEMBROS DEL SISTEMA NACIONAL DE INVESTIGADORES EN RELACIÓN AL TOTAL DE PTC										DIMENSIÓN DEL INDICADOR		EFICIENCIA		
MÉTODO DE CÁLCULO	PTC MIEMBROS DEL SNI / TOTAL DE PTC										DESCRIPCIÓN DEL NUMERADOR		PTC MIEMBROS DEL SNI		
TIPO DE CÁLCULO	ABSOLUTO										UNIDAD DE MEDIDA DEL NUMERADOR		PORCENTAJE		
FUENTE DE VERIFICACIÓN	REGISTROS DE LA DIRECCIÓN DE PLANEACIÓN										DESCRIPCIÓN DEL DENOMINADOR				
SENTIDO DEL INDICADOR	ASCENDENTE										UNIDAD DE MEDIDA DEL DENOMINADOR				
DATOS	PROGRAMADO ORIGINAL					MODIFICADO					REALIZADO				% DE AVANCE TRIMESTRAL
	PRIMERO	SEGUNDO	TERCERO	CUARTO	ANUAL	PRIMERO	SEGUNDO	TERCERO	CUARTO	ANUAL	PRIMERO	SEGUNDO	TERCERO	CUARTO	
META	0.00	0.00	0.00	22.84	22.84	0.00	0.00	0.00	22.84	22.84	0.00	0.00	0.00	23.34	102.18%
NUMERADOR	0.00	0.00	0.00	22.84	22.84	0.00	0.00	0.00	22.84	22.84	0.00	0.00	0.00	23.34	
DENOMINADOR															

EVALUACIÓN CUALITATIVA
LA VARIACIÓN SE DA POR EL INGRESO A LA INSTITUCIÓN DE UN NUEVO PTC CON SNI



Gobierno del
Estado de Sonora

GOBIERNO DEL ESTADO DE SONORA

INFORME DE AVANCE PROGRAMÁTICO 2018 POR INDICADOR

TRIMESTRE: CUARTO

DEPENDENCIA / ENTIDAD	INSTITUTO TECNOLÓGICO DE SONORA															
UNIDAD ADMINISTRATIVA	RECTORÍA															
CLAVE PROGRAMÁTICA	40873260002503E404E10113N2										ACUMULABLE	NO				
NOMBRE DEL INDICADOR	PROYECTOS DE INVESTIGACIÓN AUTORIZADOS										TIPO DE INDICADOR	GESTIÓN				
DESCRIPCIÓN	PROYECTOS DE INVESTIGACIÓN AUTORIZADOS POR CONACYT										DIMENSIÓN DEL INDICADOR	CALIDAD				
MÉTODO DE CÁLCULO	DATO DIRECTO										DESCRIPCIÓN DEL NUMERADOR	PROYECTOS DE INVESTIGACIÓN AUTORIZADOS POR				
TIPO DE CÁLCULO	ABSOLUTO										UNIDAD DE MEDIDA DEL NUMERADOR	PROYECTO				
FUENTE DE VERIFICACIÓN	REGISTROS DE LA DIRECCIÓN DE PLANEACIÓN										DESCRIPCIÓN DEL DENOMINADOR					
SENTIDO DEL INDICADOR	ASCENDENTE										UNIDAD DE MEDIDA DEL DENOMINADOR					
DATOS	PROGRAMADO ORIGINAL					MODIFICADO					REALIZADO					% DE AVANCE TRIMESTRAL
	PRIMERO	SEGUNDO	TERCERO	CUARTO	ANUAL	PRIMERO	SEGUNDO	TERCERO	CUARTO	ANUAL	PRIMERO	SEGUNDO	TERCERO	CUARTO		
META	0.00	0.00	0.00	10.00	10.00	0.00	0.00	0.00	10.00	10.00	0.00	0.00	0.00	14.00	140.00%	
NUMERADOR	0.00	0.00	0.00	10.00	10.00	0.00	0.00	0.00	10.00	10.00	0.00	0.00	0.00	14.00		
DENOMINADOR																

EVALUACIÓN CUALITATIVA
SE OBTUVIERON 14 PROYECTOS APOYADOS EN 9 DIFERENTES CONVOCATORIAS PARA PROYECTOS DE INVESTIGACIÓN PUBLICADAS POR CONACYT EN EL 2018, SIENDO ESTAS APOYADAS CON UN TOTAL DE \$12'791,551.59

DEPENDENCIA / ENTIDAD	INSTITUTO TECNOLÓGICO DE SONORA															
UNIDAD ADMINISTRATIVA	RECTORÍA															
CLAVE PROGRAMÁTICA	40873260002503E404E10113N2										ACUMULABLE	NO				
NOMBRE DEL INDICADOR	DOCENTES PARTICIPANDO EN PROYECTOS DE INVESTIGACIÓN										TIPO DE INDICADOR	ESTRATÉGICO				
DESCRIPCIÓN	CANTIDAD DE PROFESORES DE TIEMPO COMPLETO PARTICIPANDO EN PROYECTOS DE INVESTIGACIÓN CON FINANCIAMIENTO INTERNO O EXTERNO										DIMENSIÓN DEL INDICADOR	EFICACIA				
MÉTODO DE CÁLCULO	SUMATORIA DE PTC PARTICIPANDO EN PROYECTOS DE INVESTIGACIÓN										DESCRIPCIÓN DEL NUMERADOR	DOCENTES PARTICIPANDO EN PROYECTOS DE				
TIPO DE CÁLCULO	ABSOLUTO										UNIDAD DE MEDIDA DEL NUMERADOR	PROFESOR				
FUENTE DE VERIFICACIÓN	REGISTROS DE LAS DIRECCIONES ACADÉMICAS										DESCRIPCIÓN DEL DENOMINADOR					
SENTIDO DEL INDICADOR	ASCENDENTE										UNIDAD DE MEDIDA DEL DENOMINADOR					
DATOS	PROGRAMADO ORIGINAL					MODIFICADO					REALIZADO					% DE AVANCE TRIMESTRAL
	PRIMERO	SEGUNDO	TERCERO	CUARTO	ANUAL	PRIMERO	SEGUNDO	TERCERO	CUARTO	ANUAL	PRIMERO	SEGUNDO	TERCERO	CUARTO		
META	0.00	67.00	0.00	67.00	67.00	0.00	67.00	0.00	67.00	67.00	0.00	111.00	0.00	125.00	186.56%	
NUMERADOR	0.00	67.00	0.00	67.00	67.00	0.00	67.00	0.00	67.00	67.00	0.00	111.00	0.00	125.00		
DENOMINADOR																

EVALUACIÓN CUALITATIVA
EN EL 2018, 125 PROFESORES DE JORNADA COMPLETA FUERON RESPONSABLES DE AL MENOS UN PROYECTO DE INVESTIGACIÓN CON FINANCIAMIENTO INTERNO A TRAVÉS DEL PROGRAMA DE FOMENTO Y APOYO DE INVESTIGACIÓN (PROFAPI), O MEDIANTE ALGUN ORGANISMO A TRAVÉS DE LA GESTIÓN DE RECURSOS EXTRAORDINARIOS.



Instituto Tecnológico de Sonora
5 de Febrero No. 818 sur
Teléfono (644) 410-09-00 Apdo. 335
C.P. 85000 Ciudad Obregón, Sonora, México
www.itson.mx

IV. INFORMACIÓN COMPLEMENTARIA - ANEXOS




**Sistema Estatal de Evaluación
Indicadores de Postura Fiscal
Instituto Tecnológico de Sonora
Del 01 de Enero al 31 de Diciembre de 2018
(pesos)**


ETCA-IV-01

TRIMESTRE: CUARTO

Concepto	Estimado Original Anual	Devengado	Pagado 3
I. Ingresos Presupuestarios (I= 1 + 2)	931,152,624.04	1,177,526,080.80	1,126,965,519.69
1. Ingresos Gobierno del Estado 1			
2. Ingresos Sector Paraestatal 1	931,152,624.04	1,177,526,080.80	1,126,965,519.69
II. Egresos Presupuestarios (II= 3+4)	1,174,913,929.00	1,318,033,728.97	1,316,067,820.93
3. Egresos del Gobierno de la Entidad Federativa 2			
4. Egresos del Sector Paraestatal 2	1,174,913,929.00	1,318,033,728.97	1,316,067,820.93
III. Balance Presupuestario (Superávit o Déficit) (III= I-II)	-243,761,304.96	-140,507,648.17	-189,102,301.24
Concepto	Estimado Original Anual	Devengado	Pagado 3
III. Balance Presupuestario (Superávit o Déficit)	-243,761,304.96	-140,507,648.17	-189,102,301.24
IV. Interés, Comisiones y Gastos de la Deuda			
V. Balance Primario (superávit o Déficit) (V= III-IV)	-243,761,304.96	-140,507,648.17	-189,102,301.24
Concepto	Estimado Original Anual	Devengado	Pagado 3
A. Financiamiento			
B. Amortización de la Deuda			
C. Endeudamiento o Desendeudamiento (C=A-B)	0.00	0.00	0.00

"Bajo protesta de decir verdad declaramos que los Estados Financieros y sus Notas, son razonablemente correctos y son responsabilidad del emisor"


Mtra. Luz Marisa Meza Iribe
Directora de Recursos Financieros


Dr. Javier Rolando Reyna Granados
Vicerrector Administrativo

**Sistema Estatal de Evaluación
Balance Presupuestario - LDF
Instituto Tecnológico de Sonora
Del 01 de Enero al 31 de Diciembre de 2018
(PESOS)**

ETCA-IV-02

TRIMESTRE: CUARTO

Concepto (c)	Estimado/ Aprobado (d)	Devengado	Recaudado/ Pagado
A. Ingresos Totales (A = A1+A2+A3)	931,152,624	1,177,526,081	1,126,965,520
A1. Ingresos de Libre Disposición	931,152,624	1,121,537,972	1,073,632,411
A2. Transferencias Federales Etiquetadas	-	55,988,109	53,333,109
A3. Financiamiento Neto	-	-	-
B. Egresos Presupuestarios¹ (B = B1+B2)	1,174,913,929	1,318,033,729	1,316,067,821
B1. Gasto No Etiquetado (sin incluir Amortización de la Deuda Pública)	1,174,913,929	1,248,313,817	1,246,583,171
B2. Gasto Etiquetado (sin incluir Amortización de la Deuda Pública)	-	69,719,912	69,484,650
C. Remanentes del Ejercicio Anterior (C = C1 + C2)	-	-	-
C1. Remanentes de Ingresos de Libre Disposición aplicados en el periodo	-	-	-
C2. Remanentes de Transferencias Federales Etiquetadas aplicados en el periodo	-	-	-
I. Balance Presupuestario (I = A - B + C)	243,761,305	140,507,648	189,102,301
II. Balance Presupuestario sin Financiamiento Neto (II = I - A3)	243,761,305	140,507,648	189,102,301
III. Balance Presupuestario sin Financiamiento Neto y sin Remanentes del Ejercicio Anterior (III= II - C)	243,761,305	140,507,648	189,102,301

Concepto	Aprobado	Devengado	Pagado
E. Intereses, Comisiones y Gastos de la Deuda (E = E1+E2)	-	-	-
E1. Intereses, Comisiones y Gastos de la Deuda con Gasto No Etiquetado	-	-	-
E2. Intereses, Comisiones y Gastos de la Deuda con Gasto Etiquetado	-	-	-
IV. Balance Primario (IV = III + E)	243,761,305	140,507,648	189,102,301

Concepto	Estimado/ Aprobado	Devengado	Recaudado/ Pagado
F. Financiamiento (F = F1 + F2)	-	-	-
F1. Financiamiento con Fuente de Pago de Ingresos de Libre Disposición	-	-	-
F2. Financiamiento con Fuente de Pago de Transferencias Federales Etiquetadas	-	-	-
G. Amortización de la Deuda (G = G1 + G2)	-	-	-
G1. Amortización de la Deuda Pública con Gasto No Etiquetado	-	-	-
G2. Amortización de la Deuda Pública con Gasto Etiquetado	-	-	-
A3. Financiamiento Neto (A3 = F - G)	-	-	-

**Sistema Estatal de Evaluación
Balance Presupuestario - LDF
Instituto Tecnológico de Sonora
Del 01 de Enero al 31 de Diciembre de 2018
(PESOS)**


ETCA-IV-02

TRIMESTRE: CUARTO

Concepto	Estimado/ Aprobado	Devengado	Recaudado/ Pagado
A1. Ingresos de Libre Disposición	931,152,624	1,121,537,972	1,073,632,411
A3.1 Financiamiento Neto con Fuente de Pago de Ingresos de Libre Disposición (A3.1 = F1 – G1)	-	-	-
F1. Financiamiento con Fuente de Pago de Ingresos de Libre Disposición	-	-	-
G1. Amortización de la Deuda Pública con Gasto No Etiquetado	-	-	-
B1. Gasto No Etiquetado (sin incluir Amortización de la Deuda Pública)	1,174,913,929	1,248,313,817	1,246,583,171
C1. Remanentes de Ingresos de Libre Disposición aplicados en el periodo	-	-	-
V. Balance Presupuestario de Recursos Disponibles (V = A1 + A3.1 – B 1 + C1)	243,761,305	126,775,845	172,950,760
VI. Balance Presupuestario de Recursos Disponibles sin Financiamiento Neto (VI = V – A3.1)	243,761,305	126,775,845	172,950,760

Concepto	Estimado/ Aprobado	Devengado	Recaudado/ Pagado
A2. Transferencias Federales Etiquetadas	-	55,988,109	53,333,109
A3.2 Financiamiento Neto con Fuente de Pago de Transferencias Federales Etiquetadas (A3.2 = F2 – G2)	-	-	-
F2. Financiamiento con Fuente de Pago de Transferencias Federales Etiquetadas	-	-	-
G2. Amortización de la Deuda Pública con Gasto Etiquetado	-	-	-
B2. Gasto Etiquetado (sin incluir Amortización de la Deuda Pública)	-	69,719,912	69,484,650
C2. Remanentes de Transferencias Federales Etiquetadas aplicados en el periodo	-	-	-
VII. Balance Presupuestario de Recursos Etiquetados (VII = A2 + A3.2 – B2 + C2)	-	13,731,803	16,151,541
VIII. Balance Presupuestario de Recursos Etiquetados sin Financiamiento Neto (VIII = VII – A3.2)	-	13,731,803	16,151,541


Mtra. Luz Marisa Meza Iribe
Directora de Recursos Financieros


Dr. Javier Rolando Reyna Granados
Vicerrector Administrativo

Sistema Estatal de Evaluación
Relación de Cuentas Bancarias Productivas Específicas
Instituto Tecnológico de Sonora
Del 01 de Enero al 31 de Diciembre de 2018
(pesos)


ETCA-IV-03

TRIMESTRE: CUARTO

Fondo, Programa o Convenio	Datos de la Cuenta Bancaria	
	Institución Bancaria	Número de Cuenta
1 Subsidio Federal Ordinario, convenio marco de colaboración para el apoyo financiero, que celebran por una parte el ejecutivo federal por conducto de la Secretaría de Educación Pública, el ejecutivo estatal y el Instituto Tecnológico de Sonora, con número de folio 0197/18	BANCO MERCANTIL DEL NORTE, S.A.	0592892647
2 Subsidio Federal Extraordinario, convenio de apoyo que en el marco del programa presupuestario S267 Fortalecimiento de la Calidad Educativa (PFCE 2018), que celebran la Secretaría de Educación Pública y el Instituto Tecnológico de Sonora, con número de folio 0512/18	BBVA BANCOMER, S.A.	0111700464
3 Subsidio Federal Extraordinario, convenio de Apoyo a Problemas Estructurales, que celebran el Gobierno Federal, por conducto de la Secretaría de Educación Pública y el Instituto Tecnológico de Sonora, con número de folio 1108/18	BANCO MERCANTIL DEL NORTE, S.A.	1024048250
4 Subsidio Federal Extraordinario, convenio de marco de Cooperación Académica que celebran el Gobierno Federal, por conducto de la Secretaría de Educación Pública y el Instituto Tecnológico de Sonora, con número de folio 1070/18	BBVA BANCOMER, S.A.	0112103311
5 Subsidio Federal Extraordinario, convenio para el Apoyo a Festivales Culturales y Artísticos que celebran el Ejecutivo Federal, por conducto de la Secretaría de Cultura y el Instituto Tecnológico de Sonora, con número de folio SC/DGPFC/COORD/01981/18	BBVA BANCOMER, S.A.	112058499
6 Subsidio Federal Extraordinario, convenio de Apoyo Financiero para el Programa de Carrera Docente, que celebran el Gobierno Federal, por conducto de la Secretaría de Educación Pública y el Instituto Tecnológico de Sonora, con número de folio 1044/18	BBVA BANCOMER, S.A.	112103362
7 Subsidio Federal Extraordinario, convenio de Apoyo Financiero de Recursos Públicos Federales Extraordinarios no Regularizables, que celebran por una parte el Gobierno federal por conducto de la Secretaría de Educación Pública y el Instituto Tecnológico de Sonora, con número de folio 0833/18	BANCO MERCANTIL DEL NORTE, S.A.	1021832010
8 Subsidio Federal Extraordinario, convenio de Apoyo Financiero, que en el marco del Programa de Apoyo al Desarrollo de la Educación Superior celebran por una parte la Secretaría de Educación Pública y el Instituto Tecnológico de Sonora, con número de folio 1666/18	BBVA BANCOMER, S.A.	112202182
9		
10		

"Bajo protesta de decir verdad declaramos que los Estados Financieros y sus Notas, son razonablemente correctos y son responsabilidad del emisor"


Mtra. Luz Marisa Meza Iribe
Directora de Recursos Financieros


Dr. Javier Rolando Reyna Granados
Vicerrector Administrativo

SISTEMA ESTATAL DE EVALUACION
DEPENDENCIA O ENTIDAD: INSTITUTO TECNOLÓGICO DE SONORA
ANALISIS DE LAS VARIACIONES PROGRAMATICO-PRESUPUESTAL

1. Justificación de las Modificaciones al Presupuesto Original e Impacto en Metas.

La máxima autoridad del Instituto Tecnológico de Sonora es el H. Consejo Directivo, quien autoriza en forma general y basándose en sus necesidades el presupuesto Institucional. En el transcurso del año pueden presentarse modificaciones al presupuesto, las cuales no impactan de manera directa en la estructura programática ya que ésta se define a principios del ejercicio.

En el mes de diciembre de 2017, el H. Consejo Directivo por medio de dictamen autorizó el presupuesto aprobado para el ejercicio 2018 por un monto de \$1,174'913,929; presentándose a marzo el primer modificado en proceso de autorización de \$1,294'970,145, debido principalmente a proyectos de desarrollo, contratos en trámite y fondos extraordinarios; quedando un modificado autorizado por 1,373'997,963 debido principalmente a proyectos de Desarrollo, contratos en trámite y fondos extraordinarios.

Para el segundo trimestre se presentó un modificado en proceso de autorización por \$1,405'420,694, el incremento se debe a proyectos de Desarrollo, autofinanciables y de entidades auxiliares, quedando un presupuesto modificado autorizado por \$1,419'597,675.

Para el tercer trimestre se presenta un modificado en proceso de autorización de \$1,454'782,015, debido principalmente a proyectos autofinanciables, de entidades auxiliares y de fondos extraordinarios como son el Programa para el Desarrollo Profesional Docente (PRODEP) y Proyectos de Convenios especiales, quedando un presupuesto modificado por \$1,432'975,287.

Para el cuarto trimestre se presenta un presupuesto modificado en proceso de autorización por un monto de \$1,452'242,333 este se incrementó por autorizaciones de proyectos autofinanciables, convenios y entidades auxiliares.

Se informa que dentro del concepto de subejercicio por \$134'208,604 se encuentra integrado por comprometido de obras en proceso y de bienes y servicio en trámites de adjudicación el cual concluirá su proceso de pago el año siguiente y de recursos propios y proyectos multianuales que formaron parte del presupuesto de egresos 2018.

Además, es importante mencionar que derivado de la operación de las áreas institucionales, es necesario realizar traspasos presupuestales principalmente entre los capítulos 2000 de Materiales y suministros, 3000 Servicios generales y 4000 Transferencias, Asignaciones, Subsidios y Otras Ayudas. Lo anterior genera variaciones en estos capítulos, más no en el presupuesto total.

Las modificaciones anteriores no tuvieron impacto directo en la estructura programática, ya que no se modificó el desarrollo de las actividades de la Institución para el cumplimiento de los procesos, acciones y metas establecidas durante la planeación de Presupuesto de Egresos. Cabe resaltar que las modificaciones realizadas se encuentran apegadas a la Ley Orgánica en sus artículos 2° y 9°. Las principales modificaciones realizadas se enlistan en la siguiente tabla:

Ejercicio del Presupuesto por Partida / Descripción	Egresos Aprobado Anual	Egresos Modificado Anual	Ampliaciones/ (Reducciones)	Justificación
21101 Materiales, útiles y equipos menores de oficina	7,001,680.10	7,042,355.22	40,675.12	Incremento por traspasos presupuestales realizados a otras cuentas necesarias para la realización de actividades.

ANEXO

21101	Materiales, Útiles y Equipos menores de Oficina	7,001,680.10	7,887,960.87	886,280.77	Incremento por traspasos presupuestales realizados a otras cuentas necesarias para la realización de actividades.
21201	Materiales y Útiles de Impresión y Reproducción	120,070.00	466,578.80	346,508.80	Incremento por autorización de proyectos de desarrollo, autofinanciables, fondos extraordinarios de las diversas dependencias de la Institución, así como por la realización de traspasos presupuestales necesarios para la operación de las mismas.
21401	Materiales, Útiles y Equipos menores de la Información y Comunicaciones	2,935,322.40	3,478,743.38	543,420.98	Incremento por la autorización del proyecto autofinanciable Diplomado en Competencias Docentes y obtención de recursos federal extraordinario PFCE 2018, PRODEP y autorización de diversos proyectos de desarrollo.
21501	Material Impreso e Información Digital	571,539.00	1,777,701.33	1,206,162.33	Incremento de presupuesto por la obtención de recurso federal extraordinario 2017, FAM 2017, PRODEP, así como autorización de los siguientes proyectos: Adquisición de acervo y pago anual de suscripción de libros electrónicos.
21601	Material de Limpieza	1,792,148.00	4,470,968.29	2,678,820.29	Incremento por traspasos de presupuesto de la partida "35801 Servicios de limpieza y manejo de desechos" ya que el contrato de limpieza de este año no incluye el material de limpieza.
21701	Materiales y Útiles de Enseñanza	178,976.00	643,054.36	464,078.36	Incremento por autorización de proyectos de desarrollo, autofinanciables, fondos extraordinarios de las diversas dependencias de la Institución, así como por la realización de traspasos presupuestales necesarios para la operación de las mismas.
22101	Productos alimenticios para el personal en las instalaciones	1,014,760.00	1,388,494.11	373,734.11	Incremento por autorización de proyectos de desarrollo, autofinanciables, fondos extraordinarios de las diversas dependencias de la Institución, así como por la realización de traspasos presupuestales necesarios para la operación de las mismas.
22106	Adquisición de agua potable	249,855.00	212,468.19	- 37,386.81	Disminución por traspasos presupuestales realizados a otras cuentas necesarias para la realización de actividades.
22201	Alimentación de animales	30,464.00	3,153,848.41	3,123,384.41	Incremento principalmente por la autorización de los proyectos autofinanciables: POSTA MVZ y Análisis del virus de Mancha Blanca.
22301	Utensilios para el Servicio de Alimentación	103,621.00	51,187.86	- 52,433.14	Disminución por traspasos presupuestales realizados a otras cuentas necesarias para la realización de actividades.
23101	Productos Alimenticios, Agropecuarios y Forestales adquiridos como Materia Prima		851,105.14	851,105.14	Incremento por autorización de los proyectos autofinanciables: POSTA MVZ, Producción orgánica de hortalizas y Análisis de Virus de mancha blanca.
23201	Insumos Textiles Mat Prima	23,500.00	16,770.57	- 6,729.43	Disminución por traspasos presupuestales realizados a otras cuentas necesarias para la realización de actividades.
23401	Combustibles, Lubricantes, Aditivos, Carbón y sus derivados adquiridos como Materia Prima		500.00	500.00	Incremento por autorización de proyectos de desarrollo, autofinanciables, fondos extraordinarios de las diversas dependencias de la Institución, así como por la realización de traspasos presupuestales necesarios para la operación de las mismas.
23701	Productos de Cuero, Piel, Plástico y Hule Adquiridos como Materia Prima		999.61	999.61	Incremento por autorización de proyectos de desarrollo, autofinanciables, fondos extraordinarios de las diversas dependencias de la Institución, así como por la realización de traspasos presupuestales necesarios para la operación de las mismas.
23801	Mercancías adquiridas para su comercialización	30,505,267.50	48,450,633.02	17,945,365.52	Incremento por autorización de presupuestos al área de negocios para su operación.
23901	Otros productos adquiridos como Materia Prima	2,008,202.78	31,995.58	- 1,976,207.20	Disminución por traspasos presupuestales realizados a otras cuentas necesarias para la realización de actividades.
24101	Productos minerales no metálicos	861,425.00	519,416.39	- 342,008.61	Disminución por traspasos presupuestales realizados a otras cuentas necesarias para la realización de actividades.

ANEXO

24201	Cemento y productos de concreto	120,000.00	76,604.85	- 43,395.15	Disminución por traspasos presupuestales realizados a otras cuentas necesarias para la realización de actividades.
24301	Cal, yeso y productos de yeso	15,800.00	5,300.00	- 10,500.00	Disminución por traspasos presupuestales realizados a otras cuentas necesarias para la realización de actividades.
24401	Madera y productos de madera	15,500.00	22,607.60	7,107.60	Incremento por autorización de proyectos de desarrollo, autofinanciables, fondos extraordinarios de las diversas dependencias de la Institución, así como por la realización de traspasos presupuestales necesarios para la operación de las mismas.
24501	Vidrio y Productos de Vidrio	20,000.00	28,447.20	8,447.20	Incremento por autorización de proyectos de desarrollo, autofinanciables, fondos extraordinarios de las diversas dependencias de la Institución, así como por la realización de traspasos presupuestales necesarios para la operación de las mismas.
24601	Material eléctrico y electrónico	1,174,687.00	1,805,926.40	631,239.40	Incremento por la autorización de diversos proyectos para la operación de las diversas dependencias de la institución y por la obtención de recursos federales extraordinarios PFCE 2018.
24701	Artículos metálicos para la construcción	272,580.00	443,424.53	170,844.53	Incremento por autorización de proyectos de desarrollo, autofinanciables, fondos extraordinarios de las diversas dependencias de la Institución, así como por la realización de traspasos presupuestales necesarios para la operación de las mismas.
24801	Materiales complementarios	59,680.00	470,378.92	410,698.92	Incremento por la autorización de diversos proyectos autofinanciables y por la obtención de recursos federales extraordinarios PFCE 2018.
24901	Otros materiales y artículos de construcción y reparación	169,578.00	229,600.88	60,022.88	Incremento por autorización de proyectos de desarrollo, autofinanciables, fondos extraordinarios de las diversas dependencias de la Institución, así como por la realización de traspasos presupuestales necesarios para la operación de las mismas.
25101	Productos químicos básicos	468,267.00	3,236,061.46	2,767,794.46	Incremento por la autorización de los proyectos autofinanciables: Análisis virus mancha blanca, Extracción y purificación de glucosinolatos e isotiocianatos en Moringa, Interacción Trigo Microorganismos, Calostro Bovino Deshidratado, Compositor plástico reforzado, entre otros.
25201	Fertilizantes, pesticidas y otros agroquímicos	56,160.00	189,273.26	133,113.26	Incremento por autorización de proyectos de desarrollo, autofinanciables, fondos extraordinarios de las diversas dependencias de la Institución, así como por la realización de traspasos presupuestales necesarios para la operación de las mismas.
25301	Medicinas y productos farmacéuticos	110,000.00	524,873.86	414,873.86	Incremento por la autorización de los siguientes proyectos: Centro de pequeñas especies, Deporte Representativo y Universiada Regional.
25401	Materiales, accesorios y suministros médicos	14,000.00	324,475.69	310,475.69	Incremento por autorización de proyectos de desarrollo, autofinanciables, fondos extraordinarios de las diversas dependencias de la Institución, así como por la realización de traspasos presupuestales necesarios para la operación de las mismas.
25501	Materiales, accesorios y suministros de laboratorio	4,450,840.00	11,994,594.35	7,543,754.35	Incremento por la autorización de recursos federal extraordinario PFCE 2018, así como por la autorización de los siguientes proyectos: Insumos laboratorio de simulación, Análisis Virus mancha Blanca y Creación línea de proceso prototipo.
25601	Fibras sintéticas, hules, plásticos y derivados	102,028.00	198,192.55	96,164.55	Incremento por autorización de proyectos de desarrollo, autofinanciables, fondos extraordinarios de las diversas dependencias de la Institución, así como por la realización de traspasos presupuestales necesarios para la operación de las mismas.
25901	Otros productos químicos	347,746.00	951,231.23	603,485.23	Incremento por autorización de proyectos de desarrollo, autofinanciables, fondos extraordinarios de las diversas dependencias de la Institución, así como por la realización de traspasos presupuestales necesarios para la operación de las mismas.

ANEXO

26101	Combustibles	4,076,970.49	10,647,436.77	6,570,466.28	Incremento principalmente por la autorización de los siguientes proyectos: Universiada Regional, Deporte representativo, Análisis virus mancha Blanca, creación línea proceso prototipo, Transporte de alumnos y maestros, Servicios de préstamos de vehículos, Posta MVZ, Salinidad de Suelos, entre otros.
26102	Lubricantes y Aditivos	49,170.00	28,862.27	- 20,307.73	Disminución por traspasos presupuestales realizados a otras cuentas necesarias para la realización de actividades.
27101	Vestuario y uniformes	2,871,610.00	4,034,083.90	1,162,473.90	Incremento por la autorización del proyecto de desarrollo: Deporte Representativo y los proyectos autofinanciables: Centro integral deportivo de escuelas técnicas y Extensión deportiva.
27201	Prendas de seguridad y protección personal	37,100.00	154,414.83	117,314.83	Incremento por autorización de proyectos de desarrollo, autofinanciables, fondos extraordinarios de las diversas dependencias de la Institución, así como por la realización de traspasos presupuestales necesarios para la operación de las mismas.
27301	Artículos deportivos	521,950.00	2,725,490.78	2,203,540.78	Incremento por la autorización de los proyectos de desarrollo: Material Deportivo, ITSON en movimiento y Extensión Deportiva y también por la obtención de recurso federal extraordinario PFCE.
27401	Productos textiles	60,500.00	24,388.80	- 36,111.20	Disminución por traspasos presupuestales realizados a otras cuentas necesarias para la realización de actividades.
27501	Blancos y otros productos textiles, excepto prendas de vestir	4,200.00	120,698.42	116,498.42	Incremento por autorización de proyectos de desarrollo, autofinanciables, fondos extraordinarios de las diversas dependencias de la Institución, así como por la realización de traspasos presupuestales necesarios para la operación de las mismas.
28201	Materiales y suministros para Seguridad	23,000.00	280,030.72	257,030.72	Incremento por autorización de proyectos de desarrollo, autofinanciables, fondos extraordinarios de las diversas dependencias de la Institución, así como por la realización de traspasos presupuestales necesarios para la operación de las mismas.
29101	Herramientas menores	351,716.00	995,848.98	644,132.98	Incremento por autorización de presupuesto para la realización de los siguientes proyectos: Caracterización almacenes y flujos de carbono, Laboratorio Nacional de Resiliencia Costera, entre otros.
29201	Refacciones y accesorios menores de edificios	230,930.00	277,093.66	46,163.66	Incremento por autorización de proyectos de desarrollo, autofinanciables, fondos extraordinarios de las diversas dependencias de la Institución, así como por la realización de traspasos presupuestales necesarios para la operación de las mismas.
29301	Refacciones y accesorios menores de mobiliario y equipo de admón.,educacional y recreativo	8,000.00	84,877.15	76,877.15	Incremento por autorización de proyectos de desarrollo, autofinanciables, fondos extraordinarios de las diversas dependencias de la Institución, así como por la realización de traspasos presupuestales necesarios para la operación de las mismas.
29401	Refacciones y accesorios menores de equipo de cómputo y tecnologías de la información	76,200.00	413,262.36	337,062.36	Incremento por autorización de proyectos de desarrollo, autofinanciables, fondos extraordinarios de las diversas dependencias de la Institución, así como por la realización de traspasos presupuestales necesarios para la operación de las mismas.
29501	Refacciones y accesorios menores de equipo e instrumental médico y de laboratorio		367,151.68	367,151.68	Incremento por autorización de presupuesto para la realización de los siguientes proyectos: Laboratorio Nacional de Resiliencia Costera, Salinidad de Suelos, Factores relacionados con la adherencia al tratamiento, entre otros.
29601	Refacciones y accesorios menores de equipo de transporte	22,000.00	74,601.68	52,601.68	Incremento por autorización de proyectos de desarrollo, autofinanciables, fondos extraordinarios de las diversas dependencias de la Institución, así como por la realización de traspasos presupuestales necesarios para la operación de las mismas.
29801	Refacciones y Accesorios Menores de Maquinaria y Equipo	60,000.00	73,248.08	13,248.08	Incremento por autorización de proyectos de desarrollo, autofinanciables, fondos extraordinarios de las diversas dependencias de la Institución, así como por la realización de traspasos presupuestales necesarios para la operación de las mismas.

ANEXO

29901	Refacciones y accesorios menores otros bienes muebles	55,000.00	5,656.32	- 49,343.68	Disminución por traspasos presupuestales realizados a otras cuentas necesarias para la realización de actividades.
2000	Materiales y Suministros	63,242,043.27	114,210,565.09	50,968,521.82	
31102	Energía eléctrica de escuelas	30,324,306.00	28,703,599.93	- 1,620,706.07	Disminución por traspasos presupuestales realizados a otras partidas para cubrir necesidades de las áreas.
31201	Gas	718,067.00	833,110.11	115,043.11	Disminución por traspasos presupuestales realizados a otras cuentas necesarias para la realización de actividades.
31301	Agua Potable	10,120,943.00	6,527,385.82	- 3,593,557.18	Disminución por traspasos presupuestales realizados a otras cuentas necesarias para la realización de actividades.
31401	Telefonia tradicional	1,263,036.80	823,450.23	- 439,586.57	Disminución por traspasos presupuestales realizados a otras cuentas necesarias para la realización de actividades.
31501	Telefonia celular	189,350.00	319,572.10	130,222.10	Incremento por autorización de proyectos de desarrollo, autofinanciables, fondos extraordinarios de las diversas dependencias de la Institución, así como por la realización de traspasos presupuestales necesarios para la operación de las mismas.
31701	Servicios de acceso de internet, redes y procesamiento de información	11,746,678.00	13,750,941.16	2,004,263.16	Incremento por autorización de proyectos Conectividad e Internet.
31801	Servicio postal	228,378.00	261,389.81	33,011.81	Incremento por autorización de proyectos de desarrollo, autofinanciables, fondos extraordinarios de las diversas dependencias de la Institución, así como por la realización de traspasos presupuestales necesarios para la operación de las mismas.
32201	Arrendamiento de edificios	1,090,028.00	955,278.94	- 134,749.06	Disminución por traspasos presupuestales realizados a otras cuentas necesarias para la realización de actividades.
32301	Arrendamiento de mobiliario y equipo de administración, educacional y recreativo	251,366.00	865,328.21	613,962.21	Incremento por autorización de proyectos de desarrollo, autofinanciables, y de negocios de las diversas dependencias de la Institución, así como por la realización de traspasos presupuestales necesarios para la operación de las mismas.
32302	Arrendamiento Equipo y Bienes Informáticos		20,880.00	20,880.00	Incremento por autorización de proyecto Universiada Regional
32401	Arrendamiento de equipo e instrumental médico y de laboratorio		5,000.00	5,000.00	Incremento por autorización de proyecto Aplicación Efluentes Cultivos.
32501	Arrendamiento de equipo de transporte	1,118,883.00	2,472,804.59	1,353,921.59	Incremento por autorización de proyectos de desarrollo, autofinanciables, fondos extraordinarios de las diversas dependencias de la Institución, así como por la realización de traspasos presupuestales necesarios para la operación de las mismas.
32601	Arrendamiento de maquinaria, otros equipos y herramientas	9,200.00	66,699.04	57,499.04	Incremento por autorización de proyectos de desarrollo, autofinanciables, fondos extraordinarios de las diversas dependencias de la Institución, así como por la realización de traspasos presupuestales necesarios para la operación de las mismas.
32701	Arrendamiento Activos Intangibles	2,264,000.00	8,582,404.12	6,318,404.12	Incremento por la autorización de proyectos de recurso federal extraordinario PRODEP y PFCE.
32901	Otros arrendamientos	5,213,185.00	104,545.52	- 5,108,639.48	Disminución por Traspasos presupuestales a otros proyectos autorizados bajo convocatoria PROFAPI para proyectos de investigación.
33101	Servicios legales, de contabilidad, auditoría y relacionados	1,475,750.00	6,741,402.03	5,265,652.03	Incremento por autorización de proyectos de desarrollo, autofinanciables y de negocios de las diversas dependencias de la Institución, principalmente del proyecto Complemento Especial Contingencias Jurídicas.
33201	Servicios Diseño, Arquitectura y Act. Relacionadas		1,143,199.99	1,143,199.99	Incremento por autorización de Fondo Extraordinario PFCE 2017.

ANEXO

33301	Servicio de Informática	542,390.00	16,409,559.94	15,867,169.94	Incremento principalmente por la autorización de los proyectos: Cambio de ERP administrativo y Diagnóstico para la Migración de CIA; así como la autorización de presupuesto a diversos proyectos autofinanciables y desarrollo.
33302	Servicios de Consultoría	89,241.00	2,102,235.57	2,012,994.57	Incremento por autorización de proyectos de desarrollo, autofinanciables, fondos extraordinarios de las diversas dependencias de la Institución, principalmente del proyecto: Incubación de Actividades Productivas para microempresarias FI IAP 16 ITSON-NACIONAL FINANCIERA.
33401	Servicios de capacitación	2,405,450.96	6,145,175.17	3,739,724.21	Incremento principalmente por la autorización del proyecto: Educación Continua; así como la autorización de presupuesto a diversos proyectos autofinanciables y desarrollo.
33501	Estudios e investigaciones		4,227,599.23	4,227,599.23	Incremento por autorización de proyectos de desarrollo y autofinanciables, principalmente: Desarrollo de proceso piloto para la obtención de calostro bovino deshidratado de alta calidad (PRODECAL), para la generación de alimentos funcionales y uso nutracéutico, Desarrollo de una fórmula de composito plástico reforzado con soca de maíz para construcción sustentable, y Quitosano Microestructurado.
33603	Impresiones y publicaciones oficiales	2,817,233.60	9,165,192.15	6,347,958.55	Incremento por la obtención de ingresos extraordinarios federal de los fondos de PRODEP, PFCE 2017 y 2018; así como la autorización de proyectos autofinanciables, desarrollo y de negocios.
33701	Servicio de Protección y Seguridad		1,400.00	1,400.00	Incremento por autorización de proyecto Mantenimiento y Servicios Generales.
33801	Servicios de vigilancia	13,086,714.00	15,126,696.90	2,039,982.90	Incremento por autorización de proyectos de desarrollo, autofinanciables, fondos extraordinarios y de Negocios de las diversas dependencias de la Institución, así como por la realización de trasposos presupuestales necesarios para la operación de las mismas.
33901	Subcontratación de servicios con terceros	283,700.00	11,975,055.59	11,691,355.59	Incremento por la obtención de ingresos extraordinarios federal de los fondos de PFCE 2017 y 2018; así como la autorización de proyectos autofinanciables y de desarrollo como: Programa integral de diseño e innovación para MIPYME agroindustriales (INADEM).
33902	Servicios Integrales	3,655,201.00	8,979,181.96	5,323,980.96	Incremento por la obtención de ingresos extraordinarios federal de los fondos de PRODEP, PFCE 2017 y 2018; así como la autorización de proyectos autofinanciables, negocios y de desarrollo.
34101	Servicios financieros y bancarios	1,406,700.00	1,842,960.76	436,260.76	Incremento por trasposos presupuestales realizados para la realización de actividades, así como la autorización del proyecto Complemento Oficina de Dirección de Recursos Financieros.
34401	Seguro Patrimonial y Fianzas	4,893,560.00	4,639,948.40	- 253,611.60	Disminución por trasposos presupuestales realizados a otras cuentas necesarias para la realización de actividades.
34501	Seguro de bienes patrimoniales	6,500.00	114,371.93	107,871.93	Incremento por autorización de proyectos de desarrollo, autofinanciables, fondos extraordinarios de las diversas dependencias de la Institución, así como por la realización de trasposos presupuestales necesarios para la operación de las mismas.
34701	Fletes y maniobras	58,570.00	141,936.91	83,366.91	Incremento por autorización de proyectos de desarrollo, autofinanciables, fondos extraordinarios de las diversas dependencias de la Institución, así como por la realización de trasposos presupuestales necesarios para la operación de las mismas.
34801	Comisiones por ventas	4,097,950.00	9,636,163.87	5,538,213.87	Incremento por la autorización de proyectos de Negocios, principalmente del proyecto Complemento Sorteo Navidad 2018.
34901	Servicios Financieros Banca Comercial	35,000.00	57,262.05	22,262.05	Incremento por la autorización de proyecto de Educación Continua.
35101	Mantenimiento y Conservación de inmuebles	13,290,566.00	15,919,517.01	2,628,951.01	Incremento por la obtención de ingresos extraordinarios federal del fondo PRODEP; así como la autorización de proyectos autofinanciables, desarrollo y de negocios.

ANEXO

35102	Mantenimiento y Conservación de áreas deportivas	157,000.00	761,410.40	604,410.40	Incremento por autorización de proyectos de desarrollo, autofinanciables, fondos extraordinarios de las diversas dependencias de la Institución, así como por la realización de trasposos presupuestales necesarios para la operación de las mismas.
35103	Mantenimiento y Conservación de Planta y Esc	9,800.00		- 9,800.00	Disminución por trasposos presupuestales realizados a otras cuentas necesarias para la realización de actividades.
35201	Mantenimiento y conservación de mobiliario y equipo	1,963,275.00	2,811,025.09	847,750.09	Incremento por autorización de proyectos de desarrollo, autofinanciables, fondos extraordinarios de las diversas dependencias de la Institución, así como por la realización de trasposos presupuestales necesarios para la operación de las mismas.
35202	Mantenimiento y conservación de mobiliario y equipo para escuelas, laboratorios y talleres	1,179,327.00	3,297,332.79	2,118,005.79	Por la autorización de los siguientes proyectos: Mantenimiento de equipo de laboratorios y Mantenimiento equipos DES Rec Naturales.
35301	Instalación	141,467.00	101,200.00	- 40,267.00	Por trasposos presupuestales realizados a otras cuentas necesarias para la realización de actividades.
35302	Mantenimiento y conservación de mobiliario y equipo para escuelas, laboratorios y talleres	6,992,494.00	14,305,918.19	7,313,424.19	Por la autorización de presupuesto para los proyectos: Continuidad de póliza de soporte al equipo de voz y datos, Continuidad póliza multianual, Apoyo a servicios de cómputo y continuidad póliza soporte a equipos.
35401	Instalaciones y Mantenimiento de Equipo Médico y Laboratorios	17,500.00	138,420.84	120,920.84	Incremento por autorización de proyectos de desarrollo, autofinanciables, fondos extraordinarios de las diversas dependencias de la Institución, así como por la realización de trasposos presupuestales necesarios para la operación de las mismas.
35501	Mantenimiento y conservación de equipo de transporte	1,237,420.00	2,401,001.43	1,163,581.43	Incremento por autorización de proyectos de desarrollo, autofinanciables, fondos extraordinarios de las diversas dependencias de la Institución, así como por la realización de trasposos presupuestales necesarios para la operación de las mismas.
35701	Mantenimiento y conservación de maquinaria y equipo	335,422.00	969,544.70	634,122.70	Por autorización del proyecto Posta MVZ y trasposos realizados a esta cuenta dentro del proyecto de Sorteos ITSON.
35801	Servicios de limpieza y manejo de desechos	17,320,404.00	16,615,241.48	- 705,162.52	Por trasposos de presupuesto a la partida "21601 Material de limpieza" ya que el contrato de limpieza de este año no incluye el material de limpieza.
35901	Servicios de jardinería y fumigación	426,860.00	668,253.92	241,393.92	Incremento por la autorización de proyectos de Negocios.
36201	Difusión por radio, televisión y otros medios de mensajes para promover la venta de bienes y servicios	2,224,775.00	5,252,586.32	3,027,811.32	Incremento por trasposos presupuestales y autorización principalmente de proyectos de Negocios: Sorteo Gana Fácil Primavera 2019 Autofinanciable: Transporte y deposición de partículas atmosféricas en un gradiente cuenca arriba (valle agrícola-pie de monte)
37101	Pasajes aéreos	3,238,131.24	13,854,165.21	10,616,033.97	Incremento por la obtención de ingresos extraordinarios federal de los fondos de PFCE y PRODEP.
37201	Pasajes terrestres nacionales para labores en campo y de supervisión	428,836.00	2,110,506.33	1,681,670.33	Incremento por la obtención de ingresos extraordinarios federal de los fondos de PFCE y PRODEP.
37301	Pasajes marítimos, lacustres y fluviales para labores en campo y supervisión		21,928.20	21,928.20	Incremento por la autorización de los proyectos autofinanciables: Plantas demostrativas de tecnología y CIEN ITSON.
37501	Viáticos en el país	3,164,802.00	14,258,865.81	11,094,063.81	Incremento por la obtención de ingresos extraordinarios federal de los fondos de PFCE y PRODEP.
37502	Gastos de camino	528,045.00	860,650.05	332,605.05	Incremento por la obtención de ingresos extraordinarios federal de los fondos de PFCE y PRODEP.

ANEXO

37601	Viáticos en el extranjero	397,496.00	9,965,044.97	9,567,548.97	Incremento por la obtención de ingresos extraordinarios federal de los fondos de PFCE y PRODEP.
37901	Cuotas en Traslado	207,286.00	459,390.08	252,104.08	Incremento por autorización de proyectos de desarrollo, autofinanciables, fondos extraordinarios de las diversas dependencias de la Institución, así como por la realización de trasposos presupuestales necesarios para la operación de las mismas.
38101	Gastos de ceremonial	5,937,164.41	14,637,037.45	8,699,873.04	Incremento por la autorización de los proyectos : OLIMPIANEIC 2018, Becas a deportistas, Workshop internacional de RSE, Ceremonia de potenciales a egresar, Actividades Académicas de las Sociedades de Alumnos, Deporte Representativo, Reconocimiento a la permanencia, Red temática de programa mexicano de carbono, Diplomado en competencias docentes, entre otros.
38201	Gastos de orden social	15,000.00	542,310.74	527,310.74	Incremento por autorización de proyecto Festival de las Artes PROFEST 2018
38301	Congresos y convenciones	863,542.00	3,176,043.26	2,312,501.26	Incremento por autorización de proyectos de desarrollo, autofinanciables, fondos extraordinarios de las diversas dependencias de la Institución, así como por la realización de trasposos presupuestales necesarios para la operación de las mismas.
39201	Impuestos y derechos	1,856,565.00	4,380,990.53	2,524,425.53	Incremento por autorización de los proyectos: Cedula profesional, Servicios Generales y proyectos del área de Negocios.
39301	Impuestos y derechos de importación	5,500.00	138,040.02	132,540.02	Incremento por autorización de los proyectos: Salinidad de sueldos y complemento de PFCE.
39501	Penas, Multas y Accesorios		245,000.00	245,000.00	Por autorización del proyecto: "Especial para contingencias jurídicas"
3000	Servicios Generales	161,330,059.01	290,633,156.85	129,303,097.84	
44101	Ayudas Sociales a Personas		869,487.48	869,487.48	Incremento por la autorización de los siguientes proyectos: Análisis Virus Mancha Blanca, Caracterización de Almacenes y Flujos de Carbono, Posta MVZ y Competitividad Académica.
44106	Premios y Recompensas		44,720.00	44,720.00	Incremento por traspaso presupuestal para la realización de actividades.
44203	Becas de educación media y superior	22,301,896.22	36,812,258.83	14,510,362.61	Incremento de presupuesto por los siguientes proyectos: Becas movilidad Santander Serfin, Complemento becas alumnos en recepción, Extensión deportiva, Becas para practicantes, Análisis virus de mancha blanca, Apoyo a madres jefas de familia, Becas Económicas para Deportistas Representativos y otras becas de fondos extraordinarios PRODEP.
44501	Ayudas sociales a instituciones sin fines de lucro	291,000.00	545,227.88	254,227.88	Por traspaso de la partida 44203 dentro del proyecto de gasto de operación del departamento de deportes y por la autorización del proyecto de Bienvenida padres de familia.
48101	Donativo a Instituciones Sin Fines de Lucro		19,003.00	19,003.00	Incremento por la autorización del proyecto de fomento a la inclusión educativa.
4000	Transferencias, Asignaciones, Subsidios y Otras Ayudas	22,592,896.22	38,290,697.19	15,697,800.97	
51101	Mobiliario		1,291,702.65	1,291,702.65	Incremento por la obtención de ingresos extraordinarios federal de los fondos de PRODEP y FAM, así como la autorización de proyectos autofinanciables y de desarrollo, principalmente: Mobiliario Centro Comunitario de Huatabampo y Diplomado en Competencias Docentes.
51201	Muebles Excepto de Oficina y Estantería		69,673.88	69,673.88	Incremento por autorización de proyectos de Negocios , autofinanciables y de desarrollo, principalmente: Diseñando entorno de aprendizaje y Administración residencias.
51501	Bienes informáticos	5,000.00	10,915,664.66	10,910,664.66	Incremento por la obtención de ingresos extraordinarios federal de los fondos de PRODEP, FAM, PFCE 2017 y 2018; así como la autorización de proyectos autofinanciables y de desarrollo, principalmente: Reducir Obsolescencia de equipos de cómputo en laboratorios y Diplomado en competencias docentes.
51901	Equipo de administración		612,656.19	612,656.19	Incremento por autorización de proyectos de Servicios de Imprenta, Salón Principal Casa Club y Cafetería Galope.

ANEXO

51902	Mobiliario y equipo para escuelas, laboratorios y talleres	1,102,170.00	10,038,874.19	8,936,704.19	Incremento por la obtención de ingresos extraordinarios federal de los fondos de PRODEP, FAM, PFCE 2017 y 2018; así como la autorización de proyectos autofinanciables y de desarrollo, principalmente: Acondicionamiento de la Infraestructura Institucional, Fortalecimiento del PE Ing. Industrial y Psicología, y Capacitación y elaboración de programas para la obtención de un producto inocuo en empresa Citro-Des.
52101	Equipos y aparatos audiovisuales		2,213,699.99	2,213,699.99	Incremento por la obtención de ingresos extraordinarios federal de los fondos de PRODEP, FAM, PFCE 2018; así como la autorización de los proyectos: Mecanismos redes inalámbricas, Equipo tecnológico para el fortalecimiento Académico, Desarrollo de Laboratorio y Audiovisuales, Actualización Tecnológica Sala de Rectoría y equipamiento Promoción educativa, principalmente.
52201	Aparatos deportivos		1,701,946.54	1,701,946.54	Incremento por autorización del proyectos de Fondos Extraordinarios y de Desarrollo, principalmente Deporte representativo.
52301	Cámaras fotográficas y de video		469,563.68	469,563.68	Incremento por autorización de proyectos de desarrollo, autofinanciables, fondos extraordinarios, principalmente de los proyectos: Acondicionamiento de estudio de fotografía y Deporte representativo.
52901	Otros Mobiliarios y Equipos Educativos y Recreativos		93,351.28	93,351.28	Incremento por autorización de proyectos de desarrollo y fondos extraordinarios.
53101	Equipo médico y de laboratorio	1,099,615.00	7,080,479.48	5,980,864.48	Principalmente por la autorización de los proyectos: Desarrollo de Biomateriales, Análisis Del Virus De La Mancha Blanca y Laboratorio Nacional de Geoquímica y Mineralogía (consolidación III); así como la autorización de presupuesto a proyectos de desarrollo, autofinanciables y fondos extraordinarios.
53201	Instrumentos Médicos y de Laboratorio		1,502,500.00	1,502,500.00	Incremento por autorización de proyecto Análisis Del Virus De La Mancha Blanca
54101	Automóviles y camiones		4,155,000.58	4,155,000.58	Incremento por autorización de proyecto para la Renovación de Flotilla Vehicular y de Transportes del Instituto Tecnológico de Sonora 2018.
54201	Carrocerías y remolques		27,263.79	27,263.79	Incremento por autorización de proyecto Administración Sorteos Itson.
56101	Maquinaria y equipo Agropecuario		1,205,000.00	1,205,000.00	Incremento por autorización de proyecto Análisis Del Virus De La Mancha Blanca y Transporte y deposición de partículas atmosféricas en un gradiente cuenca arriba (valle agrícola-pie de monte)
56401	Sistemas de aire acondicionado, calefacción y de refrigeración industrial y comercial	600,000.00	773,259.55	173,259.55	Incremento por autorización de proyectos de negocios Cafeterías Guaymas y Administración Misioneros y Acondicionamiento de la Infraestructura Institucional
56501	Equipo de comunicación y telecomunicación		105,401.47	105,401.47	Incremento por la obtención de ingresos extraordinarios federal de los fondos de PRODEP; así como la autorización de proyectos autofinanciables y de negocios.
56601	Equipos de generación eléctrica, aparatos y accesorios eléctricos		20,917.07	20,917.07	Por la autorización del proyecto Desarrollo de una instalación de generación autónoma e híbrida para la validación de modelos de pronóstico energético y cama de pruebas de sistemas de monitorización.
56701	Herramientas y máquinas-herramienta	500,000.00	894,926.46	394,926.46	Principalmente por la autorización de los proyectos: Mantenimiento Equipo Computo, MANTENIMIENTO CAMPUS NAINARI y Extensión Deportiva 2018; así como la autorización de presupuesto a diversos proyectos autofinanciables y desarrollo.
56702	Refacciones y Accesorios May		7,973.56	7,973.56	Por autorización de proyecto Mantenimiento Campus Nainari.
56902	Otros bienes muebles		364,440.18	364,440.18	Por autorización de proyecto Caracterización De Los Almacenes Y Flujos De Carbono En Pastos Marinos De Regiones Bioclimáticas Contrastantes De México.
58101	Terrenos		9,519,262.40	9,519,262.40	Principalmente por la autorización para la Compra de Inmueble 200 y Chihuahua y el proyecto Complemento para compra de inmueble 200 y chihuahua
58301	Edificios y Locales		5,570,488.98	5,570,488.98	Principalmente por la autorización para la Compra de Inmueble 200 y Chihuahua y el proyecto Complemento para compra de inmueble 200 y chihuahua

ANEXO

59101	Software		979,837.62	979,837.62	Principalmente por la autorización de proyecto Complemento Administración Sorteos ITSON
59401	Derechos		650.00	650.00	Por la autorización del proyecto Prevención de la violencia entre estudiantes desde las practicas docentes en escuelas primarias vulnerables
5000	Bienes, Muebles, Inmuebles e Intangibles	3,306,785.00	59,614,534.20	56,307,749.20	
62201	Construcciones		6,664,611.36	6,664,611.36	Incremento por autorización de los proyectos adecuaciones y mantenimiento mayor de DIAPYME, 2da. Etapa Edificio de Idiomas, Construcción de alberca para natación de bebés.
62202	Ampliación		2,412,861.43	2,412,861.43	Traspaso presupuestal de la partida 35101 para la construcción de baños en el Edificio CAD unidad Nainari.
62203	Remodelación y Rehabilitación		424,679.69	424,679.69	Incremento para concluir el proyecto "Elevadores edificio CAS en Unidad Navojoa", iniciado en 2017.
6000	Inversión Pública	.	9,502,152.48	9,502,152.48	

Metas Programadas y Realizadas a más del 100%

- *Porcentaje de matrícula atendida en PE de calidad*

Durante el año 2018 se dio seguimiento puntual en materia de evaluación de la oferta académica de pregrado, con lo cual se rebasó la meta del indicador en matrícula atendida en programas de calidad

- *Profesores de tiempo completo con posgrado*

Este incremento se da por la obtención del grado de maestría de un PTC

- *Porcentaje de PTC con maestría*

La disminución se debe que este año 12 PTC obtuvieron su grado de doctorado; cabe señalar que la disminución de este indicador se traduce en un resultado positivo para la Institución

- *Porcentaje de PTC con doctorado*

El incremento al indicador se da por la obtención del grado de doctor de 12 PTC

- *Porcentaje de docentes de tiempo completo miembros del SNI*

La variación se da por el ingreso a la Institución de un nuevo PTC con SNI

- *Índice de Satisfacción del usuario*

Este resultado se obtuvo gracias a la calidad en los procesos, la formalidad de los procedimientos, la calidez de las personas para atender a los clientes, las iniciativas y acciones tomadas para mejorar y el monitoreo constante.

Los aspectos cualitativos que apoyaron al cumplimiento de este indicador son los siguientes:

- Involucramiento de la Dirección y Responsables de Área.
- La cultura organizacional orientada a la evaluación y seguimiento.
- La gestión de recursos para solventar la inversión necesaria para mantener el Sistema de Gestión de Calidad (SGC).
- La voluntad de los Colaboradores para mantener el SGC.
- La cultura organizacional orientada a la mejora continua.

- *Índice de Calidad en los informes sobre gasto federalizado*

Se cumplió con la entrega de la información en tiempo y forma

- *Alumnos atendidos en actividades de servicios de tutoría*

En el periodo agosto-diciembre de 2018, se atendieron 555 alumnos en Campus Navojoa, 409 en Campus Guaymas, 110 en Campus Empalme y 2,819 en Obregón.

- *Proyectos de Investigación autorizados (CONACYT)*

Se obtuvieron 14 proyectos apoyados en 9 diferentes convocatorias para proyectos de investigación publicadas por CONACYT en el 2018, siendo estas apoyadas con un total de \$12 '791,551.59

- *Docentes participando en proyectos de investigación*

En el 2018, 125 profesores de Jornada Completa fueron responsables de al menos un proyecto de investigación con financiamiento interno a través del programa de Fomento y Apoyo de Investigación (PROFAPI), o mediante algún organismo a través de la gestión de recursos extraordinarios.

Metas Programadas y Realizadas a menos del 100%

- *Porcentaje de profesores de tiempo completo en PRODEP*

La disminución se debe a PTC que no participaron en la convocatoria Perfil Deseable-PRODEP por estar cursando o iniciando estudios doctorales o atendiendo una comisión académica-administrativa

- *Índice de Calidad en los informes sobre gasto federalizado*

Se entregó en tiempo, pero se solicitaron unos cambios por parte de la Secretaría de Hacienda en los siguientes formatos:

ETCA-II-14 "Estado Analítico del Ejercicio Presupuesto de Egresos - Detallado-LDF Clasificación de Servicios Personales por Categoría"

ETCA-III-01 "Gasto por Categoría Programática"

- *Tasa de Variación de convenios vigentes de vinculación productiva y social*

En el año 2018, se formalizaron 120 convenios de colaboración y vinculación con los sectores público, social y privado, además de convenios internacionales. Esto representó un incremento del 17% en relación a los convenios formalizados en el año 2017 donde se generaron 102 convenios.

En el año que se reporta, incrementaron los convenios en el sector productivo y social de 57 a 58 respecto al año 2017, toda vez que se enfocó un mayor esfuerzo en la formalización de convenios específicos y convenios con el sector público, así como los convenios internacionales, los cuales se incrementaron en total de 40 en 2017 a 62 en 2018.

- *Porcentaje de decremento en número de observaciones de auditoría al informe de cuenta pública*

En el informe de cuenta pública 2016, auditado en 2017, se recibieron dos observaciones, una financiera y una de gabinete, de las cuales se atendieron el 50%, quedando una sin solventar.

En el informe de cuenta pública 2017, auditado en el 2018, se tuvieron seis procesos de auditorías (Gabinete Cuenta Pública, Gabinete trimestral, Financiera, Gabinete legal, Presupuestal y Gabinete de Desempeño); en las cuales se recibieron 14 observaciones que pudieron ser solventadas al 93%, quedando una observación de la auditoría financiera.

Por lo anterior, teniendo en el 2016 y 2017 una observación no solventada, no se presenta decremento en las observaciones de auditoría al informe de cuenta pública


2. Información relativa a Fideicomisos Públicos (Este apartado aplica sólo a los Fideicomisos Públicos)

Nada que presentar.

+

3. Información complementaria que el Ente Público considere conveniente.

Cada formato ETCA presenta su nota complementaria, por lo que no se requiere información adicional.



Mtro. Ernesto Erasmo Flores Rivera
Director de Planeación Institucional
Instituto Tecnológico de Sonora