



Instituto Tecnológico de Sonora  
5 de Febrero No. 818 sur  
Teléfono (644) 410-09-00 Apdo. 335  
C.P. 85000 Ciudad Obregón, Sonora, México  
[www.itson.mx](http://www.itson.mx)

# INSTITUTO TECNOLÓGICO DE SONORA

## Evaluación Trimestral Contabilidad Armonizada 2018

### Tercer Trimestre





Instituto Tecnológico de Sonora  
5 de Febrero No. 818 sur  
Teléfono (644) 410-09-00 Apdo. 335  
C.P. 85000 Ciudad Obregón, Sonora, México  
[www.itson.mx](http://www.itson.mx)

# I. INFORMACIÓN CONTABLE



Sistema Estatal de Evaluación  
Estado de Situación Financiera  
Instituto Tecnológico de Sonora  
Al 30 de Septiembre de 2018

ETCA-I-01

(PESOS)

TRIMESTRE: TERCERO

ACTIVO	2018	2017	PASIVO	2018	2017
<b>Activo Circulante</b>			<b>Pasivo Circulante</b>		
Efectivo y Equivalentes	168,259,887.70	245,158,482.75	Cuentas por Pagar a Corto Plazo	74,310,102.50	59,325,220.67
Derechos a Recibir Efectivo o Equivalentes	192,171,906.23	56,888,196.12	Documentos por Pagar a Corto Plazo	-	-
Derechos a Recibir Bienes o Servicios	21,789,390.64	12,154,501.90	Porción a Corto Plazo de la Deuda Pública a Largo Plazo	-	-
Inventarios	139,334,594.42	141,506,808.82	Títulos y Valores a Corto Plazo	-	-
Almacenes	335,086.72	660,437.30	Pasivos Diferidos a Corto Plazo	-	-
Estimación por Pérdida o Deterioro de Activos Circulantes	-	-	Fondos y Bienes de Terceros en Garantía y/o Administración a Corto Plazo	814,274.87	1,038,321.87
Otros Activos Circulantes	7,873,994.97	7,873,994.97	Provisiones a Corto Plazo	-	-
			Otros Pasivos a Corto Plazo	7,736.26	7,736.26
<b>Total de Activos Circulantes</b>	<b>514,016,870.74</b>	<b>448,494,431.92</b>	<b>Total de Pasivos Circulantes</b>	<b>75,132,113.63</b>	<b>60,371,278.80</b>
<b>Activo No Circulante</b>			<b>Pasivo No Circulante</b>		
Inversiones Financieras a Largo Plazo	708,001,087.67	753,103,643.39	Cuentas por Pagar a Largo Plazo	-	-
Derechos a Recibir Efectivo o Equivalentes a Largo Plazo	19,441,843.76	28,045,978.25	Documentos por Pagar a Largo Plazo	-	-
Bienes Inmuebles, Infraestructura y Construcciones en Proceso	1,876,574,279.64	1,869,656,150.55	Deuda Pública a Largo Plazo	-	-
Bienes Muebles	805,121,635.84	782,781,710.57	Pasivos Diferidos a Largo Plazo	-	-
Activos Intangibles	-	-	Fondos y Bienes de Terceros en Garantía y/o en Administración a Largo Plazo	-	-
	11,597,069.70	11,257,168.90	Provisiones a Largo Plazo	-	-
Depreciación, Deterioro y Amortización Acumulada de Bienes	-	-		-	-
Activos Diferidos	81,316.37	66,333.54		-	-
Estimación por Pérdida o Deterioro de Activos no Circulantes	-	-		-	-
Otros Activos no Circulantes	-	-		-	-
<b>Total de Activos No Circulantes</b>	<b>2,030,513,485.43</b>	<b>2,138,599,940.07</b>	<b>Total de Pasivos No Circulantes</b>	<b>-</b>	<b>-</b>
<b>Total de Activos</b>	<b>2,544,530,356.17</b>	<b>2,587,094,371.99</b>	<b>Total de Pasivo</b>	<b>75,132,113.63</b>	<b>60,371,278.80</b>
			<b>Hacienda Pública/Patrimonio</b>		
			<b>Hacienda Pública/Patrimonio Contribuido</b>	<b>1,120,879,631.98</b>	<b>1,120,879,631.98</b>
			Aportaciones	518,752,876.78	518,752,876.78
			Donaciones de Capital	153,742,700.01	153,742,700.01
			Actualización de la Hacienda Pública/Patrimonio	448,384,055.19	448,384,055.19
			<b>Hacienda Pública/Patrimonio Generado</b>	<b>1,335,572,187.05</b>	<b>1,392,897,037.70</b>
			Resultados del Ejercicio (Ahorro/ Desahorro)	65,970,501.66	203,998,342.92
			Resultados de Ejercicios Anteriores	67,942,476.67	271,940,819.59
			Revalúos	40,437,149.21	40,437,149.21
			Reservas	1,292,897,991.27	1,295,495,903.01
			Rectificaciones de Resultados de Ejercicios Anteriores	265,071.56	10,978,491.19
			<b>Exceso o Insuficiencia en la Actualización de la Hacienda Pública/Patrimonio</b>	<b>12,946,423.51</b>	<b>12,946,423.51</b>
			Resultado por Posición Monetaria	12,946,423.51	12,946,423.51
			Resultado por Tenencia de Activos no Monetarios	-	-
			<b>Total Hacienda Pública/Patrimonio</b>	<b>2,469,398,242.54</b>	<b>2,526,723,093.19</b>
			<b>Total de Pasivo y Hacienda Pública/Patrimonio</b>	<b>2,544,530,356.17</b>	<b>2,587,094,371.99</b>

"Bajo protesta de decir verdad declaramos que los Estados Financieros y sus Notas, son razonablemente correctos y son responsabilidad del emisor"

Mtra. Luz Marisa Meza Iribé  
Directora de Recursos Financieros

Dr. Javier Rolando Reyna Granados  
Vicerrector Administrativo

**Sistema Estatal de Evaluación**  
**Estado de Situación Financiera - Detallado - LDF**  
**Instituto Tecnológico de Sonora**  
**Al 31 de Diciembre de 2017 y al 30 de Septiembre de 2018 (b)**

ETCA-I-02

TRIMESTRE: TERCERO

(PESOS)

Concepto (c)	2018	31 de diciembre de 2017	Concepto (c)	2018	31 de diciembre de 2017
<b>ACTIVO</b>			<b>PASIVO</b>		
<b>Activo Circulante</b>			<b>Pasivo Circulante</b>		
<b>a. Efectivo y Equivalentes (a=a1+a2+a3+a4+a5+a6+a7)</b>	<b>168,259,887.70</b>	<b>245,158,482.75</b>	<b>a. Cuentas por Pagar a Corto Plazo (a=a1+a2+a3+a4+a5+a6+a7+a8+a9)</b>	<b>74,310,102.50</b>	<b>59,325,220.67</b>
a1) Efectivo	702,387.07	258,044.00	a1) Servicios Personales por Pagar a Corto Plazo	37,833,498.31	6,230,617.17
a2) Bancos/Tesorería	13,037,589.02	18,080,489.02	a2) Proveedores por Pagar a Corto Plazo	15,365,257.44	11,061,903.32
a3) Bancos/Dependencias y Otros	-	-	a3) Contratistas por Obras Públicas por Pagar a Corto Plazo	198,636.14	1,524,608.44
a4) Inversiones Temporales (Hasta 3 meses)	138,483,884.50	200,264,544.36	a4) Participaciones y Aportaciones por Pagar a Corto Plazo	-	-
a5) Fondos con Afectación Específica	16,036,027.11	26,555,405.37	a5) Transferencias Otorgadas por Pagar a Corto Plazo	-	-
a6) Depósitos de Fondos de Terceros en Garantía y/o Administración	-	-	a6) Intereses, Comisiones y Otros Gastos de la Deuda Pública por Pagar a Corto Plazo	-	-
a7) Otros Efectivos y Equivalentes	-	-	a7) Retenciones y Contribuciones por Pagar a Corto Plazo	17,759,322.23	32,583,438.55
<b>b. Derechos a Recibir Efectivo o Equivalentes (b=b1+b2+b3+b4+b5+b6+b7)</b>	<b>192,171,906.23</b>	<b>56,888,196.12</b>	a8) Devoluciones de la Ley de Ingresos por Pagar a Corto Plazo	-	-
b1) Inversiones Financieras de Corto Plazo	-	-	a9) Otras Cuentas por Pagar a Corto Plazo	3,153,388.38	7,924,653.19
b2) Cuentas por Cobrar a Corto Plazo	108,280,898.03	42,629,985.52	<b>b. Documentos por Pagar a Corto Plazo (b=b1+b2+b3)</b>	-	-
b3) Deudores Diversos por Cobrar a Corto Plazo	80,772,336.62	12,276,591.09	b1) Documentos Comerciales por Pagar a Corto Plazo	-	-
b4) Ingresos por Recuperar a Corto Plazo	-	-	b2) Documentos con Contratistas por Obras Públicas por Pagar a Corto Plazo	-	-
b5) Deudores por Anticipos de la Tesorería a Corto Plazo	-	-	b3) Otros Documentos por Pagar a Corto Plazo	-	-
b6) Préstamos Otorgados a Corto Plazo	3,118,671.58	1,981,619.51	<b>c. Porción a Corto Plazo de la Deuda Pública a Largo Plazo (c=c1+c2)</b>	-	-
b7) Otros Derechos a Recibir Efectivo o Equivalentes a Corto Plazo	-	-	c1) Porción a Corto Plazo de la Deuda Pública	-	-
<b>c. Derechos a Recibir Bienes o Servicios (c=c1+c2+c3+c4+c5)</b>	<b>21,789,390.64</b>	<b>12,154,501.90</b>	c2) Porción a Corto Plazo de Arrendamiento Financiero	-	-
c1) Anticipo a Proveedores por Adquisición de Bienes y Prestación de Servicios a Corto Plazo	21,789,390.64	12,154,501.90	d. Titulos y Valores a Corto Plazo	-	-
c2) Anticipo a Proveedores por Adquisición de Bienes Inmuebles y Muebles a Corto Plazo	-	-	<b>e. Pasivos Diferidos a Corto Plazo (e=e1+e2+e3)</b>	-	-
c3) Anticipo a Proveedores por Adquisición de Bienes Intangibles a Corto Plazo	-	-	e1) Ingresos Cobrados por Adelantado a Corto Plazo	-	-
c4) Anticipo a Contratistas por Obras Públicas a Corto Plazo	-	-	e2) Intereses Cobrados por Adelantado a Corto Plazo	-	-
c5) Otros Derechos a Recibir Bienes o Servicios a Corto Plazo	-	-	e3) Otros Pasivos Diferidos a Corto Plazo	-	-
<b>d. Inventarios (d=d1+d2+d3+d4+d5)</b>	<b>139,334,594.42</b>	<b>141,506,808.82</b>	<b>f. Fondos y Bienes de Terceros en Garantía y/o Administración a Corto Plazo (f=f1+f2+f3+f4+f5+f6)</b>	<b>814,274.87</b>	<b>1,038,321.87</b>
d1) Inventario de Mercancías para Venta	139,334,594.42	141,506,808.82	f1) Fondos en Garantía a Corto Plazo	814,274.87	1,038,321.87
d2) Inventario de Mercancías Terminadas	-	-	f2) Fondos en Administración a Corto Plazo	-	-
d3) Inventario de Mercancías en Proceso de Elaboración	-	-	f3) Fondos Contingentes a Corto Plazo	-	-
d4) Inventario de Materias Primas, Materiales y Suministros para Producción	-	-	f4) Fondos de Fideicomisos, Mandatos y Contratos Análogos a Corto Plazo	-	-
d5) Bienes en Tránsito	-	-	f5) Otros Fondos de Terceros en Garantía y/o Administración a Corto Plazo	-	-
<b>e. Almacenes</b>	<b>335,086.72</b>	<b>660,437.30</b>	f6) Valores y Bienes en Garantía a Corto Plazo	-	-

Concepto (c)	2018	31 de diciembre de 2017	Concepto (c)	2018	31 de diciembre de 2017
<b>f. Estimación por Pérdida o Deterioro de Activos Circulantes (f=f1+f2)</b>	<b>7,873,994.97</b>	<b>7,873,994.97</b>	<b>g. Provisiones a Corto Plazo (g=g1+g2+g3)</b>		
f1) Estimaciones para Cuentas Incobrables por Derechos a Recibir Efectivo o Equivalentes	7,873,994.97	7,873,994.97	g1) Provisión para Demandas y Juicios a Corto Plazo		
f2) Estimación por Deterioro de Inventarios			g2) Provisión para Contingencias a Corto Plazo		
<b>g. Otros Activos Circulantes (g=g1+g2+g3+g4)</b>			g3) Otras Provisiones a Corto Plazo		
g1) Valores en Garantía			<b>h. Otros Pasivos a Corto Plazo (h=h1+h2+h3)</b>	<b>7,736.26</b>	<b>7,736.26</b>
g2) Bienes en Garantía (excluye depósitos de fondos)			h1) Ingresos por Clasificar	7,736.26	7,736.26
g3) Bienes Derivados de Embargos, Decomisos, Aseguramientos y Dación en Pago			h2) Recaudación por Participar		
g4) Adquisición con Fondos de Terceros			h3) Otros Pasivos Circulantes		
<b>IA. Total de Activos Circulantes (IA = a + b + c + d + e + f + g)</b>	<b>514,016,870.74</b>	<b>448,494,431.92</b>	<b>IIA. Total de Pasivos Circulantes (IIA = a + b + c + d + e + f + g + h)</b>	<b>75,132,113.63</b>	<b>58,294,635.06</b>
<b>Activo No Circulante</b>			<b>Pasivo No Circulante</b>		
a. Inversiones Financieras a Largo Plazo	708,001,087.67	753,103,643.39	a. Cuentas por Pagar a Largo Plazo		
b. Derechos a Recibir Efectivo o Equivalentes a Largo Plazo	19,441,843.76	28,045,978.25	b. Documentos por Pagar a Largo Plazo		
c. Bienes Inmuebles, Infraestructura y Construcciones en Proceso	1,876,574,279.64	1,869,656,150.55	c. Deuda Pública a Largo Plazo		
d. Bienes Muebles	805,121,635.84	782,781,710.57	d. Pasivos Diferidos a Largo Plazo		
e. Activos Intangibles	11,597,069.70	11,257,168.90	e. Fondos y Bienes de Terceros en Garantía y/o en Administración a Largo Plazo		
f. Depreciación, Deterioro y Amortización Acumulada de Bienes	1,390,303,747.55	1,306,311,045.13	f. Provisiones a Largo Plazo		
g. Activos Diferidos	81,316.37	66,333.54			
h. Estimación por Pérdida o Deterioro de Activos no Circulantes			<b>IIIB. Total de Pasivos No Circulantes (IIIB=a + b + c + d + e + f)</b>		
i. Otros Activos no Circulantes					
<b>IB. Total de Activos No Circulantes (IB = a + b + c + d + e + f + g + h + i)</b>	<b>2,030,513,485.43</b>	<b>2,138,599,940.07</b>	<b>II. Total del Pasivo (II = IIA + IIIB)</b>	<b>75,132,113.63</b>	<b>58,294,635.06</b>
<b>I. Total del Activo (I = IA + IB)</b>	<b>2,544,530,356.17</b>	<b>2,587,094,371.99</b>	<b>HACIENDA PÚBLICA/PATRIMONIO</b>		
			<b>IIIA. Hacienda Pública/Patrimonio Contribuido (IIIA = a + b + c)</b>	<b>1,120,879,631.98</b>	<b>1,120,879,631.98</b>
			a. Aportaciones	518,752,876.78	518,752,876.78
			b. Donaciones de Capital	153,742,700.01	153,742,700.01
			c. Actualización de la Hacienda Pública/Patrimonio	448,384,055.19	448,384,055.19
			<b>IIIB. Hacienda Pública/Patrimonio Generado (IIIB = a + b + c + d + e)</b>	<b>1,335,572,187.05</b>	<b>1,392,897,037.70</b>
			a. Resultados del Ejercicio (Ahorro/ Desahorro)	65,970,501.66	203,998,342.92
			b. Resultados de Ejercicios Anteriores	67,942,476.67	271,940,819.59
			c. Revalúos	40,437,149.21	40,437,149.21
			d. Reservas	1,292,897,991.27	1,295,495,903.01
			e. Rectificaciones de Resultados de Ejercicios Anteriores	265,071.56	10,978,491.19
			<b>IIIC. Exceso o Insuficiencia en la Actualización de la Hacienda Pública/Patrimonio (IIIC=a+b)</b>	<b>12,946,423.51</b>	<b>12,946,423.51</b>
			a. Resultado por Posición Monetaria	12,946,423.51	12,946,423.51
			b. Resultado por Tenencia de Activos no Monetarios		
			<b>III. Total Hacienda Pública/Patrimonio (III = IIIA + IIIB + IIIC)</b>	<b>2,469,398,242.54</b>	<b>2,526,723,093.19</b>
			<b>IV. Total del Pasivo y Hacienda Pública/Patrimonio (IV =II+III)</b>	<b>2,544,530,356.17</b>	<b>2,585,017,728.25</b>

Mtra. Luz Marisa Meza Iribe  
Directora de Recursos Financieros

Dr. Javier Rolando Reyna Granados  
Vicerrector Administrativo

Sistema Estatal de Evaluación  
Estado de Actividades  
Instituto Tecnológico de Sonora  
Del 01 de Enero al 30 de Septiembre de 2018  
(PESOS)

ETCA-I-03

TRIMESTRE: TERCERO

	2018	2017
<b>INGRESOS Y OTROS BENEFICIOS</b>		
<b>Ingresos de la Gestión:</b>	<b>282,155,757.17</b>	<b>185,752,118.13</b>
Impuestos	-	-
Cuotas y Aportaciones de Seguridad Social	-	-
Contribuciones de Mejoras	-	-
Derechos	-	-
Productos de Tipo Corriente	-	-
Aprovechamientos de Tipo Corriente	-	-
Ingresos por Venta de Bienes y Servicios	282,155,757.17	185,752,118.13
Ingresos no Comprendidos en las Fracciones de la Ley de Ingresos Causados en Ejercicios Fiscales Anteriores Pendientes de Liquidación o Pago	-	-
<b>Participaciones, Aportaciones, Transferencias, Asignaciones, Subsidios y Otras Ayudas</b>	<b>606,072,604.10</b>	<b>562,746,631.00</b>
Participaciones y Aportaciones	-	-
Transferencia, Asignaciones, Subsidios y Otras Ayudas	606,072,604.10	562,746,631.00
<b>Otros Ingresos y Beneficios</b>	<b>40,857,772.58</b>	<b>105,971,402.05</b>
Ingresos Financieros	41,638,023.57	43,756,173.10
Incremento por Variación de Inventarios	-	-
Disminución del Exceso de Estimaciones por Pérdida o Deterioro u Obsolescencia	-	-
Disminución del Exceso de Provisiones	-	-
Otros Ingresos y Beneficios Varios	780,250.99	62,215,228.95
<b>Total de Ingresos y Otros Beneficios</b>	<b>929,086,133.85</b>	<b>854,470,151.18</b>
<b>GASTOS Y OTRAS PÉRDIDAS</b>		
<b>Gastos de Funcionamiento</b>	<b>888,021,833.90</b>	<b>838,209,410.17</b>
Servicios Personales	649,402,040.49	601,568,490.51
Materiales y Suministros	70,509,245.80	58,113,188.47
Servicios Generales	168,110,547.61	178,527,731.19
<b>Transferencias, Asignaciones, Subsidios y Otras Ayudas</b>	<b>22,501,655.95</b>	<b>24,183,816.90</b>
Transferencias Internas y Asignaciones al Sector Público	-	-
Transferencias al Resto del Sector Público	-	-
Subsidios y Subvenciones	-	-
Ayudas Sociales	22,486,655.95	24,183,816.90
Pensiones y Jubilaciones	-	-
Transferencias a Fideicomisos, Mandatos y Contratos Análogos	-	-
Transferencias a la Seguridad Social	-	-
Donativos	15,000.00	-
Transferencias al Exterior	-	-
<b>Participaciones y Aportaciones</b>	-	-
Participaciones	-	-
Aportaciones	-	-
Convenios	-	-
<b>Intereses, Comisiones y Otros Gastos de la Deuda Pública</b>	-	-
Intereses de la Deuda Pública	-	-
Comisiones de la Deuda Pública	-	-
Gastos de la Deuda Pública	-	-
Costo por Coberturas	-	-
Apoyos Financieros	-	-
<b>Otros Gastos y Pérdidas Extraordinarias</b>	<b>84,533,145.66</b>	<b>61,331,269.54</b>
Estimaciones, Depreciaciones, Deterioros, Obsolescencia y Amortizaciones	83,992,702.42	61,306,394.30
Provisiones	-	-
Disminución de Inventarios	736.54	1,895.24
Aumento por Insuficiencia de Estimaciones por Pérdida o Deterioro y Obsolescencia	-	-
Aumento por Insuficiencia de Provisiones	-	-
Otros Gastos	539,706.70	22,980.00
<b>Inversión Pública</b>	-	-
Inversión Pública no Capitalizable	-	-
<b>Total de Gastos y Otras Pérdidas</b>	<b>995,056,635.51</b>	<b>923,724,496.61</b>
<b>Resultados del Ejercicio (Ahorro/Desahorro)</b>	<b>65,970,501.66</b>	<b>69,254,345.43</b>

Bajo protesta de decir verdad declaramos que los Estados Financieros y sus Notas, son razonablemente correctos y son responsabilidad del emisor

Mtra. Luz Marisa Meza Iribé  
Directora de Recursos Financieros

Dr. Javier Rolando Reyna Granados  
Vicerrector Administrativo

Instituto Tecnológico de Sonora  
 Estado de Variación en la Hacienda Pública  
 Del 01 de Enero al 30 de Septiembre de 2018

ETCA-I-04

TRIMESTRE: TERCERO

Concepto	Hacienda Pública / Patrimonio Contribuido	Hacienda Pública / Patrimonio Generado de Ejercicios Anteriores	Hacienda Pública / Patrimonio Generado del Ejercicio	Exceso o Insuficiencia en la Actualización de la Hacienda Pública / Patrimonio	Total
<b>Hacienda Pública / Patrimonio Contribuido Neto de 2017</b>	1,120,879,631.98				1,120,879,631.98
Aportaciones	518,752,876.78				518,752,876.78
Donaciones de Capital	153,742,700.01				153,742,700.01
Actualización de la Hacienda Pública/Patrimonio	448,384,055.19				448,384,055.19
<b>Hacienda Pública / Patrimonio Generado Neto de 2017</b>		1,596,895,380.62	203,998,342.92		1,392,897,037.70
Resultados del Ejercicio (Ahorro/Desahorro)			203,998,342.92		203,998,342.92
Resultados de Ejercicios Anteriores		271,940,819.59			271,940,819.59
Revalúos		40,437,149.21			40,437,149.21
Reservas		1,295,495,903.01			1,295,495,903.01
Rectificaciones de Resultados de Ejercicios Anteriores		10,978,491.19			10,978,491.19
<b>Exceso o Insuficiencia en la Actualización de la Hacienda Pública / Patrimonio Neto de 2017</b>				12,946,423.51	12,946,423.51
Resultado por Posición Monetaria				12,946,423.51	12,946,423.51
Resultado por Tenencia de Activos no Monetarios					
<b>Hacienda Pública / Patrimonio Neto Final de 2017</b>	1,120,879,631.98	1,596,895,380.62	203,998,342.92	12,946,423.51	2,526,723,093.19
<b>Cambios en la Hacienda Pública / Patrimonio Contribuido Neto de 2018</b>					
Aportaciones					
Donaciones de Capital					
Actualización de la Hacienda Pública/Patrimonio					
<b>Variaciones de la Hacienda Pública / Patrimonio Generado Neto de 2018</b>		67,942,476.67	125,267,327.32		57,324,850.65
Resultados del Ejercicio (Ahorro/Desahorro)			65,970,501.66		65,970,501.66
Resultados de Ejercicios Anteriores		67,942,476.67	67,942,476.67		
Revalúos					
Reservas			2,597,911.74		2,597,911.74
Rectificaciones de Resultados de Ejercicios Anteriores			11,243,562.75		11,243,562.75
<b>Cambios en el Exceso o Insuficiencia en la Actualización de la Hacienda Pública / Patrimonio Neto de 2018</b>					
Resultado por Posición Monetaria					
Resultado por Tenencia de Activos no Monetarios					
<b>Hacienda Pública / Patrimonio Neto Final de 2018</b>	1,120,879,631.98	1,664,837,857.29	329,265,670.24	12,946,423.51	2,469,398,242.54

Mtra. Luz Marisa Meza Iribe  
 Directora de Recursos Financieros

Dr. Javier Rolando Reyna Granados  
 Vicerrector Administrativo

**Sistema Estatal de Evaluación**  
**Estado de Cambios en la Situación Financiera**  
**Instituto Tecnológico de Sonora**  
**Del 01 de Enero al 30 de Septiembre de 2018**  
(PESOS)

ETCA-I-05

**TRIMESTRE: TERCERO**

	<b>Origen</b>	<b>Aplicación</b>
<b>Activo</b>	<b>217,095,552.66</b>	<b>174,531,536.84</b>
<b>Activo Circulante</b>	<b>79,396,160.03</b>	<b>144,918,598.85</b>
Efectivo y Equivalentes	76,898,595.05	
Derechos a Recibir Efectivo o Equivalentes		135,283,710.11
Derechos a Recibir Bienes o Servicios		9,634,888.74
Inventario	2,172,214.40	
Almacenes	325,350.58	
Estimación por Pérdida o Deterioro de Activos Circulantes		
Otros Activos Circulantes		
<b>Activo No Circulante</b>	<b>137,699,392.63</b>	<b>29,612,937.99</b>
Inversiones Financieras a Largo Plazo	45,102,555.72	
Derechos a Recibir Efectivo o Equivalentes a Largo Plazo	8,604,134.49	
Bienes Inmuebles, Infraestructura y Construcciones en Proceso		6,918,129.09
Bienes Muebles		22,339,925.27
Activos Intangibles		339,900.80
Depreciación, Deterioro y Amortización Acumulada de Bienes	83,992,702.42	
Activos Diferidos		14,982.83
Estimación por Pérdida o Deterioro de Activos no Circulantes		
Otros Activos no Circulantes		
<b>Pasivo</b>	<b>14,984,881.83</b>	<b>224,047.00</b>
<b>Pasivo Circulante</b>	<b>14,984,881.83</b>	<b>224,047.00</b>
Cuentas por Pagar a Corto Plazo	14,984,881.83	
Documentos por Pagar a Corto Plazo		
Porción a Corto Plazo de la Deuda Pública a Largo Plazo		
Títulos y Valores a Corto Plazo		
Pasivos Diferidos a Corto Plazo		
Fondos y Bienes de Terceros en Garantía y/o Administración a Corto Plazo		224,047.00
Provisiones a Corto Plazo		
Otros Pasivos a Corto Plazo		
<b>Pasivo No Circulante</b>	<b>0.00</b>	<b>0.00</b>
Cuentas por Pagar a Largo Plazo		
Documentos por Pagar a Largo Plazo		
Deuda Pública a Largo Plazo		
Pasivos Diferidos a Largo Plazo		
Fondos y Bienes de Terceros en Garantía y/o en Administración a Largo Plazo		
Provisiones a Largo Plazo		
<b>HACIENDA PUBLICA/PATRIMONIO</b>	<b>149,271,404.01</b>	<b>206,596,254.66</b>
<b>Hacienda Pública/Patrimonio Contribuido</b>	<b>0.00</b>	<b>0.00</b>
Aportaciones		
Donaciones de Capital		
Actualización de la Hacienda Pública/Patrimonio		
<b>Hacienda Pública/Patrimonio Generado</b>	<b>149,271,404.01</b>	<b>206,596,254.66</b>
Resultados del Ejercicio (Ahorro/ Desahorro)	138,027,841.26	
Resultados de Ejercicios Anteriores		203,998,342.92
Revalúos		
Reservas		2,597,911.74
Rectificaciones de Resultados de Ejercicios Anteriores	11,243,562.75	
<b>Excesos o Insuficiencia en la Actualización de la Hacienda Pública/Patrimonio</b>	<b>0.00</b>	<b>0.00</b>
Resultado por Posición Monetaria		
Resultado por Tenencia de Activos no Monetarios		

Bajo protesta de decir verdad declaramos que los Estados Financieros y sus Notas, son razonablemente correctos y son responsabilidad del emisor

Mtra. Luz Marisa Meza Iribe  
Directora de Recursos Financieros

Dr. Javier Rolando Reyna Granados  
Vicerrector Administrativo




**Sistema Estatal de Evaluación  
Estado de Flujos de Efectivo  
Instituto Tecnológico de Sonora  
Al 30 de Septiembre de 2018  
(PESOS)**


**ETCA-I-06**

**TRIMESTRE: TERCERO**

Concepto	2018	2017
<b>Flujos de Efectivo de las Actividades de Operación</b>		
<b>Origen</b>		
Impuestos	929,086,133.85	854,470,151.18
Cuotas y Aportaciones de Seguridad Social	0.00	
Contribuciones de mejoras	0.00	
Derechos	0.00	
Productos de Tipo Corriente	0.00	
Aprovechamientos de Tipo Corriente	0.00	
Ingresos por Venta de Bienes y Servicios	282,155,757.17	185,752,118.13
Ingresos no Comprendidos en las Fracciones de la Ley de Ingresos Causados en Ejercicios Fiscales Anteriores	0.00	
Pendientes de Liquidación o Pago		
Participaciones y Aportaciones	0.00	0.00
Transferencias, Asignaciones y Subsidios y Otras Ayudas	606,072,604.10	562,746,631.00
Otros Orígenes de Operación	40,857,772.58	105,971,402.05
<b>Aplicación</b>	<b>995,056,635.51</b>	<b>923,724,496.61</b>
Servicios Personales	649,402,040.49	601,568,490.51
Materiales y Suministros	70,509,245.80	58,113,188.47
Servicios Generales	168,110,547.61	178,527,731.19
Transferencias Internas y Asignaciones al Sector Público	0.00	
Transferencias al resto del Sector Público	0.00	
Subsidios y Subvenciones	0.00	
Ayudas Sociales	22,486,655.95	24,183,816.90
Pensiones y Jubilaciones	0.00	
Transferencias a Fideicomisos, Mandatos y Contratos Análogos	0.00	
Transferencias a la Seguridad Social	0.00	
Donativos	15,000.00	0.00
Transferencias al Exterior	0.00	
Participaciones	0.00	
Aportaciones	0.00	
Convenios	0.00	
Otras Aplicaciones de Operación	84,533,145.66	61,331,269.54
<b>Flujos Netos de Efectivo por Actividades de Operación</b>	<b>-65,970,501.66</b>	<b>-69,254,345.43</b>
<b>Flujos de Efectivo de las Actividades de Inversión</b>		
<b>Origen</b>		
Bienes Inmuebles, Infraestructura y Construcciones en Proceso	13,701,122.49	0.00
Bienes Muebles	0.00	
Otros Orígenes de Inversión	13,701,122.49	
<b>Aplicación</b>	<b>34,653,426.64</b>	<b>128,298,591.75</b>
Bienes Inmuebles, Infraestructura y Construcciones en Proceso	7,258,029.89	68,207,858.40
Bienes Muebles	22,339,925.27	
Otras Aplicaciones de Inversión	5,055,471.48	60,090,733.35
<b>Flujos Netos de Efectivo por Actividades de Inversión</b>	<b>-20,952,304.15</b>	<b>-128,298,591.75</b>
<b>Flujo de Efectivo de las Actividades de Financiamiento</b>		
<b>Origen</b>		
Endeudamiento Neto	155,181,839.44	100,954,900.31
Interno	14,984,881.83	98,162,174.54
Externo	0.00	
Otros Orígenes de Financiamiento	0.00	
<b>Aplicación</b>	<b>145,157,628.68</b>	<b>0.00</b>
Servicios de la Deuda	224,047.00	
Interno	0.00	
Externo	0.00	
Otras Aplicaciones de Financiamiento	144,933,581.68	
<b>Flujos netos de Efectivo por Actividades de Financiamiento</b>	<b>10,024,210.76</b>	<b>100,954,900.31</b>
<b>Incremento/Disminución Neta en el Efectivo y Equivalentes al Efectivo</b>	<b>-76,898,595.05</b>	<b>-96,598,036.87</b>
<b>Efectivo y Equivalentes al Efectivo al Inicio del Ejercicio</b>	<b>245,158,482.75</b>	<b>437,406,127.80</b>
<b>Efectivo y Equivalentes al Efectivo al Final del Ejercicio</b>	<b>168,259,887.70</b>	<b>340,808,090.93</b>

Bajo protesta de decir verdad declaramos que los Estados Financieros y sus Notas, son razonablemente correctos y son responsabilidad del emisor

  
Mtra. Luz Marisa Meza Iribe  
Directora de Recursos Financieros

  
Dr. Javier Rolando Reyna Granados  
Vicerector Administrativo

**Sistema Estatal de Evaluación**  
**Estado Analítico del Activo**  
**Instituto Tecnológico de Sonora**  
**Del 01 de Enero al 30 de Septiembre de 2018**

ETCA-I-07


(PESOS)

TRIMESTRE: TERCERO

Concepto	Saldo Inicial 1	Cargos del Periodo 2	Abonos del Periodo 3	Saldo Final 4 (1+2-3)	Variación del Periodo (4-1)
<b>ACTIVO</b>	<b>2,587,094,371.99</b>	<b>13,971,452,036.83</b>	<b>14,014,016,052.65</b>	<b>2,544,530,356.17</b>	<b>-42,564,015.82</b>
<b>Activo Circulante</b>	<b>448,494,431.92</b>	<b>13,376,250,114.18</b>	<b>13,310,727,675.36</b>	<b>514,016,870.74</b>	<b>65,522,438.82</b>
Efectivo y Equivalentes	245,158,482.75	11,530,940,637.21	11,607,839,232.26	168,259,887.70	-76,898,595.05
Derechos a Recibir Efectivo o Equivalentes	56,888,196.12	1,801,529,834.22	1,666,246,124.11	192,171,906.23	135,283,710.11
Derechos a Recibir Bienes o Servicios	12,154,501.90	39,382,339.68	29,747,450.94	21,789,390.64	9,634,888.74
Inventarios	141,506,808.82	2,906,834.92	5,079,049.32	139,334,594.42	-2,172,214.40
Almacenes	660,437.30	1,490,468.15	1,815,818.73	335,086.72	-325,350.58
Estimación por Pérdida o Deterioro de Activos Circulantes	-7,873,994.97	0.00	0.00	-7,873,994.97	0.00
Otros Activos Circulantes	0.00	0.00	0.00	0.00	0.00
<b>Activo No Circulante</b>	<b>2,138,599,940.07</b>	<b>595,201,922.65</b>	<b>703,288,377.29</b>	<b>2,030,513,485.43</b>	<b>-108,086,454.64</b>
Inversiones Financieras a Largo Plazo	753,103,643.39	560,283,580.51	605,386,136.23	708,001,087.67	-45,102,555.72
Derechos a Recibir Efectivo o Equivalentes a Largo Plazo	28,045,978.25	336,579.33	8,940,713.82	19,441,843.76	-8,604,134.49
Bienes Inmuebles, Infraestructura y Construcciones en Proceso	1,869,656,150.55	8,352,883.60	1,434,754.51	1,876,574,279.64	6,918,129.09
Bienes Muebles	782,781,710.57	25,867,789.49	3,527,864.22	805,121,635.84	22,339,925.27
Activos Intangibles	11,257,168.90	339,900.80	0.00	11,597,069.70	339,900.80
Depreciación, Deterioro y Amortización Acumulada de Bienes	-1,306,311,045.13	6,206.09	83,998,908.51	-1,390,303,747.55	-83,992,702.42
Activos Diferidos	66,333.54	14,982.83	0.00	81,316.37	14,982.83
Estimación por Pérdida o Deterioro de Activos no Circulantes	0.00	0.00	0.00	0.00	0.00
Otros Activos no Circulantes	0.00	0.00	0.00	0.00	0.00

Bajo protesta de decir verdad declaramos que los Estados Financieros y sus Notas, son razonablemente correctos y son responsabilidad del emisor

  
 Mtra. Luz Marisa Meza Iribe  
 Directora de Recursos Financieros

  
 Dr. Javier Rolando Reyna Granados  
 Vicerrector Administrativo

**Sistema Estatal de Evaluación**  
**Estado Analítico de la Deuda y Otros Pasivos**  
**Instituto Tecnológico de Sonora**  
 Del 01 de Enero al 30 de Septiembre de 2018

ETCA-I-08


(PESOS)

**TRIMESTRE: TERCERO**

DENOMINACIÓN DE LAS DEUDAS	MONEDA DE CONTRATACIÓN	INSTITUCIÓN O PAÍS ACREEDOR	SALDO INICIAL DEL PERIODO	SALDO FINAL DEL PERIODO
<b>DEUDA PÚBLICA</b>				
<b>Corto Plazo</b>				
<b>Deuda Interna</b>				
Instituciones de Crédito			0.00	0.00
Títulos y Valores			0.00	0.00
Arrendamientos Financieros				
<b>Deuda Externa</b>				
Organismos Financieros Internacionales			0.00	0.00
Deuda Bilateral			0.00	
Títulos y Valores				
Arrendamientos Financieros				
<i>Subtotal Corto Plazo</i>			<i>0.00</i>	<i>0.00</i>
<b>Largo Plazo</b>				
<b>Deuda Interna</b>				
Instituciones de Crédito			0.00	0.00
Títulos y Valores				
Arrendamientos Financieros				
<b>Deuda Externa</b>				
Organismos Financieros Internacionales			0.00	0.00
Deuda Bilateral				
Títulos y Valores				
Arrendamientos Financieros				
<i>Subtotal Largo Plazo</i>			<i>0.00</i>	<i>0.00</i>
Otros Pasivos			60,371,278.80	75,132,113.63
<b>Total Deuda y Otros Pasivos</b>			<b>60,371,278.80</b>	<b>75,132,113.63</b>

Bajo protesta de decir verdad declaramos que los Estados Financieros y sus Notas, son razonablemente correctos y son responsabilidad del emisor

  
 Mtra. Luz Marisa Meza Iribe  
 Directora de Recursos Financieros

  
 Dr. Javier Rolando Reyna Granados  
 Vicerrector Administrativo

**Sistema Estatal de Evaluación**  
**Informe Analítico de la Deuda Pública y Otros Pasivos - LDF**  
**Instituto Tecnológico de Sonora**  
**Del 01 de Enero al 30 de Septiembre de 2018**

ETCA-I-09

**TRIMESTRE: TERCERO**

(PESOS)

Denominación de la Deuda Pública y Otros Pasivos (c)	Saldo al 31 de diciembre de 2017(d)	Disposiciones del Periodo (e)	Amortizaciones del Periodo (f)	Revaluaciones, Reclasificaciones y Otros Ajustes (g)	Saldo Final del Periodo (h) h=d+e-f+g	Pago de Intereses del Periodo (i)	Pago de Comisiones y demás costos asociados durante el Periodo (j)
<b>1. Deuda Pública (1=A+B)</b>							
<b>A. Corto Plazo (A=a1+a2+a3)</b>							
a1) Instituciones de Crédito							
a2) Títulos y Valores							
a3) Arrendamientos Financieros							
<b>B. Largo Plazo (B=b1+b2+b3)</b>							
b1) Instituciones de Crédito							
b2) Títulos y Valores							
b3) Arrendamientos Financieros							
<b>2. Otros Pasivos</b>	60,371,278.80				75,132,113.63		
<b>3. Total de la Deuda Pública y Otros Pasivos (3=1+2)</b>	60,371,278.80				75,132,113.63		
<b>4. Deuda Contingente 1 (Informativo)</b>							
A. Deuda Contingente 1							
B. Deuda Contingente 2							
C. Deuda Contingente XX							
<b>5. Valor de Instrumentos Bono Cupón Cero 2 (Informativo)</b>							
A. Instrumento Bono Cupón Cero 1							
B. Instrumento Bono Cupón Cero 2							
C. Instrumento Bono Cupón Cero XX							

1 Se refiere a cualquier Financiamiento sin fuente o garantía de pago definida, que sea asumida de manera solidaria o subsidiaria por las Entidades Federativas con sus Municipios, organismos descentralizados y empresas de participación estatal mayoritaria y fideicomisos, locales o municipales, y por los Municipios con sus respectivos organismos descentralizados y empresas de participación municipal mayoritaria.

2 Se refiere al valor del Bono Cupón Cero que respalda el pago de los créditos asociados al mismo (Activo).

Obligaciones a Corto Plazo (k)	Monto Contratado (l)	Plazo Pactado (m)	Tasa de Interés (n)	Comisiones y Costos Relacionados (o)	Tasa Efectiva (p)
<b>6. Obligaciones a Corto Plazo (Informativo)</b>					
A. Crédito 1					
B. Crédito 2					
C. Crédito XX					

Mtra. Luz Marisa Meza Iribe  
Directora de Recursos Financieros

Dr. Javier Rolando Reyna Granados  
Vicerrector Administrativo

**Sistema Estatal de Evaluación**  
**Informe Analítico de Obligaciones Diferentes de Financiamientos – LDF**  
**Instituto Tecnológico de Sonora**  
**Del 01 de Enero al 30 de Septiembre de 2018**

ETCA-I-10


**TRIMESTRE: TERCERO**

(PESOS)

Denominación de las Obligaciones Diferentes de Financiamiento (c)	Fecha del Contrato (d)	Fecha de inicio de operación del proyecto (e)	Fecha de vencimiento (f)	Monto de la inversión pactado (g)	Plazo pactado (h)	Monto promedio mensual del pago de la contraprestación (i)	Monto promedio mensual del pago de la contraprestación correspondiente al pago de inversión (j)	Monto pagado de la inversión al XX de XXXXXX de 2018 (k)	Monto pagado de la inversión actualizado al XX de XXXXXX de 2018 (l)	Saldo pendiente por pagar de la inversión al XX de XXXXXX de 2018 (m = g - l)
<b>A. Asociaciones Público Privadas (APP's) (A=a+b+c+d)</b>										
a) APP 1										
b) APP 2										
c) APP 3										
d) APP XX										
<b>B. Otros Instrumentos (B=a+b+c+d)</b>										
a) Otro Instrumento 1										
b) Otro Instrumento 2										
c) Otro Instrumento 3										
d) Otro Instrumento XX										
<b>C. Total de Obligaciones Diferentes de Financiamiento (C=A+B)</b>										

**NADA QUE INFORMAR EN ESTE APARTADO**

  
 Mtra. Luz Marisa Meza Iribe  
 Directora de Recursos Financieros

  
 Dr. Javier Rolando Reyna Granados  
 Vicerrector Administrativo

**Sistema Estatal de Evaluación  
Informe sobre Pasivos Contingentes  
Instituto Tecnológico de Sonora  
Al 30 de Septiembre de 2018  
(PESOS)**

ETCA-I-11

TRIMESTRE: TERCERO

A Corto Plazo

A Mediano Plazo

A Largo Plazo

**Pasivo Contingente**

	2018	2017
Retiro	453,846,965.00	317,630,851.00
Terminación	114,981,004.00	77,651,713.00
<b>Total de Pasivo Contingente</b>	<b>568,827,969.00</b>	<b>395,282,564.00</b>

El Pasivo Contingente se encuentra registrado en Cuentas de Orden del Fondo Genérico


Los pasivos por provisiones se reconocen cuando existe una obligación presente como resultado de un evento pasado, es probable que se requiera la salida de recursos económicos como medio para liquidar dicha obligación, y la obligación pueda ser estimada de manera razonable.

Cuando el efecto del valor del dinero a través del tiempo es significativo, el importe de la provisión es el valor presente de los desembolsos que se espera sean necesarios para liquidar la obligación. La tasa de descuento aplicada es determinada antes de impuestos y refleja las condiciones de mercado a la fecha del balance general, y en su caso, el riesgo específico del pasivo correspondiente. En estos casos, el incremento en la provisión se reconoce como un gasto por intereses.

El Instituto registra los pasivos contingentes solo cuando derivado de la probabilidad de la salida de recursos reconoce una provisión. También, los compromisos solamente se reconocen cuando se genera una pérdida.

Bajo protesta de decir verdad declaramos que los Estados Financieros y sus Notas, son razonablemente correctos y son responsabilidad del emisor

  
\_\_\_\_\_  
Mtra. Luz Marisa Meza Iribé  
Directora de Recursos Financieros

  
\_\_\_\_\_  
Dr. Javier Rolando Reyna Granados  
Vicerrector Administrativo

**Instituto Tecnológico de Sonora**  
**Notas a los estados financieros**  
**Al 30 de Septiembre de 2018**  
(Cifras en pesos)

**Trimestre: Tercero de 2018**

### **Introducción**

De conformidad con lo establecido en los artículos 46, 49 y 52 de la Ley General de Contabilidad Gubernamental (LGCG), los entes públicos deben emitir en forma periódica estados financieros; así como acompañar de notas a los estados financieros, con la finalidad de revelar y proporcionar información adicional y suficiente que amplíe y dé significado a los datos contenidos en los mismos, los cuales serán la base para la emisión de Informes Periódicos y para la formulación de la Cuenta Pública Anual. De igual manera, se indica que los entes públicos deberán elaborar dichos estados de conformidad con las disposiciones normativas y técnicas que emanen de la Ley General de Contabilidad Gubernamental, o bien, aquellas que emita el Consejo Nacional de Armonización Contable (CONAC).

Aunado a lo anterior, y con fundamento en los artículos 6, 7 y 9, fracción I de la Ley General de Contabilidad Gubernamental, el CONAC, en su calidad de órgano coordinador para la armonización de la contabilidad gubernamental, con fecha 22 de noviembre de 2010 publicó en el Diario Oficial de la Federación (DOF) el Acuerdo por el que se emite el Manual de Contabilidad Gubernamental, el cual en su capítulo VII del propio manual nos indica las Normas y metodología para la emisión de información financiera y estructura de los estados financieros básicos y características de sus notas, que deberán implementar los entes públicos para emitir los Informes Periódicos y la Cuenta Pública Anual.

Así mismo, cabe destacar que derivado del acuerdo antes mencionado, así como del proceso de implementación y del análisis a la normativa emitida, el CONAC, con fecha 29 de febrero de 2016 publicó en el DOF el Acuerdo por el que se reforma y adiciona el Manual de Contabilidad Gubernamental para el capítulo III y el 27 de diciembre del 2017 Acuerdo por el que se reforma y adiciona el Capítulo VII de los Estados e Informes Contables, Presupuestarios, Programáticos y de los Indicadores de Postura Fiscal del Manual de Contabilidad Gubernamental, realizando diversas modificaciones, adiciones y -mejoras a los estados financieros básicos que se presentan en el Manual de Contabilidad Gubernamental, para quedar como sigue:

- a) Estado de Situación Financiera
- b) Estado de Actividades
- c) Estado de Variación en la Hacienda Pública
- d) Estado de Cambios en la Situación Financiera
- e) Estado de Flujos de Efectivo
- f) Estado Analítico del Activo

**Instituto Tecnológico de Sonora**  
**Notas a los estados financieros**  
**Al 30 de Septiembre de 2018**  
*(Cifras en pesos)*

**Trimestre: Tercero de 2018**

- g) Estado Analítico de la Deuda y Otros Pasivos
- h) Informe sobre Pasivos Contingentes
- i) Notas a los Estados Financieros

En relación a las Notas a los Estados Financieros señaladas en el inciso i) antes mencionado, los tipos de notas que deberán acompañar a los estados financieros, son las que se describen a continuación:

- Notas de desglose
- Notas de memoria (cuentas de orden)
- Notas de gestión administrativa

Derivado de lo antes expuesto, se emiten los estados financieros citados, así como las respectivas notas que los acompañan, elaborados conforme al formato, estructura y requerimientos técnicos establecidos por el CONAC, donde se muestra la situación financiera y el resultado de la gestión financiera y presupuestaria al 30 de septiembre de 2018 del Instituto Tecnológico de Sonora.

**a) Notas de Desglose**

**1) Notas al Estado de Situación Financiera**

**Nota 1. Efectivo y equivalentes**

Este renglón se integra como sigue:

	<u><b>2018</b></u>
Efectivo	\$ 702,387
Bancos/Tesorería	13'037,589
Inversiones Temporales	138'483,885
Fondos con afectación específica	16'036,027
	-----
	<b>\$ 168'259,888</b>
	=====



**Instituto Tecnológico de Sonora**  
**Notas a los estados financieros**  
**Al 30 de Septiembre de 2018**  
*(Cifras en pesos)*

**Trimestre: Tercero de 2018**

Este rubro se encuentra representado principalmente por depósitos bancarios e inversiones en instrumentos de alta liquidez. Estos últimos con vencimientos no mayor a 90 días, y valuadas a su costo de adquisición más intereses devengados, importe similar al valor de mercado.

Al 30 de septiembre del 2018 el Instituto ha operado con instrumentos financieros de papel y fondos de valores gubernamentales.

En cuanto a los Recursos de Fondos con afectación específica se encuentran integrados por varios proyectos.

**Nota 2. Derechos a recibir efectivo o equivalentes**

Este renglón se integra como sigue:

	<u><b>2018</b></u>
Cuentas por cobrar a corto plazo	\$ 108'280,898
Deudores Diversos Por Cobrar a Corto plazo	80'772,337
Préstamos otorgados a corto plazo	3'118,671
	-----
	<b>\$ 192'171,906</b>
	=====

***Cuentas por cobrar a corto plazo***

Las Cuentas por Cobrar a corto plazo al 30 de septiembre del 2018 están representadas \$93'396,475 de Colegiaturas por Cobrar y Otras cuentas por cobrar de servicios prestados por \$11'904,630, dentro de la cual se incluyen las del área de Negocios, entre otras cuentas por cobrar por \$2'979,793.

**Instituto Tecnológico de Sonora**  
**Notas a los estados financieros**  
**Al 30 de Septiembre de 2018**  
(Cifras en pesos)

**Trimestre: Tercero de 2018**

**Colegiatura por Cobrar**

	<u>2018</u>
Licenciatura	\$ 89'225,763
Maestría	3'917,724
Doctorado	231,083
Colegiaturas (Empleados)	21,905
	-----
	\$ 93'396,475
	=====

**Nota 3. Derechos a recibir Bienes o Servicios**

	<u>2018</u>
Anticipos a Proveedores por prestación de Servicios a corto plazo	\$ 21'789,391
	=====

Este importe se integra por los anticipos otorgados a proveedores por la ejecución de contratos de entrega de bienes, materiales, obra o servicios en moneda nacional y extranjera.

**Nota 4. Bienes Disponibles para su Transformación o Consumo (Inventarios y Almacenes)**

	<u>2018</u>
Inventarios y Almacén	\$ 139'669,681

Este renglón se integra como sigue:

	<u>2018</u>
4.1 Inventario de terrenos Frac. Los Misioneros	\$ 35'953,613
4.2 Lotes para venta de 1ra. Etapa de Frac. Los Misioneros	735,791
4.3 Lotes para venta de 2da. Etapa de Frac. Los Misioneros	521,236

**Instituto Tecnológico de Sonora**  
**Notas a los estados financieros**  
**Al 30 de Septiembre de 2018**  
*(Cifras en pesos)*

**Trimestre: Tercero de 2018**

4.4 Lotes para venta de 3ra. Etapa de Frac. Los Misioneros	32'831,871
4.5 Obra en proceso 3ra Etapa Frac. Los Misioneros	1'393,905
4.6 Obra en proceso 4ta Etapa Frac. Los Misioneros	2'255,358
4.7 Inventario de DIAPYME	60'599,244
4.8 Otros inventarios	5'378,663
	-----
	<b>\$139'669,681</b>
	=====

4.1 El Inventario de terrenos Misioneros se integra del remanente que se tiene sobre la adquisición y gastos iniciales de urbanización menos el costo de las etapas que ya se pasaron a venta (primera, segunda y tercera etapa).

4.2-4.3 y 4.4 Al 30 de septiembre de 2018 los lotes de venta de la 1ra. Etapa de Misioneros se integra por 6 lotes, los lotes de venta de la 2da. Etapa de Misioneros se integra por 2 lotes y los lotes para venta de la 3ra. Etapa de Misioneros se integra por 128 lotes. A estos inventarios se le aplica el método de costeo identificado, en el cual se le asigna los costos por partidas individuales considerando la dimensión, ubicación y costo de m2.

4.5 El saldo de los gastos de Obra en proceso de la 3ra. Etapa al 30 de septiembre del 2018 es por \$1'393,905 los cuales corresponden al costo de construcción de la barda perimetral del Fraccionamiento Los Misioneros para futuras etapas.

4.6 Los gastos de Obra en proceso de la 4ta. Etapa al 30 de septiembre del 2018 es por \$2'255,358 los cuales son por concepto de pagos de regularización de terrenos de esta etapa ante el Municipio de Cajeme, así como gastos iniciales de la obra en proceso.

4.7 El inventario de DIAPYME se integra por la inversión por la adquisición de terreno, pavimentación, obras de cabeza de agua potable, alcantarillado y de Comisión Federal de Electricidad, instalación de agua potable y energía eléctrica, costo de la construcción de naves y elaboración de proyecto y estudios

**Instituto Tecnológico de Sonora**  
**Notas a los estados financieros**  
**Al 30 de Septiembre de 2018**  
*(Cifras en pesos)*

**Trimestre: Tercero de 2018**

ambientales. En este importe se encuentra incluido el costo determinado en naves de la 1ra. Etapa por \$35'417,786 (9 naves).

4.8 En cuanto a los Otros Inventarios se reconocen al costo histórico de adquisición y se valúan utilizando el método de costos promedios. El monto presentado en los estados financieros no excede al valor de realización de los mismos.

El Instituto no acostumbra determinar una estimación para obsolescencia de inventarios. En caso de determinarse que existe este hecho, se aplican contra los resultados del ejercicio en que esto suceda.

El reglón de Almacén al cierre de septiembre 2018, se encuentra integrado principalmente por papelería.

**Nota 5. Estimación por Pérdida o Deterioro de Activos Circulantes**

**2018**

Estimaciones para Cuentas Incobrables por Derechos a Recibir Efectivo o Equivalentes	\$ -7'873,995
	=====

Se tiene la política de establecer una estimación para cuentas de cobro dudoso tomando como base los saldos específicos sobre los que su recuperabilidad es incierta.

**Nota 6. Inversiones Financieras a largo plazo: Fideicomisos Mandatos y Análogos**

**2018**

Fideicomisos Mandatos y Análogos	\$ 565'127,263
	=====

Dentro de los Fideicomisos, mandatos y Análogos, el Instituto cuenta con Fondos de Inversión de Recursos Propios y Fondos de Inversión de Recursos Federales Extraordinarios, los cuales se integran de la siguiente forma:

**Instituto Tecnológico de Sonora**  
**Notas a los estados financieros**  
**Al 30 de Septiembre de 2018**  
*(Cifras en pesos)*

**Trimestre: Tercero de 2018**

**Fondos de Inversión de Recursos Propios**

**2018**

Fideicomiso para garantizar las aportaciones a los Fondos de Pensiones. Este fideicomiso tiene como propósito garantizar en forma oportuna, las aportaciones necesarias para los fondos de pensiones y primas de antigüedad que tiene establecido en beneficio de sus trabajadores y que se menciona en **Notas de Gestión Administrativa 4**. Se opera a través de Banorte S.A y BBVA Bancomer, S.A

\$ 248'588,909

Fideicomiso para contingencias. Se creó para cubrir erogaciones en bienes y servicios por actos ajenos a la Institución, derivados de fenómenos económicos, meteorológicos, delictivos y de cualquier otra naturaleza que pudieran afectar seriamente las instalaciones y operaciones del Instituto Tecnológico de Sonora. Se maneja en Banco Santander (México), S.A.

195'140,585

Fideicomiso para infraestructura. Está destinado para la construcción de espacios físicos que permitan atender los requerimientos de infraestructura en sus Campus ubicados en las unidades académicas de Cd. Obregón, Navojoa, Guaymas y Empalme, en el Estado de Sonora. Se maneja a través de Banorte, S.A.

21'706,044

Fideicomiso para desarrollo académico. El propósito de este fideicomiso, es financiar el desarrollo académico, la investigación, la extensión y difusión de cultura a través de la formación de profesionales investigadores y técnicos útiles a la sociedad, incrementando la calidad de los alumnos que ingresan, se forman y egresan de la Institución. Se opera a través de BBVA Bancomer, S.A.

64'399,739

-----  
\$ 529'835,277  
=====

**Instituto Tecnológico de Sonora**  
**Notas a los estados financieros**  
**Al 30 de Septiembre de 2018**  
*(Cifras en pesos)*

**Trimestre: Tercero de 2018**

Al 30 de septiembre del 2018 el total de rendimientos generados por estos fondos ascendieron a \$27'693,458.

Al cierre de septiembre del 2018, previo acuerdo de los Comités Técnicos, se liberaron fondos de los fideicomisos por \$22'079,348. Estas liberaciones fueron principalmente para garantizar las aportaciones a los fondos de pensiones por \$20'412,186 y \$1'667,162 para financiar el desarrollo académico.

**Fondos de Inversión de Recursos Específicos**

**2018**

Fideicomiso PRODEP años anteriores \$ 6'234,776 y PRODEP 2018 \$ 8'087,660 que tiene como objetivo completar la formación de profesores en activo para alcanzar los perfiles deseables; prever la formación e incorporar nuevos profesores con los atributos adecuados; mejorar la proporción de profesores de tiempo completo de acuerdo con las normas del Programa para el Desarrollo Profesional Docente para el Tipo Superior PRODEP. Se opera a través de BBVA Bancomer, S.A.

\$ 14'322,436

Fideicomiso PFCE 2017 \$1'642,261 y PFCE 2018 \$25'664,539 que tiene como objetivo contribuir a incrementar el número de estudiantes en programas educativos de nivel Técnico Superior Universitario y de Licenciatura acreditados por organismos reconocidos por el Consejo para la Acreditación de la Educación Superior, A.C. (COPAES) y/o en el nivel 1 de los Comités Interinstitucionales para la evaluación de la educación Superior (CIEES). Se opera a través BBVA Bancomer, S.A

20'969,550

-----  
 \$ 35'291,986  
 =====

**Instituto Tecnológico de Sonora**  
**Notas a los estados financieros**  
**Al 30 de Septiembre de 2018**  
 (Cifras en pesos)

**Trimestre: Tercero de 2018**

Al 30 de septiembre del 2018 el total de rendimientos generados por estos fondos ascendieron a \$ 1'571,289.

Al 30 de septiembre del 2018, previo acuerdo de los Comités Técnicos, se liberaron fondos de los fideicomisos por \$29'890,965. Estas liberaciones fueron por gastos autorizados por el Comité Técnico de PFCE 2016, PFCE 2017 y PFCE 2018 por un monto de \$1'507,021, \$19'100,224 y \$5'800,180 respectivamente, así mismo PRODEP por un importe de \$3'483,540, lo anterior para dar cumplimiento a las metas autorizadas.

**Nota 7. Inversiones Financieras a largo plazo: Participaciones y Aportaciones de Capital.**

**2018**

Participaciones y Aportaciones de Capital    \$ 142'873,824  
 =====

**Parque Tecnológico SONORASOFT**

Dentro del rubro de Participaciones y Aportaciones de Capital, se integra por Aportaciones al Parque Tecnológico SONORASOFT por \$61'514,268.

El Parque Tecnológico de Software de Ciudad Obregón Sonora (PTSW), surgió a partir de una iniciativa tripartita del Instituto Tecnológico de Sonora (ITSON), el Gobierno Federal y el gobierno Estatal, este último representado por las empresas del Sector de Tecnologías de la Información (TI) de Sonora, con el objeto de contribuir a la reconversión económica regional, a través de agregar valor a los productos y servicios e incrementar las oportunidades de inversión y empleo para la región y de esta manera apoyar a mejorar la calidad de vida de la sociedad. A partir del 2006 al 2010 se realizaron aportaciones en infraestructura al fideicomiso del Parque Tecnológico de Software por la cantidad de \$61'514,268.

**Instituto Tecnológico de Sonora**  
**Notas a los estados financieros**  
**Al 30 de Septiembre de 2018**  
(Cifras en pesos)

**Trimestre: Tercero de 2018**

Al 31 de diciembre del 2017 el Instituto tiene inversiones en partes sociales las cuales fueron valuadas por el método de participación y se integran como sigue:

	<b>Porcentaje de Participación</b>	<b><u>2017</u></b>
Novutek, S.C.	99.97%	\$ 74'182,305
Diagnósticos Integrales en Patología Animal, S.C.	50.00%	7'528,571
Servicios Profesionales en Educación, S.C.	99.00%	(351,319)
		-----
		<b>\$ 81'359,557</b>
		=====

**Novutek, S.C.**, tiene por objeto la prestación de servicios de desarrollo de software, de captura de información y de realizar u organizar cursos de educación continua.

**Diagnósticos Integrales en Patología Animal, S.C.**, tiene por objeto la operación y administración de todo lo relacionado con análisis de laboratorios de patología animal y efectuar programas de control de calidad en toda clase de productos de origen animal.

**Servicios Profesionales en Educación, S.C.**, tiene por objeto la importación y exportación de bienes y servicios, además realizar, impartir u organizar cursos de educación continua que auxilien en los procesos de creación, conservación y renovación de la cultura profesional en la Sociedad. Cabe señalar que la empresa dejó de tener operaciones normales a partir del 1 de julio de 2013.

La participación en los resultados de las entidades asociadas representó para el Instituto un crédito a resultados en 2017 por -\$15'886,806.

Algunos conceptos de la información del Estado de Situación Financiera y del estado de actividades de las entidades en las que se tiene inversión se presentan como sigue:



**Instituto Tecnológico de Sonora**  
**Notas a los estados financieros**  
**Al 30 de Septiembre de 2018**  
(Cifras en pesos)

**Trimestre: Tercero de 2018**

		<i>Diagnósticos Integrales en</i>	<i>Servicios Profesionales en</i>
	<i>Novutek, S.C.</i>	<i>Patología Animal, S.C.</i>	<i>Educación, S.C.</i>
Total activo	\$ 133'056,392	\$ 17'037,466	\$ 387,948
Total pasivo	58'851,826	1'980,323	742,816
Capital contable	74'204,566	15'057,143	-354,868
Total ingresos	40'456,417	21'198,407	
Total egresos	54'041,290	17'770,085	
ISR, PTU e IETU del ejercicio	0		
Utilidad (pérdida) neta	\$ -13'584,873	\$ 3'428,322	

**Nota 8. Derechos a Recibir Efectivo o Equivalentes a Largo Plazo**

**2018**

Documentos por Cobrar a Largo Plazo	\$ 19'441,844
	=====

La cuenta refleja el saldo de adeudos mayores a un año.

**Nota 9. Bienes Muebles, Inmuebles e Intangibles**

Este renglón se integra como sigue:

**2018**

**Inversión:**

**Bienes Inmuebles**

Terrenos	\$ 399'204,398
Edificios	1'450'543,671
Obras en proceso	<u>26'826,211</u>
	\$1'876'574,280

**Instituto Tecnológico de Sonora**  
**Notas a los estados financieros**  
**Al 30 de Septiembre de 2018**  
(Cifras en pesos)

**Trimestre: Tercero de 2018**

**Bienes Muebles**

Mobiliario y equipo de Admón.	347'527,380
Mobiliario y Equipo Educacional y Recreativo	57'242,697
Equipo e Instrumental Médico y de Laboratorio	248'449,766
Vehículos y Equipo de Transporte	59'249,442
Maquinaria, Otros Equipos y Herramientas	91'129,132
Activos Biológicos	<u>1'523,219</u>
	<b>\$ 805'121,636</b>

**Activos Intangibles**

Software	11'597,070
	-----
	2'693'292,986
	-----
<b>Depreciación acumulada</b>	<b>(1'390'303,748)</b>
	-----
<b>Neto</b>	<b>\$ 1'302'989,238</b>
	=====

La depreciación se calcula por el método de línea recta a partir del mes de adquisición, utilizando las tasas anuales que a continuación se mencionan:

Cuenta	% Anual de depreciación
Edificios	3.33, 5
Mobiliario y equipo de Admón.	8.33, 10, 16.66, 20, 25
Mobiliario y Equipo Educacional y Recreativo	10, 16.66, 20
Equipo e Instrumental Médico y de Laboratorio	10
Vehículos y Equipo de Transporte	20
Maquinaria, Otros Equipos y Herramientas	8.33, 10, 16.66
Activos Biológicos	16.66

**Instituto Tecnológico de Sonora**  
**Notas a los estados financieros**  
**Al 30 de Septiembre de 2018**  
*(Cifras en pesos)*

**Trimestre: Tercero de 2018**

El valor de las propiedades y equipo se revisa cuando existen indicios de deterioro en el valor de dichos activos. En estos casos, se determina el valor de recuperación de los activos mediante la obtención de su precio de venta y su valor de uso. Cuando el valor de su recuperación es inferior el valor neto en libros, la diferencia se reconoce como una pérdida por deterioro.

**Nota 10. Pasivo**

Este renglón se integra como sigue:

	<u><b>2018</b></u>
Servicios Personales por Pagar a Corto Plazo	\$ 37'833,498
Proveedores por pagar a corto plazo	15'365,258
Contratistas por obras públicas por pagar A corto plazo	198,636
Retenciones y Contribuciones por Pagar a Corto Plazo	17'759,322
Otras Cuentas por Pagar a Corto Plazo	3'153,388
Fondos en Garantía a Corto Plazo	814,275
Ingresos por Clasificar	7,736
	-----
	<u><u>\$ 75'132,113</u></u>

**Instituto Tecnológico de Sonora**  
**Notas a los estados financieros**  
**Al 30 de Septiembre de 2018**  
*(Cifras en pesos)*

**Trimestre: Tercero de 2018**

**II) Notas al Estado de Actividades**

**Ingresos de la Gestión**

Concepto	2018		
	Importe	%	Total
<b>Ingresos de la Gestión</b>			<b>282,155,757</b>
Ingresos por ventas de bienes y servicios de organismos descentralizados (1)	282,155,757	30%	
<b>Participaciones, Aportaciones, Transferencias, Asignaciones, Subsidios y Otras Ayudas</b>			<b>606,072,604</b>
Convenios			
Subsidios y Subvenciones (2)	606,072,604	65%	
Ayudas sociales			
<b>Otros Ingresos y Beneficios</b>			<b>40,857,773</b>
Intereses ganados de valores, créditos, bonos y otros.	37,498,688	4%	
Otros Ingresos Financieros	4,139,336	0%	
Otros ingresos de Ejercicios Anteriores	-1,837,923	0%	
Bonificaciones y Descuentos Obtenidos	365,046	0%	
Dif por tipo de cambio a favor en efectivo y equivalentes	427,451	0%	
Utilidades por Participación Patrimonial			
Otros Ingresos y Beneficios varios	265,175	0%	
<b>Total Ingresos y Otros Beneficios</b>			<b>929,086,134</b>

**1. Ingresos por ventas de bienes y servicios de organismos descentralizados**

Este rubro se integra principalmente por ingresos de Colegiaturas que se obtienen por inscripciones de nivel Licenciatura en los ciclos Enero-Mayo, Verano y Agosto-Diciembre, Maestría por los ciclos Enero-Abril, Mayo-Agosto y Septiembre-Diciembre y Doctorado de los ciclos Enero-Junio y Julio-Diciembre; así como otros ingresos cobrados en el Instituto e Ingresos de Entidades Auxiliares.

**Instituto Tecnológico de Sonora**  
**Notas a los estados financieros**  
**Al 30 de Septiembre de 2018**  
*(Cifras en pesos)*

**Trimestre: Tercero de 2018**

**2. Subsidios y Subvenciones**

De acuerdo con comunicación oficial de la Secretaría de Educación Pública, el subsidio autorizado por el ejercicio 2018 fue de \$495'063,555, una disminución del 0.3% por un monto de \$1'485,191 como gastos indirectos asignados a la Subsecretaría de Educación Superior (SES) y un incremento de 9'172,803 para gastos relacionados con la operación, de los cuales al 30 de septiembre de 2018 se han recaudado \$371'477,809.

Por parte del Gobierno del Estado de Sonora, el Congreso autorizó para el ejercicio 2018 la cantidad de \$282'987,860, de la cual se ha recaudado al 30 de septiembre 2018 el importe de \$182'663,945, así mismo en enero 2018 se recaudó del ejercicio 2017 \$9,473,875 correspondientes a la segunda quincena de diciembre.

Adicionalmente se recibieron subsidios extraordinarios para programas o proyectos específicos como sigue:

	<u><b>2018</b></u>
- Programa Fortalecimiento de la Calidad Educativa PFCE 2018	\$ 26'096,125
- Fondo Apoyos para la Atención a Problemas Estructurales de las UPE 2018	8'311,063
- Programa para el Desarrollo Profesional Docente para el tipo Superior PRODEP 2018	8'049,787

**Instituto Tecnológico de Sonora**  
**Notas a los estados financieros**  
**Al 30 de Septiembre de 2018**  
 (Cifras en pesos)

**Trimestre: Tercero de 2018**

**Gastos y Otras Pérdidas**

Concepto	2018		
	Importe	%	Total
<b>Gastos de Funcionamiento</b>			<b>888,021,834</b>
Servicios Personales	649,402,040	65%	
Materiales y suministros	70,509,246	7%	
Servicios Generales	168,110,548	17%	
<b>Transferencias, Asignaciones, Subsidios y Otras Ayudas</b>			<b>22,501,656</b>
Ayudas Sociales	22,486,656	2%	
Donativos	15,000	0%	
<b>Otros Gastos y pérdidas Extraordinarias</b>			<b>84,533,146</b>
Estimaciones, Depreciaciones, Deterioros, Obsolescencias y Amortizaciones	83,992,702	9%	
Disminución de Inventarios	737	0%	
Otros Gastos	539,707	0%	
<b>Inversión Pública</b>			
Inversión Pública no capitalizable			
<b>Total Gastos y Otras Pérdidas</b>			<b>995,056,636</b>

Dentro de las partidas más importantes se encuentra el concepto de Servicios Personales, que equivale al 65% del total de gasto que incluyen Remuneraciones al personal de carácter permanente y Remuneraciones adicionales y especiales como parte de las partidas más relevantes, además de Servicios Generales 17% en el cual se incluyen gastos de Servicios Profesionales, Científicos y Técnicos y Otros Servicios y Servicios de Instalación, Reparación, Mantenimiento y Conservación como los conceptos más significativos.

**Instituto Tecnológico de Sonora**  
**Notas a los estados financieros**  
**Al 30 de Septiembre de 2018**  
*(Cifras en pesos)*

**Trimestre: Tercero de 2018**

**III) Notas al Estado de Variación en la Hacienda Pública**

Concepto	Hacienda Pública / Patrimonio Contribuido	Hacienda Pública / Patrimonio Generado de Ejercicios Anteriores	Hacienda Pública / Patrimonio Generado del Ejercicio	Exceso o Insuficiencia en la Actualización de la Hacienda Pública / Patrimonio	Total
<b>Hacienda Pública / Patrimonio Contribuido Neto de 2017</b>	1,120,879,631.98				1,120,879,631.98
Aportaciones	518,752,876.78				518,752,876.78
Donaciones de Capital	153,742,700.01				153,742,700.01
Actualización de la Hacienda Pública/Patrimonio	448,384,055.19				448,384,055.19
<b>Hacienda Pública / Patrimonio Generado Neto de 2017</b>		1,596,895,380.62	- 203,998,342.92		1,392,897,037.70
Resultados del Ejercicio (Ahorro/Desahorro)			- 203,998,342.92		- 203,998,342.92
Resultados de Ejercicios Anteriores		271,940,819.59			271,940,819.59
Revalúos		40,437,149.21			40,437,149.21
Reservas		1,295,495,903.01			1,295,495,903.01
Rectificaciones de Resultados de Ejercicios Anteriores		- 10,978,491.19			- 10,978,491.19
<b>Exceso o Insuficiencia en la Actualización de la Hacienda Pública / Patrimonio Neto de 2017</b>				12,946,423.51	12,946,423.51
Resultado por Posición Monetaria				12,946,423.51	12,946,423.51
Resultado por Tenencia de Activos no Monetarios					-
<b>Hacienda Pública / Patrimonio Neto Final de 2017</b>	1,120,879,631.98	1,596,895,380.62	- 203,998,342.92	12,946,423.51	2,526,723,093.19
<b>Cambios en la Hacienda Pública / Patrimonio Contribuido Neto de 2018</b>	-				-
Aportaciones	-				-
Donaciones de Capital	-				-
Actualización de la Hacienda Pública/Patrimonio	-				-
<b>Variaciones de la Hacienda Pública / Patrimonio Generado Neto de 2018</b>		67,942,476.67	- 125,267,327.32		- 57,324,850.65
Resultados del Ejercicio (Ahorro/Desahorro)			- 65,970,501.66		- 65,970,501.66
Resultados de Ejercicios Anteriores		67,942,476.67	- 67,942,476.67		-
Revalúos			-		-
Reservas			- 2,597,911.74		- 2,597,911.74
Rectificaciones de Resultados de Ejercicios Anteriores			11,243,562.75		11,243,562.75
<b>Cambios en el Exceso o Insuficiencia en la Actualización de la Hacienda Pública / Patrimonio Neto de 2018</b>					-
Resultado por Posición Monetaria					-
Resultado por Tenencia de Activos no Monetarios					-
<b>Hacienda Pública / Patrimonio Neto Final de 2018</b>	1,120,879,631.98	1,664,837,857.29	- 329,265,670.24	12,946,423.51	2,469,398,242.54

**Instituto Tecnológico de Sonora**  
**Notas a los estados financieros**  
**Al 30 de Septiembre de 2018**  
*(Cifras en pesos)*

**Trimestre: Tercero de 2018**

**IV) Notas al Estado de Flujos de Efectivo**

	<u>2018</u>	<u>2017</u>
Efectivo	\$ 702,387	\$ 258,044
Bancos/Tesorería	13'037,589	18'080,489
Inversiones Temporales	138'483,885	200'264,544
Fondos con afectación específica	16'036,027	26'555,406
	-----	-----
	\$ 168'259,888	\$ 245'158,483
	=====	=====

Al 30 de septiembre del 2018 se realizaron adquisiciones por un monto de \$30'197,955 dentro del concepto bienes muebles e inmuebles. A continuación se enlista el concepto y monto de bienes muebles e inmuebles:

	2018
Concepto	Importe
Mobiliario y Equipo de Administración	12,894,312
Mobiliario y Equipo Educativo y Recreativo	3,806,900
Equipo e Instrumental Médico y de Laboratorio	4,634,876
Equipo de Transporte	27,000
Maquinaria y Equipo Agropecuario	1,253,415
Bienes Inmuebles	978,704
Activos Intangibles	247,763
Inversión Pública	6,354,985
<b>Total</b>	<b>30,197,955</b>

Al 30 de septiembre del 2018 se presentaron movimientos en partidas y/o rubros que no afectan al efectivo, las principales partidas que no afectaron al efectivo se presentan a





**Instituto Tecnológico de Sonora**  
**Notas a los estados financieros**  
**Al 30 de Septiembre de 2018**  
*(Cifras en pesos)*

**Trimestre: Tercero de 2018**

continuación en la Conciliación de los Flujos de Efectivo Netos de las Actividades de Operación y la cuenta de Ahorro/Desahorro antes de Rubros Extraordinarios.

Concepto	Importes	
	2018	2017
<b>Ahorro/Desahorro antes de rubros Extraordinarios</b>	<b>20,400,567</b>	<b>-122,502,260</b>
<i>Movimientos de partidas (o rubros) que no afectan al efectivo</i>		
<b>Estimaciones, Depreciaciones, Deterioros, Obsolencias y Amortizaciones</b>	<b>84,532,409</b>	<b>88,762,530</b>
Depreciación	84,278,253	88,105,147
Amortización de activo intangible	184,066	193,854
Incrementos en las provisiones	0	0
Deterioro de activos biológicos	70,090	463,529
<b>Disminución de Inventarios</b>	<b>737</b>	<b>935</b>
Disminución de Inventarios de mercancías para ventas	737	935
<b>Otros Ingresos y Beneficios Varios</b>	<b>-1,837,923</b>	<b>7,267,382</b>
Remanentes de Ingresos de Ejercicios Anteriores	-1,837,923	19,155,315
Utilidades por participación patrimonial	0	-11,887,933
<b>Total</b>	<b>-65,970,502</b>	<b>-203,998,343</b>

**b) Notas de Memoria: cuentas de orden**

**Cuentas de Orden Contables y Presupuestarias**

**Contables:**

**Contratos para inversión mediante proyectos para presentación de servicios y similares**

**Pasivo contingente**, tiene por objeto el presentar el resultado de la Valuación Actuarial del plan de pensiones y prestaciones contingentes del personal del Instituto, el cual al mes de Septiembre 2018 presenta un saldo por la cantidad de \$568'827,969.

**Instituto Tecnológico de Sonora**  
**Notas a los estados financieros**  
**Al 30 de Septiembre de 2018**  
(Cifras en pesos)

**Trimestre: Tercero de 2018**

**Bien bajo contrato o concesión**

**Almacén de Consignaciones** tiene por objeto el registro del resguardo de mercancías en stock del Instituto, tales como materiales y papelería, siendo al mes de septiembre 2018 por \$10,786.

**Bien bajo contrato o concesión de la Entidad Auxiliar Librerías**, al cierre del 3er trimestre del 2018 su importe es por la suma de \$32,870.

**Cuentas por cobrar deudora**

**Colegiaturas por aplicar**, tiene por objeto el registro de las colegiaturas incobrables; sin embargo, permite controlar y tener la recuperación de estas mismas, y en septiembre 2018 cuenta con un saldo por \$40'057,296.

**Cuentas de cobro dudoso**, tiene por objeto el registro de las cuentas de cobro dudoso tales como anticipos a empleados, y en septiembre 2018, su importe es por \$5'233,592 cuya antigüedad data del ejercicio 2007.

**Crédito Educativo por Aplicar**, tiene por objeto el registro de cobro dudoso de cargos de crédito educativo; a septiembre 2018 se cuenta con un saldo de \$215,620 cuya antigüedad data del ejercicio 2010.

**Documentos de cobro dudoso**, tiene por objeto el registro de una deuda a cargo de Crédito y Ahorro del Noroeste, S.A.P. (CREANORO), que se originó en el año 1999, por \$1 al mes de septiembre 2018 continua con dicho registro.

**Asesoría legal y financiera**, tiene por objeto llevar el control de los gastos generados por litigios contra el banco Scotiabank Inverlat, y su importe al cierre de septiembre 2018 es por \$20'449,936.

**Deudores por boletos**, tiene por objeto el registro de las cuentas de cobro de la emisión de boletos de cada sorteo, y a septiembre 2018 su importe es por \$ 4'530,135.

**Instituto Tecnológico de Sonora**  
**Notas a los estados financieros**  
**Al 30 de Septiembre de 2018**  
(Cifras en pesos)

**Trimestre: Tercero de 2018**

**Subsidios no pagados deudora**

**Subsidios con recibo no pagados**, tiene por objeto el presentar los Subsidios no pagados al cierre de cada ejercicio anual por Subsidios Estatales y Federales, tanto ordinarios como extraordinarios. Al cierre de septiembre 2018 su saldo es por \$ 121'057,062. El saldo antes mencionado se integra por Subsidio Federal Ordinario del 2012 \$6,685 y de Subsidio Estatal ordinario del 2011 \$7'480,053, 2012 \$51'978,722, 2014 \$8'207,757, 2015 \$21'008,093, 2016 \$13'327,726 y 2017 19'048,026.

**Subsidios sin recibo no pagados**, tiene por objeto el presentar los Subsidios no pagados al cierre de cada ejercicio anual por Subsidios Estatales y Federales tanto ordinarios como extraordinarios. Al cierre de septiembre 2018 su saldo es por \$89'858,022. El saldo antes mencionado se encuentra integrado por Subsidio Federal Extraordinario Fondo para elevar la calidad por \$771,171 de 2011 y de Subsidio Estatal Ordinario 2012 \$4'920,184, 2013 \$34'166,667 y 2014 \$50'000,000.

**Fondo de pensiones deudora**

**Fondo de Pensiones**, tiene por objeto el presentar los saldos del Fideicomiso el cual al 30 de septiembre 2018 asciende a \$ 962'165,419.

**FAM**

Fondo de Aportaciones Múltiples tiene por objeto el presentar los saldos de Obras en proceso subsidiadas por ISIE, y su importe al cierre de septiembre 2018 es por \$41'187,715.

**Instituto Tecnológico de Sonora**  
**Notas a los estados financieros**  
**Al 30 de Septiembre de 2018**  
*(Cifras en pesos)*

**Trimestre: Tercero de 2018**

**Presupuestarias:**

**Ingresos**

Las cuentas de orden presupuestales de ingresos al 30 de septiembre de 2018 cerraron con los siguientes saldos:

Ingresos Estimado Original Anual	931,152,624
Ampliación y Reducciones	209,419,911
Ingresos Modificado Anual	1,140,571,735
Ingresos Devengado Acumulado	888,228,361
Ingresos Recaudado Acumulado	824,955,696

**Egresos**

Las cuentas de orden presupuestales de egresos se integran al 30 de septiembre de 2018 de la siguiente manera:

Egreso Aprobado Anual	1,174,913,929
Ampliación (Reducciones)	279,868,086
Egresos Modificado Anual	1,454,782,015
Egreso Devengado Acumulado	940,721,445
Egreso Pagado Acumulado	936,612,659

Estas notas son parte integrante de los estados financieros del **Instituto Tecnológico de Sonora**, con cifras al 30 de septiembre de 2018.

**Instituto Tecnológico de Sonora**  
**Notas a los estados financieros**  
**Al 30 de Septiembre de 2018**  
*(Cifras en pesos)*

**Trimestre: Tercero de 2018**

**c) Notas de Gestión Administrativa**

**1. Autorización e Historia**

El Instituto Tecnológico de Sonora (ITSON), es un Organismo Público Descentralizado, con personalidad jurídica y patrimonio propios. Fue constituido con fecha 11 de julio de 1955 con la denominación inicial de "Instituto de Estudios Superiores Justo Sierra", con el objeto de prestar educación a nivel medio superior, para que en 1973, se iniciara la educación a nivel superior con reconocimiento oficial. El 2 de octubre de 1976 se publicó en el Boletín Oficial del Gobierno del Estado de Sonora la Ley Orgánica que rige actualmente a la Institución.

Además de las actividades de educación, el ITSON lleva a cabo otras actividades con las cuales se apoya para la obtención de recursos financieros, tales como el desarrollo del fraccionamiento Los Misioneros, en cuyo proyecto se adquirieron 93 hectáreas de terreno con el objeto de urbanizarlo y fraccionarlo para su venta, la realización de actividades de promoción como sorteos entre otras.

La Institución tiene participación en las siguientes entidades, sobre las que se tiene un control e influencia significativa.

<u>Nombre</u>	<u>Relación</u>	<u>Porcentaje de Participación</u>	
		<u>2017</u>	<u>2016</u>
Novutek, S.C.	Subsidiaria	99.97%	99.97%
Diagnósticos Integrales en Patología Animal, S.C.	Subsidiaria	50.00%	50.00%
Servicios Profesionales en Educación, S.C.	Subsidiaria	99.00%	99.00%

A partir de los años 2006 a 2010 se realizaron aportaciones en infraestructura al fideicomiso del Parque Tecnológico de Software, el cual surgió a partir de una iniciativa tripartita del Instituto Tecnológico de Sonora (ITSON), el Gobierno Federal y el gobierno

**Instituto Tecnológico de Sonora**  
**Notas a los estados financieros**  
**Al 30 de Septiembre de 2018**  
(Cifras en pesos)

**Trimestre: Tercero de 2018**

Estatal, este último representado por las empresas del Sector de Tecnologías de la Información (TI) de Sonora, con el objeto de contribuir a la reconversión económica regional, a través de agregar valor a los productos y servicios e incrementar las oportunidades de inversión y empleo para la región y de esta manera apoyar a mejorar la calidad de vida de la sociedad.

## **2. Organización y Objeto Social**

Acorde al artículo tercero de la Ley Orgánica, el Instituto Tecnológico de Sonora tendrá por objeto:

- I. Participar en el proceso de creación, conservación, renovación y transmisión de la cultura;
- II. Promover en sus integrantes una formación armónica y equilibrada;
- III. Preparar los profesionales de nivel superior requeridos por el desarrollo del Estado y del País;
- IV. Realizar labores de investigación científica y tecnológica;
- V. Extender los beneficios de la ciencia y de la tecnología hacia la comunidad;
- VI. Los demás que señalan esta ley y sus reglamentos

Es una Institución creada por decreto del Estado de Sonora cuyo objeto es la enseñanza de nivel superior, autorizado para recibir donativos deducibles en términos de la Ley. Es una persona moral con fines no lucrativos, sus obligaciones fiscales principales son retener y enterar el impuesto sobre la renta a cargo de terceros, pago definitivo de Impuesto Especial sobre Producción y Servicios (IEPS) por alimentos no básicos y entero de retenciones de Impuesto al Valor Agregado (IVA).

Para su operación cuenta con una Rectoría ubicada en Cd Obregón Sonora, conformada en seis campus académicos ubicados en Cd Obregón: Campus Obregón y Náinari, un campus en Guaymas y otro en Empalme y en Navojoa: Campus Centro y Sur. Las dependencias académicas y de apoyo son: Vicerrectorías, Direcciones, Departamentos, Coordinaciones, Comisiones, y las demás que se consideren necesarias y apruebe el Consejo Directivo

Se tienen constituidos fideicomisos para asegurar la permanencia, continuidad y buena marcha de la Institución en años futuros. Están restringidos exclusivamente a los fines

**Instituto Tecnológico de Sonora**  
**Notas a los estados financieros**  
**Al 30 de Septiembre de 2018**  
(Cifras en pesos)

**Trimestre: Tercero de 2018**

que se mencionan en la **Nota de Desglose 6** y las operaciones son autorizadas por un Consejo Directivo y gestionadas por un Comité Técnico.

### **3. Bases de Preparación de los Estados Financieros**

El Instituto a partir del año 2013 desarrolló un proyecto para implementar en el sistema de información financiera las disposiciones y medidas encaminadas a dar cumplimiento a la Ley General de Contabilidad Gubernamental, actualizando sus prácticas de registro de información financiera conforme a normatividad emitida por el Consejo Nacional de Armonización Contable (CONAC). Para el registro de las operaciones financieras, la Institución adopta el catálogo de cuentas homologado al 5° nivel emitido de conformidad con la Ley General de Contabilidad Gubernamental, para generar la información financiera acorde a los lineamientos establecidos por la propia Ley. Se continúa con el proceso de consolidación del sistema de información para la emisión de información financiera.

En forma supletoria el Instituto adopta de acuerdo con sus necesidades de control e información financiera las Normas de Información Financiera (NIF) emitidas por el Consejo Mexicano de Normas de Información Financiera, A.C. (CINIF).

### **4. Políticas de Contabilidad Significativas**

A continuación se presenta un resumen de las políticas más significativas utilizadas en la preparación de los estados financieros.

#### **Reconocimiento de ingresos**

##### **Subsidios federales y estatales**

Los subsidios federales y estatales se registran contablemente sobre la base de importes recaudados. Si al cierre del ejercicio no se ha depositado, estos no se registran en la cuenta de ingresos correspondiente.

##### **Colegiaturas**

Los ingresos por colegiaturas y cursos se reconocen al inicio del curso o semestre, registrándose como cuenta por cobrar.

**Instituto Tecnológico de Sonora**  
**Notas a los estados financieros**  
**Al 30 de Septiembre de 2018**  
(Cifras en pesos)

**Trimestre: Tercero de 2018**

***Servicios y mercancías***

Los ingresos por ventas se reconocen en el momento en que se transfiere a los clientes la propiedad de los productos, lo cual sucede cuando estos reciben y aceptan dichos productos, y en cuanto a los servicios, el ingreso se reconoce dependiendo de su clasificación.

***Efectos de la inflación en estos estados financieros***

Actualmente el entorno económico es no inflacionario.

***Operaciones en el extranjero***

Las operaciones en monedas extranjeras se registran al tipo de cambio aplicable a la fecha de su celebración. Los activos y pasivos en monedas extranjeras se valúan al tipo de cambio de la fecha del balance general. Las diferencias cambiarias que resultan entre la fecha de celebración y la de su cobro o pago, y las derivadas de la conversión de los saldos en monedas extranjeras al tipo de cambio de la fecha de los estados financieros, se aplican a resultados.

En la **Nota de Gestión 5** se muestra la posición en moneda extranjera al final de cada ejercicio y los tipos de cambio utilizados en la conversión de estos saldos.

***Inversiones en aportaciones***

Se consideran aquellas en las cuales el Instituto mantiene una inversión permanente en el capital en sociedades y se valúan por el método de participación.

***Inventarios y estimación para inventarios de lento movimiento y obsolescencia***

Los inventarios se reconocen al costo histórico de adquisición y se valúan utilizando el método de costos promedios. El monto presentado en los estados financieros no excede al valor de realización de los mismos.

El Instituto no acostumbra determinar una estimación para obsolescencia de inventarios. En caso de determinarse que existe este hecho, se aplican contra los resultados del ejercicio en que esto suceda.



**Instituto Tecnológico de Sonora**  
**Notas a los estados financieros**  
**Al 30 de Septiembre de 2018**  
(Cifras en pesos)

**Trimestre: Tercero de 2018**

**Programa de beneficios por separación**

En la Ley Federal del Trabajo se establece, entre otras, la obligación de efectuar determinados pagos a trabajadores que dejen de prestar sus servicios bajo ciertas circunstancias o cumpliendo diversos requisitos; así como el pago de las obligaciones señaladas en los contratos de trabajo. El Instituto tiene establecido un plan de pensiones en beneficio de su personal.

Las reglas de operación del plan de pensiones consisten en la posibilidad de retiro al cumplir 60 años de edad para las generaciones actuales y 65 años para las futuras, con una antigüedad mínima de 20 años, con pago en este caso del 50% de su salario regulador, cantidad que se va incrementando a mayor antigüedad hasta alcanzar el 100% con 30 años de servicio para generaciones actuales o 35 años para las futuras. Los trabajadores aportan un 8% de su sueldo incluyendo la prima de antigüedad y el Instituto efectúa las aportaciones correspondientes al 14% de los conceptos descritos anteriormente.

Al 3er trimestre del ejercicio 2018 el Instituto registró en gastos por este concepto la cantidad de \$26'731,409.

El estudio de los cálculos actuariales se apegan a los lineamientos que establece el Boletín NIF D-3 "Beneficios a los empleados".

**Uso de estimaciones**

La formulación de los estados financieros de conformidad con normas de información financiera, requiere la aplicación de estimaciones en la valuación de algunos de sus renglones. Los resultados que finalmente se obtengan pueden ser diferentes de las estimaciones efectuadas.

**Inversiones en valores**

Se adquieren con la finalidad de realizarlos en el corto plazo. Se valúan a su precio razonable.

**Instituto Tecnológico de Sonora**  
**Notas a los estados financieros**  
**Al 30 de Septiembre de 2018**  
*(Cifras en pesos)*

**Trimestre: Tercero de 2018**

***Pasivos, provisiones, activos y pasivos contingentes y compromisos***

Los pasivos por provisiones se reconocen cuando existe una obligación presente como resultado de un evento pasado y es probable que se requiera la salida de recursos económicos como medio para liquidar dicha obligación, y esta pueda ser estimada de manera razonable.

Cuando el efecto del valor del dinero a través del tiempo es significativo, el importe de la provisión es el valor presente de los desembolsos que se espera sean necesarios para liquidar la obligación.

El Instituto registra los pasivos contingentes solo cuando derivado de la probabilidad de la salida de recursos reconoce una provisión. También, los compromisos solamente se reconocen cuando se genera una pérdida.

<b>Antigüedad de saldos del Pasivo a Corto Plazo</b>		
Julio-Septiembre 2018 (pesos corrientes)	Total	Menor de un año
Pasivo		
Servicios Personales por Pagar Corto Plazo	37,833,498	37,833,498
Proveedores por Pagar a Corto Plazo	15,365,257	15,365,257
Contratista p/Obra Pública	198,636	198,636
Retenciones y Contribuciones por Pagar a Corto Plazo	17,759,322	17,759,322
Otras Cuentas por Pagar a Corto Plazo	3,153,388	3,153,388
Fondos y Bienes de Terceros en Garantía y/o Administración a Corto Plazo	814,275	814,275
Otros Pasivos a Corto Plazo	7,736	7,736
<b>Total Pasivo</b>	<b>75,132,114</b>	<b>75,132,114</b>

**Instituto Tecnológico de Sonora**  
**Notas a los estados financieros**  
**Al 30 de Septiembre de 2018**  
*(Cifras en pesos)*

**Trimestre: Tercero de 2018**

**5. Posición en moneda extranjera y protección por riesgo cambiario**

Este renglón se integra como sigue:

	<b>Cifras en dólar USA</b>	<b>Cifras en Euros</b>
	<b><u>2018</u></b>	<b><u>2018</u></b>
Activo	Dls. 171,802	Eur 991
Pasivo	<u>-1,910</u>	<u>0</u>
Posición larga	Dls. <u>169,892</u>	Eur <u>991</u>

Los tipos de cambio utilizados al 30 de junio del 2018 para convertir los importes anteriores en dólares USA a moneda nacional fueron de \$18.81200 y en Euros es de \$21.6400.

Al 30 de septiembre del 2018 el Instituto tuvo las siguientes operaciones denominadas en moneda extranjera.

	<b>Dólar USA</b>	<b>Euros</b>	<b>Dólar Canadiense</b>	<b>Real Brasileño</b>	<b>Peso Colombiano</b>
	<b><u>2018</u></b>	<b><u>2018</u></b>	<b><u>2018</u></b>	<b><u>2018</u></b>	<b><u>2018</u></b>
Servicios personales					
Compra de suministros y materiales	45,493	84			
Servicios generales	181,900	20,925	960	2,520	1,550,000
Ayudas sociales	8,700	11,700			
Compra de activos fijos	<u>91,172</u>				
	Dls. <u>327,265</u>	Eur <u>32,709</u>	CAD <u>960</u>	BRL <u>2,520</u>	COP <u>1,550,000</u>

Las operaciones en monedas extranjeras se registran al tipo de cambio aplicable a la fecha de su celebración. Los activos y pasivos en moneda extranjeras se valúan al tipo de cambio de la fecha del balance general. Las diferencias cambiarias que resultan entre la fecha de celebración y la de su cobro o pago, y las derivadas de la conversión de los saldos en monedas extranjeras al tipo de cambio de la fecha de los estados financieros, se aplican a resultados.

**Instituto Tecnológico de Sonora**  
**Notas a los estados financieros**  
**Al 30 de Septiembre de 2018**  
*(Cifras en pesos)*

**Trimestre: Tercero de 2018**

Actualmente el Instituto no cuenta con un seguro de protección de riesgo por cobertura bancaria, dado que son reducidas las operaciones que realiza en moneda extranjera.

**6. Reporte analítico del activo**

***Propiedades, planta y equipo***

Los importes capitalizables, valores activados de bienes y la actualización de valores de inmuebles se encuentran en la **Nota de Desglose 9**.

***Gastos capitalizados a junio 2018***

Concepto	2018 Importe
Mobiliario y Equipo de Administración	12,894,312
Mobiliario y Equipo Educativo y Recreativo	3,806,900
Equipo e Instrumental Médico y de Laboratorio	4,634,876
Equipo de Transporte	27,000
Maquinaria y Equipo Agropecuario	1,253,415
Bienes Inmuebles	978,704
Activos Intangibles	247,763
Inversión Pública	6,354,985
<b>Total</b>	<b>30,197,955</b>

***Riesgos en inversiones financieras***

Al 30 de septiembre del 2018 el Instituto ha operado con instrumentos financieros de papel y fondos de valores gubernamentales.

Las principales variaciones en el activo respecto de inversiones en valores se encuentran en la **Nota de desglose 1**; respecto de inversiones en empresas de

**Instituto Tecnológico de Sonora**  
**Notas a los estados financieros**  
**Al 30 de Septiembre de 2018**  
*(Cifras en pesos)*

**Trimestre: Tercero de 2018**

participación mayoritaria se identifican en la **Nota de desglose 7**; y en relación al patrimonio se encuentran en la **Nota III Notas al Estado de Variación en la Hacienda Pública**.

**7. Fideicomisos, mandatos y análogos**

Se tienen constituidos fideicomisos autorizados por el Consejo Directivo para asegurar la permanencia, continuidad y buena marcha de la Institución en años futuros. Están restringidos exclusivamente a los fines que se mencionan en la **Nota de desglose 6** y las operaciones son gestionadas por el Comité Técnico.

Dentro de los Fideicomisos, Mandatos y Análogos, el Instituto cuenta con Fondos de Inversión de Recursos Propios y Fondos de Inversión de Recursos Federales Extraordinarios, los cuales se integran de la siguiente forma:

<b>Fondos de Inversión de Recursos Propios</b>	<b><u>2018</u></b>
Fideicomisos para garantizar las aportaciones a los Fondos de Pensiones.	248'588,909
Fideicomiso para contingencias.	195'140,585
Fideicomiso para desarrollo académico.	64'399,739
Fideicomiso para infraestructura.	21'706,044
	<u>529'835,277</u>
 <b>Fondos de Inversión de Recursos Específicos</b>	
Fideicomiso Programa para el Desarrollo Profesional Docente para el Tipo Superior PRODEP	14'322,436
Fideicomiso de PFCE 2017-PFCE 2018	20'969,550
	<u>35'291,986</u>
<b>Total</b>	<b><u><u>565'127,263</u></u></b>

**8. Reporte de la Recaudación**

Respecto del análisis del comportamiento de recaudación se puede ver su desglose en el apartado **II Notas al Estado de Actividades**

**Instituto Tecnológico de Sonora**  
**Notas a los estados financieros**  
**Al 30 de Septiembre de 2018**  
(Cifras en pesos)

**Trimestre: Tercero de 2018**

Al 30 de septiembre del 2018 en relación a la programación anual de los subsidios federales ordinarios y extraordinarios se obtuvo un 55% de recaudación y al respecto del subsidio proveniente del Ejecutivo Estatal se tuvo una recaudación del 65%, respecto a este último durante el primer trimestre del 2018 se recaudó un importe de \$9'473,875 correspondiente al ejercicio 2017.

**9. Información sobre la Deuda y el Reporte Analítico de la Deuda**

Nada que reportar en este apartado.

**10. Calificaciones Otorgadas**

Nada que reportar en este apartado.

**11. Procesos de mejora**

Existen procesos de soporte documentados, los cuales se encuentran en el Sistema de Gestión de la Calidad del Instituto y se ha definido en cada uno de ellos las políticas aplicables a cada proceso. Lo anterior orientado a crear las capacidades para mejorar la calidad y la eficacia en la entrega de servicios y/o productos, así como para rendir cuentas claras sobre la administración de los recursos públicos y la efectividad de las acciones, así mismo el Instituto continúa con la mejora continua del sistema de información orientado al cumplimiento de los requisitos y lineamientos de la Ley General de Contabilidad Gubernamental.

**12. Información por segmentos**

El Instituto inicia operaciones con Contabilidad de Fondos en el año 1998 en apego a una iniciativa del Gobierno Federal para consolidar una contabilidad especial para las instituciones de educación superior a través del Programa para la Normalización de la Información Administrativa (PRONAD), en la cual se clasifican los recursos en fondos según los fines diversos para los que fueron otorgados, presentando informes de las actividades y objetivos especificados por los otorgantes del recurso, pero tomando en cuenta la reglamentación y las limitaciones internas y externas que tenga la institución. Los propósitos de esta contabilidad principalmente son: rendir cuentas sobre el destino de los recursos a las fuentes de financiamiento; el control de activos a través de un segmento financiero de registro; proveer información para la planeación y

**Instituto Tecnológico de Sonora**  
**Notas a los estados financieros**  
**Al 30 de Septiembre de 2018**  
(Cifras en pesos)

**Trimestre: Tercero de 2018**

presupuestación para una mejor administración; proporcionar información financiera por periodo, segmentada acorde al origen de los recursos, entre otros.

Derivado de lo anterior, el registro de las operaciones se lleva a cabo al valor que tienen al momento de su realización, clasificándose por tipo de fondo (genérico, específico u otro), con base al modelo de contabilidad por fondos propuesto por la Secretaría de Educación Pública para las instituciones de educación superior, el que tiene como propósito primordial controlar el origen y destino de los recursos, así como, identificar las restricciones para su uso, establecidas por los otorgantes de los recursos.

**13. Partes relacionadas**

La Institución ha efectuado inversiones en las entidades descritas en la **Nota de Gestión 1**, sobre las que se tiene un control e influencia significativa.

**14. Responsabilidad sobre la presentación razonable de la información contable.**

Bajo Protesta de decir la verdad, declaramos que los Estados Financieros y sus notas, son razonablemente correctos; estos son preparados en la Dirección de Recursos Financieros y sometidos a la consideración del H. Consejo Directivo para su análisis y en su caso aprobación, según lo establecido en el artículo 23 fracción XI del Reglamento General de la Ley Orgánica del Instituto Tecnológico de Sonora.

**d) Notas de Información Presupuestaria**

**ETCA-II-01 Estado Analítico de Ingresos**

**ECTA-II-02 Estado Analítico de Ingresos Detallado-LDF**

Para los dos formatos anteriores, la máxima autoridad del Instituto Tecnológico de Sonora es el H. Consejo Directivo quien autoriza en forma general y basándose en sus necesidades el presupuesto Institucional. En el transcurso del año pueden presentarse modificaciones al presupuesto, las cuales no impactan de manera directa en la estructura programática ya que ésta se define a principios del ejercicio.

En el mes de diciembre de 2017 por medio de dictamen el H. Consejo Directivo autorizó el presupuesto aprobado para el ejercicio 2018 por un monto de \$1'174'913'929 el cual incluye reservas institucionales por \$243'761,305.

**Instituto Tecnológico de Sonora**  
**Notas a los estados financieros**  
**Al 30 de Septiembre de 2018**  
 (Cifras en pesos)

**Trimestre: Tercero de 2018**

Presentándose a marzo el primer modificado en proceso de autorización de \$1'294'970,145 debido principalmente a Proyectos de Desarrollo, contratos en trámite y fondos extraordinarios, incluyendo reservas institucionales por \$262'648,572. En el mes de Abril debido principalmente a Proyectos de Desarrollo, contratos en trámite y fondos extraordinarios se presenta un presupuesto modificado autorizado por el monto de \$1,373,997,963 el cual incluye reservas institucionales por \$286'968,578.

Se mostró en el mes de Junio un presupuesto en proceso de autorización por \$1'405'420,694 debido a Proyectos de Desarrollo, autofinanciables y entidades auxiliares del cual, \$307'622,541 son reservas institucionales, quedando un presupuesto modificado autorizado por \$1'419'597,675, conformado por reservas institucionales por \$312'626,709.

Para el tercer trimestre se presenta un modificado en proceso de autorización de \$1'454'782,015 debido principalmente a proyectos autofinanciables, de entidades auxiliares y de fondos extraordinarios como son el Programa para el Desarrollo Profesional Docente (PRODEP) y Proyectos de Convenios especiales, incluyendo reservas institucionales por \$ \$314'210,280

La variación negativa en el rubro de Transferencias, Asignaciones, Subsidios y Otras Ayudas FEDERALES y ESTATALES se debe a que no se ha recaudado lo programado durante el año.

**ETCA-II-03 Conciliación Entre los Ingresos Presupuestarios y Contables**

**Ingresos contables no presupuestarios**

A continuación se detallan los Ingresos Contables no Presupuestarios del ejercicio 2018:

\$41'638,024	Ingresos Financieros
<u>-\$780,251</u>	Otros Ingresos y Beneficios Varios
\$40'857,773	TOTAL

Dentro de Otros ingresos y beneficios varios se incluye el registro de subsidios y remanentes por ejercer de los proyectos con recursos específicos o etiquetados los



**Instituto Tecnológico de Sonora**  
**Notas a los estados financieros**  
**Al 30 de Septiembre de 2018**  
(Cifras en pesos)

**Trimestre: Tercero de 2018**

cuales son otorgados para que se realicen de manera continua, por lo que algunos de dichos proyectos podrían llegar a cruzar ejercicios.

**Ingresos presupuestarios no contables**

Nada que informar en este apartado

**ETCA-II-04 Estado Analítico del Ejercicio Presupuesto de Egresos**

**ETCA-II-05 Estado Analítico del Ejercicio Presupuesto de Egresos Detallado-LDF  
Clasificación por Objeto de Gasto**

**ETCA-II-06 Estado Analítico del Ejercicio Presupuesto de Egresos Clasificación  
Económica (Por tipo de Gasto)**

**ETCA-II-07 Estado Analítico del Ejercicio Presupuesto de Egresos, Por Unidad  
Administrativa**

**ETCA-II-08 Estado Analítico del Ejercicio Presupuesto de Egresos Detallado-LDF, Por  
Unidad Administrativa**

**ETCA-II-09 Estado Analítico del Ejercicio Presupuesto de Egresos Por Clasificación  
Administrativa (Por Poderes)**

**ETCA-II-10 Estado Analítico del Ejercicio Presupuesto de Egresos Por Clasificación  
Administrativa, Por Tipo de Organismos o Entidad Paraestatal**

**ETCA-II-11 Estado Analítico del Ejercicio Presupuesto de Egresos, Clasificación  
Funcional (Finalidad y Función)**

**ETCA-II-12 Estado Analítico del Ejercicio Presupuesto de Egresos, Detallado-LDF,  
Clasificación Funcional (Finalidad y Función)**

**ETCA-II-13 Estado Analítico del Ejercicio Presupuesto de Egresos, Por partida del  
Gasto**

**ETCA-II-14 Estado Analítico del Ejercicio Presupuesto de Egresos Detallado-LDF,  
(clasificación de Servicios Personales por categoría)**

Para los formatos listados anteriormente, la máxima autoridad del Instituto Tecnológico de Sonora es el H. Consejo Directivo quien autoriza en forma general y basándose en sus necesidades el presupuesto Institucional. En el transcurso del año pueden presentarse modificaciones al presupuesto, las cuales no impactan de manera directa en la estructura programática ya que ésta se define a principios del ejercicio.



**Instituto Tecnológico de Sonora**  
**Notas a los estados financieros**  
**Al 30 de Septiembre de 2018**  
(Cifras en pesos)

**Trimestre: Tercero de 2018**

En el mes de diciembre de 2017 por medio de dictamen el H. Consejo Directivo autorizó el presupuesto aprobado para el ejercicio 2018 por un monto de \$1'174'913,929 presentándose a marzo el primer modificado en proceso de autorización de \$1'294'970,145 debido principalmente a Proyectos de Desarrollo, contratos en trámite y fondos extraordinarios, quedando un modificado autorizado por 1'373'997,963 debido principalmente a Proyectos de Desarrollo, contratos en trámite y fondos extraordinarios.

Para el segundo trimestre se presentó un modificado en proceso de autorización por \$1'405'420,694 el incremento se debe a proyectos de Desarrollo, autofinanciables y de entidades auxiliares, quedando un presupuesto modificado autorizado por \$1'419'597,675.

Para el tercer trimestre se presenta un modificado en proceso de autorización de \$1'454'782,015 debido principalmente a proyectos autofinanciables, de entidades auxiliares y de fondos extraordinarios como son el Programa para el Desarrollo Profesional Docente (PRODEP) y Proyectos de Convenios especiales.

Además es importante mencionar que derivado de la operación de las áreas institucionales es necesario realizar traspasos presupuestales principalmente entre los capítulos 2000 de Materiales y suministros, 3000 Servicios generales y 4000 Transferencias, Asignaciones, Subsidios y Otras Ayudas. Lo anterior genera variaciones en estos capítulos, más no en el presupuesto total.

Las variaciones significativas se presentan en el anexo denominado Análisis de variaciones Programático – Presupuestal.

**ETCA-II-15 Conciliación Entre los Egresos Presupuestarios y los Gastos Contables**

**Egresos presupuestarios no contables**

El total de egresos presupuestarios por la adquisición de Bienes muebles, Inmuebles e Intangibles y de inversión pública es por \$30'197,955 los cuales se capitalizaron.

**Egresos contables no presupuestarios**

Los gastos contables no presupuestarios se encuentran integrados principalmente por la depreciación al 30 de septiembre 2018.

**Instituto Tecnológico de Sonora**  
**Notas a los estados financieros**  
**Al 30 de Septiembre de 2018**  
(Cifras en pesos)

**Trimestre: Tercero de 2018**

**ETCA-II-16 Endeudamiento Neto**

El Instituto no cuenta con deudas de esta índole.

**ETCA-II-17 Intereses de la Deuda**

El Instituto no cuenta con deudas de esta índole.

**e) Notas de Información Programática**

**ETCA-III-01 Gasto Por Categoría Programática**

En la clasificación del Gasto Por categoría Programática se aplicó en los siguientes conceptos:

- Sujetos a Reglas de Operación se integran por subsidios Federales Ordinarios y Extraordinarios.
- Otros Subsidios se integran por los subsidios Estatales Ordinarios y Extraordinarios.
- Prestación de Servicios Públicos se integran por los Recursos Propios.

**ETCA-III-03 Gasto por proyectos de Inversión**

El gasto por proyectos de inversión que se enlista es lo devengado 30 de septiembre en los diferentes edificios académicos-administrativos de la institución.

**ETCA-III-04 Informe del Avance Programático**

Se adjuntan reportes de indicadores.

**ETCA-III-05 Matriz de Indicadores de Resultados**

Nada que informar en este apartado, no aplica para la Institución debido a que el programa presupuestario "Educación Superior de Calidad para el Desarrollo" lo reporta de manera directa la Secretaría de Educación y Cultura. Cabe señalar que dentro del ETCA- III- 04 se incluyen los indicadores incluidos en la MIR que por su naturaleza, la



Handwritten signature in blue ink, consisting of a stylized 'M' and 'J'.

**Instituto Tecnológico de Sonora**  
**Notas a los estados financieros**  
**Al 30 de Septiembre de 2018**  
*(Cifras en pesos)*

**Trimestre: Tercero de 2018**

Institución puede apoyar al cumplimiento de los objetivos del programa presupuestario.

**f) Notas de Información Complementaria**

**ETCA-IV-01 Indicadores de Postura Fiscal**

**ETCA-IV-02 Balance Presupuestario-LDF**

Al respecto se informa que el Balance Presupuestario con Déficit que presenta la Institución al 3er trimestre del 2018 es por un monto de \$ 314'210,280 del cual se especifica lo siguiente:

- I. Las razones que lo justifican es que el recurso se requiere para cubrir las necesidades de operación de la Institución, tales como Servicios Personales que no se cubren con Subsidio Federal, Subsidio Estatal y la Proyección de Ingresos Propios para el ejercicio 2018, así como la necesidad de cubrir proyectos de Desarrollo y de Entidades Auxiliares, que no se cuenta con subsidio o proyección de ingresos para cubrirlos en el ejercicio actual, sin embargo se cuenta con Fondos de Inversión (Reservas) tanto Institucionales como de Recursos Extraordinarios.
- II. Las fuentes de recurso para cubrir este Balance Presupuestario con Déficit son las siguientes:

Fondos de inversión Institucional	172,668,503
Fideicomiso de Contingencias Fondo de Pensiones, Fideicomiso de Infraestructura y Fideicomiso De Desarrollo Académico	51,382,472
Fondo de inversión de Entidades Auxiliares	52,473,671
Fondo de inversión Recurso Extraordinario	37,685,634
TOTAL	<b>314,210,280</b>

- III. Se informa que este Balance Presupuestario con Déficit se proyecta para el ejercicio actual, en el modificado a este 3er trimestre, mismo que no impactará en el siguiente año, ya que para el presupuesto autorizado del año siguiente serán

**Instituto Tecnológico de Sonora**  
**Notas a los estados financieros**  
**Al 30 de Septiembre de 2018**  
(Cifras en pesos)

**Trimestre: Tercero de 2018**

consideradas las necesidades que para ese año se proyecten, tomando como base las reservas disponibles.

Cabe señalar que en el transcurso de este ejercicio se estará aplicando lo establecido en la Ley de Disciplina Financiera de las Entidades Federativas y los Municipios, en lo referente a la racionalización del Gasto, a fin de corregir el Balance Presupuestario con Déficit.

**ETCA-IV-03 Relación de Cuentas Bancarias Productivas Específicas**

En la cuenta 0592892647 de Banorte, S. A. se depositan y ministran los recursos federales ordinarios transferidos al Instituto, de la cual, se envía el recurso necesario para cubrir las cuentas bancarias de nóminas, así como a las cuentas correspondientes para el pago a proveedores por bienes y servicios suministrados a la institución.

En la cuenta 0111700464 de BBVA Bancomer, S. A. se deposita el recurso del Convenio de apoyo en el marco del Programa de Fortalecimiento de la Calidad Educativa para cubrir equipamiento y gastos relacionados.

En la cuenta 1024048250 de Banorte, S. A. se deposita el recurso del Convenio de apoyo financiero a Problemas Estructurales de las Universidades Públicas Estatales para reducir el flujo de egresos a cargo de la Institución para el pago de pensiones y prestaciones contingentes y por ende el déficit actuarial, de la cual se envía al fideicomiso constituido para tal fin.

En la cuenta 0112103311 de BBVA Bancomer, S. A. se deposita el recurso del Convenio de Cooperación Académica del Programa para el Desarrollo Profesional Docente para pago de becas y gastos relacionados para el crecimiento del profesorado, de la cual se envía al fideicomiso constituido para tal fin.

  
**Mtra. Luz Marisa Meza Iribe**  
Directora de Recursos Financieros

  
**Dr. Javier Rolando Reyna Granados**  
Vicerrector Administrativo



Instituto Tecnológico de Sonora  
5 de Febrero No. 818 sur  
Teléfono (644) 410-09-00 Apdo. 335  
C.P. 85000 Ciudad Obregón, Sonora, México  
[www.itson.mx](http://www.itson.mx)

## II. INFORMACIÓN PRESUPUESTARIA



**Sistema Estatal de Evaluación**  
**Estado Analítico de Ingresos**  
**Instituto Tecnológico de Sonora**  
 Del 01 de Enero al 30 de Septiembre de 2018

ETCA-II-01

(PESOS)

TRIMESTRE: TERCERO

Rubros de los Ingresos	Ingresos Estimado Original Anual (1)	Ampliaciones y Reducciones (+ ó -) (2)	Ingresos Modificado Anual (3= 1 +2)	Ingresos Devengado Acumulado (4)	Ingresos Recaudado Acumulado (5)	Diferencia (6= 5 - 1 )
Impuestos			0			0
Cuotas y Aportaciones de Seguridad Social	0	0	0	0	0	0
Contribuciones de Mejoras			0			0
Derechos			0			0
Productos	0	0	0	0	0	0
Corriente			0			0
Capital			0			0
Aprovechamientos	0	0	0	0	0	0
Corriente			0			0
Capital			0			0
Ingresos por Ventas de Bienes y Servicios	165,600,061	143,354,090	308,954,151	282,155,757	218,883,092	53,283,031
Participaciones y Aportaciones			0	0	0	0
Transferencias, Asignaciones, Subsidios y Otras Ayudas <b>FEDERALES</b>	492,564,703	56,065,021	548,629,724	413,934,784	413,934,784	-78,629,919
Transferencias, Asignaciones, Subsidios y Otras Ayudas <b>ESTATALES</b>	272,987,860	10,000,000	282,987,860	192,137,820	192,137,820	-80,850,040
Ingresos Derivados de Financiamientos			0			0
<b>Total</b>	<b>931,152,624</b>	<b>209,419,111</b>	<b>1,140,571,735</b>	<b>888,228,361</b>	<b>824,955,696</b>	<b>-106,196,928</b>
					Ingresos Excedentes 1	

**Sistema Estatal de Evaluación**  
**Estado Analítico de Ingresos**  
**Instituto Tecnológico de Sonora**  
 Del 01 de Enero al 30 de Septiembre de 2018


ETCA-II-01

(PESOS)

TRIMESTRE: TERCERO

Estado Analítico de Ingresos	Ingresos Estimado Original Anual	Ampliaciones y Reducciones (+ ó -)	Ingresos Modificado Anual (3= 1 +2)	Ingresos Devengado Acumulado	Ingresos Recaudado Acumulado	Diferencia (6= 5 - 1)
Por Fuente de Financiamiento	(1)	(2)	(3= 1 +2)	(4)	(5)	(6= 5 - 1)
<b>Ingresos del Gobierno</b>	0	0	0	0	0	0
Impuestos	0	0	0	0	0	0
Contribuciones de Mejoras			0			0
Derechos			0			0
Productos	0	0	0	0	0	0
Corriente			0			0
Capital			0			0
Aprovechamientos	0	0	0	0	0	0
Corriente			0			0
Capital			0			0
Participaciones y Aportaciones			0			0
Transferencias, Asignaciones, Subsidios y Otras Ayudas			0			0
<b>Ingresos de Organismos y Empresas</b>	<b>931,152,624</b>	<b>209,419,111</b>	<b>1,140,571,735</b>	<b>888,228,361</b>	<b>824,955,696</b>	<b>-106,196,928</b>
Cuotas y aportaciones de Seguridad Social			0			0
Ingresos por ventas de Bienes y Servicios	165,600,061	143,354,090	308,954,151	282,155,757	218,883,092	53,283,031
Transferencias, Asignaciones, Subsidios y Otras Ayudas, <b>FEDERALES</b>	492,564,703	56,065,021	548,629,724	413,934,784	413,934,784	-78,629,919
Transferencias, Asignaciones, Subsidios y Otras Ayudas, <b>ESTATALES</b>	272,987,860	10,000,000	282,987,860	192,137,820	192,137,820	-80,850,040
<b>Ingresos derivados de Financiamiento</b>	<b>0</b>	<b>0</b>	<b>0</b>	<b>0</b>	<b>0</b>	<b>0</b>
Ingresos Derivados de Financiamientos			0			0
<b>Total</b>	<b>931,152,624</b>	<b>209,419,111</b>	<b>1,140,571,735</b>	<b>888,228,361</b>	<b>824,955,696</b>	<b>-106,196,928</b>
					<b>Ingresos Excedentes 1</b>	

  
 Mtra. Luz Marisa Meza Iribre  
 Directora de Recursos Financieros

  
 Dr. Javier Rolando Reyna Granados  
 Vicerrector Administrativo



**Sistema Estatal de Evaluación**  
**Estado Analítico de Ingresos Detallado – LDF**  
**Instituto Tecnológico de Sonora**  
**Del 01 de Enero al 30 de Septiembre de 2018**  
**(PESOS)**

ETCA-II-02


TRIMESTRE: TERCERO

Concepto (c)	Ingreso					Diferencia (e)
	Estimado (d)	Ampliaciones/ (Reducciones)	Modificado	Devengado	Recaudado	
<b>Ingresos de Libre Disposición</b>						
A. Impuestos	-	-	-	-	-	-
B. Cuotas y Aportaciones de Seguridad Social	-	-	-	-	-	-
C. Contribuciones de Mejoras	-	-	-	-	-	-
D. Derechos	-	-	-	-	-	-
E. Productos	-	-	-	-	-	-
F. Aprovechamientos	-	-	-	-	-	-
G. Ingresos por Ventas de Bienes y Servicios	165,600,061.00	134,284,889.74	299,884,950.74	275,939,057.17	214,359,391.88	48,759,330.88
H. Participaciones (H=h1+h2+h3+h4+h5+h6+h7+h8+h9+h10+h11)	-	-	-	-	-	-
h1) Fondo General de Participaciones	-	-	-	-	-	-
h2) Fondo de Fomento Municipal	-	-	-	-	-	-
h3) Fondo de Fiscalización y Recaudación	-	-	-	-	-	-
h4) Fondo de Compensación	-	-	-	-	-	-
h5) Fondo de Extracción de Hidrocarburos	-	-	-	-	-	-
h6) Impuesto Especial Sobre Producción y Servicios	-	-	-	-	-	-
h7) 0.136% de la Recaudación Federal Participable	-	-	-	-	-	-
h8) 3.17% Sobre Extracción de Petróleo	-	-	-	-	-	-
h9) Gasolinas y Diésel	-	-	-	-	-	-
h10) Fondo del Impuesto Sobre la Renta	-	-	-	-	-	-
h11) Fondo de Estabilización de los Ingresos de las Entidades Federativas	-	-	-	-	-	-
I. Incentivos Derivados de la Colaboración Fiscal (I=i1+i2+i3+i4+i5)	-	-	-	-	-	-
i1) Tenencia o Uso de Vehículos	-	-	-	-	-	-
i2) Fondo de Compensación ISAN	-	-	-	-	-	-
i3) Impuesto Sobre Automóviles Nuevos	-	-	-	-	-	-
i4) Fondo de Compensación de Repecos-Intermedios	-	-	-	-	-	-
i5) Otros Incentivos Económicos	-	-	-	-	-	-
J. Transferencias	-	-	-	-	-	-
K. Convenios	765,552,563.04	20,186,473.96	785,739,037.00	563,615,629.10	563,615,629.10	201,936,933.94

Concepto (c)	Ingreso					Diferencia (e)
	Estimado (d)	Ampliaciones/ (Reducciones)	Modificado	Devengado	Recaudado	
k1) Otros Convenios y Subsidios	765,552,563.04	20,186,473.96	785,739,037.00	563,615,629.10	563,615,629.10	201,936,933.94
L. Otros Ingresos de Libre Disposición (L=I1+I2)	-	-	-	-	-	-
I1) Participaciones en Ingresos Locales	-	-	-	-	-	-
I2) Otros Ingresos de Libre Disposición	-	-	-	-	-	-
<b>I. Total de Ingresos de Libre Disposición (I=A+B+C+D+E+F+G+H+I+J+K+L)</b>	<b>931,152,624.04</b>	<b>154,471,363.70</b>	<b>1,085,623,987.74</b>	<b>839,554,686.27</b>	<b>777,975,020.98</b>	<b>153,177,603.06</b>
<b>Ingresos Excedentes de Ingresos de Libre Disposición</b>						
<b>Transferencias Federales Etiquetadas</b>						
A. Aportaciones (A=a1+a2+a3+a4+a5+a6+a7+a8)	-	-	-	-	-	-
a1) Fondo de Aportaciones para la Nómina Educativa y Gasto Operativo	-	-	-	-	-	-
a2) Fondo de Aportaciones para los Servicios de Salud	-	-	-	-	-	-
a3) Fondo de Aportaciones para la Infraestructura Social	-	-	-	-	-	-
a4) Fondo de Aportaciones para el Fortalecimiento de los Municipios y de las Demarcaciones Territoriales del Distrito Federal	-	-	-	-	-	-
a5) Fondo de Aportaciones Múltiples	-	-	-	-	-	-
a6) Fondo de Aportaciones para la Educación Tecnológica y de Adultos	-	-	-	-	-	-
a7) Fondo de Aportaciones para la Seguridad Pública de los Estados y del Distrito Federal	-	-	-	-	-	-
a8) Fondo de Aportaciones para el Fortalecimiento de las Entidades Federativas	-	-	-	-	-	-
B. Convenios (B=b1+b2+b3+b4)	-	-	-	-	-	-
b1) Convenios de Protección Social en Salud	-	-	-	-	-	-
b2) Convenios de Descentralización	-	-	-	-	-	-
b3) Convenios de Reasignación	-	-	-	-	-	-
b4) Otros Convenios y Subsidios	-	-	-	-	-	-
C. Fondos Distintos de Aportaciones (C=c1+c2)	-	-	-	-	-	-
c1) Fondo para Entidades Federativas y Municipios Productores de Hidrocarburos	-	-	-	-	-	-
c2) Fondo Minero	-	-	-	-	-	-
D. Transferencias, Subsidios y Subvenciones, y Pensiones y Jubilaciones	-	45,878,547.00	45,878,547.00	42,456,975.00	42,456,975.00	42,456,975.00
E. Otras Transferencias Federales Etiquetadas	-	9,069,200.00	9,069,200.00	6,216,700.00	4,523,700.00	4,523,700.00
<b>II. Total de Transferencias Federales Etiquetadas (II = A + B + C + D + E)</b>	<b>-</b>	<b>54,947,747.00</b>	<b>54,947,747.00</b>	<b>48,673,675.00</b>	<b>46,980,675.00</b>	<b>46,980,675.00</b>
<b>III. Ingresos Derivados de Financiamientos (III = A)</b>	<b>-</b>	<b>-</b>	<b>-</b>	<b>-</b>	<b>-</b>	<b>-</b>
A. Ingresos Derivados de Financiamientos	-	-	-	-	-	-

Concepto (c)	Ingreso					Diferencia (e)
	Estimado (d)	Ampliaciones/ (Reducciones)	Modificado	Devengado	Recaudado	
IV. Total de Ingresos (IV = I + II + III)	931,152,624.04	209,419,110.70	1,140,571,734.74	888,228,361.27	824,955,695.98	106,196,928.06
<b>Datos Informativos</b>						
1. Ingresos Derivados de Financiamientos con Fuente de Pago de Ingresos de Libre Disposición	-	-	-	-	-	-
2. Ingresos Derivados de Financiamientos con Fuente de Pago de Transferencias Federales Etiquetadas	-	-	-	-	-	-
3. Ingresos Derivados de Financiamientos (3 = 1 + 2)	-	-	-	-	-	-

  
 Mtra. Luz Marisa Meza Iribe  
 Directora de Recursos Financieros

  
 Dr. Javier Rolando Reyna Granados  
 Vicerrector Administrativo

**Sistema Estatal de Evaluación**  
**Conciliación entre los Ingresos Presupuestarios y Contables**  
**Instituto Tecnológico de Sonora**  
**Al 30 de Septiembre de 2018**

ETCA-II-03

(PESOS)

TRIMESTRE: TERCERO

<b>1. Ingresos Presupuestarios</b>		<b>888,228,361.27</b>
<b>(MAS)</b>		
<b>2. Ingresos contables no presupuestarios</b>		<b>40,857,772.58</b>
Incremento por variación de inventarios		
Disminución del exceso de estimaciones por pérdida o deterioro u obsolescencia		
Disminución del exceso de provisiones		
Otros Ingresos y beneficios varios	-	780,250.99
Otros Ingresos contables no presupuestarios		41,638,023.57
<b>(MENOS)</b>		
<b>3. Ingresos presupuestarios no contables</b>		<b>0.00</b>
Productos de capital		
Aprovechamientos de capital		
Ingresos derivados de financiamientos		
Otros Ingresos presupuestarios no contables		
<b>4. Ingresos Contables (4= 1 + 2 - 3)</b>		<b>929,086,133.85</b>

Mtra. Luz Marisa Meza Iribe  
 Directora de Recursos Financieros

Dr. Javier Rolando Reyna Granados  
 Vicerrector Administrativo

**Sistema Estatal de Evaluación**  
**Estado Analítico del Ejercicio Presupuesto de Egresos**  
**Clasificación por Objeto del Gasto (Capítulo y Concepto)**  
**Instituto Tecnológico de Sonora**

ETCA-II-04

Del 01 de Enero al 30 de Septiembre de 2018

(PESOS)

TRIMESTRE: TERCERO

Ejercicio del Presupuesto por Capítulo del Gasto	Egresos Aprobado Anual (1)	Ampliaciones/ (Reducciones) (2)	Egresos Modificado Anual (3=1+2)	Egresos Devengado Acumulado (4)	Egresos Pagado Acumulado (5)	Subejercicio (6 = 3 - 4)
Servicios Personales	924,442,146	35,849,758	960,291,903	649,402,040	649,402,040	310,889,863
Remuneraciones al Personal de Carácter Permanente	184,059,568	-3,349,444	180,710,124	129,475,279	129,475,279	51,234,845
Remuneraciones al Personal de Carácter Transitorio	184,641,929	15,852,622	200,494,551	133,099,689	133,099,689	67,394,863
Remuneraciones Adicionales y Especiales	246,327,757	7,728,861	254,056,617	183,152,178	183,152,178	70,904,439
Seguridad Social	160,360,204	6,439,995	166,800,199	116,527,383	116,527,383	50,272,816
Otras Prestaciones Sociales y Económicas	118,854,142	3,564,464	122,418,606	74,833,994	74,833,994	47,584,612
Previsiones			0			0
Pago de Estímulos a Servidores Públicos	30,198,546	5,613,261	35,811,807	12,313,517	12,313,517	23,498,289
Materiales y Suministros	63,242,043	45,139,371	108,381,415	70,509,246	68,654,304	37,727,169
Materiales de Administración, Emisión de Documentos y Artículos Oficiales	12,599,736	6,612,854	19,212,590	10,268,426	10,030,492	8,944,164
Alimentos y Utensilios	1,398,700	2,835,258	4,233,958	3,435,461	3,325,215	798,497
Materias Primas y Materiales de Producción y Comercialización	32,536,970	14,020,901	46,557,872	33,686,583	33,225,362	12,871,289
Materiales y Artículos de Construcción y de Reparación	2,709,250	1,030,040	3,739,290	1,825,366	1,763,951	1,913,925
Productos Químicos, Farmacéuticos y de Laboratorio	5,549,041	10,352,744	15,901,785	7,907,654	7,095,745	7,994,131
Combustibles, Lubricantes y Aditivos	4,126,140	4,931,254	9,057,395	6,508,609	6,387,304	2,548,785
Vestuario, Blancos, Prendas de Protección y Artículos Deportivos	3,495,360	3,572,209	7,067,569	5,564,617	5,550,066	1,502,952
Materiales y Suministros Para Seguridad	23,000	465,794	488,794	73,887	73,887	414,907
Herramientas, Refacciones y Accesorios Menores	803,846	1,318,315	2,122,161	1,238,644	1,202,281	883,517
Servicios Generales	161,330,059	115,949,318	277,279,377	168,110,548	166,519,980	109,168,830
Servicios Básicos	54,590,759	304,610	54,895,369	31,341,540	31,320,121	23,553,829
Servicios de Arrendamiento	9,946,662	1,867,853	11,814,515	7,225,509	7,113,639	4,589,007
Servicios Profesionales, Científicos, Técnicos y Otros Servicios	24,355,681	48,537,359	72,893,039	48,013,785	47,674,633	24,879,255
Servicios Financieros, Bancarios y Comerciales	10,498,280	2,087,322	12,585,602	8,557,545	8,557,215	4,028,057
Servicios de Instalación, Reparación, Mantenimiento y Conservación	43,071,535	13,102,798	56,174,333	32,608,270	32,098,713	23,566,063
Servicios de Comunicación Social y Publicidad.	2,224,775	2,276,744	4,501,519	3,480,349	3,403,905	1,021,171
Servicios de Traslado y Viáticos	7,964,596	35,271,159	43,235,755	23,366,742	22,906,608	19,869,013
Servicios Oficiales	6,815,706	9,981,226	16,796,932	11,163,950	11,092,413	5,632,982
Otros Servicios Generales	1,862,065	2,520,247	4,382,312	2,352,858	2,352,734	2,029,454
Transferencias, Asignaciones, Subsidios y Otras Ayudas	22,592,896	13,751,026	36,343,922	22,501,656	22,424,439	13,842,266
Transferencias Internas y Asignaciones al Sector Público			0	0	0	0
Transferencias al Resto del Sector Público			0	0	0	0
Subsidios y Subvenciones			0	0	0	0
Ayudas Sociales	22,592,896	13,736,026	36,328,922	22,486,656	22,409,439	13,842,266
Pensiones y Jubilaciones			0	0	0	0
Transferencias a Fideicomisos, Mandatos y Otros Análogos			0	0	0	0
Transferencias a la Seguridad Social			0	0	0	0
Donativos		15,000	15,000	15,000	15,000	0
Transferencias al Exterior			0	0	0	0
Bienes Muebles, Inmuebles e Intangibles	3,306,785	57,368,359	60,675,144	23,842,970	23,256,910	36,832,174
Mobiliario y Equipo de Administración	1,107,170	22,325,882	23,433,052	12,894,312	12,575,198	10,538,740
Mobiliario y Equipo Educativo y Recreativo		4,607,886	4,607,886	3,806,900	3,553,935	800,986
Equipo e Instrumental Médico y de Laboratorio	1,099,615	7,391,559	8,491,174	4,634,876	4,634,876	3,856,298
Vehículos y Equipo de Transporte		4,184,796	4,184,796	27,000	27,000	4,157,796
Equipo de Defensa y Seguridad			0	0	0	0
Maquinaria, Otros Equipos y Herramientas	1,100,000	3,019,749	4,119,749	1,253,415	1,251,534	2,866,334
Activos Biológicos			0	0	0	0
Bienes Inmuebles		15,089,751	15,089,751	978,704	978,704	14,111,048
Activos Intangibles		748,737	748,737	247,763	235,663	500,974
Inversión Pública	0	11,810,254	11,810,254	6,354,985	6,354,985	5,455,268
Obra Pública en Bienes de Dominio Público			0	0	0	0
Obra Pública en Bienes Propios		11,810,254	11,810,254	6,354,985	6,354,985	5,455,268
Proyectos Productivos y Acciones de Fomento			0	0	0	0
Inversiones Financieras y Otras Provisiones	0	0	0	0	0	0
Inversiones Para el Fomento de Actividades Productivas.			0	0	0	0
Acciones y Participaciones de Capital			0	0	0	0

Sistema Estatal de Evaluación  
 Estado Analítico del Ejercicio Presupuesto de Egresos  
 Clasificación por Objeto del Gasto (Capítulo y Concepto)  
 Instituto Tecnológico de Sonora  
 Del 01 de Enero al 30 de Septiembre de 2018


ETCA-II-04

(PESOS)

TRIMESTRE: TERCERO

Ejercicio del Presupuesto por Capítulo del Gasto	Egresos Aprobado Anual (1)	Ampliaciones/ (Reducciones) (2)	Egresos Modificado Anual (3=1+2)	Egresos Devengado Acumulado (4)	Egresos Pagado Acumulado (5)	Subejercicio (6 = 3 - 4)
Compra de Títulos y Valores			0			0
Concesión de Préstamos			0			0
Inversiones en Fideicomisos, Mandatos y Otros Análogos			0			0
Otras Inversiones Financieras			0			0
Provisiones para Contingencias y Otras Erogaciones Especiales			0			0
Participaciones y Aportaciones	0	0	0	0	0	0
Participaciones			0			0
Aportaciones			0			0
Convenios			0			0
Deuda Pública	0	0	0	0	0	0
Amortización de la Deuda Pública			0			0
Intereses de la Deuda Pública			0			0
Comisiones de la Deuda Pública			0			0
Gastos de la Deuda Pública			0			0
Costo por Coberturas			0			0
Apoyos Financieros			0			0
Adeudos de Ejercicios Fiscales Anteriores (Adefas)			0			0
<b>Total del Gasto</b>	<b>1,174,913,929</b>	<b>279,868,086</b>	<b>1,454,782,015</b>	<b>940,721,445</b>	<b>936,612,659</b>	<b>514,060,570</b>

  
 Mtra. Luz Marisa Meza Iribé  
 Directora de Recursos Financieros

  
 Dr. Javier Rojando Reyna Granados  
 Vicerrector Administrativo

**Sistema Estatal de Evaluación  
Instituto Tecnológico de Sonora**

**ETCA-II-05**

Estado Analtico del Ejercicio del Presupuesto de Egresos Detallado - LDF

Clasificación por Objeto del Gasto (Capítulo y Concepto)

Del 01 de Enero al 30 de Septiembre de 2018

(PESOS)

**TRIMESTRE: TERCERO**

Concepto (c)	Egresos					Subejercicio (e)
	Aprobado (d)	Ampliaciones/ (Reducciones)	Modificado	Devengado	Pagado	
<b>I. Gasto No Etiquetado (I=A+B+C+D+E+F+G+H+I)</b>	<b>1,174,913,929.00</b>	<b>187,234,704.55</b>	<b>1,362,148,633.55</b>	<b>892,928,814.69</b>	<b>889,444,177.11</b>	<b>469,219,818.86</b>
<b>A. Servicios Personales (A=a1+a2+a3+a4+a5+a6+a7)</b>	<b>924,442,145.50</b>	<b>22,486,694.08</b>	<b>946,928,839.58</b>	<b>640,737,498.12</b>	<b>640,737,498.12</b>	<b>306,191,341.46</b>
a1) Remuneraciones al Personal de Carácter Permanente	184,059,568.00	3,349,444.00	180,710,124.00	129,475,279.02	129,475,279.02	51,234,844.98
a2) Remuneraciones al Personal de Carácter Transitorio	184,641,929.00	15,035,048.10	199,676,977.10	132,824,148.08	132,824,148.08	66,852,829.02
a3) Remuneraciones Adicionales y Especiales	246,327,756.50	7,220,854.39	253,548,610.89	183,150,305.36	183,150,305.36	70,398,305.53
a4) Seguridad Social	160,360,204.00	2,086,794.12	156,261,409.88	108,152,692.59	108,152,692.59	50,108,717.29
a5) Otras Prestaciones Sociales y Económicas	118,854,142.00	3,503,877.82	122,358,019.82	74,821,555.65	74,821,555.65	47,536,464.17
a6) Previsiones	-	-	-	-	-	-
a7) Pago de Estímulos a Servidores Públicos	30,198,546.00	2,175,151.89	32,373,697.89	12,313,517.42	12,313,517.42	20,060,180.47
<b>B. Materiales y Suministros (B=b1+b2+b3+b4+b5+b6+b7+b8+b9)</b>	<b>63,242,043.27</b>	<b>38,579,663.50</b>	<b>101,821,706.77</b>	<b>68,540,749.13</b>	<b>66,688,900.23</b>	<b>33,280,957.64</b>
b1) Materiales de Administración, Emisión de Documentos y Artículos Oficiales	12,599,735.50	4,656,181.11	17,255,916.61	9,260,506.13	9,025,684.92	7,995,410.48
b2) Alimentos y Utensilios	1,398,700.00	2,748,204.20	4,146,904.20	3,435,460.87	3,325,215.26	711,443.33
b3) Materias Primas y Materiales de Producción y Comercialización	32,536,970.28	14,020,901.49	46,557,871.77	33,686,582.50	33,225,362.07	12,871,289.27
b4) Materiales y Artículos de Construcción y de Reparación	2,709,250.00	585,059.47	3,294,309.47	1,683,280.12	1,621,865.81	1,611,029.35
b5) Productos Químicos, Farmacéuticos y de Laboratorio	5,549,041.00	7,985,036.12	13,534,077.12	7,639,121.68	6,827,212.37	5,894,955.44
b6) Combustibles, Lubricantes y Aditivos	4,126,140.49	4,359,011.05	8,485,151.54	6,383,878.70	6,262,573.35	2,101,272.84
b7) Vestuario, Blancos, Prendas de Protección y Artículos Deportivos	3,495,360.00	3,307,725.34	6,803,085.34	5,405,138.11	5,390,588.67	1,397,946.23
b8) Materiales y Suministros Para Seguridad	23,000.00	29,467.00	52,467.00	2,926.27	2,926.27	49,540.73
b9) Herramientas, Refacciones y Accesorios Menores	803,846.00	888,077.72	1,691,923.72	1,043,853.75	1,007,491.41	648,069.97
<b>C. Servicios Generales (C=c1+c2+c3+c4+c5+c6+c7+c8+c9)</b>	<b>161,330,059.01</b>	<b>73,817,012.02</b>	<b>235,147,071.03</b>	<b>145,741,064.89</b>	<b>144,385,424.35</b>	<b>89,406,006.14</b>
c1) Servicios Básicos	54,590,758.80	302,243.91	54,893,002.71	31,340,513.16	31,319,094.07	23,552,489.55
c2) Servicios de Arrendamiento	9,946,662.00	1,493,527.35	8,453,134.65	4,814,213.13	4,777,511.49	3,638,921.52
c3) Servicios Profesionales, Científicos, Técnicos y Otros Servicios	24,355,680.56	35,941,241.35	60,296,921.91	40,779,349.54	40,440,197.70	19,517,572.37
c4) Servicios Financieros, Bancarios y Comerciales	10,498,280.00	2,086,771.17	12,585,051.17	8,556,516.71	8,556,185.97	4,028,534.46
c5) Servicios de Instalación, Reparación, Mantenimiento y Conservación	43,071,535.00	12,973,790.66	56,045,325.66	32,584,943.57	32,075,386.94	23,460,382.09
c6) Servicios de Comunicación Social y Publicidad	2,224,775.00	2,184,744.40	4,409,519.40	3,480,348.82	3,403,904.82	929,170.58
c7) Servicios de Traslado y Viáticos	7,964,596.24	11,187,696.19	19,152,292.43	11,283,059.80	10,982,685.03	7,869,232.63
c8) Servicios Oficiales	6,815,706.41	8,113,804.96	14,929,511.37	10,549,261.97	10,477,724.65	4,380,249.40
c9) Otros Servicios Generales	1,862,065.00	2,520,246.73	4,382,311.73	2,352,858.19	2,352,733.68	2,029,453.54
<b>D. Transferencias, Asignaciones, Subsidios y Otras Ayudas (D=d1+d2+d3+d4+d5+d6+d7+d8+d9)</b>	<b>22,592,896.22</b>	<b>5,325,431.52</b>	<b>27,918,327.74</b>	<b>19,885,862.70</b>	<b>19,814,645.88</b>	<b>8,032,465.04</b>
d1) Transferencias Internas y Asignaciones al Sector Público	-	-	-	-	-	-
d2) Transferencias al Resto del Sector Público	-	-	-	-	-	-
d3) Subsidios y Subvenciones	-	-	-	-	-	-
d4) Ayudas Sociales	22,592,896.22	5,310,431.52	27,903,327.74	19,870,862.70	19,799,645.88	8,032,465.04
d5) Pensiones y Jubilaciones	-	-	-	-	-	-
d6) Transferencias a Fideicomisos, Mandatos y Otros Análogos	-	-	-	-	-	-
d7) Transferencias a la Seguridad Social	-	-	-	-	-	-
d8) Donativos	-	15,000.00	15,000.00	15,000.00	15,000.00	-
d9) Transferencias al Exterior	-	-	-	-	-	-
<b>E. Bienes Muebles, Inmuebles e Intangibles (E=e1+e2+e3+e4+e5+e6+e7+e8+e9)</b>	<b>3,306,785.00</b>	<b>35,221,449.74</b>	<b>38,528,234.74</b>	<b>11,674,454.63</b>	<b>11,468,523.31</b>	<b>26,853,780.11</b>
e1) Mobiliario y Equipo de Administración	1,107,170.00	5,923,642.73	7,030,812.73	4,375,950.40	4,280,392.38	2,654,862.33
e2) Mobiliario y Equipo Educativo y Recreativo	-	2,299,331.21	2,299,331.21	1,780,232.03	1,671,739.55	519,099.18
e3) Equipo e Instrumental Médico y de Laboratorio	1,099,615.00	5,069,229.74	6,168,844.74	3,057,717.63	3,057,717.63	3,111,127.11
e4) Vehículos y Equipo de Transporte	-	4,184,795.58	4,184,795.58	27,000.00	27,000.00	4,157,795.58
e5) Equipo de Defensa y Seguridad	-	-	-	-	-	-
e6) Maquinaria, Otros Equipos y Herramientas	1,100,000.00	1,902,800.27	3,062,800.27	1,231,434.70	1,229,553.88	1,831,365.57
e7) Activos Biológicos	-	-	-	-	-	-
e8) Bienes Inmuebles	-	15,089,751.38	15,089,751.38	978,703.87	978,703.87	14,111,047.51
e9) Activos Intangibles	-	691,898.83	691,898.83	223,416.00	223,416.00	468,482.83
<b>F. Inversión Pública (F=f1+f2+f3)</b>	<b>-</b>	<b>11,804,453.69</b>	<b>11,804,453.69</b>	<b>6,349,185.22</b>	<b>6,349,185.22</b>	<b>5,455,268.47</b>
f1) Obra Pública en Bienes de Dominio Público	-	-	-	-	-	-
f2) Obra Pública en Bienes Propios	-	11,804,453.69	11,804,453.69	6,349,185.22	6,349,185.22	5,455,268.47
f3) Proyectos Productivos y Acciones de Fomento	-	-	-	-	-	-
<b>G. Inversiones Financieras y Otras Provisiones (G=g1+g2+g3+g4+g5+g6+g7)</b>	<b>-</b>	<b>-</b>	<b>-</b>	<b>-</b>	<b>-</b>	<b>-</b>
g1) Inversiones Para el Fomento de Actividades Productivas	-	-	-	-	-	-

**Sistema Estatal de Evaluación  
Instituto Tecnológico de Sonora**

**ETCA-II-05**

Estado Analtico del Ejercicio del Presupuesto de Egresos Detallado - LDF

Clasificación por Objeto del Gasto (Capítulo y Concepto)

Del 01 de Enero al 30 de Septiembre de 2018

(PESOS)

**TRIMESTRE: TERCERO**

Concepto (c)	Egresos					Subejercicio (e)
	Aprobado (d)	Ampliaciones/ (Reducciones)	Modificado	Devengado	Pagado	
g2) Acciones y Participaciones de Capital						
g3) Compra de Títulos y Valores						
g4) Concesión de Préstamos						
g5) Inversiones en Fideicomisos, Mandatos y Otros Análogos						
Fideicomiso de Desastres Naturales (Informativo)						
g6) Otras Inversiones Financieras						
g7) Provisiones para Contingencias y Otras Erogaciones Especiales						
H. Participaciones y Aportaciones (H=h1+h2+h3)						
h1) Participaciones						
h2) Aportaciones						
h3) Convenios						
I. Deuda Pública (I=i1+i2+i3+i4+i5+i6+i7)						
i1) Amortización de la Deuda Pública						
i2) Intereses de la Deuda Pública						
i3) Comisiones de la Deuda Pública						
i4) Gastos de la Deuda Pública						
i5) Costo por Coberturas						
i6) Apoyos Financieros						
i7) Adeudos de Ejercicios Fiscales Anteriores (ADEFAS)						
II. Gasto Etiquetado (II=I+A+B+C+D+E+F+G+H+I)		92,633,381.12	92,633,381.12	47,792,630.32	47,168,481.95	44,840,750.80
A. Servicios Personales (A=a1+a2+a3+a4+a5+a6+a7)		13,363,063.83	13,363,063.83	8,664,542.37	8,664,542.37	4,698,521.46
a1) Remuneraciones al Personal de Carácter Permanente						
a2) Remuneraciones al Personal de Carácter Transitorio		817,574.33	817,574.33	275,540.75	275,540.75	542,033.58
a3) Remuneraciones Adicionales y Especiales		508,006.12	508,006.12	1,872.93	1,872.93	506,133.19
a4) Seguridad Social		8,538,788.81	8,538,788.81	8,374,690.19	8,374,690.19	164,098.62
a5) Otras Prestaciones Sociales y Económicas		60,585.96	60,585.96	12,438.50	12,438.50	48,147.46
a6) Previsiones						
a7) Pago de Estímulos a Servidores Públicos		3,438,108.61	3,438,108.61			3,438,108.61
B. Materiales y Suministros (B=b1+b2+b3+b4+b5+b6+b7+b8+b9)		6,559,707.91	6,559,707.91	1,968,496.67	1,965,403.76	4,591,211.24
b1) Materiales de Administración, Emisión de Documentos y Artículos Oficiales		1,956,673.17	1,956,673.17	1,007,919.68	1,004,826.77	948,753.49
b2) Alimentos y Utensilios		87,054.12	87,054.12			87,054.12
b3) Materias Primas y Materiales de Producción y Comercialización						
b4) Materiales y Artículos de Construcción y de Reparación		444,980.96	444,980.96	142,085.50	142,085.50	302,895.46
b5) Productos Químicos, Farmacéuticos y de Laboratorio		2,367,708.29	2,367,708.29	268,532.29	268,532.29	2,099,176.00
b6) Combustibles, Lubricantes y Aditivos		572,243.09	572,243.09	124,730.52	124,730.52	447,512.57
b7) Vestuario, Blancos, Prendas de Protección y Artículos Deportivos		264,483.80	264,483.80	159,477.70	159,477.70	105,006.10
b8) Materiales y Suministros Para Seguridad		436,327.09	436,327.09	70,960.92	70,960.92	365,366.17
b9) Herramientas, Refacciones y Accesorios Menores		430,237.39	430,237.39	194,790.06	194,790.06	235,447.33
C. Servicios Generales (C=c1+c2+c3+c4+c5+c6+c7+c8+c9)		42,132,306.16	42,132,306.16	22,360,482.72	22,134,555.51	19,762,823.44
c1) Servicios Básicos		2,365.98	2,365.98	1,026.57	1,026.57	1,339.41
c2) Servicios de Arrendamiento		3,361,380.83	3,361,380.83	2,411,295.66	2,336,127.66	950,085.17
c3) Servicios Profesionales, Científicos, Técnicos y Otros Servicios		12,596,117.44	12,596,117.44	7,234,435.26	7,234,435.26	5,361,682.18
c4) Servicios Financieros, Bancarios y Comerciales		551.29	551.29	1,028.65	1,028.65	477.36
c5) Servicios de Instalación, Reparación, Mantenimiento y Conservación		129,007.00	129,007.00	23,326.14	23,326.14	105,680.86
c6) Servicios de Comunicación Social y Publicidad		92,000.00	92,000.00			92,000.00
c7) Servicios de Traslado y Viáticos		24,083,462.58	24,083,462.58	12,083,682.18	11,923,922.97	11,999,780.40
c8) Servicios Oficiales		1,867,421.04	1,867,421.04	614,688.26	614,688.26	1,252,732.78
c9) Otros Servicios Generales						
D. Transferencias, Asignaciones, Subsidios y Otras Ayudas (D=d1+d2+d3+d4+d5+d6+d7+d8+d9)		8,425,594.18	8,425,594.18	2,615,793.25	2,609,793.25	5,809,800.93
d1) Transferencias Internas y Asignaciones al Sector Público						
d2) Transferencias al Resto del Sector Público						
d3) Subsidios y Subvenciones						
d4) Ayudas Sociales		8,425,594.18	8,425,594.18	2,615,793.25	2,609,793.25	5,809,800.93
d5) Pensiones y Jubilaciones						
d6) Transferencias a Fideicomisos, Mandatos y Otros Análogos						
d7) Transferencias a la Seguridad Social						



**Sistema Estatal de Evaluación  
Instituto Tecnológico de Sonora**

ETCA-II-05

Estado Analítico del Ejercicio del Presupuesto de Egresos Detallado - LDF


Clasificación por Objeto del Gasto (Capítulo y Concepto)


Del 01 de Enero al 30 de Septiembre de 2016

(PESOS)

**TRIMESTRE: TERCERO**

Concepto (c)	Egresos					Subejercicio (e)
	Aprobado (d)	Ampliaciones/ (Reducciones)	Modificado	Devengado	Pagado	
dB) Donativos						-
d9) Transferencias al Exterior						-
E. Bienes Muebles, Inmuebles e Intangibles (E=e1+e2+e3+e4+e5+e6+e7+e8+e9)	-	22,146,909.04	22,146,909.04	12,168,515.31	11,788,387.06	9,978,393.73
e1) Mobiliario y Equipo de Administración	-	16,402,239.25	16,402,239.25	8,518,362.04	8,294,805.81	7,883,877.21
e2) Mobiliario y Equipo Educativo y Recreativo	-	2,308,554.44	2,308,554.44	2,026,667.94	1,882,195.24	281,886.50
e3) Equipo e Instrumental Médico y de Laboratorio	-	2,322,328.83	2,322,328.83	1,577,158.39	1,577,158.39	745,170.44
e4) Vehículos y Equipo de Transporte	-					-
e5) Equipo de Defensa y Seguridad	-					-
e6) Maquinaria, Otros Equipos y Herramientas	-	1,056,948.81	1,056,948.81	21,980.20	21,980.20	1,034,968.61
e7) Activos Biológicos	-					-
e8) Bienes Inmuebles	-					-
e9) Activos Intangibles	-	56,837.71	56,837.71	24,346.74	12,247.42	32,490.97
F. Inversión Pública (F=f1+f2+f3)	-	5,800.00	5,800.00	5,800.00	5,800.00	-
f1) Obra Pública en Bienes de Dominio Público	-					-
f2) Obra Pública en Bienes Propios	-	5,800.00	5,800.00	5,800.00	5,800.00	-
f3) Proyectos Productivos y Acciones de Fomento	-					-
G. Inversiones Financieras y Otras Provisiones (G=g1+g2+g3+g4+g5+g6+g7)	-					-
g1) Inversiones Para el Fomento de Actividades Productivas	-					-
g2) Acciones y Participaciones de Capital	-					-
g3) Compra de Títulos y Valores	-					-
g4) Concesión de Préstamos	-					-
g5) Inversiones en Fideicomisos, Mandatos y Otros Análogos	-					-
Fideicomiso de Desastres Naturales (Informativo)	-					-
g6) Otras Inversiones Financieras	-					-
g7) Provisiones para Contingencias y Otras Erogaciones Especiales	-					-
H. Participaciones y Aportaciones (H=h1+h2+h3)	-					-
h1) Participaciones	-					-
h2) Aportaciones	-					-
h3) Convenios	-					-
I. Deuda Pública (I=i1+i2+i3+i4+i5+i6+i7)	-					-
i1) Amortización de la Deuda Pública	-					-
i2) Intereses de la Deuda Pública	-					-
i3) Comisiones de la Deuda Pública	-					-
i4) Gastos de la Deuda Pública	-					-
i5) Costo por Coberturas	-					-
i6) Apoyos Financieros	-					-
i7) Aduenos de Ejercicios Fiscales Anteriores (ADEFAS)	-					-
III. Total de Egresos (III = I + II)	1,174,913,929.00	279,868,085.67	1,454,782,014.67	940,721,445.01	936,612,659.06	514,060,569.66

  
Mtra. Luz Marisa Meza Iribé  
Directora de Recursos Financieros

  
Dr. Javier Rolando Reyna Granados  
Vicerrector Administrativo


Sistema Estatal de Evaluación  
 Estado Analítico del Ejercicio Presupuesto de Egresos  
 Clasificación Económica (por Tipo de Gasto)  
 Instituto Tecnológico de Sonora  
 Del 01 de Enero al 30 de Septiembre de 2018  
 (PESOS)

ETCA-II-06

TRIMESTRE: TERCERO

Concepto	Egresos Aprobado Anual (1)	Ampliaciones/ (Reducciones) (2)	Egresos Modificado Anual (3=1+2)	Egresos Devengado Acumulado (4)	Egresos Pagado Acumulado (5)	Subejercicio (6 = 3 - 4)
Gasto Corriente	1,171,607,144	210,689,473	1,382,296,617	910,523,490	907,000,763	471,773,127
Gasto de Capital	3,306,785	69,178,612	72,485,397	30,197,955	29,611,896	42,287,442
Amortización del la Deuda y Disminución de Pasivos			0			0
Pensiones y Jubilaciones			0			0
Participaciones			0			0
<b>Total del Gasto</b>	<b>1,174,913,929</b>	<b>279,868,086</b>	<b>1,454,782,015</b>	<b>940,721,445</b>	<b>936,612,659</b>	<b>514,060,570</b>

  
 Mtra. Luz Marisa Meza Iribe  
 Directora de Recursos Financieros

  
 Dr. Javier Rolando Reyna Granados  
 Vicerrector Administrativo


**Sistema Estatal de Evaluación**  
**Estado Analítico del Ejercicio Presupuesto de Egresos**  
**Clasificación Administrativa (Por Unidad Administrativa)**  
**Instituto Tecnológico de Sonora**  
**Del 01 de Enero al 30 de Septiembre de 2018**


ETCA-II-07

(PESOS)

TRIMESTRE: TERCERO

Clasificación Administrativa (Por Unidad Administrativa)	Egresos Aprobado Anual (1)	Ampliaciones/ (Reducciones) (2)	Egresos Modificado Anual (3=1+2)	Egresos Devengado (4)	Egresos Pagado Acumulado (5)	Subejercicio (6 = 3 - 4)
1000 CONSEJO DIRECTIVO	1,680,581	-30,969	1,649,612	1,064,117	1,063,307	585,496
2000 RECTORIA	7,003,952	1,307,738	8,311,690	5,185,070	5,175,402	3,126,619
2100 SECRETARIA DE LA RECTORIA	29,385,972	9,934,081	39,320,053	25,827,284	25,749,576	13,492,768
2200 DIRECCION DE PLANEACION INSTITUCIONAL	17,543,459	9,881,031	27,424,490	14,929,912	14,910,588	12,494,578
2300 DIRECCION DE SERVICIOS	17,014,804	1,877,077	18,891,881	14,416,328	14,361,381	4,475,553
2400 DIRECCION DE EXTENSION UNIVERSITARIA	67,548,110	31,138,344	98,686,454	67,207,156	66,892,190	31,479,298
3000 VICERRECTORIA ACADEMICA	58,282,567	5,745,936	64,028,503	38,590,715	37,702,646	25,437,787
3100 DIRECCION DE CIENCIAS ECONOMICO-ADMINISTRATIVA	64,313,209	12,335,607	76,648,816	50,317,874	50,249,112	26,330,942
3200 DIRECCION DE INGENIERIA Y TECNOLOGIA	146,589,889	20,718,196	167,308,085	111,895,841	111,784,443	55,412,244
3300 DIRECCION DE RECURSOS NATURALES	117,364,981	56,648,216	174,013,197	107,269,961	106,859,128	66,743,236
3400 DIRECCION DE CS. SOCIALES Y HUMANIDADES	82,484,269	14,559,366	97,043,635	62,413,780	62,393,001	34,629,855
3600 DIRECCION UNIDAD NAVOJOA	86,861,954	9,826,833	96,688,787	64,726,942	64,282,890	31,961,845
3700 DIRECCION UNIDAD GUAYMAS	88,026,113	13,005,218	101,031,331	65,562,477	65,322,566	35,468,853
4000 VICERRECTORIA ADMINISTRATIVA	118,150,707	35,923,135	154,073,842	93,084,715	92,232,890	60,989,127
4200 DIRECCION DE RECURSOS FINANCIEROS	30,991,719	1,759,608	32,751,327	26,453,894	26,420,631	6,297,433
4600 DIRECCION DE RECURSOS MATERIALES Y SERVICIOS GENERALES	153,453,564	16,844,117	170,297,681	110,281,029	109,832,602	60,016,653
4700 DIRECCION DE SERVICIOS DE INFORMACION	88,218,079	38,394,552	126,612,631	81,494,349	81,380,307	45,118,282
<b>Total del Gasto</b>	<b>1,174,913,929</b>	<b>279,868,086</b>	<b>1,454,782,015</b>	<b>940,721,445</b>	<b>936,612,659</b>	<b>514,060,570</b>

  
Mtra. Luz Marisa Meza Iribe  
Directora de Recursos Financieros

  
Dr. Javier Rolando Reyna Granados  
Vicerrector Administrativo

**Sistema Estatal de Evaluación  
Instituto Tecnológico de Sonora**

**ETCA-II-08**

Estado Analítico del Ejercicio del Presupuesto de Egresos Detallado - LDF

Clasificación Administrativa

Del 01 de Enero al 30 de Septiembre de 2018

(PESOS)

**TRIMESTRE: TERCERO**

Concepto (c)	Egresos					Subejercicio (e)
	Aprobado (d)	Ampliaciones/ (Reducciones)	Modificado	Devengado	Pagado	
<b>I. Gasto No Etiquetado</b>						
<b>(I=A+B+C+D+E+F+G+H)</b>	1,174,913,929.00	187,234,704.55	1,362,148,633.55	892,928,814.69	889,444,177.11	469,219,818.86
1000 CONSEJO DIRECTIVO	1,680,581.00	30,969.00	1,649,612.00	1,064,116.50	1,063,306.52	585,495.50
2000 RECTORIA	7,003,952.00	1,228,156.39	8,232,108.39	5,105,488.97	5,095,820.30	3,126,619.42
2100 SECRETARIA DE LA RECTORIA	29,385,972.00	9,683,632.94	39,069,604.94	25,576,836.64	25,499,128.54	13,492,768.30
2200 DIRECCION DE PLANEACION INSTITUCIONAL	17,543,459.00	7,179,994.32	24,723,453.32	12,420,874.97	12,401,551.03	12,302,578.35
2300 DIRECCION DE SERVICIOS	17,014,804.00	1,792,753.34	18,807,557.34	14,332,004.23	14,277,057.64	4,475,553.11
2400 DIRECCION DE EXTENSION UNIVERSITARIA	67,548,110.00	30,295,444.84	97,843,554.84	66,895,456.62	66,580,490.97	30,948,098.22
3000 VICERRECTORIA ACADEMICA	58,282,567.00	4,218,536.61	62,501,103.61	37,601,316.24	36,713,246.29	24,899,787.37
3100 DIRECCION DE CIENCIAS ECONOMICO-ADMINISTRATIVA	64,313,209.00	1,175,889.49	65,489,098.49	43,950,591.51	43,947,883.71	21,538,506.98
3200 DIRECCION DE INGENIERIA Y TECNOLOGIA	146,589,889.22	7,729,358.23	154,319,247.45	105,442,435.23	105,388,369.13	48,876,812.22
3300 DIRECCION DE RECURSOS NATURALES	117,364,981.00	36,074,694.65	153,439,675.65	100,619,328.69	100,289,980.78	52,820,346.96
3400 DIRECCION DE CS. SOCIALES Y HUMANIDADES	82,484,269.00	3,264,532.13	85,748,801.13	58,019,481.44	57,998,702.67	27,729,319.69
3600 DIRECCION UNIDAD NAVOJOA	86,861,954.00	3,847,829.93	90,709,783.93	60,493,355.10	60,377,263.18	30,216,428.83
3700 DIRECCION UNIDAD GUAYMAS	88,026,113.00	3,891,066.67	91,917,179.67	61,329,954.03	61,158,295.00	30,587,225.64
4000 VICERRECTORIA ADMINISTRATIVA	118,150,706.78	35,617,580.77	153,768,287.55	92,779,160.10	91,927,335.25	60,989,127.45
4200 DIRECCION DE RECURSOS FINANCIEROS	30,991,719.00	1,511,133.75	32,502,852.75	26,204,466.97	26,171,204.16	6,298,385.78
4600 DIRECCION DE RECURSOS MATERIALES Y SERVICIOS GENERALES	153,453,564.00	12,259,435.80	165,712,999.80	105,696,347.14	105,247,920.24	60,016,652.66
4700 DIRECCION DE SERVICIOS DE INFORMACION	88,218,079.00	27,495,633.69	115,713,712.69	75,397,600.31	75,306,621.70	40,316,112.38
<b>II. Gasto Etiquetado</b>						
<b>(II=A+B+C+D+E+F+G+H)</b>	-	92,633,381.12	92,633,381.12	47,792,630.32	47,168,481.95	44,840,750.80
1000 CONSEJO DIRECTIVO	-	-	-	-	-	-
2000 RECTORIA	-	79,581.48	79,581.48	79,581.48	79,581.48	-
2100 SECRETARIA DE LA RECTORIA	-	250,447.84	250,447.84	250,447.84	250,447.84	-
2200 DIRECCION DE PLANEACION INSTITUCIONAL	-	2,701,036.75	2,701,036.75	2,509,036.75	2,509,036.75	192,000.00
2300 DIRECCION DE SERVICIOS	-	84,323.31	84,323.31	84,323.31	84,323.31	-

**Sistema Estatal de Evaluación  
Instituto Tecnológico de Sonora**

**ETCA-II-08**

Estado Analítico del Ejercicio del Presupuesto de Egresos Detallado - LDF

Clasificación Administrativa

Del 01 de Enero al 30 de Septiembre de 2018

(PESOS)

**TRIMESTRE: TERCERO**

Concepto (c)	Egresos					Subejercicio (e)
	Aprobado (d)	Ampliaciones/ (Reducciones)	Modificado	Devengado	Pagado	
2400 DIRECCION DE EXTENSION UNIVERSITARIA		842,898.90	842,898.90	311,698.90	311,698.90	531,200.00
3000 VICERRECTORIA ACADEMICA		1,527,399.21	1,527,399.21	989,399.21	989,399.21	538,000.00
3100 DIRECCION DE CIENCIAS ECONOMICO- ADMINISTRATIVA		11,159,717.60	11,159,717.60	6,367,282.94	6,301,227.94	4,792,434.66
3200 DIRECCION DE INGENIERIA Y TECNOLOGIA		12,988,837.64	12,988,837.64	6,453,405.92	6,396,074.08	6,535,431.72
3300 DIRECCION DE RECURSOS NATURALES		20,573,521.45	20,573,521.45	6,650,632.54	6,569,147.53	13,922,888.91
3400 DIRECCION DE CS. SOCIALES Y HUMANIDADES		11,294,834.12	11,294,834.12	4,394,298.76	4,394,298.76	6,900,535.36
3600 DIRECCION UNIDAD NAVOJOA		5,979,003.28	5,979,003.28	4,233,587.33	3,905,627.31	1,745,415.95
3700 DIRECCION UNIDAD GUAYMAS		9,114,150.97	9,114,150.97	4,232,523.42	4,164,271.04	4,881,627.55
4000 VICERRECTORIA ADMINISTRATIVA		305,554.56	305,554.56	305,554.56	305,554.56	-
4200 DIRECCION DE RECURSOS FINANCIEROS		248,473.95	248,473.95	249,426.69	249,426.69	952.74
4600 DIRECCION DE RECURSOS MATERIALES Y SERVICIOS GENERALES		4,584,681.69	4,584,681.69	4,584,681.69	4,584,681.69	-
4700 DIRECCION DE SERVICIOS DE INFORMACION		10,898,918.37	10,898,918.37	6,096,748.98	6,073,684.86	4,802,169.39
<b>III. Total de Egresos (III = I + II)</b>	<b>1,174,913,929.00</b>	<b>279,868,085.67</b>	<b>1,454,782,014.67</b>	<b>940,721,445.01</b>	<b>936,612,659.06</b>	<b>514,060,569.66</b>



Mtra. Luz Marisa Meza Iribe  
Directora de Recursos Financieros




Dr. Javier Rolando Reyna Granados  
Vicerrector Administrativo

**Sistema Estatal de Evaluación**  
**Estado Analítico del Ejercicio Presupuesto de Egresos**  
**Clasificación Administrativa (Por Poderes)**  
**Instituto Tecnológico de Sonora**  
**Del 01 de Enero al 30 de Septiembre de 2018**  
**(PESOS)**


**ETCA-II-09**

**TRIMESTRE: TERCERO**

Clasificación Administrativa (Por Poderes)	Egresos Aprobado Anual (1)	Ampliaciones/ (Reducciones) (2)	Egresos Modificado Anual (3=1+2)	Egresos Devengado Acumulado (4)	Egresos Pagado Acumulado (5)	Subejercicio (6 = 3 - 4)
Poder Ejecutivo	1,174,913,929	279,868,086	1,454,782,015	940,721,445	936,612,659	514,060,570
Poder Legislativo			0			0
Poder Judicial			0			0
Órganos Autónomos			0			0
<b>Total del Gasto</b>	<b>1,174,913,929</b>	<b>279,868,086</b>	<b>1,454,782,015</b>	<b>940,721,445</b>	<b>936,612,659</b>	<b>514,060,570</b>



Mtra. Luz Marisa Meza Iribe  
 Directora de Recursos Financieros




Dr. Javier Rolando Reyna Granados  
 Vicerrector Administrativo


Sistema Estatal de Evaluación  
 Estado Analítico del Ejercicio Presupuesto de Egresos  
 Clasificación Administrativa (Por Tipo de Organismos o Entidad Paraestatal)  
 Instituto Tecnológico de Sonora  
 Del 01 de Enero al 30 de Septiembre de 2018  
 (PESOS)

ETCA-II-10

TRIMESTRE: TERCERO

Concepto	Egresos Aprobado Anual (1)	Ampliaciones/ (Reducciones) (2)	Egresos Modificado Anual (3=1+2)	Egresos Devengado Acumulado (4)	Egresos Pagado Acumulado (5)	Subejercicio (6 = 3 - 4)
Entidades Paraestatales y Fideicomisos No Empresariales y No Financieros	1,174,913,929	279,868,086	1,454,782,015	940,721,445	936,612,659	514,060,570
Instituciones Públicas de la Seguridad Social			0			0
Entidades Paraestatales Empresariales No Financieras con Participación Estatal Mayoritaria			0			0
Fideicomisos Empresariales No Financieros con Participación Estatal Mayoritaria			0			0
Entidades Paraestatales Empresariales Financieras Monetarias con Participación Estatal Mayoritaria			0			0
Entidades Paraestatales Empresariales Financieras No Monetarias con Participación Estatal Mayoritaria			0			0
Fideicomisos Financieros Públicos con Participación Estatal Mayoritaria			0			0
<b>Total del Gasto</b>	<b>1,174,913,929</b>	<b>279,868,086</b>	<b>1,454,782,015</b>	<b>940,721,445</b>	<b>936,612,659</b>	<b>514,060,570</b>

  
 Mtra. Luz Marisa Meza Iribe  
 Directora de Recursos Financieros

  
 Dr. Javier Rolando Reyna Granados  
 Vicerrector Administrativo

Sistema Estatal de Evaluación  
 Estado Analítico del Ejercicio Presupuesto de Egresos  
 Clasificación Funcional (Finalidad y Función)  
 Instituto Tecnológico de Sonora  
 Del 01 de Enero al 30 de Septiembre de 2018  
 (PESOS)

ETCA-II-11

**TRIMESTRE: TERCERO**

Concepto	Egresos Aprobado Anual (1)	Ampliaciones/ (Reducciones) (2)	Egresos Modificado Anual (3=1+2)	Egresos Devengado Acumulado (4)	Egresos Pagado Acumulado (5)	Subejercicio (6 = 3 - 4)
<b>Gobierno</b>	0	0	0	0	0	0
Legislación			0			0
Justicia			0			0
Coordinación de la Política de Gobierno			0			0
Relaciones Exteriores			0			0
Asuntos Financieros y Hacendarios			0			0
Seguridad Nacional			0			0
Asuntos de Orden Público y Seguridad Interior			0			0
Otros Servicios Generales			0			0
<b>Desarrollo Social</b>	1,174,913,929	279,868,086	1,454,782,015	940,721,445	936,612,659	514,060,570
Protección Ambiental			0			0
Viviendas y Servicios a la Comunidad			0			0
Salud			0			0
Recreación, Cultura y Otras Manifestaciones Sociales			0			0
Educación	1,174,913,929	279,868,086	1,454,782,015	940,721,445	936,612,659	514,060,570
Protección Social			0			0
Otros Asuntos Sociales			0			0
<b>Desarrollo Económico</b>	0	0	0	0	0	0
Asuntos Económicos, Comerciales y Laborales en General			0			0
Agropecuaria, Silvicultura, Pesca y Caza			0			0
Combustibles y Energía			0			0
Minería, Manufacturas y Construcción			0			0
Transporte			0			0
Comunicaciones			0			0
Turismo			0			0
Ciencia, Tecnología e Innovación			0			0
Otras Industrias y Otros Asuntos Económicos			0			0
<b>Otras No Clasificadas en funciones anteriores</b>	0	0	0	0	0	0
Transacciones de la Deuda Pública / Costo financiero de la Deuda	0	0	0	0	0	0
Transferencias, Participaciones y Aportaciones entre Diferentes Niveles y Órdenes de gobierno			0			0
Saneamiento del Sistema Financiero			0			0
Adeudos de ejercicios Fiscales Anteriores			0			0
<b>Total del Gasto</b>	1,174,913,929	279,868,086	1,454,782,015	940,721,445	936,612,659	514,060,570

Mtra. Luz Marisa Meza Iribé  
 Directora de Recursos Financieros

Dr. Javier Rolando Reyna Granados  
 Vicerrector Administrativo



**Sistema Estatal de Evaluación  
Instituto Tecnológico de Sonora**

**ETCA-II-12**

Estado Analítico del Ejercicio del Presupuesto de Egresos Detallado - LDF

Clasificación Funcional (Finalidad y Función)

Del 01 de Enero al 30 de Septiembre de 2018

(PESOS)

**TRIMESTRE: TERCERO**

Concepto (c)	Egresos					Subejercicio (e)
	Aprobado (d)	Ampliaciones/ (Reducciones)	Modificado	Devengado	Pagado	
<b>I. Gasto No Etiquetado (I=A+B+C+D)</b>	1,174,913,929.00	187,234,704.55	1,362,148,633.55	892,928,814.69	889,444,177.11	469,219,818.86
<b>A. Gobierno (A=a1+a2+a3+a4+a5+a6+a7+a8)</b>	-	-	-	-	-	-
a1) Legislación			-			-
a2) Justicia			-			-
a3) Coordinación de la Política de Gobierno			-			-
a4) Relaciones Exteriores			-			-
a5) Asuntos Financieros y Hacendarios			-			-
a6) Seguridad Nacional			-			-
a7) Asuntos de Orden Público y de Seguridad Interior			-			-
a8) Otros Servicios Generales			-			-
<b>B. Desarrollo Social (B=b1+b2+b3+b4+b5+b6+b7)</b>	1,174,913,929.00	187,234,704.55	1,362,148,633.55	892,928,814.69	889,444,177.11	469,219,818.86
b1) Protección Ambiental			-			-
b2) Vivienda y Servicios a la Comunidad			-			-
b3) Salud			-			-
b4) Recreación, Cultura y Otras Manifestaciones Sociales			-			-
b5) Educación	1,174,913,929.00	187,234,704.55	1,362,148,633.55	892,928,814.69	889,444,177.11	469,219,818.86
b6) Protección Social			-			-
b7) Otros Asuntos Sociales			-			-
<b>C. Desarrollo Económico (C=c1+c2+c3+c4+c5+c6+c7+c8+c9)</b>	-	-	-	-	-	-
c1) Asuntos Económicos, Comerciales y Laborales en General			-			-
c2) Agropecuaria, Silvicultura, Pesca y Caza			-			-
c3) Combustibles y Energía			-			-
c4) Minería, Manufacturas y Construcción			-			-
c5) Transporte			-			-
c6) Comunicaciones			-			-
c7) Turismo			-			-
c8) Ciencia, Tecnología e Innovación			-			-

Concepto (c)	Egresos					Subejercicio (e)
	Aprobado (d)	Ampliaciones/ (Reducciones)	Modificado	Devengado	Pagado	
c9) Otras Industrias y Otros Asuntos Económicos			-			-
D. Otras No Clasificadas en Funciones Anteriores (D=d1+d2+d3+d4)	-	-	-	-	-	-
d1) Transacciones de la Deuda Publica / Costo Financiero de la Deuda			-			-
d2) Transferencias, Participaciones y Aportaciones Entre Diferentes Niveles y Ordenes de Gobierno			-			-
d3) Saneamiento del Sistema Financiero			-			-
d4) Adeudos de Ejercicios Fiscales Anteriores			-			-
II. Gasto Etiquetado (II=A+B+C+D)	-	92,633,381.12	92,633,381.12	47,792,630.32	47,168,481.95	44,840,750.80
A. Gobierno (A=a1+a2+a3+a4+a5+a6+a7+a8)	-	-	-	-	-	-
a1) Legislación			-			-
a2) Justicia			-			-
a3) Coordinación de la Política de Gobierno			-			-
a4) Relaciones Exteriores			-			-
a5) Asuntos Financieros y Hacendarios			-			-
a6) Seguridad Nacional			-			-
a7) Asuntos de Orden Público y de Seguridad Interior			-			-
a8) Otros Servicios Generales			-			-
B. Desarrollo Social (B=b1+b2+b3+b4+b5+b6+b7)	-	92,633,381.12	92,633,381.12	47,792,630.32	47,168,481.95	44,840,750.80
b1) Protección Ambiental			-			-
b2) Vivienda y Servicios a la Comunidad			-			-
b3) Salud			-			-
b4) Recreación, Cultura y Otras Manifestaciones Sociales			-			-
b5) Educación		92,633,381.12	92,633,381.12	47,792,630.32	47,168,481.95	44,840,750.80
b6) Protección Social			-			-
b7) Otros Asuntos Sociales			-			-
C. Desarrollo Económico (C=c1+c2+c3+c4+c5+c6+c7+c8+c9)	-	-	-	-	-	-
c1) Asuntos Económicos, Comerciales y Laborales en General			-			-
c2) Agropecuaria, Silvicultura, Pesca y Caza			-			-
c3) Combustibles y Energía			-			-
c4) Minería, Manufacturas y Construcción			-			-
c5) Transporte			-			-
c6) Comunicaciones			-			-
c7) Turismo			-			-

Concepto (c)	Egresos					Subejercicio (e)
	Aprobado (d)	Ampliaciones/ (Reducciones)	Modificado	Devengado	Pagado	
c8) Ciencia, Tecnología e Innovación			-			-
c9) Otras Industrias y Otros Asuntos Económicos			-			-
D. Otras No Clasificadas en Funciones Anteriores (D=d1+d2+d3+d4)	-	-	-	-	-	-
d1) Transacciones de la Deuda Publica / Costo Financiero de la Deuda	-		-			-
d2) Transferencias, Participaciones y Aportaciones Entre Diferentes Niv	-		-			-
d3) Saneamiento del Sistema Financiero	-		-			-
d4) Adeudos de Ejercicios Fiscales Anteriores			-			-
III. Total de Egresos (III = I + II)	1,174,913,929.00	279,868,085.67	1,454,782,014.67	940,721,445.01	936,612,659.06	514,060,569.66

Mtra. Luz Marisa Meza Iribé  
Directora de Recursos Financieros

Dr. Javier Rolando Reyna Granados  
Vicerrector Administrativo

**Sistema Estatal de Evaluación**  
**Estado Analítico del Ejercicio Presupuesto de Egresos**  
**Por Partida del Gasto**  
**Instituto Tecnológico de Sonora**  
**Del 01 de Enero al 30 de Septiembre de 2018**

ETCA-II-13

(PESOS)

TRIMESTRE: TERCERO

Ejercicio del Presupuesto por Partida / Descripción		Egresos Aprobado Anual (1)	Ampliaciones/ (Reducciones) (2)	Egresos Modificado Anual (3=1+2)	Egresos Devengado Acumulado (4)	Egresos Pagado Acumulado (5)	Subejercicio (6 = 3 - 4)	% Avance Anual (7= 4/3)
<b>1000</b>	<b>Servicios personales</b>						0	
1100	Remuneraciones al personal de carácter permanente							
113	Sueldo base al personal permanente							
11301	Sueldos	184,059,568.00	-3,349,444.00	180,710,124	129,475,279.02	129,475,279.02	51,234,845	72%
1200	Remuneraciones al personal de carácter transitorio							
121	Honorario Asimilable a Salario							
12101	Honorarios	34,983,244.00	4,387,338.87	39,370,583	24,824,853.26	24,824,853.26	14,545,730	63%
122	Sueldos base al personal eventual							
12201	Sueldos base al personal eventual	149,658,685.00	11,465,283.56	161,123,969	108,274,835.57	108,274,835.57	52,849,133	67%
1300	Remuneraciones adicionales y especiales							
131	Primas por años de servicios efectivos prestados							
13101	Primas y acreditaciones por años de servicio efectivos prestados	79,326,759.00	137,602.75	79,464,362	55,668,614.47	55,668,614.47	23,795,747	70%
132	Primas de vacaciones, dominical y gratificación de fin de año							
13201	Primas de vacaciones y dominical	43,822,979.00	-490,503.07	43,332,476	40,728,904.54	40,728,904.54	2,603,571	94%
13202	Aguinaldo o gratificación de fin de año	42,501,395.00	114,989.28	42,616,384	30,572,320.93	30,572,320.93	12,044,063	72%
13203	Compensación por ajuste de calendario	3,371,575.00	-50,143.00	3,321,432	9,169.81	9,169.81	3,312,262	0%
13204	Compensación por bono navideño	10,888,537.00	-146,331.00	10,742,206	8,056,654.56	8,056,654.56	2,685,551	75%
134	Compensaciones							
13401	Acreditación por titulación en la docencia	22,551,559.50	3,340,473.61	25,892,033	17,388,596.23	17,388,596.23	8,503,437	67%
137	Honorarios Especiales			0				
13701	Honorarios Especiales	43,864,952.00	4,822,771.94	48,687,724	30,727,917.75	30,727,917.75	17,959,806	63%
1400	Seguridad Social							
141	Aportaciones de seguridad social							
14101	Aportaciones al issste	60,513,460.00	1,668,727.04	62,182,187	48,671,431.99	48,671,431.99	13,510,755	78%
14103	Aportación por seguro de Retiro al ISSSTESON	53,004.00	-5,900.00	47,104	25,091.01	25,091.01	22,013	53%
14106	Otras prestaciones de seguridad social	41,365,348.00	-5,435,838.45	35,929,510	16,931,806.08	16,931,806.08	18,997,703	47%
14108	Aportación para la atención de Enferm Preexistentes	3,897,412.00	1,228,904.77	5,126,317	2,969,552.94	2,969,552.94	2,156,764	58%

Ejercicio del Presupuesto por Partida / Descripción		Egresos Aprobado Anual (1)	Ampliaciones/ (Reducciones) (2)	Egresos Modificado Anual (3=1+2)	Egresos Devengado Acumulado (4)	Egresos Pagado Acumulado (5)	Subejercicio (6 = 3 - 4)	% Avance Anual (7= 4/3)
142	Aportac a Fondos de Vivienda							
14201	Aportac FOVISSSTESON/Infonavit	11,235,655.00	307,548.27	11,543,203	8,045,889.38	8,045,889.38	3,497,314	70%
143	Aportaciones Sistema p/el Retiro							
14301	Aportaciones al sistema de ahorro para el Retiro	43,295,325.00	8,606,244.00	51,901,569	39,836,987.58	39,836,987.58	12,064,581	77%
144	Aportaciones para Seguros							
14401	Aportaciones para el seguro de vida del Personal civil		70,309.06	70,309	46,623.80	46,623.80	23,685	66%
1500	Otras Prestacion Social y Economicas							
152	Indemnizaciones							
15201	Indemnizaciones al personal			0				
15202	Pago Liquidaciones		124,709.12	124,709	124,709.12	124,709.12		100%
153	Prestaciones y Haberes de Retiro							
15304	Prestaciones de Retiro			0				
154	Prestaciones Contractuales							
15404	Dias Económicos y de Descanso Obligatorios no Disfrutados.		20,000.00	20,000			20,000	0%
15409	Bono para Despensa	29,943,287.00	969,436.00	30,912,723	22,056,533.66	22,056,533.66	8,856,189	71%
15413	Ayuda Guardería Madres Trabajadoras	500,865.00	94,835.00	595,700	379,250.00	379,250.00	216,450	64%
15416	Apoyo para Útiles escolares	10,355,967.00	315,133.00	10,671,100	10,129,172.30	10,129,172.30	541,928	95%
159	Otras Prestac Sociales y Económicas							
15901	Otras Prestaciones	78,054,023.00	2,040,350.66	80,094,374	42,144,329.07	42,144,329.07	37,950,045	53%
1700	Pago de Estímulos a Servid Públicos							
171	Estímulos							
17102	Estímulos al personal	30,198,546.00	5,613,260.50	35,811,807	12,313,517.42	12,313,517.42	23,498,289	34%
	<b>Total por Capitulo 1000</b>	<b>924,442,145.50</b>	<b>35,849,757.91</b>	<b>960,291,903</b>	<b>649,402,040.49</b>	<b>649,402,040.49</b>	<b>310,889,862.92</b>	<b>68%</b>
2000	Materiales y suministros							
2100	Materiales de Administración, Emisión de Documentos y Artículos Oficiales			0				
211	Materiales, útiles y equipos menores de oficina							
21101	Materiales, útiles y equipos menores de oficina	7,001,680.10	40,675.12	7,042,355	4,443,303.19	4,389,781.53	2,599,052	63%
212	Materiales y útiles de impresión y reproducción							
21201	Materiales y útiles de impresión y reproducción	120,070.00	387,091.86	507,162	310,572.85	310,398.04	196,589	61%
213	Material Estadístico y Geografico							
21301	Material Estadístico y Geografico			0				

Ejercicio del Presupuesto por Partida / Descripción		Egresos Aprobado Anual (1)	Ampliaciones/ (Reducciones) (2)	Egresos Modificado Anual (3=1+2)	Egresos Devengado Acumulado (4)	Egresos Pagado Acumulado (5)	Subejercicio (6 = 3 - 4)	% Avance Anual (7= 4/3)
214	Materiales, útiles y equipos menores de tecnologías de la información y Comunicaciones							
21401	Materiales y útiles para el procesamiento de equipos y bienes informáticos	2,935,322.40	799,652.95	3,734,975	1,765,495.37	1,712,368.24	1,969,480	47%
215	Material impreso e información digital							
21501	Material para información	571,539.00	1,277,212.68	1,848,752	863,950.15	850,772.11	984,802	47%
216	Material de limpieza							
21601	Material de limpieza	1,792,148.00	3,764,014.58	5,556,163	2,573,248.14	2,455,315.66	2,982,914	46%
217	Materiales y útiles de enseñanza							
21701	Materiales educativos	178,976.00	344,207.09	523,183	311,856.11	311,856.11	211,327	60%
218	Materiales para el Registro E Identificación de Bienes y Personas							
21801	Placas, Engomados , Calcomanías y Hologramas			0				
2200	Alimentos y utensilios							
221	Productos alimenticios para personas							
22101	Productos alimenticios para el personal en las instalaciones	1,014,760.00	294,918.02	1,309,678	841,907.58	840,859.57	467,770	64%
22106	Adquisición de agua potable	249,855.00	-20,216.20	229,639	116,412.41	115,662.41	113,226	51%
222	Productos Alimenticios para animales							
22201	Alimentación de animales	30,464.00	2,555,440.64	2,585,905	2,446,771.97	2,338,324.47	139,133	95%
223	Utensilios para el servicio de alimentación							
22301	Utensilios para el servicio de alimentación	103,621.00	5,115.86	108,737	30,368.91	30,368.91	78,368	28%
2300	Materias primas y materiales de producción y Comercialización							
231	Productos alimenticios, agropecuarios y forestales adquiridos como materia prima							
23101	Productos alimenticios, agropecuarios y forestales adquiridos como materia prima		314,493.61	314,494	240,648.00	240,648.00	73,846	77%
232	Insumos textiles adquiridos como Materia Prima							
23201	Insumos textiles adquiridos como Materia Prima	23,500.00	500.00	24,000	8,996.00	8,996.00	15,004	37%
233	Productos De papel, Carton e Impresos Adquiridos como Materia Prima							
23301	Productos De papel, Carton e Impresos Adquiridos como Materia Prima			0				
234	Combustibles, lubricantes, aditivos, carbón y sus Derivados adquiridos como materia prima							
23401	Combustibles, lubricantes, aditivos, carbón y sus Derivados adquiridos como materia prima		1,300.00	1,300	500.00	500.00	800	38%
237	Productos de Cuero Piel, Plásticos y Hule Adquiridos con Materia Prima							

Ejercicio del Presupuesto por Partida / Descripción		Egresos Aprobado Anual (1)	Ampliaciones/ (Reducciones) (2)	Egresos Modificado Anual (3=1+2)	Egresos Devengado Acumulado (4)	Egresos Pagado Acumulado (5)	Subejercicio (6 = 3 - 4)	% Avance Anual (7= 4/3)
23701	Productos de Cuero Piel, Plásticos y Hule Adquiridos con Materia Prima		999.61	1,000			1,000	0%
238	Mercancías Adquiridas para su Comercialización			0				
23801	Mercancías Adquiridas para su Comercialización	30,505,267.50	15,357,892.96	45,863,160	33,436,438.50	32,975,218.07	12,426,722	73%
239	Otros Prod Adq c/Materia Prima							
23901	Otros Prod Adq c/Materia Prima	2,008,202.78	-1,654,284.69	353,918			353,918	0%
2400	Materiales y artículos de construcción y de reparación							
241	Productos minerales no metálicos							
24101	Productos minerales no metálicos	861,425.00	41,228.43	902,653	313,266.21	303,452.76	589,387	35%
242	Cemento y productos de concreto							
24201	Cemento y productos de concreto	120,000.00	9,000.00	129,000	24,039.96	24,039.96	104,960	19%
243	Cal, yeso y productos de yeso							
24301	Cal, yeso y productos de yeso	15,800.00	-9,300.00	6,500	2,261.75	1,209.11	4,238	35%
244	Madera y productos de madera							
24401	Madera y productos de madera	15,500.00	11,173.80	26,674	14,926.94	14,926.94	11,747	56%
245	Vidrio y productos de vidrio							
24501	Vidrio y productos de vidrio	20,000.00	22,000.00	42,000	28,385.20	28,385.20	13,615	68%
246	Material eléctrico y electrónico							
24601	Material eléctrico y electrónico	1,174,687.00	312,301.39	1,486,988	917,737.28	882,109.53	569,251	62%
247	Artículos metálicos para la construcción							
24701	Artículos metálicos para la construcción	272,580.00	92,731.70	365,312	197,367.58	196,902.08	167,944	54%
248	Materiales complementarios							
24801	Materiales complementarios	59,680.00	433,520.97	493,201	182,872.19	182,872.19	310,329	37%
249	Otros materiales y artículos de construcción y reparación							
24901	Otros materiales y artículos de construcción y reparación	169,578.00	117,384.14	286,962	144,508.51	130,053.54	142,454	50%
2500	Productos químicos, farmacéuticos y de laboratorio							
251	Productos químicos básicos							
25101	Productos químicos básicos	468,267.00	2,135,023.27	2,603,290	1,036,179.26	989,838.64	1,567,111	40%
252	Fertilizantes, pesticidas y otros agroquímicos							
25201	Fertilizantes, pesticidas y otros agroquímicos	56,160.00	163,041.42	219,201	122,996.06	110,483.25	96,205	56%
253	Medicinas y productos farmacéuticos							
25301	Medicinas y productos farmacéuticos	110,000.00	393,774.84	503,775	352,562.97	336,415.88	151,212	70%
254	Mat.Accesorios y Suminis Médicos			0				

Ejercicio del Presupuesto por Partida / Descripción		Egresos Aprobado Anual (1)	Ampliaciones/ (Reducciones) (2)	Egresos Modificado Anual (3=1+2)	Egresos Devengado Acumulado (4)	Egresos Pagado Acumulado (5)	Subejercicio (6 = 3 - 4)	% Avance Anual (7= 4/3)
25401	Mat.Accesorios y Suminis Médicos	14,000.00	173,217.15	187,217	93,999.42	86,976.84	93,218	50%
255	Materiales, accesorios y suministros de laboratorio							
25501	Materiales, accesorios y suministros de laboratorio	4,450,840.00	6,936,434.25	11,387,274	5,553,347.90	4,828,861.29	5,833,926	49%
256	Fibras sintéticas, hules, plásticos y derivados							
25601	Fibras sintéticas, hules, plásticos y derivados	102,028.00	137,327.16	239,355	66,507.04	66,455.04	172,848	28%
259	Otros productos químicos							
25901	Otros productos químicos	347,746.00	413,926.32	761,672	682,061.32	676,713.72	79,611	90%
2600	Combustibles, lubricantes y aditivos							
261	Combustibles, lubricantes y aditivos							
26101	Combustibles	4,076,970.49	4,945,429.83	9,022,400	6,491,868.92	6,370,563.57	2,530,531	72%
26102	Lubricantes y aditivos	49,170.00	-14,175.69	34,994	16,740.30	16,740.30	18,254	48%
2700	Vestuarios, blancos, prendas de producción y artículos deportivos							
271	Vestuario y uniformes							
27101	Vestuario y uniformes	2,871,610.00	1,239,369.29	4,110,979	3,244,381.37	3,243,772.37	866,598	79%
272	Prendas de seguridad y protección personal							
27201	Prendas de seguridad y protección personal	37,100.00	102,364.67	139,465	63,369.15	63,231.71	76,096	45%
273	Artículos deportivos							
27301	Artículos deportivos	521,950.00	2,126,050.01	2,648,000	2,128,231.58	2,114,427.58	519,768	80%
274	Productos Textiles							
27401	Productos Textiles	60,500.00	-46,197.19	14,303	12,499.49	12,499.49	1,803	87%
275	Blancos Otros Productos Textiles, Excepto prendas de vestir							
27501	Blancos Otros Productos Textiles, Excepto prendas de vestir	4,200.00	150,622.36	154,822	116,135.22	116,135.22	38,687	75%
2800	Materiales y Suministros p/Seguridad							
282	Materiales de Seguridad Publica							
28201	Materiales de Seguridad Publica	23,000.00	465,794.09	488,794	73,887.19	73,887.19	414,907	15%
2900	Herramientas, refacciones y accesorios menores							
291	Herramientas menores							
29101	Herramientas menores	351,716.00	690,455.43	1,042,171	598,649.91	569,188.45	443,522	57%
292	Refacciones y Accesorios Menores de Edificios							
29201	Refacciones y Accesorios Menores de Edificios	230,930.00	63,802.51	294,733	166,503.35	164,264.04	128,229	56%
293	Refacciones y Accesorios Menores de Mobiliarios y Eq de Administracion							



Ejercicio del Presupuesto por Partida / Descripción		Egresos Aprobado Anual (1)	Ampliaciones/ (Reducciones) (2)	Egresos Modificado Anual (3=1+2)	Egresos Devengado Acumulado (4)	Egresos Pagado Acumulado (5)	Subejercicio (6 = 3 - 4)	% Avance Anual (7= 4/3)
29301	Refacciones y Accesorios Menores de Mobiliarios y Eq de Administracion	8,000.00	83,324.12	91,324	68,733.79	68,733.79	22,590	75%
294	Refacciones y accesorios menores de equipo de computo y tecnologías de la información							
29401	Refacciones y accesorios menores de equipo de computo y tecnologías de la información	76,200.00	165,502.42	241,702	160,713.24	159,837.44	80,989	66%
295	Refacciones y accesorios menores de equipo e instrumental médico y de laboratorio							
29501	Refacciones y accesorios menores de equipo e instrumental médico y de laboratorio		291,319.51	291,320	182,418.11	178,632.34	108,901	63%
296	Refacciones y accesorios menores de equipo de transporte							
29601	Refacciones y accesorios menores de equipo de transporte	22,000.00	39,871.87	61,872	17,351.72	17,351.72	44,520	28%
298	Refacciones y accesorios menores de Maquinaria y otros equipos							
29801	Refacciones y accesorios menores de Maquinaria y otros equipos	60,000.00	9,647.40	69,647	38,633.29	38,633.29	31,014	55%
299	Refacciones y Accesorios Menores Otros Bienes Muebles							
29901	Refacciones y Accesorios Menores Otros Bienes Muebles	55,000.00	-25,608.15	29,392	5,640.40	5,640.40	23,751	19%
Total por Capitulo 2000		63,242,043.27	45,139,371.41	108,381,415	70,509,245.80	68,654,303.99	37,872,168.88	65%
3000	Servicios generales							
3100	Servicios básicos							
311	Energía eléctrica							
31102	Energía Eléctrica de Escuelas	30,324,306.00	-1,549,231.59	28,775,074	16,317,509.00	16,305,746.00	12,457,565	57%
312	Gas							
31201	Gas	718,067.00	-81,479.27	636,588	504,881.78	495,225.69	131,706	79%
313	Agua							
31301	Agua Potable	10,120,943.00	-156,221.49	9,964,722	4,694,348.37	4,694,348.37	5,270,373	47%
314	Telefonía tradicional							
31401	Telefonía tradicional	1,263,036.80	-79,050.06	1,183,987	408,591.03	408,591.03	775,396	35%
315	Telefonía celular							
31501	Telefonía celular	189,350.00	122,944.65	312,295	234,321.77	234,321.77	77,973	75%
317	Servicios de acceso a internet, redes y procesamiento de información							
31701	Servicios de acceso a internet, redes y procesamiento de información	11,746,678.00	1,979,459.36	13,726,137	9,035,703.80	9,035,703.80	4,690,434	66%
318	Servicios postales y telegráficos							
31801	Servicio postal	228,378.00	68,188.29	296,566	146,183.98	146,183.98	150,382	49%
3200	Servicio de arrendamiento							

Ejercicio del Presupuesto por Partida / Descripción		Egresos Aprobado Anual (1)	Ampliaciones/ (Reducciones) (2)	Egresos Modificado Anual (3=1+2)	Egresos Devengado Acumulado (4)	Egresos Pagado Acumulado (5)	Subejercicio (6 = 3 - 4)	% Avance Anual (7= 4/3)
321	Arrendamiento de Terrenos							
32101	Arrendamiento de Terrenos			0				
322	Arrendamiento de Edificios							
32201	Arrendamiento de Edificios	1,090,028.00	34,919.30	1,124,947	696,878.95	696,878.95	428,068	62%
323	Arrendamiento de mobiliario y equipo de administración, educacional y recreativo							
32301	Arrendamiento de muebles, maquinaria y Equipo	251,366.00	686,148.52	937,515	127,450.62	125,949.11	810,064	14%
32302	Arrendamiento de Equipo y Bienes Informaticos		20,880.00	20,880	20,880.00	20,880.00		100%
324	Arrendamiento de Equipo Inst Médico y de Laboratorio							
32401	Arrendamiento de Equipo Inst Médico y de Laboratorio		10,000.00	10,000			10,000	0%
325	Arrendamiento de Eq de Transporte							
32501	Arrendamiento de Eq de Transporte	1,118,883.00	1,150,008.88	2,268,892	1,186,656.48	1,171,808.48	1,082,235	52%
326	Arrendamiento maquinaria, otros equipos y herramientas							
32601	Arrendamiento maquinaria, otros equipos y herramientas	9,200.00	46,119.60	55,320	17,864.39	17,864.39	37,455	32%
327	Arrendamiento de Activos Intangibles							
32701	Patentes, Regalias, y Otros	2,264,000.00	4,951,485.07	7,215,485	5,104,550.25	5,009,030.12	2,110,935	71%
329	Otros Arrendamientos							
32901	Otros Arrendamientos	5,213,185.00	-5,031,707.89	181,477	71,228.10	71,228.10	110,249	39%
3300	Servicios profesionales, científicos, técnicos y otros servicios							
331	Servicios legales, de contabilidad, auditorias y relacionados							
33101	Servicios legales, de contabilidad, auditorias y relacionados	1,475,750.00	1,716,219.03	3,191,969	1,629,706.05	1,629,706.05	1,562,263	51%
332	Servicios de Diseño, Arquitectura, Ingeniería y Actividades Relacionadas							
33201	Servicios Diseño, Arquitectura y Act. Relacionadas		1,150,000.01	1,150,000	428,639.99	428,639.99	721,360	37%
333	Servicios de consultoría administrativa, procesos, tecnica y en tecnologías de la información							
33301	Servicios de Informática	542,390.00	16,055,122.87	16,597,513	14,821,438.55	14,821,438.55	1,776,074	89%
33302	Servicios de Consultoría	89,241.00	596,535.57	685,777	19,999.99	19,999.99	665,777	3%
334	Servicios de capacitación							
33401	Servicios de capacitación	2,405,450.96	3,198,032.69	5,603,484	4,033,481.49	3,991,327.59	1,570,002	72%
335	Servicios de Investigacion Cientifica y Desarrollo							
33501	Servicios de Investigacion Cientifica y Desarrollo		4,219,789.15	4,219,789	616,503.89	616,503.89	3,603,285	15%
336	Servicios de apoyo administrativo, traducción, fotocopiado e impresión							
33603	Impresiones y publicaciones oficiales	2,817,233.60	6,562,519.70	9,379,753	4,986,445.74	4,844,653.99	4,393,308	53%

Ejercicio del Presupuesto por Partida / Descripción		Egresos Aprobado Anual (1)	Ampliaciones/ (Reducciones) (2)	Egresos Modificado Anual (3=1+2)	Egresos Devengado Acumulado (4)	Egresos Pagado Acumulado (5)	Subejercicio (6 = 3 - 4)	% Avance Anual (7= 4/3)
337	Servicio de Protección y Seguridad							
33701	Servicio de Protección y Seguridad		5,000.00	5,000			5,000	0%
338	Servicios de vigilancia							
33801	Servicios de vigilancia	13,086,714.00	465,623.44	13,552,337	8,934,566.10	8,870,864.92	4,617,771	66%
339	Servicios Profesionales, científicos y técnicos integrales							
33901	Servicios Profesionales, científicos y técnicos integrales	283,700.00	9,421,837.86	9,705,538	6,848,988.04	6,763,515.03	2,856,550	71%
33902	Servicios integrales	3,655,201.00	5,146,678.47	8,801,879	5,694,014.96	5,687,982.96	3,107,865	65%
3400	Servicios financieros, bancarios y comerciales							
341	Servicios financieros y bancarios							
34101	Servicios financieros y bancarios	1,406,700.00	-36,374.93	1,370,325	1,404,239.86	1,404,239.86	-33,915	102%
343	Servicios de Recaudación, Traslado y Custodia de Valores							
34301	Servicios de Recaudación, Traslado y Custodia de Valores			0				
344	Seguro de Responsabilidad Patrim y Fianzas							
34401	Seguro de Responsabilidad Patrim y Fianzas	4,893,560.00	-619,114.52	4,274,445	1,924,649.52	1,924,318.78	2,349,796	45%
345	Seguro de Bienes Patrimoniales							
34501	Seguro de Bienes Patrimoniales	6,500.00	108,036.87	114,537	101,304.69	101,304.69	13,232	88%
347	Fletes y maniobras							
34701	Fletes y maniobras	58,570.00	76,351.29	134,921	92,401.18	92,401.18	42,520	68%
348	Comisiones Por Ventas							
34801	Comisiones por venta	4,097,950.00	2,536,423.75	6,634,374	4,984,657.29	4,984,657.29	1,649,716	75%
349	Servicios Financieros Bancarios y Comerciales integrales							
34901	Servicios Financieros Bancarios y Comerciales integrales	35,000.00	22,000.00	57,000	50,292.82	50,292.82	6,707	88%
3500	Servicios de Instalación, Reparación, Mantenimiento y Conservación							
351	Conservación y mantenimiento menor de inmuebles							
35101	Mantenimiento y conservación de inmuebles	13,290,566.00	3,313,674.50	16,604,241	9,094,609.90	8,891,978.81	7,509,631	55%
35102	Mantenimiento y conservación de áreas deportivas	157,000.00	285,581.61	442,582	354,027.61	354,027.61	88,554	80%
35103	Mantenimiento y conservación de paneles escolares	9,800.00	-5,000.00	4,800			4,800	0%
352	Instalación, reparación y mantenimiento de mobiliario y equipo de administración, educacional y recreativo							
35201	Mantenimiento y conservación de mobiliario y equipo	1,963,275.00	1,312,458.65	3,275,734	1,460,119.81	1,366,605.97	1,815,614	45%
35202	Mantenimiento y conservación de mobiliario y equipo para escuelas, laboratorios y talleres	1,179,327.00	1,783,100.81	2,962,428	1,387,321.11	1,383,452.01	1,575,107	47%
353	Instalación, reparación y mantenimiento de equipo de computo y tecnologías de información							


Ejercicio del Presupuesto por Partida / Descripción		Egresos Aprobado Anual (1)	Ampliaciones/ (Reducciones) (2)	Egresos Modificado Anual (3=1+2)	Egresos Devengado Acumulado (4)	Egresos Pagado Acumulado (5)	Subejercicio (6 = 3 - 4)	% Avance Anual (7= 4/3)
35301	Instalaciones	141,467.00	-34,799.98	106,667	73,611.16	69,783.16	33,056	69%
35302	Mantenimiento y conservación de bienes informáticos	6,992,494.00	7,940,030.94	14,932,525	6,051,924.89	6,021,591.48	8,880,600	41%
354	Instalación Reparación Mantenimiento de Equipo Instrumental Medico y de laboratorio							
35401	Instalación Reparación Mantenimiento de Equipo Instrumental Medico y de laboratorio	17,500.00	96,100.56	113,601	45,772.40	15,860.20	67,828	40%
355	Reparación y mantenimiento de equipo de transporte							
35501	Mantenimiento y conservación de equipo de transporte	1,237,420.00	804,541.31	2,041,961	1,519,620.07	1,447,556.28	522,341	74%
357	Instalación, reparación y mantenimiento de maquinaria, otros equipos y herramientas							
35701	Mantenimiento y conservación de maquinaria y equipo	335,422.00	731,093.63	1,066,516	572,144.19	568,041.18	494,371	54%
358	Servicios de limpieza y manejo de desechos							
35801	Servicios de limpieza y manejo de desechos	17,320,404.00	-3,405,799.97	13,914,604	11,822,793.17	11,754,861.48	2,091,811	85%
359	Servicio de Jardinería y Fumigación							
35901	Servicio de Jardinería y Fumigación	426,860.00	281,815.60	708,676	226,325.40	224,954.90	482,350	32%
3600	Servicios de comunicación social y publicidad							
362	Difusión por radio, televisión y otros medios de mensajes comerciales para promover la venta de bienes o servicios							
36201	Difusión por radio, televisión y otros medios de mensajes comerciales para promover la venta de bienes o servicios	2,224,775.00	2,276,744.40	4,501,519	3,480,348.82	3,403,904.82	1,021,171	77%
3700	Servicios de traslado y viáticos							
371	Pasajes aéreos							
37101	Pasajes aéreos	3,238,131.24	11,747,541.89	14,985,673	8,402,263.00	8,123,896.79	6,583,410	56%
372	Pasajes terrestres							
37201	Pasajes terrestres nacionales para labores en campo y de supervisión	428,836.00	1,465,494.29	1,894,330	1,244,119.63	1,236,064.34	650,211	66%
373	Pasajes Marítimos							
37301	Pasajes Marítimos		17,528.20	17,528	16,548.00	16,548.00	980	94%
375	Viáticos en el país							
37501	Viáticos en el país	3,164,802.00	11,501,778.95	14,666,581	7,589,720.60	7,428,552.12	7,076,860	52%
37502	Gastos de Camino	528,045.00	550,891.44	1,078,936	309,151.78	308,402.78	769,785	29%
376	Viáticos en el extranjero							
37601	Viáticos en el extranjero	397,496.00	9,579,000.14	9,976,496	5,526,626.83	5,516,626.83	4,449,869	55%
379	Otros Servicios de Traslado y Hospedaje			0				
37901	Cuotas	207,286.00	408,923.86	616,210	278,312.14	276,517.14	337,898	45%
3800	Servicios oficiales			0				


Ejercicio del Presupuesto por Partida / Descripción		Egresos Aprobado Anual (1)	Ampliaciones/ (Reducciones) (2)	Egresos Modificado Anual (3=1+2)	Egresos Devengado Acumulado (4)	Egresos Pagado Acumulado (5)	Subejercicio (6 = 3 - 4)	% Avance Anual (7= 4/3)
381	Gastos de ceremonial			0				
38101	Gastos de ceremonial	5,937,164.41	7,096,118.90	13,033,283	9,477,103.91	9,418,782.18	3,556,179	73%
382	Gastos de orden social y cultural							
38201	Gastos de orden social	15,000.00	531,200.00	546,200			546,200	0%
383	Congresos y convenciones							
38301	Congresos y convenciones	863,542.00	2,353,907.10	3,217,449	1,686,846.32	1,673,630.73	1,530,603	52%
384	Exposiciones							
38401	Exposiciones			0				
3900	Otros Servicios Generales							
392	Impuestos y Derechos							
39201	Impuestos y Derechos	1,856,565.00	2,143,731.71	4,000,297	2,232,089.02	2,231,964.51	1,768,208	56%
393	Impuestos y Derechos de Importacion							
39301	Impuestos y Derechos de Importacion	5,500.00	131,515.02	137,015	90,769.17	90,769.17	46,246	66%
395	Penas, Multas, Accesorios y Actualizaciones			0				
39501	Penas, Multas, Accesorios y Actualizaciones		245,000.00	245,000	30,000.00	30,000.00	215,000	12%
399	Otros Servicios Generales							
39902	Gastos de la Casa de Gobierno			0				
Total por Capitulo 3000		161,330,059.01	115,949,318.18	277,279,377	168,110,547.61	166,519,979.86	109,168,829.58	61%
4000	Transferencias, asignaciones, subsidios y otras ayudas							
4400	Ayudas sociales							
441	Ayudas Sociales a Personas							
44101	Ayudas Sociales a Personas		664,914.02	664,914	373,637.00	368,637.00	291,277	56%
44106	Premios, Recompensas, Pensiones de Gracias y Pensión Recreativa Estudiantil		44,720.00	44,720	4,720.00	4,720.00	40,000	11%
442	Becas y otras ayudas para programas de capacitación							
44203	Becas de Educación Media y Superior	22,301,896.22	12,944,349.24	35,246,245	21,750,461.71	21,678,244.89	13,495,784	62%
444	Ayudas sociales a actividades científicas o académicas							
44402	Apoyos a la Investigación Científica y Tecnológica De Instituciones Académicas y Sector Público			0				
445	Ayudas Sociales a Instituciones Sin Fines de Lucro							
44501	Ayudas Sociales a Instituciones Sin Fines de Lucro	291,000.00	82,042.44	373,042	357,837.24	357,837.24	15,205	96%
4800	Donativos							
481	Donativos a Instituciones sin Fines de Lucro							
48101	Donativos a Instituciones sin Fines de Lucro		15,000.00	15,000	15,000.00	15,000.00		100%

Ejercicio del Presupuesto por Partida / Descripción		Egresos Aprobado Anual (1)	Ampliaciones/ (Reducciones) (2)	Egresos Modificado Anual (3=1+2)	Egresos Devengado Acumulado (4)	Egresos Pagado Acumulado (5)	Subejercicio (6 = 3 - 4)	% Avance Anual (7= 4/3)
	Total por Capítulo 4000	22,592,896.22	13,751,025.70	36,343,922	22,501,655.95	22,424,439.13	13,842,265.97	62%
5000	Bienes muebles, inmuebles e intangibles			0				
5100	Mobiliario y equipo de administración							
511	Muebles de oficina y estantería							
51101	Muebles de oficina y estantería		1,442,109.58	1,442,110	737,023.78	737,023.78	705,086	51%
512	Muebles excepto de Oficina y Estantería							
51201	Muebles excepto de Oficina y Estantería		69,673.88	69,674	48,749.00	48,749.00	20,925	70%
515	Equipo de cómputo y de tecnologías de la información							
51501	Equipo de cómputo y de tecnologías de la información	5,000.00	9,861,738.63	9,866,739	6,525,799.05	6,453,154.12	3,340,940	66%
519	Otros mobiliarios y equipo de administración							
51901	Otros mobiliarios y equipo de administración		605,799.45	605,799	169,536.68	127,514.77	436,263	28%
51902	Mobiliario y equipo para escuelas, laboratorios y talleres	1,102,170.00	10,346,560.44	11,448,730	5,413,203.93	5,208,756.52	6,035,527	47%
5200	Mobiliario y equipo educacional y recreativo							
521	Equipos y aparatos audiovisuales							
52101	Equipos y aparatos audiovisuales		2,314,507.48	2,314,507	1,886,712.77	1,633,747.59	427,795	82%
522	Aparatos Deportivos							
52201	Aparatos Deportivos		1,658,956.15	1,658,956	1,443,335.22	1,443,335.22	215,621	87%
523	Cámaras fotográficas y de video							
52301	Cámaras fotográficas y de video		535,379.85	535,380	384,000.71	384,000.71	151,379	72%
529	Otros Mob y Eq Educa.Re							
52901	Otros Mob y Eq Educa.Re		99,042.17	99,042	92,851.27	92,851.27	6,191	94%
5300	Equipo e Instrumental Medico de Laboratorio							
531	Equipo médico y de laboratorio							
53101	Equipo Médico y de Laboratorio	1,099,615.00	5,889,058.57	6,988,674	4,634,876.02	4,634,876.02	2,353,798	66%
532	Instrumental Méd y Laboratorio							
53201	Instrumental Méd y Laboratorio		1,502,500.00	1,502,500			1,502,500	0%
5400	Vehiculos y Equipo Transporte							
541	Vehiculos y Equipo Terrestre							
54101	Automóviles y Camiones		4,155,000.58	4,155,001			4,155,001	0%
542	Carrocerías y remolques							
54201	Carrocerías y remolques		29,795.00	29,795	27,000.00	27,000.00	2,795	91%
543	Equipo aeroespacial							
54301	Equipo aeroespacial			0				

Ejercicio del Presupuesto por Partida / Descripción		Egresos Aprobado Anual (1)	Ampliaciones/ (Reducciones) (2)	Egresos Modificado Anual (3=1+2)	Egresos Devengado Acumulado (4)	Egresos Pagado Acumulado (5)	Subejercicio (6 = 3 - 4)	% Avance Anual (7= 4/3)
5600	Maquinaria, otros equipos y herramientas							
561	Maquinaria y equipo agropecuario							
56101	Maquinaria y equipo agropecuario		1,705,000.00	1,705,000	323,669.76	323,669.76	1,381,330	19%
562	Maquinaria y equipo industrial							
56201	Maquinaria y equipo industrial			0				
563	Maquinaria y Equipo de Construccion							
56301	Maquinaria y Equipo de Construccion			0				
564	Sistemas de aire acondicionado, calefacción y refrigeración industrial y Comercial							
56401	Sistemas de aire acondicionado, calefacción y refrigeración industrial y Comercial	600,000.00	138,808.99	738,809	126,597.85	126,597.85	612,211	17%
565	Equipo de comunicación y telecomunicación							
56501	Equipo de comunicación y telecomunicación		93,049.30	93,049	54,260.91	54,260.91	38,788	58%
566	Equipos De Generación Eléctrica, Aparatos Y Accesorios Eléctricos							
56601	Equipos De Generación Eléctrica, Aparatos Y Accesorios Eléctricos		20,917.07	20,917	7,572.79	7,572.79	13,344	36%
567	Herramientas y Máquinas-Herram							
56701	Herramientas	500,000.00	590,253.32	1,090,253	708,290.59	706,409.77	381,963	65%
56702	Refacciones y Acces May		4,385.08	4,385	4,385.08	4,385.08		100%
569	Otros Equipos							
56901	Bienes Muebles por Arrendamiento Financiero			0				
56902	Otros Bienes Muebles Por Arrendamiento Financiero		467,335.32	467,335	28,637.92	28,637.92	438,697	6%
578	Arboles y Plantas							
57801	Arboles y Plantas			0				
5800	Bienes Inmuebles							
581	Terrenos			0				
58101	Terrenos		15,089,751.38	15,089,751	978,703.87	978,703.87	14,111,048	6%
583	Edificios y Locales							
58301	Edificios y Locales			0				
5900	Activos Intangibles							
591	Software							
59101	Software		748,086.54	748,087	247,762.74	235,663.42	500,324	33%
592	Patentes							
59201	Patentes			0				

Ejercicio del Presupuesto por Partida / Descripción		Egresos Aprobado Anual (1)	Ampliaciones/ (Reducciones) (2)	Egresos Modificado Anual (3=1+2)	Egresos Devengado Acumulado (4)	Egresos Pagado Acumulado (5)	Subejercicio (6 = 3 - 4)	% Avance Anual (7= 4/3)
594	Derechos							
59401	Derechos		650.00	650			650	0%
597	Licencias Informaticas e Intelectuales							
59701	Licencias Informaticas e Intelectuales			0				
Total por Capitulo 5000		3,306,785.00	57,368,358.78	60,675,144	23,842,969.94	23,256,910.37	36,832,173.84	39%
6000	Inversión Pública							
6200	Obra pública en bienes propios							
622	Edificación no habitacional							
62201	Construcción		9,059,600.26	9,059,600	4,756,385.51	4,756,385.51	4,303,215	53%
62202	Ampliación		2,412,861.43	2,412,861	1,173,920.02	1,173,920.02	1,238,941	49%
62203	Remodelación y Rehabil		337,792.00	337,792	424,679.69	424,679.69	-86,888	126%
62205	Equipamiento			0				
Total por Capitulo 6000		0.00	11,810,253.69	11,810,254	6,354,985.22	6,354,985.22	5,455,268.47	54%
Total del Gasto		1,174,913,929.00	279,868,085.67	1,454,782,014.67	940,721,445.01	936,612,659.06	514,060,569.66	65%

  
 Mtra. Luz Marisa Meza Iribe  
 Directora de Recursos Financieros

  
 Dr. Javier Rolando Reyna Granados  
 Vicerrector Administrativo



Sistema Estatal de Evaluación  
 Estado Analítico del Ejercicio de Presupuesto de Egresos- Detallado – LDF  
 (Clasificación de Servicios Personales por Categoría)  
 Instituto Tecnológico de Sonora  
 Del 01 de Enero al 30 de Septiembre de 2018

ETCA-II-14

(PESOS)

TRIMESTRE: TERCERO

Concepto (c)	Egresos					Subejercicio (e)
	Aprobado (d)	Ampliaciones/ (Reducciones)	Modificado	Devengado	Pagado	
I. Gasto No Etiquetado (I=A+B+C+D+E+F)	924,442,145.50	22,486,694.08	946,928,839.58	640,737,498.12	640,737,498.12	306,191,341.46
A. Personal Administrativo y de Servicio Público						
B. Magisterio	924,442,145.50	22,486,694.08	946,928,839.58	640,737,498.12	640,737,498.12	306,191,341.46
C. Servicios de Salud (C=c1+c2)						
c1) Personal Administrativo						
c2) Personal Médico, Paramédico y afin						
D. Seguridad Pública						
E. Gastos asociados a la implementación de nuevas leyes federales o reformas a las mismas (E = e1 + e2)						
e1) Nombre del Programa o Ley 1						
e2) Nombre del Programa o Ley 2						
F. Sentencias laborales definitivas						
II. Gasto Etiquetado (II=A+B+C+D+E+F)		13,363,063.83	13,363,063.83	8,664,542.37	8,664,542.37	4,698,521.46
A. Personal Administrativo y de Servicio Público						
B. Magisterio		13,363,063.83	13,363,063.83	8,664,542.37	8,664,542.37	4,698,521.46
C. Servicios de Salud (C=c1+c2)						
c1) Personal Administrativo						
c2) Personal Médico, Paramédico y afin						
D. Seguridad Pública						
E. Gastos asociados a la implementación de nuevas leyes federales o reformas a las mismas (E = e1 + e2)						
e1) Nombre del Programa o Ley 1						
e2) Nombre del Programa o Ley 2						
F. Sentencias laborales definitivas						
III. Total del Gasto en Servicios Personales (III = I + II)	924,442,145.50	35,849,757.91	960,291,903.41	649,402,040.49	649,402,040.49	310,889,862.92

Mtra. Luz Marisa Meza Iribe  
 Directora de Recursos Financieros


Dr. Javier Rolando Reyna Granados  
 Vicerrector Administrativo

**Sistema Estatal de Evaluación**  
**Conciliación entre los Egresos Presupuestarios y los Gastos Contables**  
**Instituto Tecnológico de Sonora**  
**Al 30 de Septiembre de 2018**  
**(Pesos)**

ETCA-II-15

TRIMESTRE: TERCERO

<b>1. Total de Egresos Presupuestarios</b>		<b>940,721,445.01</b>
<b>(MENOS)</b>		
<b>2. Egresos Presupuestarios no contables</b>		<b>30,197,955.16</b>
Mobiliario y equipo de administración	12,894,312.44	
Mobiliario y equipo educacional y recreativo	3,806,899.97	
Equipo e instrumental médico y de laboratorio	4,634,876.02	
Vehículos y equipo de transporte	27,000.00	
Equipo de defensa y seguridad		
Maquinaria, otros equipos y herramientas	1,253,414.90	
Archivos biológicos		
Bienes inmuebles	978,703.87	
Activos intangibles	247,762.74	
Obra pública en bienes propios	6,354,985.22	
Acciones y participaciones de capital		
Compra de títulos y valores		
Inversiones en fideicomisos, mandatos y otros análogos		
Provisiones para contingencias y otras erogaciones especiales		
Armonización de la deuda pública		
Adeudos de ejercicios fiscales anteriores (ADEFAS)		
<b>Otros Egresos Presupuestales No Contables</b>		
<b>(MAS)</b>		
<b>3. Gastos contables no presupuestarios</b>		<b>84,533,145.66</b>
Estimaciones, depreciaciones, deterioros, obsolescencia y amortizaciones	83,992,702.42	
Provisiones		
Disminución de inventarios	736.54	
Aumento por insuficiencia de estimaciones por pérdida o deterioro u obsolescencia		
Aumento por insuficiencia de provisiones		
Otros gastos	539,706.70	
<b>Otros Gastos Contables No Presupuestales</b>		
<b>4. Total de Gasto Contable (4= 1 - 2 + 3)</b>		<b>995,056,635.51</b>

  
 \_\_\_\_\_  
 Mtra. Luz Marisa Meza Iribe  
 Directora de Recursos Financieros

  
 \_\_\_\_\_  
 Dr. Javier Rolando Reyna Granados  
 Vicerrector Administrativo

Sistema Estatal de Evaluación  
 Endeudamiento Neto  
 Instituto Tecnológico de Sonora  
 Del 01 de Enero al 30 de Septiembre de 2018  
 (pesos)


ETCA-II-16

TRIMESTRE: TERCERO

Identificación del crédito o Instrumento	Contratacion / Colocación	Amortización	Endeudamiento Neto
	A	B	C=A-B
<b>Créditos Bancarios</b>			
1			
2			
3			
4			
5			
6			
7			
8			
9			
10			
<b>Total Créditos Bancarios</b>	0.00	0.00	0.00
<b>Otros Instrumentos de Deuda</b>			
1			
2			
3			
4			
5			
6			
7			
8			
9			
10			
<b>Total Otros Instrumentos de Deuda</b>	0.00	0.00	0.00
<b>TOTAL</b>	<b>0.00</b>	<b>0.00</b>	<b>0.00</b>

"Bajo protesta de decir verdad declaramos que los Estados Financieros y sus Notas, son razonablemente correctos y son responsabilidad del emisor"

**Nada que informar en éste Apartado**

  
 \_\_\_\_\_  
 Mtra. Luz Marisa Meza Iribe  
 Directora de Recursos Financieros

  
 \_\_\_\_\_  
 Dr. Javier Rolando Reyna Granados  
 Vicerrector Administrativo

Sistema Estatal de Evaluación  
Intereses de la Deuda  
Instituto Tecnológico de Sonora  
Del 01 de Enero al 30 de Septiembre de 2018  
(pesos)

ETCA-II-17


TRIMESTRE: TERCERO

Identificación del crédito o Instrumento	Devengado	Pagado
<b>Créditos Bancarios</b>		
1		
2		
3		
4		
5		
6		
7		
8		
9		
10		
<b>Total de Intereses Créditos Bancarios</b>	0.00	0.00
<b>Otros Instrumentos de Deuda</b>		
1		
2		
3		
4		
5		
6		
7		
8		
9		
10		
<b>Total Intereses Otros Instrumentos de Deuda</b>	0.00	0.00
<b>TOTAL</b>	<b>0.00</b>	<b>0.00</b>

"Bajo protesta de decir verdad declaramos que los Estados Financieros y sus Notas, son razonablemente correctos y son responsabilidad del emisor"

**Nada que informar en éste Apartado**

  
 Mtra. Luz Marisa Meza Iribé  
 Directora de Recursos Financieros

  
 Dr. Javier Rolando Reyna Granados  
 Vicerrector Administrativo



Instituto Tecnológico de Sonora  
5 de Febrero No. 818 sur  
Teléfono (644) 410-09-00 Apdo. 335  
C.P. 85000 Ciudad Obregón, Sonora, México  
[www.itson.mx](http://www.itson.mx)

### III. INFORMACIÓN PROGRAMÁTICA




**Sistema Estatal de Evaluación  
Gasto Por Categoría Programática  
Instituto Tecnológico de Sonora  
Del 01 de Enero al 30 de Septiembre de 2018**


**ETCA-III-01**

(PESOS)

TRIMESTRE: TERCERO

Concepto	Egresos Aprobado Anual (1)	Ampliaciones/ (Reducciones) (2)	Egresos Modificado Anual (3=1+2)	Egresos Devengado Anual (4)	Egresos Pagado Anual (5)	Subejercicio (6 = 3 - 4)
<b>Programas</b>						
<b>Subsidios: Sector Social y Privado o Estados y Municipios</b>	765,552,563	112,819,855	878,372,418	601,934,384	601,310,236	276,438,034
Sujetos a Reglas de Operación	492,564,703	102,819,855	595,384,558	419,270,439	418,646,291	176,114,119
Otros Subsidios	272,987,860	10,000,000	282,987,860	182,663,945	182,663,945	100,323,915
<b>Desempeño de las Funciones:</b>	409,361,366	167,048,231	576,409,597	338,787,061	335,302,423	237,622,536
Prestación de Servicios Públicos	409,361,366	167,048,231	576,409,597	338,787,061	335,302,423	237,622,536
Provisión de Bienes Públicos			0			0
Planeación, Seguimiento y Evaluación de Políticas Públicas			0			0
Promoción y Fomento			0			0
Regulación y Supervisión			0			0
Funciones de las Fuerzas Armadas (Unicamente el Gobierno Federal)			0			0
Específicos			0			0
Proyectos de Inversión			0			0
<b>Administrativos y de Apoyos</b>	0	0	0	0	0	0
Apoyo al Proceso Presupuestario y para Mejorar la Eficiencia Institucional			0			0
Apoyo a la Función Pública y al Mejoramiento de la Gestión			0			0
Operaciones Ajenas			0			0
<b>Compromisos</b>	0	0	0	0	0	0
Obligaciones de Cumplimiento de Resolución Jurisdiccional			0			0
Desastres Naturales			0			0
<b>Obligaciones</b>	0	0	0	0	0	0
Pensiones y Jubilaciones			0			0
Aportaciones a la Seguridad Social			0			0
Aportaciones a Fondos de Estabilización			0			0
Aportaciones a Fondos de Inversión y Reestructura de Pensiones			0			0
<b>Programas de gasto Federalizado ( Gobierno Federal)</b>	0	0	0	0	0	0
Gasto Federalizado			0			0
<b>Participaciones a Entidades Federativas y Municipios</b>			0			0
<b>Costo Financiero, Deuda o Apoyo a Deudores y Ahorradores de la Banca</b>			0			0
<b>Adeudos de Ejercicios Fiscales Anteriores</b>			0			0
<b>Total del Gasto</b>	<b>1,174,913,929</b>	<b>279,868,086</b>	<b>1,454,782,015</b>	<b>940,721,445</b>	<b>936,612,659</b>	<b>514,060,570</b>

  
Mtra. Luz Marisa Meza Iribe  
Directora de Recursos Financieros

  
Dr. Javier Rolando Reyna Granados  
Vicerrector Administrativo

**Sistema Estatal de Evaluación  
Gastos por proyectos de Inversión  
Instituto Tecnológico de Sonora  
Del 01 de Enero al 30 de Septiembre de 2018  
(pesos)**

ETCA-III-03

TRIMESTRE: TERCER

GASTO DE INVERSION EJERCIDO:		6,354,985.22
NOMBRE DEL PROYECTO	MONTO EROGADO	ORIGEN DEL RECURSO*
Segunda Etapa del Laboratorio de Electromecánica y Mecatrónica Unidad Obregón Náinari	426,714.29	Ingreso Propios
Alberca para Bebes y Niños con Discapacidad, Unidad Obregón Náinari	1,001,409.72	Ingreso Propios
Ampliación Edificio Idiomas Unidad Obregón Náinari	168,987.57	Ingreso Propios
Construcción Modulo de Baños Unidad Navojoa Sur	43,832.44	Ingreso Propios
Elevadores en Edificios H y Ceve Unidad Obregón y Ceeder Guaymas	146,411.84	Ingreso Propios
Segunda Etapa del Laboratorio de Electromecánica y Mecatrónica Unidad Obregón Náinari	5,800.00	Recurso Federal
Pavimentación y Alumbrado público Neves DIAPYME	2,963,229.65	Ingreso Propios
Ampliación de edificio CAD en unidad Obregón, Campus Nainari	1,173,920.02	Ingreso Propios
Instalación de elevador en el edificio de tutorías de la unidad Navojoa, Campus Sur	424,679.69	Ingreso Propios


\* Se deberán informar con todas las fuentes del recurso.

Ya sean obras con Recurso Federal, Recurso Estatal e Ingresos Propios del ente Público.

"Bajo protesta de decir verdad declaramos que los Estados Financieros y sus Notas, son razonablemente correctos y son responsabilidad del emisor"



\_\_\_\_\_  
Mtro. Javier Rojas Tenorio  
Director de recursos materiales y servicios generales



\_\_\_\_\_  
Dr. Javier Rolando Reyna Granados  
Vicerrector Administrativo



Gobierno del Estado de Sonora

GOBIERNO DEL ESTADO DE SONORA

INFORME DE AVANCE PROGRAMÁTICO 2018

ETCA-III-04

TRIMESTRE: TERCERO

CLAVE	NOMBRE DEL INDICADOR	UNID. MEDIDA	TIPO META	VAL. ACUM.	DATOS	PROGRAMADO ORIGINAL					MODIFICADO					REALIZADO				% DE AVANCE TRIMESTRAL
						PRIMERO	SEGUNDO	TERCERO	CUARTO	ANUAL	PRIMERO	SEGUNDO	TERCERO	CUARTO	ANUAL	PRIMERO	SEGUNDO	TERCERO	CUARTO	

DEPENDENCIA / ENTIDAD 73 INSTITUTO TECNOLÓGICO DE SONORA

UNIDAD ADMINISTRATIVA 260 RECTORÍA

E404E10	EDUCACIÓN SUPERIOR DE CALIDAD PARA EL DESARROLLO																					
113	EDUCACIÓN SUPERIOR UNIVERSITARIA.																					
	PORCENTAJE DE MATRÍCULA ATENDIDA EN PROGRAMAS EDUCATIVOS DE CALIDAD	PORCENTAJE	A	NO	MET	0.00	0.00	95.00	0.00	95.00	0.00	0.00	95.00	0.00	95.00	0.00	0.00	96.20	0.00	101.26%		
NUM					0.00	0.00	95.00	0.00	95.00	0.00	0.00	95.00	0.00	95.00	0.00	0.00	96.20	0.00				
DEN																						
EVALUACIÓN CUALITATIVA																						
DURANTE EL TERCER TRIMESTRE (JULIO-SEPTIEMBRE) SE TRABAJÓ EN EL SEGUIMIENTO DE LOS PROCESOS DE AUTOEVALUACIÓN, SE TUVO UNA VISITA PARA RE ACREDITACIÓN DEL PROGRAMA DE LICENCIATURA EN ADMINISTRACIÓN DE EMPRESAS TURÍSTICAS, UNIDAD OBREGÓN, POR PARTE DEL ORGANISMO CONAET, EL RESULTADO SE TENDRÁ EN EL CUARTO TRIMESTRE. ASIMISMO, SE TRABAJARON A LA PAR, OTROS PROCESOS DE AUTOEVALUACIÓN, CUYA VISITA SE LLEVARÁ A CABO EN EL CUARTO TRIMESTRE DEL PRESENTE AÑO.																						
	ÍNDICE DE SATISFACCIÓN DE LOS USUARIOS	PORCENTAJE	A	NO	MET	90.00	90.00	90.00	90.00	90.00	90.00	90.00	90.00	90.00	90.00	92.41	96.41	94.06	0.00	104.51%		
NUM					90.00	90.00	90.00	90.00	90.00	90.00	90.00	90.00	90.00	90.00	90.00	90.00	92.41	96.41	94.06		0.00	
DEN																						
EVALUACIÓN CUALITATIVA																						
ESTE RESULTADO SE OBTUVO GRACIAS A LA CALIDAD EN LOS PROCESOS, LA FORMALIDAD DE LOS PROCEDIMIENTOS, LA CALIDEZ DE LAS PERSONAS PARA ATENDER A LOS CLIENTES, LAS INICIATIVAS Y ACCIONES TOMADAS PARA MEJORAR Y EL MONITOREO CONSTANTE.																						
LOS ASPECTOS CUALITATIVOS QUE APOYARON AL CUMPLIMIENTO DE ESTE INDICADOR SON LOS SIGUIENTES: - INVOLUCRAMIENTO DE LA DIRECCIÓN Y RESPONSABLES DE ÁREA. - LA CULTURA ORGANIZACIONAL ORIENTADA A LA EVALUACIÓN Y SEGUIMIENTO. - LA GESTIÓN DE RECURSOS PARA SOLVENTAR LA INVERSIÓN NECESARIA PARA MANTENER EL SISTEMA DE GESTIÓN DE CALIDAD (SGC). - LA VOLUNTAD DE LOS COLABORADORES PARA MANTENER EL SGC. - LA CULTURA ORGANIZACIONAL ORIENTADA A LA MEJORA CONTINUA.																						
	PORCENTAJE DE PROFESORES DE TIEMPO COMPLETO CON POSGRADO	PORCENTAJE	A	NO	MET	0.00	0.00	0.00	98.50	98.50	0.00	0.00	0.00	98.50	98.50	0.00	0.00	0.00	0.00	0.00%		
NUM					0.00	0.00	0.00	98.50	98.50	0.00	0.00	0.00	98.50	98.50	0.00	0.00	0.00	0.00	0.00		0.00	
DEN																						
EVALUACIÓN CUALITATIVA																						
EN ESTE PERIODO NO SE TIENE PROGRAMADO LA MEDICIÓN DE ESTE INDICADOR																						
	TASA DE VARIACIÓN DE CONVENIOS VIGENTES DE VINCULACIÓN PRODUCTIVA Y SOCIAL	CONVENIO	P	NO	MET	0.00%	0.00%	0.00%	105.26%	105.26%	0.00%	0.00%	0.00%	105.26%	105.26%	0.00%	0.00%	0.00%	0.00%	0.00%		
NUM					0.00	0.00	0.00	60.00	60.00	0.00	0.00	0.00	60.00	60.00	0.00	0.00	0.00	0.00	0.00		0.00	0.00
DEN					0.00	0.00	0.00	57.00	57.00	0.00	0.00	0.00	57.00	57.00	0.00	0.00	0.00	0.00	0.00		0.00	0.00
EVALUACIÓN CUALITATIVA																						
EN ESTE PERIODO NO SE TIENE PROGRAMADO LA MEDICIÓN DE ESTE INDICADOR																						
	ALUMNOS ATENDIDOS EN ACTIVIDADES DE SERVICIOS DE TUTORÍA	ALUMNO	A	NO	MET	0.00	3000.00	0.00	3600.00	3600.00	0.00	3000.00	0.00	3600.00	3600.00	0.00	3006.00	0.00	0.00	0.00%		
NUM					0.00	3000.00	0.00	3600.00	3600.00	0.00	3000.00	0.00	3600.00	3600.00	0.00	3006.00	0.00	0.00	0.00			
DEN																						
EVALUACIÓN CUALITATIVA																						
EN ESTE PERIODO NO SE TIENE PROGRAMADO LA MEDICIÓN DE ESTE INDICADOR																						
	PORCENTAJE DE DECREMENTO EN NÚMERO DE OBSERVACIONES DE AUDITORIA AL INFORME DE CUENTA PÚBLICA	PORCENTAJE	A	NO	MET	0.00	0.00	0.00	1.00	1.00	0.00	0.00	0.00	1.00	1.00	0.00	0.00	0.00	0.00	0.00%		
NUM					0.00	0.00	0.00	1.00	1.00	0.00	0.00	0.00	1.00	1.00	0.00	0.00	1.00	1.00	0.00		0.00	0.00
DEN																						
EVALUACIÓN CUALITATIVA																						
EN ESTE PERIODO NO SE TIENE PROGRAMADO LA MEDICIÓN DE ESTE INDICADOR																						
	ÍNDICE DE CALIDAD EN LOS INFORMES TRIMESTRALES	PORCENTAJE	A	NO	MET	100.00	100.00	100.00	100.00	100.00	100.00	100.00	100.00	100.00	100.00	98.53	100.00	100.00	0.00	100.00%		
NUM					100.00	100.00	100.00	100.00	100.00	100.00	100.00	100.00	100.00	100.00	100.00	100.00	100.00	98.53	100.00		100.00	0.00
DEN																						





Gobierno del Estado de Sonora

GOBIERNO DEL ESTADO DE SONORA

INFORME DE AVANCE PROGRAMÁTICO 2018

ETCA-III-04

TRIMESTRE: TERCERO

CLAVE	NOMBRE DEL INDICADOR	UNID. MEDIDA	TIPO META	VAL. ACUM.	DATOS	PROGRAMADO ORIGINAL					MODIFICADO					REALIZADO				% DE AVANCE TRIMESTRAL
						PRIMERO	SEGUNDO	TERCERO	CUARTO	ANUAL	PRIMERO	SEGUNDO	TERCERO	CUARTO	ANUAL	PRIMERO	SEGUNDO	TERCERO	CUARTO	

DEPENDENCIA / ENTIDAD 73 INSTITUTO TECNOLÓGICO DE SONORA

EVALUACIÓN CUALITATIVA

SE CUMPLIÓ CON LA ENTREGA EN TIEMPO Y FORMA.

INDICE DE CALIDAD EN LOS INFORMES SOBRE GASTO FEDERALIZADO	PORCENTAJE	A	NO	MET	100.00	100.00	100.00	100.00	100.00	100.00	100.00	100.00	100.00	100.00	100.00	100.00	80.00	0.00	80.00%	
				NUM	100.00	100.00	100.00	100.00	100.00	100.00	100.00	100.00	100.00	100.00	100.00	100.00	100.00	80.00		0.00
				DEN																

EVALUACIÓN CUALITATIVA

SE CUMPLIÓ EN TIEMPO Y FORMA CON LA CAPTURA DE LA INFORMACIÓN EN EL SISTEMA; SIN EMBARGO, LA DIRECCIÓN DE EVALUACIÓN DE LA SUBSECRETARÍA DE EGRESOS, SECRETARÍA DE HACIENDA EVALUÓ CON 80% ARGUMENTANDO QUE FALTÓ CAPTURAR EL PROGRAMA S267 PRODEP. A PESAR DE QUE SE ENVÍO CORREO DE EVIDENCIA DE CAPTURAR. SE DARÁ SEGUIMIENTO PARA CONOCER EL MOTIVO DEL ERROR Y PODER TOMAR ACCIONES FUTURAS PARA PREVENIRLO.

PORCENTAJE DE PTC CON MAESTRIA	PORCENTAJE	A	NO	MET	0.00	0.00	0.00	44.94	44.94	0.00	0.00	0.00	44.94	44.94	0.00	0.00	0.00	0.00	0.00%
				NUM	0.00	0.00	0.00	44.94	44.94	0.00	0.00	0.00	44.94	44.94	0.00	0.00	0.00	0.00	
				DEN															

EVALUACIÓN CUALITATIVA

EN ESTE PERIODO NO SE TIENE PROGRAMADO LA MEDICIÓN DE ESTE INDICADOR

PORCENTAJE DE PTC CON DOCTORADO	PORCENTAJE	A	NO	MET	0.00	0.00	0.00	53.55	53.55	0.00	0.00	0.00	53.55	53.55	0.00	0.00	0.00	0.00	0.00%
				NUM	0.00	0.00	0.00	53.55	53.55	0.00	0.00	0.00	53.55	53.55	0.00	0.00	0.00	0.00	
				DEN															

EVALUACIÓN CUALITATIVA

EN ESTE PERIODO NO SE TIENE PROGRAMADO LA MEDICIÓN DE ESTE INDICADOR

PORCENTAJE DE PROFESORES DE TIEMPO COMPLETO EN PRODEP	PORCENTAJE	A	NO	MET	0.00	0.00	0.00	75.28	75.28	0.00	0.00	0.00	75.28	75.28	0.00	0.00	0.00	0.00	0.00%
				NUM	0.00	0.00	0.00	75.28	75.28	0.00	0.00	0.00	75.28	75.28	0.00	0.00	0.00	0.00	
				DEN															

EVALUACIÓN CUALITATIVA

EN ESTE PERIODO NO SE TIENE PROGRAMADO LA MEDICIÓN DE ESTE INDICADOR

PORCENTAJE DE DOCENTES DE TIEMPO COMPLETO MIEMBROS DEL SNI	PORCENTAJE	A	NO	MET	0.00	0.00	0.00	22.84	22.84	0.00	0.00	0.00	22.84	22.84	0.00	0.00	0.00	0.00	0.00%
				NUM	0.00	0.00	0.00	22.84	22.84	0.00	0.00	0.00	22.84	22.84	0.00	0.00	0.00	0.00	
				DEN															

EVALUACIÓN CUALITATIVA

EN ESTE PERIODO NO SE TIENE PROGRAMADO LA MEDICIÓN DE ESTE INDICADOR

PROYECTOS DE INVESTIGACIÓN AUTORIZADOS	PROYECTO	A	NO	MET	0.00	0.00	0.00	10.00	10.00	0.00	0.00	0.00	10.00	10.00	0.00	0.00	0.00	0.00	0.00%
				NUM	0.00	0.00	0.00	10.00	10.00	0.00	0.00	0.00	10.00	10.00	0.00	0.00	0.00	0.00	
				DEN															

EVALUACIÓN CUALITATIVA

EN ESTE PERIODO NO SE TIENE PROGRAMADO LA MEDICIÓN DE ESTE INDICADOR

DOCENTES PARTICIPANDO EN PROYECTOS DE INVESTIGACIÓN	PROFESOR	A	NO	MET	0.00	67.00	0.00	67.00	67.00	0.00	67.00	0.00	67.00	67.00	0.00	111.00	0.00	0.00	0.00%
				NUM	0.00	67.00	0.00	67.00	67.00	0.00	67.00	0.00	67.00	67.00	0.00	111.00	0.00	0.00	
				DEN															

EVALUACIÓN CUALITATIVA

EN ESTE PERIODO NO SE TIENE PROGRAMADO LA MEDICIÓN DE ESTE INDICADOR



Gobierno del Estado de Sonora

GOBIERNO DEL ESTADO DE SONORA

INFORME DE AVANCE PROGRAMÁTICO 2018 POR INDICADOR

TRIMESTRE:  
TERCERO

DEPENDENCIA / ENTIDAD	INSTITUTO TECNOLÓGICO DE SONORA														
UNIDAD ADMINISTRATIVA	RECTORÍA														
CLAVE PROGRAMÁTICA	40873260002503E404E10113N2										ACUMULABLE		NO		
NOMBRE DEL INDICADOR	PORCENTAJE DE MATRÍCULA ATENDIDA EN PPROGRAMAS EDUCATIVOS DE CALIDAD										TIPO DE INDICADOR		ESTRATÉGICO		
DESCRIPCIÓN	COBERTURA DE LA MATRÍCULA INSCRITA EN PROGRAMAS EDUCATIVOS DE PREGRADO DE CALIDAD RESPECTO AL TOTAL DE LA MATRÍCULA EVALUABLE										DIMENSIÓN DEL INDICADOR		EFICACIA		
MÉTODO DE CÁLCULO	DATO DIRECTO										DESCRIPCIÓN DEL NUMERADOR		ALUMNOS ATENDIDOS EN PROGRAMAS EDUCATIVOS DE		
TIPO DE CÁLCULO	ABSOLUTO										UNIDAD DE MEDIDA DEL NUMERADOR		PORCENTAJE		
FUENTE DE VERIFICACIÓN	DIRECCIÓN DE PLANEACIÓN										DESCRIPCIÓN DEL DENOMINADOR				
SENTIDO DEL INDICADOR	ASCENDENTE										UNIDAD DE MEDIDA DEL DENOMINADOR				
DATOS	PROGRAMADO ORIGINAL					MODIFICADO					REALIZADO				% DE AVANCE TRIMESTRAL
	PRIMERO	SEGUNDO	TERCERO	CUARTO	ANUAL	PRIMERO	SEGUNDO	TERCERO	CUARTO	ANUAL	PRIMERO	SEGUNDO	TERCERO	CUARTO	
META	0.00	0.00	95.00	0.00	95.00	0.00	0.00	95.00	0.00	95.00	0.00	0.00	96.20	0.00	101.26%
NUMERADOR	0.00	0.00	95.00	0.00	95.00	0.00	0.00	95.00	0.00	95.00	0.00	0.00	96.20	0.00	
DENOMINADOR															

EVALUACIÓN CUALITATIVA

DURANTE EL TERCER TRIMESTRE (JULIO-SEPTIEMBRE) SE TRABAJÓ EN EL SEGUIMIENTO DE LOS PROCESOS DE AUTOEVALUACIÓN, SE TUVO UNA VISITA PARA RE ACREDITACIÓN DEL PROGRAMA DE LICENCIATURA EN ADMINISTRACIÓN DE EMPRESAS TURÍSTICAS, UNIDAD OBREGÓN, POR PARTE DEL ORGANISMO CONAET, EL RESULTADO SE TENDRÁ EN EL CUARTO TRIMESTRE. ASIMISMO, SE TRABAJARON A LA PAR, OTROS PROCESOS DE AUTOEVALUACIÓN, CUYA VISITA SE LLEVARÁ A CABO EN EL CUARTO TRIMESTRE DEL PRESENTE AÑO.

DEPENDENCIA / ENTIDAD	INSTITUTO TECNOLÓGICO DE SONORA														
UNIDAD ADMINISTRATIVA	RECTORÍA														
CLAVE PROGRAMÁTICA	40873260002503E404E10113N2										ACUMULABLE		NO		
NOMBRE DEL INDICADOR	ÍNDICE DE SATISFACCIÓN DE LOS USUARIOS										TIPO DE INDICADOR		GESTIÓN		
DESCRIPCIÓN	GRADO DE SATISFACCIÓN DE LOS PROCESOS OTORGADOS CON BASE A ENCUESTAS										DIMENSIÓN DEL INDICADOR		CALIDAD		
MÉTODO DE CÁLCULO	GRADO DE SATISFACCIÓN DE LOS USUARIOS										DESCRIPCIÓN DEL NUMERADOR		GRADO DE SATISFACCIÓN DE LOS USUARIOS		
TIPO DE CÁLCULO	ABSOLUTO										UNIDAD DE MEDIDA DEL NUMERADOR		PORCENTAJE		
FUENTE DE VERIFICACIÓN	CENTRO INTEGRAL DE CALIDAD										DESCRIPCIÓN DEL DENOMINADOR				
SENTIDO DEL INDICADOR	ASCENDENTE										UNIDAD DE MEDIDA DEL DENOMINADOR				
DATOS	PROGRAMADO ORIGINAL					MODIFICADO					REALIZADO				% DE AVANCE TRIMESTRAL
	PRIMERO	SEGUNDO	TERCERO	CUARTO	ANUAL	PRIMERO	SEGUNDO	TERCERO	CUARTO	ANUAL	PRIMERO	SEGUNDO	TERCERO	CUARTO	
META	90.00	90.00	90.00	90.00	90.00	90.00	90.00	90.00	90.00	90.00	92.41	96.41	94.06	0.00	104.51%
NUMERADOR	90.00	90.00	90.00	90.00	90.00	90.00	90.00	90.00	90.00	90.00	92.41	96.41	94.06	0.00	
DENOMINADOR															

EVALUACIÓN CUALITATIVA

ESTE RESULTADO SE OBTUVO GRACIAS A LA CALIDAD EN LOS PROCESOS, LA FORMALIDAD DE LOS PROCEDIMIENTOS, LA CALIDEZ DE LAS PERSONAS PARA ATENDER A LOS CLIENTES, LAS INICIATIVAS Y ACCIONES TOMADAS PARA MEJORAR Y EL MONITOREO CONSTANTE.

LOS ASPECTOS CUALITATIVOS QUE APOYARON AL CUMPLIMIENTO DE ESTE INDICADOR SON LOS SIGUIENTES:

- INVOLUCRAMIENTO DE LA DIRECCIÓN Y RESPONSABLES DE ÁREA.
- LA CULTURA ORGANIZACIONAL ORIENTADA A LA EVALUACIÓN Y SEGUIMIENTO.
- LA GESTIÓN DE RECURSOS PARA SOLVENTAR LA INVERSIÓN NECESARIA PARA MANTENER EL SISTEMA DE GESTIÓN DE CALIDAD (SGC).
- LA VOLUNTAD DE LOS COLABORADORES PARA MANTENER EL SGC.
- LA CULTURA ORGANIZACIONAL ORIENTADA A LA MEJORA CONTINUA.



Gobierno del Estado de Sonora

GOBIERNO DEL ESTADO DE SONORA

INFORME DE AVANCE PROGRAMÁTICO 2018 POR INDICADOR


TRIMESTRE:  
TERCERO

DEPENDENCIA / ENTIDAD	INSTITUTO TECNOLÓGICO DE SONORA														
UNIDAD ADMINISTRATIVA	RECTORÍA														
CLAVE PROGRAMÁTICA	40873260002503E404E10113N2										ACUMULABLE		NO		
NOMBRE DEL INDICADOR	PORCENTAJE DE PROFESORES DE TIEMPO COMPLETO CON POSGRADO										TIPO DE INDICADOR		ESTRATÉGICO		
DESCRIPCIÓN	RELACIÓN DE PROFESORES DE TIEMPO COMPLETO CON FORMACIÓN ACADÉMICA DE MAESTRÍA Y/O DOCTORADO EN RELACIÓN AL TOTAL DE PROFESORES DE TIEMPO COMPLETO										DIMENSIÓN DEL INDICADOR		EFICACIA		
MÉTODO DE CÁLCULO	(NÚMERO DE PTC CON POSGRADO / TOTAL DE PTC) X100										DESCRIPCIÓN DEL NUMERADOR		PROFESORES CON FORMACIÓN ACADÉMICA DE		
TIPO DE CÁLCULO	ABSOLUTO										UNIDAD DE MEDIDA DEL NUMERADOR		PORCENTAJE		
FUENTE DE VERIFICACIÓN	DIRECCIÓN DE PLANEACIÓN										DESCRIPCIÓN DEL DENOMINADOR				
SENTIDO DEL INDICADOR	ASCENDENTE										UNIDAD DE MEDIDA DEL DENOMINADOR				
DATOS	PROGRAMADO ORIGINAL					MODIFICADO					REALIZADO				% DE AVANCE TRIMESTRAL
	PRIMERO	SEGUNDO	TERCERO	CUARTO	ANUAL	PRIMERO	SEGUNDO	TERCERO	CUARTO	ANUAL	PRIMERO	SEGUNDO	TERCERO	CUARTO	
META	0.00	0.00	0.00	98.50	98.50	0.00	0.00	0.00	98.50	98.50	0.00	0.00	0.00	0.00	0.00%
NUMERADOR	0.00	0.00	0.00	98.50	98.50	0.00	0.00	0.00	98.50	98.50	0.00	0.00	0.00	0.00	
DENOMINADOR															

EVALUACIÓN CUALITATIVA  
EN ESTE PERIODO NO SE TIENE PROGRAMADO LA MEDICIÓN DE ESTE INDICADOR

DEPENDENCIA / ENTIDAD	INSTITUTO TECNOLÓGICO DE SONORA														
UNIDAD ADMINISTRATIVA	RECTORÍA														
CLAVE PROGRAMÁTICA	40873260002503E404E10113N2										ACUMULABLE		NO		
NOMBRE DEL INDICADOR	TASA DE VARIACIÓN DE CONVENIOS VIGENTES DE VINCULACIÓN PRODUCTIVA Y SOCIAL										TIPO DE INDICADOR		GESTIÓN		
DESCRIPCIÓN	PORCENTAJE DE INCREMENTO DE CONVENIOS VIGENTES DE VINCULACIÓN PRODUCTIVA Y SOCIAL										DIMENSIÓN DEL INDICADOR		EFICACIA		
MÉTODO DE CÁLCULO	(NÚMERO DE CONVENIOS VIGENTES DE VINCULACIÓN PRODUCTIVA Y SOCIAL REALIZADO EN EL										DESCRIPCIÓN DEL NUMERADOR		NÚMERO DE CONVENIOS VIGENTES DE VINCULACIÓN		
TIPO DE CÁLCULO	PORCENTUAL										UNIDAD DE MEDIDA DEL NUMERADOR		CONVENIO		
FUENTE DE VERIFICACIÓN	BASE DE DATOS DE LA COORDINACIÓN DE NORMATIVIDAD Y SERVICIOS JURÍDICOS										DESCRIPCIÓN DEL DENOMINADOR		NÚMERO DE CONVENIOS VIGENTES DE VINCULACIÓN		
SENTIDO DEL INDICADOR	ASCENDENTE										UNIDAD DE MEDIDA DEL DENOMINADOR		CONVENIO		
DATOS	PROGRAMADO ORIGINAL					MODIFICADO					REALIZADO				% DE AVANCE TRIMESTRAL
	PRIMERO	SEGUNDO	TERCERO	CUARTO	ANUAL	PRIMERO	SEGUNDO	TERCERO	CUARTO	ANUAL	PRIMERO	SEGUNDO	TERCERO	CUARTO	
META	0.00%	0.00%	0.00%	105.26%	105.26%	0.00%	0.00%	0.00%	105.26%	105.26%	0.00%	0.00%	0.00%	0.00%	0.00%
NUMERADOR	0.00	0.00	0.00	60.00	60.00	0.00	0.00	0.00	60.00	60.00	0.00	0.00	0.00	0.00	
DENOMINADOR	0.00	0.00	0.00	57.00	57.00	0.00	0.00	0.00	57.00	57.00	0.00	0.00	0.00	0.00	

EVALUACIÓN CUALITATIVA  
EN ESTE PERIODO NO SE TIENE PROGRAMADO LA MEDICIÓN DE ESTE INDICADOR



Gobierno del Estado de Sonora

GOBIERNO DEL ESTADO DE SONORA

INFORME DE AVANCE PROGRAMÁTICO 2018 POR INDICADOR

TRIMESTRE:  
TERCERO

DEPENDENCIA / ENTIDAD	INSTITUTO TECNOLÓGICO DE SONORA															
UNIDAD ADMINISTRATIVA	RECTORÍA															
CLAVE PROGRAMÁTICA	40873260002503E404E10113N2										ACUMULABLE		NO			
NOMBRE DEL INDICADOR	ALUMNOS ATENDIDOS EN ACTIVIDADES DE SERVICIOS DE TUTORÍA										TIPO DE INDICADOR		GESTIÓN			
DESCRIPCIÓN	CANTIDAD DE ALUMNOS ATENDIDOS EN CURSOS DE TUTORÍAS										DIMENSIÓN DEL INDICADOR		EFICACIA			
MÉTODO DE CÁLCULO	NÚMERO DE ALUMNOS ATENDIDOS EN SERVICIOS DE TUTORÍA										DESCRIPCIÓN DEL NUMERADOR		ALUMNOS ATENDIDOS EN SERVICIOS DE TUTORÍA			
TIPO DE CÁLCULO	ABSOLUTO										UNIDAD DE MEDIDA DEL NUMERADOR		ALUMNO			
FUENTE DE VERIFICACIÓN	CENTRO DE INFORMACIÓN ACADÉMICA ITSON (CIA)										DESCRIPCIÓN DEL DENOMINADOR					
SENTIDO DEL INDICADOR	ASCENDENTE										UNIDAD DE MEDIDA DEL DENOMINADOR					
DATOS	PROGRAMADO ORIGINAL					MODIFICADO					REALIZADO					% DE AVANCE TRIMESTRAL
	PRIMERO	SEGUNDO	TERCERO	CUARTO	ANUAL	PRIMERO	SEGUNDO	TERCERO	CUARTO	ANUAL	PRIMERO	SEGUNDO	TERCERO	CUARTO		
META	0.00	3000.00	0.00	3600.00	3600.00	0.00	3000.00	0.00	3600.00	3600.00	0.00	3006.00	0.00	0.00	0.00%	
NUMERADOR	0.00	3000.00	0.00	3600.00	3600.00	0.00	3000.00	0.00	3600.00	3600.00	0.00	3006.00	0.00	0.00		
DENOMINADOR																

EVALUACIÓN CUALITATIVA  
EN ESTE PERIODO NO SE TIENE PROGRAMADO LA MEDICIÓN DE ESTE INDICADOR

DEPENDENCIA / ENTIDAD	INSTITUTO TECNOLÓGICO DE SONORA															
UNIDAD ADMINISTRATIVA	RECTORÍA															
CLAVE PROGRAMÁTICA	40873260002503E404E10113N2										ACUMULABLE		NO			
NOMBRE DEL INDICADOR	PORCENTAJE DE DECREMENTO EN NÚMERO DE OBSERVACIONES DE AUDITORIA AL INFORME DE										TIPO DE INDICADOR		GESTIÓN			
DESCRIPCIÓN	VARIACIÓN PORCENTUAL EN EL NÚMERO DE OBSERVACIONES DE PARTE DEL INSTITUTO SUPERIOR DE AUDITORIA Y FISCALIZACIÓN DEL ESTADO DE SONORA SOBRE EL INFORME DE CUENTA PÚBLICA DEL EJERCICIO N-2										DIMENSIÓN DEL INDICADOR		CALIDAD			
MÉTODO DE CÁLCULO	((NÚMERO DE OBSERVACIONES PRESENTADAS EN EL INFORME FINAL DEL ISAF SOBRE LA										DESCRIPCIÓN DEL NUMERADOR		VARIACIÓN PORCENTUAL EN EL NÚMERO DE			
TIPO DE CÁLCULO	ABSOLUTO										UNIDAD DE MEDIDA DEL NUMERADOR		PORCENTAJE			
FUENTE DE VERIFICACIÓN	REPORTE DE SEGUIMIENTO DE OBSERVACIONES EXTERNAS EN RESGUARDO DE LA DIRECCIÓN DE										DESCRIPCIÓN DEL DENOMINADOR					
SENTIDO DEL INDICADOR	ASCENDENTE										UNIDAD DE MEDIDA DEL DENOMINADOR					
DATOS	PROGRAMADO ORIGINAL					MODIFICADO					REALIZADO					% DE AVANCE TRIMESTRAL
	PRIMERO	SEGUNDO	TERCERO	CUARTO	ANUAL	PRIMERO	SEGUNDO	TERCERO	CUARTO	ANUAL	PRIMERO	SEGUNDO	TERCERO	CUARTO		
META	0.00	0.00	0.00	1.00	1.00	0.00	0.00	0.00	1.00	1.00	0.00	0.00	0.00	0.00	0.00%	
NUMERADOR	0.00	0.00	0.00	1.00	1.00	0.00	0.00	0.00	1.00	1.00	0.00	0.00	0.00	0.00		
DENOMINADOR																

EVALUACIÓN CUALITATIVA  
EN ESTE PERIODO NO SE TIENE PROGRAMADO LA MEDICIÓN DE ESTE INDICADOR



Gobierno del Estado de Sonora

GOBIERNO DEL ESTADO DE SONORA

INFORME DE AVANCE PROGRAMÁTICO 2018 POR INDICADOR

TRIMESTRE:  
TERCERO

DEPENDENCIA / ENTIDAD	INSTITUTO TECNOLÓGICO DE SONORA														
UNIDAD ADMINISTRATIVA	RECTORÍA														
CLAVE PROGRAMÁTICA	40873260002503E404E10113N2										ACUMULABLE		NO		
NOMBRE DEL INDICADOR	ÍNDICE DE CALIDAD EN LOS INFORMES TRIMESTRALES										TIPO DE INDICADOR		GESTIÓN		
DESCRIPCIÓN	MIDE LA CALIDAD DE LA INFORMACIÓN REPORTADA POR LA ENTIDAD EN LOS INFORMES TRIMESTRALES DE AVANCE FÍSICO-FINANCIERO REMITIDOS A LA SECRETARÍA DE HACIENDA. CALCULADO POR LA DIRECCIÓN GENERAL DE PLANEACIÓN Y EVALUACIÓN.										DIMENSIÓN DEL INDICADOR		CALIDAD		
MÉTODO DE CÁLCULO	IC = (0.25*T) + (0.25*ICONT) + (0.25*IPRE) + (0.25*IPROG) DONDE: T = VALOR MAYOR ENTRE 0 Y 1 -										DESCRIPCIÓN DEL NUMERADOR		ÍNDICE DE CALIDAD EN LOS INFORMES TRIMESTRALES		
TIPO DE CÁLCULO	ABSOLUTO										UNIDAD DE MEDIDA DEL NUMERADOR		PORCENTAJE		
FUENTE DE VERIFICACIÓN	REPORTE PUBLICADO POR LA DIRECCIÓN GENERAL DE PLANEACIÓN Y EVALUACIÓN DE LA										DESCRIPCIÓN DEL DENOMINADOR				
SENTIDO DEL INDICADOR	ASCENDENTE										UNIDAD DE MEDIDA DEL DENOMINADOR				
DATOS	PROGRAMADO ORIGINAL					MODIFICADO					REALIZADO				% DE AVANCE TRIMESTRAL
	PRIMERO	SEGUNDO	TERCERO	CUARTO	ANUAL	PRIMERO	SEGUNDO	TERCERO	CUARTO	ANUAL	PRIMERO	SEGUNDO	TERCERO	CUARTO	
META	100.00	100.00	100.00	100.00	100.00	100.00	100.00	100.00	100.00	100.00	98.53	100.00	100.00	0.00	100.00%
NUMERADOR	100.00	100.00	100.00	100.00	100.00	100.00	100.00	100.00	100.00	100.00	98.53	100.00	100.00	0.00	
DENOMINADOR															

EVALUACIÓN CUALITATIVA  
SE CUMPLIÓ CON LA ENTREGA EN TIEMPO Y FORMA.

DEPENDENCIA / ENTIDAD	INSTITUTO TECNOLÓGICO DE SONORA														
UNIDAD ADMINISTRATIVA	RECTORÍA														
CLAVE PROGRAMÁTICA	40873260002503E404E10113N2										ACUMULABLE		NO		
NOMBRE DEL INDICADOR	ÍNDICE DE CALIDAD EN LOS INFORMES SOBRE GASTO FEDERALIZADO										TIPO DE INDICADOR		GESTIÓN		
DESCRIPCIÓN	MIDE LA CALIDAD DE LA INFORMACIÓN REPORTADA POR LA ENTIDAD EN LOS INFORMES TRIMESTRALES SOBRE EL EJERCICIO, DESTINO Y RESULTADOS OBTENIDOS DE LOS RECURSOS FEDERALIZADOS A TRAVÉS DEL SISTEMA DE FORMATO ÚNICO (SFU) DEL PORTAL APLICATIVO DE LA SECRETARÍA DE HACIENDA (PASH)										DIMENSIÓN DEL INDICADOR		CALIDAD		
MÉTODO DE CÁLCULO	IC_GF = (0.4*AF) + (0.2*IND) + (0.4*GPP) DONDE: AF = NÚMERO DE FONDOS REPORTADOS EN NIVEL										DESCRIPCIÓN DEL NUMERADOR		ÍNDICE DE CALIDAD EN LOS INFORMES SOBRE GASTO		
TIPO DE CÁLCULO	ABSOLUTO										UNIDAD DE MEDIDA DEL NUMERADOR		PORCENTAJE		
FUENTE DE VERIFICACIÓN	REPORTE PUBLICADO POR LA DIRECCIÓN GENERAL DE PLANEACIÓN Y EVALUACIÓN DE LA										DESCRIPCIÓN DEL DENOMINADOR				
SENTIDO DEL INDICADOR	ASCENDENTE										UNIDAD DE MEDIDA DEL DENOMINADOR				
DATOS	PROGRAMADO ORIGINAL					MODIFICADO					REALIZADO				% DE AVANCE TRIMESTRAL
	PRIMERO	SEGUNDO	TERCERO	CUARTO	ANUAL	PRIMERO	SEGUNDO	TERCERO	CUARTO	ANUAL	PRIMERO	SEGUNDO	TERCERO	CUARTO	
META	100.00	100.00	100.00	100.00	100.00	100.00	100.00	100.00	100.00	100.00	100.00	100.00	80.00	0.00	80.00%
NUMERADOR	100.00	100.00	100.00	100.00	100.00	100.00	100.00	100.00	100.00	100.00	100.00	100.00	80.00	0.00	
DENOMINADOR															

EVALUACIÓN CUALITATIVA  
SE CUMPLIÓ EN TIEMPO Y FORMA CON LA CAPTURA DE LA INFORMACIÓN EN EL SISTEMA; SIN EMBARGO, LA DIRECCIÓN DE EVALUACIÓN DE LA SUBSECRETARÍA DE EGRESOS, SECRETARÍA DE HACIENDA EVALUÓ CON 80% ARGUMENTANDO QUE FALTO CAPTURAR EL PROGRAMA S267 PRODEP, A PESAR DE QUE SE ENVIÓ CORREO DE EVIDENCIA DE CAPTURA. SE DARÁ SEGUIMIENTO PARA CONOCER EL MOTIVO DEL ERROR Y PODER TOMAR ACCIONES FUTURAS PARA PREVENIRLO.



Gobierno del  
Estado de Sonora

GOBIERNO DEL ESTADO DE SONORA

INFORME DE AVANCE PROGRAMÁTICO 2018 POR INDICADOR

TRIMESTRE:  
TERCERO

DEPENDENCIA / ENTIDAD	INSTITUTO TECNOLÓGICO DE SONORA														
UNIDAD ADMINISTRATIVA	RECTORÍA														
CLAVE PROGRAMÁTICA	40873260002503E404E10113N2										ACUMULABLE		NO		
NOMBRE DEL INDICADOR	PORCENTAJE DE PTC CON MAESTRÍA										TIPO DE INDICADOR		ESTRATÉGICO		
DESCRIPCIÓN	PROFESORES DE TIEMPO COMPLETO CON MAESTRÍA EN RELACIÓN DE LA CANTIDAD DE PTC DE LA INSTITUCIÓN										DIMENSIÓN DEL INDICADOR		EFICACIA		
MÉTODO DE CÁLCULO	PTC CON MAESTRÍA / TOTAL DE PTC										DESCRIPCIÓN DEL NUMERADOR		PORCENTAJE DE PTC CON MAESTRÍA		
TIPO DE CÁLCULO	ABSOLUTO										UNIDAD DE MEDIDA DEL NUMERADOR		PORCENTAJE		
FUENTE DE VERIFICACIÓN	REGISTROS DE LA DIRECCIÓN DE PLANEACIÓN										DESCRIPCIÓN DEL DENOMINADOR				
SENTIDO DEL INDICADOR	ASCENDENTE										UNIDAD DE MEDIDA DEL DENOMINADOR				
DATOS	PROGRAMADO ORIGINAL					MODIFICADO					REALIZADO				% DE AVANCE TRIMESTRAL
	PRIMERO	SEGUNDO	TERCERO	CUARTO	ANUAL	PRIMERO	SEGUNDO	TERCERO	CUARTO	ANUAL	PRIMERO	SEGUNDO	TERCERO	CUARTO	
META	0.00	0.00	0.00	44.94	44.94	0.00	0.00	0.00	44.94	44.94	0.00	0.00	0.00	0.00	0.00%
NUMERADOR	0.00	0.00	0.00	44.94	44.94	0.00	0.00	0.00	44.94	44.94	0.00	0.00	0.00	0.00	
DENOMINADOR															

EVALUACIÓN CUALITATIVA  
EN ESTE PERIODO NO SE TIENE PROGRAMADO LA MEDICIÓN DE ESTE INDICADOR

DEPENDENCIA / ENTIDAD	INSTITUTO TECNOLÓGICO DE SONORA														
UNIDAD ADMINISTRATIVA	RECTORÍA														
CLAVE PROGRAMÁTICA	40873260002503E404E10113N2										ACUMULABLE		NO		
NOMBRE DEL INDICADOR	PORCENTAJE DE PTC CON DOCTORADO										TIPO DE INDICADOR		ESTRATÉGICO		
DESCRIPCIÓN	PROFESORES DE TIEMPO COMPLETO CON DOCTORADO EN RELACIÓN AL TOTAL DE PTC										DIMENSIÓN DEL INDICADOR		EFICIENCIA		
MÉTODO DE CÁLCULO	PTC CON DOCTORADO/ TOTAL DE PTC										DESCRIPCIÓN DEL NUMERADOR		PORCENTAJE DE PTC CON DOCTORADO		
TIPO DE CÁLCULO	ABSOLUTO										UNIDAD DE MEDIDA DEL NUMERADOR		PORCENTAJE		
FUENTE DE VERIFICACIÓN	REGISTROS DE LA DIRECCIÓN DE PLANEACIÓN										DESCRIPCIÓN DEL DENOMINADOR				
SENTIDO DEL INDICADOR	ASCENDENTE										UNIDAD DE MEDIDA DEL DENOMINADOR				
DATOS	PROGRAMADO ORIGINAL					MODIFICADO					REALIZADO				% DE AVANCE TRIMESTRAL
	PRIMERO	SEGUNDO	TERCERO	CUARTO	ANUAL	PRIMERO	SEGUNDO	TERCERO	CUARTO	ANUAL	PRIMERO	SEGUNDO	TERCERO	CUARTO	
META	0.00	0.00	0.00	53.55	53.55	0.00	0.00	0.00	53.55	53.55	0.00	0.00	0.00	0.00	0.00%
NUMERADOR	0.00	0.00	0.00	53.55	53.55	0.00	0.00	0.00	53.55	53.55	0.00	0.00	0.00	0.00	
DENOMINADOR															

EVALUACIÓN CUALITATIVA  
EN ESTE PERIODO NO SE TIENE PROGRAMADO LA MEDICIÓN DE ESTE INDICADOR



Gobierno del Estado de Sonora

GOBIERNO DEL ESTADO DE SONORA

INFORME DE AVANCE PROGRAMÁTICO 2018 POR INDICADOR

TRIMESTRE:  
TERCERO

DEPENDENCIA / ENTIDAD	INSTITUTO TECNOLÓGICO DE SONORA														
UNIDAD ADMINISTRATIVA	RECTORÍA														
CLAVE PROGRAMÁTICA	40873260002503E404E10113N2										ACUMULABLE		NO		
NOMBRE DEL INDICADOR	PORCENTAJE DE PROFESORES DE TIEMPO COMPLETO EN PRODEP										TIPO DE INDICADOR		ESTRATÉGICO		
DESCRIPCIÓN	PROFESORES DE TIEMPO COMPLETO CON PERFIL DESEABLE PRODEP EN RELACIÓN AL TOTAL DE PTC										DIMENSIÓN DEL INDICADOR		EFICIENCIA		
MÉTODO DE CÁLCULO	PTC EN PRODEP / TOTAL DE PTC										DESCRIPCIÓN DEL NUMERADOR		PROFESORES DE TIEMPO COMPLETO EN PRODEP		
TIPO DE CÁLCULO	ABSOLUTO										UNIDAD DE MEDIDA DEL NUMERADOR		PORCENTAJE		
FUENTE DE VERIFICACIÓN	REGISTROS DE LA DIRECCIÓN DE PLANEACIÓN										DESCRIPCIÓN DEL DENOMINADOR				
SENTIDO DEL INDICADOR	ASCENDENTE										UNIDAD DE MEDIDA DEL DENOMINADOR				
DATOS	PROGRAMADO ORIGINAL					MODIFICADO					REALIZADO				% DE AVANCE TRIMESTRAL
	PRIMERO	SEGUNDO	TERCERO	CUARTO	ANUAL	PRIMERO	SEGUNDO	TERCERO	CUARTO	ANUAL	PRIMERO	SEGUNDO	TERCERO	CUARTO	
META	0.00	0.00	0.00	75.28	75.28	0.00	0.00	0.00	75.28	75.28	0.00	0.00	0.00	0.00	0.00%
NUMERADOR	0.00	0.00	0.00	75.28	75.28	0.00	0.00	0.00	75.28	75.28	0.00	0.00	0.00	0.00	
DENOMINADOR															

EVALUACIÓN CUALITATIVA  
EN ESTE PERIODO NO SE TIENE PROGRAMADO LA MEDICIÓN DE ESTE INDICADOR

DEPENDENCIA / ENTIDAD	INSTITUTO TECNOLÓGICO DE SONORA														
UNIDAD ADMINISTRATIVA	RECTORÍA														
CLAVE PROGRAMÁTICA	40873260002503E404E10113N2										ACUMULABLE		NO		
NOMBRE DEL INDICADOR	PORCENTAJE DE DOCENTES DE TIEMPO COMPLETO MIEMBROS DEL SNI										TIPO DE INDICADOR		ESTRATÉGICO		
DESCRIPCIÓN	PROFESORES DE TIEMPO COMPLETO MIEMBROS DEL SISTEMA NACIONAL DE INVESTIGADORES EN RELACIÓN AL TOTAL DE PTC										DIMENSIÓN DEL INDICADOR		EFICIENCIA		
MÉTODO DE CÁLCULO	PTC MIEMBROS DEL SNI / TOTAL DE PTC										DESCRIPCIÓN DEL NUMERADOR		PTC MIEMBROS DEL SNI		
TIPO DE CÁLCULO	ABSOLUTO										UNIDAD DE MEDIDA DEL NUMERADOR		PORCENTAJE		
FUENTE DE VERIFICACIÓN	REGISTROS DE LA DIRECCIÓN DE PLANEACIÓN										DESCRIPCIÓN DEL DENOMINADOR				
SENTIDO DEL INDICADOR	ASCENDENTE										UNIDAD DE MEDIDA DEL DENOMINADOR				
DATOS	PROGRAMADO ORIGINAL					MODIFICADO					REALIZADO				% DE AVANCE TRIMESTRAL
	PRIMERO	SEGUNDO	TERCERO	CUARTO	ANUAL	PRIMERO	SEGUNDO	TERCERO	CUARTO	ANUAL	PRIMERO	SEGUNDO	TERCERO	CUARTO	
META	0.00	0.00	0.00	22.84	22.84	0.00	0.00	0.00	22.84	22.84	0.00	0.00	0.00	0.00	0.00%
NUMERADOR	0.00	0.00	0.00	22.84	22.84	0.00	0.00	0.00	22.84	22.84	0.00	0.00	0.00	0.00	
DENOMINADOR															

EVALUACIÓN CUALITATIVA  
EN ESTE PERIODO NO SE TIENE PROGRAMADO LA MEDICIÓN DE ESTE INDICADOR



Gobierno del Estado de Sonora

GOBIERNO DEL ESTADO DE SONORA

INFORME DE AVANCE PROGRAMÁTICO 2018 POR INDICADOR

TRIMESTRE:  
TERCERO

DEPENDENCIA / ENTIDAD	INSTITUTO TECNOLÓGICO DE SONORA														
UNIDAD ADMINISTRATIVA	RECTORÍA														
CLAVE PROGRAMÁTICA	40873260002503E404E10113N2										ACUMULABLE		NO		
NOMBRE DEL INDICADOR	PROYECTOS DE INVESTIGACIÓN AUTORIZADOS										TIPO DE INDICADOR		GESTIÓN		
DESCRIPCIÓN	PROYECTOS DE INVESTIGACIÓN AUTORIZADOS POR CONACYT										DIMENSIÓN DEL INDICADOR		CALIDAD		
MÉTODO DE CÁLCULO	DATO DIRECTO										DESCRIPCIÓN DEL NUMERADOR		PROYECTOS DE INVESTIGACIÓN AUTORIZADOS POR		
TIPO DE CÁLCULO	ABSOLUTO										UNIDAD DE MEDIDA DEL NUMERADOR		PROYECTO		
FUENTE DE VERIFICACIÓN	REGISTROS DE LA DIRECCIÓN DE PLANEACIÓN										DESCRIPCIÓN DEL DENOMINADOR				
SENTIDO DEL INDICADOR	ASCENDENTE										UNIDAD DE MEDIDA DEL DENOMINADOR				
DATOS	PROGRAMADO ORIGINAL					MODIFICADO					REALIZADO				% DE AVANCE TRIMESTRAL
	PRIMERO	SEGUNDO	TERCERO	CUARTO	ANUAL	PRIMERO	SEGUNDO	TERCERO	CUARTO	ANUAL	PRIMERO	SEGUNDO	TERCERO	CUARTO	
META	0.00	0.00	0.00	10.00	10.00	0.00	0.00	0.00	10.00	10.00	0.00	0.00	0.00	0.00	0.00%
NUMERADOR	0.00	0.00	0.00	10.00	10.00	0.00	0.00	0.00	10.00	10.00	0.00	0.00	0.00	0.00	
DENOMINADOR															

EVALUACIÓN CUALITATIVA  
EN ESTE PERIODO NO SE TIENE PROGRAMADO LA MEDICIÓN DE ESTE INDICADOR

DEPENDENCIA / ENTIDAD	INSTITUTO TECNOLÓGICO DE SONORA														
UNIDAD ADMINISTRATIVA	RECTORÍA														
CLAVE PROGRAMÁTICA	40873260002503E404E10113N2										ACUMULABLE		NO		
NOMBRE DEL INDICADOR	DOCENTES PARTICIPANDO EN PROYECTOS DE INVESTIGACIÓN										TIPO DE INDICADOR		ESTRATÉGICO		
DESCRIPCIÓN	CANTIDAD DE PROFESORES DE TIEMPO COMPLETO PARTICIPANDO EN PROYECTOS DE INVESTIGACIÓN CON FINANCIAMIENTO INTERNO O EXTERNO										DIMENSIÓN DEL INDICADOR		EFICACIA		
MÉTODO DE CÁLCULO	SUMATORIA DE PTC PARTICIPANDO EN PROYECTOS DE INVESTIGACIÓN										DESCRIPCIÓN DEL NUMERADOR		DOCENTES PARTICIPANDO EN PROYECTOS DE		
TIPO DE CÁLCULO	ABSOLUTO										UNIDAD DE MEDIDA DEL NUMERADOR		PROFESOR		
FUENTE DE VERIFICACIÓN	REGISTROS DE LAS DIRECCIONES ACADÉMICAS										DESCRIPCIÓN DEL DENOMINADOR				
SENTIDO DEL INDICADOR	ASCENDENTE										UNIDAD DE MEDIDA DEL DENOMINADOR				
DATOS	PROGRAMADO ORIGINAL					MODIFICADO					REALIZADO				% DE AVANCE TRIMESTRAL
	PRIMERO	SEGUNDO	TERCERO	CUARTO	ANUAL	PRIMERO	SEGUNDO	TERCERO	CUARTO	ANUAL	PRIMERO	SEGUNDO	TERCERO	CUARTO	
META	0.00	67.00	0.00	67.00	67.00	0.00	67.00	0.00	67.00	67.00	0.00	111.00	0.00	0.00	0.00%
NUMERADOR	0.00	67.00	0.00	67.00	67.00	0.00	67.00	0.00	67.00	67.00	0.00	111.00	0.00	0.00	
DENOMINADOR															

EVALUACIÓN CUALITATIVA  
EN ESTE PERIODO NO SE TIENE PROGRAMADO LA MEDICIÓN DE ESTE INDICADOR





Instituto Tecnológico de Sonora  
5 de Febrero No. 818 sur  
Teléfono (644) 410-09-00 Apdo. 335  
C.P. 85000 Ciudad Obregón, Sonora, México  
[www.itson.mx](http://www.itson.mx)

## IV. INFORMACIÓN COMPLEMENTARIA - ANEXOS



**Sistema Estatal de Evaluación  
Indicadores de Postura Fiscal  
Instituto Tecnológico de Sonora  
Del 01 de Enero al 30 de Septiembre de 2018  
(pesos)**


ETCA-IV-01

**TRIMESTRE: TERCERO**

Concepto	Estimado Original Anual	Devengado	Pagado 3
<b>I. Ingresos Presupuestarios (I= 1 + 2 )</b>	931,152,624.04	888,228,361.27	824,955,695.98
1. Ingresos Gobierno del Estado 1			
2. Ingresos Sector Paraestatal 1	931,152,624.04	888,228,361.27	824,955,695.98
<b>II. Egresos Presupuestarios ( II= 3+4 )</b>	1,174,913,929.00	940,721,445.01	936,612,659.06
3. Egresos del Gobierno de la Entidad Federativa 2			
4. Egresos del Sector Paraestatal 2	1,174,913,929.00	940,721,445.01	936,612,659.06
<b>III. Balance Presupuestario (Superávit o Déficit) (III= I-II)</b>	-243,761,304.96	-52,493,083.74	-111,656,963.08
Concepto	Estimado Original Anual	Devengado	Pagado 3
III. Balance Presupuestario (Superávit o Déficit)	-243,761,304.96	-52,493,083.74	-111,656,963.08
IV. Interés, Comisiones y Gastos de la Deuda			
V. Balance Primario (superávit o Déficit) (V= III-IV)	-243,761,304.96	-52,493,083.74	-111,656,963.08
Concepto	Estimado Original Anual	Devengado	Pagado 3
A. Financiamiento			
B. Amortización de la Deuda			
C. Endeudamiento o Desendeudamiento (C=A-B)	0.00	0.00	0.00

"Bajo protesta de decir verdad declaramos que los Estados Financieros y sus Notas, son razonablemente correctos y son responsabilidad del emisor"

  
Mtra. Luz Marisa Meza Iribe  
Directora de Recursos Financieros

  
Dr. Javier Rolando Reyna Granados  
Vicerrector Administrativo

**Sistema Estatal de Evaluación  
Balance Presupuestario - LDF  
Instituto Tecnológico de Sonora  
Del 01 de Enero al 30 de Septiembre de 2018  
(PESOS)**

**ETCA-IV-02**

**TRIMESTRE: TERCERO**

Concepto (c)	Estimado/ Aprobado (d)	Devengado	Recaudado/ Pagado
<b>A. Ingresos Totales (A = A1+A2+A3)</b>	931,152,624	888,228,361	824,955,696
A1. Ingresos de Libre Disposición	931,152,624	839,554,686	777,975,021
A2. Transferencias Federales Etiquetadas	-	48,673,675	46,980,675
A3. Financiamiento Neto	-	-	-
<b>B. Egresos Presupuestarios<sup>1</sup> (B = B1+B2)</b>	1,174,913,929	940,721,445	936,612,659
B1. Gasto No Etiquetado (sin incluir Amortización de la Deuda Pública)	1,174,913,929	892,928,815	889,444,177
B2. Gasto Etiquetado (sin incluir Amortización de la Deuda Pública)	-	47,792,630	47,168,482
<b>C. Remanentes del Ejercicio Anterior (C = C1 + C2)</b>	-	-	-
C1. Remanentes de Ingresos de Libre Disposición aplicados en el periodo	-	-	-
C2. Remanentes de Transferencias Federales Etiquetadas aplicados en el periodo	-	-	-
<b>I. Balance Presupuestario (I = A - B + C)</b>	243,761,305	52,493,084	111,656,963
<b>II. Balance Presupuestario sin Financiamiento Neto (II = I - A3)</b>	243,761,305	52,493,084	111,656,963
<b>III. Balance Presupuestario sin Financiamiento Neto y sin Remanentes del Ejercicio Anterior (III= II - C)</b>	243,761,305	52,493,084	111,656,963

Concepto	Aprobado	Devengado	Pagado
<b>E. Intereses, Comisiones y Gastos de la Deuda (E = E1+E2)</b>	-	-	-
E1. Intereses, Comisiones y Gastos de la Deuda con Gasto No Etiquetado	-	-	-
E2. Intereses, Comisiones y Gastos de la Deuda con Gasto Etiquetado	-	-	-
<b>IV. Balance Primario (IV = III + E)</b>	243,761,305	52,493,084	111,656,963

Concepto	Estimado/ Aprobado	Devengado	Recaudado/ Pagado
<b>F. Financiamiento (F = F1 + F2)</b>	-	-	-
F1. Financiamiento con Fuente de Pago de Ingresos de Libre Disposición	-	-	-
F2. Financiamiento con Fuente de Pago de Transferencias Federales Etiquetadas	-	-	-
<b>G. Amortización de la Deuda (G = G1 + G2)</b>	-	-	-
G1. Amortización de la Deuda Pública con Gasto No Etiquetado	-	-	-
G2. Amortización de la Deuda Pública con Gasto Etiquetado	-	-	-
<b>A3. Financiamiento Neto (A3 = F - G)</b>	-	-	-

**Sistema Estatal de Evaluación  
Balance Presupuestario - LDF  
Instituto Tecnológico de Sonora  
Del 01 de Enero al 30 de Septiembre de 2018  
(PESOS)**

**ETCA-IV-02**


**TRIMESTRE: TERCERO**

Concepto	Estimado/ Aprobado	Devengado	Recaudado/ Pagado
A1. Ingresos de Libre Disposición	931,152,624	839,554,686	777,975,021
A3.1 Financiamiento Neto con Fuente de Pago de Ingresos de Libre Disposición (A3.1 = F1 - G1)	-	-	-
F1. Financiamiento con Fuente de Pago de Ingresos de Libre Disposición	-	-	-
G1. Amortización de la Deuda Pública con Gasto No Etiquetado	-	-	-
B1. Gasto No Etiquetado (sin incluir Amortización de la Deuda Pública)	1,174,913,929	892,928,815	889,444,177
C1. Remanentes de Ingresos de Libre Disposición aplicados en el periodo	-	-	-
<b>V. Balance Presupuestario de Recursos Disponibles (V = A1 + A3.1 - B1 + C1)</b>	<b>243,761,305</b>	<b>53,374,128</b>	<b>111,469,156</b>
<b>VI. Balance Presupuestario de Recursos Disponibles sin Financiamiento Neto (VI = V - A3.1)</b>	<b>243,761,305</b>	<b>53,374,128</b>	<b>111,469,156</b>

Concepto	Estimado/ Aprobado	Devengado	Recaudado/ Pagado
A2. Transferencias Federales Etiquetadas	-	48,673,675	46,980,675
A3.2 Financiamiento Neto con Fuente de Pago de Transferencias Federales Etiquetadas (A3.2 = F2 - G2)	-	-	-
F2. Financiamiento con Fuente de Pago de Transferencias Federales Etiquetadas	-	-	-
G2. Amortización de la Deuda Pública con Gasto Etiquetado	-	-	-
B2. Gasto Etiquetado (sin incluir Amortización de la Deuda Pública)	-	47,792,630	47,168,482
C2. Remanentes de Transferencias Federales Etiquetadas aplicados en el periodo	-	-	-
<b>VII. Balance Presupuestario de Recursos Etiquetados (VII = A2 + A3.2 - B2 + C2)</b>	<b>-</b>	<b>881,045</b>	<b>187,807</b>
<b>VIII. Balance Presupuestario de Recursos Etiquetados sin Financiamiento Neto (VIII = VII - A3.2)</b>	<b>-</b>	<b>881,045</b>	<b>187,807</b>



Mtra. Luz Marisa Meza Iribe  
Directora de Recursos Financieros



Dr. Javier Rolando Reyna Granados  
Vicerrector Administrativo

Sistema Estatal de Evaluación  
 Relación de Cuentas Bancarias Productivas Específicas  
 Instituto Tecnológico de Sonora  
 Del 01 de Enero al 30 de Septiembre de 2018  
 (pesos)

ETCA-IV-03

TRIMESTRE: TERCERO

Fondo, Programa o Convenio	Datos de la Cuenta Bancaria	
	Institución Bancaria	Número de Cuenta
1 Subsidio Federal Ordinario, convenio marco de colaboración para el apoyo financiero, que celebran por una parte el ejecutivo federal por conducto de la Secretaría de Educación Pública, el ejecutivo estatal y el Instituto Tecnológico de Sonora, con número de folio 0197/18	BANCO MERCANTIL DEL NORTE, S.A.	0592892647
2 Subsidio Federal Extraordinario, convenio de apoyo que en el marco del programa presupuestario S267 Fortalecimiento de la Calidad Educativa (PFCE 2018), que celebran la Secretaría de Educación Pública y el Instituto Tecnológico de Sonora, con número de folio 0512/18	BBVA BANCOMER, S.A.	0111700464
3 Subsidio Federal Extraordinario, convenio de Apoyo a Problemas Estructurales, que celebran el Gobierno Federal, por conducto de la Secretaría de Educación Pública y el Instituto Tecnológico de Sonora, con número de folio 1108/18	BANCO MERCANTIL DEL NORTE, S.A.	1024048250
4 Subsidio Federal Extraordinario, convenio de marco de Cooperación Académica que celebran el Gobierno Federal, por conducto de la Secretaría de Educación Pública y el Instituto Tecnológico de Sonora, con número de folio 1070/18	BBVA BANCOMER, S.A.	0112103311
5		
6		
7		
8		
9		
10		

"Bajo protesta de decir verdad declaramos que los Estados Financieros y sus Notas, son razonablemente correctos y son responsabilidad del emisor"

  
 Mtra. Luz Marisa Meza Iribe  
 Directora de Recursos Financieros

  
 Dr. Javier Rolando Reyna Granados  
 Vicerrector Administrativo

**SISTEMA ESTATAL DE EVALUACION**  
**DEPENDENCIA O ENTIDAD: INSTITUTO TECNOLÓGICO DE SONORA**  
**ANALISIS DE LAS VARIACIONES PROGRAMATICO-PRESUPUESTAL**

**1. Justificación de las Modificaciones al Presupuesto Original e Impacto en Metas.**

La máxima autoridad del Instituto Tecnológico de Sonora es el H. Consejo Directivo, quien autoriza en forma general y basándose en sus necesidades el presupuesto Institucional. En el transcurso del año pueden presentarse modificaciones al presupuesto, las cuales no impactan de manera directa en la estructura programática ya que ésta se define a principios del ejercicio.

En el mes de diciembre de 2017, el H. Consejo Directivo por medio de dictamen autorizó el presupuesto aprobado para el ejercicio 2018 por un monto de \$1,174'913,929; presentándose a marzo el primer modificado en proceso de autorización de \$1,294'970,145, debido principalmente a Proyectos de Desarrollo, contratos en trámite y fondos extraordinarios; quedando un modificado autorizado por 1,373'997,963 debido principalmente a Proyectos de Desarrollo, contratos en trámite y fondos extraordinarios.

Para el segundo trimestre se presentó un modificado en proceso de autorización por \$1,405'420,694, el incremento se debe a proyectos de Desarrollo, autofinanciables y de entidades auxiliares, quedando un presupuesto modificado autorizado por \$1,419'597,675.

Para el tercer trimestre se presenta un modificado en proceso de autorización de \$1,454'782,015, debido principalmente a proyectos autofinanciables, de entidades auxiliares y de fondos extraordinarios como son el Programa para el Desarrollo Profesional Docente (PRODEP) y Proyectos de Convenios especiales.

Derivado de los ajustes de presupuesto mencionados anteriormente, se tuvieron modificaciones en los presupuestos por partida, las cuales se explican a continuación por capítulo de gasto:

**Capítulo 1000 Servicios Personales:** Las modificaciones en este capítulo se derivan de las revisiones contractuales que la Institución realizó con el sindicato de la universidad, así como contrataciones no realizadas en los meses presupuestados.

**Capítulo 2000 Materiales y Suministros:** En este capítulo la mayoría de las partidas presenta modificaciones al presupuesto original; se autorizaron presupuestos adicionales a las áreas académicas y administrativas para la realización de diversos proyectos de desarrollo, prestación de servicios por dependencias de la Institución, así como la realización de proyectos de fondos federales extraordinarios.

Ejercicio del Presupuesto por Partida / Descripción		Egresos Aprobado Anual	Egresos Modificado Anual	Ampliaciones/ (Reducciones)	Justificación
21101	Materiales, útiles y equipos menores de oficina	7,001,680.10	7,042,355.22	40,675.12	Incremento por trasposos presupuestales realizados a otras cuentas necesarias para la realización de actividades.

## ANEXO

Ejercicio del Presupuesto por Partida / Descripción		Egresos Aprobado Anual	Egresos Modificado Anual	Ampliaciones/ (Reducciones)	Justificación
21201	Materiales y útiles de impresión y reproducción	120,070.00	507,161.86	387,091.86	Incremento por autorización de proyectos de desarrollo, autofinanciables, fondos extraordinarios de las diversas dependencias de la Institución, así como por la realización de traspasos presupuestales necesarios para la operación de las mismas.
21401	Materiales y útiles para el procesamiento de equipos y bienes informáticos	2,935,322.40	3,734,975.35	799,652.95	Incremento por la autorización del proyecto autofinanciable Diplomado en Competencias Docentes y obtención de recursos federal extraordinario PFCE 2018, PRODEP y autorización de diversos proyectos de desarrollo.
21501	Material para información	571,539.00	1,848,751.68	1,277,212.68	Incremento de presupuesto por la obtención de recurso federal extraordinario 2017, FAM 2017, PRODEP, así como autorización de los siguientes proyectos: Adquisición de acervo y pago anual de suscripción de libros electrónicos.
21601	Material de limpieza	1,792,148.00	5,556,162.58	3,764,014.58	Incremento por traspasos de presupuesto de la partida "35801 Servicios de limpieza y manejo de desechos" ya que el contrato de limpieza de este año no incluye el material de limpieza.
21701	Materiales educativos	178,976.00	523,183.09	344,207.09	Incremento por autorización de proyectos de desarrollo, autofinanciables, fondos extraordinarios de las diversas dependencias de la Institución, así como por la realización de traspasos presupuestales necesarios para la operación de las mismas.
22101	Productos alimenticios para el personal en las instalaciones	1,014,760.00	1,309,678.02	294,918.02	Incremento por autorización de proyectos de desarrollo, autofinanciables, fondos extraordinarios de las diversas dependencias de la Institución, así como por la realización de traspasos presupuestales necesarios para la operación de las mismas.
22106	Adquisición de agua potable	249,855.00	229,638.80	- 20,216.20	Disminución por traspasos presupuestales realizados a otras cuentas necesarias para la realización de actividades.
22201	Alimentación de animales	30,464.00	2,585,904.64	2,555,440.64	Por autorización de los proyectos autofinanciables: POSTA MVZ y Análisis del virus de Mancha Blanca.
22301	Utensilios para el servicio de alimentación	103,621.00	108,736.86	5,115.86	Incremento por autorización de proyectos de desarrollo, autofinanciables, fondos extraordinarios de las diversas dependencias de la Institución, así como por la realización de traspasos presupuestales necesarios para la operación de las mismas.
23101	Productos alimenticios, agropecuarios y forestales adquiridos como materia prima		314,493.61	314,493.61	Por autorización de los proyectos autofinanciables: POSTA MVZ, Producción orgánica de hortalizas y Análisis de Virus de mancha blanca.

## ANEXO

Ejercicio del Presupuesto por Partida / Descripción		Egresos Aprobado Anual	Egresos Modificado Anual	Ampliaciones/ (Reducciones)	Justificación
23201	Insumos textiles adquiridos como Materia Prima	23,500.00	24,000.00	500.00	Incremento por traspasos presupuestales realizados a otras cuentas necesarias para la realización de actividades.
23401	Combustibles, lubricantes, aditivos, carbón y sus Derivados adquiridos como materia prima		1,300.00	1,300.00	Incremento por autorización de proyectos de desarrollo, autofinanciables, fondos extraordinarios de las diversas dependencias de la Institución, así como por la realización de traspasos presupuestales necesarios para la operación de las mismas.
23701	Productos de Cuero Piel, Plásticos y Hule Adquiridos con Materia Prima		999.61	999.61	Incremento por autorización de proyectos de desarrollo, autofinanciables, fondos extraordinarios de las diversas dependencias de la Institución, así como por la realización de traspasos presupuestales necesarios para la operación de las mismas.
23801	Mercancías Adquiridas para su Comercialización	30,505,267.50	45,863,160.46	15,357,892.96	Incremento por incremento de presupuestos al área de negocios para su operación.
23901	Otros Prod Adq c/Materia Prima	2,008,202.78	353,918.09	- 1,654,284.69	Por traspasos presupuestales realizados a otras cuentas necesarias para la realización de actividades.
24101	Productos minerales no metálicos	861,425.00	902,653.43	41,228.43	Incremento por autorización de proyectos de desarrollo, autofinanciables, fondos extraordinarios de las diversas dependencias de la Institución, así como por la realización de traspasos presupuestales necesarios para la operación de las mismas.
24201	Cemento y productos de concreto	120,000.00	129,000.00	9,000.00	Incremento por autorización de proyectos de desarrollo, autofinanciables, fondos extraordinarios de las diversas dependencias de la Institución, así como por la realización de traspasos presupuestales necesarios para la operación de las mismas.
24301	Cal, yeso y productos de yeso	15,800.00	6,500.00	- 9,300.00	Disminución por traspasos presupuestales realizados a otras cuentas necesarias para la realización de actividades.
24401	Madera y productos de madera	15,500.00	26,673.80	11,173.80	Incremento por autorización de proyectos de desarrollo, autofinanciables, fondos extraordinarios de las diversas dependencias de la Institución, así como por la realización de traspasos presupuestales necesarios para la operación de las mismas.
24501	Vidrio y productos de vidrio	20,000.00	42,000.00	22,000.00	Incremento por autorización de proyectos de desarrollo, autofinanciables, fondos extraordinarios de las diversas dependencias de la Institución, así como por la realización de traspasos presupuestales necesarios para la operación de las mismas.
24601	Material eléctrico y electrónico	1,174,687.00	1,486,988.39	312,301.39	Incremento por la autorización de diversos proyectos autofinanciables y por la obtención de recursos federales extraordinarios PFCE 2018.



## ANEXO

Ejercicio del Presupuesto por Partida / Descripción		Egresos Aprobado Anual	Egresos Modificado Anual	Ampliaciones/ (Reducciones)	Justificación
24701	Artículos metálicos para la construcción	272,580.00	365,311.70	92,731.70	Incremento por autorización de proyectos de desarrollo, autofinanciables, fondos extraordinarios de las diversas dependencias de la Institución, así como por la realización de traspasos presupuestales necesarios para la operación de las mismas.
24801	Materiales complementarios	59,680.00	493,200.97	433,520.97	Incremento por la autorización de diversos proyectos autofinanciables y por la obtención de recursos federales extraordinarios PFCE 2018.
24901	Otros materiales y artículos de construcción y reparación	169,578.00	286,962.14	117,384.14	Incremento por autorización de proyectos de desarrollo, autofinanciables, fondos extraordinarios de las diversas dependencias de la Institución, así como por la realización de traspasos presupuestales necesarios para la operación de las mismas.
25101	Productos químicos básicos	468,267.00	2,603,290.27	2,135,023.27	Incremento por la autorización de los proyectos autofinanciables: Análisis virus mancha blanca, Extracción y purificación de glucosinolatos e isotiocianatos en Moringa, Interacción Trigo Microorganismos, Calostro Bovino Deshidratado, Composito plástico reforzado, entre otros.
25201	Fertilizantes, pesticidas y otros agroquímicos	56,160.00	219,201.42	163,041.42	Incremento por autorización de proyectos de desarrollo, autofinanciables, fondos extraordinarios de las diversas dependencias de la Institución, así como por la realización de traspasos presupuestales necesarios para la operación de las mismas.
25301	Medicinas y productos farmacéuticos	110,000.00	503,774.84	393,774.84	Incremento por la autorización de los siguientes proyectos: Centro de pequeñas especies, Deporte Representativo y Universiada Regional.
25401	Mat. Accesorios y Suministros Médicos	14,000.00	187,217.15	173,217.15	Incremento por autorización de proyectos de desarrollo, autofinanciables, fondos extraordinarios de las diversas dependencias de la Institución, así como por la realización de traspasos presupuestales necesarios para la operación de las mismas.
25501	Materiales, accesorios y suministros de laboratorio	4,450,840.00	11,387,274.25	6,936,434.25	Incremento por la autorización de recursos federal extraordinario PFCE 2018, así como por la autorización de los siguientes proyectos: Insumos laboratorio de simulación, Análisis Virus mancha Blanca y Creación línea de proceso prototipo.
25601	Fibras sintéticas, hules, plásticos y derivados	102,028.00	239,355.16	137,327.16	Incremento por autorización de proyectos de desarrollo, autofinanciables, fondos extraordinarios de las diversas dependencias de la Institución, así como por la realización de traspasos presupuestales necesarios para la operación de las mismas.

## ANEXO

Ejercicio del Presupuesto por Partida / Descripción		Egresos Aprobado Anual	Egresos Modificado Anual	Ampliaciones/ (Reducciones)	Justificación
25901	Otros productos químicos	347,746.00	761,672.32	413,926.32	Incremento por autorización de proyectos de desarrollo, autofinanciables, fondos extraordinarios de las diversas dependencias de la Institución, así como por la realización de traspasos presupuestales necesarios para la operación de las mismas.
26101	Combustibles	4,076,970.49	9,022,400.32	4,945,429.83	Incremento principalmente por la autorización de los siguientes proyectos: Universiada Regional, Deporte representativo, Análisis virus mancha Blanca, creación línea proceso prototipo, Transporte de alumnos y maestros, Servicios de préstamos de vehículos, Posta MVZ, Salinidad de Suelos, entre otros.
26102	Lubricantes y aditivos	49,170.00	34,994.31	- 14,175.69	Disminución por traspasos presupuestales realizados a otras cuentas necesarias para la realización de actividades.
27101	Vestuario y uniformes	2,871,610.00	4,110,979.29	1,239,369.29	Incremento por la autorización del proyecto de desarrollo: Deporte Representativo y los proyectos autofinanciables: Centro integral deportivo de escuelas técnicas y Extensión deportiva.
27201	Prendas de seguridad y protección personal	37,100.00	139,464.67	102,364.67	Incremento por autorización de proyectos de desarrollo, autofinanciables, fondos extraordinarios de las diversas dependencias de la Institución, así como por la realización de traspasos presupuestales necesarios para la operación de las mismas.
27301	Artículos deportivos	521,950.00	2,648,000.01	2,126,050.01	Incremento por la autorización de los proyectos de desarrollo: Material Deportivo, ITSON en movimiento y Extensión Deportiva y también por la obtención de recurso federal extraordinario PFCE.
27401	Productos Textiles	60,500.00	14,302.81	- 46,197.19	Disminución por traspasos presupuestales realizados a otras cuentas necesarias para la realización de actividades.
27501	Blancos Otros Productos Textiles, Excepto prendas de vestir	4,200.00	154,822.36	150,622.36	Incremento por autorización de proyectos de desarrollo, autofinanciables, fondos extraordinarios de las diversas dependencias de la Institución, así como por la realización de traspasos presupuestales necesarios para la operación de las mismas.
28201	Materiales de Seguridad Publica	23,000.00	488,794.09	465,794.09	Incremento por autorización de proyectos de desarrollo, autofinanciables, fondos extraordinarios de las diversas dependencias de la Institución, así como por la realización de traspasos presupuestales necesarios para la operación de las mismas.
29101	Herramientas menores	351,716.00	1,042,171.43	690,455.43	Incremento por autorización de presupuesto para la realización de los siguientes proyectos: Caracterización almacenes y flujos de carbono, Laboratorio Nacional de Resiliencia Costera, entre otros.

## ANEXO

Ejercicio del Presupuesto por Partida / Descripción		Egresos Aprobado Anual	Egresos Modificado Anual	Ampliaciones/ (Reducciones)	Justificación
29201	Refacciones y Accesorios Menores de Edificios	230,930.00	294,732.51	63,802.51	Incremento por autorización de proyectos de desarrollo, autofinanciables, fondos extraordinarios de las diversas dependencias de la Institución, así como por la realización de traspasos presupuestales necesarios para la operación de las mismas.
29301	Refacciones y Accesorios Menores de Mobiliarios y Eq de Administración	8,000.00	91,324.12	83,324.12	Incremento por autorización de proyectos de desarrollo, autofinanciables, fondos extraordinarios de las diversas dependencias de la Institución, así como por la realización de traspasos presupuestales necesarios para la operación de las mismas.
29401	Refacciones y accesorios menores de equipo de cómputo y tecnologías de la información	76,200.00	241,702.42	165,502.42	Incremento por autorización de proyectos de desarrollo, autofinanciables, fondos extraordinarios de las diversas dependencias de la Institución, así como por la realización de traspasos presupuestales necesarios para la operación de las mismas.
29501	Refacciones y accesorios menores de equipo e instrumental médico y de laboratorio		291,319.51	291,319.51	Incremento por autorización de presupuesto para la realización de los siguientes proyectos: Laboratorio Nacional de Resiliencia Costera, Salinidad de Suelos, Factores relacionados con la adherencia al tratamiento, entre otros.
29601	Refacciones y accesorios menores de equipo de transporte	22,000.00	61,871.87	39,871.87	Incremento por autorización de proyectos de desarrollo, autofinanciables, fondos extraordinarios de las diversas dependencias de la Institución, así como por la realización de traspasos presupuestales necesarios para la operación de las mismas.
29801	Refacciones y accesorios menores de Maquinaria y otros equipos	60,000.00	69,647.40	9,647.40	Incremento por autorización de proyectos de desarrollo, autofinanciables, fondos extraordinarios de las diversas dependencias de la Institución, así como por la realización de traspasos presupuestales necesarios para la operación de las mismas.
29901	Refacciones y Accesorios Menores Otros Bienes Muebles	55,000.00	29,391.85	- 25,608.15	Disminución por traspasos presupuestales realizados a otras cuentas necesarias para la realización de actividades.
<b>Total por Capítulo 2000</b>		<b>63,242,043.27</b>	<b>108,381,414.68</b>	<b>45,139,371.41</b>	

**Capítulo 3000 Servicios Generales:** En este capítulo se presentan modificaciones a las partidas conforme al presupuesto original; se autorizaron presupuestos adicionales a las áreas académicas y administrativas para la realización de diversos proyectos de desarrollo, prestación de servicios por dependencias de la Institución, así como la realización de proyectos de fondos federales extraordinarios.

Ejercicio del Presupuesto por Partida / Descripción		Egresos Aprobado Anual	Egresos Modificado Anual	Ampliaciones / (Reducciones)	Justificación
31102	Energía Eléctrica de Escuelas	30,324,306.00	28,775,074.41	- 1,549,231.59	Disminución por traspasos presupuestales realizados a otras partidas para cubrir necesidades de las áreas.

## ANEXO

Ejercicio del Presupuesto por Partida / Descripción		Egresos Aprobado Anual	Egresos Modificado Anual	Ampliaciones / (Reducciones)	Justificación
31201	Gas	718,067.00	636,587.73	- 81,479.27	Disminución por traspasos presupuestales realizados a otras cuentas necesarias para la realización de actividades.
31301	Agua Potable	10,120,943.00	9,964,721.51	- 156,221.49	Disminución por traspasos presupuestales realizados a otras cuentas necesarias para la realización de actividades.
31401	Telefonía tradicional	1,263,036.80	1,183,986.74	- 79,050.06	Disminución por traspasos presupuestales realizados a otras cuentas necesarias para la realización de actividades.
31501	Telefonía celular	189,350.00	312,294.65	122,944.65	Incremento por autorización de proyectos de desarrollo, autofinanciables, fondos extraordinarios de las diversas dependencias de la Institución, así como por la realización de traspasos presupuestales necesarios para la operación de las mismas.
31701	Servicios de acceso a internet, redes y procesamiento de información	11,746,678.00	13,726,137.36	1,979,459.36	Incremento por autorización de proyectos Conectividad e Internet.
31801	Servicio postal	228,378.00	296,566.29	68,188.29	Incremento por autorización de proyectos de desarrollo, autofinanciables, fondos extraordinarios de las diversas dependencias de la Institución, así como por la realización de traspasos presupuestales necesarios para la operación de las mismas.
32201	Arrendamiento de Edificios	1,090,028.00	1,124,947.30	34,919.30	Incremento por autorización de proyectos de desarrollo, autofinanciables, fondos extraordinarios de las diversas dependencias de la Institución, así como por la realización de traspasos presupuestales necesarios para la operación de las mismas.
32301	Arrendamiento de muebles, maquinaria y Equipo	251,366.00	937,514.52	686,148.52	Incremento por autorización de proyectos de desarrollo, autofinanciables, y de negocios de las diversas dependencias de la Institución, así como por la realización de traspasos presupuestales necesarios para la operación de las mismas.
32302	Arrendamiento de Equipo y Bienes Informáticos		20,880.00	20,880.00	Incremento por autorización de proyecto Universiada Regional
32401	Arrendamiento de Equipo Instrumental Médico y de Laboratorio		10,000.00	10,000.00	Incremento por autorización de proyecto Aplicación Efluentes Cultivos.
32501	Arrendamiento de Equipo de Transporte	1,118,883.00	2,268,891.88	1,150,008.88	Incremento por autorización de proyectos de desarrollo, autofinanciables, fondos extraordinarios de las diversas dependencias de la Institución, así como por la realización de traspasos presupuestales necesarios para la operación de las mismas.

## ANEXO

Ejercicio del Presupuesto por Partida / Descripción		Egresos Aprobado Anual	Egresos Modificado Anual	Ampliaciones / (Reducciones)	Justificación
32601	Arrendamiento maquinaria, otros equipos y herramientas	9,200.00	55,319.60	46,119.60	Incremento por autorización de proyectos de desarrollo, autofinanciables, fondos extraordinarios de las diversas dependencias de la Institución, así como por la realización de traspasos presupuestales necesarios para la operación de las mismas.
32701	Patentes, Regalías, y Otros	2,264,000.00	7,215,485.07	4,951,485.07	Por la autorización de proyectos de recurso federal extraordinario PRODEP y PFCE.
32901	Otros Arrendamientos	5,213,185.00	181,477.11	- 5,031,707.89	Por Traspasos presupuestales a otros proyectos autorizados bajo convocatoria PROFAPI para proyectos de investigación.
33101	Servicios legales, de contabilidad, auditorías y relacionados	1,475,750.00	3,191,969.03	1,716,219.03	Incremento por autorización de proyectos de desarrollo, autofinanciables y de negocios de las diversas dependencias de la Institución, así como por la realización de traspasos presupuestales necesarios para la operación de las mismas.
33201	Servicios Diseño, Arquitectura y Act. Relacionadas		1,150,000.01	1,150,000.01	Incremento por autorización de Fondo Extraordinario PFCE 2017.
33301	Servicios de Informática	542,390.00	16,597,512.87	16,055,122.87	Incremento principalmente por la autorización de los proyectos: Cambio de ERP administrativo y Diagnostico para la Migración de CIA; así como la autorización de presupuesto a diversos proyectos autofinanciables y desarrollo.
33302	Servicios de Consultoría	89,241.00	685,776.57	596,535.57	Incremento por autorización de proyectos de desarrollo, autofinanciables, fondos extraordinarios de las diversas dependencias de la Institución, así como por la realización de traspasos presupuestales necesarios para la operación de las mismas.
33401	Servicios de capacitación	2,405,450.96	5,603,483.65	3,198,032.69	Incremento principalmente por la autorización del proyecto: Educación Continua; así como la autorización de presupuesto a diversos proyectos autofinanciables y desarrollo.
33501	Servicios de Investigación Científica y Desarrollo		4,219,789.15	4,219,789.15	Incremento por autorización de proyectos de desarrollo y autofinanciables, principalmente: Desarrollo de proceso piloto para la obtención de calostro bovino deshidratado de alta calidad (PRODECAL), para la generación de alimentos funcionales y uso nutraceutico, Desarrollo de una fórmula de compositos plástico reforzado con soca de maíz para construcción sustentable, y Quitosano Microestructurado.

## ANEXO

Ejercicio del Presupuesto por Partida / Descripción		Egresos Aprobado Anual	Egresos Modificado Anual	Ampliaciones / (Reducciones)	Justificación
33603	Impresiones y publicaciones oficiales	2,817,233.60	9,379,753.30	6,562,519.70	Incremento por la obtención de ingresos extraordinarios federal de los fondos de PRODEP, PFCE 2017 y 2018; así como la autorización de proyectos autofinanciables, desarrollo y de negocios.
33701	Servicio de Protección y Seguridad		5,000.00	5,000.00	Incremento por autorización de proyecto Mantenimiento y Servicios Generales.
33801	Servicios de vigilancia	13,086,714.00	13,552,337.44	465,623.44	Incremento por autorización de proyectos de desarrollo, autofinanciables, fondos extraordinarios de las diversas dependencias de la Institución, así como por la realización de traspasos presupuestales necesarios para la operación de las mismas.
33901	Servicios Profesionales, científicos y técnicos integrales	283,700.00	9,705,537.86	9,421,837.86	Incremento por la obtención de ingresos extraordinarios federal de los fondos de PFCE 2017 y 2018; así como la autorización de proyectos autofinanciables y de desarrollo como: Programa integral de diseño e innovación para MIPYME agroindustriales (INADEM).
33902	Servicios integrales	3,655,201.00	8,801,879.47	5,146,678.47	Incremento por la obtención de ingresos extraordinarios federal de los fondos de PRODEP, PFCE 2017 y 2018; así como la autorización de proyectos autofinanciables, negocios y de desarrollo.
34101	Servicios financieros y bancarios	1,406,700.00	1,370,325.07	- 36,374.93	Disminución por traspasos presupuestales realizados a otras cuentas necesarias para la realización de actividades.
34401	Seguro de Responsabilidad Patrim. y Fianzas	4,893,560.00	4,274,445.48	- 619,114.52	Disminución por traspasos presupuestales realizados a otras cuentas necesarias para la realización de actividades.
34501	Seguro de Bienes Patrimoniales	6,500.00	114,536.87	108,036.87	Incremento por autorización de proyectos de desarrollo, autofinanciables, fondos extraordinarios de las diversas dependencias de la Institución, así como por la realización de traspasos presupuestales necesarios para la operación de las mismas.
34701	Fletes y maniobras	58,570.00	134,921.29	76,351.29	Incremento por autorización de proyectos de desarrollo, autofinanciables, fondos extraordinarios de las diversas dependencias de la Institución, así como por la realización de traspasos presupuestales necesarios para la operación de las mismas.
34801	Comisiones por venta	4,097,950.00	6,634,373.75	2,536,423.75	Incremento por la autorización de proyectos de Negocios.
34901	Servicios Financieros Bancarios y Comerciales integrales	35,000.00	57,000.00	22,000.00	Incremento por la autorización de proyecto de Educación Continua.

## ANEXO

Ejercicio del Presupuesto por Partida / Descripción		Egresos Aprobado Anual	Egresos Modificado Anual	Ampliaciones / (Reducciones)	Justificación
35101	Mantenimiento y conservación de inmuebles	13,290,566.00	16,604,240.50	3,313,674.50	Incremento por la obtención de ingresos extraordinarios federal del fondo PRODEP; así como la autorización de proyectos autofinanciables, desarrollo y de negocios.
35102	Mantenimiento y conservación de áreas deportivas	157,000.00	442,581.61	285,581.61	Incremento por autorización de proyectos de desarrollo, autofinanciables, fondos extraordinarios de las diversas dependencias de la Institución, así como por la realización de traspasos presupuestales necesarios para la operación de las mismas.
35103	Mantenimiento y conservación de paneles escolares	9,800.00	4,800.00	- 5,000.00	Disminución por traspasos presupuestales realizados a otras cuentas necesarias para la realización de actividades.
35201	Mantenimiento y conservación de mobiliario y equipo	1,963,275.00	3,275,733.65	1,312,458.65	Incremento por autorización de proyectos de desarrollo, autofinanciables, fondos extraordinarios de las diversas dependencias de la Institución, así como por la realización de traspasos presupuestales necesarios para la operación de las mismas.
35202	Mantenimiento y conservación de mobiliario y equipo para escuelas, laboratorios y talleres	1,179,327.00	2,962,427.81	1,783,100.81	Por la autorización de los siguientes proyectos: Mantenimiento de equipo de laboratorios y Mantenimiento equipos DES Red Naturales.
35301	Instalaciones	141,467.00	106,667.02	- 34,799.98	Por traspasos presupuestales realizados a otras cuentas necesarias para la realización de actividades.
35302	Mantenimiento y conservación de bienes informáticos	6,992,494.00	14,932,524.94	7,940,030.94	Por la autorización de presupuesto para los proyectos: Continuidad de póliza de soporte al equipo de voz y datos, Continuidad póliza multianual, Apoyo a servicios de cómputo y continuidad póliza soporte a equipos.
35401	Instalación Reparación Mantenimiento de Equipo Instrumental Médico y de laboratorio	17,500.00	113,600.56	96,100.56	Incremento por autorización de proyectos de desarrollo, autofinanciables, fondos extraordinarios de las diversas dependencias de la Institución, así como por la realización de traspasos presupuestales necesarios para la operación de las mismas.
35501	Mantenimiento y conservación de equipo de transporte	1,237,420.00	2,041,961.31	804,541.31	Incremento por autorización de proyectos de desarrollo, autofinanciables, fondos extraordinarios de las diversas dependencias de la Institución, así como por la realización de traspasos presupuestales necesarios para la operación de las mismas.
35701	Mantenimiento y conservación de maquinaria y equipo	335,422.00	1,066,515.63	731,093.63	Por autorización del proyecto Posta MVZ y traspasos realizados a esta cuenta dentro del proyecto de Sorteos ITSON.

## ANEXO

Ejercicio del Presupuesto por Partida / Descripción		Egresos Aprobado Anual	Egresos Modificado Anual	Ampliaciones / (Reducciones)	Justificación
35801	Servicios de limpieza y manejo de desechos	17,320,404.00	13,914,604.03	- 3,405,799.97	Por trasposos de presupuesto a la partida "21601 Material de limpieza" ya que el contrato de limpieza de este año no incluye el material de limpieza.
35901	Servicio de Jardinería y Fumigación	426,860.00	708,675.60	281,815.60	Incremento por la autorización de proyectos de Negocios.
36201	Difusión por radio, televisión y otros medios de mensajes comerciales para promover la venta de bienes o servicios	2,224,775.00	4,501,519.40	2,276,744.40	Por trasposos presupuestales realizados en los proyectos Negocios desde otras partidas.
37101	Pasajes aéreos	3,238,131.24	14,985,673.13	11,747,541.89	Incremento por la obtención de ingresos extraordinarios federal de los fondos de PFCE y PRODEP.
37201	Pasajes terrestres nacionales para labores en campo y de supervisión	428,836.00	1,894,330.29	1,465,494.29	Incremento por la obtención de ingresos extraordinarios federal de los fondos de PFCE y PRODEP.
37301	Pasajes Marítimos		17,528.20	17,528.20	Incremento por la autorización de los proyectos autofinanciables: Plantas demostrativas de tecnología y CIEN ITSON.
37501	Viáticos en el país	3,164,802.00	14,666,580.95	11,501,778.95	Incremento por la obtención de ingresos extraordinarios federal de los fondos de PFCE y PRODEP.
37502	Gastos de Camino	528,045.00	1,078,936.44	550,891.44	Incremento por la obtención de ingresos extraordinarios federal de los fondos de PFCE y PRODEP.
37601	Viáticos en el extranjero	397,496.00	9,976,496.14	9,579,000.14	Incremento por la obtención de ingresos extraordinarios federal de los fondos de PFCE y PRODEP.
37901	Cuotas	207,286.00	616,209.86	408,923.86	Incremento por autorización de proyectos de desarrollo, autofinanciables, fondos extraordinarios de las diversas dependencias de la Institución, así como por la realización de trasposos presupuestales necesarios para la operación de las mismas.
38101	Gastos de ceremonial	5,937,164.41	13,033,283.31	7,096,118.90	Incremento por la autorización de los proyectos : OLIMPIANEIC 2018, Becas a deportistas, Workshop internacional de RSE, Ceremonia de potenciales a egresar, Actividades Académicas de las Sociedades de Alumnos, Deporte Representativo, Reconocimiento a la permanencia, Red temática de programa mexicano de carbono, Diplomado en competencias docentes, entre otros.
38201	Gastos de orden social	15,000.00	546,200.00	531,200.00	Incremento por autorización de proyecto Festival de las Artes PROFEST 2018
38301	Congresos y convenciones	863,542.00	3,217,449.10	2,353,907.10	Incremento por autorización de proyectos de desarrollo, autofinanciables, fondos extraordinarios de las diversas



## ANEXO

Ejercicio del Presupuesto por Partida / Descripción		Egresos Aprobado Anual	Egresos Modificado Anual	Ampliaciones / (Reducciones)	Justificación
					dependencias de la Institución, así como por la realización de traspasos presupuestales necesarios para la operación de las mismas.
39201	Impuestos y Derechos	1,856,565.00	4,000,296.71	2,143,731.71	Por autorización de los proyectos: Cedula profesional, Servicios Generales y proyectos del área de Negocios.
39301	Impuestos y Derechos de Importación	5,500.00	137,015.02	131,515.02	Por autorización de los proyectos: Salinidad de sueldos y complemento de PFCE.
39501	Penas, Multas, Accesorios y Actualizaciones		245,000.00	245,000.00	Por autorización del proyecto: "Especial para contingencias jurídicas"
	<b>Total por Capítulo 3000</b>	<b>161,330,059.01</b>	<b>277,279,377.19</b>	<b>115,949,318.18</b>	

**Capítulo 4000 Transferencias, asignaciones, subsidios y otras ayudas:** En este capítulo se registraron modificaciones, en específico en la partida "44203 Becas en educación media y superior", autorizados en diferentes proyectos.

Ejercicio del Presupuesto por Partida / Descripción		Egresos Aprobado Anual	Egresos Modificado Anual	Ampliaciones / (Reducciones)	Justificación
44101	Ayudas Sociales a Personas		664,914.02	664,914.02	Incremento por la autorización de los proyectos: Análisis Virus Mancha Blanca, Caracterización de Almacenes y Flujos de Carbono, Posta MVZ y Comp. Académica
44106	Premios, Reconcompensas, Pensiones de Gracias y Pensión Recreativa Estudiantil		44,720.00	44,720.00	Incremento por traspaso presupuestal para la realización de actividades.
44203	Becas de Educación Media y Superior	22,301,896.22	35,246,245.46	12,944,349.24	Incremento de presupuesto por los siguientes proyectos: Becas movilidad Santander Serfin, Complemento becas alumnos en recepción, Extensión deportiva, Becas para practicantes, Análisis virus de mancha blanca, Apoyo a madres jefas de familia, y otras becas de fondos extraordinarios PRODEP.
44501	Ayudas Sociales a Instituciones Sin Fines de Lucro	291,000.00	373,042.44	82,042.44	Por traspaso de la partida 44203 dentro del proyecto de gasto de operación del departamento de deportes y por la autorización del proyecto de Bienvenida padres de familia.
48101	Donativos a Instituciones sin Fines de Lucro		15,000.00	15,000.00	Incremento por la autorización del proyecto de fomento a la inclusión educativa.
	<b>Total por Capítulo 4000</b>	<b>22,592,896.22</b>	<b>36,343,921.92</b>	<b>13,751,025.70</b>	

**Capítulo 5000 Bienes Muebles, Inmuebles e Intangibles:** En este capítulo la mayoría de las partidas presenta modificaciones, lo cual se debe principalmente a la autorización de presupuestos

## ANEXO

adicionales a las áreas académicas y administrativas para la realización de diversos proyectos, y prestación de servicios por dependencias de la Institución.

Ejercicio del Presupuesto por Partida / Descripción		Egresos Aprobado Anual	Egresos Modificado Anual	Ampliaciones / (Reducciones)	Justificación
51101	Muebles de oficina y estantería		1,442,109.58	1,442,109.58	Incremento por la obtención de ingresos extraordinarios federal de los fondos de PRODEP y FAM, así como la autorización de proyectos autofinanciables y de desarrollo, principalmente: Mobiliario Centro Comunitario de Huatabampo y Diplomado en Competencias Docentes.
51201	Muebles excepto de Oficina y Estantería		69,673.88	69,673.88	Incremento por autorización de proyectos de Negocios, autofinanciables y de desarrollo, principalmente: Diseñando entorno de aprendizaje y Administración residencias.
51501	Equipo de cómputo y de tecnologías de la información	5,000.00	9,866,738.63	9,861,738.63	Incremento por la obtención de ingresos extraordinarios federal de los fondos de PRODEP, FAM, PFCE 2017 y 2018; así como la autorización de proyectos autofinanciables y de desarrollo, principalmente: Reducir Obsolescencia de equipos de cómputo en laboratorios y Diplomado en competencias docentes.
51901	Otros mobiliarios y equipo de administración		605,799.45	605,799.45	Incremento por autorización de proyectos de Servicios de Imprenta, Salón Principal Casa Club y Cafetería Galope.
51902	Mobiliario y equipo para escuelas, laboratorios y talleres	1,102,170.00	11,448,730.44	10,346,560.44	Incremento por la obtención de ingresos extraordinarios federal de los fondos de PRODEP, FAM, PFCE 2017 y 2018; así como la autorización de proyectos autofinanciables y de desarrollo, principalmente: Acondicionamiento de la Infraestructura Institucional, Fortalecimiento del PE Ing. Industrial y Psicología, y Capacitación y elaboración de programas para la obtención de un producto inocuo en empresa Citro-Des.
52101	Equipos y aparatos audiovisuales		2,314,507.48	2,314,507.48	Incremento por la obtención de ingresos extraordinarios federal de los fondos de PRODEP, FAM, PFCE 2018; así como la autorización de los proyectos: Mecanismos redes inalámbricas, Equipo tecnológico para el fortalecimiento Académico, Desarrollo de Laboratorio y Audiovisuales, Actualización Tecnológica Sala de Rectoría y equipamiento Promoción educativa, principalmente.
52201	Aparatos Deportivos		1,658,956.15	1,658,956.15	Incremento por autorización de proyectos de Fondos Extrapordnarios y de Desarrollo, principalmente Deporte representativo.
52301	Cámaras fotográficas y de video		535,379.85	535,379.85	Incremento por autorización de proyectos de desarrollo, autofinanciables, fondos extraordinarios, principalmente de los proyectos: Acondicionamiento de estudio de fotografía y Deporte representativo.

## ANEXO

Ejercicio del Presupuesto por Partida / Descripción		Egresos Aprobado Anual	Egresos Modificado Anual	Ampliaciones / (Reducciones)	Justificación
52901	Otros Mobiliario y Equipo Educativo Recreativo		99,042.17	99,042.17	Incremento por autorización de proyectos de desarrollo y fondos extraordinarios.
53101	Equipo Médico y de Laboratorio	1,099,615.00	6,988,673.57	5,889,058.57	Principalmente por la autorización de los proyectos: Desarrollo de Biomateriales, Análisis Del Virus De La Mancha Blanca y Laboratorio Nacional de Geoquímica y Mineralogía (consolidación III); así como la autorización de presupuesto a proyectos de desarrollo, autofinanciables y fondos extraordinarios.
53201	Instrumental Médico y Laboratorio		1,502,500.00	1,502,500.00	Incremento por autorización de proyecto Análisis Del Virus De La Mancha Blanca
54101	Automóviles y Camiones		4,155,000.58	4,155,000.58	Incremento por autorización de proyecto para la Renovación de Flotilla Vehicular y de Transportes del Instituto Tecnológico de Sonora 2018.
54201	Carrocerías y remolques		29,795.00	29,795.00	Incremento por autorización de proyecto Administración Sorteos ITSON.
56101	Maquinaria y equipo agropecuario		1,705,000.00	1,705,000.00	Incremento por autorización de proyecto Análisis Del Virus De La Mancha Blanca y Transporte y deposición de partículas atmosféricas en un gradiente cuenca arriba (valle agrícola-pie de monte)
56401	Sistemas de aire acondicionado, calefacción y refrigeración industrial y Comercial	600,000.00	738,808.99	138,808.99	Incremento por autorización de proyectos de negocios Cafeterías Guaymas y Administración Misioneros y Acondicionamiento de la Infraestructura Institucional
56501	Equipo de comunicación y telecomunicación		93,049.30	93,049.30	Incremento por la obtención de ingresos extraordinarios federal de los fondos de PRODEP; así como la autorización de proyectos autofinanciables y de negocios.
56601	Equipos De Generación Eléctrica, Aparatos Y Accesorios Eléctricos		20,917.07	20,917.07	Por la autorización del proyecto Desarrollo de una instalación de generación autónoma e híbrida para la validación de modelos de pronóstico energético y cama de pruebas de sistemas de monitorización.
56701	Herramientas	500,000.00	1,090,253.32	590,253.32	Principalmente por la autorización de los proyectos: Mantenimiento Equipo Computo, MANTENIMIENTO CAMPUS NAINARI y Extensión Deportiva 2018; así como la autorización de presupuesto a diversos proyectos autofinanciables y desarrollo.
56702	Refacciones y Accesorios Mayores		4,385.08	4,385.08	Por autorización de proyecto Mantenimiento Campus Nainari.

## ANEXO

Ejercicio del Presupuesto por Partida / Descripción		Egresos Aprobado Anual	Egresos Modificado Anual	Ampliaciones / (Reducciones)	Justificación
56902	Otros Bienes Muebles Por Arrendamiento Financiero		467,335.32	467,335.32	Por autorización de proyecto Caracterización De Los Almacenes Y Flujos De Carbono En Pastos Marinos De Regiones Bioclimáticas Contrastantes De México.
58101	Terrenos		15,089,751.38	15,089,751.38	Principalmente por la autorización para la Compra de Inmueble 200 y Chihuahua y el proyecto Complemento para compra de inmueble 200 y chihuahua
59101	Software		748,086.54	748,086.54	Principalmente por la autorización de proyecto Complemento Administración Sorteos ITSON
59401	Derechos		650.00	650.00	Por la autorización del proyecto Prevención de la violencia entre estudiantes desde las practicas docentes en escuelas primarias vulnerables
<b>Total por Capitulo 5000</b>		<b>3,306,785.00</b>	<b>60,675,143.78</b>	<b>57,368,358.78</b>	

**Capítulo 6000 Inversión Pública:** Las modificaciones en este capítulo se deben a autorizaciones presupuestales para la construcción y ampliación de infraestructura del Instituto, entre las obras autorizadas se pueden mencionar la construcción del Edificio de Idiomas en campus Nainari, Edificio de Biblioteca en campus Empalme, Laboratorio de Gastronomía Unidad Guaymas, Laboratorio de Ingeniería Industrial en campus Nainari, instalación de elevador en Edificio H Unidad Centro, entre otros, así como la compra de terrenos.

Ejercicio del Presupuesto por Partida / Descripción		Egresos Aprobado Anual	Egresos Modificado Anual	Ampliaciones / (Reducciones)	Justificación
62201	Construcción		9,059,600.26	9,059,600.26	Incremento por autorización de los proyectos adecuaciones y mantenimiento mayor de DIAPYME, 2da. Etapa Edificio de Idiomas, Construcción de alberca para natación de bebes.
62202	Ampliación		2,412,861.43	2,412,861.43	Traspaso presupuestal de la partida 35101 para la construcción de baños en el Edificio CAD unidad Nainari.
62203	Remodelación y Rehabilitación		337,792.00	337,792.00	Incremento para concluir el proyecto "Elevadores edificio CAS en Unidad Navojoa", iniciado en 2017.
62205	Equipamiento				
<b>Total por Capitulo 6000</b>		<b>0.00</b>	<b>11,810,253.69</b>	<b>11,810,253.69</b>	

Las modificaciones anteriores no tuvieron impacto directo en la estructura programática, ya que no se modificó el desarrollo de las actividades de la Institución para el cumplimiento de los procesos, acciones y metas establecidas durante la planeación de Presupuesto de Egresos. Cabe resaltar que las modificaciones realizadas se encuentran apegadas a la Ley Orgánica en sus artículos 2° y 9°.

**Metas Programadas y Realizadas a más del 100%**

- *Porcentaje de matrícula atendida en PE de calidad*

Durante el tercer trimestre (julio-septiembre) se trabajó en el seguimiento de los procesos de autoevaluación, se tuvo una visita para re acreditación del programa de Licenciatura en Administración de Empresas Turísticas, Unidad Obregón, por parte del organismo CONAET, el resultado se tendrá en el cuarto trimestre. Asimismo, se trabajaron a la par, otros procesos de autoevaluación, cuya visita se llevará a cabo en el cuarto trimestre del presente año

- *Índice de Satisfacción del usuario*

El resultado se obtuvo gracias a la calidad en los procesos, la formalidad de los procedimientos, la calidez de las personas para atender a los clientes, las iniciativas y acciones tomadas para mejorar y el monitoreo constante.

Los aspectos cualitativos que apoyaron al cumplimiento de este indicador son los siguientes:

- Involucramiento de la Dirección y Responsables de Área.
- La cultura organizacional orientada a la evaluación y seguimiento.
- La gestión de recursos para solventar la inversión necesaria para mantener el Sistema de Gestión de Calidad (SGC).
- La voluntad de los colaboradores para mantener el SGC.
- La cultura organizacional orientada a la mejora continua.

- *Índice de Calidad en los informes trimestrales*

Se entregó la información en tiempo y forma.

**Metas Programadas y Realizadas a menos del 100%**

- *Índice de Calidad en los informes sobre gasto federalizado*


Se cumplió en tiempo y forma con la captura de la información en el sistema; sin embargo, la Dirección de Evaluación de la Subsecretaría de Egresos, Secretaría de Hacienda evaluó con 80% argumentando que faltó capturar el Programa S267 PRODEP, a pesar de que se envió correo de evidencia de captura. Se dará seguimiento para conocer el motivo del error y poder tomar acciones futuras para prevenirlo.

**2. Información relativa a Fideicomisos Públicos (Este apartado aplica sólo a los Fideicomisos Públicos)**

Nada que presentar.

**3. Información complementaria que el Ente Público considere conveniente.**

Cada formato ETCA presenta su nota complementaria, por lo que no se requiere información adicional.



---

**Mtro. Ernesto Erasmo Flores Rivera**  
Director de Planeación Institucional  
Instituto Tecnológico de Sonora