



Instituto Tecnológico de Sonora
5 de Febrero No. 818 sur
Teléfono (644) 410-09-00 Apdo. 335
C.P. 85000 Ciudad Obregón, Sonora, México
www.itson.mx

INSTITUTO TECNOLÓGICO DE SONORA

Evaluación Trimestral Contabilidad Armonizada 2019

Primer Trimestre





Instituto Tecnológico de Sonora
5 de Febrero No. 818 sur
Teléfono (644) 410-09-00 Apdo. 335
C.P. 85000 Ciudad Obregón, Sonora, México
www.itson.mx

I. INFORMACIÓN CONTABLE



Sistema Estatal de Evaluación
Estado de Situación Financiera
INSTITUTO TECNOLÓGICO DE SONORA
Al 31 de Marzo de 2019

ETCA-I-01

(PESOS)

TRIMESTRE: PRIMER TRIMESTRE

ACTIVO	2019	2018	PASIVO	2019	2018
Activo Circulante			Pasivo Circulante		
Efectivo y Equivalentes	190,685,975.49	112,050,893.94	Cuentas por Pagar a Corto Plazo	58,514,185.93	36,420,454.21
Derechos a Recibir Efectivo o Equivalentes	187,467,030.47	171,155,207.60	Documentos por Pagar a Corto Plazo	-	-
Derechos a Recibir Bienes o Servicios	6,865,680.50	7,403,069.94	Porción a Corto Plazo de la Deuda Pública a Largo Plazo	-	-
Inventarios	136,913,750.41	137,890,742.18	Títulos y Valores a Corto Plazo	-	-
Almacenes	682,604.98	386,929.54	Pasivos Diferidos a Corto Plazo	-	-
Estimación por Pérdida o Deterioro de Activos Circulantes	- 8,788,308.39 -	- 8,788,308.39 -	Fondos y Bienes de Terceros en Garantía y/o Administración a Corto Plazo	847,450.35	880,066.35
Otros Activos Circulantes	-	-	Provisiones a Corto Plazo	-	-
			Otros Pasivos a Corto Plazo	-	-
Total de Activos Circulantes	513,826,733.46	420,098,534.81	Total de Pasivos Circulantes	59,361,636.28	37,300,520.56
Activo No Circulante			Pasivo No Circulante		
Inversiones Financieras a Largo Plazo	660,072,017.80	670,685,989.37	Cuentas por Pagar a Largo Plazo	-	-
Derechos a Recibir Efectivo o Equivalentes a Largo Plazo	13,698,799.80	15,591,795.33	Documentos por Pagar a Largo Plazo	-	-
Bienes Inmuebles, Infraestructura y Construcciones en Proceso	1,899,962,242.04	1,902,674,968.60	Deuda Pública a Largo Plazo	-	-
Bienes Muebles	820,503,948.03	812,060,668.65	Pasivos Diferidos a Largo Plazo	-	-
Activos Intangibles	11,614,769.15	11,614,769.15	Fondos y Bienes de Terceros en Garantía y/o en Administración a Largo Plazo	-	-
Depreciación, Deterioro y Amortización Acumulada de Bienes	- 1,443,908,440.51 -	- 1,418,620,039.34 -	Provisiones a Largo Plazo	-	-
Activos Diferidos	81,316.37	81,316.37			
Estimación por Pérdida o Deterioro de Activos no Circulantes	-	-			
Otros Activos no Circulantes	-	-			
Total de Activos No Circulantes	1,962,024,652.68	1,994,089,468.13	Total de Pasivos No Circulantes	-	-
Total de Activos	2,475,851,386.14	2,414,188,002.94	Total de Pasivo	59,361,636.28	37,300,520.56
			Hacienda Pública/Patrimonio		
			Hacienda Pública/Patrimonio Contribuido	1,136,575,230.70	1,136,575,230.70
			Aportaciones	518,752,876.78	518,752,876.78
			Donaciones de Capital	169,438,298.73	169,438,298.73
			Actualización de la Hacienda Pública/Patrimonio	448,384,055.19	448,384,055.19
			Hacienda Pública/Patrimonio Generado	1,266,968,095.65	1,227,365,828.17
			Resultados del Ejercicio (Ahorro/ Desahorro)	42,338,799.39	166,542,027.38
			Resultados de Ejercicios Anteriores	98,599,550.71	67,942,476.67
			Revaluos	40,437,149.21	40,437,149.21
			Reservas	1,251,883,576.04	1,251,883,576.04
			Rectificaciones de Resultados de Ejercicios Anteriores	30,908,121.72	33,644,653.63
			Exceso o Insuficiencia en la Actualización de la Hacienda Pública/Patrimonio	12,946,423.51	12,946,423.51
			Resultado por Posición Monetaria	12,946,423.51	12,946,423.51
			Resultado por Tenencia de Activos no Monetarios	-	-
			Total Hacienda Pública/Patrimonio	2,416,489,749.86	2,376,887,482.38
			Total de Pasivo y Hacienda Pública/Patrimonio	2,475,851,386.14	2,414,188,002.94

"Bajo protesta de decir verdad declaramos que los Estados Financieros y sus Notas, son razonablemente correctos y son responsabilidad del emisor"

Mtra. Luz Marisa Meza Iribe
Directora de Recursos Financieros

Dr. Javier Rolando Reyna Granados
Vicerrector Administrativo

Sistema Estatal de Evaluación
Estado de Situación Financiera - Detallado - LDF
INSTITUTO TECNOLÓGICO DE SONORA
Al 31 de Diciembre de 2018 y al 31 de Marzo de 2019 (b)

ETCA-I-02

TRIMESTRE: PRIMER TRIMESTRE

Concepto (c)	2019	31 de diciembre de 2018	Concepto (c)	2019	31 de diciembre de 2018
ACTIVO			PASIVO		
Activo Circulante			Pasivo Circulante		
a. Efectivo y Equivalentes (a=a1+a2+a3+a4+a5+a6+a7)	190,685,975.49	112,050,893.94	a. Cuentas por Pagar a Corto Plazo (a=a1+a2+a3+a4+a5+a6+a7+a8+a9)	58,514,185.93	36,420,454.21
a1) Efectivo	621,732.90	281,833.00	a1) Servicios Personales por Pagar a Corto Plazo	13,904,977.65	6,245,509.43
a2) Bancos/Tesorería	14,719,084.08	15,523,214.01	a2) Proveedores por Pagar a Corto Plazo	14,541,089.19	7,121,916.40
a3) Bancos/Dependencias y Otros	-	-	a3) Contratistas por Obras Públicas por Pagar a Corto Plazo	211,596.14	204,636.14
a4) Inversiones Temporales (Hasta 3 meses)	159,129,126.70	79,761,804.75	a4) Participaciones y Aportaciones por Pagar a Corto Plazo	-	-
a5) Fondos con Afectación Específica	16,216,031.81	16,484,042.18	a5) Transferencias Otorgadas por Pagar a Corto Plazo	-	-
a6) Depósitos de Fondos de Terceros en Garantía y/o Administración	-	-	a6) Intereses, Comisiones y Otros Gastos de la Deuda Pública por Pagar a Corto Plazo	-	-
a7) Otros Efectivos y Equivalentes	-	-	a7) Retenciones y Contribuciones por Pagar a Corto Plazo	26,868,113.82	19,517,539.39
b. Derechos a Recibir Efectivo o Equivalentes (b=b1+b2+b3+b4+b5+b6+b7)	187,467,030.47	171,155,207.60	a8) Devoluciones de la Ley de Ingresos por Pagar a Corto Plazo	-	-
b1) Inversiones Financieras de Corto Plazo	-	-	a9) Otras Cuentas por Pagar a Corto Plazo	2,988,409.13	3,330,852.85
b2) Cuentas por Cobrar a Corto Plazo	105,228,140.86	94,563,925.55	b. Documentos por Pagar a Corto Plazo (b=b1+b2+b3)	-	-
b3) Deudores Diversos por Cobrar a Corto Plazo	79,510,641.57	74,394,466.02	b1) Documentos Comerciales por Pagar a Corto Plazo	-	-
b4) Ingresos por Recuperar a Corto Plazo	-	-	b2) Documentos con Contratistas por Obras Públicas por Pagar a Corto Plazo	-	-
b5) Deudores por Anticipos de la Tesorería a Corto Plazo	-	-	b3) Otros Documentos por Pagar a Corto Plazo	-	-
b6) Préstamos Otorgados a Corto Plazo	2,728,248.04	2,196,816.03	c. Porción a Corto Plazo de la Deuda Pública a Largo Plazo (c=c1+c2)	-	-
b7) Otros Derechos a Recibir Efectivo o Equivalentes a Corto Plazo	-	-	c1) Porción a Corto Plazo de la Deuda Pública	-	-
c. Derechos a Recibir Bienes o Servicios (c=c1+c2+c3+c4+c5)	6,865,680.50	7,403,069.94	c2) Porción a Corto Plazo de Arrendamiento Financiero	-	-
c1) Anticipo a Proveedores por Adquisición de Bienes y Prestación de Servicios a Corto Plazo	6,848,130.50	7,403,069.94	d. Títulos y Valores a Corto Plazo	-	-
c2) Anticipo a Proveedores por Adquisición de Bienes Inmuebles y Muebles a Corto Plazo	17,550.00	-	e. Pasivos Diferidos a Corto Plazo (e=e1+e2+e3)	-	-
c3) Anticipo a Proveedores por Adquisición de Bienes Intangibles a Corto Plazo	-	-	e1) Ingresos Cobrados por Adelantado a Corto Plazo	-	-
c4) Anticipo a Contratistas por Obras Públicas a Corto Plazo	-	-	e2) Intereses Cobrados por Adelantado a Corto Plazo	-	-
c5) Otros Derechos a Recibir Bienes o Servicios a Corto Plazo	-	-	e3) Otros Pasivos Diferidos a Corto Plazo	-	-
d. Inventarios (d=d1+d2+d3+d4+d5)	136,913,750.41	137,890,742.18	f. Fondos y Bienes de Terceros en Garantía y/o Administración a Corto Plazo (f=f1+f2+f3+f4+f5+f6)	847,450.35	880,066.35
d1) Inventario de Mercancías para Venta	136,913,750.41	137,890,742.18	f1) Fondos en Garantía a Corto Plazo	847,450.35	880,066.35
d2) Inventario de Mercancías Terminadas	-	-	f2) Fondos en Administración a Corto Plazo	-	-
d3) Inventario de Mercancías en Proceso de Elaboración	-	-	f3) Fondos Contingentes a Corto Plazo	-	-
d4) Inventario de Materias Primas, Materiales y Suministros para Producción	-	-	f4) Fondos de Fideicomisos, Mandatos y Contratos Análogos a Corto Plazo	-	-
d5) Bienes en Tránsito	-	-	f5) Otros Fondos de Terceros en Garantía y/o Administración a Corto Plazo	-	-
e. Almacenes	682,604.98	386,929.54	f6) Valores y Bienes en Garantía a Corto Plazo	-	-

Concepto (c)	2019	31 de diciembre de 2018	Concepto (c)	2019	31 de diciembre de 2018
f. Estimación por Pérdida o Deterioro de Activos Circulantes (f=f1+f2)	8,788,308.39	8,788,308.39	g. Provisiones a Corto Plazo (g=g1+g2+g3)		
f1) Estimaciones para Cuentas Incobrables por Derechos a Recibir Efectivo o Equivalentes	8,788,308.39	8,788,308.39	g1) Provisión para Demandas y Juicios a Corto Plazo		
f2) Estimación por Deterioro de Inventarios			g2) Provisión para Contingencias a Corto Plazo		
g. Otros Activos Circulantes (g=g1+g2+g3+g4)			g3) Otras Provisiones a Corto Plazo		
g1) Valores en Garantía			h. Otros Pasivos a Corto Plazo (h=h1+h2+h3)		
g2) Bienes en Garantía (excluye depósitos de fondos)			h1) Ingresos por Clasificar		
g3) Bienes Derivados de Embargos, Decomisos, Aseguramientos y Dación en Pago			h2) Recaudación por Participar		
g4) Adquisición con Fondos de Terceros			h3) Otros Pasivos Circulantes		
IA. Total de Activos Circulantes (IA = a + b + c + d + e + f + g)	513,826,733.46	420,098,534.81	IIA. Total de Pasivos Circulantes (IIA = a + b + c + d + e + f + g + h)	59,361,636.28	37,300,520.56
Activo No Circulante			Pasivo No Circulante		
a. Inversiones Financieras a Largo Plazo	660,072,017.80	670,685,989.37	a. Cuentas por Pagar a Largo Plazo		
b. Derechos a Recibir Efectivo o Equivalentes a Largo Plazo	13,698,799.80	15,591,795.33	b. Documentos por Pagar a Largo Plazo		
c. Bienes Inmuebles, Infraestructura y Construcciones en Proceso	1,899,962,242.04	1,902,674,968.60	c. Deuda Pública a Largo Plazo		
d. Bienes Muebles	820,503,948.03	812,060,668.65	d. Pasivos Diferidos a Largo Plazo		
e. Activos Intangibles	11,614,769.15	11,614,769.15	e. Fondos y Bienes de Terceros en Garantía y/o en Administración a Largo Plazo		
f. Depreciación, Deterioro y Amortización Acumulada de Bienes	1,443,908,440.51	1,418,620,039.34	f. Provisiones a Largo Plazo		
g. Activos Diferidos	81,316.37	81,316.37			
h. Estimación por Pérdida o Deterioro de Activos no Circulantes			IIIB. Total de Pasivos No Circulantes (IIIB=a + b + c + d + e + f)		
i. Otros Activos no Circulantes					
IB. Total de Activos No Circulantes (IB = a + b + c + d + e + f + g + h + i)	1,962,024,652.68	1,994,089,468.13	II. Total del Pasivo (II = IIA + IIIB)	59,361,636.28	37,300,520.56
I. Total del Activo (I = IA + IB)	2,475,851,386.14	2,414,188,002.94	HACIENDA PÚBLICA/PATRIMONIO		
			IIIA. Hacienda Pública/Patrimonio Contribuido (IIIA = a+b+c)	1,136,575,230.70	1,136,575,230.70
			a. Aportaciones	518,752,876.78	518,752,876.78
			b. Donaciones de Capital	169,438,298.73	169,438,298.73
			c. Actualización de la Hacienda Pública/Patrimonio	448,384,055.19	448,384,055.19
			IIIB. Hacienda Pública/Patrimonio Generado (IIIB = a + b + c + d + e)	1,266,968,095.65	1,227,365,828.17
			a. Resultados del Ejercicio (Ahorro/ Desahorro)	42,338,799.39	166,542,027.38
			b. Resultados de Ejercicios Anteriores	98,599,550.71	67,942,476.67
			c. Revalúos	40,437,149.21	40,437,149.21
			d. Reservas	1,251,883,576.04	1,251,883,576.04
			e. Rectificaciones de Resultados de Ejercicios Anteriores	30,908,121.72	33,644,653.63
			IIIC. Exceso o Insuficiencia en la Actualización de la Hacienda Pública/Patrimonio (IIIC=a+b)	12,946,423.51	12,946,423.51
			a. Resultado por Posición Monetaria	12,946,423.51	12,946,423.51
			b. Resultado por Tenencia de Activos no Monetarios		
			III. Total Hacienda Pública/Patrimonio (III = IIIA + IIIB + IIIC)	2,416,489,749.86	2,376,887,482.38
			IV. Total del Pasivo y Hacienda Pública/Patrimonio (IV =II+III)	2,475,851,386.14	2,414,188,002.94

Mtra. Luz Marisa Meza Iribe
Directora de Recursos Financieros

Dr. Javier Rolando Reyna Granados
Vicerrector Administrativo


Sistema Estatal de Evaluación
Estado de Actividades
INSTITUTO TECNOLÓGICO DE SONORA
Del 01 de Enero al 31 de Marzo de 2019
(PESOS)


ETCA-I-03

TRIMESTRE: PRIMER TRIMESTRE

	2019	2018
INGRESOS Y OTROS BENEFICIOS		
Ingresos de Gestión	90,302,593.01	115,991,908.63
Impuestos	-	-
Cuotas y Aportaciones de Seguridad Social	-	-
Contribuciones de Mejoras	-	-
Derechos	-	-
Productos	-	-
Aprovechamientos	-	-
Ingresos por Venta de Bienes y Prestación de Servicios	90,302,593.01	115,991,908.63
Participaciones, Aportaciones, Convenios, Incentivos Derivados de la Colaboración Fiscal, Fondos Distintos de Aportaciones, Transferencias, Asignaciones, Subsidios y Subvenciones, y Pensiones y Jubilaciones	232,064,881.39	208,078,576.10
Participaciones, Aportaciones, Convenios, Incentivos Derivados de la Colaboración Fiscal y Fondos Distintos de Aportaciones	-	-
Transferencias, Asignaciones, Subsidios y Subvenciones, y Pensiones y Jubilaciones	232,064,881.39	208,078,576.10
Otros Ingresos y Beneficios	11,057,960.26	10,197,784.67
Ingresos Financieros	10,864,610.95	11,976,233.50
Incremento por Variación de Inventarios	-	-
Disminución del Exceso de Estimaciones por Pérdida o Deterioro u Obsolescencia	-	-
Disminución del Exceso de Provisiones	-	-
Otros Ingresos y Beneficios Varios	193,349.31	1,778,448.83
Total de Ingresos y Otros Beneficios	333,425,434.66	334,268,269.40
GASTOS Y OTRAS PÉRDIDAS		
Gastos de Funcionamiento	258,067,083.10	267,354,098.24
Servicios Personales	193,884,656.42	200,766,465.68
Materiales y Suministros	22,395,305.54	24,135,904.23
Servicios Generales	41,787,121.14	42,451,728.33
Transferencias, Asignaciones, Subsidios y Otras Ayudas	7,660,471.30	9,528,029.95
Transferencias Internas y Asignaciones al Sector Público	-	-
Transferencias al Resto del Sector Público	-	-
Subsidios y Subvenciones	-	-
Ayudas Sociales	7,660,471.30	9,528,029.95
Pensiones y Jubilaciones	-	-
Transferencias a Fideicomisos, Mandatos y Contratos Análogos	-	-
Transferencias a la Seguridad Social	-	-
Donativos	-	-
Transferencias al Exterior	-	-
Participaciones y Aportaciones	-	-
Participaciones	-	-
Aportaciones	-	-
Convenios	-	-
Intereses, Comisiones y Otros Gastos de la Deuda Pública	-	-
Intereses de la Deuda Pública	-	-
Comisiones de la Deuda Pública	-	-
Gastos de la Deuda Pública	-	-
Costo por Coberturas	-	-
Apoyos Financieros	-	-
Otros Gastos y Pérdidas Extraordinarias	25,359,080.87	27,285,982.94
Estimaciones, Depreciaciones, Deterioros, Obsolescencia y Amortizaciones	25,288,401.17	27,285,982.94
Provisiones	-	-
Disminución de Inventarios	-	-
Aumento por Insuficiencia de Estimaciones por Pérdida o Deterioro u Obsolescencia	-	-
Aumento por Insuficiencia de Provisiones	-	-
Otros Gastos	70,679.70	-
Inversión Pública	-	-
Inversión Pública no Capitalizable	-	-
Total de Gastos y Otras Pérdidas	291,086,635.27	304,168,111.13
Resultados del Ejercicio (Ahorro/Desahorro)	42,338,799.39	30,100,158.27

Bajo protesta de decir verdad declaramos que los Estados Financieros y sus Notas, son razonablemente correctos y son responsabilidad del emisor


Mtra. Luz Marisa Meza Iribe
Directora de Recursos Financieros


Dr. Javier Rolando Reyna Granados
Vicerrector Administrativo

INSTITUTO TECNOLÓGICO DE SONORA
Estado de Variación en la Hacienda Pública
Del 01 de Enero al 31 de Marzo de 2019

ETCA-I-04

TRIMESTRE: PRIMER TRIMESTRE

Concepto	Hacienda Pública / Patrimonio Contribuido	Hacienda Pública / Patrimonio Generado de Ejercicios Anteriores	Hacienda Pública / Patrimonio Generado del Ejercicio	Exceso o Insuficiencia en la Actualización de la Hacienda Pública / Patrimonio	Total
Hacienda Pública / Patrimonio Contribuido Neto de 2018	1,136,575,230.70				1,136,575,230.70
Aportaciones	518,752,876.78				518,752,876.78
Donaciones de Capital	160,438,288.73				160,438,288.73
Actualización de la Hacienda Pública/Patrimonio	448,384,055.19				448,384,055.19
Hacienda Pública / Patrimonio Generado Neto de 2018		1,383,807,855.55	-	166,542,027.38	1,227,365,828.17
Resultados del Ejercicio (Ahorro/Desahorro)			-	166,542,027.38	166,542,027.38
Resultados de Ejercicios Anteriores		67,942,476.67			67,942,476.67
Revalúos		40,437,149.21			40,437,149.21
Reservas		1,251,883,576.04			1,251,883,576.04
Rectificaciones de Resultados de Ejercicios Anteriores		33,644,853.63			33,644,853.63
Exceso o Insuficiencia en la Actualización de la Hacienda Pública / Patrimonio Neto de 2018				12,946,423.51	12,946,423.51
Resultado por Posición Monetaria				12,946,423.51	12,946,423.51
Resultado por Tenencia de Activos no Monetarios					-
Hacienda Pública / Patrimonio Neto Final de 2018	1,136,575,230.70	1,383,807,855.55	-	166,542,027.38	2,376,887,482.38
Cambios en la Hacienda Pública / Patrimonio Contribuido Neto de 2019	-				-
Aportaciones	-				-
Donaciones de Capital	-				-
Actualización de la Hacienda Pública/Patrimonio	-				-
Variaciones de la Hacienda Pública / Patrimonio Generado Neto de 2019		-	166,542,027.38	208,144,284.86	38,602,267.48
Resultados del Ejercicio (Ahorro/Desahorro)				42,338,769.39	42,338,769.39
Resultados de Ejercicios Anteriores		-	166,542,027.38	166,542,027.38	-
Revalúos				-	-
Reservas				-	-
Rectificaciones de Resultados de Ejercicios Anteriores			-	2,736,531.91	2,736,531.91
Cambios en el Exceso o Insuficiencia en la Actualización de la Hacienda Pública / Patrimonio Neto de 2019					-
Resultado por Posición Monetaria					-
Resultado por Tenencia de Activos no Monetarios					-
Hacienda Pública / Patrimonio Neto Final de 2019	1,136,575,230.70	1,227,365,828.17	38,602,267.48	12,946,423.51	2,416,469,749.86

Mtra. Luz Marisa Meza Iribe
Directora de Recursos Financieros

Dr. Javier Rolando Reyna Granados
Vicerrector Administrativo


Sistema Estatal de Evaluación
Estado de Cambios en la Situación Financiera
INSTITUTO TECNOLÓGICO DE SONORA
Del 01 de Enero al 31 de Marzo de 2019
(PESOS)


ETCA-I-05

TRIMESTRE: PRIMER TRIMESTRE

	Origen	Aplicación
Activo	42,022,476.04	103,685,859.24
Activo Circulante	1,514,381.21	95,242,579.86
Efectivo y Equivalentes		78,635,081.55
Derechos a Recibir Efectivo o Equivalentes		16,311,822.87
Derechos a Recibir Bienes o Servicios	537,389.44	
Inventario	976,991.77	
Almacenes		295,675.44
Estimación por Pérdida o Deterioro de Activos Circulantes		
Otros Activos Circulantes		
Activo No Circulante	40,508,094.83	8,443,279.38
Inversiones Financieras a Largo Plazo	10,613,971.57	
Derechos a Recibir Efectivo o Equivalentes a Largo Plazo	1,892,995.53	
Bienes Inmuebles, Infraestructura y Construcciones en Proceso	2,712,726.56	
Bienes Muebles		8,443,279.38
Activos Intangibles		
Depreciación, Deterioro y Amortización Acumulada de Bienes	25,288,401.17	
Activos Diferidos		
Estimación por Pérdida o Deterioro de Activos no Circulantes		
Otros Activos no Circulantes		
Pasivo	22,093,731.72	32,616.00
Pasivo Circulante	22,093,731.72	32,616.00
Cuentas por Pagar a Corto Plazo	22,093,731.72	
Documentos por Pagar a Corto Plazo		
Porción a Corto Plazo de la Deuda Pública a Largo Plazo		
Títulos y Valores a Corto Plazo		
Pasivos Diferidos a Corto Plazo		
Fondos y Bienes de Terceros en Garantía y/o Administración a Corto Plazo		32,616.00
Provisiones a Corto Plazo		
Otros Pasivos a Corto Plazo		
Pasivo No Circulante	0.00	0.00
Cuentas por Pagar a Largo Plazo		
Documentos por Pagar a Largo Plazo		
Deuda Pública a Largo Plazo		
Pasivos Diferidos a Largo Plazo		
Fondos y Bienes de Terceros en Garantía y/o en Administración a Largo Plazo		
Provisiones a Largo Plazo		
HACIENDA PÚBLICA/PATRIMONIO	20,880,826.77	169,278,559.29
Hacienda Pública/Patrimonio Contribuido	0.00	0.00
Aportaciones		
Donaciones de Capital		
Actualización de la Hacienda Pública/Patrimonio		
Hacienda Pública/Patrimonio Generado	20,880,826.77	169,278,559.29
Resultados del Ejercicio (Ahorro/ Desahorro)	20,880,826.77	
Resultados de Ejercicios Anteriores		166,542,027.38
Revalúos		
Reservas		
Rectificaciones de Resultados de Ejercicios Anteriores		2,736,531.91
Excesos o Insuficiencia en la Actualización de la Hacienda Pública/Patrimonio	0.00	0.00
Resultado por Posición Monetaria		
Resultado por Tenencia de Activos no Monetarios		

Bajo protesta de decir verdad declaramos que los Estados Financieros y sus Notas, son razonablemente correctos y son responsabilidad del emisor


Mtra. Luz Marisa Meza Iribe
Directora de Recursos Financieros


Dr. Javier Rolando Reyna Granados
Vicerrector Administrativo

**Sistema Estatal de Evaluación
Estado de Flujos de Efectivo
INSTITUTO TECNOLÓGICO DE SONORA**

ETCA-I-06


Al 31 de Marzo de 2019


(PESOS)

TRIMESTRE: **PRIMER TRIMESTRE**

Concepto	2019	2018
Flujos de Efectivo de las Actividades de Operación		
Origen	333,425,434.66	334,268,269.40
Impuestos		
Cuotas y Aportaciones de Seguridad Social		
Contribuciones de mejoras		
Derechos		
Productos		
Aprovechamientos		
Ingresos por Venta de Bienes y Prestación de Servicios	90,302,593.01	115,991,908.63
Participaciones, Aportaciones, Convenios, Incentivos Derivados de la Colaboración Fiscal y Fondos Distintos de Aportaciones		
Transferencias, Asignaciones, Subsidios y Subvenciones, y Pensiones y Jubilaciones	232,064,881.39	208,078,576.10
Otros Orígenes de Operación	11,057,960.26	10,197,784.67
Aplicación	291,086,635.27	304,168,111.13
Servicios Personales	193,884,656.42	200,766,465.68
Materiales y Suministros	22,395,305.54	24,135,904.23
Servicios Generales	41,787,121.14	42,451,728.33
Transferencias Internas y Asignaciones al Sector Público		
Transferencias al resto del Sector Público		
Subsidios y Subvenciones		
Ayudas Sociales	7,660,471.30	9,528,029.95
Pensiones y Jubilaciones		
Transferencias a Fideicomisos, Mandatos y Contratos Análogos		
Transferencias a la Seguridad Social		
Donativos		
Transferencias al Exterior		
Participaciones		
Aportaciones		
Convenios		
Otras Aplicaciones de Operación	25,359,080.87	27,285,982.94
Flujos Netos de Efectivo por Actividades de Operación	42,338,799.39	30,100,158.27
Flujos de Efectivo de las Actividades de Inversión		
Origen	2,712,726.56	0.00
Bienes Inmuebles, Infraestructura y Construcciones en Proceso	2,712,726.56	
Bienes Muebles		
Otros Orígenes de Inversión		
Aplicación	11,179,811.29	12,288,241.93
Bienes Inmuebles, Infraestructura y Construcciones en Proceso		911,691.92
Bienes Muebles	8,443,279.38	9,418,807.90
Otras Aplicaciones de Inversión	2,736,531.91	1,957,742.11
Flujos Netos de Efectivo por Actividades de Inversión	-8,467,084.73	-12,288,241.93
Flujo de Efectivo de las Actividades de Financiamiento		
Origen	61,403,481.20	31,691,439.59
Endeudamiento Neto	22,093,731.72	0.00
Interno	0.00	0.00
Externo	0.00	0.00
Otros Orígenes de Financiamiento	39,309,749.48	31,691,439.59
Aplicación	16,640,114.31	52,823,760.15
Servicios de la Deuda	32,616.00	10,313,440.82
Interno	32,616.00	
Externo		
Otras Aplicaciones de Financiamiento	16,607,498.31	42,510,319.33
Flujos netos de Efectivo por Actividades de Financiamiento	44,763,366.89	-21,132,320.56
Incremento/Disminución Neta en el Efectivo y Equivalentes al Efectivo	78,635,081.55	-3,320,404.22
Efectivo y Equivalentes al Efectivo al Inicio del Ejercicio	112,050,893.94	245,158,482.75
Efectivo y Equivalentes al Efectivo al Final del Ejercicio	190,685,975.49	241,838,078.53

Bajo protesta de decir verdad declaramos que los Estados Financieros y sus Notas, son razonablemente correctos y son responsabilidad del emisor


Mtra. Luz Marisa Meza Iribe
Directora de Recursos Financieros


Dr. Javier Rolando Reyna Granados
Vicerrector Administrativo

Sistema Estatal de Evaluación
Estado Analítico del Activo
INSTITUTO TECNOLÓGICO DE SONORA
 Del 01 de Enero al 31 de Marzo de 2019

ETCA-I-07

(PESOS)

TRIMESTRE: PRIMER TRIMESTRE

Concepto	Saldo Inicial 1	Cargos del Periodo 2	Abonos del Periodo 3	Saldo Final 4 (1+2-3)	Variación del Periodo (4-1)
ACTIVO	2,414,188,002.94	3,183,952,153.66	3,122,288,770.46	2,475,851,386.14	61,663,383.20
Activo Circulante	420,098,534.81	2,300,390,657.61	2,206,662,458.96	513,826,733.46	93,728,198.65
Efectivo y Equivalentes	112,050,893.94	1,806,551,411.17	1,727,916,329.62	190,685,975.49	78,635,081.55
Derechos a Recibir Efectivo o Equivalentes	171,155,207.60	487,469,919.80	471,158,096.93	187,467,030.47	16,311,822.87
Derechos a Recibir Bienes o Servicios	7,403,069.94	3,845,497.14	4,382,886.58	6,865,680.50	-537,389.44
Inventarios	137,890,742.18	1,634,277.12	2,611,268.89	136,913,750.41	-976,991.77
Almacenes	386,929.54	889,552.38	593,876.94	682,604.98	295,675.44
Estimación por Pérdida o Deterioro de Activos Circulantes	-8,788,308.39	0.00	0.00	-8,788,308.39	0.00
Otros Activos Circulantes	0.00	0.00	0.00	0.00	0.00
Activo No Circulante	1,994,089,468.13	883,561,496.05	915,626,311.50	1,962,024,652.68	-32,064,815.45
Inversiones Financieras a Largo Plazo	670,685,989.37	871,923,278.16	882,537,249.73	660,072,017.80	-10,613,971.57
Derechos a Recibir Efectivo o Equivalentes a Largo Plazo	15,591,795.33	0.00	1,892,995.53	13,698,799.80	-1,892,995.53
Bienes Inmuebles, Infraestructura y Construcciones en Proceso	1,902,674,968.60	2,256,544.74	4,969,271.30	1,899,962,242.04	-2,712,726.56
Bienes Muebles	812,060,668.65	8,819,906.49	376,627.11	820,503,948.03	8,443,279.38
Activos Intangibles	11,614,769.15	0.00	0.00	11,614,769.15	0.00
Depreciación, Deterioro y Amortización Acumulada de Bienes	-1,418,620,039.34	561,766.66	25,850,167.83	-1,443,908,440.51	-25,288,401.17
Activos Diferidos	81,316.37	0.00	0.00	81,316.37	0.00
Estimación por Pérdida o Deterioro de Activos no Circulantes	0.00	0.00	0.00	0.00	0.00
Otros Activos no Circulantes	0.00	0.00	0.00	0.00	0.00

Bajo protesta de decir verdad declaramos que los Estados Financieros y sus Notas, son razonablemente correctos y son responsabilidad del emisor

Mtra. Luz Marisa Meza Iribe
 Directora de Recursos Financieros

Dr. Javier Rolando Reyna Granados
 Vicerrector Administrativo

Sistema Estatal de Evaluación
Estado Analítico de la Deuda y Otros Pasivos
INSTITUTO TECNOLÓGICO DE SONORA
 Del 01 de Enero al 31 de Marzo de 2019

ETCA-I-08


(PESOS)

TRIMESTRE: **PRIMER TRIMESTRE**

DENOMINACIÓN DE LAS DEUDAS	MONEDA DE CONTRATACIÓN	INSTITUCIÓN O PAÍS ACREEDOR	SALDO INICIAL DEL PERIODO	SALDO FINAL DEL PERIODO
DEUDA PÚBLICA				
Corto Plazo				
Deuda Interna			0.00	0.00
Instituciones de Crédito			0.00	0.00
Títulos y Valores				
Arrendamientos Financieros				
Deuda Externa			0.00	0.00
Organismos Financieros Internacionales			0.00	
Deuda Bilateral				
Títulos y Valores				
Arrendamientos Financieros				
<i>Subtotal Corto Plazo</i>			0.00	0.00
Largo Plazo				
Deuda Interna			0.00	0.00
Instituciones de Crédito				
Títulos y Valores				
Arrendamientos Financieros				
Deuda Externa			0.00	0.00
Organismos Financieros Internacionales				
Deuda Bilateral				
Títulos y Valores				
Arrendamientos Financieros				
<i>Subtotal Largo Plazo</i>			0.00	0.00
Otros Pasivos	USD/EUR/MXP	México	37,300,520.56	59,361,636.28
Total Deuda y Otros Pasivos			37,300,520.56	59,361,636.28

Bajo protesta de decir verdad declaramos que los Estados Financieros y sus Notas, son razonablemente correctos y son responsabilidad del emisor


 Mtra. Luz Marisa Meza Iribe
 Directora de Recursos Financieros


 Dr. Javier Rolando Reyna Granados
 Vicerrector Administrativo

Sistema Estatal de Evaluación
Informe Analítico de la Deuda Pública y Otros Pasivos - LDF
INSTITUTO TECNOLÓGICO DE SONORA
 Del 01 de Enero al 31 de Marzo de 2019

ETCA-I-09

TRIMESTRE: PRIMER TRIMESTRE

(PESOS)

Denominación de la Deuda Pública y Otros Pasivos (c)	Saldo al 31 de diciembre de 2018(d)	Disposiciones del Periodo (e)	Amortizaciones del Periodo (f)	Revaluaciones, Reclasificaciones y Otros Ajustes (g)	Saldo Final del Periodo (h) h=d+e-f+g	Pago de Intereses del Periodo (i)	Pago de Comisiones y demás costos asociados durante el Periodo (j)
1. Deuda Pública (1=A+B)							
A. Corto Plazo (A=a1+a2+a3)							
a1) Instituciones de Crédito							
a2) Títulos y Valores							
a3) Arrendamientos Financieros							
B. Largo Plazo (B=b1+b2+b3)							
b1) Instituciones de Crédito							
b2) Títulos y Valores							
b3) Arrendamientos Financieros							
2. Otros Pasivos	37,300,520.56				59,361,636.28		
3. Total de la Deuda Pública y Otros Pasivos (3=1+2)	37,300,520.56				59,361,636.28		
4. Deuda Contingente 1 (Informativo)							
A. Deuda Contingente 1							
B. Deuda Contingente 2							
C. Deuda Contingente XX							
5. Valor de Instrumentos Bono Cupón Cero 2 (Informativo)							
A. Instrumento Bono Cupón Cero 1							
B. Instrumento Bono Cupón Cero 2							
C. Instrumento Bono Cupón Cero XX							

1 Se refiere a cualquier Financiamiento sin fuente o garantía de pago definida, que sea asumida de manera solidaria o subsidiaria por las Entidades Federativas con sus Municipios, organismos descentralizados y empresas de participación estatal mayoritaria y fideicomisos, locales o municipales, y por los Municipios con sus respectivos organismos descentralizados y empresas de participación municipal mayoritaria.

2 Se refiere al valor del Bono Cupón Cero que respalda el pago de los créditos asociados al mismo (Activo).

Obligaciones a Corto Plazo (k)	Monto Contratado (l)	Plazo Pactado (m)	Tasa de Interés (n)	Comisiones y Costos Relacionados (o)	Tasa Efectiva (p)
6. Obligaciones a Corto Plazo (Informativo)					
A. Crédito 1					
B. Crédito 2					
C. Crédito XX					

Mtra. Luz Marisa Meza Iribe
 Directora de Recursos Financieros

Dr. Javier Rolando Reyna Granados
 Vicerrector Administrativo

Sistema Estatal de Evaluación
 Informe Analítico de Obligaciones Diferentes de Financiamientos – LDF
 INSTITUTO TECNOLÓGICO DE SONORA
 Del 01 de Enero al 31 de Marzo de 2019


ETCA-I-10

TRIMESTRE: **PRIMER TRIMESTRE**

(PESOS)

Denominación de las Obligaciones Diferentes de Financiamiento (c)	Fecha del Contrato (d)	Fecha de inicio de operación del proyecto (e)	Fecha de vencimiento (f)	Monto de la inversión pactado (g)	Plazo pactado (h)	Monto promedio mensual del pago de la contraprestación (i)	Monto promedio mensual del pago de la contraprestación correspondiente al pago de inversión (j)	Monto pagado de la inversión al XX de XXXXXX de 2019 (k)	Monto pagado de la inversión actualizado al XX de XXXXXX de 2019 (l)	Saldo pendiente por pagar de la inversión al XX de XXXXXX de 2019 (m = g - l)
A. Asociaciones Público Privadas (APP's) (A=a+b+c+d)										
a) APP 1										
b) APP 2										
c) APP 3										
d) APP XX										
B. Otros Instrumentos (B=a+b+c+d)										
a) Otro Instrumento 1										
b) Otro Instrumento 2										
c) Otro Instrumento 3										
d) Otro Instrumento XX										
C. Total de Obligaciones Diferentes de Financiamiento (C=A+B)										

NADA QUE INFORMAR EN ESTE APARTADO


 Mtra. Luz Marisa Meza Iribe
 Directora de Recursos Financieros


 Dr. Javier Rolando Reyna Granados
 Vicerrector Administrativo

**Sistema Estatal de Evaluación
Informe sobre Pasivos Contingentes
INSTITUTO TECNOLÓGICO DE SONORA**

ETCA-I-11

Al 31 de Marzo de 2019
(PESOS)

TRIMESTRE: PRIMER TRIMESTRE

A Corto Plazo

A Mediano Plazo

INFORME SOBRE PASIVOS CONTINGENTES: Informar las obligaciones que tienen su origen en

hechos específicos e independientes del pasado que en el futuro pueden ocurrir o no, y de

acuerdo con lo que acontezca, desaparecen o se convierten en pasivos reales por ejemplo, juicios,

garantías, avales, costos de planes de pensiones, jubilaciones, etc.

A Largo Plazo

Pasivo Contingente

2019

2018

Retiro

\$ 453,846,965.00 \$ 317,630,851.00

Terminación

114,981,004.00 77,651,713.00

Total de Pasivo Contingente

\$ 568,827,969.00 \$ 395,282,564.00


El Pasivo Contingente se encuentra registrado en Cuentas de Orden del Fondo Genérico

Los pasivos por provisiones se reconocen cuando existe una obligación presente como resultado de un evento pasado, es probable que se requiera la salida de recursos económicos como medio para liquidar dicha obligación, y la obligación pueda ser estimada de manera razonable.


Cuando el efecto del valor del dinero a través del tiempo es significativo, el importe de la provisión es el valor presente de los desembolsos que se espera sean necesarios para liquidar la obligación. La tasa de descuento aplicada es determinada antes de impuestos y refleja las condiciones de mercado a la fecha del balance general, y en su caso, el riesgo específico del pasivo correspondiente. En estos casos, el incremento en la provisión se reconoce como un gasto por intereses.

El Instituto registra los pasivos contingentes solo cuando derivado de la probabilidad de la salida de recursos reconoce una provisión. También, los compromisos solamente se reconocen cuando se genera una pérdida.

Bajo protesta de decir verdad declaramos que los Estados Financieros y sus Notas, son razonablemente correctos y son responsabilidad del emisor



Mtra. Luz Marisa Meza Iribe
Directora de Recursos Financieros



Dr. Javier Rolando Reyna Granados
Vicerrector Administrativo

Instituto Tecnológico de Sonora
Notas a los estados financieros
Al 31 de Marzo de 2019
(Cifras en pesos)

Trimestre: Primero de 2019

Introducción

De conformidad con lo establecido en los artículos 46, 49 y 52 de la Ley General de Contabilidad Gubernamental (LGCG), los entes públicos deben emitir en forma periódica estados financieros; así como acompañar de notas a los estados financieros, con la finalidad de revelar y proporcionar información adicional y suficiente que amplíe y dé significado a los datos contenidos en los mismos, los cuales serán la base para la emisión de Informes Periódicos y para la formulación de la Cuenta Pública Anual. De igual manera, se indica que los entes públicos deberán elaborar dichos estados de conformidad con las disposiciones normativas y técnicas que emanen de la Ley General de Contabilidad Gubernamental, o bien, aquellas que emita el Consejo Nacional de Armonización Contable (CONAC).

Aunado a lo anterior, y con fundamento en los artículos 6, 7 y 9, fracción I de la Ley General de Contabilidad Gubernamental, el CONAC, en su calidad de órgano coordinador para la armonización de la contabilidad gubernamental, con fecha 22 de noviembre de 2010 publicó en el Diario Oficial de la Federación (DOF) el Acuerdo por el que se emite el Manual de Contabilidad Gubernamental, el cual en su capítulo VII del propio manual nos indica las Normas y metodología para la emisión de información financiera y estructura de los estados financieros básicos y características de sus notas, que deberán implementar los entes públicos para emitir los Informes Periódicos y la Cuenta Pública Anual.

Así mismo, cabe destacar que derivado del acuerdo antes mencionado, así como del proceso de implementación y del análisis a la normativa emitida, el CONAC, con fecha 29 de febrero de 2016 publicó en el DOF el Acuerdo por el que se reforma y adiciona el Manual de Contabilidad Gubernamental para el capítulo III y el 27 de diciembre del 2017 Acuerdo por el que se reforma y adiciona el Capítulo VII de los Estados e Informes Contables, Presupuestarios, Programáticos y de los Indicadores de Postura Fiscal del Manual de Contabilidad Gubernamental, realizando diversas modificaciones, adiciones y -mejoras a los estados financieros básicos que se presentan en el Manual de Contabilidad Gubernamental, para quedar como sigue:

- a) Estado de Situación Financiera
- b) Estado de Actividades
- c) Estado de Variación en la Hacienda Pública
- d) Estado de Cambios en la Situación Financiera
- e) Estado de Flujos de Efectivo
- f) Estado Analítico del Activo

Instituto Tecnológico de Sonora
Notas a los estados financieros
Al 31 de Marzo de 2019
(Cifras en pesos)

Trimestre: Primero de 2019

- g) Estado Analítico de la Deuda y Otros Pasivos
- h) Informe sobre Pasivos Contingentes
- i) Notas a los Estados Financieros

En relación a las Notas a los Estados Financieros señaladas en el inciso i) antes mencionado, los tipos de notas que deberán acompañar a los estados financieros, son las que se describen a continuación:

- Notas de desglose
- Notas de memoria (cuentas de orden)
- Notas de gestión administrativa

Derivado de lo antes expuesto, se emiten los estados financieros citados, así como las respectivas notas que los acompañan, elaborados conforme al formato, estructura y requerimientos técnicos establecidos por el CONAC, donde se muestra la situación financiera y el resultado de la gestión financiera y presupuestaria previas al 31 de marzo de 2019 del Instituto Tecnológico de Sonora.

a) Notas de Desglose

l) Notas al Estado de Situación Financiera

Nota 1. Efectivo y equivalentes

Este renglón se integra como sigue:

	2019
Efectivo	\$ 621,732
Bancos/Tesorería	14,719,084
Inversiones Temporales	159,129,127
Fondos con Afectación Específica	<u>16,216,032</u>
	\$ 190,685,975

Este rubro se encuentra representado principalmente por depósitos bancarios e inversiones en instrumentos de alta liquidez. Estos últimos con vencimientos no mayor a 90 días, y valuadas a su costo de adquisición más intereses devengados, importe similar al valor de mercado.

Instituto Tecnológico de Sonora
Notas a los estados financieros
Al 31 de Marzo de 2019
(Cifras en pesos)

Trimestre: Primero de 2019

Al 31 de marzo de 2019 el Instituto ha operado con instrumentos financieros de papel y fondos de valores gubernamentales.

En cuanto a los Recursos de Fondos con afectación específica se encuentran integrados por varios proyectos con afectación específica.

Nota 2. Derechos a recibir efectivo o equivalentes

Este renglón se integra como sigue:

	2019
Cuentas por cobrar a corto plazo	\$ 105,228,141
Deudores Diversos Por Cobrar a Corto Plazo	79,510,641
Préstamos otorgados a corto plazo	<u>2,728,248</u>
	\$ 187,467,030

Cuentas por cobrar a corto plazo

Las Cuentas por Cobrar a corto plazo al 31 de marzo de 2019 están representadas \$91,177,320 de Colegiaturas por Cobrar y Otras cuentas por cobrar de servicios prestados por \$11,210,841, dentro de la cual se incluyen las del área de Negocios, entre otras cuentas por cobrar por \$2,839,980.

Deudores diversos por cobrar a corto plazo

El renglón de Deudores diversos por cobrar a corto plazo al 31 de marzo del 2019, se encuentra integrado principalmente por pagos a Operadora Sonora Soft \$2'150,951, Funcionarios y Empleados \$70,729,870, impuestos y cuotas por acreditar \$1,419,385, entre otros.

Colegiatura por Cobrar

	2019
Licenciatura	\$ 87,724,013
Maestría	2,977,966
Doctorado	421,662
Colegiaturas (Empleados)	<u>53,679</u>
	\$ 91,177,320

Instituto Tecnológico de Sonora
Notas a los estados financieros
Al 31 de Marzo de 2019
(Cifras en pesos)

Trimestre: Primero de 2019

Nota 3. Derechos a recibir Bienes o Servicios

	2019
Anticipos a proveedores por prestación de Servicios a corto plazo	\$ 6,865,680

Este importe se integra por los anticipos otorgados a proveedores por la ejecución de contratos de entrega de bienes, materiales, obra o servicios en moneda nacional y extranjera.

Nota 4. Bienes Disponibles para su Transformación o Consumo (Inventarios y Almacenes)

	2019
Inventarios y Almacén	\$ 137,596,355

Este renglón se integra como sigue:

	2019
4.1 Inventario de terrenos Frac. Los Misioneros.	\$ 35,953,613
4.2 Lotes para venta de 1ra. Etapa de Frac. Los Misioneros.	735,791
4.3 Lotes para venta de 2da. Etapa de Frac. Los Misioneros.	345,825
4.4 Lotes para venta de 3ra. Etapa de Frac. Los Misioneros.	30,018,064
4.5 Inventario Arena	279,216
4.6 Obra en proceso 3ra Etapa Frac. Los Misioneros	1,493,677
4.7 Obra en proceso 4ta Etapa Frac. Los Misioneros	2,255,357
4.8 Inventario de DIAPYME	60,599,244
4.9 Otros inventarios	<u>5,232,963</u>
	\$ 136,913,750

4.1 El Inventario de terrenos Misioneros se integra del remanente que se tiene sobre la adquisición y gastos iniciales de urbanización menos el costo de las etapas que ya se pasaron a venta (primera, segunda y tercera etapa).

Instituto Tecnológico de Sonora
Notas a los estados financieros
Al 31 de Marzo de 2019
(Cifras en pesos)

Trimestre: Primero de 2019

4.2, 4.3 y 4.4 Al 31 de marzo de 2019 los lotes de venta de la 1ra. Etapa de Misioneros se integra por 5 lotes, los lotes de venta de la 2da. Etapa de Misioneros se integra por 1 lote y los lotes para venta de la 3ra. Etapa de Misioneros se integra por 116 lotes. A estos inventarios se le aplica el método de costeo identificado, en el cual se le asigna los costos por partidas individuales considerando la dimensión, ubicación y costo de m2.

4.5 El inventario del área de Arena al 31 de marzo de 2019 corresponde a la cantidad de \$279,216.

4.6 El saldo de los gastos de Obra en proceso de la 3ra. Etapa al 31 de marzo de 2019 es por \$1,493,677 los cuales corresponden al costo de construcción de la barda perimetral del Fraccionamiento Los Misioneros para futuras etapas.

4.7 Los gastos de Obra en proceso de la 4ta. Etapa al 31 de marzo de 2019 es por \$2,255,357 los cuales son por concepto de pagos de regularización de terrenos de esta etapa ante el Municipio de Cajeme, así como gastos iniciales de la obra en proceso.

4.8 El inventario de DIAPYME se integra por la inversión por la adquisición de terreno, pavimentación, obras de cabeza de agua potable, alcantarillado y de Comisión Federal de Electricidad, instalación de agua potable y energía eléctrica, costo de la construcción de naves y elaboración de proyecto y estudios ambientales. En este importe se encuentra incluido el costo determinado en naves de la 1ra. Etapa por \$35'417,786 (9 naves).

4.9 En cuanto a los Otros Inventarios se reconocen al costo histórico de adquisición y se valúan utilizando el método de costos promedios. El monto presentado en los estados financieros no excede al valor de realización de los mismos.

El Instituto no acostumbra determinar una estimación para obsolescencia de inventarios. En caso de determinarse que existe este hecho, se aplican contra los resultados del ejercicio en que esto suceda.

El reglón de Almacén al cierre de marzo 2019, se encuentra integrado principalmente por papelería.

Instituto Tecnológico de Sonora
Notas a los estados financieros
Al 31 de Marzo de 2019
(Cifras en pesos)

Trimestre: Primero de 2019

Nota 5. Estimación por Pérdida o Deterioro de Activos Circulantes

2019

Estimación para Cuentas Incobrables por Derecho de Recibir Efectivo o Equivalentes	\$ -8,788,308
--	---------------

Se tiene la política de establecer una estimación para cuentas de cobro dudoso tomando como base los saldos específicos sobre los que su recuperabilidad es incierta.

Nota 6. Inversiones Financieras a largo plazo: Fideicomisos Mandatos y Análogos

2019

Fideicomisos Mandatos y Análogos	\$ 538,096,323
----------------------------------	----------------

Dentro de los Fideicomisos, mandatos y Análogos, el Instituto cuenta con Fondos de Inversión de Recursos Propios y Fondos de Inversión de Recursos Extraordinarios, los cuales se integran de la siguiente forma:

Fondos de Inversión de Recursos Propios: \$ 526,660,531

Fideicomisos para garantizar la aportación patronal al Fondo de Pensiones. Este fideicomiso tiene como propósito garantizar en forma oportuna, las aportaciones necesarias para los fondos de pensiones y primas de antigüedad que tiene establecido en beneficio de sus trabajadores y que se menciona en Notas de Gestión Administrativa 4. Se opera a través de Banorte S.A y BBVA Bancomer, S.A
 Importe \$ 248,979,681

Fideicomiso para contingencias. Se creó para cubrir erogaciones en bienes y servicios por actos ajenos a la Institución, derivados de fenómenos económicos, meteorológicos, delictivos y de cualquier otra naturaleza que pudieran afectar seriamente las instalaciones y operaciones del Instituto Tecnológico de Sonora. Se maneja en Banco Santander (México), S.A.
 Importe \$ 202,990,133

Instituto Tecnológico de Sonora
Notas a los estados financieros
Al 31 de Marzo de 2019
(Cifras en pesos)

Trimestre: Primero de 2019

Fideicomiso para infraestructura. Está destinado para la construcción de espacios físicos que permitan atender los requerimientos de infraestructura en sus Campus ubicados en las unidades académicas de Cd. Obregón, Navojoa, Guaymas y Empalme, en el Estado de Sonora. Se maneja a través de Banorte, S.A.
Importe \$ 11,493,694

Fideicomiso para desarrollo académico. El propósito de este fideicomiso, es financiar el desarrollo académico, la investigación, la extensión y difusión de cultura a través de la formación de profesionales investigadores y técnicos útiles a la sociedad, incrementando la calidad de los alumnos que ingresan, se forman y egresan de la Institución. Se opera a través de BBVA Bancomer, S.A.
Importe \$ 63,197

Al 31 de marzo de 2019, el total de rendimientos generados por estos fondos ascendieron a \$ 6,980,500.

Al 31 de marzo de 2019, previo acuerdo de los Comités Técnicos, no se liberaron fondos de los fideicomisos de contingencias. En cuanto a las liberaciones del ejercicio 2019, éstas fueron principalmente para financiar el desarrollo académico, la investigación, la extensión y difusión de cultura por \$0 y así como para infraestructura por \$0.

Fondos de Inversión de Recursos Federales Extraordinarios: \$ 11,435,792

Fideicomiso PRODEP que tiene como objetivo completar la formación de profesores en activo para alcanzar los perfiles deseables; prever la formación e incorporar nuevos profesores con los atributos adecuados; mejorar la proporción de profesores de tiempo completo de acuerdo con las normas del Programa para el Desarrollo Profesional Docente para el Tipo Superior PRODEP. Se opera a través de BBVA Bancomer, S.A.
Importe \$ 11,377,199

Fideicomiso de PROFOCIE 2015, PFCE 2016, PFCE 2017 y PFCE 2018 que tiene como objetivo contribuir a incrementar el número de estudiantes en programas educativos de nivel Técnico Superior Universitario y de Licenciatura acreditados por organismos reconocidos por el Consejo para la Acreditación de la Educación

Instituto Tecnológico de Sonora
Notas a los estados financieros
Al 31 de Marzo de 2019
(Cifras en pesos)

Trimestre: Primero de 2019

Superior, A.C. (COPAES) y/o en el nivel 1 de los Comités Interinstitucionales para la evaluación de la educación Superior (CIEES). Se opera a través BBVA Bancomer, S.A
 Importe \$ 58,593

Al 31 de marzo de 2019, el total de rendimientos generados por estos fondos ascendieron a \$ 254,820

Al 31 de marzo de 2019, previo acuerdo de los Comités Técnicos, se liberaron fondos de los fideicomisos por \$ 7,994,970. En el ejercicio 2019 estas liberaciones fueron por gastos autorizados por el Comité Técnico de PFCE 2018 por un monto de \$ 6,268,653, así mismo PRODEP por un importe de \$1,726,317, lo anterior para dar cumplimiento a las metas autorizadas.

Nota 7. Inversiones Financieras a largo plazo: Participaciones y Aportaciones de Capital.

2019

Participaciones y Aportaciones a Capital	\$ 121,975,694
--	----------------

Parque Tecnológico SONORASOFT

Dentro del rubro de Participaciones y Aportaciones de Capital, se integra por Aportaciones al Parque Tecnológico SONORASOFT por \$61'514,268.

El Parque Tecnológico de Software de Ciudad Obregón Sonora (PTSW), surgió a partir de una iniciativa tripartita del Instituto Tecnológico de Sonora (ITSON), el Gobierno Federal y el gobierno Estatal, este último representado por las empresas del Sector de Tecnologías de la Información (TI) de Sonora, con el objeto de contribuir a la reconversión económica regional, a través de agregar valor a los productos y servicios e incrementar las oportunidades de inversión y empleo para la región y de esta manera apoyar a mejorar la calidad de vida de la sociedad. A partir del 2006 al 2010 se realizaron aportaciones en infraestructura al fideicomiso del Parque Tecnológico de Software por la cantidad de \$61'514,268.

Instituto Tecnológico de Sonora
Notas a los estados financieros
Al 31 de Marzo de 2019
(Cifras en pesos)

Trimestre: Primero de 2019

Al 31 de diciembre del 2018 el Instituto tiene inversiones en partes sociales las cuales fueron valuadas por el método de participación y se integran como sigue:

	Porcentaje de Participación	<u>2018</u>
Novutek, S.C.	99.97%	\$ 50,361,265
Diagnósticos Integrales en Patología Animal, S.C.	50.00%	10,053,162
Servicios Profesionales en Educación, S.C.	99.00%	(353,372)

		\$ 60,061,055
		=====

Es importante mencionar que parte del registro del método de participación se encuentra en el pasivo a corto plazo por un importe de \$400,371

Novutek, S.C., tiene por objeto la prestación de servicios de desarrollo de software, de captura de información y de realizar u organizar cursos de educación continua.

Diagnósticos Integrales en Patología Animal, S.C., tiene por objeto la operación y administración de todo lo relacionado con análisis de laboratorios de patología animal y efectuar programas de control de calidad en toda clase de productos de origen animal.

Servicios Profesionales en Educación, S.C., tiene por objeto la importación y exportación de bienes y servicios, además realizar, impartir u organizar cursos de educación continua que auxilien en los procesos de creación, conservación y renovación de la cultura profesional en la Sociedad. Cabe señalar que la empresa dejó de tener operaciones normales a partir del 1 de julio de 2013.

La participación en los resultados de las entidades asociadas representó para el Instituto un crédito a resultados en 2018 por -\$21,298,501.

Instituto Tecnológico de Sonora
Notas a los estados financieros
Al 31 de Marzo de 2019
(Cifras en pesos)

Trimestre: Primero de 2019

Algunos conceptos de la información del Estado de Situación Financiera y del Estado de Actividades de las entidades en las que se tiene inversión se presentan como sigue:

	<u>Novutek, S.C.</u>	<u>Diagnósticos Integrales en Patología Animal, S.C.</u>	<u>Servicios Profesionales en Educación, S.C.</u>
Total activo	\$ 103'704,195	\$ 22'168,765	\$ 387,948
Total pasivo	53'327,817	2'062,442	744,889
Capital contable	50'376,378	20'106,324	-356,941
Total ingresos	31'246,771	25'539,977	
Total egresos	60'106,668	18'880,320	
ISR, PTU e IETU del ejercicio	0		
Utilidad (pérdida) neta	\$ -28'859,897	\$ 6'659,657	

Nota 8. Derechos a Recibir Efectivo o Equivalentes a Largo Plazo

	2019
Documentos por Cobrar a Largo Plazo	\$ <u>13,698,800</u>

La cuenta refleja el saldo de adeudos mayores a un año.

Nota 9. Bienes Muebles, Inmuebles e Intangibles

Este renglón se integra como sigue:

	<u>2018</u>
Inversión:	
Bienes Inmuebles	
Terrenos	\$ 402,675,901
Edificios	1,489,101,464
Obras en proceso	<u>8,184,877</u>
	\$1,899,962,242

Instituto Tecnológico de Sonora
Notas a los estados financieros
Al 31 de Marzo de 2019
 (Cifras en pesos)

Trimestre: Primero de 2019

Bienes Muebles

Mobiliario y equipo de Admón.	352,138,425
Mobiliario y Equipo Educativo y Recreativo	57,791,063
Equipo e Instrumental Médico y de Laboratorio	252,945,959
Vehículos y Equipo de Transporte	61,165,801
Maquinaria, Otros Equipos y Herramientas	94,939,481
Activos Biológicos	<u>1,523,219</u>
	\$ 820,503,948

Activos Intangibles

Software	11,614,769

	2,732,080,959

Depreciación acumulada	(1,443,908,441)

Neto	\$ 1,288,172,518
	=====

La depreciación se calcula por el método de línea recta a partir del mes de adquisición, utilizando las tasas anuales que a continuación se mencionan:

Cuenta	% Anual de depreciación
Edificios	3.33, 5
Mobiliario y equipo de Admón.	8.33, 10, 16.66, 20, 25
Mobiliario y Equipo Educativo y Recreativo	10, 16.66, 20
Equipo e Instrumental Médico y de Laboratorio	10
Vehículos y Equipo de Transporte	20
Maquinaria, Otros Equipos y Herramientas	8.33, 10, 16.66
Activos Biológicos	16.66

Instituto Tecnológico de Sonora
Notas a los estados financieros
Al 31 de Marzo de 2019
(Cifras en pesos)

Trimestre: Primero de 2019

El valor de las propiedades y equipo se revisa cuando existen indicios de deterioro en el valor de dichos activos. En estos casos, se determina el valor de recuperación de los activos mediante la obtención de su precio de venta y su valor de uso. Cuando el valor de su recuperación es inferior el valor neto en libros, la diferencia se reconoce como una pérdida por deterioro.

Activos Diferidos se integra por depósitos en garantías efectuados a la Institución.

Nota 10. Pasivo

Este renglón se integra como sigue:

	2019
Servicios Personales por Pagar Corto Plazo	13,904,978
Proveedores por Pagar a Corto Plazo	14,541,089
Contratista p/Obra Pública	211,596
Retenciones y Contribuciones por Pagar a Corto Plazo	26,868,114
Otras Cuentas por Pagar a Corto Plazo	2,988,409
Fondos y Bienes de Terceros en Garantía y/o Administración a Corto Plazo	847,450
Otros Pasivos a Corto Plazo	0
	\$ 59,361,636

Instituto Tecnológico de Sonora
Notas a los estados financieros
Al 31 de Marzo de 2019
(Cifras en pesos)

Trimestre: Primero de 2019

II) Notas al Estado de Actividades

Ingresos de la Gestión

Concepto	2019		
	Importe	%	Total
Ingresos de la Gestión			90,302,593
Ingresos por ventas de bienes y servicios de organismos descentralizados (1)	90,302,593	27%	
Participaciones, Aportaciones, Transferencias, Asignaciones, Subsidios y Otras Ayudas			232,064,881
Convenios			
Subsidios y Subvenciones (2)	232,064,881	70%	
Ayudas sociales			
Otros Ingresos y Beneficios			11,057,961
Intereses ganados de valores, créditos, bonos y otros.	9,876,805	3%	
Otros Ingresos Financieros	987,806	0%	
Otros ingresos de Ejercicios Anteriores			
Bonificaciones y Descuentos Obtenidos	82,720	0%	
Dif por tipo de cambio a favor en efectivo y equivalentes	41,519	0%	
Utilidades por Participación Patrimonial			
Otros Ingresos y Beneficios varios	69,111	0%	
Total Ingresos y Otros Beneficios			333,425,435

1. Ingresos por ventas de bienes y servicios de organismos descentralizados

Este rubro se integra principalmente por ingresos de Colegiaturas que se obtienen por inscripciones de nivel Licenciatura en los ciclos Enero-Mayo, Verano y Agosto-Diciembre, Maestría por los ciclos Enero-Abril, Mayo-Agosto y Septiembre-Diciembre y Doctorado de los ciclos Enero-Junio y Julio-Diciembre; así como otros ingresos cobrados en el Instituto e Ingresos de Entidades Auxiliares.

2. Subsidios y Subvenciones

De acuerdo con comunicación oficial de la Secretaría de Educación Pública, el subsidio autorizado para el ejercicio 2019 fue de \$515'253,309, de los cuales al 31 de marzo

Instituto Tecnológico de Sonora
Notas a los estados financieros
Al 31 de Marzo de 2019
(Cifras en pesos)

Trimestre: Primero de 2019

del 2019 se han recaudado \$147'225,000. Así mismo en enero 2019 se recaudó del ejercicio 2018 \$ 2'949,744 correspondientes a complementos del mes diciembre.

Por parte del Gobierno del Estado de Sonora, el Congreso autorizó para el ejercicio 2019 la cantidad de \$ 272'474,860 como subsidio ordinario, adicionando el importe de \$20'867,888 por concepto de subsidio extraordinario, destinando a la institución un total de \$293,342,748 de la cual se ha recaudado al 31 de Marzo del 2019 el importe de \$69'902,555. Así mismo en enero y febrero 2019 se recaudó del ejercicio 2018 \$ 11'987,582 correspondientes a la segunda quincena de diciembre de servicios personales y servicios generales estos últimos de junio a octubre.

Gastos y Otras Pérdidas

Concepto	2019		Total
	Importe	%	
Gastos de Funcionamiento			258,067,083
Servicios Personales	193,884,656	67%	
Materiales y suministros	22,395,306	8%	
Servicios Generales	41,787,121	14%	
Transferencias, Asignaciones, Subsidios y Otras Ayudas			7,660,471
Ayudas Sociales	7,660,471	3%	
Donativos	0	0%	
Otros Gastos y perdidas Extraordinarias			25,359,081
Estimaciones, Depreciaciones, Deterioros, Obsolescencias y Amortizaciones	25,288,401	9%	
Disminución de Inventarios	0	0%	
Otros Gastos	70,680	0%	
Inversión Pública			
Inversión Pública no capitalizable			
Total Gastos y Otras Pérdidas			291,086,635

Dentro de las partidas más importantes se encuentra el concepto de Servicios Personales, que equivale al 67% del total de gasto que incluyen Remuneraciones al personal de carácter permanente y Remuneraciones adicionales y especiales como parte de las partidas más relevantes, además de Servicios Generales 14% en el cual se incluyen gastos de Servicios Profesionales, Científicos y Técnicos y Otros Servicios y Servicios de Instalación, Reparación, Mantenimiento y Conservación como los conceptos más significativos.

Instituto Tecnológico de Sonora
Notas a los estados financieros
Al 31 de Marzo de 2019
(Cifras en pesos)

Trimestre: Primero de 2019

III) Notas al Estado de Variación en la Hacienda Pública

Concepto	Hacienda Pública / Patrimonio Contribuido	Hacienda Pública / Patrimonio Generado de Ejercicios Anteriores	Hacienda Pública / Patrimonio Generado del Ejercicio	Exceso o Insuficiencia en la Actualización de la Hacienda Pública / Patrimonio	Total
Hacienda Pública / Patrimonio Contribuido Neto de 2018	1,136,575,230.70				1,136,575,230.70
Aportaciones	518,752,876.78				518,752,876.78
Donaciones de Capital	169,438,298.73				169,438,298.73
Actualización de la Hacienda Pública/Patrimonio	448,384,055.19				448,384,055.19
Hacienda Pública / Patrimonio Generado Neto de 2018		1,393,907,855.55	- 166,542,027.38		1,227,365,828.17
Resultados del Ejercicio (Ahorro/Desahorro)			- 166,542,027.38		- 166,542,027.38
Resultados de Ejercicios Anteriores		67,942,476.67			67,942,476.67
Revalúos		40,437,149.21			40,437,149.21
Reservas		1,251,883,576.04			1,251,883,576.04
Rectificaciones de Resultados de Ejercicios Anteriores		33,644,653.63			33,644,653.63
Exceso o Insuficiencia en la Actualización de la Hacienda Pública / Patrimonio Neto de 2018				12,946,423.51	12,946,423.51
Resultado por Posición Monetaria				12,946,423.51	12,946,423.51
Resultado por Tenencia de Activos no Monetarios				-	-
Hacienda Pública / Patrimonio Neto Final de 2018	1,136,575,230.70	1,393,907,855.55	- 166,542,027.38	12,946,423.51	2,376,887,482.38
Cambios en la Hacienda Pública / Patrimonio Contribuido Neto de 2019	-				-
Aportaciones					-
Donaciones de Capital					-
Actualización de la Hacienda Pública/Patrimonio					-
Variaciones de la Hacienda Pública / Patrimonio Generado Neto de 2019		- 166,542,027.38	206,144,294.86		39,602,267.48
Resultados del Ejercicio (Ahorro/Desahorro)			42,338,799.39		42,338,799.39
Resultados de Ejercicios Anteriores		- 166,542,027.38	166,542,027.38		-
Revalúos			-		-
Reservas			-		-
Rectificaciones de Resultados de Ejercicios Anteriores			- 2,736,531.91		- 2,736,531.91
Cambios en el Exceso o Insuficiencia en la Actualización de la Hacienda Pública / Patrimonio Neto de 2019				-	-
Resultado por Posición Monetaria				-	-
Resultado por Tenencia de Activos no Monetarios				-	-
Hacienda Pública / Patrimonio Neto Final de 2019	1,136,575,230.70	1,227,365,828.17	39,602,267.48	12,946,423.51	2,416,489,749.86

Instituto Tecnológico de Sonora
Notas a los estados financieros
Al 31 de Marzo de 2019
 (Cifras en pesos)

Trimestre: Primero de 2019

IV) Notas al Estado de Flujos de Efectivo

	2019	2018
Efectivo	\$ 621,732	\$ 281,833
Bancos/Tesorería	14,719,084	15,523,214
Inversiones Temporales	159,129,127	79,761,805
Fondos con Afectación Específica	<u>16,216,032</u>	<u>16,484,042</u>
	\$190,685,975	\$112,050,894

Al 31 de marzo del 2019 se realizaron adquisiciones por un monto de \$6,033,149 dentro del concepto bienes muebles e inmuebles. A continuación se enlista el concepto y monto de bienes muebles e inmuebles:

	2019
Concepto	Importe
Mobiliario y Equipo de Administración	3,734,655
Mobiliario y Equipo Educativo y Recreativo	98,269
Equipo e Instrumental Médico y de Laboratorio	603,371
Equipo de Transporte	0
Maquinaria y Equipo Agropecuario	515,763
Bienes Inmuebles	204,708
Activos Intangibles	0
Inversión Pública	876,382
Total	6,033,149

Al 31 de marzo de 2019 se presentaron movimientos en partidas y/o rubros que no afectan al efectivo, las principales partidas que no afectaron al efectivo se presentan a continuación en la Conciliación de los Flujos de Efectivo Netos de las Actividades de Operación y la cuenta de Ahorro/Desahorro antes de Rubros Extraordinarios.

Instituto Tecnológico de Sonora
Notas a los estados financieros
Al 31 de Marzo de 2019
(Cifras en pesos)

Trimestre: Primero de 2019

Concepto	Importes	
	2019	2018
Ahorro/Desahorro antes de rubros Extraordinarios	67,697,880	- 28,769,116
Movimientos de partidas (o rubros) que no afectan al efectivo		
	25,359,081	137,771,001
Estimaciones, Depreciaciones, Deterioros, Obsolencias y Amortizaciones		
Depreciación	25,335,717	137,429,566
Amortización de activo intangible	-	247,981
Incrementos en las provisiones	-	-
Deterioro de activos biológicos	23,363	93,454
Disminución de Inventarios	-	1,910
Disminución de Inventarios de mercancías para ventas	-	1,910
Otros Ingresos y Beneficios Varios	-	-
Remanentes de Ingresos de Ejercicios Anteriores	-	-
Utilidades por participación patrimonial	-	-
Total	42,338,799	- 166,542,027

b) Notas de Memoria: cuentas de orden

Cuentas de Orden Contables y Presupuestarias

Contables:

Contratos para inversión mediante proyectos para presentación de servicios y similares

Pasivo contingente, tiene por objeto el presentar el resultado de la Valuación Actuarial del plan de pensiones y prestaciones contingentes del personal del Instituto, el cual al mes de marzo 2019 presenta un saldo por la cantidad de \$568'827,969.

Bien bajo contrato o concesión

Almacén de Consignaciones tiene por objeto el registro del resguardo de mercancías en stock del Instituto, tales como materiales y papelería, siendo al mes de marzo 2019 por \$ 6,019.

Bien bajo contrato o concesión de la Entidad Auxiliar Librerías, al cierre del 1er trimestre del 2018 su importe es por la suma de \$32,870.

Instituto Tecnológico de Sonora
Notas a los estados financieros
Al 31 de Marzo de 2019
(Cifras en pesos)

Trimestre: Primero de 2019

Cuentas por cobrar deudora

Colegiaturas por aplicar, tiene por objeto el registro de las colegiaturas incobrables; sin embargo, permite controlar y tener la recuperación de estas mismas, y en marzo 2019 cuenta con un saldo por \$39,918,365.

Crédito Educativo por Aplicar, tiene por objeto el registro de cobro dudoso de cargos de crédito educativo; a marzo 2019 se cuenta con un saldo de \$215,620 cuya antigüedad data del ejercicio 2010.

Documentos de cobro dudoso, tiene por objeto el registro de una deuda a cargo de Crédito y Ahorro del Noroeste, S.A.P. (CREANORO), que se originó en el año 1999, por \$1 al mes de marzo 2019 continua con dicho registro.

Asesoría legal y financiera, tiene por objeto llevar el control de los gastos generados por litigios contra el banco Scotiabank Inverlat, y su importe al cierre de marzo 2019 es por \$20,628,125.

Deudores por boletos, tiene por objeto el registro de las cuentas de cobro de la emisión de boletos de cada sorteo, y a marzo 2019 su importe es por \$8,183,637.

Subsidios no pagados deudora

Subsidios con recibo no pagados, tiene por objeto el presentar los Subsidios no pagados al cierre de cada ejercicio anual por Subsidios Estatales y Federales, tanto ordinarios como extraordinarios. Al cierre de marzo de 2019 su saldo es por \$135,524,138. El saldo antes mencionado se integra por Subsidio Federal Ordinario del 2012 \$6,685 y de Subsidio Estatal ordinario del 2011 \$7'480,053, 2012 \$51'978,722, 2014 \$8'207,757, 2015 \$21'008,093, 2016 \$13'327,726 y 2017 19'048,026.

Instituto Tecnológico de Sonora
Notas a los estados financieros
Al 31 de Marzo de 2019
 (Cifras en pesos)

Trimestre: Primero de 2019

Subsidios sin recibo no pagados, tiene por objeto el presentar los Subsidios no pagados al cierre de cada ejercicio anual por Subsidios Estatales y Federales tanto ordinarios como extraordinarios. Al cierre de marzo de 2019 su saldo es por \$87,036,528. El saldo antes mencionado se encuentra integrado por Subsidio Federal Extraordinario Fondo para elevar la calidad por \$771,171 de 2011 y de Subsidio Estatal Ordinario 2012 \$4'920,184, 2013 \$34'166,667 y 2014 \$50'000,000.

Fondo de pensiones deudora

Fondo de Pensiones, tiene por objeto el presentar los saldos del Fideicomiso el cual al 31 de marzo 2019 asciende a \$1,012,340,457.

FAM

Fondo de Aportaciones Múltiples tiene por objeto el presentar los saldos de Obras en proceso subsidiadas por ISIE, y su importe al cierre de marzo 2019 es por \$47,707,432.

Presupuestarias:

Ingresos

Las cuentas de orden presupuestales de ingresos al 31 de marzo de 2019 cerraron con los siguientes saldos:

INGRESOS	
Ingresos Estimado Original Anual	939,003,823
Ampliación y Reducciones	65,884,108
Ingresos Modificado Anual	1,004,887,931
Ingreso Devengado Acumulado	332,313,391
Ingresos Recaudado Acumulado	303,743,795

Egresos

Las cuentas de orden presupuestales de egresos se integran al 31 de marzo de 2019 de la siguiente manera:

Instituto Tecnológico de Sonora
Notas a los estados financieros
Al 31 de Marzo de 2019
(Cifras en pesos)

Trimestre: Primero de 2019

EGRESOS	
Egreso Aprobado Anual	1,206,893,310
Ampliación (Reducciones)	84,300,522
Egreso Modificado Anual	1,291,193,832
Egreso Devengado Acumulado	271,760,703
Egreso Pagado Acumulado	264,862,009

Estas notas son parte integrante de los estados financieros del **Instituto Tecnológico de Sonora**, con cifras al 31 de marzo de 2019.

c) Notas de Gestión Administrativa

1. Autorización e Historia

El Instituto Tecnológico de Sonora (ITSON), es un Organismo Público Descentralizado, con personalidad jurídica y patrimonio propios. Fue constituido con fecha 11 de julio de 1955 con la denominación inicial de "Instituto de Estudios Superiores Justo Sierra", con el objeto de prestar educación a nivel medio superior, para que en 1973, se iniciara la educación a nivel superior con reconocimiento oficial. El 2 de octubre de 1976 se publicó en el Boletín Oficial del Gobierno del Estado de Sonora la Ley Orgánica que rige actualmente a la Institución.

Además de las actividades de educación, el ITSON lleva a cabo otras actividades con las cuales se apoya para la obtención de recursos financieros, tales como el desarrollo del fraccionamiento Los Misioneros, en cuyo proyecto se adquirieron 93 hectáreas de terreno con el objeto de urbanizarlo y fraccionarlo para su venta, la realización de actividades de promoción como sorteos entre otras.

La Institución tiene participación en las siguientes entidades, sobre las que se tiene un control e influencia significativa.

Instituto Tecnológico de Sonora
Notas a los estados financieros
Al 31 de Marzo de 2019
(Cifras en pesos)

Trimestre: Primero de 2019

<u>Nombre</u>	<u>Relación</u>	<u>Porcentaje de Participación</u>	
		<u>2019</u>	<u>2018</u>
Novutek, S.C.	Subsidiaria	99.97%	99.97%
Diagnósticos Integrales en Patología Animal, S.C.	Subsidiaria	50.00%	50.00%
Servicios Profesionales en Educación, S.C.	Subsidiaria	99.00%	99.00%

A partir de los años 2006 a 2010 se realizaron aportaciones en infraestructura al fideicomiso del Parque Tecnológico de Software, el cual surgió a partir de una iniciativa tripartita del Instituto Tecnológico de Sonora (ITSON), el Gobierno Federal y el gobierno Estatal, este último representado por las empresas del Sector de Tecnologías de la Información (TI) de Sonora, con el objeto de contribuir a la reconversión económica regional, a través de agregar valor a los productos y servicios e incrementar las oportunidades de inversión y empleo para la región y de esta manera apoyar a mejorar la calidad de vida de la sociedad.

2. Organización y Objeto Social

Acorde al artículo tercero de la Ley Orgánica, el Instituto Tecnológico de Sonora tendrá por objeto:

- I. Participar en el proceso de creación, conservación, renovación y transmisión de la cultura;
- II. Promover en sus integrantes una formación armónica y equilibrada;
- III. Preparar los profesionales de nivel superior requeridos por el desarrollo del Estado y del País;
- IV. Realizar labores de investigación científica y tecnológica;
- V. Extender los beneficios de la ciencia y de la tecnología hacia la comunidad;
- VI. Los demás que señalan esta ley y sus reglamentos



Instituto Tecnológico de Sonora
Notas a los estados financieros
Al 31 de Marzo de 2019
(Cifras en pesos)

Trimestre: Primero de 2019

Es una Institución creada por decreto del Estado de Sonora cuyo objeto es la enseñanza de nivel superior, autorizado para recibir donativos deducibles en términos de la Ley. Es una persona moral con fines no lucrativos, sus obligaciones fiscales principales son retener y enterar el impuesto sobre la renta a cargo de terceros, pago definitivo de Impuesto Especial sobre Producción y Servicios (IEPS) por alimentos no básicos y entero de retenciones de Impuesto al Valor Agregado (IVA).

Para su operación cuenta con una Rectoría ubicada en Cd Obregón Sonora, conformada en seis campus académicos ubicados en Cd Obregón: Campus Obregón y Náinari, un campus en Guaymas y otro en Empalme y en Navjoa: Campus Centro y Sur. Las dependencias académicas y de apoyo son: Vicerrectorías, Direcciones, Departamentos, Coordinaciones, Comisiones, y las demás que se consideren necesarias y apruebe el Consejo Directivo

Se tienen constituidos fideicomisos para asegurar la permanencia, continuidad y buena marcha de la Institución en años futuros. Están restringidos exclusivamente a los fines que se mencionan en la **Nota de Desglose 6** y las operaciones son autorizadas por un Consejo Directivo y gestionadas por un Comité Técnico.

3. Bases de Preparación de los Estados Financieros

El Instituto a partir del año 2013 desarrolló un proyecto para implementar en el sistema de información financiera las disposiciones y medidas encaminadas a dar cumplimiento a la Ley General de Contabilidad Gubernamental, actualizando sus prácticas de registro de información financiera conforme a normatividad emitida por el Consejo Nacional de Armonización Contable (CONAC). Para el registro de las operaciones financieras, la Institución adopta el catálogo de cuentas homologado al 5° nivel emitido de conformidad con la Ley General de Contabilidad Gubernamental, para generar la información financiera acorde a los lineamientos establecidos por la propia Ley. Se continúa con el proceso de consolidación del sistema de información para la emisión de información financiera.

En forma supletoria el Instituto adopta de acuerdo con sus necesidades de control e información financiera las Normas de Información Financiera (NIF) emitidas por el Consejo Mexicano de Normas de Información Financiera, A.C. (CINIF).

Instituto Tecnológico de Sonora
Notas a los estados financieros
Al 31 de Marzo de 2019
(Cifras en pesos)

Trimestre: Primero de 2019

4. Políticas de Contabilidad Significativas

A continuación se presenta un resumen de las políticas más significativas utilizadas en la preparación de los estados financieros.

Reconocimiento de ingresos

Subsidios federales y estatales

Los subsidios federales y estatales se registran contablemente sobre la base de importes recaudados. Si al cierre del ejercicio no se ha depositado, estos no se registran en la cuenta de ingresos correspondiente.

Colegiaturas

Los ingresos por colegiaturas y cursos se reconocen al inicio del curso o semestre, registrándose como cuenta por cobrar.

Servicios y mercancías

Los ingresos por ventas se reconocen en el momento en que se transfiere a los clientes la propiedad de los productos, lo cual sucede cuando estos reciben y aceptan dichos productos, y en cuanto a los servicios, el ingreso se reconoce dependiendo de su clasificación.

Efectos de la inflación en estos estados financieros

Actualmente el entorno económico es no inflacionario.

Operaciones en el extranjero

Las operaciones en monedas extranjeras se registran al tipo de cambio aplicable a la fecha de su celebración. Los activos y pasivos en monedas extranjeras se valúan al tipo de cambio de la fecha del balance general. Las diferencias cambiarias que resultan entre la fecha de celebración y la de su cobro o pago, y las derivadas de la conversión de los saldos en monedas extranjeras al tipo de cambio de la fecha de los estados financieros, se aplican a resultados.



Instituto Tecnológico de Sonora
Notas a los estados financieros
Al 31 de Marzo de 2019
(Cifras en pesos)

Trimestre: Primero de 2019

En la **Nota de Gestión 5** se muestra la posición en moneda extranjera al final de cada ejercicio y los tipos de cambio utilizados en la conversión de estos saldos.

Inversiones en aportaciones

Se consideran aquellas en las cuales el Instituto mantiene una inversión permanente en el capital en sociedades y se valúan por el método de participación.

Inventarios y estimación para inventarios de lento movimiento y obsolescencia

Los inventarios se reconocen al costo histórico de adquisición y se valúan utilizando el método de costos promedios. El monto presentado en los estados financieros no excede al valor de realización de los mismos.

El Instituto no acostumbra determinar una estimación para obsolescencia de inventarios. En caso de determinarse que existe este hecho, se aplican contra los resultados del ejercicio en que esto suceda.

Programa de beneficios por separación

En la Ley Federal del Trabajo se establece, entre otras, la obligación de efectuar determinados pagos a trabajadores que dejen de prestar sus servicios bajo ciertas circunstancias o cumpliendo diversos requisitos; así como el pago de las obligaciones señaladas en los contratos de trabajo. El Instituto tiene establecido un plan de pensiones en beneficio de su personal.

Las reglas de operación del plan de pensiones consisten en la posibilidad de retiro al cumplir 60 años de edad para las generaciones actuales y 65 años para las futuras, con una antigüedad mínima de 20 años, con pago en este caso del 50% de su salario regulador, cantidad que se va incrementando a mayor antigüedad hasta alcanzar el 100% con 30 años de servicio para generaciones actuales o 35 años para las futuras. Los trabajadores aportan un 8% de su sueldo incluyendo la prima de antigüedad y el Instituto efectúa las aportaciones correspondientes al 14% de los conceptos descritos anteriormente.

Instituto Tecnológico de Sonora
Notas a los estados financieros
Al 31 de Marzo de 2019
(Cifras en pesos)

Trimestre: Primero de 2019

Al 1er trimestre del ejercicio 2019 el Instituto registró en gastos por este concepto la cantidad de \$9,147,848.

El estudio de los cálculos actuariales se apegan a los lineamientos que establece el Boletín NIF D-3 "Beneficios a los empleados". El cálculo actuarial del ejercicio 2018 se encuentra en proceso.

Uso de estimaciones

La formulación de los estados financieros de conformidad con normas de información financiera, requiere la aplicación de estimaciones en la valuación de algunos de sus renglones. Los resultados que finalmente se obtengan pueden ser diferentes de las estimaciones efectuadas.

Inversiones en valores

Se adquieren con la finalidad de realizarlos en el corto plazo. Se valúan a su precio razonable.

Pasivos, provisiones, activos y pasivos contingentes y compromisos

Los pasivos por provisiones se reconocen cuando existe una obligación presente como resultado de un evento pasado y es probable que se requiera la salida de recursos económicos como medio para liquidar dicha obligación, y esta pueda ser estimada de manera razonable.

Cuando el efecto del valor del dinero a través del tiempo es significativo, el importe de la provisión es el valor presente de los desembolsos que se espera sean necesarios para liquidar la obligación.

El Instituto registra los pasivos contingentes solo cuando derivado de la probabilidad de la salida de recursos reconoce una provisión. También, los compromisos solamente se reconocen cuando se genera una pérdida.

Instituto Tecnológico de Sonora
Notas a los estados financieros
Al 31 de Marzo de 2019
(Cifras en pesos)

Trimestre: Primero de 2019

Antigüedad de saldos del Pasivo a Corto Plazo		
Enero-Marzo 2019	Total	Menor de un año
(pesos corrientes)		
Pasivo		
Servicios Personales por Pagar Corto Plazo	13,904,978	13,904,978
Proveedores por Pagar a Corto Plazo	14,541,089	14,541,089
Contratista p/Obra Pública	211,596	211,596
Retenciones y Contribuciones por Pagar a Corto Plazo	26,868,114	26,868,114
Otras Cuentas por Pagar a Corto Plazo	2,988,409	2,988,409
Fondos y Bienes de Terceros en Garantía y/o Administraci	847,450	847,450
Otros Pasivos a Corto Plazo	0	0
Total Pasivo	59,361,636	59,361,636

5. Posición en moneda extranjera y protección por riesgo cambiario

Este renglón se integra como sigue:

	Cifras en dólar USA	Cifras en Euros
	<u>2019</u>	<u>2019</u>
Activo	Dlls. 170,345	Eur 0
Pasivo	<u>6,989</u>	<u>0</u>
Posición larga	Dlls. <u>177,334</u>	Eur <u>0</u>

Los tipos de cambio utilizados al 31 de marzo de 2019 para convertir los importes anteriores en dólares USA a moneda nacional fueron de \$ 19.3793 y en Euros es de \$21.8200.

Instituto Tecnológico de Sonora
Notas a los estados financieros
Al 31 de Marzo de 2019
 (Cifras en pesos)

Trimestre: Primero de 2019

Al 31 de marzo de 2019 el Instituto tuvo las siguientes operaciones denominadas en moneda extranjera.

	Dólar USA	Euros
	<u>2019</u>	<u>2019</u>
Servicios personales	0	0
Compra de suministros y materiales	9,884	0
Servicios generales	32,796	729
Ayudas sociales	0	0
Compra de activos fijos	<u>39,635</u>	<u>0</u>
Dlls.	<u>82,315</u>	Eur <u>729</u>

Las operaciones en monedas extranjeras se registran al tipo de cambio aplicable a la fecha de su celebración. Los activos y pasivos en moneda extranjeras se valúan al tipo de cambio de la fecha del balance general. Las diferencias cambiarias que resultan entre la fecha de celebración y la de su cobro o pago, y las derivadas de la conversión de los saldos en monedas extranjeras al tipo de cambio de la fecha de los estados financieros, se aplican a resultados.

Actualmente el Instituto no cuenta con un seguro de protección de riesgo por cobertura bancaria, dado que son reducidas las operaciones que realiza en moneda extranjera.

6. Reporte analítico del activo

Propiedades, planta y equipo

Los importes capitalizables, valores activados de bienes y la actualización de valores de inmuebles se encuentran en la **Nota de Desglose 9**.

Instituto Tecnológico de Sonora
Notas a los estados financieros
Al 31 de Marzo de 2019
(Cifras en pesos)

Trimestre: Primero de 2019

Gastos capitalizados a marzo 2019

	2019
Concepto	Importe
Mobiliario y Equipo de Administración	3,734,655
Mobiliario y Equipo Educacional y Recreativo	98,269
Equipo e Instrumental Médico y de Laboratorio	603,371
Equipo de Transporte	0
Maquinaria y Equipo Agropecuario	515,763
Bienes Inmuebles	204,708
Activos Intangibles	0
Inversión Pública	876,382
Total	6,033,149

Riesgos en inversiones financieras

Al 31 de marzo de 2019 el Instituto ha operado con instrumentos financieros de papel y fondos de valores gubernamentales.

Las principales variaciones en el activo respecto de inversiones en valores se encuentran en la **Nota de desglose 1**; respecto de inversiones en empresas de participación mayoritaria se identifican en la **Nota de desglose 7**; y en relación al patrimonio se encuentran en la **Nota III Notas al Estado de Variación en la Hacienda Pública**.

7. Fideicomisos, mandatos y análogos

Se tienen constituidos fideicomisos autorizados por el Consejo Directivo para asegurar la permanencia, continuidad y buena marcha de la Institución en años futuros. Están restringidos exclusivamente a los fines que se mencionan en la **Nota de desglose 6** y las operaciones son gestionadas por el Comité Técnico.

Dentro de los Fideicomisos, Mandatos y Análogos, el Instituto cuenta con Fondos de Inversión de Recursos Propios y Fondos de Inversión de Recursos Federales Extraordinarios, los cuales se integran de la siguiente forma:

Instituto Tecnológico de Sonora
Notas a los estados financieros
Al 31 de Marzo de 2019
(Cifras en pesos)

Trimestre: Primero de 2019

Fondos de Inversión de Recursos Propios	2019
Fideicomisos para garantizar la aportación patronal al Fondo de Pensiones.	248,979,681
Fideicomiso para contingencias.	202,990,133
Fideicomiso para desarrollo académico.	63,197,023
Fideicomiso para infraestructura.	11,493,694
	526,660,531
Fondos de Inversión de Recursos Específicos	
Fideicomiso Programa para el Desarrollo Profesional Docente para el Tipo Superior PRODEP	11,377,199
Fideicomiso de PFCE 2018	58,593
	11,435,792
Total	538,096,323

8. Reporte de la Recaudación

Respecto del análisis del comportamiento de recaudación se puede ver su desglose en el apartado II **Notas al Estado de Actividades**

Al 31 de marzo del 2019 en relación a la programación anual de los subsidios federales se obtuvo un 29% de recaudación y del estatal un 24%.

9. Información sobre la Deuda y el Reporte Analítico de la Deuda

Nada que reportar en este apartado.

10. Calificaciones Otorgadas

Nada que reportar en este apartado.

Instituto Tecnológico de Sonora
Notas a los estados financieros
Al 31 de Marzo de 2019
(Cifras en pesos)

Trimestre: Primero de 2019

11. Procesos de mejora

Existen procesos de soporte documentados, los cuales se encuentran en el Sistema de Gestión de la Calidad del Instituto y se ha definido en cada uno de ellos las políticas aplicables a cada proceso. Lo anterior orientado a crear las capacidades para mejorar la calidad y la eficacia en la entrega de servicios y/o productos, así como para rendir cuentas claras sobre la administración de los recursos públicos y la efectividad de las acciones, así mismo el Instituto continúa con la mejora continua del sistema de información orientado al cumplimiento de los requisitos y lineamientos de la Ley General de Contabilidad Gubernamental.

12. Información por segmentos

El Instituto inicia operaciones con Contabilidad de Fondos en el año 1998 en apego a una iniciativa del Gobierno Federal para consolidar una contabilidad especial para las instituciones de educación superior a través del Programa para la Normalización de la Información Administrativa (PRONAD), en la cual se clasifican los recursos en fondos según los fines diversos para los que fueron otorgados, presentando informes de las actividades y objetivos especificados por los otorgantes del recurso, pero tomando en cuenta la reglamentación y las limitaciones internas y externas que tenga la institución. Los propósitos de esta contabilidad principalmente son: rendir cuentas sobre el destino de los recursos a las fuentes de financiamiento; el control de activos a través de un segmento financiero de registro; proveer información para la planeación y presupuestación para una mejor administración; proporcionar información financiera por periodo, segmentada acorde al origen de los recursos, entre otros.

Derivado de lo anterior, el registro de las operaciones se lleva a cabo al valor que tienen al momento de su realización, clasificándose por tipo de fondo (genérico, específico u otro), con base al modelo de contabilidad por fondos propuesto por la Secretaría de Educación Pública para las instituciones de educación superior, el que tiene como propósito primordial controlar el origen y destino de los recursos, así como, identificar las restricciones para su uso, establecidas por los otorgantes de los recursos.

Eventos Posteriores al Cierre

A la fecha en que se emiten los estados financieros del ejercicio 2019 se declara que no existen hechos ocurridos en periodos posteriores al que se informa, que proporcionen

Instituto Tecnológico de Sonora
Notas a los estados financieros
Al 31 de Marzo de 2019
(Cifras en pesos)

Trimestre: Primero de 2019

evidencia sobre eventos que le afecten económicamente y que no se conocían a la fecha de cierre.

13. Partes relacionadas

La Institución ha efectuado inversiones en las entidades descritas en la **Nota de Gestión 1**, sobre las que se tiene un control e influencia significativa.

14. Responsabilidad sobre la presentación razonable de la información contable.

Bajo Protesta de decir la verdad, declaramos que los Estados Financieros y sus notas, son razonablemente correctos; estos son preparados en la Dirección de Recursos Financieros y sometidos a la consideración del H. Consejo Directivo para su análisis y en su caso aprobación, según lo establecido en el artículo 23 fracción XI del Reglamento General de la Ley Orgánica del Instituto Tecnológico de Sonora.

d) Notas de Información Presupuestaria

ETCA-II-01 Estado Analítico de Ingresos

ECTA-II-02 Estado Analítico de Ingresos Detallado-LDF

Para los formatos listados anteriormente, la máxima autoridad del Instituto Tecnológico de Sonora es el H. Consejo Directivo quien autoriza en forma general basándose en sus necesidades, el presupuesto Institucional. En el transcurso del año pueden presentarse modificaciones al presupuesto, las cuales no impactan de manera directa en la estructura programática ya que ésta se define a principios del ejercicio.

En el mes de diciembre de 2018 por medio de dictamen el H. Consejo Directivo autorizó el presupuesto aprobado para el ejercicio 2019 por un monto de \$1'206,893,310 el cual incluye reservas institucionales por \$267'889,487. Presentándose a marzo el primer modificado en proceso de autorización de \$1'291,193,832 debido principalmente a Proyectos de Desarrollo, contratos en trámite, Fondos Extraordinarios y Proyectos Autofinanciables, incluyendo reservas institucionales por \$286'305,901.

Las variaciones negativas en el rubro de Ingresos por Venta de Bienes, Prestación de servicios y Otros Ingresos, así como en el Rubro de Transferencias, Asignaciones, Subsidios

Instituto Tecnológico de Sonora
Notas a los estados financieros
Al 31 de Marzo de 2019
(Cifras en pesos)

Trimestre: Primero de 2019

y Subvenciones, y Pensiones y Jubilaciones se debe a que no se ha recaudado lo programado durante el año.

ETCA-II-03 Conciliación Entre los Ingresos Presupuestarios y Contables

Ingresos contables no presupuestarios

A continuación, se detallan los Ingresos Contables no Presupuestarios del ejercicio 2018:

\$ 987'805 Ingresos financieros
 \$ 124,239 Otros Ingresos y Beneficios Varios
\$ 1'112,044 TOTAL

Ingresos presupuestarios no contables

Nada que informar en este apartado

ETCA-II-04 Estado Analítico del Ejercicio Presupuesto de Egresos

**ETCA-II-05 Estado Analítico del Ejercicio Presupuesto de Egresos Detallado-LDF
 Clasificación por Objeto de Gasto**

**ETCA-II-06 Estado Analítico del Ejercicio Presupuesto de Egresos Clasificación
 Económica (Por tipo de Gasto)**

**ETCA-II-07 Estado Analítico del Ejercicio Presupuesto de Egresos, Por Unidad
 Administrativa**

**ETCA-II-08 Estado Analítico del Ejercicio Presupuesto de Egresos Detallado-LDF, Por
 Unidad Administrativa**

**ETCA-II-09 Estado Analítico del Ejercicio Presupuesto de Egresos Clasificación
 Administrativa (Por Poderes)**

**ETCA-II-10 Estado Analítico del Ejercicio Presupuesto de Egresos Clasificación
 Administrativa, Por Tipo de Organismos o Entidad Paraestatal**

**ETCA-II-11 Estado Analítico del Ejercicio Presupuesto de Egresos, Clasificación
 Funcional (Finalidad y Función)**

**ETCA-II-12 Estado Analítico del Ejercicio Presupuesto de Egresos, Detallado-LDF,
 Clasificación Funcional (Finalidad y Función)**

ETCA-II-13 Estado Analítico del Ejercicio Presupuesto de Egresos, Por partida del Gasto

**ETCA-II-14 Estado Analítico del Ejercicio Presupuesto de Egresos Detallado-
 LDF, (Clasificación de Servicios Personales por categoría)**

Instituto Tecnológico de Sonora
Notas a los estados financieros
Al 31 de Marzo de 2019
(Cifras en pesos)

Trimestre: Primero de 2019

Para los formatos listados anteriormente, la máxima autoridad del Instituto Tecnológico de Sonora es el H. Consejo Directivo quien autoriza en forma general basándose en sus necesidades, el presupuesto Institucional. En el transcurso del año pueden presentarse modificaciones al presupuesto, las cuales no impactan de manera directa en la estructura programática ya que ésta se define a principios del ejercicio.

En el mes de diciembre de 2018 por medio de dictamen el H. Consejo Directivo autorizó el presupuesto aprobado para el ejercicio 2019 por un monto de \$1'206,893,310 presentándose a marzo el primer modificado en proceso de autorización de \$1'291,193,831 debido principalmente a Proyectos de Desarrollo, contratos en trámite, Fondos Extraordinarios y Proyectos Autofinanciables.

Además, es importante mencionar que derivado de la operación de las áreas institucionales es necesario realizar traspasos presupuestales principalmente entre los capítulos 2000 de Materiales y suministros, 3000 Servicios generales y 4000 Transferencias, Asignaciones, Subsidios y Otras Ayudas. Lo anterior genera variaciones en estos capítulos, más no en el presupuesto total.

Las variaciones significativas se presentan en el Anexo A denominado Análisis de variaciones Programático – Presupuestal.

ETCA-II-15 Conciliación Entre los Egresos Presupuestarios y los Gastos Contables

Egresos presupuestarios no contables

El total de egresos presupuestarios por la adquisición de Bienes muebles, Inmuebles e Intangibles y de inversión pública es por \$6'033,148, donde la parte de Bienes Muebles, Inmuebles e Intangibles se encuentran capitalizados.

Egresos contables no presupuestarios

Los gastos contables no presupuestarios se encuentran integrados principalmente por la depreciación al 31 de marzo 2019.

ETCA-II-16 Endeudamiento Neto

El Instituto no cuenta con deudas de esta índole.

Instituto Tecnológico de Sonora
Notas a los estados financieros
Al 31 de Marzo de 2019
(Cifras en pesos)

Trimestre: Primero de 2019

ETCA-II-17 Intereses de la Deuda

El Instituto no cuenta con deudas de esta índole.

e) Notas de Información Programática

ETCA-III-01 Gasto Por Categoría Programática

En la clasificación del Gasto Por categoría Programática se aplicó en el siguiente concepto:

- Prestación de Servicios Públicos

ETCA-III-03 Gasto por proyectos de Inversión

El gasto por proyectos de inversión que se enlista es lo devengado 31 de marzo en los diferentes edificios académicos-administrativos de la institución.

ETCA-III-04 Informe del Avance Programático

Se adjuntan reportes de indicadores.

ETCA-III-05 Matriz de Indicadores de Resultados

Se adjunta Matriz de Indicadores de Resultados.

f) Notas de Información Complementaria

ETCA-IV-01 Indicadores de Postura Fiscal

ETCA-IV-02 Balance Presupuestario-LDF

Al respecto se informa en el Primer Trimestre 2019 el Déficit presupuestario se cubre con reservas Institucionales autorizadas en el presupuesto por el Consejo Directivo:

Las fuentes de recurso para cubrir este Balance Presupuestario con Déficit son las siguientes:

Instituto Tecnológico de Sonora
Notas a los estados financieros
Al 31 de Marzo de 2019
(Cifras en pesos)

Trimestre: Primero de 2019

Fondos de inversión Institucional	223,390,633
Fideicomiso de Contingencias, Aportación Patronal al Fondo de Pensiones	31,576,500
Fondo de inversión de Entidades Auxiliares	8,064,558
Fondo de inversión Recurso Extraordinario	23,274,209
TOTAL	286,305,901

ETCA-IV-03 Relación de Cuentas Bancarias Productivas Específicas

En la cuenta 0112672553 de BBVA Bancomer, S. A. se depositan y ministran los recursos federales ordinarios transferidos al Instituto. De esta cuenta se envía el recurso necesario para cubrir la participación federal de nóminas, así como el pago correspondiente a proveedores por bienes y servicios suministrados a la institución.

ANEXO B Desglose de saldo en Bancos e Inversiones

El anexo presenta el desglose de Bancos e Inversiones detallado por Institución bancaria, número de cuenta, saldo y tipo de recurso. La información es la referente al apartado de Bancos/Tesorería que se encuentra en el Estado de Situación Financiera Detallado LDF. El importe en bancos es por la cantidad de \$14'719,084 y el de Inversiones Temporales (hasta 3 meses) por \$159'129,127. El apartado de Inversiones Financieras de Corto Plazo se presenta en cero y lo correspondiente a Inversiones Financieras a Largo Plazo es por la cantidad de \$660'072,018, donde se incluye la participación de subsidiarias, tales como el Parque Tecnológico SONORASOFT, NOVUTEK. S.C. Servicios Profesionales en Educación y Diagnósticos Integrales en Patología Animal.


Mtra. Luz Marisa Meza Iribe
 Directora de Recursos Financieros


Dr. Javier Rolando Reyna Granados
 Vicerrector Administrativo



Instituto Tecnológico de Sonora
5 de Febrero No. 818 sur
Teléfono (644) 410-09-00 Apdo. 335
C.P. 85000 Ciudad Obregón, Sonora, México
www.itson.mx

II. INFORMACIÓN PRESUPUESTARIA



Sistema Estatal de Evaluación
Estado Analítico de Ingresos
INSTITUTO TECNOLÓGICO DE SONORA
 Del 01 de Enero al 31 de Marzo de 2019

ETCA-II-01

(PESOS)

TRIMESTRE: PRIMERO

Rubros de Ingresos	Ingreso					Diferencia
	Estimado	Ampliaciones y Reducciones (+ ó -)	Modificado	Devengado	Recaudado	
	(1)	(2)	(3= 1 +2)	(4)	(5)	
Impuestos			0			0
Cuotas y Aportaciones de Seguridad Social	0	0	0	0	0	0
Contribuciones de Mejoras	0		0			0
Derechos	0		0			0
Productos	0		0			0
Aprovechamientos	0		0			0
Ingresos por Ventas de Bienes, Prestacion de Servicios y Otros Ingresos	172,272,868	24,019,006	196,291,874	100,248,509	71,678,914	-100,593,954
Participaciones, Aportaciones, Convenios, Incentivos Derivados de la Colaboración Fiscal y Fondos Distintos de Aportaciones			0			0
Transferencias, Asignaciones, Subsidios y Subvenciones, y Pensiones y Jubilaciones	766,730,955	41,865,102	808,596,057	232,064,881	232,064,881	-534,666,074
Ingresos Derivados de Financiamientos			0			0
Total	939,003,823	65,884,108	1,004,887,931	332,313,391	303,743,795	-635,260,028
					Ingresos Excedentes	

Sistema Estatal de Evaluación
Estado Analítico de Ingresos
INSTITUTO TECNOLÓGICO DE SONORA
Del 01 de Enero al 31 de Marzo de 2019

ETCA-II-01

(PESOS)

TRIMESTRE: PRIMERO

Estado Analítico de Ingresos Por Fuente de Financiamiento	Ingreso					Diferencia
	Estimado	Ampliaciones y Reducciones (+ ó -)	Modificado	Devengado	Recaudado	
	(1)	(2)	(3= 1 +2)	(4)	(5)	
Ingresos del Poder Ejecutivo Federal o Estatal y de los Municipios	0	0	0	0	0	0
Impuestos	0	0	0	0	0	0
Cuotas y Aportaciones de Seguridad Social						
Contribuciones de Mejoras			0			0
Derechos			0			0
Productos ¹			0			0
Aprovechamientos ²			0			0
Participaciones, Aportaciones, Convenios, Incentivos Derivados de la Colaboración Fiscal y Fondos Distintos de Aportaciones			0			0
Transferencias, Asignaciones, Subsidios y Subvenciones, y Pensiones y Jubilaciones			0			0
Ingresos De los Entes Públicos de los Poderes Legislativo y Judicial, de los Órganos Autonomos y del Sector Paraestatal o Paramunicipal, así como de las Empresas Productivas del Estado	939,003,823	65,884,108	1,004,887,931	332,313,391	303,743,795	-635,260,028
Cuotas y Aportaciones de Seguridad Social	0		0			0
Productos ¹	0					
Ingresos por ventas de Bienes, Prestación de Servicios y Otros Ingresos ³	172,272,868	24,019,006	196,291,874	100,248,509	71,678,914	-100,593,954
Transferencias, Asignaciones, Subsidios y Subvenciones, y Pensiones y Jubilaciones	766,730,955	41,865,102	808,596,057	232,064,881	232,064,881	-534,666,074
Ingresos derivados de Financiamiento	0	0	0	0	0	0
Ingresos Derivados de Financiamientos	0		0			0
Total	939,003,823	65,884,108	1,004,887,931	332,313,391	303,743,795	-635,260,028
					Ingresos Excedentes	

Mtra. Luz Marisa/Meza Iribé
Directora de Recursos Financieros

Dr. Javier Rolando Reyna Granados
Vicerrector Administrativo

Sistema Estatal de Evaluación
Estado Analítico de Ingresos Detallado – LDF
INSTITUTO TECNOLÓGICO DE SONORA
Del 01 de Enero al 31 de Marzo de 2019
(PESOS)

ETCA-II-02

TRIMESTRE: PRIMERO

Concepto (c)	Ingreso					Diferencia (e)
	Estimado (d)	Ampliaciones/ (Reducciones)	Modificado	Devengado	Recaudado	
Ingresos de Libre Disposición						
A. Impuestos	-	-	-	-	-	-
B. Cuotas y Aportaciones de Seguridad Social	-	-	-	-	-	-
C. Contribuciones de Mejoras	-	-	-	-	-	-
D. Derechos	-	-	-	-	-	-
E. Productos	-	-	-	-	-	-
F. Aprovechamientos	-	-	-	-	-	-
G. Ingresos por Ventas de Bienes y Prestación de Servicios	172,272,868.00	24,019,005.81	196,291,873.81	99,979,915.44	71,410,320.21	100,862,547.79
H. Participaciones						
(H=h1+h2+h3+h4+h5+h6+h7+h8+h9+h10+h11)	-	-	-	-	-	-
h1) Fondo General de Participaciones	-	-	-	-	-	-
h2) Fondo de Fomento Municipal	-	-	-	-	-	-
h3) Fondo de Fiscalización y Recaudación	-	-	-	-	-	-
h4) Fondo de Compensación	-	-	-	-	-	-
h5) Fondo de Extracción de Hidrocarburos	-	-	-	-	-	-
h6) Impuesto Especial Sobre Producción y Servicios	-	-	-	-	-	-
h7) 0.136% de la Recaudación Federal Participable	-	-	-	-	-	-
h8) 3.17% Sobre Extracción de Petróleo	-	-	-	-	-	-
h9) Gasolinas y Diésel	-	-	-	-	-	-
h10) Fondo del Impuesto Sobre la Renta	-	-	-	-	-	-
h11) Fondo de Estabilización de los Ingresos de las Entidades Federativas	-	-	-	-	-	-
I. Incentivos Derivados de la Colaboración Fiscal (I=i1+i2+i3+i4+i5)	-	-	-	-	-	-
i1) Tenencia o Uso de Vehículos	-	-	-	-	-	-
i2) Fondo de Compensación ISAN	-	-	-	-	-	-
i3) Impuesto Sobre Automóviles Nuevos	-	-	-	-	-	-

Sistema Estatal de Evaluación
Estado Analítico de Ingresos Detallado – LDF
INSTITUTO TECNOLÓGICO DE SONORA
Del 01 de Enero al 31 de Marzo de 2019


ETCA-II-02

(PESOS)

TRIMESTRE: PRIMERO

C. Fondos Distintos de Aportaciones (C=c1+c2)	-	-	-	-	-	-
c1) Fondo para Entidades Federativas y Municipios Productores de Hidrocarburos	-	-	-	-	-	-
c2) Fondo Minero	-	-	-	-	-	-
D. Transferencias, Asignaciones, Subsidios y Subvenciones, y Pensiones y Jubilaciones	-	-	-	268,593.78	268,593.78	268,593.78
E. Otras Transferencias Federales Etiquetadas	-	-	-	-	-	-
II. Total de Transferencias Federales Etiquetadas (II = A + B + C + D + E)	-	-	-	268,593.78	268,593.78	268,593.78
III. Ingresos Derivados de Financiamientos (III = A)	-	-	-	-	-	-
A. Ingresos Derivados de Financiamientos	-	-	-	-	-	-
IV. Total de Ingresos (IV = I + II + III)	939,003,823.00	65,884,107.81	1,004,887,930.81	332,313,390.61	303,743,795.38	635,260,027.62
Datos Informativos						
1. Ingresos Derivados de Financiamientos con Fuente de Pago de Ingresos de Libre Disposición	-	-	-	-	-	-
2. Ingresos Derivados de Financiamientos con Fuente de Pago de Transferencias Federales Etiquetadas	-	-	-	-	-	-
3. Ingresos Derivados de Financiamientos (3 = 1 + 2)	-	-	-	-	-	-


 Mtra. Luz Marisa Meza Iribe
 Directora de Recursos Financieros


 Dr. Javier Rolando Reyna Granados
 Vicerrector Administrativo

Sistema Estatal de Evaluación
Conciliación entre los Ingresos Presupuestarios y Contables
INSTITUTO TECNOLÓGICO DE SONORA

ETCA-II-03


Al 31 de Marzo de 2019

TRIMESTRE: PRIMERO


(PESOS)

1. Total de Ingresos Presupuestarios		332,313,390.61
2. Mas Ingresos contables No Presupuestarios		1,112,044.05
Ingresos Financieros	987,805.50	
Incremento por Variación de Inventarios		
Disminución del Exceso de Estimaciones por Pérdida o Deterioro u Obsolescencia		
Disminución del Exceso de Provisiones		
Otros Ingresos y Beneficios Varios	124,238.55	
Otros Ingresos Contables No Presupuestarios		
3. Menos Ingresos Presupuestarios No Contables		0.00
Aprovechamientos Patrimoniales		
Ingresos Derivados de Financiamientos		
Otros Ingresos Presupuestarios No Contables		
4. Total de Ingresos Contables (4= 1 + 2 - 3)		333,425,434.66

1. Se deberán incluir los Ingresos Contables No Presupuestarios que no se regularizaron presupuestariamente durante el ejercicio
2. Los Ingresos Financieros y otros ingresos se regularizarán presupuestariamente de acuerdo a la legislación aplicable



 Mtra. Luz Marisa Meza Iribe
 Directora de Recursos Financieros



 Dr. Javier Rolando Reyna Granados
 Vicerrector Administrativo

Sistema Estatal de Evaluación
Estado Analítico del Ejercicio Presupuesto de Egresos
Clasificación por Objeto del Gasto (Capítulo y Concepto)
INSTITUTO TECNOLÓGICO DE SONORA

ETCA-II-04

Del 01 de Enero al 31 de Marzo de 2019

(PESOS)

TRIMESTRE: PRIMERO

Ejercicio del Presupuesto por Capítulo del Gasto	Egresos Aprobado Anual (1)	Ampliaciones/ (Reducciones) (2)	Egresos Modificado Anual (3=1+2)	Egresos Devengado Acumulado (4)	Egresos Pagado Acumulado (5)	Subejercicio (6 = 3 - 4)
Servicios Personales	961,672,527	13,225,109	974,897,636	193,884,656	193,884,656	781,012,979
Remuneraciones al Personal de Carácter Permanente	189,210,297		189,210,297	43,962,158	43,962,158	145,248,139
Remuneraciones al Personal de Carácter Transitorio	204,461,929	5,652,021	210,113,950	43,144,056	43,144,056	166,969,894
Remuneraciones Adicionales y Especiales	257,632,428	2,084,507	259,716,935	50,127,185	50,127,185	209,589,751
Seguridad Social	162,041,933	4,185,872	166,227,805	35,911,188	35,911,188	130,316,618
Otras Prestaciones Sociales y Económicas	117,927,221	1,158,998	119,086,220	20,341,257	20,341,257	98,744,962
Previsiones			0			0
Pago de Estímulos a Servidores Públicos	30,398,719	143,710	30,542,429	398,813	398,813	30,143,616
Materiales y Suministros	55,898,303	19,239,622	75,137,925	22,395,306	20,564,542	52,742,619
Materiales de Administración, Emisión de Documentos y Artículos Oficiales	9,738,671	5,583,610	15,322,281	2,860,302	2,588,200	12,461,979
Alimentos y Utensilios	1,536,418	3,152,971	4,689,389	1,217,492	1,062,480	3,471,896
Materias Primas y Materiales de Producción y Comercialización	27,514,591	318,939	27,833,529	11,124,248	10,530,887	16,709,281
Materiales y Artículos de Construcción y de Reparación	3,908,768	365,737	4,274,506	859,975	812,162	3,414,531
Productos Químicos, Farmacéuticos y de Laboratorio	3,480,421	5,622,376	9,102,796	1,966,298	1,531,588	7,136,498
Combustibles, Lubricantes y Aditivos	4,927,619	3,083,495	8,021,114	2,377,758	2,157,420	5,643,356
Vestuario, Blancos, Prendas de Protección y Artículos Deportivos	3,507,520	-23,867	3,483,653	1,225,813	1,206,382	2,257,840
Materiales y Suministros Para Seguridad	15,000	180,000	195,000			195,000
Herramientas, Refacciones y Accesorios Menores	1,269,296	946,361	2,215,657	763,419	675,422	1,452,238
Servicios Generales	162,033,224	32,306,631	194,339,854	41,787,121	36,797,746	152,552,733
Servicios Básicos	53,792,153	-481,278	53,310,874	8,567,408	7,657,178	44,743,466
Servicios de Arrendamiento	3,289,662	3,837,590	7,127,252	2,093,148	2,042,346	5,034,104
Servicios Profesionales, Científicos, Técnicos y Otros Servicios	28,677,600	10,447,091	39,124,692	12,654,198	10,460,477	26,470,494
Servicios Financieros, Bancarios y Comerciales	11,193,660	267,436	11,461,096	2,006,444	2,006,444	9,454,652
Servicios de Instalación, Reparación, Mantenimiento y Conservación	44,340,766	7,875,164	52,215,930	9,465,845	8,777,514	42,750,085
Servicios de Comunicación Social y Publicidad.	2,148,424	624,789	2,773,213	869,838	566,848	1,903,375
Servicios de Traslado y Viáticos	8,501,545	7,700,250	16,201,795	2,746,884	2,106,688	13,454,911
Servicios Oficiales	7,852,644	1,029,906	8,882,550	2,284,209	2,081,105	6,598,340
Otros Servicios Generales	2,236,770	1,005,683	3,242,453	1,099,146	1,099,146	2,143,307
Transferencias, Asignaciones, Subsidios y Otras Ayudas	21,886,574	6,728,965	28,615,539	7,660,471	7,615,718	20,955,067
Transferencias Internas y Asignaciones al Sector Público			0			0
Transferencias al Resto del Sector Público			0			0
Subsidios y Subvenciones			0			0
Ayudas Sociales	21,886,574	6,728,965	28,615,539	7,660,471	7,615,718	20,955,067
Pensiones y Jubilaciones			0			0
Transferencias a Fideicomisos, Mandatos y Otros Análogos			0			0
Transferencias a la Seguridad Social			0			0
Donativos			0			0
Transferencias al Exterior			0			0
Bienes Muebles, Inmuebles e Intangibles	5,402,683	11,509,965	16,912,648	5,156,766	5,122,964	11,755,881
Mobiliario y Equipo de Administración	1,508,148	4,803,355	6,311,503	3,734,655	3,703,579	2,576,848
Mobiliario y Equipo Educativo y Recreativo		214,156	214,156	98,269	98,269	115,887
Equipo e Instrumental Médico y de Laboratorio		2,990,204	2,990,204	603,371	603,371	2,386,833
Vehículos y Equipo de Transporte	6,000	48,001	54,001			54,001
Equipo de Defensa y Seguridad			0			0
Maquinaria, Otros Equipos y Herramientas	1,126,460	1,435,893	2,562,353	515,763	513,037	2,046,590
Activos Biológicos			0			0
Bienes Inmuebles		4,295,060	4,295,060	204,708	204,708	4,090,351
Activos Intangibles	2,762,075	-2,276,704	485,371			485,371
Inversión Pública	0	1,290,230	1,290,230	876,382	876,382	413,848
Obra Pública en Bienes de Dominio Público			0			0
Obra Pública en Bienes Propios		1,290,230	1,290,230	876,382	876,382	413,848
Proyectos Productivos y Acciones de Fomento			0			0
Inversiones Financieras y Otras Provisiones	0	0	0	0	0	0
Inversiones Para el Fomento de Actividades Productivas.			0			0
Acciones y Participaciones de Capital			0			0

Sistema Estatal de Evaluación
 Estado Analítico del Ejercicio Presupuesto de Egresos
 Clasificación por Objeto del Gasto (Capítulo y Concepto)
 INSTITUTO TECNOLÓGICO DE SONORA
 Del 01 de Enero al 31 de Marzo de 2019
 (PESOS)


ETCA-II-04

TRIMESTRE: PRIMERO

Ejercicio del Presupuesto por Capítulo del Gasto	Egresos Aprobado Anual (1)	Ampliaciones/ (Reducciones) (2)	Egresos Modificado Anual (3=1+2)	Egresos Devengado Acumulado (4)	Egresos Pagado Acumulado (5)	Subejercicio (6 = 3 - 4)
Compra de Títulos y Valores			0			0
Concesión de Préstamos			0			0
Inversiones en Fideicomisos, Mandatos y Otros Análogos			0			0
Otras Inversiones Financieras			0			0
Provisiones para Contingencias y Otras Erogaciones Especiales			0			0
Participaciones y Aportaciones	0	0	0	0	0	0
Participaciones			0			0
Aportaciones			0			0
Convenios			0			0
Deuda Pública	0	0	0	0	0	0
Amortización de la Deuda Pública			0			0
Intereses de la Deuda Pública			0			0
Comisiones de la Deuda Pública			0			0
Gastos de la Deuda Pública			0			0
Costo por Coberturas			0			0
Apoyos Financieros			0			0
Adeudos de Ejercicios Fiscales Anteriores (Adefas)			0			0
Total del Gasto	1,206,893,310	84,300,522	1,291,193,832	271,760,703	264,862,009	1,019,433,129



 Mtra/Luz Marisa Meza Iribe
 Directora de Recursos Financieros



 Dr. Javier Rolando Reyna Granados
 Vicerrector Administrativo

**Sistema Estatal de Evaluación
INSTITUTO TECNOLÓGICO DE SONORA**

ETCA-II-05

Estado Analítico del Ejercicio del Presupuesto de Egresos Detallado - LDF

Clasificación por Objeto del Gasto (Capítulo y Concepto)

Del 01 de Enero al 31 de Marzo de 2019

TRIMESTRE: PRIMERO

(PESOS)

Concepto (c)	Egresos					Subejercicio (e)
	Aprobado (d)	Ampliaciones/ (Reducciones)	Modificado	Devengado	Pagado	
I. Gasto No Etiquetado (I=A+B+C+D+E+F+G+H+I)	1,206,893,309.99	61,026,312.49	1,267,919,622.48	264,699,577.40	257,833,174.74	1,003,220,045.08
A. Servicios Personales (A=a1+a2+a3+a4+a5+a6+a7)	961,672,527.00	11,848,616.02	973,521,143.02	193,768,516.23	193,768,516.23	779,752,626.79
a1) Remuneraciones al Personal de Carácter Permanente	189,210,297.00		189,210,297.00	43,962,157.83	43,962,157.83	145,248,139.17
a2) Remuneraciones al Personal de Carácter Transitorio	204,461,929.00	5,259,502.69	209,721,431.69	43,060,320.73	43,060,320.73	166,661,110.96
a3) Remuneraciones Adicionales y Especiales	257,632,428.00	1,605,864.04	259,238,292.04	50,124,301.29	50,124,301.29	209,113,990.75
a4) Seguridad Social	162,041,933.13	3,840,470.99	165,882,404.12	35,891,433.96	35,891,433.96	129,990,970.16
a5) Otras Prestaciones Sociales y Económicas	117,927,221.20	1,017,432.82	118,944,654.02	20,331,489.32	20,331,489.32	98,613,164.70
a6) Previsiones						
a7) Pago de Estímulos a Servidores Públicos	30,398,718.67	125,345.48	30,524,064.15	398,813.10	398,813.10	30,125,251.05
B. Materiales y Suministros (B=b1+b2+b3+b4+b5+b6+b7+b8+b9)	55,898,302.71	15,053,285.23	70,951,587.94	21,645,707.77	19,818,414.65	49,305,880.17
b1) Materiales de Administración, Emisión de Documentos y Artículos Oficiales	9,738,670.52	4,796,316.77	14,534,987.29	2,671,156.89	2,399,055.00	11,863,830.40
b2) Alimentos y Utensilios	1,536,417.63	3,137,709.42	4,674,127.05	1,215,427.47	1,060,415.17	3,458,699.58
b3) Materias Primas y Materiales de Producción y Comercialización	27,514,590.78	318,938.56	27,833,529.34	11,124,248.20	10,530,887.13	16,709,281.14
b4) Materiales y Artículos de Construcción y de Reparación	3,908,768.35	230,317.60	4,139,085.95	752,772.74	704,960.00	3,386,313.21
b5) Productos Químicos, Farmacéuticos y de Laboratorio	3,480,420.76	3,715,025.13	7,195,445.89	1,869,995.89	1,438,756.71	5,325,450.00
b6) Combustibles, Lubricantes y Aditivos	4,927,618.54	2,764,990.06	7,692,608.60	2,303,308.56	2,082,970.67	5,389,300.04
b7) Vestuario, Blancos, Prendas de Protección y Artículos Deportivos	3,507,520.44	410,959.80	3,096,560.64	1,225,813.41	1,206,382.13	1,870,747.23
b8) Materiales y Suministros Para Seguridad	15,000.00		15,000.00			15,000.00
b9) Herramientas, Refacciones y Accesorios Menores	1,269,295.69	500,947.49	1,770,243.18	482,984.61	394,987.84	1,287,258.57
C. Servicios Generales (C=c1+c2+c3+c4+c5+c6+c7+c8+c9)	162,033,223.61	24,528,983.98	186,562,207.59	39,760,842.31	34,781,148.50	146,801,365.28
c1) Servicios Básicos	53,792,152.62	490,823.05	53,301,329.57	8,563,582.73	7,653,352.47	44,737,746.84
c2) Servicios de Arrendamiento	3,289,662.36	3,081,195.07	6,370,857.43	1,598,502.69	1,549,962.56	4,772,354.74
c3) Servicios Profesionales, Científicos, Técnicos y Otros Servicios	28,677,600.34	7,650,385.33	36,327,985.67	11,345,098.65	9,151,377.79	24,982,887.02
c4) Servicios Financieros, Bancarios y Comerciales	11,193,659.99	210,449.88	11,404,109.87	2,000,325.53	2,000,325.53	9,403,784.34
c5) Servicios de Instalación, Reparación, Mantenimiento y Conservación	44,340,765.52	7,819,265.30	52,160,030.82	9,465,667.09	8,777,335.38	42,694,363.73
c6) Servicios de Comunicación Social y Publicidad	2,148,423.64	578,788.92	2,727,212.56	869,837.94	566,848.30	1,857,374.62
c7) Servicios de Traslado y Viáticos	8,501,544.99	4,142,127.30	12,643,672.29	2,649,461.63	2,016,685.14	9,994,210.66
c8) Servicios Oficiales	7,852,644.15	653,000.25	8,505,644.40	2,258,826.00	2,055,721.28	6,246,818.40
c9) Otros Servicios Generales	2,236,770.00	884,594.98	3,121,364.98	1,009,540.05	1,009,540.05	2,111,824.93
D. Transferencias, Asignaciones, Subsidios y Otras Ayudas (D=d1+d2+d3+d4+d5+d6+d7+d8+d9)	21,886,573.54	2,257,938.37	24,144,511.91	7,217,829.98	7,173,076.65	16,926,681.93
d1) Transferencias Internas y Asignaciones al Sector Público			-			-
d2) Transferencias al Resto del Sector Público			-			-
d3) Subsidios y Subvenciones			-			-
d4) Ayudas Sociales	21,886,573.54	2,257,938.37	24,144,511.91	7,217,829.98	7,173,076.65	16,926,681.93
d5) Pensiones y Jubilaciones			-			-
d6) Transferencias a Fideicomisos, Mandatos y Otros Análogos			-			-
d7) Transferencias a la Seguridad Social			-			-
d8) Donativos			-			-
d9) Transferencias al Exterior			-			-
E. Bienes Muebles, Inmuebles e Intangibles (E=e1+e2+e3+e4+e5+e6+e7+e8+e9)	5,402,683.13	6,047,258.78	11,449,941.91	1,430,298.90	1,415,636.50	10,019,643.01
e1) Mobiliario y Equipo de Administración	1,508,148.20	795,983.47	2,304,131.67	581,710.89	569,774.49	1,722,420.78
e2) Mobiliario y Equipo Educativo y Recreativo		78,222.60	78,222.60	19,059.72	19,059.72	59,162.88
e3) Equipo e Instrumental Médico y de Laboratorio		2,540,823.79	2,540,823.79	569,448.99	569,448.99	1,971,374.80
e4) Vehículos y Equipo de Transporte	6,000.00	48,000.58	54,000.58			54,000.58
e5) Equipo de Defensa y Seguridad			-			-
e6) Maquinaria, Otros Equipos y Herramientas	1,126,459.93	588,363.78	1,714,823.71	55,371.12	52,645.12	1,659,452.59
e7) Activos Biológicos			-			-
e8) Bienes Inmuebles		4,295,059.56	4,295,059.56	204,708.18	204,708.18	4,090,351.38
e9) Activos Intangibles	2,762,075.00	2,299,195.00	462,880.00			462,880.00
F. Inversión Pública (F=f1+f2+f3)	-	1,290,230.11	1,290,230.11	876,382.21	876,382.21	413,847.90
f1) Obra Pública en Bienes de Dominio Público			-			-
f2) Obra Pública en Bienes Propios		1,290,230.11	1,290,230.11	876,382.21	876,382.21	413,847.90
f3) Proyectos Productivos y Acciones de Fomento			-			-
G. Inversiones Financieras y Otras Provisiones (G=g1+g2+g3+g4+g5+g6+g7)	-	-	-	-	-	-
g1) Inversiones Para el Fomento de Actividades Productivas			-			-
g2) Acciones y Participaciones de Capital			-			-
g3) Compra de Títulos y Valores			-			-

**Sistema Estatal de Evaluación
INSTITUTO TECNOLÓGICO DE SONORA**

ETCA-II-05

Estado Analítico del Ejercicio del Presupuesto de Egresos Detallado - LDF

Clasificación por Objeto del Gasto (Capítulo y Concepto)

Del 01 de Enero al 31 de Marzo de 2019

TRIMESTRE: PRIMERO

(PESOS)

Concepto (c)	Egresos					Subejercicio (e)
	Aprobado (d)*	Ampliaciones/ (Reducciones)	Modificado	Devengado	Pagado	
g4) Concesión de Préstamos			-			-
g5) Inversiones en Fideicomisos, Mandatos y Otros Análogos			-			-
Fideicomiso de Desastres Naturales (Informativo)			-			-
g6) Otras Inversiones Financieras			-			-
g7) Provisiones para Contingencias y Otras Erogaciones Especiales			-			-
H. Participaciones y Aportaciones (H=h1+h2+h3)	-	-	-	-	-	-
h1) Participaciones			-			-
h2) Aportaciones			-			-
h3) Convenios			-			-
I. Deuda Pública (I=i1+i2+i3+i4+i5+i6+i7)	-	-	-	-	-	-
i1) Amortización de la Deuda Pública			-			-
i2) Intereses de la Deuda Pública			-			-
i3) Comisiones de la Deuda Pública			-			-
i4) Gastos de la Deuda Pública			-			-
i5) Costo por Coberturas			-			-
i6) Apoyos Financieros			-			-
i7) Adeudos de Ejercicios Fiscales Anteriores (ADEFAS)			-			-
II. Gasto Etiquetado (II=A+B+C+D+E+F+G+H+I)	-	23,274,209.26	23,274,209.26	7,061,125.69	7,028,833.83	16,213,083.57
A. Servicios Personales (A=a1+a2+a3+a4+a5+a6+a7)	-	1,376,492.79	1,376,492.79	116,140.19	116,140.19	1,260,352.60
a1) Remuneraciones al Personal de Carácter Permanente			-			-
a2) Remuneraciones al Personal de Carácter Transitorio		392,518.00	392,518.00	83,735.28	83,735.28	308,782.72
a3) Remuneraciones Adicionales y Especiales		478,643.45	478,643.45	2,883.37	2,883.37	475,760.08
a4) Seguridad Social		345,401.00	345,401.00	19,753.54	19,753.54	325,647.46
a5) Otras Prestaciones Sociales y Económicas		141,565.56	141,565.56	9,768.00	9,768.00	131,797.56
a6) Previsiones			-			-
a7) Pago de Estímulos a Servidores Públicos		18,364.78	18,364.78			18,364.78
B. Materiales y Suministros (B=b1+b2+b3+b4+b5+b6+b7+b8+b9)	-	4,186,336.98	4,186,336.98	749,597.77	746,127.21	3,436,739.21
b1) Materiales de Administración, Emisión de Documentos y Artículos Oficiales		787,293.63	787,293.63	189,145.02	189,145.02	598,148.61
b2) Alimentos y Utensilios		15,261.63	15,261.63	2,064.77	2,064.77	13,196.86
b3) Materias Primas y Materiales de Producción y Comercialización			-			-
b4) Materiales y Artículos de Construcción y de Reparación		135,419.88	135,419.88	107,202.04	107,202.04	28,217.84
b5) Productos Químicos, Farmacéuticos y de Laboratorio		1,907,350.58	1,907,350.58	96,302.32	92,831.76	1,811,048.26
b6) Combustibles, Lubricantes y Aditivos		328,505.00	328,505.00	74,449.10	74,449.10	254,055.90
b7) Vestuario, Blancos, Prendas de Protección y Artículos Deportivos		387,092.50	387,092.50			387,092.50
b8) Materiales y Suministros Para Seguridad		180,000.00	180,000.00			180,000.00
b9) Herramientas, Relaciones y Accesorios Menores		445,413.76	445,413.76	280,434.52	280,434.52	164,979.24
C. Servicios Generales (C=c1+c2+c3+c4+c5+c6+c7+c8+c9)	-	7,777,646.85	7,777,646.85	2,026,278.83	2,016,597.23	5,751,368.02
c1) Servicios Básicos		9,544.72	9,544.72	3,825.56	3,825.56	5,719.16
c2) Servicios de Arrendamiento		756,394.86	756,394.86	494,645.34	492,383.34	261,749.52
c3) Servicios Profesionales, Científicos, Técnicos y Otros Servicios		2,796,706.10	2,796,706.10	1,309,099.50	1,309,099.50	1,487,606.60
c4) Servicios Financieros, Bancarios y Comerciales		56,986.58	56,986.58	6,118.66	6,118.66	50,867.92
c5) Servicios de Instalación, Reparación, Mantenimiento y Conservación		55,899.02	55,899.02	178.16	178.16	55,720.86
c6) Servicios de Comunicación Social y Publicidad		46,000.00	46,000.00			46,000.00
c7) Servicios de Trazado y Viáticos		3,558,122.32	3,558,122.32	97,422.47	90,002.87	3,460,699.85
c8) Servicios Oficiales		376,905.32	376,905.32	25,383.26	25,383.26	351,522.06
c9) Otros Servicios Generales		121,087.93	121,087.93	89,605.88	89,605.88	31,482.05
D. Transferencias, Asignaciones, Subsidios y Otras Ayudas (D=d1+d2+d3+d4+d5+d6+d7+d8+d9)	-	4,471,026.76	4,471,026.76	442,641.32	442,641.32	4,028,385.44
d1) Transferencias Internas y Asignaciones al Sector Público			-			-
d2) Transferencias al Resto del Sector Público			-			-
d3) Subsidios y Subvenciones			-			-
d4) Ayudas Sociales		4,471,026.76	4,471,026.76	442,641.32	442,641.32	4,028,385.44
d5) Pensiones y Jubilaciones			-			-
d6) Transferencias a Fideicomisos, Mandatos y Otros Análogos			-			-
d7) Transferencias a la Seguridad Social			-			-
d8) Donativos			-			-
d9) Transferencias al Exterior			-			-
E. Bienes Muebles, Inmuebles e Intangibles (E=e1+e2+e3+e4+e5+e6+e7+e8+e9)	-	5,462,705.88	5,462,705.88	3,726,467.58	3,707,327.88	1,736,238.30

Sistema Estatal de Evaluación
INSTITUTO TECNOLÓGICO DE SONORA

ETCA-II-05

Estado Analítico del Ejercicio del Presupuesto de Egresos Detallado - LDF

Clasificación por Objeto del Gasto (Capítulo y Concepto)

Del 01 de Enero al 31 de Marzo de 2019

TRIMESTRE: PRIMERO

(PESOS)

Concepto (c)	Egresos					Subejercicio (e)
	Aprobado (d)	Ampliaciones/ (Reducciones)	Modificado	Devengado	Pagado	
e1) Mobiliario y Equipo de Administración	-	4,007,371.34	4,007,371.34	3,152,943.79	3,133,804.09	854,427.55
e2) Mobiliario y Equipo Educativo y Recreativo	-	135,933.89	135,933.89	79,209.66	79,209.66	56,724.23
e3) Equipo e Instrumental Médico y de Laboratorio	-	449,380.44	449,380.44	33,922.10	33,922.10	415,458.34
e4) Vehículos y Equipo de Transporte	-	-	-	-	-	-
e5) Equipo de Defensa y Seguridad	-	-	-	-	-	-
e6) Maquinaria, Otros Equipos y Herramientas	-	847,529.24	847,529.24	460,392.03	460,392.03	387,137.21
e7) Activos Biológicos	-	-	-	-	-	-
e8) Bienes Inmuebles	-	-	-	-	-	-
e9) Activos Intangibles	-	22,490.97	22,490.97	-	-	22,490.97
F. Inversión Pública (F=f1+f2+f3)	-	-	-	-	-	-
f1) Obra Pública en Bienes de Dominio Público	-	-	-	-	-	-
f2) Obra Pública en Bienes Propios	-	-	-	-	-	-
f3) Proyectos Productivos y Acciones de Fomento	-	-	-	-	-	-
G. Inversiones Financieras y Otras Provisiones (G=g1+g2+g3+g4+g5+g6+g7)	-	-	-	-	-	-
g1) Inversiones Para el Fomento de Actividades Productivas	-	-	-	-	-	-
g2) Acciones y Participaciones de Capital	-	-	-	-	-	-
g3) Compra de Títulos y Valores	-	-	-	-	-	-
g4) Concesión de Préstamos	-	-	-	-	-	-
g5) Inversiones en Fideicomisos, Mandatos y Otros Análogos	-	-	-	-	-	-
Fideicomiso de Desastres Naturales (Informativo)	-	-	-	-	-	-
g6) Otras Inversiones Financieras	-	-	-	-	-	-
g7) Provisiones para Contingencias y Otras Erogaciones Especiales	-	-	-	-	-	-
H. Participaciones y Aportaciones (H=h1+h2+h3)	-	-	-	-	-	-
h1) Participaciones	-	-	-	-	-	-
h2) Aportaciones	-	-	-	-	-	-
h3) Convenios	-	-	-	-	-	-
I. Deuda Pública (I=i1+i2+i3+i4+i5+i6+i7)	-	-	-	-	-	-
i1) Amortización de la Deuda Pública	-	-	-	-	-	-
i2) Intereses de la Deuda Pública	-	-	-	-	-	-
i3) Comisiones de la Deuda Pública	-	-	-	-	-	-
i4) Gastos de la Deuda Pública	-	-	-	-	-	-
i5) Costo por Coberturas	-	-	-	-	-	-
i6) Apoyos Financieros	-	-	-	-	-	-
i7) Adeudos de Ejercicios Fiscales Anteriores (ADEFAS)	-	-	-	-	-	-
III. Total de Egresos (III = I + II)	1,206,893,309.99	84,300,521.75	1,291,193,831.74	271,760,703.09	264,862,008.57	1,019,433,128.65

Mtra. Luz Marisa Meza Iribe
Directora de Recursos Financieros

Dr. Javier Rolando Reyna Granados
Vicerrector Administrativo

Sistema Estatal de Evaluación
Estado Analítico del Ejercicio Presupuesto de Egresos
Clasificación Económica (por Tipo de Gasto)
INSTITUTO TECNOLÓGICO DE SONORA
Del 01 de Enero al 31 de Marzo de 2019
(PESOS)

ETCA-II-06

TRIMESTRE: PRIMERO

Concepto	Egresos Aprobado Anual (1)	Ampliaciones/ (Reducciones) (2)	Egresos Modificado Anual (3=1+2)	Egresos Devengado Acumulado (4)	Egresos Pagado Acumulado (5)	Subejercicio (6 = 3 - 4)
Gasto Corriente	1,201,490,627	71,500,327	1,272,990,954	265,727,554	258,862,662	1,007,263,399
Gasto de Capital	5,402,683	12,800,195	18,202,878	6,033,149	5,999,347	12,169,729
Amortización del la Deuda y Disminución de Pasivos			0			0
Pensiones y Jubilaciones			0			0
Participaciones			0			0
Total del Gasto	1,206,893,310	84,300,522	1,291,193,832	271,760,703	264,862,009	1,019,433,129


Mtra. Luz Marisa Meza Iribe
Directora de Recursos Financieros


Dr. Javier Rolando Reyna Granados
Vicerrector Administrativo


Sistema Estatal de Evaluación
Estado Analítico del Ejercicio Presupuesto de Egresos
Clasificación Administrativa (Por Unidad Administrativa)
INSTITUTO TECNOLÓGICO DE SONORA
Del 01 de Enero al 31 de Marzo de 2019


ETCA-II-07

(PESOS)

TRIMESTRE: PRIMERO

Clasificación Administrativa (Por Unidad Administrativa)	Egresos Aprobado Anual (1)	Ampliaciones/ (Reducciones) (2)	Egresos Modificado Anual (3=1+2)	Egresos Devengado Acumulado (4)	Egresos Pagado Acumulado (5)	Subejercicio (6 = 3 - 4)
1000 CONSEJO DIRECTIVO	1,699,970	2,374	1,702,344	367,649	367,649	1,334,695
2000 RECTORIA	8,564,465	-776,321	7,788,144	1,344,111	1,337,042	6,444,033
2100 SECRETARIA DE LA RECTORIA	31,337,429	2,280,147	33,617,576	6,971,353	6,928,620	26,646,223
2200 DIRECCION DE PLANEACION INSTITUCIONAL	18,334,865	4,450,782	22,785,647	3,605,312	3,593,371	19,180,335
2300 DIRECCION DE SERVICIOS	17,333,664	2,580,677	19,914,341	4,548,593	4,330,686	15,365,748
2400 DIRECCION DE EXTENSION UNIVERSITARIA	70,532,876	7,805,348	78,338,224	20,640,164	20,155,566	57,698,060
3000 VICERRECTORIA ACADEMICA	51,332,295	2,904,844	54,237,139	11,460,914	11,042,939	42,776,224
3100 DIRECCION DE CIENCIAS ECONOMICO-ADMINISTRATIVA	67,113,390	1,604,660	68,718,050	13,105,639	13,098,120	55,612,411
3200 DIRECCION DE INGENIERIA Y TECNOLOGIA	155,680,314	3,761,270	159,441,584	30,821,307	30,779,721	128,620,277
3300 DIRECCION DE RECURSOS NATURALES	125,526,137	27,250,614	152,776,751	30,670,093	30,028,733	122,106,659
3400 DIRECCION DE CS. SOCIALES Y HUMANIDADES	85,192,159	5,215,537	90,407,695	18,390,222	18,303,026	72,017,474
3600 DIRECCION UNIDAD NAVOJOA	88,683,069	2,682,134	91,365,203	19,433,777	18,919,085	71,931,426
3700 DIRECCION UNIDAD GUAYMAS	90,394,981	5,506,647	95,901,627	19,769,027	19,252,635	76,132,601
4000 VICERRECTORIA ADMINISTRATIVA	115,123,753	2,361,898	117,485,651	27,972,954	27,091,618	89,512,697
4200 DIRECCION DE RECURSOS FINANCIEROS	32,395,388	635,614	33,031,002	7,530,512	7,519,165	25,500,490
4600 DIRECCION DE RECURSOS MATERIALES Y SERVICIOS GENERALES	157,332,452	3,637,142	160,969,594	34,231,945	32,280,114	126,737,650
4700 DIRECCION DE SERVICIOS DE INFORMACION	90,316,103	12,397,155	102,713,258	20,897,132	19,833,921	81,816,126
Total del Gasto	1,206,893,310	84,300,522	1,291,193,832	271,760,703	264,862,009	1,019,433,129


 Mtra. Luz Marisa Meza Iribe
 Directora de Recursos Financieros


 Dr. Javier Rolando Reyna Granados
 Vicerector Administrativo

**Sistema Estatal de Evaluación
INSTITUTO TECNOLÓGICO DE SONORA**

ETCA-II-08

Estado Analítico del Ejercicio del Presupuesto de Egresos Detallado - LDF

Clasificación Administrativa

Del 01 de Enero al 31 de Marzo de 2019

(PESOS)

TRIMESTRE: PRIMERO

Concepto (c)	Egresos					Subejercicio (e)
	Aprobado (d)	Ampliaciones/ (Reducciones)	Modificado	Devengado	Pagado	
I. Gasto No Etiquetado						
(I=A+B+C+D+E+F+G+H)	1,206,893,309.99	61,026,312.49	1,267,919,622.48	264,699,577.40	257,833,174.74	1,003,220,045.08
1000 CONSEJO DIRECTIVO	1,699,970.00	2,374.05	1,702,344.05	367,649.46	367,649.46	1,334,694.59
2000 RECTORIA	8,564,465.00	776,320.79	7,788,144.21	1,344,110.84	1,337,041.51	6,444,033.37
2100 SECRETARIA DE LA RECTORIA	31,337,429.00	2,151,147.20	33,488,576.20	6,971,353.26	6,928,619.72	26,517,222.94
2200 DIRECCION DE PLANEACION INSTITUCIONAL	18,334,865.00	4,310,220.77	22,645,085.77	3,605,312.42	3,593,370.68	19,039,773.35
2300 DIRECCION DE SERVICIOS	17,333,664.00	2,580,676.83	19,914,340.83	4,548,592.58	4,330,686.17	15,365,748.25
2400 DIRECCION DE EXTENSION UNIVERSITARIA	70,532,876.00	7,452,002.61	77,984,878.61	20,640,163.76	20,155,565.85	57,344,714.85
3000 VICERRECTORIA ACADEMICA	51,332,295.01	2,506,843.71	53,839,138.72	11,424,914.44	11,006,938.58	42,414,224.28
3100 DIRECCION DE CIENCIAS ECONOMICO-ADMINISTRATIVA	67,113,390.00	186,912.72	67,300,302.72	12,508,249.87	12,500,730.48	54,792,052.85
3200 DIRECCION DE INGENIERIA Y TECNOLOGIA	155,680,314.00	799,998.48	156,480,312.48	29,593,502.81	29,552,362.23	126,886,809.67
3300 DIRECCION DE RECURSOS NATURALES	125,526,137.00	19,459,716.45	144,985,853.45	29,258,737.68	28,636,037.56	115,727,115.77
3400 DIRECCION DE CS. SOCIALES Y HUMANIDADES	85,192,158.92	753,489.91	85,945,648.83	17,131,194.20	17,047,503.71	68,814,454.63
3600 DIRECCION UNIDAD NAVOJOA	88,683,069.00	2,071,423.10	90,754,492.10	19,126,972.87	18,612,280.70	71,627,519.23
3700 DIRECCION UNIDAD GUAYMAS	90,394,980.86	2,209,278.07	92,604,258.93	19,161,620.15	18,654,909.83	73,442,638.78
4000 VICERRECTORIA ADMINISTRATIVA	115,123,753.00	2,361,897.97	117,485,650.97	27,972,954.41	27,091,617.68	89,512,696.56
4200 DIRECCION DE RECURSOS FINANCIEROS	32,395,388.09	635,614.23	33,031,002.32	7,530,512.00	7,519,164.67	25,500,490.32
4600 DIRECCION DE RECURSOS MATERIALES Y SERVICIOS GENERALES	157,332,452.24	3,637,142.11	160,969,594.35	34,231,944.66	32,280,114.23	126,737,649.69
4700 DIRECCION DE SERVICIOS DE INFORMACION	90,316,102.87	10,683,895.07	100,999,997.94	19,281,791.99	18,218,581.68	81,718,205.95
II. Gasto Etiquetado						
(II=A+B+C+D+E+F+G+H)	-	23,274,209.26	23,274,209.26	7,061,125.69	7,028,833.83	16,213,083.57
2000 RECTORIA						
2100 SECRETARIA DE LA RECTORIA		129,000.00	129,000.00			129,000.00
2200 DIRECCION DE PLANEACION INSTITUCIONAL		140,561.32	140,561.32			140,561.32
2300 DIRECCION DE SERVICIOS						
2400 DIRECCION DE EXTENSION UNIVERSITARIA		353,345.00	353,345.00			353,345.00

**Sistema Estatal de Evaluación
INSTITUTO TECNOLÓGICO DE SONORA**

ETCA-II-08

Estado Analítico del Ejercicio del Presupuesto de Egresos Detallado - LDF


Clasificación Administrativa

Del 01 de Enero al 31 de Marzo de 2019

(PESOS)

TRIMESTRE: PRIMERO

Concepto (c)	Egresos					Subejercicio (e)
	Aprobado (d)	Ampliaciones/ (Reducciones)	Modificado	Devengado	Pagado	
3000 VICERRECTORIA ACADEMICA		398,000.00	398,000.00	36,000.00	36,000.00	362,000.00
3100 DIRECCION DE CIENCIAS ECONOMICO- ADMINISTRATIVA		1,417,747.39	1,417,747.39	597,389.19	597,389.19	820,358.20
3200 DIRECCION DE INGENIERIA Y TECNOLOGIA		2,961,271.69	2,961,271.69	1,227,804.29	1,227,358.58	1,733,467.40
3300 DIRECCION DE RECURSOS NATURALES		7,790,897.88	7,790,897.88	1,411,354.95	1,392,694.99	6,379,542.93
3400 DIRECCION DE CS. SOCIALES Y HUMANIDADES		4,462,046.59	4,462,046.59	1,259,027.35	1,255,522.76	3,203,019.24
3600 DIRECCION UNIDAD NAVOJOA		610,710.97	610,710.97	306,803.84	306,803.84	303,907.13
3700 DIRECCION UNIDAD GUAYMAS		3,297,368.51	3,297,368.51	607,406.36	597,724.76	2,689,962.15
4000 VICERRECTORIA ADMINISTRATIVA						
4200 DIRECCION DE RECURSOS FINANCIEROS						
4600 DIRECCION DE RECURSOS MATERIALES Y SERVICIOS GENERALES						
4700 DIRECCION DE SERVICIOS DE INFORMACION		1,713,259.91	1,713,259.91	1,615,339.71	1,615,339.71	97,920.20
III. Total de Egresos (III = I + II)	1,206,893,309.99	84,300,521.75	1,291,193,831.74	271,760,703.09	264,862,008.57	1,019,433,128.65



Mtra. Luz Marisa Meza Iribe
Directora de Recursos Financieros



Dr. Javier Rolando Reyna Granados
Vicerrector Administrativo


Sistema Estatal de Evaluación
Estado Analítico del Ejercicio Presupuesto de Egresos
Clasificación Administrativa (Por Poderes)
INSTITUTO TECNOLÓGICO DE SONORA
Del 01 de Enero al 31 de Marzo de 2019
(PESOS)

ETCA-II-09

TRIMESTRE: PRIMERO

Clasificación Administrativa (Por Poderes)	Egresos Aprobado Anual (1)	Ampliaciones/ (Reducciones) (2)	Egresos Modificado Anual (3=1+2)	Egresos Devengado Acumulado (4)	Egresos Pagado Acumulado (5)	Subejercicio (6 = 3 - 4)
Poder Ejecutivo	1,206,893,310	84,300,522	1,291,193,832	271,760,703	264,862,009	1,019,433,129
Poder Legislativo			0			0
Poder Judicial			0			0
Órganos Autónomos			0			0
Total del Gasto	1,206,893,310	84,300,522	1,291,193,832	271,760,703	264,862,009	1,019,433,129


 Mtra. Luz Marisa Meza Iribe
 Directora de Recursos Financieros


 Dr. Javier Rolando Reyna Granados
 Vicerrector Administrativo


Sistema Estatal de Evaluación
 Estado Analítico del Ejercicio Presupuesto de Egresos
 Clasificación Administrativa (Por Tipo de Organismos o Entidad Paraestatal)
INSTITUTO TECNOLÓGICO DE SONORA
 Del 01 de Enero al 31 de Marzo de 2019
 (PESOS)

ETCA-II-10

TRIMESTRE: PRIMERO

Concepto	Egresos Aprobado Anual (1)	Ampliaciones/ (Reducciones) (2)	Egresos Modificado Anual (3=1+2)	Egresos Devengado Acumulado (4)	Egresos Pagado Acumulado (5)	Subejercicio (6 = 3 - 4)
Entidades Paraestatales y Fideicomisos No Empresariales y No Financieros	1,206,893,310	84,300,522	1,291,193,832	271,760,703	264,862,009	1,019,433,129
Instituciones Públicas de la Seguridad Social			0			0
Entidades Paraestatales Empresariales No Financieras con Participación Estatal Mayoritaria			0			0
Fideicomisos Empresariales No Financieros con Participación Estatal Mayoritaria			0			0
Entidades Paraestatales Empresariales Financieras Monetarias con Participación Estatal Mayoritaria			0			0
Entidades Paraestatales Empresariales Financieras No Monetarias con Participación Estatal Mayoritaria			0			0
Fideicomisos Financieros Públicos con Participación Estatal Mayoritaria			0			0
Total del Gasto	1,206,893,310	84,300,522	1,291,193,832	271,760,703	264,862,009	1,019,433,129


 Mtra. Luz Marisa Meza Iribe
 Directora de Recursos Financieros


 Dr. Javier Rolando Reyna Granados
 Vicerrector Administrativo


Sistema Estatal de Evaluación
Estado Analítico del Ejercicio Presupuesto de Egresos
Clasificación Funcional (Finalidad y Función)
INSTITUTO TECNOLÓGICO DE SONORA
Del 01 de Enero al 31 de Marzo de 2019
(PESOS)

ETCA-II-11

TRIMESTRE: PRIMERO

Concepto	Egresos Aprobado Anual (1)	Ampliaciones/ (Reducciones) (2)	Egresos Modificado Anual (3=1+2)	Egresos Devengado Acumulado (4)	Egresos Pagado Acumulado (5)	Subejercicio (6 = 3 - 4)
Gobierno	0	0	0	0	0	0
Legislación			0			0
Justicia			0			0
Coordinación de la Política de Gobierno			0			0
Relaciones Exteriores			0			0
Asuntos Financieros y Hacendarios			0			0
Seguridad Nacional			0			0
Asuntos de Orden Público y Seguridad Interior			0			0
Otros Servicios Generales			0			0
Desarrollo Social	1,206,893,310	84,300,522	1,291,193,832	271,760,703	264,862,009	1,019,433,129
Protección Ambiental			0			0
Viviendas y Servicios a la Comunidad			0			0
Salud			0			0
Recreación, Cultura y Otras Manifestaciones Sociales			0			0
Educación	1,206,893,310	84,300,522	1,291,193,832	271,760,703	264,862,009	1,019,433,129
Protección Social			0			0
Otros Asuntos Sociales			0			0
Desarrollo Económico	0	0	0	0	0	0
Asuntos Económicos, Comerciales y Laborales en General			0			0
Agropecuaria, Silvicultura, Pesca y Caza			0			0
Combustibles y Energía			0			0
Minería, Manufacturas y Construcción			0			0
Transporte			0			0
Comunicaciones			0			0
Turismo			0			0
Ciencia, Tecnología e Innovación			0			0
Otras Industrias y Otros Asuntos Económicos			0			0
Otras No Clasificadas en funciones anteriores	0	0	0	0	0	0
Transacciones de la Deuda Pública / Costo financiero de la Deuda	0	0	0	0	0	0
Transferencias, Participaciones y Aportaciones entre Diferentes Niveles y Órdenes de gobierno			0			0
Saneamiento del Sistema Financiero			0			0
Adeudos de ejercicios Fiscales Anteriores			0			0
Total del Gasto	1,206,893,310	84,300,522	1,291,193,832	271,760,703	264,862,009	1,019,433,129


Mtra. Luz Marisá Meza Iribé
Directora de Recursos Financieros


Dr. Javier Rolando Reyna Granados
Vicerrector Administrativo

**Sistema Estatal de Evaluación
INSTITUTO TECNOLÓGICO DE SONORA**

ETCA-II-12

Estado Analítico del Ejercicio del Presupuesto de Egresos Detallado - LDF

Clasificación Funcional (Finalidad y Función)

Del 01 de Enero al 31 de Marzo de 2019


(PESOS)

TRIMESTRE: PRIMERO

Concepto (c)	Egresos					Subejercicio (e)
	Aprobado (d)	Ampliaciones/ (Reducciones)	Modificado	Devengado	Pagado	
I. Gasto No Etiquetado (I=A+B+C+D)	1,206,893,309.99	61,026,312.49	1,267,919,622.48	264,699,577.40	257,833,174.74	1,003,220,045.08
A. Gobierno (A=a1+a2+a3+a4+a5+a6+a7+a8)	-	-	-	-	-	-
a1) Legislación			-			-
a2) Justicia			-			-
a3) Coordinación de la Política de Gobierno			-			-
a4) Relaciones Exteriores			-			-
a5) Asuntos Financieros y Hacendarios			-			-
a6) Seguridad Nacional			-			-
a7) Asuntos de Orden Público y de Seguridad Interior			-			-
a8) Otros Servicios Generales			-			-
B. Desarrollo Social (B=b1+b2+b3+b4+b5+b6+b7)	1,206,893,309.99	61,026,312.49	1,267,919,622.48	264,699,577.40	257,833,174.74	1,003,220,045.08
b1) Protección Ambiental			-			-
b2) Vivienda y Servicios a la Comunidad			-			-
b3) Salud			-			-
b4) Recreación, Cultura y Otras Manifestaciones Sociales			-			-
b5) Educación	1,206,893,309.99	61,026,312.49	1,267,919,622.48	264,699,577.40	257,833,174.74	1,003,220,045.08
b6) Protección Social			-			-
b7) Otros Asuntos Sociales			-			-
C. Desarrollo Económico (C=c1+c2+c3+c4+c5+c6+c7+c8+c9)	-	-	-	-	-	-
c1) Asuntos Económicos, Comerciales y Laborales en General			-			-
c2) Agropecuaria, Silvicultura, Pesca y Caza			-			-
c3) Combustibles y Energía			-			-
c4) Minería, Manufacturas y Construcción			-			-

Concepto (c)	Egresos					Subejercicio (e)
	Aprobado (d)	Ampliaciones/ (Reducciones)	Modificado	Devengado	Pagado	
c5) Transporte			-			-
c6) Comunicaciones			-			-
c7) Turismo			-			-
c8) Ciencia, Tecnología e Innovación			-			-
c9) Otras Industrias y Otros Asuntos Económicos			-			-
D. Otras No Clasificadas en Funciones Anteriores (D=d1+d2+d3+d4)	-	-	-	-	-	-
d1) Transacciones de la Deuda Publica / Costo Financiero de la Deuda			-			-
d2) Transferencias, Participaciones y Aportaciones Entre Diferentes Niveles y Ordenes de Gobierno			-			-
d3) Saneamiento del Sistema Financiero			-			-
d4) Adeudos de Ejercicios Fiscales Anteriores			-			-
II. Gasto Etiquetado (II=A+B+C+D)	-	23,274,209.26	23,274,209.26	7,061,125.69	7,028,833.83	16,213,083.57
A. Gobierno (A=a1+a2+a3+a4+a5+a6+a7+a8)	-	-	-	-	-	-
a1) Legislación			-			-
a2) Justicia			-			-
a3) Coordinación de la Política de Gobierno			-			-
a4) Relaciones Exteriores			-			-
a5) Asuntos Financieros y Hacendarios			-			-
a6) Seguridad Nacional			-			-
a7) Asuntos de Orden Público y de Seguridad Interior			-			-
a8) Otros Servicios Generales			-			-
B. Desarrollo Social (B=b1+b2+b3+b4+b5+b6+b7)	-	23,274,209.26	23,274,209.26	7,061,125.69	7,028,833.83	16,213,083.57
b1) Protección Ambiental			-			-
b2) Vivienda y Servicios a la Comunidad			-			-
b3) Salud			-			-
b4) Recreación, Cultura y Otras Manifestaciones Sociales			-			-
b5) Educación		23,274,209.26	23,274,209.26	7,061,125.69	7,028,833.83	16,213,083.57
b6) Protección Social			-			-
b7) Otros Asuntos Sociales			-			-

Concepto (c)	Egresos					Subejercicio (e)
	Aprobado (d)	Ampliaciones/ (Reducciones)	Modificado	Devengado	Pagado	
C. Desarrollo Económico (C=c1+c2+c3+c4+c5+c6+c7+c8+c9)	-	-	-	-	-	-
c1) Asuntos Económicos, Comerciales y Laborales en General			-			-
c2) Agropecuaria, Silvicultura, Pesca y Caza						-
c3) Combustibles y Energía						-
c4) Minería, Manufacturas y Construcción						-
c5) Transporte						-
c6) Comunicaciones						-
c7) Turismo						-
c8) Ciencia, Tecnología e Innovación						-
c9) Otras Industrias y Otros Asuntos Económicos						-
D. Otras No Clasificadas en Funciones Anteriores (D=d1+d2+d3+d4)	-	-	-	-	-	-
d1) Transacciones de la Deuda Publica / Costo Financiero de la Deuda	-		-			-
d2) Transferencias, Participaciones y Aportaciones Entre Diferentes Niveles y Ordenes de Gobierno	-		-			-
d3) Saneamiento del Sistema Financiero			-			-
d4) Adeudos de Ejercicios Fiscales Anteriores			-			-
III. Total de Egresos (III = I + II)	1,206,893,309.99	84,300,521.75	1,291,193,831.74	271,760,703.09	264,862,008.57	1,019,433,128.65



Mtra. Luz Marisa Meza Iribé
Directora de Recursos Financieros



Dr. Javier Rolando Reyna Granados
Vicerrector Administrativo

Sistema Estatal de Evaluación
Estado Analítico del Ejercicio Presupuesto de Egresos
Por Partida del Gasto
INSTITUTO TECNOLÓGICO DE SONORA
Del 01 de Enero al 31 de Marzo de 2019

ETCA-II-13

(PESOS)

TRIMESTRE: PRIMERO

Ejercicio del Presupuesto por Partida / Descripción		Egresos Aprobado Anual (1)	Ampliaciones/ (Reducciones) (2)	Egresos Modificado Anual (3=1+2)	Egresos Devengado Acumulado (4)	Egresos Pagado Acumulado (5)	Subejercicio (6= 3 - 4)	% Avance Anual (7= 4/3)
1000	Servicios personales			0			0	
1100	Remuneraciones al personal de carácter permanente							
113	Sueldo base al personal permanente							
11301	Sueldos	189,210,297	0	189,210,297	43,962,158	43,962,158	145,248,139	23%
1200	Remuneraciones al personal de carácter transitorio							
121	Honorario Asimilable a Salario							
12101	Honorarios	37,793,748	957,357	38,751,105	8,079,564	8,079,564	30,671,541	21%
122	Sueldos base al personal eventual							
12201	Sueldos base al personal eventual	166,668,181	4,686,663	171,354,844	35,064,492	35,064,492	136,290,353	20%
123	Retribuciones por servicios de carácter social							
12301	Retribuciones por servicios de carácter social	0	8,000	8,000	0	0	8,000	
1300	Remuneraciones adicionales y especiales							
131	Primas por años de servicios efectivos prestados							
13101	Primas y acreditaciones por años de servicio efectivos prestados	82,915,045	109,884	83,024,929	19,039,328	19,039,328	63,985,601	23%
132	Primas de vacaciones, dominical y gratificación de fin de año							
13201	Primas de vacaciones y dominical	45,335,476	67,174	45,402,650	606,315	606,315	44,796,335	1%
13202	Aguinaldo o gratificación de fin de año	44,245,441	221,782	44,467,223	10,319,494	10,319,494	34,147,729	23%
13203	Compensación por ajuste de calendario	3,494,356	0	3,494,356	2,588	2,588	3,491,768	0%
13204	Compensación por bono navideño	11,242,115	0	11,242,115	2,810,553	2,810,553	8,431,562	25%
134	Compensaciones							
13401	Acreditación por titulación en la docencia	0	0	0	0	0	0	
13407	Compensaciones adicionales por servicios especiales	21,375,370	1,102,930	22,478,300	6,111,607	6,111,607	16,366,692	27%
137	Honorarios Especiales							
13701	Honorarios Especiales	49,024,625	582,738	49,607,363	11,237,299	11,237,299	38,370,063	23%
1400	Seguridad Social							
141	Aportaciones de seguridad social							
14101	Aportaciones al issste	74,464,836	948,679	75,413,515	16,734,637	16,734,637	58,678,878	22%
14103	Aportación por seguro de Retiro al ISSSTESON	56,525	0	56,525	4,517	4,517	52,008	8%
14106	Otras prestaciones de seguridad social	24,779,729	2,230,716	27,010,445	4,780,811	4,780,811	22,229,634	18%
14108	Aportación para la atención de Enferm Preexistentes	3,856,644	830,914	4,687,558	962,257	962,257	3,725,300	21%
142	Aportac a Fondos de Vivienda							
14201	Aportac FOVISSSTESON/Infonavit	11,967,426	154,034	12,121,460	2,661,345	2,661,345	9,460,115	22%
143	Aportaciones Sistema p/el Retiro							
14301	Aportaciones al sistema de ahorro para el Retiro	46,916,773	0	46,916,773	10,767,620	10,767,620	36,149,153	23%
144	Aportaciones para Seguros							
14401	Aportaciones para el seguro de vida del Personal civil	0	21,529	21,529	0	0	21,529	0%
1500	Otras Prestacion Social y Economicas							

Ejercicio del Presupuesto por Partida / Descripción		Egresos Aprobado Anual (1)	Ampliaciones/ (Reducciones) (2)	Egresos Modificado Anual (3=1+2)	Egresos Devengado Acumulado (4)	Egresos Pagado Acumulado (5)	Subejercicio (6 = 3 - 4)	% Avance Anual (7= 4/3)
152	Indemnizaciones							
15201	Indemnizaciones al personal	0	0	0	0	0	0	
15202	Pago Liquidaciones	0	0	0	0	0	0	
153	Prestaciones y Haberes de Retiro							
15304	Prestaciones de Retiro			0			0	
154	Prestaciones Contractuales							
15404	Días Económicos y de Descanso Obligatorios no Disfrutados.	0	0	0	0	0	0	
15409	Bono para Despensa	31,223,398	0	31,223,398	7,467,037	7,467,037	23,756,361	24%
15413	Ayuda Guardería Madres Trabajadoras	378,880	0	378,880	90,576	90,576	288,304	24%
15416	Apoyo para Útiles escolares	10,751,200	0	10,751,200	83,637	83,637	10,667,563	1%
159	Otras Prestac Sociales y Económicas							
15901	Otras Prestaciones	75,573,743	1,158,998	76,732,742	12,700,007	12,700,007	64,032,734	17%
1700	Pago de Estímulos a Servid Públicos							
171	Estímulos							
17102	Estímulos al personal	30,398,719	143,710	30,542,429	398,813	398,813	30,143,616	1%
	Total por Capítulo 1000	961,672,527	13,225,109	974,897,636	193,884,656	193,884,656	781,012,979	20%
2000	Materiales y suministros							
2100	Materiales de Administración, Emisión de Documentos y Artículos Oficiales			0				
211	Materiales, útiles y equipos menores de oficina							
21101	Materiales, útiles y equipos menores de oficina	3,432,381	1,020,079	4,452,460	1,356,923	1,272,731	3,095,537	30%
212	Materiales y útiles de impresión y reproducción							
21201	Materiales y útiles de impresión y reproducción	803,011	-51,150	751,861	137,494	125,814	614,367	18%
213	Material Estadístico y Geografico							
21301	Material Estadístico y Geografico			0			0	
214	Materiales, útiles y equipos menores de tecnologías de la información y Comunicaciones							
21401	Materiales y útiles para el procesamiento de equipos y bienes informáticos	1,690,028	622,713	2,312,741	469,377	413,489	1,843,364	20%
215	Material impreso e información digital							
21501	Material para información	1,199,940	-16,242	1,183,698	108,054	97,944	1,075,644	9%
216	Material de limpieza							
21601	Material de limpieza	2,511,568	3,847,561	6,359,130	750,242	641,899	5,608,888	12%
217	Materiales y útiles de enseñanza							
21701	Materiales educativos	77,672	160,649	238,321	38,212	36,323	200,109	16%
218	Materiales para el Registro E Identificación de Bienes y Personas							
21801	Placas, Engomados , Calcomanias y Hologramas	24,070	0	24,070	0	0	24,070	0%
2200	Alimentos y utensilios							
221	Productos alimenticios para personas							
22101	Productos alimenticios para el personal en las instalaciones	1,167,282	-185,837	981,445	289,670	288,521	691,775	30%
22106	Adquisición de agua potable	0	393,202	393,202	21,656	21,256	371,546	6%
222	Productos Alimenticios para animales							
22201	Alimentación de animales	12,348	2,843,752	2,856,100	888,852	735,389	1,967,248	31%
223	Utensilios para el servicio de alimentación							
22301	Utensilios para el servicio de alimentación	356,787	101,854	458,641	17,313	17,313	441,328	4%
2300	Materias primas y materiales de producción y Comercialización							

Ejercicio del Presupuesto por Partida / Descripción		Egresos Aprobado Anual (1)	Ampliaciones/ (Reducciones) (2)	Egresos Modificado Anual (3=1+2)	Egresos Devengado Acumulado (4)	Egresos Pagado Acumulado (5)	Subejercicio (6 = 3 - 4)	% Avance Anual (7= 4/3)
231	Productos alimenticios, agropecuarios y forestales adquiridos como materia prima							
23101	Productos alimenticios, agropecuarios y forestales adquiridos como materia prima	0	333,164	333,164	143,445	143,445	189,719	43%
232	Insumos textiles adquiridos como Materia Prima							
23201	Insumos textiles adquiridos como Materia Prima	0	2,000	2,000	0	0	2,000	0%
233	Productos De papel, Carton e Impresos Adquiridos como Materia Prima							
23301	Productos De papel, Carton e Impresos Adquiridos como Materia Prima			0			0	
234	Combustibles, lubricantes, aditivos, carbón y sus Derivados adquiridos como materia prima							
23401	Combustibles, lubricantes, aditivos, carbón y sus Derivados adquiridos como materia prima	0	0	0	0	0	0	
237	Productos de Cuero Piel, Plasticos y Hule Adquiridos con Materia Prima							
23701	Productos de Cuero Piel, Plasticos y Hule Adquiridos con Materia Prima	0	1,000	1,000	0	0	1,000	0%
238	Mercancias Adquiridas para su Comercializacion							
23801	Mercancias Adquiridas para su Comercializacion	27,514,591	-31,525	27,483,066	10,966,535	10,373,174	16,516,530	40%
239	Otros Prod Adq c/Materia Prima							
23901	Otros Prod Adq c/Materia Prima	0	14,300	14,300	14,268	14,268	32	100%
2400	Materiales y artículos de construcción y de reparación							
241	Productos minerales no metálicos							
24101	Productos minerales no metálicos	839,655	20,542	860,197	115,933	113,713	744,264	13%
242	Cemento y productos de concreto							
24201	Cemento y productos de concreto	120,000	5,653	125,653	24,738	21,817	100,915	20%
243	Cal, yeso y productos de yeso							
24301	Cal, yeso y productos de yeso	3,700	0	3,700	263	263	3,437	7%
244	Madera y productos de madera							
24401	Madera y productos de madera	22,700	0	22,700	0	0	22,700	0%
245	Vidrio y productos de vidrio							
24501	Vidrio y productos de vidrio	30,000	-17,000	13,000	0	0	13,000	0%
246	Material eléctrico y electrónico							
24601	Material eléctrico y electrónico	2,261,418	101,391	2,362,808	461,603	423,284	1,901,206	20%
247	Artículos metálicos para la construcción							
24701	Artículos metálicos para la construcción	318,780	78,672	397,452	87,060	85,976	310,392	22%
248	Materiales complementarios							
24801	Materiales complementarios	103,529	165,804	269,334	125,000	123,486	144,334	46%
249	Otros materiales y artículos de construcción y reparación							
24901	Otros materiales y artículos de construcción y reparación	208,986	10,676	219,663	45,379	43,624	174,283	21%
2500	Productos químicos, farmacéuticos y de laboratorio							
251	Productos químicos básicos							
25101	Productos químicos básicos	103,810	1,283,118	1,386,928	195,036	156,013	1,191,892	14%
252	Fertilizantes, pesticidas y otros agroquímicos							
25201	Fertilizantes, pesticidas y otros agroquímicos	101,000	-12,488	88,512	14,322	13,634	74,190	16%
253	Medicinas y productos farmacéuticos							
25301	Medicinas y productos farmacéuticos	6,104	199,250	205,354	124,587	112,851	80,768	61%
254	Mat.Accesorios y Suminis Médicos			0				
25401	Mat.Accesorios y Suminis Médicos	88,998	37,616	126,615	42,294	41,920	84,321	33%
255	Materiales, accesorios y suministros de laboratorio							
25501	Materiales, accesorios y suministros de laboratorio	108,600	4,887,795	4,996,395	1,105,943	878,509	3,890,451	22%

Ejercicio del Presupuesto por Partida / Descripción		Egresos Aprobado Anual (1)	Ampliaciones/ (Reducciones) (2)	Egresos Modificado Anual (3=1+2)	Egresos Devengado Acumulado (4)	Egresos Pagado Acumulado (5)	Subejercicio (6 = 3 - 4)	% Avance Anual (7= 4/3)
256	Fibras sintéticas, hules, plásticos y derivados							
25601	Fibras sintéticas, hules, plásticos y derivados	96,482	27,764	124,246	39,164	39,164	85,082	32%
259	Otros productos químicos							
25901	Otros productos químicos	2,975,426	-800,680	2,174,746	444,953	289,497	1,729,793	20%
2600	Combustibles, lubricantes y aditivos							
261	Combustibles, lubricantes y aditivos							
26101	Combustibles	4,889,419	3,084,996	7,974,415	2,374,510	2,154,313	5,599,905	30%
26102	Lubricantes y aditivos	38,200	8,499	46,699	3,248	3,106	43,451	7%
2700	Vestuarios, blancos, prendas de producción y artículos deportivos							
271	Vestuario y uniformes							
27101	Vestuario y uniformes	2,416,329	97,350	2,513,680	976,768	957,337	1,536,912	39%
272	Prendas de seguridad y protección personal							
27201	Prendas de seguridad y protección personal	319,180	-257,743	61,437	9,292	9,292	52,146	15%
273	Artículos deportivos							
27301	Artículos deportivos	554,284	294,086	848,370	202,438	202,438	645,933	24%
274	Productos Textiles							
27401	Productos Textiles	208,808	-173,918	34,890	19,328	19,328	15,562	55%
275	Blancos Otros Productos Textiles, Excepto prendas de vestir							
27501	Blancos Otros Productos Textiles, Excepto prendas de vestir	8,919	16,356	25,275	17,988	17,988	7,287	71%
2800	Materiales y Suministros p/Seguridad							
282	Materiales de Seguridad Publica							
28201	Materiales de Seguridad Publica	15,000	180,000	195,000	0	0	195,000	0%
2900	Herramientas, refacciones y accesorios menores							
291	Herramientas menores							
29101	Herramientas menores	349,388	218,228	567,617	109,053	100,369	458,563	19%
292	Refacciones y Accesorios Menores de Edificios							
29201	Refacciones y Accesorios Menores de Edificios	283,964	57,213	341,177	84,293	83,184	256,884	25%
293	Refacciones y Accesorios Menores de Mobiliarios y Eq de Administracion							
29301	Refacciones y Accesorios Menores de Mobiliarios y Eq de Administracion	13,835	7,285	21,120	0	0	21,120	0%
294	Refacciones y accesorios menores de equipo de computo y tecnologías de la información							
29401	Refacciones y accesorios menores de equipo de computo y tecnologías de la información	391,668	362,044	753,712	399,848	399,848	353,864	53%
295	Refacciones y accesorios menores de equipo e instrumental médico y de laboratorio							
29501	Refacciones y accesorios menores de equipo e instrumental médico y de laboratorio	5,000	167,593	172,593	57,692	57,692	114,901	33%
296	Refacciones y accesorios menores de equipo de transporte							
29601	Refacciones y accesorios menores de equipo de transporte	155,396	11,068	166,464	14,816	14,816	151,648	9%
298	Refacciones y accesorios menores de Maquinaria y otros equipos							
29801	Refacciones y accesorios menores de Maquinaria y otros equipos	14,250	146,329	160,579	94,814	16,610	65,765	59%
299	Refacciones y Accesorios Menores Otros Bienes Muebles							

Ejercicio del Presupuesto por Partida / Descripción		Egresos Aprobado Anual (1)	Ampliaciones/ (Reducciones) (2)	Egresos Modificado Anual (3=1+2)	Egresos Devengado Acumulado (4)	Egresos Pagado Acumulado (5)	Subejercicio (6 = 3 - 4)	% Avance Anual (7= 4/3)
29901	Refacciones y Accesorios Menores Otros Bienes Muebles	55,795	-23,399	32,396	2,903	2,903	29,493	9%
	Total por Capitulo 2000	55,898,303	19,239,622	75,137,925	22,395,306	20,564,542	52,742,619	30%
3000	Servicios generales							
3100	Servicios básicos							
311	Energía eléctrica							
31102	Energía Eléctrica de Escuelas	32,004,015	-1,870,832	30,133,183	4,378,119	4,378,119	25,755,063	15%
312	Gas							
31201	Gas	615,266	398,784	1,014,050	250,198	178,618	763,852	25%
313	Agua							
31301	Agua Potable	7,957,824	-503,276	7,454,548	789,010	789,010	6,665,539	11%
314	Telefonía tradicional							
31401	Telefonía tradicional	932,634	73,173	1,005,807	195,520	194,228	810,287	19%
315	Telefonía celular							
31501	Telefonía celular	234,760	12,991	247,751	48,333	48,333	199,418	20%
317	Servicios de acceso a internet, redes y procesamiento de información							
31701	Servicios de acceso a internet, redes y procesamiento de información	11,837,816	1,376,498	13,214,314	2,857,994	2,029,085	10,356,320	22%
318	Servicios postales y telegráficos							
31801	Servicio postal	197,838	31,383	229,221	48,235	39,786	180,986	21%
319	Servicios Integrales y Otros Servicios							
31901	Servicios Integrales y Otros Servicios	12,000	0	12,000	0	0	12,000	
3200	Servicio de arrendamiento							
321	Arrendamiento de Terrenos							
32101	Arrendamiento de Terrenos			0				
322	Arrendamiento de Edificios							
32201	Arrendamiento de Edificios	1,134,128	171,022	1,305,150	993,885	993,885	311,264	76%
323	Arrendamiento de mobiliario y equipo de administración, educacional y recreativo							
32301	Arrendamiento de muebles, maquinaria y Equipo	23,800	64,494	88,294	21,843	21,843	66,451	25%
32302	Arrendamiento de Equipo y Bienes Informaticos			0				
324	Arrendamiento de Equipo Inst Médico y de Laboratorio							
32401	Arrendamiento de Equipo Inst Médico y de Laboratorio	10,566	-3,000	7,566	0	0	7,566	0%
325	Arrendamiento de Eq de Transporte							
32501	Arrendamiento de Eq de Transporte	719,987	512,367	1,232,354	414,149	385,961	818,205	34%
326	Arrendamiento maquinaria, otros equipos y herramientas							
32601	Arrendamiento maquinaria, otros equipos y herramientas	1,161,994	-613,371	548,623	4,862	4,862	543,761	1%
327	Arrendamiento de Activos Intangibles							
32701	Patentes, Regalias, y Otros	68,820	3,760,050	3,828,870	637,168	614,553	3,191,703	17%
328	Arrendamiento Financiero							
32801	Arrendamiento Financiero de Muebles Maquinaria y Equipo	137,648	-137,600	48	0	0	48	0%
329	Otros Arrendamientos							
32901	Otros Arrendamientos	32,720	83,627	116,347	21,241	21,241	95,106	18%
3300	Servicios profesionales, científicos, técnicos y otros servicios							
331	Servicios legales, de contabilidad, auditorías y relacionados							
33101	Servicios legales, de contabilidad, auditorías y relacionados	821,254	2,728,957	3,550,211	2,935,152	2,935,152	615,059	83%

Ejercicio del Presupuesto por Partida / Descripción		Egresos Aprobado Anual (1)	Ampliaciones/ (Reducciones) (2)	Egresos Modificado Anual (3=1+2)	Egresos Devengado Acumulado (4)	Egresos Pagado Acumulado (5)	Subejercicio (6 = 3 - 4)	% Avance Anual (7= 4/3)
332	Servicios de Diseño, Arquitectura, Ingeniería y Actividades Relacionadas							
33201	Servicios Diseño, Arquitectura y Act. Relacionadas	2,500	0	2,500	0	0	2,500	0%
333	Servicios de consultoría administrativa, procesos, técnica y en tecnologías de la información							
33301	Servicios de Informática	75,500	341,689	417,189	329,722	329,722	87,467	79%
33302	Servicios de Consultoría	751,248	-75,621	675,628	0	0	675,628	0%
334	Servicios de capacitación							
33401	Servicios de capacitación	3,329,749	-77,325	3,252,424	1,025,620	1,025,620	2,226,804	32%
335	Servicios de Investigación Científica y Desarrollo							
33501	Servicios de Investigación Científica y Desarrollo	0	1,455,779	1,455,779	65,621	65,621	1,390,158	5%
336	Servicios de apoyo administrativo, traducción, fotocopiado e impresión							
33603	Impresiones y publicaciones oficiales	2,063,565	2,886,835	4,950,399	1,296,412	1,172,694	3,653,987	26%
33605	Licitaciones, Convenios y Convocatorias	223,340	-63,090	160,250	0	0	160,250	0%
33608	Servicio de Fotocopiado en Instalaciones	0	1,116,358	1,116,358	199,441	48,242	916,917	18%
337	Servicio de Protección y Seguridad							
33701	Servicio de Protección y Seguridad			0				
338	Servicios de vigilancia							
33801	Servicios de vigilancia	14,094,729	171,499	14,266,228	4,362,441	2,524,218	9,903,786	31%
339	Servicios Profesionales, científicos y técnicos integrales							
33901	Servicios Profesionales, científicos y técnicos integrales	1,282,800	2,978,457	4,261,257	1,789,602	1,733,371	2,471,654	42%
33902	Servicios integrales	6,032,916	-1,016,446	5,016,470	650,187	625,839	4,366,283	13%
3400	Servicios financieros, bancarios y comerciales							
341	Servicios financieros y bancarios							
34101	Servicios financieros y bancarios	1,811,000	120,139	1,931,139	417,857	417,857	1,513,281	22%
343	Servicios de Recaudación , Traslado y Custodia de Valores							
34301	Servicios de Recaudación , Traslado y Custodia de Valores			0				
344	Seguro de Responsabilidad Patrim y Fianzas							
34401	Seguro de Responsabilidad Patrim y Fianzas	4,249,160	425,741	4,674,901	1,395,904	1,395,904	3,278,997	30%
345	Seguro de Bienes Patrimoniales							
34501	Seguro de Bienes Patrimoniales	148,500	64,069	212,569	11,460	11,460	201,110	5%
347	Fletes y maniobras							
34701	Fletes y maniobras	61,500	7,753	69,253	3,876	3,876	65,377	6%
348	Comisiones Por Ventas							
34801	Comisiones por venta	4,863,500	-350,266	4,513,234	149,890	149,890	4,363,345	3%
349	Servicios Financieros Bancarios y Comerciales integrales							
34901	Servicios Financieros Bancarios y Comerciales integrales	60,000	0	60,000	27,458	27,458	32,542	46%
3500	Servicios de Instalación, Reparación, Mantenimiento y Conservación							
351	Conservación y mantenimiento menor de inmuebles							
35101	Mantenimiento y conservación de inmuebles	11,144,941	273,185	11,418,126	1,446,074	1,064,310	9,972,052	13%
35102	Mantenimiento y conservación de áreas deportivas	0	243,787	243,787	108,267	108,267	135,520	44%
35103	Mantenimiento y conservación de paneles escolares	1,964,324	-31,300	1,933,024	240	240	1,932,784	0%
352	Instalación, reparación y mantenimiento de mobiliario y equipo de administración, educacional y recreativo							
35201	Mantenimiento y conservación de mobiliario y equipo	1,014,981	1,413,987	2,428,968	641,700	622,072	1,787,268	26%

Ejercicio del Presupuesto por Partida / Descripción		Egresos Aprobado Anual (1)	Ampliaciones/ (Reducciones) (2)	Egresos Modificado Anual (3=1+2)	Egresos Devengado Acumulado (4)	Egresos Pagado Acumulado (5)	Subejercicio (6 = 3 - 4)	% Avance Anual (7= 4/3)
35202	Mantenimiento y conservación de mobiliario y equipo para escuelas, laboratorios y talleres	3,586,552	479,726	4,066,278	1,147,229	1,146,906	2,919,049	28%
353	Instalación, reparación y mantenimiento de equipo de computo y tecnologías de información							
35301	Instalaciones	21,550	-12,000	9,550	0	0	9,550	0%
35302	Mantenimiento y conservación de bienes informáticos	7,208,634	7,762,395	14,971,029	2,255,054	2,107,096	12,715,975	15%
354	Instalacion Reparacion Mantenimientode Equipo Instrumental Medico y de laboratorio							
35401	Instalacion Reparacion Mantenimientode Equipo Instrumental Medico y de laboratorio	2,000	23,248	25,248	6,230	6,230	19,019	25%
355	Reparación y mantenimiento de equipo de transporte							
35501	Mantenimiento y conservación de equipo de transporte	1,179,156	669,838	1,848,994	806,105	679,679	1,042,888	44%
356	Reparación y mantenimiento de equipo de defensa y seguridad							
35601	Reparación y mantenimiento de equipo de defensa y seguridad	5,000	0	5,000	0	0	5,000	0%
357	Instalación, reparación y mantenimiento de maquinaria, otros equipos y herramientas							
35701	Mantenimiento y conservación de maquinaria y equipo	587,901	306,385	894,286	109,390	109,290	784,897	12%
358	Servicios de limpieza y manejo de desechos							
35801	Servicios de limpieza y manejo de desechos	17,045,850	-3,253,578	13,792,272	2,892,281	2,887,673	10,899,991	21%
359	Servicio de Jardinería y Fumigación							
35901	Servicio de Jardinería y Fumigación	579,877	-510	579,367	53,277	45,753	526,091	9%
3600	Servicios de comunicación social y publicidad							
361	Difusión por radio, televisión n y otros medios de mensajes sobre programas Gubernamentales							
36101	Difusión por radio, televisión y otros medios de mensajes sobre programas Gubernamentales	306,938	-35,947	270,991	73,440	57,120	197,551	27%
362	Difusión por radio, televisión y otros medios de mensajes comerciales para promover la venta de bienes o servicios							
36201	Difusión por radio, televisión y otros medios de mensajes comerciales para promover la venta de bienes o servicios	1,841,486	643,336	2,484,822	789,438	502,768	1,695,384	32%
363	Servicios de Creatividad, Preproducción y Producción de Publicidad, excepto Internet							
36301	Servicios de Creatividad, Preproducción y Producción de Publicidad, excepto Internet	0	17,400	17,400	6,960	6,960	10,440	40%
3700	Servicios de traslado y viáticos							
371	Pasajes aéreos							
37101	Pasajes aéreos	3,227,426	2,474,224	5,701,650	1,280,284	732,732	4,421,366	22%
372	Pasajes terrestres							
37201	Pasajes terrestres nacionales para labores en campo y de supervisión	577,707	195,127	772,834	160,025	158,430	612,809	21%
373	Pasajes Marítimos							
37301	Pasajes Marítimos	0	980	980	0	0	980	0%
375	Viáticos en el país							
37501	Viáticos en el país	3,337,570	3,075,602	6,413,172	939,477	875,639	5,473,695	15%
37502	Gastos de Camino	491,742	289,259	781,001	131,194	128,429	649,807	17%
376	Viáticos en el extranjero							
37601	Viáticos en el extranjero	532,909	1,529,123	2,062,032	203,859	179,890	1,858,172	10%
379	Otros Servicios de Traslado y Hospedaje			0				

Ejercicio del Presupuesto por Partida / Descripción		Egresos Aprobado Anual (1)	Ampliaciones/ (Reducciones) (2)	Egresos Modificado Anual (3=1+2)	Egresos Devengado Acumulado (4)	Egresos Pagado Acumulado (5)	Subejercicio (6 = 3 - 4)	% Avance Anual (7= 4/3)
37901	Cuotas	334,191	135,935	470,126	32,045	31,568	438,081	7%
3800	Servicios oficiales							
381	Gastos de ceremonial							
38101	Gastos de ceremonial	6,814,418	482,453	7,296,871	1,945,205	1,742,625	5,351,666	27%
382	Gastos de orden social y cultural							
38201	Gastos de orden social	0	0	0	0	0		
383	Congresos y convenciones							
38301	Congresos y convenciones	1,023,967	551,947	1,575,914	337,000	336,475	1,238,915	21%
384	Exposiciones							
38401	Exposiciones	0	0	0	0	0		
385	Gastos de Representacion							
38501	Gastos de Atencion y Promocion	14,260	-4,495	9,765	2,005	2,005	7,760	21%
3900	Otros Servicios Generales							
392	Impuestos y Derechos							
39201	Impuestos y Derechos	2,208,770	884,595	3,093,365	1,009,540	1,009,540	2,083,825	33%
393	Impuestos y Derechos de Importacion							
39301	Impuestos y Derechos de Importacion	28,000	121,088	149,088	89,606	89,606	59,482	60%
395	Penas, Multas, Accesorios y Actualizaciones							
39501	Penas, Multas, Accesorios y Actualizaciones							
399	Otros Servicios Generales							
39902	Gastos de la Casa de Gobierno	0	0	0	0	0		
	Total por Capitulo 3000	162,033,224	32,306,631	194,339,854	41,787,121	36,797,746	152,552,733	22%
4000	Transferencias, asignaciones, subsidios y otras ayudas						0	
4400	Ayudas sociales						0	
441	Ayudas Sociales a Personas						0	
44101	Ayudas Sociales a Personas	3,700	550,170	553,870	134,540	111,040	419,330	24%
44106	Premios, Recompensas, Pensiones de Gracias y Pensión Recreativa Estudiantil	0	0	0	0	0	0	
442	Becas y otras ayudas para programas de capacitación						0	
44203	Becas de Educación Media y Superior	21,501,874	6,168,795	27,670,669	7,435,931	7,414,678	20,234,737	27%
443	Ayudas Sociales a Instituciones de Enseñanza						0	
44301	Ayudas Sociales a Instituciones de Enseñanza	21,000	0	21,000	0	0	21,000	1%
444	Ayudas sociales a actividades científicas o académicas						0	
44402	Apoyos a la Investigación Científica y Tecnológica De Instituciones Académicas y Sector Público	0	0	0	0	0	0	
445	Ayudas Sociales a Instituciones Sin Fines de Lucro						0	
44501	Ayudas Sociales a Instituciones Sin Fines de Lucro	360,000	10,000	370,000	90,000	90,000	280,000	24%
4800	Donativos						0	
481	Donativos a Inatituciones sin Fines de Lucro						0	
48101	Donativos a Inatituciones sin Fines de Lucro			0			0	
	Total por Capitulo 4000	21,886,574	6,728,965	28,615,539	7,660,471	7,615,718	20,955,067	27%
5000	Bienes muebles, inmuebles e intangibles			0				
5100	Mobiliario y equipo de administración							
511	Muebles de oficina y estantería							
51101	Muebles de oficina y estantería	33,006	329,752	362,758	9,805	9,805	352,953	3%
512	Muebles excepto de Oficina y Estantería							
51201	Muebles excepto de Oficina y Estantería	239,475	0	239,475	0	0	239,475	0%
513	Bienes artísticos, culturales y científicos							
51301	Bienes artísticos, culturales y científicos	61,157	-49,410	11,747	0	0	11,747	0%
515	Equipo de cómputo y de tecnologías de la información							
51501	Equipo de cómputo y de tecnologías de la información	62,900	3,758,539	3,821,439	3,156,127	3,125,051	665,312	83%
519	Otros mobiliarios y equipo de administración							

Ejercicio del Presupuesto por Partida / Descripción		Egresos Aprobado Anual (1)	Ampliaciones/ (Reducciones) (2)	Egresos Modificado Anual (3=1+2)	Egresos Devengado Acumulado (4)	Egresos Pagado Acumulado (5)	Subejercicio (6 = 3 - 4)	% Avance Anual (7= 4/3)
51901	Otros mobiliarios y equipo de administración	9,440	61,356	70,796	38,521	38,521	32,275	54%
51902	Mobiliario y equipo para escuelas, laboratorios y talleres	1,102,170	703,118	1,805,288	530,203	530,203	1,275,086	29%
5200	Mobiliario y equipo educacional y recreativo							
521	Equipos y aparatos audiovisuales							
52101	Equipos y aparatos audiovisuales	0	186,360	186,360	95,870	95,870	90,490	51%
522	Aparatos Deportivos							
52201	Aparatos Deportivos	0	15,048	15,048	0	0	15,048	0%
523	Cámaras fotográficas y de video							
52301	Cámaras fotográficas y de video	0	7,748	7,748	2,399	2,399	5,349	31%
529	Otros Mob y Eq Educa.Re							
52901	Otros Mob y Eq Educa.Re	0	5,000	5,000	0	0	5,000	0%
5300	Equipo e Instrumental Medico de Laboratorio							
531	Equipo médico y de laboratorio							
53101	Equipo Médico y de Laboratorio	0	1,488,384	1,488,384	603,371	603,371	885,013	41%
532	Instrumental Méd y Laboratorio							
53201	Instrumental Méd y Laboratorio	0	1,501,820	1,501,820	0	0	1,501,820	0%
5400	Vehiculos y Equipo Transporte							
541	Vehiculos y Equipo Terrestre							
54101	Automóviles y Camiones	6,000	44,001	50,001	0	0	50,001	0%
542	Carrocerías y remolques							
54201	Carrocerías y remolques	0	0	0	0	0	0	
543	Equipo aeroespacial							
54301	Equipo aeroespacial	0	0	0	0	0	0	
549	Otros Equipos de Transporte							
54901	Otros Equipos de Transporte	0	4,000	4,000	0	0	4,000	0%
5600	Maquinaria, otros equipos y herramientas						0	
561	Maquinaria y equipo agropecuario							
56101	Maquinaria y equipo agropecuario	0	817,816	817,816	2,601	2,601	815,215	0%
562	Maquinaria y equipo industrial							
56201	Maquinaria y equipo industrial	0	21,000	21,000	9,000	9,000	12,000	43%
563	Maquinaria y Equipo de Construccion							
56301	Maquinaria y Equipo de Construccion			0			0	
564	Sistemas de aire acondicionado, calefacción y refrigeración industrial y Comercial							
56401	Sistemas de aire acondicionado, calefacción y refrigeración industrial y Comercial	600,000	16,243	616,243	0	0	616,243	0%
565	Equipo de comunicación y telecomunicación							
56501	Equipo de comunicación y telecomunicación	13,000	29,722	42,722	0	0	42,722	0%
566	Equipos De Generación Eléctrica, Aparatos Y Accesorios Eléctricos							
56601	Equipos De Generación Eléctrica, Aparatos Y Accesorios Eléctricos	9,460	4,384	13,844	0	0	13,844	0%
567	Herramientas y Máquinas-Herram							
56701	Herramientas	504,000	43,667	547,667	46,371	43,645	501,296	8%
56702	Refacciones y Acces May	0	0	0	0	0	0	
569	Otros Equipos							
56901	Bienes Muebles por Arrendamiento Financiero	0	0	0	0	0	0	
56902	Otros Bienes Muebles Por Arrendamiento Financiero	0	503,062	503,062	457,791	457,791	45,271	91%
578	Arboles y Plantas							
57801	Arboles y Plantas			0			0	
5800	Bienes Inmuebles							
581	Terrenos			0				

Ejercicio del Presupuesto por Partida / Descripción		Egresos Aprobado Anual (1)	Ampliaciones/ (Reducciones) (2)	Egresos Modificado Anual (3=1+2)	Egresos Devengado Acumulado (4)	Egresos Pagado Acumulado (5)	Subejercicio (6 = 3 - 4)	% Avance Anual (7= 4/3)
58101	Terrenos	0	4,130,559	4,130,559	40,207	40,207	4,090,351	1%
583	Edificios y Locales							
58301	Edificios y Locales	0	164,501	164,501	164,501	164,501	0	100%
5900	Activos Intangibles							
591	Software							
59101	Software	2,762,075	-2,276,704	485,371	0	0	485,371	0%
592	Patentes							
59201	Patentes	0	0	0	0	0	0	
594	Derechos							
59401	Derechos			0			0	
597	Licencias Informaticas e Intelectuales							
59701	Licencias Informaticas e Intelectuales	0	0	0	0	0	0	
Total por Capitulo 5000		5,402,683	11,509,965	16,912,648	5,156,766	5,122,964	11,755,881	30%
6000	Inversión Pública							
6200	Obra pública en bienes propios							
622	Edificación no habitacional							
62201	Construcción	0	727,140	727,140	379,230	379,230	347,911	52%
62202	Ampliación	0	563,090	563,090	497,153	497,153	65,937	88%
62203	Remodelación y Rehabil	0	0	0	0	0	0	
62205	Equipamiento	0	0	0	0	0	0	
Total por Capitulo 6000		0	1,290,230	1,290,230	876,382	876,382	413,848	68%
...								
Total del Gasto		1,206,893,310	84,300,522	1,291,193,832	271,760,703	264,862,009	1,019,433,129	21%


 Mtra. Luz Marisa Meza Iribe
 Directora de Recursos Financieros


 Dr. Javier Rolando Reyna Granados
 Vicerrector Administrativo

Sistema Estatal de Evaluación
Estado Analítico del Ejercicio de Presupuesto de Egresos- Detallado – LDF
(Clasificación de Servicios Personales por Categoría)
INSTITUTO TECNOLÓGICO DE SONORA
Del 01 de Enero al 31 de Marzo de 2019

ETCA-II-14

(PESOS)

TRIMESTRE: PRIMERO

Concepto (c)	Egresos					Subejercicio (e)
	Aprobado (d)	Ampliaciones/ (Reducciones)	Modificado	Devengado	Pagado	
I. Gasto No Etiquetado (I=A+B+C+D+E+F)	961,672,527.00	11,848,616.02	973,521,143.02	193,768,516.23	193,768,516.23	779,752,626.79
A. Personal Administrativo y de Servicio Público	344,745,157.00	7,284,549.86	352,029,706.86	70,975,890.74	70,975,890.74	281,053,816.12
B. Magisterio	616,927,370.00	4,564,066.16	621,491,436.16	122,792,625.49	122,792,625.49	498,698,810.67
C. Servicios de Salud (C=c1+c2)						
c1) Personal Administrativo						
c2) Personal Médico, Paramédico y afin						
D. Seguridad Pública						
E. Gastos asociados a la implementación de nuevas leyes federales o reformas a las mismas (E = e1 + e2)						
e1) Nombre del Programa o Ley 1						
e2) Nombre del Programa o Ley 2						
F. Sentencias laborales definitivas						
II. Gasto Etiquetado (II=A+B+C+D+E+F)		1,376,492.79	1,376,492.79	116,140.19	116,140.19	1,260,352.60
A. Personal Administrativo y de Servicio Público						
B. Magisterio		1,376,492.79	1,376,492.79	116,140.19	116,140.19	1,260,352.60
C. Servicios de Salud (C=c1+c2)						
c1) Personal Administrativo						
c2) Personal Médico, Paramédico y afin						
D. Seguridad Pública						
E. Gastos asociados a la implementación de nuevas leyes federales o reformas a las mismas (E = e1 + e2)						
e1) Nombre del Programa o Ley 1						
e2) Nombre del Programa o Ley 2						
F. Sentencias laborales definitivas						
III. Total del Gasto en Servicios Personales (III = I + II)	961,672,527.00	13,225,108.81	974,897,635.81	193,884,656.42	193,884,656.42	781,012,979.39

Mtra. Luz Marisa Meza Iribe
 Directora de Recursos Financieros

Dr. Javier Rolando Reyna Granados
 Vicerrector Administrativo

Sistema Estatal de Evaluación
Conciliación entre los Egresos Presupuestarios y los Gastos Contables
INSTITUTO TECNOLÓGICO DE SONORA

ETCA-II-15

Al 31 de Marzo de 2019

(Pesos)

TRIMESTRE: PRIMERO

1. Total de Egresos Presupuestarios		271,760,703.09
2. Menos Egresos Presupuestarios No Contables		6,033,148.69
Materias Primas y Materiales de Producción y Comercialización		
Materiales y Suministros		
Mobiliario y Equipo de Administración	3,734,654.68	
Mobiliario y Equipo Educacional y Recreativo	98,269.38	
Equipo e Instrumental Médico y de Laboratorio	603,371.09	
Vehículos y Equipo de Transporte		
Equipo de Defensa y Seguridad		
Maquinaria, Otros Equipos y Herramientas	515,763.15	
Arctivos Biológicos		
Bienes Inmuebles	204,708.18	
Activos Intangibles		
Obra Pública en Bienes de Dominio Público		
Obra Pública en Bienes Propios	876,382.21	
Acciones y Participaciones de Capital		
Compra de Títulos y Valores		
Concesión de Préstamos		
Inversiones en Fideicomisos, Mandatos y Otros Análogos		
Provisiones para Contingencias y Otras Erogaciones Especiales		
Armonización de la Deuda Pública		
Adeudos de Ejercicios Fiscales Anteriores (ADEFAS)		
Otros Egresos Presupuestales No Contables		
3. Más Gastos Contables No Presupuestarios		25,359,080.87
Estimaciones, Depreciaciones, Deterioros, Obsolescencia y Amortizaciones	25,288,401.17	
Provisiones		
Disminución de Inventarios		
Aumento por Insuficiencia de Estimaciones por Pérdida o Deterioro u Obsolescencia		
Aumento por Insuficiencia de Provisiones		
Otros Gastos	70,679.70	
Otros Gastos Contables No Presupuestales		
4. Total de Gasto Contable (4= 1 - 2 + 3)		291,086,635.27



 Mtra. Luz Marisa Meza Iribe
 Directora de Recursos Financieros



 Dr. Javier Rolando Reyna Granados
 Vicerrector-Administrativo

Sistema Estatal de Evaluación
 Endeudamiento Neto
 INSTITUTO TECNOLÓGICO DE SONORA
 Del 01 de Enero al 31 de Marzo de 2019

ETCA-II-16

(pesos)

TRIMESTRE: PRIMERO

Identificación del crédito o Instrumento	Contratación / Colocación	Amortización	Endeudamiento Neto
	A	B	C=A-B
Créditos Bancarios			
1			
2			
3			
4			
5			
6			
7			
8			
9			
10			
Total Créditos Bancarios	0.00	0.00	0.00
Otros Instrumentos de Deuda			
1			
2			
3			
4			
5			
6			
7			
8			
9			
10			
Total Otros Instrumentos de Deuda	0.00	0.00	0.00
TOTAL	0.00	0.00	0.00

"Bajo protesta de decir verdad declaramos que los Estados Financieros y sus Notas, son razonablemente correctos y son responsabilidad del emisor"

"Nada que informar en este Apartado".



 Mtra. Luz Marisa Meza Iribe
 Directora de Recursos Financieros



 Dr. Javier Rolando Reyna Granados
 Vicerrector Administrativo

Sistema Estatal de Evaluación
Intereses de la Deuda
INSTITUTO TECNOLÓGICO DE SONORA
Del 01 de Enero al 31 de Marzo de 2019
(pesos)

ETCA-II-17

TRIMESTRE: PRIMERO


Identificación del crédito o Instrumento	Devengado	Pagado
Créditos Bancarios		
1		
2		
3		
4		
5		
6		
7		
8		
9		
10		
Total de Intereses Créditos Bancarios	0.00	0.00
Otros Instrumentos de Deuda		
1		
2		
3		
4		
5		
6		
7		
8		
9		
10		
Total Intereses Otros Instrumentos de Deuda	0.00	0.00
TOTAL	0.00	0.00

"Bajo protesta de decir verdad declaramos que los Estados Financieros y sus Notas, son razonablemente correctos y son responsabilidad del emisor"

"Nada que informar en este Apartado".



 Mtra. Luz Marisa Meza Iribe
 Directora de Recursos Financieros



 Dr. Javier Rolando Reyna Granados
 Vicerrector Administrativo



Instituto Tecnológico de Sonora
5 de Febrero No. 818 sur
Teléfono (644) 410-09-00 Apdo. 335
C.P. 85000 Ciudad Obregón, Sonora, México
www.itson.mx

III. INFORMACIÓN PROGRAMÁTICA



Sistema Estatal de Evaluación
Gasto Por Categoría Programática
INSTITUTO TECNOLÓGICO DE SONORA
Del 01 de Enero al 31 de Marzo de 2019

ETCA-III-01

(PESOS)

TRIMESTRE: PRIMERO

Concepto	Egresos Aprobado Anual (1)	Ampliaciones/ (Reducciones) (2)	Egresos Modificado Anual (3=1+2)	Egresos Devengado Anual (4)	Egresos Pagado Anual (5)	Subejercicio (6 = 3 - 4)
Programas						
Subsidios: Sector Social y Privado o Estados y Municipios	0	0	0	0	0	0
Sujetos a Reglas de Operación			0			0
Otros Subsidios			0			0
Desempeño de las Funciones:	1,206,893,310	84,300,522	1,291,193,832	271,760,703	264,862,009	1,019,433,129
Prestación de Servicios Públicos	1,206,893,310	84,300,522	1,291,193,832	271,760,703	264,862,009	1,019,433,129
Provisión de Bienes Públicos			0			0
Planeación, Seguimiento y Evaluación de Políticas Públicas			0			0
Promoción y Fomento			0			0
Regulación y Supervisión			0			0
Funciones de las Fuerzas Armadas (Únicamente el Gobierno Federal)			0			0
Específicos			0			0
Proyectos de Inversión			0			0
Administrativos y de Apoyos	0	0	0	0	0	0
Apoyo al Proceso Presupuestario y para Mejorar la Eficiencia Institucional			0			0
Apoyo a la Función Pública y al Mejoramiento de la Gestión			0			0
Operaciones Ajenas			0			0
Compromisos	0	0	0	0	0	0
Obligaciones de Cumplimiento de Resolución Jurisdiccional			0			0
Desastres Naturales			0			0
Obligaciones	0	0	0	0	0	0
Pensiones y Jubilaciones			0			0
Aportaciones a la Seguridad Social			0			0
Aportaciones a Fondos de Estabilización			0			0
Aportaciones a Fondos de Inversión y Reestructura de Pensiones			0			0
Programas de gasto Federalizado (Gobierno Federal)	0	0	0	0	0	0
Gasto Federalizado			0			0
Participaciones a Entidades Federativas y Municipios			0			0
Costo Financiero, Deuda o Apoyo a Deudores y Ahorradores de la Banca			0			0
Adeudos de Ejercicios Fiscales Anteriores			0			0
Total del Gasto	1,206,893,310	84,300,522	1,291,193,832	271,760,703	264,862,009	1,019,433,129

Mtra. Luz Marisa Meza Iribe
Directora de Recursos Financieros

Dr. Javier Rolando Reyna Granados
Vicerrector Administrativo

Sistema Estatal de Evaluación
Gastos por proyectos de Inversión
INSTITUTO TECNOLÓGICO DE SONORA
Del 01 de Enero al 31 de Marzo de 2019
(pesos)

ETCA-III-03

TRIMESTRE: PRIMERO

GASTO DE INVERSION EJERCIDO: 876,382.21		
NOMBRE DEL PROYECTO	MONTO EROGADO	ORIGEN DEL RECURSO*
Elevador Edificio Idiomas Unidad Obregón Náinari	379,229.70	Ingresos Propios
Ampliación de edificio CAD en Unidad Obregón, Campus Náinari	497,152.51	Ingresos Propios

* Se deberán informar con todas las fuentes del recurso.

Ya sean obras con Recurso Federal, Recurso Estatal e Ingresos Propios del ente Público.


"Bajo protesta de decir verdad declaramos que los Estados Financieros y sus Notas, son razonablemente correctos y son responsabilidad del emisor"



Mtro. Javier Rojas Tenorio
Director de recursos materiales y servicios generales



Dr. Javier Rolando Reyna Granados
Vicerrector Administrativo



GOBIERNO DEL ESTADO DE SONORA

ETCA-III-04

INFORME DE AVANCE PROGRAMÁTICO 2019

TRIMESTRE: PRIMERO

Gobierno del Estado de Sonora

CLAVE	NOMBRE DEL INDICADOR	UNIDAD MEDIDA	TIPO META	VAL. INICIAL	DATOS	PROGRAMADO ORIGINAL					MODIFICADO					REALIZADO				% DE AVANCE TRIMESTRAL
						PRIMERO	SEGUNDO	TERCERO	CUARTO	ANUAL	PRIMERO	SEGUNDO	TERCERO	CUARTO	ANUAL	PRIMERO	SEGUNDO	TERCERO	CUARTO	

DEPENDENCIA / ENTIDAD 73 INSTITUTO TECNOLÓGICO DE SONORA

UNIDAD ADMINISTRATIVA 260 RECTORÍA

E404E10	EDUCACION SUPERIOR DE CALIDAD PARA EL DESARROLLO																			
113	EDUCACION SUPERIOR UNIVERSITARIA																			
	COBERTURA EN EDUCACION SUPERIOR	PORCENTAJE	A	NO	MET	0.00	0.00	0.00	6.37	6.37	0.00	0.00	0.00	6.37	6.37	0.00	0.00	0.00	0.00	0.00%
					NUM	0.00	0.00	0.00	6.37	6.37	0.00	0.00	0.00	6.37	6.37	0.00	0.00	0.00	0.00	
					DEN															

EVALUACION CUALITATIVA

EN ESTE PERIODO NO SE TIENE PROGRAMADA LA MEDICION DE ESTE INDICADOR

260	CONTROL Y VIGILANCIA																			
	% DE SEGUIMIENTO DE HALLAZGOS DE AUDITORIAS EXTERNAS POR ORGANISMOS FISCALIZADORES	PORCENTAJE	A	NO	MET	0.00	0.00	0.00	90.00	90.00	0.00	0.00	0.00	90.00	90.00	0.00	0.00	0.00	0.00	0.00%
					NUM	0.00	0.00	0.00	90.00	90.00	0.00	0.00	0.00	90.00	90.00	0.00	0.00	0.00	0.00	
					DEN															

EVALUACION CUALITATIVA

EN ESTE PERIODO NO SE TIENE PROGRAMADA LA MEDICION DE ESTE INDICADOR

287	COORDINACION ADMINISTRATIVA																			
	TASA DE VARIACION DE CONTRATOS VIGENTES DE VINCULACION PRODUCTIVA Y SOCIAL	PORCENTAJE	A	NO	MET	0.00	0.00	0.00	1.50	1.50	0.00	0.00	0.00	1.50	1.50	0.00	0.00	0.00	0.00	0.00%
					NUM	0.00	0.00	0.00	1.50	1.50	0.00	0.00	0.00	1.50	1.50	0.00	0.00	0.00	0.00	
					DEN															

EVALUACION CUALITATIVA

EN ESTE PERIODO NO SE TIENE PROGRAMADA LA MEDICION DE ESTE INDICADOR

113	EDUCACION SUPERIOR UNIVERSITARIA																			
	PORCENTAJE DE ALUMNOS INSCRITOS EN PROGRAMAS ACREDITADOS RECONOCIDOS POR SU CALIDAD	PORCENTAJE	A	NO	MET	0.00	0.00	0.00	97.00	97.00	0.00	0.00	0.00	97.00	97.00	0.00	0.00	0.00	0.00	0.00%
					NUM	0.00	0.00	0.00	97.00	97.00	0.00	0.00	0.00	97.00	97.00	0.00	0.00	0.00	0.00	
					DEN															

EVALUACION CUALITATIVA

EN ESTE PERIODO NO SE TIENE PROGRAMADA LA MEDICION DE ESTE INDICADOR

287	COORDINACION ADMINISTRATIVA																			
	INDICE DE SATISFACCION DE LOS USUARIOS	PORCENTAJE	A	NO	MET	90.00	90.00	90.00	90.00	90.00	90.00	90.00	90.00	90.00	90.00	92.65	0.00	0.00	0.00	102.94%
					NUM	90.00	90.00	90.00	90.00	90.00	90.00	90.00	90.00	90.00	90.00	92.65	0.00	0.00	0.00	
					DEN															

EVALUACION CUALITATIVA

RESULTADO OBTENIDO GRACIAS A LA CALIDAD EN LOS PROCESOS, LA FORMALIDAD DE LOS PROCEDIMIENTOS, LA CALIDAD DE LAS PERSONAS PARA ATENDER A LOS CLIENTES, LAS INICIATIVAS Y ACCIONES TOMADAS PARA MEJORAR Y EL MONITOREO CONSTANTE.

LOS ASPECTOS CUALITATIVOS QUE APOYARON AL CUMPLIMIENTO DE ESTE INDICADOR SON LOS SIGUIENTES:

- INVOLUCRAMIENTO DE LA DIRECCION Y RESPONSABLES DE AREA.
- LA CULTURA ORGANIZACIONAL ORIENTADA A LA EVALUACION Y SEGUIMIENTO.
- LA GESTION DE RECURSOS PARA FAVORECER LA INVERSION NECESARIA PARA MANTENER EL SISTEMA DE GESTION DE CALIDAD (SGC).
- LA VOLUNTAD DE LOS COLABORADORES PARA MANTENER EL SGC.
- LA CULTURA ORGANIZACIONAL ORIENTADA A LA MEJORA CONTINUA.

113	EDUCACION SUPERIOR UNIVERSITARIA																			
	PORCENTAJE DE PROFESORES DE TIEMPO COMPLETO EN PRODEP	PORCENTAJE	A	NO	MET	0.00	0.00	0.00	76.47	76.47	0.00	0.00	0.00	76.47	76.47	0.00	0.00	0.00	0.00	0.00%
					NUM	0.00	0.00	0.00	76.47	76.47	0.00	0.00	0.00	76.47	76.47	0.00	0.00	0.00	0.00	
					DEN															

EVALUACION CUALITATIVA

EN ESTE PERIODO NO SE TIENE PROGRAMADA LA MEDICION DE ESTE INDICADOR



GOBIERNO DEL ESTADO DE SONORA

ETCA-III-04

INFORME DE AVANCE PROGRAMÁTICO 2019

TRIMESTRE: PRIMERO

Gobierno del Estado de Sonora

CLAVE	NOMBRE DEL INDICADOR	UNIDAD DE MEDIDA	TIPO META	VALOR META	DATOS	PROGRAMADO ORIGINAL					MODIFICADO					REALIZADO				% DE AVANCE TRIMESTRAL
						PRIMERO	SEGUNDO	TERCERO	CUARTO	ANUAL	PRIMERO	SEGUNDO	TERCERO	CUARTO	ANUAL	PRIMERO	SEGUNDO	TERCERO	CUARTO	
DEPENDENCIA / ENTIDAD 73 INSTITUTO TECNOLÓGICO DE SONORA																				
	PORCENTAJE DE DOCENTES DE TIEMPO COMPLETO CON POSGRADO	PORCENTAJE	A	NO	MET	0.00	0.00	0.00	99.26	99.26	0.00	0.00	0.00	99.26	99.26	0.00	0.00	0.00	0.00	0.00%
					NUM	0.00	0.00	0.00	99.26	99.26	0.00	0.00	0.00	99.26	99.26	0.00	0.00	0.00	0.00	
					DEN															
EVALUACIÓN CUALITATIVA																				
EN ESTE PERIODO NO SE TIENE PROGRAMADA LA MEDICIÓN DE ESTE INDICADOR																				
	PORCENTAJE DE DOCENTES DE TIEMPO COMPLETO MIEMBROS DEL SNI	PORCENTAJE	A	NO	MET	0.00	0.00	0.00	27.94	27.94	0.00	0.00	0.00	27.94	27.94	0.00	0.00	0.00	0.00	0.00%
					NUM	0.00	0.00	0.00	27.94	27.94	0.00	0.00	0.00	27.94	27.94	0.00	0.00	0.00	0.00	
					DEN															
EVALUACIÓN CUALITATIVA																				
EN ESTE PERIODO NO SE TIENE PROGRAMADA LA MEDICIÓN DE ESTE INDICADOR																				
	ALUMNOS ATENDIDOS EN ACTIVIDADES DE SERVICIOS DE TUTORIA	ALUMNADO	A	SI	MET	0.00	2986.00	0.00	2987.00	5973.00	0.00	2986.00	0.00	2987.00	5973.00	0.00	0.00	0.00	0.00	0.00%
					NUM	0.00	2986.00	0.00	2987.00	5973.00	0.00	2986.00	0.00	2987.00	5973.00	0.00	0.00	0.00	0.00	
					DEN															
EVALUACIÓN CUALITATIVA																				
EN ESTE PERIODO NO SE TIENE PROGRAMADA LA MEDICIÓN DE ESTE INDICADOR																				
	PORCENTAJE DE PTC CON DOCTORADO	PORCENTAJE	A	NO	MET	0.00	0.00	0.00	58.45	58.45	0.00	0.00	0.00	58.45	58.45	0.00	0.00	0.00	0.00	0.00%
					NUM	0.00	0.00	0.00	58.45	58.45	0.00	0.00	0.00	58.45	58.45	0.00	0.00	0.00	0.00	
					DEN															
EVALUACIÓN CUALITATIVA																				
EN ESTE PERIODO NO SE TIENE PROGRAMADA LA MEDICIÓN DE ESTE INDICADOR																				
	PORCENTAJE DE PTC CON MAESTRIA	PORCENTAJE	A	NO	MET	0.00	0.00	0.00	40.80	40.80	0.00	0.00	0.00	40.80	40.80	0.00	0.00	0.00	0.00	0.00%
					NUM	0.00	0.00	0.00	40.80	40.80	0.00	0.00	0.00	40.80	40.80	0.00	0.00	0.00	0.00	
					DEN															
EVALUACIÓN CUALITATIVA																				
EN ESTE PERIODO NO SE TIENE PROGRAMADA LA MEDICIÓN DE ESTE INDICADOR																				
	PROYECTOS DE INVESTIGACION AUTORIZADOS	PROYECTO	A	NO	MET	0.00	0.00	0.00	5.00	5.00	0.00	0.00	0.00	5.00	5.00	0.00	0.00	0.00	0.00	0.00%
					NUM	0.00	0.00	0.00	5.00	5.00	0.00	0.00	0.00	5.00	5.00	0.00	0.00	0.00	0.00	
					DEN															
EVALUACIÓN CUALITATIVA																				
EN ESTE PERIODO NO SE TIENE PROGRAMADA LA MEDICIÓN DE ESTE INDICADOR																				
	DOCENTES PARTICIPANTES EN PROYECTOS DE INVESTIGACION	PROFESOR	A	NO	MET	0.00	0.00	0.00	69.00	69.00	0.00	0.00	0.00	69.00	69.00	0.00	0.00	0.00	0.00	0.00%
					NUM	0.00	0.00	0.00	69.00	69.00	0.00	0.00	0.00	69.00	69.00	0.00	0.00	0.00	0.00	
					DEN															
EVALUACIÓN CUALITATIVA																				
EN ESTE PERIODO NO SE TIENE PROGRAMADA LA MEDICIÓN DE ESTE INDICADOR																				



Gobierno del Estado de Sonora

GOBIERNO DEL ESTADO DE SONORA

TRIMESTRE: PRIMERO

INFORME DE AVANCE PROGRAMÁTICO 2019 POR INDICADOR

DEPENDENCIA / ENTIDAD	INSTITUTO TECNOLÓGICO DE SONORA														
UNIDAD ADMINISTRATIVA	RECTORÍA														
CLAVE PROGRAMÁTICA	40873260002503E404E10113N2					ACUMULABLE			NO						
NOMBRE DEL INDICADOR	COBERTURA EN EDUCACIÓN SUPERIOR					TIPO DE INDICADOR			ESTRATÉGICO						
DESCRIPCIÓN	PORCENTAJE DE ALUMNOS DE 18 A 22 AÑOS DEL ESTADO DE SONORA QUE ESTAN INSCRITOS EN EL INSTITUTO TECNOLÓGICO DE SONORA					DIMENSIÓN DEL INDICADOR			EFICIENCIA						
MÉTODO DE CÁLCULO	(MATRÍCULA A NIVEL LICENCIATURA / POBLACIÓN DE 18 A 22 AÑOS EN EL ESTADO DE SONORA) *					DESCRIPCIÓN DEL NUMERADOR			JOVENES ENTRE 18 Y 22 AÑOS DEL ESTADO DE SONORA						
TIPO DE CÁLCULO	ABSOLUTO					UNIDAD DE MEDIDA DEL NUMERADOR			PORCENTAJE						
FUENTE DE VERIFICACIÓN	PORTES DE MATRÍCULA LA DIRECCIÓN DE PLANEACIÓN. PROYECCIONES DE POBLACIÓN DE					DESCRIPCIÓN DEL DENOMINADOR									
SENTIDO DEL INDICADOR	ASCENDENTE					UNIDAD DE MEDIDA DEL DENOMINADOR									
DATOS	PROGRAMADO ORIGINAL					MODIFICADO					REALIZADO				% DE AVANCE TRIMESTRAL
	PRIMERO	SEGUNDO	TERCERO	CUARTO	ANUAL	PRIMERO	SEGUNDO	TERCERO	CUARTO	ANUAL	PRIMERO	SEGUNDO	TERCERO	CUARTO	
META	0.00	0.00	0.00	6.37	6.37	0.00	0.00	0.00	6.37	6.37	0.00	0.00	0.00	0.00	0.00%
NUMERADOR	0.00	0.00	0.00	6.37	6.37	0.00	0.00	0.00	6.37	6.37	0.00	0.00	0.00	0.00	
DENOMINADOR															

EVALUACIÓN CUALITATIVA
EN ESTE PERIODO NO SE TIENE PROGRAMADA LA MEDICIÓN DE ESTE INDICADOR

DEPENDENCIA / ENTIDAD	INSTITUTO TECNOLÓGICO DE SONORA														
UNIDAD ADMINISTRATIVA	RECTORÍA														
CLAVE PROGRAMÁTICA	40873260002503E404E10280N1					ACUMULABLE			NO						
NOMBRE DEL INDICADOR	% DE SEGUIMIENTO DE HALLAZGOS DE AUDITORÍAS EXTERNAS POR ORGANISMOS					TIPO DE INDICADOR			ESTRATÉGICO						
DESCRIPCIÓN	HALLAZGOS DE AUDITORIAS EXTERNAS A LAS QUE SE LES DIO SEGUIMIENTO EN RELACIÓN AL TOTAL DE HALLAZGOS DE AUDITORIAS EXTERNAS POR ORGANISMOS FISCALIZADORES					DIMENSIÓN DEL INDICADOR			CALIDAD						
MÉTODO DE CÁLCULO	NÚMERO DE HALLAZGOS A LOS QUE SE LES DIO SEGUIMIENTO / TOTAL DE HALLAZGOS					DESCRIPCIÓN DEL NUMERADOR			PORCENTAJE DE SEGUIMIENTO DE HALLAZGOS						
TIPO DE CÁLCULO	ABSOLUTO					UNIDAD DE MEDIDA DEL NUMERADOR			PORCENTAJE						
FUENTE DE VERIFICACIÓN	CONTRALORÍA INTERNA					DESCRIPCIÓN DEL DENOMINADOR									
SENTIDO DEL INDICADOR	ASCENDENTE					UNIDAD DE MEDIDA DEL DENOMINADOR									
DATOS	PROGRAMADO ORIGINAL					MODIFICADO					REALIZADO				% DE AVANCE TRIMESTRAL
	PRIMERO	SEGUNDO	TERCERO	CUARTO	ANUAL	PRIMERO	SEGUNDO	TERCERO	CUARTO	ANUAL	PRIMERO	SEGUNDO	TERCERO	CUARTO	
META	0.00	0.00	0.00	90.00	90.00	0.00	0.00	0.00	90.00	90.00	0.00	0.00	0.00	0.00	0.00%
NUMERADOR	0.00	0.00	0.00	90.00	90.00	0.00	0.00	0.00	90.00	90.00	0.00	0.00	0.00	0.00	
DENOMINADOR															

EVALUACIÓN CUALITATIVA
EN ESTE PERIODO NO SE TIENE PROGRAMADA LA MEDICIÓN DE ESTE INDICADOR



Gobierno del Estado de Sonora

GOBIERNO DEL ESTADO DE SONORA

TRIMESTRE: PRIMERO

INFORME DE AVANCE PROGRAMÁTICO 2019 POR INDICADOR

DEPENDENCIA / ENTIDAD	INSTITUTO TECNOLÓGICO DE SONORA															
UNIDAD ADMINISTRATIVA	RECTORÍA															
CLAVE PROGRAMÁTICA	40873260002503E404E10287N1										ACUMULABLE		NO			
NOMBRE DEL INDICADOR	TASA DE VARIACIÓN DE CONVENIOS VIGENTES DE VINCULACIÓN PRODUCTIVA Y SOCIAL										TIPO DE INDICADOR		GESTIÓN			
DESCRIPCIÓN	PORCENTAJE DE INCREMENTO DE CONVENIOS VIGENTES DE VINCULACIÓN PRODUCTIVA Y SOCIAL										DIMENSIÓN DEL INDICADOR		EFICACIA			
METODO DE CÁLCULO	(NÚMERO DE CONVENIOS VIGENTES DE VINCULACIÓN PRODUCTIVA Y SOCIAL REALIZADOS EN EL										DESCRIPCIÓN DEL NUMERADOR		VARIACIÓN DE CONVENIOS REALIZADOS EN			
TIPO DE CÁLCULO	ABSOLUTO										UNIDAD DE MEDIDA DEL NUMERADOR		PORCENTAJE			
FUENTE DE VERIFICACIÓN	BASES DE DATOS DE LA COORDINACIÓN DE NORMATIVIDAD Y SERVICIOS JURÍDICOS										DESCRIPCIÓN DEL DENOMINADOR					
SENTIDO DEL INDICADOR	ASCENDENTE															
DATOS	PROGRAMADO ORIGINAL					MODIFICADO					REALIZADO					% DE AVANCE TRIMESTRAL
	PRIMERO	SEGUNDO	TERCERO	CUARTO	ANUAL	PRIMERO	SEGUNDO	TERCERO	CUARTO	ANUAL	PRIMERO	SEGUNDO	TERCERO	CUARTO		
META	0.00	0.00	0.00	1.50	1.50	0.00	0.00	0.00	1.50	1.50	0.00	0.00	0.00	0.00	0.00%	
NUMERADOR	0.00	0.00	0.00	1.50	1.50	0.00	0.00	0.00	1.50	1.50	0.00	0.00	0.00	0.00		
DENOMINADOR																

EVALUACIÓN CUALITATIVA
EN ESTE PERIODO NO SE TIENE PROGRAMADA LA MEDICIÓN DE ESTE INDICADOR

DEPENDENCIA / ENTIDAD	INSTITUTO TECNOLÓGICO DE SONORA															
UNIDAD ADMINISTRATIVA	RECTORÍA															
CLAVE PROGRAMÁTICA	40873260002503E404E10113N2										ACUMULABLE		NO			
NOMBRE DEL INDICADOR	PORCENTAJE DE ALUMNOS INSCRITOS EN PROGRAMAS ACREDITADOS RECONOCIDOS POR SU										TIPO DE INDICADOR		ESTRATÉGICO			
DESCRIPCIÓN	COBERTURA DE MATRICULA INSCRITA EN PROGRAMAS EDUCATIVOS										DIMENSIÓN DEL INDICADOR		EFICACIA			
METODO DE CÁLCULO	DATO DIRECTO										DESCRIPCIÓN DEL NUMERADOR		ALUMNOS ATENDIDOS EN PROGRAMAS EDUCATIVOS DE			
TIPO DE CÁLCULO	ABSOLUTO										UNIDAD DE MEDIDA DEL NUMERADOR		PORCENTAJE			
FUENTE DE VERIFICACIÓN	DIRECCIÓN DE PLANEACIÓN										DESCRIPCIÓN DEL DENOMINADOR					
SENTIDO DEL INDICADOR	ASCENDENTE															
DATOS	PROGRAMADO ORIGINAL					MODIFICADO					REALIZADO					% DE AVANCE TRIMESTRAL
	PRIMERO	SEGUNDO	TERCERO	CUARTO	ANUAL	PRIMERO	SEGUNDO	TERCERO	CUARTO	ANUAL	PRIMERO	SEGUNDO	TERCERO	CUARTO		
META	0.00	0.00	0.00	97.00	97.00	0.00	0.00	0.00	97.00	97.00	0.00	0.00	0.00	0.00	0.00%	
NUMERADOR	0.00	0.00	0.00	97.00	97.00	0.00	0.00	0.00	97.00	97.00	0.00	0.00	0.00	0.00		
DENOMINADOR																

EVALUACIÓN CUALITATIVA
EN ESTE PERIODO NO SE TIENE PROGRAMADA LA MEDICIÓN DE ESTE INDICADOR



Gobierno del Estado de Sonora

GOBIERNO DEL ESTADO DE SONORA

TRIMESTRE: PRIMERO

INFORME DE AVANCE PROGRAMÁTICO 2019 POR INDICADOR

DEPENDENCIA / ENTIDAD	INSTITUTO TECNOLÓGICO DE SONORA														
UNIDAD ADMINISTRATIVA	RECTORÍA														
CLAVE PROGRAMÁTICA	40873260002503E404E10287N1										ACUMULABLE		NO		
NOMBRE DEL INDICADOR	INDICE DE SATISFACCIÓN DE LOS USUARIOS										TIPO DE INDICADOR		GESTIÓN		
DESCRIPCIÓN	GRADO DE SATISFACCIÓN DE LOS PROCESOS OTORGADOS CON BASE A ENCUESTAS										DIMENSIÓN DEL INDICADOR		CALIDAD		
MÉTODO DE CÁLCULO	GRADO DE SATISFACCIÓN DE LOS USUARIOS										DESCRIPCIÓN DEL NUMERADOR		GRADO DE SATISFACCIÓN DE LOS USUARIOS		
TIPO DE CÁLCULO	ABSOLUTO										UNIDAD DE MEDIDA DEL NUMERADOR		PORCENTAJE		
FUENTE DE VERIFICACIÓN	CENTRO INTEGRAL DE LA CALIDAD										DESCRIPCIÓN DEL DENOMINADOR				
SENTIDO DEL INDICADOR	ASCENDENTE										UNIDAD DE MEDIDA DEL DENOMINADOR				
DATOS	PROGRAMADO ORIGINAL					MODIFICADO					REALIZADO				% DE AVANCE TRIMESTRAL
	PRIMERO	SEGUNDO	TERCERO	CUARTO	ANUAL	PRIMERO	SEGUNDO	TERCERO	CUARTO	ANUAL	PRIMERO	SEGUNDO	TERCERO	CUARTO	
META	90.00	90.00	90.00	90.00	90.00	90.00	90.00	90.00	90.00	90.00	92.65	0.00	0.00	0.00	102.94%
NUMERADOR	90.00	90.00	90.00	90.00	90.00	90.00	90.00	90.00	90.00	90.00	92.65	0.00	0.00	0.00	
DENOMINADOR															

EVALUACIÓN CUALITATIVA

RESULTADO OBTENIDO GRACIAS A LA CALIDAD EN LOS PROCESOS, LA FORMALIDAD DE LOS PROCEDIMIENTOS, LA CALIDEZ DE LAS PERSONAS PARA ATENDER A LOS CLIENTES, LAS INICIATIVAS Y ACCIONES TOMADAS PARA MEJORAR Y EL MONITOREO CONSTANTE.

LOS ASPECTOS CUALITATIVOS QUE APOYARON AL CUMPLIMIENTO DE ESTE INDICADOR SON LOS SIGUIENTES:

- INVOLUCRAMIENTO DE LA DIRECCIÓN Y RESPONSABLES DE ÁREA.
- LA CULTURA ORGANIZACIONAL ORIENTADA A LA EVALUACIÓN Y SEGUIMIENTO.
- LA GESTIÓN DE RECURSOS PARA SOLVENTAR LA INVERSIÓN NECESARIA PARA MANTENER EL SISTEMA DE GESTIÓN DE CALIDAD (SGC).
- LA VOLUNTAD DE LOS COLABORADORES PARA MANTENER EL SGC.
- LA CULTURA ORGANIZACIONAL ORIENTADA A LA MEJORA CONTINUA.

DEPENDENCIA / ENTIDAD	INSTITUTO TECNOLÓGICO DE SONORA														
UNIDAD ADMINISTRATIVA	RECTORÍA														
CLAVE PROGRAMÁTICA	40873260002503E404E10113N2										ACUMULABLE		NO		
NOMBRE DEL INDICADOR	PORCENTAJE DE PROFESORES DE TIEMPO COMPLETO EN PRODEP										TIPO DE INDICADOR		ESTRATÉGICO		
DESCRIPCIÓN	PROFESORES DE TIEMPO COMPLETO CON PERFIL DESEABLE PRODEP EN RELACION AL TOTAL DE PTC										DIMENSIÓN DEL INDICADOR		EFICACIA		
MÉTODO DE CÁLCULO	PTC EN PRODEP / TOTAL DE PTC										DESCRIPCIÓN DEL NUMERADOR		PROFESORES DE TIEMPO COMPLETO EN PRODEP		
TIPO DE CÁLCULO	ABSOLUTO										UNIDAD DE MEDIDA DEL NUMERADOR		PORCENTAJE		
FUENTE DE VERIFICACIÓN	REGISTROS DE LA DIRECCIÓN DE PLANEACIÓN										DESCRIPCIÓN DEL DENOMINADOR				
SENTIDO DEL INDICADOR	ASCENDENTE										UNIDAD DE MEDIDA DEL DENOMINADOR				
DATOS	PROGRAMADO ORIGINAL					MODIFICADO					REALIZADO				% DE AVANCE TRIMESTRAL
	PRIMERO	SEGUNDO	TERCERO	CUARTO	ANUAL	PRIMERO	SEGUNDO	TERCERO	CUARTO	ANUAL	PRIMERO	SEGUNDO	TERCERO	CUARTO	
META	0.00	0.00	0.00	76.47	76.47	0.00	0.00	0.00	76.47	76.47	0.00	0.00	0.00	0.00	0.00%
NUMERADOR	0.00	0.00	0.00	76.47	76.47	0.00	0.00	0.00	76.47	76.47	0.00	0.00	0.00	0.00	
DENOMINADOR															

EVALUACIÓN CUALITATIVA

EN ESTE PERIODO NO SE TIENE PROGRAMADA LA MEDICIÓN DE ESTE INDICADOR



Gobierno del Estado de Sonora

GOBIERNO DEL ESTADO DE SONORA

TRIMESTRE: PRIMERO

INFORME DE AVANCE PROGRAMÁTICO 2019 POR INDICADOR

DEPENDENCIA / ENTIDAD	INSTITUTO TECNOLÓGICO DE SONORA														
UNIDAD ADMINISTRATIVA	RECTORÍA														
CLAVE PROGRAMÁTICA	40873260002503E404E10113N2										ACUMULABLE		NO		
NOMBRE DEL INDICADOR	PORCENTAJE DE DOCENTES DE TIEMPO COMPLETO CON POSGRADO										TIPO DE INDICADOR		ESTRATÉGICO		
DESCRIPCIÓN	RELACIÓN DE PROFESORES DE TIEMPO COMPLETO CON FORMACIÓN ACADÉMICA DE MAESTRÍA Y/O DOCTORADO										DIMENSION DEL INDICADOR		EFICACIA		
METODO DE CÁLCULO	(NÚMERO DE PTC CON POSGRADO / TOTAL DE PTC) X 100										DESCRIPCIÓN DEL NUMERADOR		PROFESORES CON FORMACIÓN ACADÉMICA DE		
TIPO DE CÁLCULO	ABSOLUTO										UNIDAD DE MEDIDA DEL NUMERADOR		PORCENTAJE		
FUENTE DE VERIFICACIÓN	DIRECCIÓN DE PLANEACIÓN										DESCRIPCIÓN DEL DENOMINADOR				
SENTIDO DEL INDICADOR	ASCENDENTE										UNIDAD DE MEDIDA DEL DENOMINADOR				
DATOS	PROGRAMADO ORIGINAL					MODIFICADO					REALIZADO				% DE AVANCE TRIMESTRAL
	PRIMERO	SEGUNDO	TERCERO	CUARTO	ANUAL	PRIMERO	SEGUNDO	TERCERO	CUARTO	ANUAL	PRIMERO	SEGUNDO	TERCERO	CUARTO	
META	0.00	0.00	0.00	99.26	99.26	0.00	0.00	0.00	99.26	99.26	0.00	0.00	0.00	0.00	0.00%
NUMERADOR	0.00	0.00	0.00	99.26	99.26	0.00	0.00	0.00	99.26	99.26	0.00	0.00	0.00	0.00	
DENOMINADOR															


EVALUACIÓN CUALITATIVA

EN ESTE PERIODO NO SE TIENE PROGRAMADA LA MEDICIÓN DE ESTE INDICADOR

DEPENDENCIA / ENTIDAD	INSTITUTO TECNOLÓGICO DE SONORA														
UNIDAD ADMINISTRATIVA	RECTORÍA														
CLAVE PROGRAMÁTICA	40873260002503E404E10113N2										ACUMULABLE		NO		
NOMBRE DEL INDICADOR	PORCENTAJE DE DOCENTES DE TIEMPO COMPLETO MIEMBROS DEL SNI										TIPO DE INDICADOR		ESTRATÉGICO		
DESCRIPCIÓN	PROFESORES DE TIEMPO COMPLETO MIEMBROS DEL SISTEMA NACIONAL DE INVESTIGADORES EN RELACIÓN AL TOTAL DE PTC										DIMENSION DEL INDICADOR		EFICIENCIA		
METODO DE CÁLCULO	PTC MIEMBROS DEL SNI / TOTAL DE PTC										DESCRIPCIÓN DEL NUMERADOR		PTC MIEMBROS DEL SNI		
TIPO DE CÁLCULO	ABSOLUTO										UNIDAD DE MEDIDA DEL NUMERADOR		PORCENTAJE		
FUENTE DE VERIFICACIÓN	REGISTROS DE LA DIRECCIÓN DE PLANEACIÓN										DESCRIPCIÓN DEL DENOMINADOR				
SENTIDO DEL INDICADOR	ASCENDENTE										UNIDAD DE MEDIDA DEL DENOMINADOR				
DATOS	PROGRAMADO ORIGINAL					MODIFICADO					REALIZADO				% DE AVANCE TRIMESTRAL
	PRIMERO	SEGUNDO	TERCERO	CUARTO	ANUAL	PRIMERO	SEGUNDO	TERCERO	CUARTO	ANUAL	PRIMERO	SEGUNDO	TERCERO	CUARTO	
META	0.00	0.00	0.00	27.94	27.94	0.00	0.00	0.00	27.94	27.94	0.00	0.00	0.00	0.00	0.00%
NUMERADOR	0.00	0.00	0.00	27.94	27.94	0.00	0.00	0.00	27.94	27.94	0.00	0.00	0.00	0.00	
DENOMINADOR															

EVALUACIÓN CUALITATIVA

EN ESTE PERIODO NO SE TIENE PROGRAMADA LA MEDICIÓN DE ESTE INDICADOR



Gobierno del
Estado de Sonora

GOBIERNO DEL ESTADO DE SONORA

TRIMESTRE: PRIMERO

INFORME DE AVANCE PROGRAMÁTICO 2019 POR INDICADOR

DEPENDENCIA / ENTIDAD	INSTITUTO TECNOLÓGICO DE SONORA														
UNIDAD ADMINISTRATIVA	RECTORÍA														
CLAVE PROGRAMÁTICA	40873260002503E404E10113N2										ACUMULABLE	SI			
NOMBRE DEL INDICADOR	ALUMNOS ATENDIDOS EN ACTIVIDADES DE SERVICIOS DE TUTORÍA										TIPO DE INDICADOR	GESTIÓN			
DESCRIPCIÓN	CANTIDAD DE ALUMNOS ATENDIDOS EN CURSOS DE TUTORÍA										DIMENSION DEL INDICADOR	EFICACIA			
MÉTODO DE CÁLCULO	DATO DIRECTO										DESCRIPCIÓN DEL NUMERADOR	ALUMNOS ATENDIDOS EN SERVICIOS DE TUTORÍA			
TIPO DE CÁLCULO	ABSOLUTO										UNIDAD DE MEDIDA DEL NUMERADOR	ALUMNADO			
FUENTE DE VERIFICACIÓN	CENTRO DE INFORMACIÓN ACADÉMICA ITSON (CIA)										DESCRIPCIÓN DEL DENOMINADOR				
SENTIDO DEL INDICADOR	ASCENDENTE										UNIDAD DE MEDIDA DEL DENOMINADOR				
DATOS	PROGRAMADO ORIGINAL					MODIFICADO					REALIZADO				% DE AVANCE TRIMESTRAL
	PRIMERO	SEGUNDO	TERCERO	CUARTO	ANUAL	PRIMERO	SEGUNDO	TERCERO	CUARTO	ANUAL	PRIMERO	SEGUNDO	TERCERO	CUARTO	
META	0.00	2986.00	0.00	2987.00	5973.00	0.00	2986.00	0.00	2987.00	5973.00	0.00	0.00	0.00	0.00	0.00%
NUMERADOR	0.00	2986.00	0.00	2987.00	5973.00	0.00	2986.00	0.00	2987.00	5973.00	0.00	0.00	0.00	0.00	
DENOMINADOR															

EVALUACIÓN CUALITATIVA

EN ESTE PERIODO NO SE TIENE PROGRAMADA LA MEDICIÓN DE ESTE INDICADOR

DEPENDENCIA / ENTIDAD	INSTITUTO TECNOLÓGICO DE SONORA														
UNIDAD ADMINISTRATIVA	RECTORÍA														
CLAVE PROGRAMÁTICA	40873260002503E404E10113N2										ACUMULABLE	NO			
NOMBRE DEL INDICADOR	PORCENTAJE DE PTC CON DOCTORADO										TIPO DE INDICADOR	ESTRATÉGICO			
DESCRIPCIÓN	PROFESORES DE TIEMPO COMPLETO CON DOCTORADO EN RELACION AL TOTAL DE PTC										DIMENSION DEL INDICADOR	EFICIENCIA			
MÉTODO DE CÁLCULO	PTC CON DOCTORADO / TOTAL DE PTC										DESCRIPCIÓN DEL NUMERADOR	PTC CON POSGRADO			
TIPO DE CÁLCULO	ABSOLUTO										UNIDAD DE MEDIDA DEL NUMERADOR	PORCENTAJE			
FUENTE DE VERIFICACIÓN	REGISTROS DE LA DIRECCIÓN DE PLANEACION										DESCRIPCIÓN DEL DENOMINADOR				
SENTIDO DEL INDICADOR	ASCENDENTE										UNIDAD DE MEDIDA DEL DENOMINADOR				
DATOS	PROGRAMADO ORIGINAL					MODIFICADO					REALIZADO				% DE AVANCE TRIMESTRAL
	PRIMERO	SEGUNDO	TERCERO	CUARTO	ANUAL	PRIMERO	SEGUNDO	TERCERO	CUARTO	ANUAL	PRIMERO	SEGUNDO	TERCERO	CUARTO	
META	0.00	0.00	0.00	58.45	58.45	0.00	0.00	0.00	58.45	58.45	0.00	0.00	0.00	0.00	0.00%
NUMERADOR	0.00	0.00	0.00	58.45	58.45	0.00	0.00	0.00	58.45	58.45	0.00	0.00	0.00	0.00	
DENOMINADOR															

EVALUACIÓN CUALITATIVA

EN ESTE PERIODO NO SE TIENE PROGRAMADA LA MEDICIÓN DE ESTE INDICADOR



Gobierno del Estado de Sonora

GOBIERNO DEL ESTADO DE SONORA

TRIMESTRE: PRIMERO

INFORME DE AVANCE PROGRAMÁTICO 2019 POR INDICADOR

DEPENDENCIA / ENTIDAD	INSTITUTO TECNOLÓGICO DE SONORA															
UNIDAD ADMINISTRATIVA	RECTORÍA															
CLAVE PROGRAMÁTICA	40873260002503E404E10113N2										ACUMULABLE		NO			
NOMBRE DEL INDICADOR	PORCENTAJE DE PTC CON MAESTRIA										TIPO DE INDICADOR		ESTRATÉGICO			
DESCRIPCIÓN	PROFESORES DE TIEMPO COMPLETO CON MAESTRIA EN RELACION DE LA CANTIDAD DE PTC DE LA INSTITUCION										DIMENSION DEL INDICADOR		EFICACIA			
METODO DE CALCULO	PTC CON MAESTRIA / TOTAL DE PTC										DESCRIPCION DEL NUMERADOR		PTC CON MAESTRIA			
TIPO DE CALCULO	ABSOLUTO										UNIDAD DE MEDIDA DEL NUMERADOR		PORCENTAJE			
FUENTE DE VERIFICACIÓN	REGISTROS DE LA DIRECCIÓN DE PLANEACIÓN										DESCRIPCION DEL DENOMINADOR					
SENTIDO DEL INDICADOR	DESCENDENTE										UNIDAD DE MEDIDA DEL DENOMINADOR					
DATOS	PROGRAMADO ORIGINAL					MODIFICADO					REALIZADO					% DE AVANCE TRIMESTRAL
	PRIMERO	SEGUNDO	TERCERO	CUARTO	ANUAL	PRIMERO	SEGUNDO	TERCERO	CUARTO	ANUAL	PRIMERO	SEGUNDO	TERCERO	CUARTO		
META	0.00	0.00	0.00	40.80	40.80	0.00	0.00	0.00	40.80	40.80	0.00	0.00	0.00	0.00	0.00%	
NUMERADOR	0.00	0.00	0.00	40.80	40.80	0.00	0.00	0.00	40.80	40.80	0.00	0.00	0.00	0.00		
DENOMINADOR																

EVALUACIÓN CUALITATIVA
EN ESTE PERIODO NO SE TIENE PROGRAMADA LA MEDICIÓN DE ESTE INDICADOR

DEPENDENCIA / ENTIDAD	INSTITUTO TECNOLÓGICO DE SONORA															
UNIDAD ADMINISTRATIVA	RECTORÍA															
CLAVE PROGRAMÁTICA	40873260002503E404E10113N2										ACUMULABLE		NO			
NOMBRE DEL INDICADOR	PROYECTOS DE INVESTIGACIÓN AUTORIZADOS										TIPO DE INDICADOR		GESTIÓN			
DESCRIPCIÓN	PROYECTOS DE INVESTIGACIÓN AUTORIZADOS POR CONACYT										DIMENSION DEL INDICADOR		CALIDAD			
METODO DE CALCULO	DATO DIRECTO										DESCRIPCION DEL NUMERADOR		PROYECTOS DE INVESTIGACIÓN AUTORIZADOS POR			
TIPO DE CALCULO	ABSOLUTO										UNIDAD DE MEDIDA DEL NUMERADOR		PROYECTO			
FUENTE DE VERIFICACIÓN	REGISTROS DE LA VICERRECTORÍA ADMNISISTRATIVA										DESCRIPCION DEL DENOMINADOR					
SENTIDO DEL INDICADOR	ASCENDENTE										UNIDAD DE MEDIDA DEL DENOMINADOR					
DATOS	PROGRAMADO ORIGINAL					MODIFICADO					REALIZADO					% DE AVANCE TRIMESTRAL
	PRIMERO	SEGUNDO	TERCERO	CUARTO	ANUAL	PRIMERO	SEGUNDO	TERCERO	CUARTO	ANUAL	PRIMERO	SEGUNDO	TERCERO	CUARTO		
META	0.00	0.00	0.00	5.00	5.00	0.00	0.00	0.00	5.00	5.00	0.00	0.00	0.00	0.00	0.00%	
NUMERADOR	0.00	0.00	0.00	5.00	5.00	0.00	0.00	0.00	5.00	5.00	0.00	0.00	0.00	0.00		
DENOMINADOR																

EVALUACIÓN CUALITATIVA
EN ESTE PERIODO NO SE TIENE PROGRAMADA LA MEDICIÓN DE ESTE INDICADOR



Gobierno del Estado de Sonora

GOBIERNO DEL ESTADO DE SONORA

TRIMESTRE: PRIMERO

INFORME DE AVANCE PROGRAMÁTICO 2019 POR INDICADOR

DEPENDENCIA / ENTIDAD	INSTITUTO TECNOLÓGICO DE SONORA														
UNIDAD ADMINISTRATIVA	RECTORÍA														
CLAVE PROGRAMÁTICA	40873260002503E404E10113N2										ACUMULABLE	NO			
NOMBRE DEL INDICADOR	DOCENTES PARTICIPANTES EN PROYECTOS DE INVESTIGACIÓN										TIPO DE INDICADOR	GESTIÓN			
DESCRIPCIÓN	CANTIDAD DE PROFESORES DE TIEMPO COMPLETO PARTICIPANDO EN PROYECTOS DE INVESTIGACIÓN										DIMENSION DEL INDICADOR	EFICACIA			
MÉTODO DE CÁLCULO	SUMATORIA DE PTC PARTICIPANDO EN PROYECTOS DE INVESTIGACIÓN										DESCRIPCIÓN DEL NUMERADOR	DOCENTES PARTICIPANDO EN PROYECTOS DE			
TIPO DE CÁLCULO	ABSOLUTO										UNIDAD DE MEDIDA DEL NUMERADOR	PROFESOR			
FUENTE DE VERIFICACIÓN	REGISTROS DE PROYECTOS AUTORIZADOS										DESCRIPCIÓN DEL DENOMINADOR				
SENTIDO DEL INDICADOR	ASCENDENTE										UNIDAD DE MEDIDA DEL DENOMINADOR				
DATOS	PROGRAMADO ORIGINAL					MODIFICADO					REALIZADO				% DE AVANCE TRIMESTRAL
	PRIMERO	SEGUNDO	TERCERO	CUARTO	ANUAL	PRIMERO	SEGUNDO	TERCERO	CUARTO	ANUAL	PRIMERO	SEGUNDO	TERCERO	CUARTO	
META	0.00	0.00	0.00	69.00	69.00	0.00	0.00	0.00	69.00	69.00	0.00	0.00	0.00	0.00	0.00%
NUMERADOR	0.00	0.00	0.00	69.00	69.00	0.00	0.00	0.00	69.00	69.00	0.00	0.00	0.00	0.00	
DENOMINADOR															
EVALUACIÓN CUALITATIVA															
EN ESTE PERIODO NO SE TIENE PROGRAMADA LA MEDICIÓN DE ESTE INDICADOR															



Dependencia y/o Entidad:	Secretaría de Educación y Cultura
Programa Presupuestario:	E404E10 EDUCACIÓN SUPERIOR DE CALIDAD PARA EL DESARROLLO
Eje del PED:	EJE 4 Todos los sonorenses todas las oportunidades
Reto del PED:	Reto 04 Elevar la calidad de la educación para impulsar la creatividad, el ingenio, las competencias y los valores fundamentales de los sonorenses, potencializando el talento del personal docente y desarrollando sus capacidades de aprendizaje.
Beneficiarios:	Población de 18 a 22 años en el estado de Sonora.

	Resumen narrativo		Indicadores				Línea base	Meta 2019	Medios de verificación	Supuestos	Avance al periodo	% de Avance
	(Objetivos)	Nombre	Fórmula	Sentido	Unidad de medida	Frecuencia	Valor 2016		(Fuentes)			
FIN	Contribuir a al desarrollo humano de Sonora mediante el acceso de los jóvenes de 18 a 22 años en Sonora a una educación superior de calidad y al logro de las competencias necesarias para su desarrollo profesional.	Cobertura en Educación Superior	(Matrícula a nivel licenciatura / Población de 18 a 22 años en el estado de Sonora) * 100	Ascendente	Cobertura	Anual	6.33%	6.37%	Reportes de matrícula la Dirección de Planeación. Proyecciones de población de CONAPO para el estado de Sonora a mitad del año	Incremento de alumnos de nuevo ingreso	N/A	N/A
PROPÓSITO	Los jóvenes de 18 a 22 años en Sonora acceden a una educación superior de calidad y logran las competencias necesarias para su desarrollo profesional.	Porcentaje de alumnos inscritos en programas acreditados reconocidos por su calidad	(Número de alumnos inscritos en programas acreditados / Total de alumnos en programas educativos evaluables) * 100	Ascendente	Cobertura	Anual	86.20%	97.00%	Reporte de la Dirección de Planeación	Revalidación de Programas Educativos acreditados por su calidad	N/A	N/A
COMPONENTE	C1 Profesores de tiempo completo en programa para el Desarrollo Profesional Docente (PRODEP)	Porcentaje de profesores de tiempo completo en PRODEP	Número de profesores de tiempo completo PRODEP / total de profesores de tiempo completo en educación superior	Ascendente	Porcentaje	Semestral	75.70%	76.47%	Resultados del PRODEP convocatoria 2019	Se mantengan los apoyos al programa PRODEP	N/A	N/A
	C2 Docentes con posgrado	Porcentaje de docentes de tiempo completo con posgrado	(Número de docentes de tiempo completo con posgrado en el ciclo escolar N / Número total de docentes de tiempo completo en el ciclo escolar N) 100	Ascendente	Porcentaje	Anual	98.10%	99.26%	Reportes de la Dirección de Planeación	Se mantengan los apoyos al programa PRODEP, Apoyo para estudios de posgrado	N/A	N/A
	C3 Profesores de tiempo completo miembros del Sistema Nacional de Investigadores	Porcentaje de docentes de tiempo completo miembros del SNI	Número de docentes de tiempo completo miembros del SNI en el ciclo escolar N / Número total de docentes de tiempo completo en el ciclo escolar N) 100	Ascendente	Porcentaje	Anual	17.37%	27.94%	Resultados del Conacyt Convocatoria 2019	Se mantengan los apoyos al programa PRODEP y Conacyt	N/A	N/A
	C4 Convenios vigentes de vinculación productiva y social	Tasa de variación de convenios vigentes de vinculación productiva y social	(Número de convenios vigentes de vinculación productiva y social realizados en el año N / Número de convenios vigentes de vinculación productiva y social realizados en el año N-1) * 100	Ascendente	Tasa	Anual	-38%	1.5%	Reporte Institucional	Interés de las empresas y organismos en formalizar la vinculación con la Institución	N/A	N/A
ACTIVIDAD	A1 C1 Alumnos atendidos en actividades de servicios de tutoría	Alumnos atendidos en actividades de servicios de tutoría	Número de alumnos atendidos en servicios de tutoría	Ascendente	Alumno	Semestral	1er Semestre: 566 2o Semestre: 3005	1er Semestre: 2986 2o Semestre: 2987	Reporte de la Coordinación de Desarrollo Académico	Inscripción de alumnos a la Universidad.	N/A	N/A
	A1 C2 Profesores de tiempo completo PTC con doctorado	Porcentaje de PTC con doctorado	(PTC con Doctorado/Total de Profesores de Tiempo Completo)*100	Ascendente	Porcentaje	Anual	43.24%	58.45%	Reportes de la Dirección de Planeación	Se mantengan los apoyos al programa PRODEP, Apoyo para estudios de posgrado	N/A	N/A
	A2 C2 Profesores de tiempo completo PTC con maestría	Porcentaje de PTC con Maestría	(PTC con Maestría/Total de Profesores de Tiempo Completo) *100	Ascendente	Porcentaje	Anual	54.82%	40.8%	Reportes de la Dirección de Planeación	Se mantengan los apoyos al programa PRODEP	N/A	N/A
	A1 C3 Proyectos de investigación financiados	Proyectos de investigación autorizados por CONACYT	Proyectos de investigación autorizados CONACYT	Ascendente	Proyecto	Anual	8	5	Resultados del Conacyt Convocatoria 2019	Requerimientos similares a los actuales para recibir apoyos de proyectos CONACYT	N/A	N/A
A1 C4 Participación de docentes en proyectos de investigación	Docentes participantes en proyectos de investigación	Número de docentes participantes en proyectos de investigación	Ascendente	Docente	Semestral	111	69	Reportes de proyectos de investigación	Requerimientos similares a los actuales para recibir apoyos de proyectos de investigación, suficiencia presupuestal	N/A	N/A	



Instituto Tecnológico de Sonora
5 de Febrero No. 818 sur
Teléfono (644) 410-09-00 Apdo. 335
C.P. 85000 Ciudad Obregón, Sonora, México
www.itson.mx

IV. INFORMACIÓN COMPLEMENTARIA - ANEXOS



**Sistema Estatal de Evaluación
Indicadores de Postura Fiscal
INSTITUTO TECNOLÓGICO DE SONORA
Del 01 de Enero al 31 de Marzo de 2019
(pesos)**


ETCA-IV-01

TRIMESTRE: PRIMERO

Concepto	Estimado Original Anual	Devengado	Pagado 3
I. Ingresos Presupuestarios (I= 1 + 2)	939,003,823.00	332,313,390.61	303,743,795.38
1. Ingresos Gobierno del Estado 1			
2. Ingresos Sector Paraestatal 1	939,003,823.00	332,313,390.61	303,743,795.38
II. Egresos Presupuestarios (II= 3+4)	1,206,893,309.99	271,760,703.09	264,862,008.57
3. Egresos del Gobierno de la Entidad Federativa 2			
4. Egresos del Sector Paraestatal 2	1,206,893,309.99	271,760,703.09	264,862,008.57
III. Balance Presupuestario (Superávit o Déficit) (III= I-II)	-267,889,486.99	60,552,687.52	38,881,786.81
Concepto	Estimado Original Anual	Devengado	Pagado 3
III. Balance Presupuestario (Superávit o Déficit)	-267,889,486.99	60,552,687.52	38,881,786.81
IV. Interés, Comisiones y Gastos de la Deuda			
V. Balance Primario (superávit o Déficit) (V= III-IV)	-267,889,486.99	60,552,687.52	38,881,786.81
Concepto	Estimado Original Anual	Devengado	Pagado 3
A. Financiamiento			
B. Amortización de la Deuda			
C. Endeudamiento o Desendeudamiento (C=A-B)	0.00	0.00	0.00

"Bajo protesta de decir verdad declaramos que los Estados Financieros y sus Notas, son razonablemente correctos y son responsabilidad del emisor"


 Mtra. Luz Marisa Meza Iribé
 Directora de Recursos Financieros


 Dr. Javier Rolando Reyna Granados
 Vicerrector Administrativo

Sistema Estatal de Evaluación
Balance Presupuestario - LDF
INSTITUTO TECNOLÓGICO DE SONORA
Del 01 de Enero al 31 de Marzo de 2019
(PESOS)

ETCA-IV-02

TRIMESTRE: PRIMERO

Concepto (c)	Estimado/ Aprobado (d)	Devengado	Recaudado/ Pagado
A. Ingresos Totales (A = A1+A2+A3)	939,003,823	332,313,391	303,743,795
A1. Ingresos de Libre Disposición	939,003,823	332,044,797	303,475,202
A2. Transferencias Federales Etiquetadas	-	268,594	268,594
A3. Financiamiento Neto	-		
B. Egresos Presupuestarios¹ (B = B1+B2)	1,206,893,310	271,760,703	264,862,009
B1. Gasto No Etiquetado (sin incluir Amortización de la Deuda Pública)	1,206,893,310	264,699,577	257,833,175
B2. Gasto Etiquetado (sin incluir Amortización de la Deuda Pública)	-	7,061,126	7,028,834
C. Remanentes del Ejercicio Anterior (C = C1 + C2)	-	-	-
C1. Remanentes de Ingresos de Libre Disposición aplicados en el periodo	-	-	-
C2. Remanentes de Transferencias Federales Etiquetadas aplicados en el periodo	-	-	-
I. Balance Presupuestario (I = A - B + C)	267,889,487	60,552,688	38,881,787
II. Balance Presupuestario sin Financiamiento Neto (II = I - A3)	267,889,487	60,552,688	38,881,787
III. Balance Presupuestario sin Financiamiento Neto y sin Remanentes del Ejercicio Anterior (III= II - C)	267,889,487	60,552,688	38,881,787

Concepto	Aprobado	Devengado	Pagado
E. Intereses, Comisiones y Gastos de la Deuda (E = E1+E2)	-	-	-
E1. Intereses, Comisiones y Gastos de la Deuda con Gasto No Etiquetado	-	-	-
E2. Intereses, Comisiones y Gastos de la Deuda con Gasto Etiquetado	-	-	-
IV. Balance Primario (IV = III + E)	267,889,487	60,552,688	38,881,787

Concepto	Estimado/ Aprobado	Devengado	Recaudado/ Pagado
F. Financiamiento (F = F1 + F2)	-	-	-
F1. Financiamiento con Fuente de Pago de Ingresos de Libre Disposición	-	-	-
F2. Financiamiento con Fuente de Pago de Transferencias Federales Etiquetadas	-	-	-
G. Amortización de la Deuda (G = G1 + G2)	-	-	-
G1. Amortización de la Deuda Pública con Gasto No Etiquetado	-	-	-
G2. Amortización de la Deuda Pública con Gasto Etiquetado	-	-	-
A3. Financiamiento Neto (A3 = F - G)	-	-	-

Sistema Estatal de Evaluación
Balance Presupuestario - LDF
INSTITUTO TECNOLÓGICO DE SONORA
Del 01 de Enero al 31 de Marzo de 2019
(PESOS)


ETCA-IV-02

TRIMESTRE: PRIMERO

Concepto	Estimado/ Aprobado	Devengado	Recaudado/ Pagado
A1. Ingresos de Libre Disposición	939,003,823	332,044,797	303,475,202
A3.1 Financiamiento Neto con Fuente de Pago de Ingresos de Libre Disposición (A3.1 = F1 - G1)	-	-	-
F1. Financiamiento con Fuente de Pago de Ingresos de Libre Disposición	-	-	-
G1. Amortización de la Deuda Pública con Gasto No Etiquetado	-	-	-
B1. Gasto No Etiquetado (sin incluir Amortización de la Deuda Pública)	1,206,893,310	264,699,577	257,833,175
C1. Remanentes de Ingresos de Libre Disposición aplicados en el periodo		-	-
V. Balance Presupuestario de Recursos Disponibles (V = A1 + A3.1 - B1 + C1)	- 267,889,487	67,345,219	45,642,027
VI. Balance Presupuestario de Recursos Disponibles sin Financiamiento Neto (VI = V - A3.1)	- 267,889,487	67,345,219	45,642,027

Concepto	Estimado/ Aprobado	Devengado	Recaudado/ Pagado
A2. Transferencias Federales Etiquetadas	-	268,594	268,594
A3.2 Financiamiento Neto con Fuente de Pago de Transferencias Federales Etiquetadas (A3.2 = F2 - G2)	-	-	-
F2. Financiamiento con Fuente de Pago de Transferencias Federales Etiquetadas	-	-	-
G2. Amortización de la Deuda Pública con Gasto Etiquetado	-	-	-
B2. Gasto Etiquetado (sin incluir Amortización de la Deuda Pública)	-	7,061,126	7,028,834
C2. Remanentes de Transferencias Federales Etiquetadas aplicados en el periodo		-	-
VII. Balance Presupuestario de Recursos Etiquetados (VII = A2 + A3.2 - B2 + C2)	-	6,792,532	6,760,240
VIII. Balance Presupuestario de Recursos Etiquetados sin Financiamiento Neto (VIII = VII - A3.2)	-	6,792,532	6,760,240


Mtra. Luz Marisa Meza Iribe
Directora de Recursos Financieros


Dr. Javier Rolando Reyna Granados
Vicerrector Administrativo

Sistema Estatal de Evaluación
 Relación de Cuentas Bancarias Productivas Específicas
INSTITUTO TECNOLÓGICO DE SONORA
 Del 01 de Enero al 31 de Marzo de 2019
 (pesos)

ETCA-IV-03

TRIMESTRE:PRIMERO

Fondo, Programa o Convenio	Datos de la Cuenta Bancaria	
	Institución Bancaria	Número de Cuenta
1 Subsidio Federal Ordinario, convenio marco de colaboración para el apoyo financiero, que celebran por una parte el ejecutivo federal por conducto de la Secretaría de Educación Pública, el ejecutivo estatal y el Instituto Tecnológico de Sonora, con número de folio 0042/19	BBVA BANCOMER, S.A.	0112672553
2 INCLUIR TODAS LAS CUENTAS		
3		
4		
5		
6		
7		
8		
9		
10		

"Bajo protesta de decir verdad declaramos que los Estados Financieros y sus Notas, son razonablemente correctos y son responsabilidad del emisor"

 Mtra. Luz Marisa Meza Iribe
 Directora de Recursos Financieros

 Dr. Javier Rolando Reyna Granados
 Vicerrector Administrativo

SISTEMA ESTATAL DE EVALUACION
DEPENDENCIA O ENTIDAD: INSTITUTO TECNOLÓGICO DE SONORA
ANALISIS DE LAS VARIACIONES PROGRAMATICO-PRESUPUESTAL

1. Justificación de las Modificaciones al Presupuesto Original e Impacto en Metas.

La máxima autoridad del Instituto Tecnológico de Sonora es el H. Consejo Directivo, quien autoriza en forma general y basándose en sus necesidades el presupuesto Institucional. En el transcurso del año pueden presentarse modificaciones al presupuesto, las cuales no impactan de manera directa en la estructura programática ya que ésta se define a principios del ejercicio.

En el mes de diciembre de 2018, el H. Consejo Directivo por medio de dictamen autorizó el presupuesto aprobado para el ejercicio 2019 por un monto de \$1,206'893,310; presentándose a marzo el primer modificado en proceso de autorización de \$1,291'193,831, debido principalmente a proyectos de desarrollo, contratos en trámite, fondos extraordinarios y proyectos autofinanciables.

Es importante mencionar que derivado de la operación de las áreas institucionales, es necesario realizar traspasos presupuestales principalmente entre los capítulos 2000 de Materiales y suministros, 3000 Servicios generales y 4000 Transferencias, Asignaciones, Subsidios y Otras Ayudas. Lo anterior genera variaciones en estos capítulos, más no en el presupuesto total.

Las modificaciones anteriores no tuvieron impacto directo en la estructura programática, ya que no se modificó el desarrollo de las actividades de la Institución para el cumplimiento de los procesos, acciones y metas establecidas durante la planeación de Presupuesto de Egresos. Cabe resaltar que las modificaciones realizadas se encuentran apegadas a la Ley Orgánica en sus artículos 2° y 9°. Las principales modificaciones realizadas se enlistan en la siguiente tabla:

Ejercicio del Presupuesto por Partida / Descripción		Egresos Aprobado Anual	Egresos Modificado Anual	Ampliaciones/ (Reducciones)	Justificación
1000	Servicios Personales	961,672,527	974,897,636	13,225,109	El presupuesto para los servicios personales que se refieren a las remuneraciones del personal al servicio, tales como sueldos, honorarios, prestaciones, gastos de seguridad social, obligaciones laborales entre otras prestaciones presenta una modificación al presupuesto autorizado, por nuevas contrataciones de personal eventual necesarias para la operación de la Institución.
21101	Materiales, útiles y equipos menores de oficina	3,432,381.32	4,452,460.19	1,020,078.87	Incremento por autorización de proyectos de desarrollo y autofinanciables de las diversas dependencias de la Institución, así como por la realización de traspasos presupuestales necesarios para la operación de las mismas.
21201	Materiales y útiles de impresión y reproducción	803,010.88	751,860.87	- 51,150.01	Disminución por traspasos presupuestales realizados a otras cuentas necesarias para la realización de actividades.
21401	Materiales y útiles para el procesamiento de equipos y bienes informáticos	1,690,028.23	2,312,740.92	622,712.69	Incremento por autorización de proyectos de desarrollo y autofinanciables de las diversas dependencias de la Institución, así como por la realización de traspasos presupuestales necesarios para la operación de las mismas.
21501	Material para información	1,199,940.00	1,183,698.35	- 16,241.65	Disminución por traspasos presupuestales realizados a otras cuentas necesarias para la realización de actividades.

ANEXO A

21601	Material de limpieza	2,511,568.19	6,359,129.62	3,847,561.43	Incremento por autorización de proyectos de desarrollo y autofinanciables de las diversas dependencias de la Institución, así como por la realización de traspasos presupuestales necesarios para la operación de las mismas.
21701	Materiales educativos	77,671.90	238,320.97	160,649.07	Incremento por autorización de proyectos de desarrollo y autofinanciables de las diversas dependencias de la Institución, así como por la realización de traspasos presupuestales necesarios para la operación de las mismas.
21801	Placas, Engomados, Calcomanías y Hologramas	24,070.00	24,070.00	-	
22101	Productos alimenticios para el personal en las instalaciones	1,167,282.09	981,445.36	- 185,836.73	Disminución por traspasos presupuestales realizados a otras cuentas necesarias para la realización de actividades.
22106	Adquisición de agua potable	-	393,202.11	393,202.11	Incremento por autorización de proyectos de desarrollo y autofinanciables de las diversas dependencias de la Institución, así como por la realización de traspasos presupuestales necesarios para la operación de las mismas.
22201	Alimentación de animales	12,348.15	2,856,100.13	2,843,751.98	Incremento por autorización de proyectos autofinanciables, principalmente POSTA MVZ.
22301	Utensilios para el servicio de alimentación	356,787.39	458,641.08	101,853.69	Incremento por autorización de proyectos autofinanciables, principalmente POSTA MVZ.
23101	Productos alimenticios, agropecuarios y forestales adquiridos como materia prima	-	333,164.13	333,164.13	Incremento por autorización de proyectos autofinanciables, principalmente POSTA MVZ.
23201	Insumos textiles adquiridos como Materia Prima	-	2,000.00	2,000.00	Incremento por traspasos presupuestales para la realización de actividades.
23701	Productos de Cuero Piel, Plásticos y Hule Adquiridos con Materia Prima	-	999.61	999.61	Incremento por traspasos presupuestales para la realización de actividades.
23801	Mercancías Adquiridas para su Comercialización	27,514,590.78	27,483,065.60	- 31,525.18	Disminución por traspasos presupuestales realizados a otras cuentas necesarias para la realización de actividades.
23901	Otros Prod Adq c/Materia Prima	-	14,300.00	14,300.00	Incremento por autorización de proyectos de desarrollo y autofinanciables de las diversas dependencias de la Institución, así como por la realización de traspasos presupuestales necesarios para la operación de las mismas.
24101	Productos minerales no metálicos	839,655.00	860,196.53	20,541.53	Incremento por autorización de proyectos de desarrollo y autofinanciables de las diversas dependencias de la Institución, así como por la realización de traspasos presupuestales necesarios para la operación de las mismas.
24201	Cemento y productos de concreto	120,000.00	125,653.00	5,653.00	Incremento por autorización de proyectos de desarrollo y autofinanciables de las diversas dependencias de la Institución, así como por la realización de traspasos presupuestales necesarios para la operación de las mismas.
24301	Cal, yeso y productos de yeso	3,700.00	3,700.00	-	
24401	Madera y productos de madera	22,700.00	22,700.00	-	
24501	Vidrio y productos de vidrio	30,000.00	13,000.00	- 17,000.00	Disminución por traspasos presupuestales realizados a otras cuentas necesarias para la realización de actividades.

ANEXO A

24601	Material eléctrico y electrónico	2,261,417.73	2,362,808.28	101,390.55	Incremento por autorización de proyectos autofinanciables de las diversas dependencias de la Institución, así como por la realización de traspasos presupuestales necesarios para la operación de las mismas.
24701	Artículos metálicos para la construcción	318,779.80	397,451.76	78,671.96	Incremento por autorización de proyectos autofinanciables de las diversas dependencias de la Institución, así como por la realización de traspasos presupuestales necesarios para la operación de las mismas.
24801	Materiales complementarios	103,529.36	269,333.62	165,804.26	Incremento por autorización de proyectos autofinanciables de las diversas dependencias de la Institución, así como por la realización de traspasos presupuestales necesarios para la operación de las mismas.
24901	Otros materiales y artículos de construcción y reparación	208,986.46	219,662.64	10,676.18	Incremento por autorización de proyectos autofinanciables de las diversas dependencias de la Institución, así como por la realización de traspasos presupuestales necesarios para la operación de las mismas.
25101	Productos químicos básicos	103,810.00	1,386,928.09	1,283,118.09	Incremento por autorización de proyectos autofinanciables, principalmente POSTA MVZ.
25201	Fertilizantes, pesticidas y otros agroquímicos	101,000.40	88,512.40	- 12,488.00	Disminución por traspasos presupuestales realizados a otras cuentas necesarias para la realización de actividades.
25301	Medicinas y productos farmacéuticos	6,104.00	205,354.47	199,250.47	Incremento por autorización de proyectos autofinanciables de las diversas dependencias de la Institución, así como por la realización de traspasos presupuestales necesarios para la operación de las mismas.
25401	Mat.Accesorios y Suminis Médicos	88,998.32	126,614.68	37,616.36	Incremento por autorización de proyectos autofinanciables de las diversas dependencias de la Institución, así como por la realización de traspasos presupuestales necesarios para la operación de las mismas.
25501	Materiales, accesorios y suministros de laboratorio	108,600.00	4,996,394.66	4,887,794.66	Incremento por la autorización de recursos federal extraordinario PFCE 2018, así como la autorización de proyectos autofinanciables de las diversas dependencias de la Institución, y por la realización de traspasos presupuestales necesarios para la operación de las mismas.
25601	Fibras sintéticas, hules, plásticos y derivados	96,482.00	124,246.17	27,764.17	Incremento por autorización de proyectos autofinanciables de las diversas dependencias de la Institución, así como por la realización de traspasos presupuestales necesarios para la operación de las mismas.
25901	Otros productos químicos	2,975,426.04	2,174,746.00	- 800,680.04	Disminución por traspasos presupuestales realizados a otras cuentas necesarias para la realización de actividades.
26101	Combustibles	4,889,418.54	7,974,414.80	3,084,996.26	Incremento por autorización de proyectos de desarrollo, autofinanciables y de fondos extraordinarios PFCE 2018, de las diversas dependencias de la Institución, así como por la realización de traspasos presupuestales necesarios para la operación de las mismas.
26102	Lubricantes y aditivos	38,200.00	46,698.80	8,498.80	Incremento por autorización de proyectos de desarrollo y autofinanciables de las diversas dependencias de la Institución, así como por la realización de traspasos presupuestales necesarios para la operación de las mismas.

ANEXO A

27101	Vestuario y uniformes	2,416,329.40	2,513,679.84	97,350.44	Incremento por autorización de proyectos autofinanciables y de desarrollo, principalmente del proyecto Deporte Representativo 2019; así como por la realización de traspasos presupuestales necesarios para la operación de las mismas.
27201	Prendas de seguridad y protección personal	319,180.00	61,437.30	- 257,742.70	Disminución por traspasos presupuestales realizados a otras cuentas necesarias para la realización de actividades.
27301	Artículos deportivos	554,284.00	848,370.29	294,086.29	Incremento por autorización de proyectos autofinanciables y de desarrollo, principalmente del proyecto Deporte Representativo 2019; así como por la realización de traspasos presupuestales necesarios para la operación de las mismas.
27401	Productos Textiles	208,808.00	34,890.23	- 173,917.77	Disminución por traspasos presupuestales realizados a otras cuentas necesarias para la realización de actividades.
27501	Blancos Otros Productos Textiles, Excepto prendas de vestir	8,919.04	25,275.48	16,356.44	Incremento por autorización de proyectos de desarrollo y autofinanciables de las diversas dependencias de la Institución, así como por la realización de traspasos presupuestales necesarios para la operación de las mismas.
28201	Materiales de Seguridad Publica	15,000.00	195,000.00	180,000.00	Incremento por autorización de proyectos de desarrollo y autofinanciables de las diversas dependencias de la Institución, así como por la realización de traspasos presupuestales necesarios para la operación de las mismas.
29101	Herramientas menores	349,388.12	567,616.50	218,228.38	Incremento por autorización de proyectos de desarrollo y autofinanciables de las diversas dependencias de la Institución, así como por la realización de traspasos presupuestales necesarios para la operación de las mismas.
29201	Refacciones y Accesorios Menores de Edificios	283,963.58	341,176.64	57,213.06	Incremento por autorización de proyectos de desarrollo y autofinanciables de las diversas dependencias de la Institución, así como por la realización de traspasos presupuestales necesarios para la operación de las mismas.
29301	Refacciones y Accesorios Menores de Mobiliarios y Eq de Administración	13,835.00	21,119.61	7,284.61	Incremento por autorización de proyectos de desarrollo y autofinanciables de las diversas dependencias de la Institución, así como por la realización de traspasos presupuestales necesarios para la operación de las mismas.
29401	Refacciones y accesorios menores de equipo de cómputo y tecnologías de la información	391,667.68	753,711.66	362,043.98	Incremento por autorización de proyectos de desarrollo y autofinanciables de las diversas dependencias de la Institución, así como por la realización de traspasos presupuestales necesarios para la operación de las mismas.
29501	Refacciones y accesorios menores de equipo e instrumental médico y de laboratorio	5,000.00	172,592.69	167,592.69	Incremento por autorización de proyectos de desarrollo y autofinanciables de las diversas dependencias de la Institución, así como por la realización de traspasos presupuestales necesarios para la operación de las mismas.
29601	Refacciones y accesorios menores de equipo de transporte	155,396.00	166,464.39	11,068.39	Incremento por autorización de proyectos de desarrollo y autofinanciables de las diversas dependencias de la Institución, así como por la realización de traspasos presupuestales necesarios para la operación de las mismas.

ANEXO A

29801	Refacciones y accesorios menores de Maquinaria y otros equipos	14,250.00	160,579.14	146,329.14	Incremento por autorización de proyectos de desarrollo y autofinanciables de las diversas dependencias de la Institución, así como por la realización de traspasos presupuestales necesarios para la operación de las mismas.
29901	Refacciones y Accesorios Menores Otros Bienes Muebles	55,795.31	32,396.31	- 23,399.00	Disminución por traspasos presupuestales realizados a otras cuentas necesarias para la realización de actividades.
	Total por Capitulo 2000	55,898,302.71	75,137,924.92	19,239,622.21	
31102	Energía Eléctrica de Escuelas	32,004,015.00	30,133,182.64	- 1,870,832.36	Disminución por traspasos presupuestales realizados a otras cuentas necesarias para la realización de actividades.
31201	Gas	615,266.00	1,014,050.18	398,784.18	Incremento por autorización de proyectos de desarrollo y autofinanciables de las diversas dependencias de la Institución, así como por la realización de traspasos presupuestales necesarios para la operación de las mismas.
31301	Agua Potable	7,957,824.00	7,454,548.40	- 503,275.60	Disminución por traspasos presupuestales realizados a otras cuentas necesarias para la realización de actividades.
31401	Telefonía tradicional	932,633.69	1,005,806.88	73,173.19	Incremento por autorización de proyectos de desarrollo y autofinanciables de las diversas dependencias de la Institución, así como por la realización de traspasos presupuestales necesarios para la operación de las mismas.
31501	Telefonía celular	234,760.00	247,751.00	12,991.00	Incremento por autorización de proyectos de desarrollo y autofinanciables de las diversas dependencias de la Institución, así como por la realización de traspasos presupuestales necesarios para la operación de las mismas.
31701	Servicios de acceso a internet, redes y procesamiento de información	11,837,816.00	13,214,314.01	1,376,498.01	Incremento por autorización de proyectos de desarrollo y autofinanciables de las diversas dependencias de la Institución, así como por la realización de traspasos presupuestales necesarios para la operación de las mismas.
31801	Servicio postal	197,837.93	229,221.18	31,383.25	Incremento por autorización de proyectos de desarrollo y autofinanciables de las diversas dependencias de la Institución, así como por la realización de traspasos presupuestales necesarios para la operación de las mismas.
31901	Servicios Integrales y Otros Servicios	12,000.00	12,000.00	-	
32201	Arrendamiento de Edificios	1,134,128.00	1,305,149.64	171,021.64	Incremento por autorización de proyectos de desarrollo y autofinanciables de las diversas dependencias de la Institución, así como por la realización de traspasos presupuestales necesarios para la operación de las mismas.
32301	Arrendamiento de muebles, maquinaria y Equipo	23,800.00	88,294.40	64,494.40	Incremento por autorización de proyectos de desarrollo y autofinanciables de las diversas dependencias de la Institución, así como por la realización de traspasos presupuestales necesarios para la operación de las mismas.
32401	Arrendamiento de Equipo Inst Médico y de Laboratorio	10,566.00	7,566.00	- 3,000.00	Disminución por traspasos presupuestales realizados a otras cuentas necesarias para la realización de actividades.
32501	Arrendamiento de Eq de Transporte	719,986.60	1,232,353.67	512,367.07	Incremento por autorización de proyectos de desarrollo y autofinanciables de las diversas dependencias de la Institución, así como por la realización de traspasos presupuestales necesarios para la operación de las mismas.

ANEXO A

32601	Arrendamiento maquinaria, otros equipos y herramientas	1,161,993.96	548,623.31	- 613,370.65	Disminución por traspasos presupuestales realizados a otras cuentas necesarias para la realización de actividades.
32701	Patentes, Regalías, y Otros	68,820.00	3,828,870.47	3,760,050.47	Incremento por autorización de proyectos de fondos extraordinarios PFCE 2018, desarrollo y autofinanciables principalmente del proyecto SERVICIOS MKTG.
32801	Arrendamiento Financiero de Muebles Maquinaria y Equipo	137,647.80	47.80	- 137,600.00	Disminución por traspasos presupuestales realizados a otras cuentas necesarias para la realización de actividades.
32901	Otros Arrendamientos	32,720.00	116,347.00	83,627.00	Incremento por autorización de proyectos de desarrollo y autofinanciables de las diversas dependencias de la Institución, así como por la realización de traspasos presupuestales necesarios para la operación de las mismas.
33101	Servicios legales, de contabilidad, auditorías y relacionados	821,254.06	3,550,210.73	2,728,956.67	Incremento por autorización de proyectos de desarrollo y autofinanciables de las diversas dependencias de la Institución, así como por la realización de traspasos presupuestales necesarios para la operación de las mismas.
33201	Servicios Diseño, Arquitectura y Act. Relacionadas	2,500.00	2,500.00	-	
33301	Servicios de Informática	75,500.00	417,188.61	341,688.61	Incremento por autorización de proyectos de desarrollo y autofinanciables de las diversas dependencias de la Institución, así como por la realización de traspasos presupuestales necesarios para la operación de las mismas.
33302	Servicios de Consultoría	751,248.33	675,627.57	- 75,620.76	Disminución por traspasos presupuestales realizados a otras cuentas necesarias para la realización de actividades.
33401	Servicios de capacitación	3,329,748.58	3,252,423.88	- 77,324.70	Disminución por traspasos presupuestales realizados a otras cuentas necesarias para la realización de actividades.
33501	Servicios de Investigación Científica y Desarrollo	-	1,455,779.18	1,455,779.18	Incremento por autorización de proyectos de desarrollo, autofinanciables y fondos extraordinarios PRODEP de las diversas dependencias de la Institución, así como por la realización de traspasos presupuestales necesarios para la operación de las mismas.
33603	Impresiones y publicaciones oficiales	2,063,564.71	4,950,399.37	2,886,834.66	Incremento por autorización de proyectos de desarrollo y autofinanciables de las diversas dependencias de la Institución, así como por la realización de traspasos presupuestales necesarios para la operación de las mismas.
33605	Licitaciones, Convenios y Convocatorias	223,340.01	160,250.00	- 63,090.01	Disminución por traspasos presupuestales realizados a otras cuentas necesarias para la realización de actividades.
33608	Servicio de Fotocopiado en Instalaciones	-	1,116,357.89	1,116,357.89	Incremento por autorización de proyectos de desarrollo y autofinanciables de las diversas dependencias de la Institución, así como por la realización de traspasos presupuestales necesarios para la operación de las mismas.
33801	Servicios de vigilancia	14,094,729.00	14,266,227.86	171,498.86	Incremento por autorización de proyectos de desarrollo y autofinanciables de las diversas dependencias de la Institución, así como por la realización de traspasos presupuestales necesarios para la operación de las mismas.

ANEXO A

33901	Servicios Profesionales, científicos y técnicos integrales	1,282,800.00	4,261,256.54	2,978,456.54	Incremento por autorización de proyectos de desarrollo y autofinanciables de las diversas dependencias de la Institución, así como por la realización de traspasos presupuestales necesarios para la operación de las mismas.
33902	Servicios integrales	6,032,915.65	5,016,470.14	- 1,016,445.51	Disminución por traspasos presupuestales realizados a otras cuentas necesarias para la realización de actividades.
34101	Servicios financieros y bancarios	1,810,999.99	1,931,138.90	120,138.91	Incremento por autorización de proyectos de desarrollo y autofinanciables de las diversas dependencias de la Institución, así como por la realización de traspasos presupuestales necesarios para la operación de las mismas.
34401	Seguro de Responsabilidad Patrim y Fianzas	4,249,160.00	4,674,900.95	425,740.95	Incremento por autorización de proyectos de desarrollo y autofinanciables de las diversas dependencias de la Institución, así como por la realización de traspasos presupuestales necesarios para la operación de las mismas.
34501	Seguro de Bienes Patrimoniales	148,500.00	212,569.42	64,069.42	Incremento por autorización de proyectos de desarrollo y autofinanciables de las diversas dependencias de la Institución, así como por la realización de traspasos presupuestales necesarios para la operación de las mismas.
34701	Fletes y maniobras	61,500.00	69,252.78	7,752.78	Incremento por autorización de proyectos de desarrollo y autofinanciables de las diversas dependencias de la Institución, así como por la realización de traspasos presupuestales necesarios para la operación de las mismas.
34801	Comisiones por venta	4,863,500.00	4,513,234.40	- 350,265.60	Disminución por traspasos presupuestales realizados a otras cuentas necesarias para la realización de actividades.
34901	Servicios Financieros Bancarios y Comerciales integrales	60,000.00	60,000.00	-	
35101	Mantenimiento y conservación de inmuebles	11,144,941.00	11,418,125.68	273,184.68	Incremento por autorización de proyectos de desarrollo y autofinanciables de las diversas dependencias de la Institución, así como por la realización de traspasos presupuestales necesarios para la operación de las mismas.
35102	Mantenimiento y conservación de áreas deportivas	-	243,786.60	243,786.60	Incremento por autorización de proyectos de desarrollo y autofinanciables de las diversas dependencias de la Institución, así como por la realización de traspasos presupuestales necesarios para la operación de las mismas.
35103	Mantenimiento y conservación de paneles escolares	1,964,324.00	1,933,024.00	- 31,300.00	Disminución por traspasos presupuestales realizados a otras cuentas necesarias para la realización de actividades.
35201	Mantenimiento y conservación de mobiliario y equipo	1,014,981.00	2,428,968.41	1,413,987.41	Incremento por autorización de proyectos de desarrollo y autofinanciables de las diversas dependencias de la Institución, así como por la realización de traspasos presupuestales necesarios para la operación de las mismas.
35202	Mantenimiento y conservación de mobiliario y equipo para escuelas, laboratorios y talleres	3,586,551.54	4,066,277.98	479,726.44	Incremento por autorización de proyectos de desarrollo y autofinanciables de las diversas dependencias de la Institución, así como por la realización de traspasos presupuestales necesarios para la operación de las mismas.
35301	Instalaciones	21,550.00	9,550.15	- 11,999.85	Disminución por traspasos presupuestales realizados a otras cuentas necesarias para la realización de actividades.

ANEXO A

35302	Mantenimiento y conservación de bienes informáticos	7,208,634.16	14,971,028.83	7,762,394.67	Incremento por autorización de proyectos de desarrollo y autofinanciables de las diversas dependencias de la Institución, así como por la realización de traspasos presupuestales necesarios para la operación de las mismas.
35401	Instalación Reparación Mantenimiento de Equipo Instrumental Médico y de laboratorio	2,000.00	25,248.34	23,248.34	Incremento por autorización de proyectos de desarrollo y autofinanciables de las diversas dependencias de la Institución, así como por la realización de traspasos presupuestales necesarios para la operación de las mismas.
35501	Mantenimiento y conservación de equipo de transporte	1,179,155.82	1,848,993.62	669,837.80	Incremento por autorización de proyectos de desarrollo y autofinanciables de las diversas dependencias de la Institución, así como por la realización de traspasos presupuestales necesarios para la operación de las mismas.
35601	Reparación y mantenimiento de equipo de defensa y seguridad	5,000.00	5,000.00	-	
35701	Mantenimiento y conservación de maquinaria y equipo	587,901.00	894,286.34	306,385.34	Incremento por autorización de proyectos de desarrollo y autofinanciables de las diversas dependencias de la Institución, así como por la realización de traspasos presupuestales necesarios para la operación de las mismas.
35801	Servicios de limpieza y manejo de desechos	17,045,850.00	13,792,272.45	- 3,253,577.55	Disminución por traspasos de presupuesto a la partida "21601 Material de limpieza" ya que el contrato de limpieza de este año no incluye el material de limpieza.
35901	Servicio de Jardinería y Fumigación	579,877.00	579,367.44	- 509.56	Disminución por traspasos presupuestales realizados a otras cuentas necesarias para la realización de actividades.
36101	Difusión por radio, televisión y otros medios de mensajes sobre programas Gubernamentales	306,937.64	270,990.84	- 35,946.80	Disminución por traspasos presupuestales realizados a otras cuentas necesarias para la realización de actividades.
36201	Difusión por radio, televisión y otros medios de mensajes comerciales para promover la venta de bienes o servicios	1,841,486.00	2,484,821.72	643,335.72	Incremento por autorización de proyectos de desarrollo y autofinanciables de las diversas dependencias de la Institución, así como por la realización de traspasos presupuestales necesarios para la operación de las mismas.
36301	Servicios de Creatividad, Preproducción y Producción de Publicidad, excepto Internet	-	17,400.00	17,400.00	Incremento por autorización de proyectos de desarrollo y autofinanciables de las diversas dependencias de la Institución, así como por la realización de traspasos presupuestales necesarios para la operación de las mismas.
37101	Pasajes aéreos	3,227,426.23	5,701,649.83	2,474,223.60	Incremento por la obtención de ingresos extraordinarios federal de los fondos de PFCE y PRODEP, así como por la autorización de proyectos de desarrollo y autofinanciables de las diversas dependencias de la Institución, así como por la realización de traspasos presupuestales necesarios para la operación de las mismas.
37201	Pasajes terrestres nacionales para labores en campo y de supervisión	577,707.09	772,834.25	195,127.16	Incremento por autorización de proyectos de desarrollo y autofinanciables de las diversas dependencias de la Institución, así como por la realización de traspasos presupuestales necesarios para la operación de las mismas.

ANEXO A

37301	Pasajes Maritimos	-	980.20	980.20	Incremento por autorización de proyectos de desarrollo y autofinanciables de las diversas dependencias de la Institución, así como por la realización de traspasos presupuestales necesarios para la operación de las mismas.
37501	Viáticos en el país	3,337,569.78	6,413,171.58	3,075,601.80	Incremento por la obtención de ingresos extraordinarios federal de los fondos de PFCE y PRODEP, así como por la autorización de proyectos de desarrollo y autofinanciables principalmente de los proyectos: Deporte Representativo 2019 y Competitividad Académica 2019 (Evaluaciones y Acreditaciones)
37502	Gastos de Camino	491,741.91	781,001.04	289,259.13	Incremento por autorización de proyectos de desarrollo y autofinanciables de las diversas dependencias de la Institución, así como por la realización de traspasos presupuestales necesarios para la operación de las mismas.
37601	Viáticos en el extranjero	532,909.00	2,062,031.56	1,529,122.56	Incremento por la obtención de ingresos extraordinarios federal de los fondos de PFCE y PRODEP, y la autorización de proyectos de desarrollo y autofinanciables de las diversas dependencias de la Institución, así como por la realización de traspasos presupuestales necesarios para la operación de las mismas.
37901	Cuotas	334,190.98	470,126.15	135,935.17	Incremento por autorización de proyectos de desarrollo y autofinanciables de las diversas dependencias de la Institución, así como por la realización de traspasos presupuestales necesarios para la operación de las mismas.
38101	Gastos de ceremonial	6,814,417.61	7,296,870.94	482,453.33	Incremento por autorización de proyectos de desarrollo y autofinanciables de las diversas dependencias de la Institución, así como por la realización de traspasos presupuestales necesarios para la operación de las mismas.
38301	Congresos y convenciones	1,023,966.91	1,575,914.15	551,947.24	Incremento por autorización de proyectos de desarrollo, autofinanciables, fondos extraordinarios de las diversas dependencias de la Institución, así como por la realización de traspasos presupuestales necesarios para la operación de las mismas.
38501	Gastos de Atención y Promoción	14,259.63	9,764.63	- 4,495.00	Disminución por traspasos presupuestales realizados a otras cuentas necesarias para la realización de actividades.
39201	Impuestos y Derechos	2,208,770.00	3,093,364.98	884,594.98	Incremento por autorización de proyectos de desarrollo y autofinanciables de las diversas dependencias de la Institución, así como por la realización de traspasos presupuestales necesarios para la operación de las mismas.
39301	Impuestos y Derechos de Importación	28,000.00	149,087.93	121,087.93	Incremento por autorización de proyectos de desarrollo y autofinanciables de las diversas dependencias de la Institución, así como por la realización de traspasos presupuestales necesarios para la operación de las mismas.
	Total por Capitulo 3000	162,033,223.61	194,339,854.44	32,306,630.83	
44101	Ayudas Sociales a Personas	3,700.00	553,870.02	550,170.02	Incremento por autorización de proyectos de desarrollo y autofinanciables de las diversas dependencias de la Institución, así como por la realización de traspasos presupuestales necesarios para la operación de las mismas.

ANEXO A

44203	Becas de Educación Media y Superior	21,501,873.54	27,670,668.65	6,168,795.11	Incremento por autorización de proyectos de desarrollo y autofinanciables principalmente los proyectos: Becas de empresas para practicantes 2019, Becas Santander Movilidad Nacional e Internacional 2019 y Extensión Deportiva.
44301	Ayudas Sociales a Instituciones de Enseñanza	21,000.00	21,000.00	-	
44501	Ayudas Sociales a Instituciones Sin Fines de Lucro	360,000.00	370,000.00	10,000.00	Incremento por autorización de proyectos de desarrollo y autofinanciables de las diversas dependencias de la Institución, así como por la realización de traspasos presupuestales necesarios para la operación de las mismas.
	Total por Capítulo 4000	21,886,573.54	28,615,538.67	6,728,965.13	
51101	Muebles de oficina y estantería	33,006.00	362,757.58	329,751.58	Incremento por autorización de proyectos de desarrollo y autofinanciables de las diversas dependencias de la Institución, así como por la realización de traspasos presupuestales necesarios para la operación de las mismas.
51201	Muebles excepto de Oficina y Estantería	239,475.00	239,475.00	-	
51301	Bienes artísticos, culturales y científicos	61,157.20	11,747.20	- 49,410.00	Disminución por traspasos presupuestales realizados a otras cuentas necesarias para la realización de actividades.
51501	Equipo de cómputo y de tecnologías de la información	62,900.00	3,821,439.11	3,758,539.11	Incremento por la obtención de ingresos extraordinarios federal de los fondos de PRODEP y PFCE 2018; así como la autorización de proyectos autofinanciables y de desarrollo y realización de traspasos presupuestales necesarios para la operación de las mismas.
51901	Otros mobiliarios y equipo de administración	9,440.00	70,795.63	61,355.63	Incremento por autorización de proyectos de desarrollo y autofinanciables de las diversas dependencias de la Institución, así como por la realización de traspasos presupuestales necesarios para la operación de las mismas.
51902	Mobiliario y equipo para escuelas, laboratorios y talleres	1,102,170.00	1,805,288.49	703,118.49	Incremento por la obtención de fondos extraordinarios PRODEP, la autorización de proyectos de desarrollo y autofinanciables de las diversas dependencias de la Institución, así como por la realización de traspasos presupuestales necesarios para la operación de las mismas.
52101	Equipos y aparatos audiovisuales	-	186,359.91	186,359.91	Incremento por la obtención de ingresos extraordinarios federal de los fondos de PRODEP y PFCE 2018; así como por la autorización de proyectos de desarrollo y autofinanciables de las diversas dependencias de la Institución.
52201	Aparatos Deportivos	-	15,048.20	15,048.20	Incremento por autorización de proyectos de desarrollo y autofinanciables de las diversas dependencias de la Institución, así como por la realización de traspasos presupuestales necesarios para la operación de las mismas.
52301	Cámaras fotográficas y de video	-	7,748.37	7,748.37	Incremento por autorización de proyectos de desarrollo y autofinanciables de las diversas dependencias de la Institución, así como por la realización de traspasos presupuestales necesarios para la operación de las mismas.

ANEXO A

52901	Otros Mob y Eq Educa.Re	-	5,000.01	5,000.01	Incremento por autorización de proyectos de desarrollo y autofinanciables de las diversas dependencias de la Institución, así como por la realización de traspasos presupuestales necesarios para la operación de las mismas.
53101	Equipo Médico y de Laboratorio	-	1,488,383.95	1,488,383.95	Incremento por autorización de proyectos de desarrollo y autofinanciables de las diversas dependencias de la Institución, así como por la realización de traspasos presupuestales necesarios para la operación de las mismas.
53201	Instrumental Méd y Laboratorio	-	1,501,820.28	1,501,820.28	Incremento por autorización de proyectos de desarrollo y autofinanciables principalmente por la autorización del proyecto autofinanciable: Análisis del virus de Mancha Blanca.
54101	Automóviles y Camiones	6,000.00	50,000.58	44,000.58	Incremento por autorización de proyectos de desarrollo y autofinanciables de las diversas dependencias de la Institución, así como por la realización de traspasos presupuestales necesarios para la operación de las mismas.
54901	Otros Equipos de Transporte	-	4,000.00	4,000.00	Incremento por autorización de proyectos de desarrollo y autofinanciables de las diversas dependencias de la Institución, así como por la realización de traspasos presupuestales necesarios para la operación de las mismas.
56101	Maquinaria y equipo agropecuario	-	817,815.60	817,815.60	Incremento por autorización de proyectos de desarrollo y autofinanciables de las diversas dependencias de la Institución, así como por la realización de traspasos presupuestales necesarios para la operación de las mismas.
56201	Maquinaria y equipo industrial	-	21,000.00	21,000.00	Incremento por autorización de proyectos de desarrollo y autofinanciables de las diversas dependencias de la Institución, así como por la realización de traspasos presupuestales necesarios para la operación de las mismas.
56401	Sistemas de aire acondicionado, calefacción y refrigeración industrial y Comercial	600,000.00	616,242.99	16,242.99	Incremento por autorización de proyectos de desarrollo y autofinanciables de las diversas dependencias de la Institución, así como por la realización de traspasos presupuestales necesarios para la operación de las mismas.
56501	Equipo de comunicación y telecomunicación	12,999.93	42,721.52	29,721.59	Incremento por autorización de proyectos de desarrollo y autofinanciables de las diversas dependencias de la Institución, así como por la realización de traspasos presupuestales necesarios para la operación de las mismas.
56601	Equipos De Generación Eléctrica, Aparatos Y Accesorios Eléctricos	9,460.00	13,844.28	4,384.28	Incremento por autorización de proyectos de desarrollo y autofinanciables de las diversas dependencias de la Institución, así como por la realización de traspasos presupuestales necesarios para la operación de las mismas.
56701	Herramientas	504,000.00	547,666.60	43,666.60	Incremento por autorización de proyectos de desarrollo y autofinanciables de las diversas dependencias de la Institución, así como por la realización de traspasos presupuestales necesarios para la operación de las mismas.
56902	Otros Bienes Muebles Por Arrendamiento Financiero	-	503,061.96	503,061.96	Incremento por autorización de proyectos de desarrollo y autofinanciables de las diversas dependencias de la Institución, así como por la realización de traspasos presupuestales necesarios para la operación de las mismas.
58101	Terrenos	-	4,130,558.53	4,130,558.53	Incremento por autorización de la compra de terreno Bado del Río.
58301	Edificios y Locales	-	164,501.03	164,501.03	Incremento principalmente por la autorización del complemento para la Compra de Inmueble 200

ANEXO A

59101	Software	2,762,075.00	485,370.97	- 2,276,704.03	Disminución por traspasos presupuestales realizados a otras cuentas necesarias para la realización de actividades.
	Total por Capitulo 5000	5,402,683.13	16,912,647.79	11,509,964.66	
62201	Construcción	-	727,140.20	727,140.20	Incremento por autorización del proyecto 2da. Etapa Edificio de Idiomas.
62202	Ampliación	-	563,089.91	563,089.91	Incremento por traspasos presupuestales para la realización de actividades.
	Total por Capitulo 6000	-	1,290,230.11	1,290,230.11	

Metas Programadas y Realizadas a más del 100%

- *Índice de Satisfacción del usuario*

Este resultado se obtuvo gracias a la calidad en los procesos, la formalidad de los procedimientos, la calidez de las personas para atender a los clientes, las iniciativas y acciones tomadas para mejorar y el monitoreo constante.

Los aspectos cualitativos que apoyaron al cumplimiento de este indicador son los siguientes:

- Involucramiento de la Dirección y Responsables de Área.
- La cultura organizacional orientada a la evaluación y seguimiento.
- La voluntad de los Colaboradores para mantener el SGC.
- La cultura organizacional orientada a la mejora continua.

Metas Programadas y Realizadas a menos del 100%

Nada que presentar.

2. Información relativa a Fideicomisos Públicos (Este apartado aplica sólo a los Fideicomisos Públicos)

Nada que presentar.

3. Información complementaria que el Ente Público considere conveniente.

Cada formato ETCA presenta su nota complementaria, por lo que no se requiere información adicional.

Mtro. Ernesto Erasmo Flores Rivera
Director de Planeación Institucional
Instituto Tecnológico de Sonora

Desglose de saldo en Bancos e Inversiones
INSTITUTO TECNOLÓGICO DE SONORA
 Al 31 de Marzo de 2019
 (pesos)

TRIMESTRE: PRIMERO

Desglose del saldo presentado en el formato ETCA-I-02, en el inciso A2), de la Cuenta:				
Datos de la Cuenta Bancaria				Tipo de Recurso (1)
	Institución Bancaria	Número de Cuenta	Saldo	
1	BANAMEX	67688635	110,280.47	Estatad
2	BANAMEX	7001245387	10,255.26	Estatad
3	BANCOMER	0170574856	71,722.98	Estatad
4	BANCOMER	0165531845	950,381.55	Estatad
5	BANCOMER	0170579971	3,840.76	Estatad
6	BANCOMER	0170573329	42,524.97	Estatad
7	BANCOMER	0170578215	128,867.44	Estatad
8	BANCOMER	0170579041	75,386.93	Estatad
9	BANCOMER	0448501459	89,220.79	Estatad
10	BANCOMER	0170579181	23,373.38	Estatad
11	BANCOMER	0170572543	351,026.74	Estatad
12	BANCOMER	0444107152	830,140.13	Estatad
13	BANCOMER	0170574643	77,167.97	Estatad
14	BANCOMER	0158741387	17,263.30	Estatad
15	BANCOMER	0103183564	252,691.95	Estatad
16	BANCOMER	0155681928	92,063.50	Estatad
17	BANCOMER	0198731829	249,674.04	Estatad
18	BANCOMER	0111352040	5.87	Estatad
19	BANCOMER	0111700464	52.54	Estatad
20	BANCOMER	0111955020	773,046.65	Estatad
21	BANCOMER	0111989642	64,007.64	Estatad
22	BANCOMER	0112000407	28,982.61	Estatad
23	BANCOMER	0112193663	428.50	Estatad
24	BANCOMER	0112103311	22.54	Estatad
25	BANCOMER	0112202182	8.00	Estatad
26	BANCOMER	0112672553	8,809.33	Federal
27	BANCOMER	0112674424	19.57	Estatad
28	BANCOMER	0112597640	54,672.32	Estatad
29	BANCOMER	0112535882	1,989,638.55	Estatad
30	BANCOMER	0112723018	282,407.62	Federal
31	BANCOMER	0112817497	33.81	Estatad
32	BANORTE	0849361098	100,446.40	Estatad
33	BANORTE	0629001085	4,060.26	Estatad
34	BANORTE	0137400957	61,434.50	Estatad
35	BANORTE	0695479668	53,827.14	Estatad
36	BANORTE	0816846515	106,286.00	Estatad
37	BANORTE	0629004734	377,902.23	Estatad
38	BANORTE	0663562390	152,649.16	Estatad
39	BANORTE	0662836236	49,198.71	Estatad
40	BANORTE	0884494803	4,011.71	Estatad
41	BANORTE	0211742397	37,731.35	Estatad
42	BANORTE	0211713678	27,947.02	Estatad
43	BANORTE	0211718169	35,883.15	Estatad
44	BANORTE	0211737218	19,442.93	Estatad
45	BANORTE	0211750682	77,042.21	Estatad
46	BANORTE	0211746023	71,179.85	Estatad
47	BANORTE	0212258112	150,354.05	Estatad
48	BANORTE	0212259931	12,053.54	Estatad

Datos de la Cuenta Bancaria				Tipo de Recurso (1)
	Institución Bancaria	Número de Cuenta	Saldo	
49	BANORTE	0211740209	1,496.01	Estatal
50	BANORTE	0211733199	35,410.48	Estatal
51	BANORTE	0207798306	10,001.00	Estatal
52	BANORTE	0225409857	17,305.87	Estatal
53	BANORTE	0234064931	133,663.81	Estatal
54	BANORTE	0467879278	172,004.90	Estatal
55	BANORTE	0469853683	1,125,157.20	Estatal
56	BANORTE	0592892647	1.40	Federal
57	BANORTE	0593923418	15,000.00	Estatal
58	BANORTE	1012343765	71,278.90	Estatal
59	BANORTE	1031259700	457,831.66	Estatal
60	BANORTE	1032588630	38,600.45	Estatal
61	BANORTE	1034543370	83,001.00	Estatal
62	BANORTE	1037773235	71,649.26	Estatal
63	BANORTE	1042798746	151,068.38	Estatal
64	BANORTE	1052094184	183,773.54	Federal
65	BANORTE	1046127933	5,172.96	Estatal
66	BANORTE	1037304901	216,990.80	Estatal
67	HSBC	4016343477	7,823.82	Estatal
68	HSBC	4008648073	64,361.32	Estatal
69	HSBC	877001493	187,108.94	Estatal
70	HSBC	877001576	93,907.71	Estatal
71	SANTANDER	65502628927	9,030.32	Estatal
72	SANTANDER	65502629112	76,638.77	Estatal
73	SANTANDER	65502629052	174,285.63	Estatal
74	SANTANDER	65502932876	93,517.57	Estatal
75	SANTANDER	65502604922	30,216.14	Estatal
76	SANTANDER	65500581937	12,501.06	Estatal
77	SANTANDER	65502629083	49,596.98	Estatal
78	SANTANDER	65502637885	14,414.69	Estatal
79	SANTANDER	65502629021	34,403.75	Estatal
80	SANTANDER	65502628992	4,779.59	Estatal
81	BANCOMER	0198573778	3,157,622.25	Estatal
TOTAL			14,719,084.08	

"Bajo protesta de decir verdad declaramos que los Estados Financieros y sus Notas, son razonablemente correctos y son responsabilidad del emisor"

1) Tipo de Recurso: Federal o Estatal (incluye Ingresos Propios)

Nota: En caso de que la cuenta bancaria tenga los dos tipos de recursos, presentar dos veces la misma cuenta separando los saldos por tipo de recurso.

Desglose del saldo presentado en el formato ETCA-I-02, en el inciso A4), de la Cuenta:				
Datos de la Cuenta Bancaria				Tipo de Recurso (1)
	Institución Bancaria	Número de Cuenta	Saldo	
1	BANCOMER	0165531845	9,121,390.62	Estatal
2	BANCOMER	0103183564	50,328,533.29	Estatal
3	BANCOMER	0170572543	4,493,124.38	Estatal
4	BANCOMER	0170573329	2,675,076.93	Estatal
5	BANCOMER	0170579041	623,860.13	Estatal
6	BANCOMER	0170578215	4,242,348.65	Estatal
7	BANCOMER	0170579181	4,534.83	Estatal
8	BANCOMER	0170579971	3,870.04	Estatal
9	BANCOMER	0170574856	171,160.28	Estatal
10	BANCOMER	0444107152	8,270,681.64	Estatal
11	BANCOMER	0198731829	1,134,800.54	Estatal
12	BANCOMER	0170574643	5,710,001.72	Estatal
13	BANCOMER	0112058499	1.36	Federal
14	BANCOMER	0112202182	496,077.55	Federal
15	BANCOMER	0112723018	43,675,830.02	Federal

Datos de la Cuenta Bancaria				Tipo de Recurso (1)
	Institución Bancaria	Número de Cuenta	Saldo	
16	BANCOMER	0112672553	5,751,854.65	Federal
17	BANCOMER	0112817497	4,678,142.59	Estatad
18	SANTANDER	66502932876	17,747,837.48	Estatad
TOTAL			159,129,126.70	


Desglose del saldo presentado en el formato ETCA-I-02, en el inciso B1), de la Cuenta:				
Datos de la Cuenta Bancaria				Tipo de Recurso (1)
	Institución Bancaria	Número de Cuenta	Saldo	
1				
2				
3				
4				
5				
6				
7				
8				
9				
TOTAL			0	


Desglose del saldo presentado en el formato ETCA-I-02, en el inciso A) del Activo No Circulante, de la Cuenta:				
Datos de la Cuenta Bancaria				Tipo de Recurso (1)
	Institución Bancaria	Número de Cuenta	Saldo	
1	BANCOMER	273128	111,615,641.93	Estatad
2	BANCOMER	419994	63,197,022.54	Estatad
3	BANCOMER	273524	6,504,081.89	Federal
4	BANCOMER	4095014 S3	58,593.25	Federal
5	BANCOMER	273524 S2	4,873,116.97	Federal
6	BANORTE	6296878	11,493,694.30	Estatad
7	BANORTE	744736	137,364,039.26	Estatad
8	SANTANDER	02001821001	202,990,133.25	Estatad
9	Parque Tecnológico SONORASOFT		61,514,267.64	Estatad
10	NOVUTEK. S.C.		50,361,265.09	Estatad
11	Servicios Profesionales en Edu		46,999.68	Estatad
12	Diag. Integrales en Pat. Anima		10,053,162.00	Estatad
TOTAL			660,072,017.80	

"Bajo protesta de decir verdad declaramos que los Estados Financieros y sus Notas, son razonablemente correctos y son responsabilidad del emisor"

1) Tipo de Recurso: Federal o Estatal (incluye Ingresos Propios)

Nota: En caso de que la cuenta bancaria tenga los dos tipos de recursos, presentar dos veces la misma cuenta separando los saldos por tipo de recurso.


Mtra. Luz Marisa Meza Iribre
Directora de Recursos Financieros


Dr. Javier Rolando Reyna Granados
Vicerrector Administrativo