



Instituto Tecnológico de Sonora
5 de Febrero No. 818 sur
Teléfono (644) 410-09-00 Apdo. 335
C.P. 85000 Ciudad Obregón, Sonora, México.
www.itson.mx

INSTITUTO TECNOLÓGICO DE SONORA

Evaluación Trimestral Contabilidad Armonizada 2019

Segundo Trimestre





Instituto Tecnológico de Sonora
5 de Febrero No. 818 sur
Teléfono (644) 410-09-00 Apdo. 335
C.P. 85000 Ciudad Obregón, Sonora, México.
www.itson.mx

I. INFORMACIÓN CONTABLE



Sistema Estatal de Evaluación
Estado de Situación Financiera
INSTITUTO TECNOLÓGICO DE SONORA
Al 30 de Junio de 2019

ETCA-I-01

(PESOS)

TRIMESTRE: SEGUNDO

ACTIVO	2019	2018	PASIVO	2019	2018
Activo Circulante			Pasivo Circulante		
Efectivo y Equivalentes	127,720,815.17	112,050,893.94	Cuentas por Pagar a Corto Plazo	36,610,019.71	36,420,454.21
Derechos a Recibir Efectivo o Equivalentes	180,217,737.73	171,155,207.60	Documentos por Pagar a Corto Plazo	-	-
Derechos a Recibir Bienes o Servicios	7,670,353.54	7,403,069.94	Porción a Corto Plazo de la Deuda Pública a Largo Plazo	-	-
Inventarios	134,182,000.79	137,890,742.18	Titulos y Valores a Corto Plazo	-	-
Almacenes	586,289.41	386,929.54	Pasivos Diferidos a Corto Plazo	-	-
Estimación por Pérdida o Deterioro de Activos Circulantes	- 8,788,308.39	- 8,788,308.39	Fondos y Bienes de Terceros en Garantía y/o Administración a Corto Plazo	746,529.35	880,066.35
Otros Activos Circulantes	-	-	Provisiones a Corto Plazo	-	-
			Otros Pasivos a Corto Plazo	-	-
Total de Activos Circulantes	441,588,888.25	420,098,534.81	Total de Pasivos Circulantes	37,356,549.06	37,300,520.56
Activo No Circulante			Pasivo No Circulante		
Inversiones Financieras a Largo Plazo	685,374,536.10	670,685,989.37	Cuentas por Pagar a Largo Plazo	-	-
Derechos a Recibir Efectivo o Equivalentes a Largo Plazo	10,256,300.98	15,591,795.33	Documentos por Pagar a Largo Plazo	-	-
Bienes Inmuebles, Infraestructura y Construcciones en Proceso	1,900,292,204.62	1,902,674,968.60	Deuda Pública a Largo Plazo	-	-
Bienes Muebles	822,030,311.94	812,060,668.65	Pasivos Diferidos a Largo Plazo	-	-
Activos Intangibles	11,730,392.15	11,614,769.15	Fondos y Bienes de Terceros en Garantía y/o en Administración a Largo Plazo	-	-
Depreciación, Deterioro y Amortización Acumulada de Bienes	- 1,469,916,177.28	- 1,418,620,039.34	Provisiones a Largo Plazo	-	-
Activos Diferidos	81,316.37	81,316.37			
Estimación por Pérdida o Deterioro de Activos no Circulantes	-	-			
Otros Activos no Circulantes	-	-			
Total de Activos No Circulantes	1,959,848,884.88	1,994,089,468.13	Total de Pasivos No Circulantes	-	-
Total de Activos	2,401,437,773.13	2,414,188,002.94	Total de Pasivo	37,356,549.06	37,300,520.56
			Hacienda Pública/Patrimonio		
			Hacienda Pública/Patrimonio Contribuido	1,136,575,230.70	1,136,575,230.70
			Aportaciones	518,752,876.78	518,752,876.78
			Donaciones de Capital	169,438,298.73	169,438,298.73
				448,384,055.19	448,384,055.19
			Actualización de la Hacienda Pública/Patrimonio		
			Hacienda Pública/Patrimonio Generado	1,214,559,569.86	1,227,365,828.17
			Resultados del Ejercicio (Ahorro/ Desahorro)	- 9,336,496.86	- 166,542,027.38
			Resultados de Ejercicios Anteriores	98,599,550.71	67,942,476.67
			Revaluos	40,437,149.21	40,437,149.21
			Reservas	1,251,883,576.04	1,251,883,576.04
			Rectificaciones de Resultados de Ejercicios Anteriores	30,174,892.18	33,644,653.63
			Exceso o Insuficiencia en la Actualización de la Hacienda Pública/Patrimonio	12,946,423.51	12,946,423.51
			Resultado por Posición Monetaria	12,946,423.51	12,946,423.51
			Resultado por Tenencia de Activos no Monetarios	-	-
			Total Hacienda Pública/Patrimonio	2,364,081,224.07	2,376,887,482.38
			Total de Pasivo y Hacienda Pública/Patrimonio	2,401,437,773.13	2,414,188,002.94

"Bajo protesta de decir verdad declaramos que los Estados Financieros y sus Notas, son razonablemente correctos y son responsabilidad del emisor"

Mtra. Luz Marisa Meza Iribe
Directora de Recursos Financieros

Dr. Javier Rolando Reyna Granados
Vicerrector Administrativo

Sistema Estatal de Evaluación
Estado de Situación Financiera - Detallado - LDF
INSTITUTO TECNOLÓGICO DE SONORA
Al 31 de Diciembre de 2018 y al 30 de Junio de 2019 (b)

ETCA-I-02

TRIMESTRE: **SEGUNDO**

(PESOS)

Concepto (c)	2019	31 de diciembre de 2018	Concepto (c)	2019	31 de diciembre de 2018
ACTIVO			PASIVO		
Activo Circulante			Pasivo Circulante		
a. Efectivo y Equivalentes (a=a1+a2+a3+a4+a5+a6+a7)	127,720,815.17	112,050,893.94	a. Cuentas por Pagar a Corto Plazo (a=a1+a2+a3+a4+a5+a6+a7+a8+a9)	36,610,019.71	36,420,454.21
a1) Efectivo	663,722.03	281,833.00	a1) Servicios Personales por Pagar a Corto Plazo	815,380.75	6,245,509.43
a2) Bancos/Tesorería	21,993,366.31	15,523,214.01	a2) Proveedores por Pagar a Corto Plazo	13,437,313.57	7,121,916.40
a3) Bancos/Dependencias y Otros	-	-	a3) Contratistas por Obras Públicas por Pagar a Corto Plazo	243,612.14	204,636.14
a4) Inversiones Temporales (Hasta 3 meses)	89,536,154.95	79,761,804.75	a4) Participaciones y Aportaciones por Pagar a Corto Plazo	-	-
a5) Fondos con Afectación Específica	15,527,571.88	16,484,042.18	a5) Transferencias Otorgadas por Pagar a Corto Plazo	-	-
a6) Depósitos de Fondos de Terceros en Garantía y/o Administración	-	-	a6) Intereses, Comisiones y Otros Gastos de la Deuda Pública por Pagar a Corto Plazo	-	-
a7) Otros Efectivos y Equivalentes	-	-	a7) Retenciones y Contribuciones por Pagar a Corto Plazo	19,329,440.90	19,517,539.39
b. Derechos a Recibir Efectivo o Equivalentes (b=b1+b2+b3+b4+b5+b6+b7)	180,217,737.73	171,155,207.60	a8) Devoluciones de la Ley de Ingresos por Pagar a Corto Plazo	-	-
b1) Inversiones Financieras de Corto Plazo	-	-	a9) Otras Cuentas por Pagar a Corto Plazo	2,784,272.35	3,330,852.85
b2) Cuentas por Cobrar a Corto Plazo	98,250,246.73	94,563,925.55	b. Documentos por Pagar a Corto Plazo (b=b1+b2+b3)	-	-
b3) Deudores Diversos por Cobrar a Corto Plazo	78,375,908.11	74,394,466.02	b1) Documentos Comerciales por Pagar a Corto Plazo	-	-
b4) Ingresos por Recuperar a Corto Plazo	-	-	b2) Documentos con Contratistas por Obras Públicas por Pagar a Corto Plazo	-	-
b5) Deudores por Anticipos de la Tesorería a Corto Plazo	-	-	b3) Otros Documentos por Pagar a Corto Plazo	-	-
b6) Préstamos Otorgados a Corto Plazo	3,591,582.89	2,196,816.03	c. Porción a Corto Plazo de la Deuda Pública a Largo Plazo (c=c1+c2)	-	-
b7) Otros Derechos a Recibir Efectivo o Equivalentes a Corto Plazo	-	-	c1) Porción a Corto Plazo de la Deuda Pública	-	-
c. Derechos a Recibir Bienes o Servicios (c=c1+c2+c3+c4+c5)	7,670,353.54	7,403,069.94	c2) Porción a Corto Plazo de Arrendamiento Financiero	-	-
c1) Anticipo a Proveedores por Adquisición de Bienes y Prestación de Servicios a Corto Plazo	7,670,353.54	7,403,069.94	d. Títulos y Valores a Corto Plazo	-	-
c2) Anticipo a Proveedores por Adquisición de Bienes Inmuebles y Muebles a Corto Plazo	-	-	e. Pasivos Diferidos a Corto Plazo (e=e1+e2+e3)	-	-
c3) Anticipo a Proveedores por Adquisición de Bienes Intangibles a Corto Plazo	-	-	e1) Ingresos Cobrados por Adelantado a Corto Plazo	-	-
c4) Anticipo a Contratistas por Obras Públicas a Corto Plazo	-	-	e2) Intereses Cobrados por Adelantado a Corto Plazo	-	-
c5) Otros Derechos a Recibir Bienes o Servicios a Corto Plazo	-	-	e3) Otros Pasivos Diferidos a Corto Plazo	-	-
d. Inventarios (d=d1+d2+d3+d4+d5)	134,182,000.79	137,890,742.18	f. Fondos y Bienes de Terceros en Garantía y/o Administración a Corto Plazo (f=f1+f2+f3+f4+f5+f6)	746,529.35	880,066.35
d1) Inventario de Mercancías para Venta	134,182,000.79	137,890,742.18	f1) Fondos en Garantía a Corto Plazo	746,529.35	880,066.35
d2) Inventario de Mercancías Terminadas	-	-	f2) Fondos en Administración a Corto Plazo	-	-
d3) Inventario de Mercancías en Proceso de Elaboración	-	-	f3) Fondos Contingentes a Corto Plazo	-	-
d4) Inventario de Materias Primas, Materiales y Suministros para Producción	-	-	f4) Fondos de Fideicomisos, Mandatos y Contratos Análogos a Corto Plazo	-	-
d5) Bienes en Tránsito	-	-	f5) Otros Fondos de Terceros en Garantía y/o Administración a Corto Plazo	-	-
e. Almacenes	586,289.41	386,929.54	f6) Valores y Bienes en Garantía a Corto Plazo	-	-

Concepto (c)	2019	31 de diciembre de 2018	Concepto (c)	2019	31 de diciembre de 2018
f. Estimación por Pérdida o Deterioro de Activos Circulantes (f=f1+f2)	8,788,308.39	8,788,308.39	g. Provisiones a Corto Plazo (g=g1+g2+g3)		
f1) Estimaciones para Cuentas Incobrables por Derechos a Recibir Efectivo o Equivalentes	8,788,308.39	8,788,308.39	g1) Provisión para Demandas y Juicios a Corto Plazo		
f2) Estimación por Deterioro de Inventarios			g2) Provisión para Contingencias a Corto Plazo		
g. Otros Activos Circulantes (g=g1+g2+g3+g4)			g3) Otras Provisiones a Corto Plazo		
g1) Valores en Garantía			h. Otros Pasivos a Corto Plazo (h=h1+h2+h3)		
g2) Bienes en Garantía (excluye depósitos de fondos)			h1) Ingresos por Clasificar		
g3) Bienes Derivados de Embargos, Decomisos, Aseguramientos y Dación en Pago			h2) Recaudación por Participar		
g4) Adquisición con Fondos de Terceros			h3) Otros Pasivos Circulantes		
IA. Total de Activos Circulantes (IA = a + b + c + d + e + f + g)	441,588,888.25	420,098,534.81	IIA. Total de Pasivos Circulantes (IIA = a + b + c + d + e + f + g + h)	37,356,549.06	37,300,520.56
Activo No Circulante			Pasivo No Circulante		
a. Inversiones Financieras a Largo Plazo	685,374,536.10	670,685,989.37	a. Cuentas por Pagar a Largo Plazo		
b. Derechos a Recibir Efectivo o Equivalentes a Largo Plazo	10,256,300.98	15,591,795.33	b. Documentos por Pagar a Largo Plazo		
c. Bienes Inmuebles, Infraestructura y Construcciones en Proceso	1,900,292,204.62	1,902,674,968.60	c. Deuda Pública a Largo Plazo		
d. Bienes Muebles	822,030,311.94	812,060,668.65	d. Pasivos Diferidos a Largo Plazo		
e. Activos Intangibles	11,730,392.15	11,614,769.15	e. Fondos y Bienes de Terceros en Garantía y/o en Administración a Largo Plazo		
f. Depreciación, Deterioro y Amortización Acumulada de Bienes	1,469,916,177.28	1,418,620,039.34	f. Provisiones a Largo Plazo		
g. Activos Diferidos	81,316.37	81,316.37	II. Total de Pasivos No Circulantes (IIB=a + b + c + d + e + f)		
h. Estimación por Pérdida o Deterioro de Activos no Circulantes					
i. Otros Activos no Circulantes			II. Total del Pasivo (II = IIA + IIIB)	37,356,549.06	37,300,520.56
IB. Total de Activos No Circulantes (IB = a + b + c + d + e + f + g + h + i)	1,959,848,884.88	1,994,089,468.13	HACIENDA PÚBLICA/PATRIMONIO		
I. Total del Activo (I = IA + IB)	2,401,437,773.13	2,414,188,002.94	IIIA. Hacienda Pública/Patrimonio Contribuido (IIIA = a+b+c)	1,136,575,230.70	1,136,575,230.70
			a. Aportaciones	518,752,876.78	518,752,876.78
			b. Donaciones de Capital	169,438,298.73	169,438,298.73
			c. Actualización de la Hacienda Pública/Patrimonio	448,384,055.19	448,384,055.19
			IIIB. Hacienda Pública/Patrimonio Generado (IIIB = a + b + c + d + e)	1,214,559,569.86	1,227,365,828.17
			a. Resultados del Ejercicio (Ahorro/ Desahorro)	9,336,496.86	166,542,027.38
			b. Resultados de Ejercicios Anteriores	98,599,550.71	67,942,476.67
			c. Revalúos	40,437,149.21	40,437,149.21
			d. Reservas	1,251,883,576.04	1,251,883,576.04
			e. Rectificaciones de Resultados de Ejercicios Anteriores	30,174,892.18	33,644,653.63
			IIIC. Exceso o Insuficiencia en la Actualización de la Hacienda Pública/Patrimonio (IIIC=a+b)	12,946,423.51	12,946,423.51
			a. Resultado por Posición Monetaria	12,946,423.51	12,946,423.51
			b. Resultado por Tenencia de Activos no Monetarios		
			III. Total Hacienda Pública/Patrimonio (III = IIIA + IIIB + IIIC)	2,364,081,224.07	2,376,887,482.38
			IV. Total del Pasivo y Hacienda Pública/Patrimonio (IV =II+III)	2,401,437,773.13	2,414,188,002.94

Mtra. Luz Marisa Meza Iribe
Directora de Recursos Financieros

Dr. Javier Rolando Reyna Granados
Vicerrector Administrativo

Sistema Estatal de Evaluación
Estado de Actividades
INSTITUTO TECNOLÓGICO DE SONORA
Del 01 de Enero al 30 de Junio de 2019
(PESOS)

ETCA-I-03

TRIMESTRE: SEGUNDO

	2019	2018
INGRESOS Y OTROS BENEFICIOS		
Ingresos de Gestión	138,482,890.00	169,491,318.03
Impuestos	-	-
Cuotas y Aportaciones de Seguridad Social	-	-
Contribuciones de Mejoras	-	-
Derechos	-	-
Productos	-	-
Aprovechamientos	-	-
Ingresos por Venta de Bienes y Prestación de Servicios	138,482,890.00	169,491,318.03
Participaciones, Aportaciones, Convenios, Incentivos Derivados de la Colaboración Fiscal, Fondos Distintos de Aportaciones, Transferencias, Asignaciones, Subsidios y Subvenciones, y Pensiones y Jubilaciones	463,535,662.15	416,182,711.10
Participaciones, Aportaciones, Convenios, Incentivos Derivados de la Colaboración Fiscal y Fondos Distintos de Aportaciones	-	-
Transferencias, Asignaciones, Subsidios y Subvenciones, y Pensiones y Jubilaciones	463,535,662.15	416,182,711.10
Otros Ingresos y Beneficios	26,125,219.56	27,998,664.63
Ingresos Financieros	25,724,434.10	29,143,920.39
Incremento por Variación de Inventarios	-	-
Disminución del Exceso de Estimaciones por Pérdida o Deterioro u Obsolescencia	-	-
Disminución del Exceso de Provisiones	-	-
Otros Ingresos y Beneficios Varios	400,785.46	1,145,255.76
Total de Ingresos y Otros Beneficios	628,143,771.71	613,672,693.76
GASTOS Y OTRAS PÉRDIDAS		
Gastos de Funcionamiento	571,064,388.34	596,685,079.67
Servicios Personales	435,523,922.14	444,984,268.44
Materiales y Suministros	40,085,283.15	49,916,032.26
Servicios Generales	95,455,183.05	101,784,778.97
Transferencias, Asignaciones, Subsidios y Otras Ayudas	14,983,077.22	15,732,772.48
Transferencias Internas y Asignaciones al Sector Público	-	-
Transferencias al Resto del Sector Público	-	-
Subsidios y Subvenciones	-	-
Ayudas Sociales	14,983,077.22	15,717,772.48
Pensiones y Jubilaciones	-	-
Transferencias a Fideicomisos, Mandatos y Contratos Análogos	-	-
Transferencias a la Seguridad Social	-	-
Donativos	-	15,000.00
Transferencias al Exterior	-	-
Participaciones y Aportaciones	-	-
Participaciones	-	-
Aportaciones	-	-
Convenios	-	-
Intereses, Comisiones y Otros Gastos de la Deuda Pública	-	-
Intereses de la Deuda Pública	-	-
Comisiones de la Deuda Pública	-	-
Gastos de la Deuda Pública	-	-
Costo por Coberturas	-	-
Apoyos Financieros	-	-
Otros Gastos y Pérdidas Extraordinarias	51,432,803.01	55,560,806.98
Estimaciones, Depreciaciones, Deterioros, Obsolescencia y Amortizaciones	51,296,137.94	55,560,194.21
Provisiones	-	-
Disminución de Inventarios	23.93	612.77
Aumento por Insuficiencia de Estimaciones por Pérdida o Deterioro u Obsolescencia	-	-
Aumento por Insuficiencia de Provisiones	-	-
Otros Gastos	136,641.14	-
Inversión Pública	-	-
Inversión Pública no Capitalizable	-	-
Total de Gastos y Otras Pérdidas	637,480,268.57	667,978,659.13
Resultados del Ejercicio (Ahorro/Desahorro)	- 9,336,496.86 -	54,305,965.37

Bajo protesta de decir verdad declaramos que los Estados Financieros y sus Notas, son razonablemente correctos y son responsabilidad del emisor

Mtra. Luz Marisa Meza Iribe
Directora de Recursos Financieros

Dr. Javier Rolando Reyna Granados
Vicerrector Administrativo


INSTITUTO TECNOLÓGICO DE SONORA
Estado de Variación en la Hacienda Pública
Del 01 de Enero al 30 de Junio de 2019

ETCA-I-04

TRIMESTRE: SEGUNDO

Concepto	Hacienda Pública / Patrimonio Contribuido	Hacienda Pública / Patrimonio Generado de Ejercicios Anteriores	Hacienda Pública / Patrimonio Generado del Ejercicio	Exceso o Insuficiencia en la Actualización de la Hacienda Pública / Patrimonio	Total
Hacienda Pública / Patrimonio Contribuido Neto de 2018	1,136,575,230.70				1,136,575,230.70
Aportaciones	518,752,876.78				518,752,876.78
Donaciones de Capital	169,438,298.73				169,438,298.73
Actualización de la Hacienda Pública/Patrimonio	448,384,055.19				448,384,055.19
Hacienda Pública / Patrimonio Generado Neto de 2018		1,393,807,855.55	166,542,027.38		1,227,365,828.17
Resultados del Ejercicio (Ahorro/Desahorro)			166,542,027.38		166,542,027.38
Resultados de Ejercicios Anteriores		67,942,476.67			67,942,476.67
Revalúos		40,437,149.21			40,437,149.21
Reservas		1,251,883,576.04			1,251,883,576.04
Rectificaciones de Resultados de Ejercicios Anteriores		33,644,653.63			33,644,653.63
Exceso o Insuficiencia en la Actualización de la Hacienda Pública / Patrimonio Neto de 2018				12,946,423.51	12,946,423.51
Resultado por Posición Monetaria				12,946,423.51	12,946,423.51
Resultado por Tenencia de Activos no Monetarios					-
Hacienda Pública / Patrimonio Neto Final de 2018	1,136,575,230.70	1,393,807,855.55	166,542,027.38	12,946,423.51	2,376,887,482.38
Cambios en la Hacienda Pública / Patrimonio Contribuido Neto de 2019					-
Aportaciones					-
Donaciones de Capital					-
Actualización de la Hacienda Pública/Patrimonio					-
Variaciones de la Hacienda Pública / Patrimonio Generado Neto de 2019		166,542,027.38	153,735,769.07		12,806,258.31
Resultados del Ejercicio (Ahorro/Desahorro)			9,336,496.86		9,336,496.86
Resultados de Ejercicios Anteriores		166,542,027.38	166,542,027.38		-
Revalúos					-
Reservas					-
Rectificaciones de Resultados de Ejercicios Anteriores			3,469,761.45		3,469,761.45
Cambios en el Exceso o Insuficiencia en la Actualización de la Hacienda Pública / Patrimonio Neto de 2019					-
Resultado por Posición Monetaria					-
Resultado por Tenencia de Activos no Monetarios					-
Hacienda Pública / Patrimonio Neto Final de 2019	1,136,575,230.70	1,227,365,828.17	12,806,258.31	12,946,423.51	2,364,081,224.07


Mtra. Luz Marisa Meza Iribé
Directora de Recursos Financieros


Dr. Javier Rolando Reyna Granados
Vicerrector Administrativo

Sistema Estatal de Evaluación
Estado de Cambios en la Situación Financiera
INSTITUTO TECNOLÓGICO DE SONORA
Del 01 de Enero al 30 de Junio de 2019
(PESOS)


ETCA-I-05

TRIMESTRE: SEGUNDO

	Origen	Aplicación
Activo		
Activo Circulante	62,723,137.66	49,972,907.85
Efectivo y Equivalentes	3,708,741.39	25,199,094.83
Derechos a Recibir Efectivo o Equivalentes		15,669,921.23
Derechos a Recibir Bienes o Servicios		9,062,530.13
Inventario	3,708,741.39	267,283.60
Almacenes		199,359.87
Estimación por Pérdida o Deterioro de Activos Circulantes		
Otros Activos Circulantes		
Activo No Circulante	59,014,396.27	24,773,813.02
Inversiones Financieras a Largo Plazo		14,688,546.73
Derechos a Recibir Efectivo o Equivalentes a Largo Plazo	5,335,494.35	
Bienes Inmuebles, Infraestructura y Construcciones en Proceso	2,382,763.98	
Bienes Muebles		9,969,643.29
Activos Intangibles		115,623.00
Depreciación, Deterioro y Amortización Acumulada de Bienes	51,296,137.94	
Activos Diferidos		
Estimación por Pérdida o Deterioro de Activos no Circulantes		
Otros Activos no Circulantes		
Pasivo	189,565.50	133,537.00
Pasivo Circulante	189,565.50	133,537.00
Cuentas por Pagar a Corto Plazo	189,565.50	
Documentos por Pagar a Corto Plazo		
Porción a Corto Plazo de la Deuda Pública a Largo Plazo		
Títulos y Valores a Corto Plazo		
Pasivos Diferidos a Corto Plazo		
Fondos y Bienes de Terceros en Garantía y/o Administración a Corto Plazo		133,537.00
Provisiones a Corto Plazo		
Otros Pasivos a Corto Plazo		
Pasivo No Circulante	0.00	0.00
Cuentas por Pagar a Largo Plazo		
Documentos por Pagar a Largo Plazo		
Deuda Pública a Largo Plazo		
Pasivos Diferidos a Largo Plazo		
Fondos y Bienes de Terceros en Garantía y/o en Administración a Largo Plazo		
Provisiones a Largo Plazo		
HACIENDA PÚBLICA/PATRIMONIO	157,205,530.52	170,011,788.83
Hacienda Pública/Patrimonio Contribuido	0.00	0.00
Aportaciones		
Donaciones de Capital		
Actualización de la Hacienda Pública/Patrimonio		
Hacienda Pública/Patrimonio Generado	157,205,530.52	170,011,788.83
Resultados del Ejercicio (Ahorro/ Desahorro)	157,205,530.52	
Resultados de Ejercicios Anteriores		166,542,027.38
Revalúos		
Reservas		
Rectificaciones de Resultados de Ejercicios Anteriores		3,469,761.45
Excesos o Insuficiencia en la Actualización de la Hacienda Pública/Patrimonio	0.00	0.00
Resultado por Posición Monetaria		
Resultado por Tenencia de Activos no Monetarios		

Bajo protesta de decir verdad declaramos que los Estados Financieros y sus Notas, son razonablemente correctos y son responsabilidad del emisor


Mtra. Luz Marisa Meza Iribé
Directora de Recursos Financieros


Dr. Javier Rolando Reyna Granados
Vicerrector Administrativo

Sistema Estatal de Evaluación
Estado de Flujos de Efectivo
INSTITUTO TECNOLÓGICO DE SONORA
 Al 30 de Junio de 2019
 (PESOS)


ETCA-I-06

TRIMESTRE: SEGUNDO

Concepto	2019	2018
Flujos de Efectivo de las Actividades de Operación		
Origen	628,143,771.71	613,672,693.76
Impuestos		
Cuotas y Aportaciones de Seguridad Social		
Contribuciones de mejoras		
Derechos		
Productos		
Aprovechamientos		
Ingresos por Venta de Bienes y Prestación de Servicios	138,482,890.00	169,491,318.03
Participaciones, Aportaciones, Convenios, Incentivos Derivados de la Colaboración Fiscal y Fondos Distintos de Aportaciones		
Transferencias, Asignaciones, Subsidios y Subvenciones, y Pensiones y Jubilaciones	463,535,662.15	416,182,711.10
Otros Orígenes de Operación	26,125,219.56	27,998,664.63
Aplicación	637,480,268.57	667,978,659.13
Servicios Personales	435,523,922.14	444,984,268.44
Materiales y Suministros	40,085,283.15	49,916,032.26
Servicios Generales	95,455,183.05	101,784,778.97
Transferencias Internas y Asignaciones al Sector Público		
Transferencias al resto del Sector Público		
Subsidios y Subvenciones		
Ayudas Sociales	14,983,077.22	15,717,772.48
Pensionamientos y Jubilaciones		
Transferencias a Fideicomisos, Mandatos y Contratos Análogos		
Transferencias a la Seguridad Social		
Donativos		15,000.00
Transferencias al Exterior		
Participaciones		
Aportaciones		
Convenios		
Otras Aplicaciones de Operación	51,432,803.01	55,560,806.98
Flujos Netos de Efectivo por Actividades de Operación	-9,336,496.86	-54,305,965.37
Flujos de Efectivo de las Actividades de Inversión		
Origen	2,382,763.98	0.00
Bienes Inmuebles, Infraestructura y Construcciones en Proceso	2,382,763.98	
Bienes Muebles		
Otros Orígenes de Inversión		
Aplicación	13,555,027.74	22,542,248.40
Bienes Inmuebles, Infraestructura y Construcciones en Proceso	115,623.00	3,223,826.93
Bienes Muebles	9,969,643.29	16,205,584.68
Otras Aplicaciones de Inversión	3,469,761.45	3,112,836.79
Flujos Netos de Efectivo por Actividades de Inversión	-11,172,263.76	-22,542,248.40
Flujo de Efectivo de las Actividades de Financiamiento		
Origen	60,529,939.18	102,282,758.37
Endeudamiento Neto	189,565.50	3,881,903.79
Interno		
Externo		
Otros Orígenes de Financiamiento	60,340,373.68	98,400,854.58
Aplicación	24,351,257.33	116,181,032.21
Servicios de la Deuda	133,537.00	135,522.00
Interno		
Externo		
Otras Aplicaciones de Financiamiento	24,217,720.33	116,045,510.21
Flujos netos de Efectivo por Actividades de Financiamiento	36,178,681.85	-13,898,273.84
Incremento/Disminución Neta en el Efectivo y Equivalentes al Efectivo	15,669,921.23	-90,746,487.61
Efectivo y Equivalentes al Efectivo al Inicio del Ejercicio	112,050,893.94	245,158,482.75
Efectivo y Equivalentes al Efectivo al Final del Ejercicio	127,720,815.17	154,411,995.14

Bajo protesta de decir verdad declaramos que los Estados Financieros y sus Notas, son razonablemente correctos y son responsabilidad del emisor


 Mtra. Luz Marisa Meza Iribe
 Directora de Recursos Financieros


 Dr. Javier Rolando Reyna Granados
 Vicerrector Administrativo

Sistema Estatal de Evaluación
Estado Analítico del Activo
INSTITUTO TECNOLÓGICO DE SONORA
 Del 01 de Enero al 30 de Junio de 2019

ETCA-I-07


(PESOS)

TRIMESTRE: SEGUNDO

Concepto	Saldo Inicial 1	Cargos del Periodo 2	Abonos del Periodo 3	Saldo Final 4 (1+2-3)	Variación del Periodo (4-1)
ACTIVO	2,414,188,002.94	6,295,033,875.15	6,307,784,104.96	2,401,437,773.13	-12,750,229.81
Activo Circulante	420,098,534.81	4,012,122,047.12	3,990,631,693.68	441,588,888.25	21,490,353.44
Efectivo y Equivalentes	112,050,893.94	3,101,188,082.28	3,085,518,161.05	127,720,815.17	15,669,921.23
Derechos a Recibir Efectivo o Equivalentes	171,155,207.60	897,287,880.41	888,225,350.28	180,217,737.73	9,062,530.13
Derechos a Recibir Bienes o Servicios	7,403,069.94	8,792,728.63	8,525,445.03	7,670,353.54	267,283.60
Inventarios	137,890,742.18	3,381,971.06	7,090,712.45	134,182,000.79	-3,708,741.39
Almacenes	386,929.54	1,471,384.74	1,272,024.87	586,289.41	199,359.87
Estimación por Pérdida o Deterioro de Activos Circulantes	-8,788,308.39	0.00	0.00	-8,788,308.39	0.00
Otros Activos Circulantes	0.00	0.00	0.00	0.00	0.00
Activo No Circulante	1,994,089,468.13	2,282,911,828.03	2,317,152,411.28	1,959,848,884.88	-34,240,583.25
Inversiones Financieras a Largo Plazo	670,685,989.37	2,269,153,272.79	2,254,464,726.06	685,374,536.10	14,688,546.73
Derechos a Recibir Efectivo o Equivalentes a Largo Plazo	15,591,795.33	2.36	5,335,496.71	10,256,300.98	-5,335,494.35
Bienes Inmuebles, Infraestructura y Construcciones en Proceso	1,902,674,968.60	2,686,429.46	5,069,193.44	1,900,292,204.62	-2,382,763.98
Bienes Muebles	812,060,668.65	10,388,809.96	419,166.67	822,030,311.94	9,969,643.29
Activos Intangibles	11,614,769.15	115,623.00	0.00	11,730,392.15	115,623.00
Depreciación, Deterioro y Amortización Acumulada de Bienes	-1,418,620,039.34	567,690.46	51,863,828.40	-1,469,916,177.28	-51,296,137.94
Activos Diferidos	81,316.37	0.00	0.00	81,316.37	0.00
Estimación por Pérdida o Deterioro de Activos no Circulantes	0.00	0.00	0.00	0.00	0.00
Otros Activos no Circulantes	0.00	0.00	0.00	0.00	0.00

Bajo protesta de decir verdad declaramos que los Estados Financieros y sus Notas, son razonablemente correctos y son responsabilidad del emisor


 Mtra. Luz Marisa Meza Iribe
 Directora de Recursos Financieros


 Dr. Javier Rolando Reyna Granados
 Vicerrector Administrativo

Sistema Estatal de Evaluación
Estado Analítico de la Deuda y Otros Pasivos
INSTITUTO TECNOLÓGICO DE SONORA
 Del 01 de Enero al 30 de Junio de 2019

ETCA-I-08

(PESOS)

TRIMESTRE: **SEGUNDO**

DENOMINACIÓN DE LAS DEUDAS	MONEDA DE CONTRATACIÓN	INSTITUCIÓN O PAÍS ACREEDOR	SALDO INICIAL DEL PERIODO	SALDO FINAL DEL PERIODO
DEUDA PÚBLICA				
Corto Plazo				
Deuda Interna			0.00	0.00
Instituciones de Crédito			0.00	0.00
Títulos y Valores				
Arrendamientos Financieros				
Deuda Externa			0.00	0.00
Organismos Financieros Internacionales			0.00	
Deuda Bilateral				
Títulos y Valores				
Arrendamientos Financieros				
<i>Subtotal Corto Plazo</i>			<i>0.00</i>	<i>0.00</i>
Largo Plazo				
Deuda Interna			0.00	0.00
Instituciones de Crédito				
Títulos y Valores				
Arrendamientos Financieros				
Deuda Externa			0.00	0.00
Organismos Financieros Internacionales				
Deuda Bilateral				
Títulos y Valores				
Arrendamientos Financieros				
<i>Subtotal Largo Plazo</i>			<i>0.00</i>	<i>0.00</i>
Otros Pasivos	USD/EUR/MXP	México	37,300,520.56	37,356,549.06
Total Deuda y Otros Pasivos			37,300,520.56	37,356,549.06

Bajo protesta de decir verdad declaramos que los Estados Financieros y sus Notas, son razonablemente correctos y son responsabilidad del emisor

 Mtra. Luz Marisa Meza Iribe
 Directora de Recursos Financieros

 Dr. Javier Rolando Reyna Granados
 Vicerrector Administrativo

Sistema Estatal de Evaluación
Informe Analítico de la Deuda Pública y Otros Pasivos - LDF
INSTITUTO TECNOLÓGICO DE SONORA
Del 01 de Enero al 30 de Junio de 2019

ETCA-I-09

TRIMESTRE: SEGUNDO

(PESOS)


Denominación de la Deuda Pública y Otros Pasivos (c)	Saldo al 31 de diciembre de 2018(d)	Disposiciones del Periodo (e)	Amortizaciones del Periodo (f)	Revaluaciones, Reclasificaciones y Otros Ajustes (g)	Saldo Final del Periodo (h) _____ h=d+e-f+g	Pago de Intereses del Periodo (i)	Pago de Comisiones y demás costos asociados durante el Periodo (j)
1. Deuda Pública (1=A+B)							
A. Corto Plazo (A=a1+a2+a3)							
a1) Instituciones de Crédito							
a2) Títulos y Valores							
a3) Arrendamientos Financieros							
B. Largo Plazo (B=b1+b2+b3)							
b1) Instituciones de Crédito							
b2) Títulos y Valores							
b3) Arrendamientos Financieros							
2. Otros Pasivos	37,300,520.56				37,356,549.06		
3. Total de la Deuda Pública y Otros Pasivos (3=1+2)	37,300,520.56				37,356,549.06		
4. Deuda Contingente 1 (informativo)							
A. Deuda Contingente 1							
B. Deuda Contingente 2							
C. Deuda Contingente XX							
5. Valor de Instrumentos Bono Cupón Cero 2 (Informativo)							
A. Instrumento Bono Cupón Cero 1							
B. Instrumento Bono Cupón Cero 2							
C. Instrumento Bono Cupón Cero XX							

1 Se refiere a cualquier Financiamiento sin fuente o garantía de pago definida, que sea asumida de manera solidaria o subsidiaria por las Entidades Federativas con sus Municipios, organismos descentralizados y empresas de participación estatal mayoritaria y fideicomisos, locales o municipales, y por los Municipios con sus respectivos organismos descentralizados y empresas de participación municipal mayoritaria.

2 Se refiere al valor del Bono Cupón Cero que respalda el pago de los créditos asociados al mismo (Activo).

Obligaciones a Corto Plazo (k)	Monto Contratado (l)	Plazo Pactado (m)	Tasa de Interés (n)	Comisiones y Costos Relacionados (o)	Tasa Efectiva (p)
6. Obligaciones a Corto Plazo (Informativo)					
A. Crédito 1					
B. Crédito 2					
C. Crédito XX					


 Mtra. Luz Marisa Meza Iribé
 Directora de Recursos Financieros


 Dr. Javier Rolando Reyna Granados
 Vicerrector Administrativo

Sistema Estatal de Evaluación
 Informe Analítico de Obligaciones Diferentes de Financiamientos – LDF
 INSTITUTO TECNOLÓGICO DE SONORA
 Del 01 de Enero al 30 de Junio de 2019

ETCA-I-10


(PESOS)

TRIMESTRE: **SEGUNDO**

Denominación de las Obligaciones Diferentes de Financiamiento (c)	Fecha del Contrato (d)	Fecha de inicio de operación del proyecto (e)	Fecha de vencimiento (f)	Monto de la inversión pactado (g)	Plazo pactado (h)	Monto promedio mensual del pago de la contraprestación (i)	Monto promedio mensual del pago de la contraprestación correspondiente al pago de inversión (j)	Monto pagado de la inversión al XX de XXXXXX de 2019 (k)	Monto pagado de la inversión actualizado al XX de XXXXXX de 2019 (l)	Saldo pendiente por pagar de la inversión al XX de XXXXXX de 2019 (m = g - l)
A. Asociaciones Público Privadas (APP's) (A=a+b+c+d)										
a) APP 1										
b) APP 2										
c) APP 3										
d) APP XX										
B. Otros Instrumentos (B=a+b+c+d)										
a) Otro Instrumento 1										
b) Otro Instrumento 2										
c) Otro Instrumento 3										
d) Otro Instrumento XX										
C. Total de Obligaciones Diferentes de Financiamiento (C=A+B)										

NADA QUE INFORMAR EN ESTE APARTADO


 Mtra. Luz Marisa Meza Iribé
 Directora de Recursos Financieros


 Dr. Javier Rolando Reyna Granados
 Vicerrector Administrativo

Sistema Estatal de Evaluación
Informe sobre Pasivos Contingentes
INSTITUTO TECNOLÓGICO DE SONORA

ETCA-I-11

Al 30 de Junio de 2019
(PESOS)

TRIMESTRE: SEGUNDO

A Corto Plazo

A Mediano Plazo

INFORME SOBRE PASIVOS CONTINGENTES: Informar las obligaciones que tienen su origen en hechos específicos e independientes del pasado que en el futuro pueden ocurrir o no, y de acuerdo con lo que acontezca, desaparecen o se convierten en pasivos reales por ejemplo, juicios, garantías, avales, costos de planes de pensiones, jubilaciones, etc.

A Largo Plazo

Pasivo Contingente

	2019	2018
Retiro	\$ 459,022,281.00	\$ 453,846,965.00
Terminación	105,513,871.00	114,981,004.00
Total de Pasivo Contingente	\$ 564,536,152.00	\$ 568,827,969.00


El Pasivo Contingente se encuentra registrado en Cuentas de Orden del Fondo Genérico


Los pasivos por provisiones se reconocen cuando existe una obligación presente como resultado de un evento pasado, es probable que se requiera la salida de recursos económicos como medio para liquidar dicha obligación, y la obligación pueda ser estimada de manera razonable.

Cuando el efecto del valor del dinero a través del tiempo es significativo, el importe de la provisión es el valor presente de los desembolsos que se espera sean necesarios para liquidar la obligación. La tasa de descuento aplicada es determinada antes de impuestos y refleja las condiciones de mercado a la fecha del balance general, y en su caso, el riesgo específico del pasivo correspondiente. En estos casos, el incremento en la provisión se reconoce como un gasto por intereses.

El Instituto registra los pasivos contingentes solo cuando derivado de la probabilidad de la salida de recursos reconoce una provisión. También, los compromisos solamente se reconocen cuando se genera una pérdida.

Bajo protesta de decir verdad declaramos que los Estados Financieros y sus Notas, son razonablemente correctos y son responsabilidad del emisor


Mtra. Luz Marisa Méza Iribe
Directora de Recursos Financieros


Dr. Javier Rolando Reyna Granados
Vicerrector Administrativo

Instituto Tecnológico de Sonora
Notas a los estados financieros
Al 30 de Junio de 2019
(Cifras en pesos)

Trimestre: Segundo de 2019

Introducción

De conformidad con lo establecido en los artículos 46, 49 y 52 de la Ley General de Contabilidad Gubernamental (LGCG), los entes públicos deben emitir en forma periódica estados financieros; así como acompañar de notas a los estados financieros, con la finalidad de revelar y proporcionar información adicional y suficiente que amplíe y dé significado a los datos contenidos en los mismos, los cuales serán la base para la emisión de Informes Periódicos y para la formulación de la Cuenta Pública Anual. De igual manera, se indica que los entes públicos deberán elaborar dichos estados de conformidad con las disposiciones normativas y técnicas que emanen de la Ley General de Contabilidad Gubernamental, o bien, aquellas que emita el Consejo Nacional de Armonización Contable (CONAC).

Aunado a lo anterior, y con fundamento en los artículos 6, 7 y 9, fracción I de la Ley General de Contabilidad Gubernamental, el CONAC, en su calidad de órgano coordinador para la armonización de la contabilidad gubernamental, con fecha 22 de noviembre de 2010 publicó en el Diario Oficial de la Federación (DOF) el Acuerdo por el que se emite el Manual de Contabilidad Gubernamental, el cual en su capítulo VII del propio manual nos indica las Normas y metodología para la emisión de información financiera y estructura de los estados financieros básicos y características de sus notas, que deberán implementar los entes públicos para emitir los Informes Periódicos y la Cuenta Pública Anual.

Así mismo, cabe destacar que derivado del acuerdo antes mencionado, así como del proceso de implementación y del análisis a la normativa emitida, el CONAC, con fecha 29 de febrero de 2016 publicó en el DOF el Acuerdo por el que se reforma y adiciona el Manual de Contabilidad Gubernamental para el capítulo III y el 27 de diciembre del 2017 Acuerdo por el que se reforma y adiciona el Capítulo VII de los Estados e Informes Contables, Presupuestarios, Programáticos y de los Indicadores de Postura Fiscal del Manual de Contabilidad Gubernamental, realizando diversas modificaciones, adiciones y mejoras a los estados financieros básicos que se presentan en el Manual de Contabilidad Gubernamental, para quedar como sigue:

- a) Estado de Situación Financiera
- b) Estado de Actividades
- c) Estado de Variación en la Hacienda Pública
- d) Estado de Cambios en la Situación Financiera
- e) Estado de Flujos de Efectivo
- f) Estado Analítico del Activo



Instituto Tecnológico de Sonora
Notas a los estados financieros
Al 30 de Junio de 2019
 (Cifras en pesos)

Trimestre: Segundo de 2019

- g) Estado Analítico de la Deuda y Otros Pasivos
- h) Informe sobre Pasivos Contingentes
- i) Notas a los Estados Financieros

En relación a las Notas a los Estados Financieros señaladas en el inciso i) antes mencionado, los tipos de notas que deberán acompañar a los estados financieros, son las que se describen a continuación:

- Notas de desglose
- Notas de memoria (cuentas de orden)
- Notas de gestión administrativa

Derivado de lo antes expuesto, se emiten los estados financieros citados, así como las respectivas notas que los acompañan, elaborados conforme al formato, estructura y requerimientos técnicos establecidos por el CONAC, donde se muestra la situación financiera y el resultado de la gestión financiera y presupuestaria previas al 30 de junio de 2019 del Instituto Tecnológico de Sonora.

a) Notas de Desglose

l) Notas al Estado de Situación Financiera

Activo

Efectivo y equivalentes

Nota 1. Este rubro se integra como sigue:

		2019
Efectivo	\$	663,722
Bancos/Tesorería		21,993,366
Inversiones Temporales		89,536,155
Fondos con Afectación Específica		<u>15,527,572</u>
	\$	127,720,815

Este rubro se encuentra representado principalmente por depósitos bancarios e inversiones en instrumentos de alta liquidez. Estos últimos con vencimientos no mayor a 90 días, y

Instituto Tecnológico de Sonora
Notas a los estados financieros
Al 30 de Junio de 2019
(Cifras en pesos)

Trimestre: Segundo de 2019

valuadas a su costo de adquisición más intereses devengados, importe similar al valor de mercado.

Las inversiones temporales se integran según Anexo B, desglose de saldo en Bancos e Inversiones.

En cuanto a los Fondos con afectación específica se encuentran integrados por varios proyectos los cuales se desglosan de la siguiente forma:

	Fondos Específicos	Institución Bancaria	Cuenta bancaria	Saldo	Tipo de recurso
1	Programa de Mejoramiento del Profesorado	BANCOMER	0448654573	\$ 164,037.06	Federal
2	Certificación de Competencias Docentes para la Educación Media Superior (CERTIDEMS 2017)	BANORTE	0593062616	27,220.00	Propio
3	Diseño de una planta piloto y equipo base para el escalamiento del proceso de biotransformación de cáscara de camarón	BANCOMER	0191390031	81,327.01	Propio
4	Complemento convenio FINAFIM/C7FM7CPO7ITS72272014-Siguiente Nivel	BANCOMER	0100996998	345,810.94	Propio
5	Obtención de Quitosano y sus Derivados para uso agrícola y en alimentos	BANCOMER	0100995649	3,678,980.37	Propio
6	Desarrollo de Biomateriales de Quitosano para el tratamiento de lesiones de la piel y sus ensayos in vitro	BANCOMER	0101214918	1,049.41	Federal
7	Complemento Convenio FI-IAP-ITSON-8-2015 Siguiente Nivel	BANCOMER	0102335565	1,351,617.63	Propio
8	Capacitación y Asistencia Técnica a Indígenas del CDI 2015	BANCOMER	0103457540	293,010.31	Propio
9	El papel de escenarios experimentales de cambio climático en la agricultura de temporal de regiones semiáridas: evaluación de incrementos de temperatura y reducción de precipitación en el rendimiento y desempeño de frijol y maíz temporal	BANCOMER	0103859649	73,015.95	Propio
10	Efecto de la salinidad del agua de riego en híbridos de higuierilla utilizando una planta desalinizadora	BANCOMER	0104630092	170,661.47	Propio
11	Programa Integral de Diseño e Innovación para diversificación y diferenciación de servicios y productos de MIPYMES del sector agroindustrial de Sonora, para incrementar su competitividad y productividad, transfiriendo mejores prácticas reconocidas internacionalmente del Project Management Institute.	BANCOMER	0111211455	384.19	Federal

Instituto Tecnológico de Sonora
Notas a los estados financieros
Al 30 de Junio de 2019
(Cifras en pesos)

Trimestre: Segundo de 2019

	Fondos Específicos	Institución Bancaria	Cuenta bancaria	Saldo	Tipo de recurso
12	Identificación de las vacas hosltein genéticamente resistentes al estrés calórico durante el verano en el estado de Sonora, a través de tecnologías moleculares	BANORTE	0852819339	16,365.09	Federal
13	Implementación de una Nueva Tecnología para el Desarrollo de Productos Comerciales a Partir de Paja de Trigo (Fundación Sonora)	BANORTE	0888304496	56,823.11	Federal
14	Producción piloto de enzimas de alta eficiencia para la bioconversión de quitina en productos de valor agregado: diseño de un bioreactor modulable para la reducción de operaciones unitarias	BANORTE	0896752533	284,434.78	Propio
15	Seguimiento de una parcela en producción de sorgo regada mediante surcos alternos y riego intermitente en el ITSON	BANORTE	0897093907	53,778.58	Propio
16	CFL-2G Encendedor Líquido de Carbón en Asadores a partir de Biodiesel	BANORTE	0899134831	41,273.60	Propio
17	Proceso de Biotransformación de la cáscara de camarón en productos derivados de la quitina	BANORTE	0212252437	1,495,547.02	Propio
18	Diplomado en competencias	BANORTE	0218868522	1,297,293.04	Federal
19	Proyecto Seguimiento de una parcela de producción	BANORTE	0225966426	50,711.67	Propio
20	Realización de un Estudio, Metodología y Modelo para Implementar un Centro de Validación, Normalización y Acreditación de Pruebas para Componentes y Sistemas Espaciales en México	BANORTE	0225853517	16,543.36	Propio
21	Sistema Inteligente Centralizado de Monitoreo de vehículos de carga en carretera	BANORTE	0224817709	49,222.57	Propio
22	Incubadora de Empresas ITSON 2014	BANORTE	0227883835	1,575,740.69	Propio
23	Modelo de Bionegocio Sustentado en la Integración de Nuevos Recursos Naturales	BANORTE	0252200957	15,382.84	Propio
24	Acentuación Académica en manufactura aeroespacial	BANORTE	0252919080	55,874.13	Propio
25	Servicios de acompañamiento a emprendedores	BANORTE	0254934443	36,369.00	Propio
26	Incubadora de empresas IR1 complemento convenio FINAFIM	BANORTE	0260687049	1,043,170.42	Propio
27	Servicio Integral de Fabrica de Software del CONACYT	BANORTE	0290540383	77,317.92	Propio
28	Efectos del cambio de uso de suelo y la variabilidad climática en el intercambio de CO2, agua y energía entre la atmósfera y el bosque tropical seco del noroeste de México	BANORTE	0293255259	197,902.46	Federal
29	Interacción trigo por microorganismos promotores del crecimiento vegetal: Identificando genes con potencial agrobiotecnológico	BANORTE	0459286107	321,713.40	Federal
30	Transformación de la Jamaica en productos de valor agregado mediante procesos innovadores	BANORTE	0472522185	86,817.76	Propio
31	Urban Resilience to extreme weather related events	BANORTE	0475746919	113,046.94	Propio
32	Complemento Convenio FI-IAP-ITSON-18-2016 Estratos Consulting	BANORTE	0487887981	96,318.65	Propio

Instituto Tecnológico de Sonora
Notas a los estados financieros
Al 30 de Junio de 2019
(Cifras en pesos)

Trimestre: Segundo de 2019

	Fondos Específicos	Institución Bancaria	Cuenta bancaria	Saldo	Tipo de recurso
33	Optimización de sinergias entre celdas solares fotovoltaicas y membranas de ósmosis inversa para la desalinización de aguas marinas y salobres	BANORTE	0307249379	441,182.45	Federal
34	Estudios de campo relacionados con la aplicación de diferentes efluentes en cultivos de <i>Salicornia bigelovii</i> Torr	BANORTE	0311103320	253,871.35	Propio
35	Laboratorio Nacional para la Investigación en Inocuidad Alimentaria (Consolidación)	BANORTE	0315564611	78,568.00	Propio
	Fondos Específicos	Institución Bancaria	Cuenta bancaria	Saldo	Tipo de recurso
36	Caracterización de los almacenes y flujos de carbono en pastos marinos de regiones bioclimáticas contrastantes de México	BANORTE	0322324635	755,282.02	Federal
37	Plantas demostrativas de tecnología de seguimiento solar con tecnología fotovoltaica	BANORTE	0334179977	67,914.17	Propio
38	Apoyo a madres jefas de familia para fortalecer su desarrollo profesional	BANORTE	0360786271	38,000.00	Federal
39	Urban Resilience to Extreme Weather Related Events Second Year	BANORTE	0360491137	68,242.03	Propio
40	Complemento al convenio FI-IAP-ITSON-10-C1 2017 Estratos Consulting, S.C	BANORTE	0591180392	655,750.49	Propio

TOTAL \$ 15,527,572

Derechos a recibir Efectivo y Equivalentes y Bienes o Servicios a Recibir

Nota 2. Este rubro se integra como sigue:

Derecho a Recibir Efectivo y Equivalentes	90 días	180 días	≤ 365 días	> 365 días
Cuentas por Cobrar	\$ 98,250,246.73			
Deudores Diversos por Cobrar	78,375,908			
Préstamos Otorgados a CP	3,591,583			
Total	\$ 180,217,738			

Las Cuentas por Cobrar a corto plazo al 30 de junio de 2019 están representadas por el monto de \$81,034,367 de Colegiaturas por Cobrar y Otras cuentas por cobrar de servicios prestados por \$11,798,285, dentro de la cual se incluyen las del área de Negocios, entre otras cuentas por cobrar por \$5,417,595. Su vencimiento es en un plazo no mayor a 90 días.

Instituto Tecnológico de Sonora
Notas a los estados financieros
Al 30 de Junio de 2019
 (Cifras en pesos)

Trimestre: Segundo de 2019

Las colegiaturas por cobrar se integran de la siguiente manera:

		2019
Licenciatura	\$	77,664,488
Maestría		3,264,824
Doctorado		93,360
Colegiaturas (Empleados)		<u>11,695</u>
	\$	81,034,367

La cuenta de Deudores Diversos por cobrar a corto plazo al 30 de junio del 2019, se encuentra integrado principalmente por pagos a Operadora Sonora Soft \$2'150,951, Funcionarios y Empleados \$ 66,586,150, impuestos y cuotas por acreditar \$ 816,431, entre otros.

Por su parte, los **Documentos por Cobrar a Largo Plazo** refleja el saldo de adeudos mayores a un año.

Derecho a Recibir Efectivo y Equivalentes LP	90 días	180 días	≤ 365 días	> 365 días
Documentos por Cobrar LP				\$ 10,256,301
Total				\$ 10,256,301

Nota 3. Los derechos a recibir bienes y/o servicios se integran por anticipos otorgados a proveedores por la ejecución de contratos de entrega de bienes, materiales, obra o servicios en moneda nacional y extranjera, cuyo importe asciende a:

Derecho a Recibir Bienes y Servicios	90 días	180 días	≤ 365 días	> 365 días
Anticipo a Proveedores por Adquisición de Bienes y Prestación de Servicios	\$ 7,670,354			
Total	\$ 7,670,354			

Instituto Tecnológico de Sonora
Notas a los estados financieros
Al 30 de Junio de 2019
 (Cifras en pesos)

Trimestre: Segundo de 2019

Bienes Disponibles para su Transformación o Consumo (Inventarios)

Nota 4. Los Inventarios del Instituto ascienden a \$ 134,182,001 cantidad que se integra por los siguientes conceptos:

	2019
4.1 Inventario de terrenos Frac. Los Misioneros	\$35,953,613
4.2 Lotes para venta de 1ra. Etapa de Frac. Los Misioneros	735,791
4.3 Lotes para venta de 2da. Etapa de Frac. Los Misioneros	345,825
4.4 Lotes para venta de 3ra. Etapa de Frac. Los Misioneros	28,274,330
4.5 Inventario Arena	153,309
4.6 Obra en proceso 4ta Etapa Frac. Los Misioneros	2,255,358
4.7 Costo de Asignación Futuras Etapas	1,493,677
4.8 Inventario de DIAPYME	60,599,244
4.9 Otros inventarios	4,370,854
	\$134,182,001

4.1 El Inventario de terrenos Misioneros se integra del remanente que se tiene sobre la adquisición y gastos iniciales de urbanización menos el costo de las etapas que ya se pasaron a venta (primera, segunda y tercera etapa).

4.2, 4.3 y 4.4 Al 30 de junio de 2019 los lotes de venta de la 1ra. Etapa de Misioneros se integra por 5 lotes, los lotes de venta de la 2da. Etapa de Misioneros se integra por 1 lote y los lotes para venta de la 3ra. Etapa de Misioneros se integra por 109 lotes. A estos inventarios se le aplica el método de costeo identificado, en el cual se le asigna los costos por partidas individuales considerando la dimensión, ubicación y costo de m2.

4.5 El inventario del área de Arena al 30 de junio de 2019 corresponde a la cantidad de \$153,309.

4.6 Los gastos de Obra en proceso de la 4ta. Etapa al 30 de junio de 2019 es por \$2,255,358 los cuales son por concepto de pagos de regularización de terrenos de esta etapa ante el Municipio de Cajeme, así como gastos iniciales de la obra en proceso.

Instituto Tecnológico de Sonora
Notas a los estados financieros
Al 30 de Junio de 2019
(Cifras en pesos)

Trimestre: Segundo de 2019

4.7 El importe del Costo de Adquisición para futuras etapas al 30 de junio de 2019 es por la cantidad de \$1,493,677.

4.8 El inventario de DIAPYME se integra por la inversión por la adquisición de terreno, pavimentación, obras de cabeza de agua potable, alcantarillado y de Comisión Federal de Electricidad, instalación de agua potable y energía eléctrica, costo de la construcción de naves y elaboración de proyecto y estudios ambientales. En este importe se encuentra incluido el costo determinado en naves de la 1ra. Etapa por \$35'417,786 (9 naves).

4.9 En cuanto a los Otros Inventarios se reconocen al costo histórico de adquisición y se valúan utilizando el método de costos promedios. El monto presentado en los estados financieros no excede al valor de realización de los mismos.

Cabe señalar que no se realiza una estimación para obsolescencia de inventarios. En caso de determinarse que existe este hecho, se aplican contra los resultados del ejercicio en que esto suceda.

Nota 5. El rubro de Almacén tiene un valor de \$586,289 al cierre de junio 2019 y se encuentra integrado principalmente por papelería.

Inversiones Financieras a largo plazo: Fideicomisos Mandatos y Análogos

Nota 6. Dentro de los Fideicomisos, mandatos y Análogos, el Instituto cuenta con Fondos de Inversión de Recursos Propios y Fondos de Inversión de Recursos Extraordinarios, los cuales se integran de la siguiente forma:

Fondos de Inversión de Recursos Propios: \$ 538,117,071

Fideicomiso para garantizar las aportaciones a los Fondos de Pensiones. Este fideicomiso tiene como propósito garantizar en forma oportuna, las aportaciones necesarias para los fondos de pensiones y primas de antigüedad que tiene establecido en beneficio de sus trabajadores y que se menciona en Notas de **Gestión Administrativa 6**. Se opera a través de Banorte, S.A y BBVA Bancomer, S.A. Importe de \$ 255,439,384.

Instituto Tecnológico de Sonora
Notas a los estados financieros
Al 30 de Junio de 2019
(Cifras en pesos)

Trimestre: Segundo de 2019

Fideicomiso para contingencias. Se creó para cubrir erogaciones en bienes y servicios por actos ajenos a la Institución, derivados de fenómenos económicos, meteorológicos, delictivos y de cualquier otra naturaleza que pudieran afectar seriamente las instalaciones y operaciones del Instituto Tecnológico de Sonora. Se maneja en Banco Santander (México), S.A. Importe \$ 207,218,391.

Fideicomiso para infraestructura. Está destinado para la construcción de espacios físicos que permitan atender los requerimientos de infraestructura en sus Campus ubicados en las unidades académicas de Cd. Obregón, Navojoa, Guaymas y Empalme, en el Estado de Sonora. Se maneja a través de Banorte, S.A. Importe \$ 11,486,167.

Fideicomiso para desarrollo académico. El propósito de este fideicomiso, es financiar el desarrollo académico, la investigación, la extensión y difusión de cultura a través de la formación de profesionales investigadores y técnicos útiles a la sociedad, incrementando la calidad de los alumnos que ingresan, se forman y egresan de la Institución. Se opera a través de BBVA Bancomer, S.A. Importe \$63,973,129.

Al 30 de junio de 2019, el total de rendimientos generados por estos Fideicomisos ascendieron a \$ 17,808,147.

Al 30 de junio de 2019, previo acuerdo de los Comités Técnicos, se liberaron recursos de los siguientes fideicomisos: contingencias para la aportación patronal el importe de \$7,705,450; desarrollo académico, la investigación, la extensión y difusión de cultura por \$524,681 y de Infraestructura por \$204,708.

Fondos de Inversión de Recursos Federales Extraordinarios: \$ 25,281,771

Fideicomiso PRODEP que tiene como objetivo completar la formación de profesores en activo para alcanzar los perfiles deseables; prever la formación e incorporar nuevos profesores con los atributos adecuados; mejorar la proporción de profesores de tiempo completo de acuerdo con las normas del Programa para el Desarrollo Profesional Docente para el Tipo Superior PRODEP. Se opera a través de BBVA Bancomer, S.A. Importe \$ 9,994,582.

Fideicomiso de PFCE 2019 que tiene como objetivo contribuir a incrementar el número de estudiantes en programas educativos de nivel Técnico Superior Universitario y de Licenciatura acreditados por organismos reconocidos por el Consejo para la Acreditación de

Instituto Tecnológico de Sonora
Notas a los estados financieros
Al 30 de Junio de 2019
(Cifras en pesos)

Trimestre: Segundo de 2019

la Educación Superior, A.C. (COPAES) y/o en el nivel 1 de los Comités Interinstitucionales para la evaluación de la educación Superior (CIEES). Se opera a través BBVA Bancomer, S.A. Importe \$15,287,189.

Al 30 de junio de 2019, el total de rendimientos generados por estos fondos ascendieron a \$659,298.

Al 30 de junio de 2019, previo acuerdo de los Comités Técnicos, se liberaron Fondos de los Fideicomisos por \$ 10'910,474. En el ejercicio 2019 estas liberaciones fueron por gastos autorizados por el Comité Técnico de PFCE 2018 y 2019 por un monto de \$7,584,778, así mismo PRODEP por un importe de \$3,325,696 lo anterior para dar cumplimiento a las metas autorizadas.

Nota 7. Las Participaciones y Aportaciones de Capital del Instituto son de \$121,975,694 y se distribuyen de la siguiente forma:

Parque Tecnológico SONORASOFT

Dentro del rubro de Participaciones y Aportaciones de Capital, se integra por Aportaciones al Parque Tecnológico SONORASOFT por \$61'514,268.

El Parque Tecnológico de Software de Ciudad Obregón Sonora (PTSW), surgió a partir de una iniciativa tripartita del Instituto Tecnológico de Sonora (ITSON), el Gobierno Federal y el gobierno Estatal, este último representado por las empresas del Sector de Tecnologías de la Información (TI) de Sonora, con el objeto de contribuir a la reconversión económica regional, a través de agregar valor a los productos y servicios e incrementar las oportunidades de inversión y empleo para la región y de esta manera apoyar a mejorar la calidad de vida de la sociedad. A partir del 2006 al 2010 se realizaron aportaciones en infraestructura al fideicomiso del Parque Tecnológico de Software por la cantidad de \$61'514,268.

Al 31 de diciembre del 2018 el Instituto tiene inversiones en partes sociales las cuales fueron valuadas por el método de participación y se integran como sigue:

Instituto Tecnológico de Sonora
Notas a los estados financieros
Al 30 de Junio de 2019
(Cifras en pesos)

Trimestre: Segundo de 2019

	Porcentaje de Participación	<u>2018</u>
Novutek, S.C.	99.97%	\$ 50,361,265
Diagnósticos Integrales en Patología Animal, S.C	50.00%	10,053,162
Servicios Profesionales en Educación, S.C.	99.00%	<u>(353,372)</u>
		\$ 60,061,055

Novutek, S.C., tiene por objeto la prestación de servicios de desarrollo de software, de captura de información y de realizar u organizar cursos de educación continua.

Diagnósticos Integrales en Patología Animal, S.C., tiene por objeto la operación y administración de todo lo relacionado con análisis de laboratorios de patología animal y efectuar programas de control de calidad en toda clase de productos de origen animal.

Servicios Profesionales en Educación, S.C., tiene por objeto la importación y exportación de bienes y servicios, además realizar, impartir u organizar cursos de educación continua que auxilien en los procesos de creación, conservación y renovación de la cultura profesional en la Sociedad. Cabe señalar que la empresa dejó de tener operaciones normales a partir del 1 de julio de 2013.

La participación en los resultados de estas entidades representó para el Instituto un crédito a resultados en 2018 por -\$21,298,501, presentada en sus Estado de Situación Financiera y del Estado de Actividades, de acuerdo a lo siguiente:

	<u>Novutek, S.C.</u>	<u>Diagnósticos Integrales en Patología Animal, S.C.</u>	<u>Servicios Profesionales en Educación, S.C.</u>
Total activo	\$ 103'704,195	\$ 22'168,765	\$ 387,948
Total pasivo	53'327,817	2'062,442	744,889
Capital contable	50'376,378	20'106,324	-356,941
Total ingresos	31'246,771	25'539,977	
Total egresos	60'106,668	18'880,320	
ISR, PTU e IETU del ejercicio	0		
Utilidad (pérdida) neta	\$ -28'859,897	\$ 6'659,657	

Es importante mencionar que parte del registro del método de participación se encuentra en el pasivo a corto plazo.

Instituto Tecnológico de Sonora
Notas a los estados financieros
Al 30 de Junio de 2019
 (Cifras en pesos)

Trimestre: Segundo de 2019

Bienes Muebles, Inmuebles e Intangibles

Nota 8. Los Bienes Muebles, Inmuebles con sus depreciaciones se integran como sigue:

	<u>2019</u>	Depreciación periodo	Depreciación Acumulada
Bienes Inmuebles			
Terrenos	\$ 402,675,901		
Edificios	1,489,201,386	24,472,807	820,537,126
Obras en proceso	8,414,918		
Bienes Muebles			
Mobiliario y equipo de Admón.	\$ 352,559,666	\$ 11,700,887	\$ 313,652,986
Mobiliario y Equipo Educacional y Recreativo	57,845,896	1,924,349	28,918,878
Equipo e Instrumental Médico y de Laboratorio	253,824,103	7,745,351	171,586,486
Vehículos y Equipo de Transporte	61,165,801	3,719,988	49,201,933
Maquinaria, Otros Equipos y Herramientas	95,111,628	1,686,030	83,806,814
Activos Biológicos	1,523,219	46,727	1,157,194
TOTAL	\$ 2,722,322,517	\$ 51,296,138	\$ 1,468,861,417

La depreciación se calcula por el método de línea recta a partir del mes de adquisición, utilizando las tasas anuales que a continuación se mencionan:

Cuenta	% Anual de depreciación
Edificios	3.33, 5
Mobiliario y equipo de Admón.	8.33, 10, 16.66, 20, 25
Mobiliario y Equipo Educacional y Recreativo	10, 16.66, 20
Equipo e Instrumental Médico y de Laboratorio	10
Vehículos y Equipo de Transporte	20
Maquinaria, Otros Equipos y Herramientas	8.33, 10, 16.66
Activos Biológicos	16.66

El valor de las propiedades y equipo se revisa cuando existen indicios de deterioro en el valor de dichos activos. En estos casos, se determina el valor de recuperación de los activos mediante la obtención de su precio de venta y su valor de uso. Cuando el valor de su recuperación es inferior el valor neto en libros, la diferencia se reconoce como una pérdida por deterioro.

Instituto Tecnológico de Sonora
Notas a los estados financieros
Al 30 de Junio de 2019
(Cifras en pesos)

Trimestre: Segundo de 2019

Nota 9. Los Bienes Intangibles con su monto y amortización, se integran como sigue:

	<u>2019</u>	Depreciación periodo	Depreciación Acumulada
Activos Intangibles			
Software	\$ 11,614,769.00	\$ -	\$ 1,054,760
Total	\$ 11,614,769.00	\$ -	\$ 1,054,760

Estimación por Pérdida o Deterioro de Activos Circulantes

Nota 10. Se tiene la política de establecer una estimación para cuentas de cobro dudoso tomando como base los saldos específicos sobre los que su recuperabilidad es incierta. Para el ejercicio 2019 la Estimación para Cuentas Incobrables por Derecho a Recibir Efectivo o Equivalentes en por un importe de \$ -8,788,308

Otros Activos

Nota 11. Al 30 de junio 2019, no se cuentan con otros activos además a los descritos en las notas anteriores.

Pasivo

Nota 1. Este género se integra por cuentas por pagar que se clasifican por su vencimiento de la siguiente manera:

PASIVOS	90 días	180 días	≤ 365 días	> 365 días
Servicios Personales por Pagar Corto Plazo	\$ 815,380.75			
Proveedores por Pagar a Corto Plazo	13,437,314			
Contratista p/Obra Pública	243,612			
Retenciones y Contribuciones por Pagar a Corto Plazo	19,329,441			
Otras Cuentas por Pagar a Corto Plazo	2,784,272			
Otros Pasivos a Corto Plazo	-			
Total	\$ 36,610,020			

Los Proveedores por pagar a Corto Plazo, se componen de los adeudos por la adquisición de bienes y/o servicios derivados de operaciones del Instituto, con vencimiento menor o igual a 28 días. En el caso de las Retenciones y Contribuciones por Pagar a Corto Plazo, estas se integran principalmente por \$9,558,653 en la cuenta de Impuesto sobre Remuneraciones

Instituto Tecnológico de Sonora
Notas a los estados financieros
Al 30 de Junio de 2019
 (Cifras en pesos)

Trimestre: Segundo de 2019

al Trabajo Personal Subordinado (ISPT) y \$ 6,102,297 en la cuenta de Retención a favor de Terceros por Pagar a Corto Plazo.

Nota 2. La cuenta de Fondos de Bienes de Terceros en Administración y/o en Garantía a Corto Plazo, tiene un valor de \$746,529 al cierre de junio 2019, dicho importe se compone por Depósitos en Garantía de entidades auxiliares.

Nota 3. Al 30 de junio 2019, no se cuentan con saldo en el rubro de Pasivos Diferidos.

II) Notas al Estado de Actividades

Ingresos de la Gestión

A continuación, se informa sobre los montos totales y características significativas de los Ingresos del Instituto:

Concepto	2019		Total
	Importe	%	
Ingresos de la Gestión			138,482,890
Ingresos por ventas de bienes y servicios de organismos descentralizados (1)	138,482,890	22%	
Participaciones, Aportaciones, Transferencias, Asignaciones, Subsidios y Otras Ayudas			463,535,662
Convenios			
Subsidios y Subvenciones (2)	463,535,662	74%	
Ayudas sociales			
Otros Ingresos y Beneficios			26,125,220
Intereses ganados de valores, créditos, bonos y otros.	22,680,190	4%	
Otros Ingresos Financieros	3,044,244	0%	
Otros ingresos de Ejercicios Anteriores	0	0%	
Bonificaciones y Descuentos Obtenidos	91,857	0%	
Dif por tipo de cambio a favor en efectivo y equivalentes	88,616	0%	
Utilidades por Participación Patrimonial			
Otros Ingresos y Beneficios varios	220,313	0%	
Total Ingresos y Otros Beneficios			628,143,772

Instituto Tecnológico de Sonora
Notas a los estados financieros
Al 30 de Junio de 2019
 (Cifras en pesos)

Trimestre: Segundo de 2019

Ingresos por ventas de bienes y servicios de organismos descentralizados

Nota 1. Este rubro se integra principalmente por ingresos de Colegiaturas que se obtienen por inscripciones de nivel Licenciatura en los ciclos Enero-Mayo, Verano y Agosto-Diciembre, Maestría por los ciclos Enero-Abril, Mayo-Agosto y Septiembre-Diciembre y Doctorado de los ciclos Enero-Junio y Julio-Diciembre; así como otros ingresos cobrados en el Instituto e Ingresos de Entidades Auxiliares.

Participaciones, Aportaciones, Convenios, Incentivos Derivados de la Colaboración Fiscal, Fondos Distintos de Aportaciones, Transferencias, Asignaciones, Subsidios y Subvenciones, y Pensiones y Jubilaciones

Nota 2. De acuerdo con comunicación oficial de la Secretaría de Educación Pública, el subsidio autorizado para el ejercicio 2019 fue de \$515'253,309, de los cuales al 30 de junio del 2019 se han recaudado \$276'627,000. Así mismo en enero 2019 se recaudó del ejercicio 2018 \$ 2'949,744 correspondientes a complementos del mes diciembre.

Por parte del Gobierno del Estado de Sonora, el Congreso autorizó para el ejercicio 2019 la cantidad de \$ 272'474,860, adicionando el importe de \$32'890,784 por concepto de Subsidio Extraordinario Estatal, destinando a la institución un total de \$305,365,644 de la cual se ha recaudado al 30 de Junio del 2019 el importe de \$150'693,686. Así mismo en enero y febrero 2019 se recaudó del ejercicio 2018 \$ 11'987,582 correspondientes a la segunda quincena de diciembre y servicios generales de junio a octubre.

Adicionalmente se recibieron subsidios extraordinarios para programas o proyectos específicos como sigue:

Recurso	2019
Programa Fortalecimiento de la Calidad Educativa PFCE 2019	\$ 16,344,641
Fondo de Aportaciones Múltiple 2019	4,933,009
Total	\$ 21,277,650

Otros Ingresos y Beneficios

Nota 3. El rubro de Otros Ingresos y Beneficios es por un monto total de \$26,125,220. El cual se compone principalmente por Intereses Ganados de Valores, Créditos, Bonos y Otros; por la cantidad de \$22,680,190.

Instituto Tecnológico de Sonora
Notas a los estados financieros
Al 30 de Junio de 2019
(Cifras en pesos)

Trimestre: Segundo de 2019

Gastos y Otras Pérdidas

Nota 1. Dentro de las partidas más importantes se encuentra el concepto de Servicios Personales, que equivale al 68% del total de gasto que incluyen Remuneraciones al personal de carácter permanente y Remuneraciones adicionales y especiales como parte de las partidas más relevantes, además de Servicios Generales 15% en el cual se incluyen gastos de Servicios Profesionales, Científicos y Técnicos y Otros Servicios y Servicios de Instalación, Reparación, Mantenimiento y Conservación como los conceptos más significativos.

2019			
Concepto	Importe	%	Total
Gastos de Funcionamiento			571,064,388
Servicios Personales	435,523,922	68%	
Materiales y suministros	40,085,283	6%	
Servicios Generales	95,455,183	15%	
Transferencias, Asignaciones, Subsidios y Otras Ayudas			14,983,077
Ayudas Sociales	14,983,077	2%	
Donativos	0	0%	
Otros Gastos y perdidas Extraordinarias			51,432,803
Estimaciones, Depreciaciones, Deterioros, Obsolencias y Amortizaciones	51,296,138	8%	
Disminución de Inventarios	24	0%	
Otros Gastos	136,641	0%	
Inversión Pública			
Inversión Pública no capitalizable			
Total Gastos y Otras Pérdidas			637,480,269

Instituto Tecnológico de Sonora
Notas a los estados financieros
Al 30 de Junio de 2019
(Cifras en pesos)

Trimestre: Segundo de 2019

III) Notas al Estado de Variación en la Hacienda Pública

Concepto	Hacienda Pública / Patrimonio Contribuido	Hacienda Pública / Patrimonio Generado de Ejercicios Anteriores	Hacienda Pública / Patrimonio Generado del Ejercicio	Exceso o Insuficiencia en la Actualización de la Hacienda Pública / Patrimonio	Total
Hacienda Pública / Patrimonio Contribuido Neto de 2018	1,136,575,230.70				1,136,575,230.70
Aportaciones	518,752,876.78				518,752,876.78
Donaciones de Capital	169,438,298.73				169,438,298.73
Actualización de la Hacienda Pública/Patrimonio	448,384,055.19				448,384,055.19
Hacienda Pública / Patrimonio Generado Neto de 2018		1,393,907,855.55	- 166,542,027.38		1,227,365,828.17
Resultados del Ejercicio (Ahorro/Desahorro)			- 166,542,027.38		- 166,542,027.38
Resultados de Ejercicios Anteriores		67,942,476.67			67,942,476.67
Revalúos		40,437,149.21			40,437,149.21
Reservas		1,251,883,576.04			1,251,883,576.04
Rectificaciones de Resultados de Ejercicios Anteriores		33,644,653.63			33,644,653.63
Exceso o Insuficiencia en la Actualización de la Hacienda Pública / Patrimonio Neto de 2018				12,946,423.51	12,946,423.51
Resultado por Posición Monetaria				12,946,423.51	12,946,423.51
Resultado por Tenencia de Activos no Monetarios				-	-
Hacienda Pública / Patrimonio Neto Final de 2018	1,136,575,230.70	1,393,907,855.55	- 166,542,027.38	12,946,423.51	2,376,887,482.38
Cambios en la Hacienda Pública / Patrimonio Contribuido Neto de 2019	-				-
Aportaciones					-
Donaciones de Capital					-
Actualización de la Hacienda Pública/Patrimonio					-
Variaciones de la Hacienda Pública / Patrimonio Generado Neto de 2019		- 166,542,027.38	153,735,769.07		- 12,806,258.31
Resultados del Ejercicio (Ahorro/Desahorro)			- 9,336,496.86		- 9,336,496.86
Resultados de Ejercicios Anteriores		- 166,542,027.38	166,542,027.38		-
Revalúos			-		-
Reservas			-		-
Rectificaciones de Resultados de Ejercicios Anteriores			- 3,469,761.45		- 3,469,761.45
Cambios en el Exceso o Insuficiencia en la Actualización de la Hacienda Pública / Patrimonio Neto de 2019				-	-
Resultado por Posición Monetaria					-
Resultado por Tenencia de Activos no Monetarios					-
Hacienda Pública / Patrimonio Neto Final de 2019	1,136,575,230.70	1,227,365,828.17	- 12,806,258.31	12,946,423.51	2,364,081,224.07

Instituto Tecnológico de Sonora
Notas a los estados financieros
Al 30 de Junio de 2019
(Cifras en pesos)

Trimestre: Segundo de 2019

Nota 1. Al cierre de segundo trimestre 2019, no se dieron modificaciones al Patrimonio Contribuido.

Nota 2. En el rubro de la Hacienda Pública/Patrimonio Generado se reflejo un decremento el cual se compone esencialmente por los siguientes cuentas:

- a) Resultado de Ejercicios Anteriores, representa el gasto de inversión acumulada de años anteriores que constituyen el patrimonio del Instituto y su monto es por -\$166,542,027.
- b) Resultado del Ejercicio, representa el resultado obtenido del ejercicio del 2019 al cierre del segundo trimestre 2019 y su monto es por -\$ 9,336,497.
- c) Rectificaciones de Resultado de Ejercicios Anteriores, representa el importe de los movimientos cancelados en el 2019 y registrado en el 2018, así como los ajustes en importes de Activos y/o Pasivos, y corrección de registros contables por un importe de -\$ 3,469,761.

IV) Notas al Estado de Flujos de Efectivo

Nota 1. El análisis de los saldos inicial y final que figuran en el Estado de Flujo de Efectivo en la cuenta de efectivo y equivalentes es como sigue:

	2019	2018
Efectivo	\$ 663,722	\$ 281,833
Bancos/Tesorería	21,993,366	15,523,214
Inversiones Temporales	89,536,155	79,761,805
Fondos con Afectación Específica	<u>15,527,572</u>	<u>16,484,042</u>
	\$ 127,720,815	\$ 112,050,894

Nota 2. Al 30 de junio del 2019 se realizaron adquisiciones por un monto de \$8,005,098 dentro del concepto bienes muebles e inmuebles. A continuación, se enlista el concepto y monto de bienes muebles e inmuebles:

Instituto Tecnológico de Sonora
Notas a los estados financieros
Al 30 de Junio de 2019
(Cifras en pesos)

Trimestre: Segundo de 2019

Concepto	2019
	Importe
Mobiliario y Equipo de Administración	4,219,099
Mobiliario y Equipo Educativo y Recreativo	131,252
Equipo e Instrumental Médico y de Laboratorio	1,426,317
Equipo de Transporte	0
Maquinaria y Equipo Agropecuario	701,754
Bienes Inmuebles	204,708
Activos Intangibles	115,623
Inversión Pública	1,206,345
Total	8,005,098

Nota 3. Al 30 de junio de 2019 se presentaron movimientos en partidas y/o rubros que no afectan al efectivo, las principales partidas que no afectaron al efectivo se presentan a continuación en la Conciliación de los Flujos de Efectivo Netos de las Actividades de Operación y la cuenta de Ahorro/Desahorro antes de Rubros Extraordinarios.

Concepto	Importes	
	2019	2018
Ahorro/Desahorro antes de rubros Extraordinarios	42,096,306	- 28,769,116
Movimientos de partidas (o rubros) que no afectan al efectivo		
	51,432,779	137,771,001
Estimaciones, Depreciaciones, Deterioros, Obsolescencias y Amortizaciones		
Depreciación	51,386,052	137,429,566
Amortización de activo intangible	-	247,981
Incrementos en las provisiones	-	-
Deterioro de activos biológicos	46,727	93,454
Disminución de Inventarios	24	1,910
Disminución de Inventarios de mercancías para ventas	24	1,910
Otros Ingresos y Beneficios Varios		
Remanentes de Ingresos de Ejercicios Anteriores	-	-
Utilidades por participación patrimonial	-	-
Total	- 9,336,497	- 166,542,027



Instituto Tecnológico de Sonora
Notas a los estados financieros
Al 30 de Junio de 2019
 (Cifras en pesos)

Trimestre: Segundo de 2019

V) Conciliación entre los ingresos presupuestarios y contables, así como entre los egresos presupuestarios y los gastos contables

Conciliación entre los Ingresos Presupuestarios y Contables Del 01 de Enero al 30 de Junio de 2019		
1. Total de Ingresos Presupuestarios		624,919,055.58
2. Mas Ingresos contables No Presupuestarios		
Ingresos Financieros		
Incremento por Variación de Inventarios		
Disminución del Exceso de Estimaciones por Pérdida o Deterioro u Obsolescencia		
Disminución del Exceso de Provisiones		
Otros Ingresos y Beneficios Varios	180,472.50	
Otros Ingresos Contables No Presupuestarios	3,044,243.63	
3. Menos Ingresos Presupuestarios No Contables		0.00
Aprovechamientos Patrimoniales		
Ingresos Derivados de Financiamientos		
Otros Ingresos Presupuestarios No Contables		
4. Total de Ingresos Contables (4= 1 + 2 - 3)		628,143,771.71

Instituto Tecnológico de Sonora
Notas a los estados financieros
Al 30 de Junio de 2019
(Cifras en pesos)

Trimestre: Segundo de 2019

Conciliación entre los Egresos Presupuestarios y los Gastos Contables
Del 01 de Enero al 30 de Junio de 2019

1. Total de Egresos Presupuestarios		594,052,563.74
2. Menos Egresos Presupuestarios No Contables		8,005,098.18
Materias Primas y Materiales de Producción y Comercialización		
Materiales y Suministros		
Mobiliario y Equipo de Administración	4,219,099.42	
Mobiliario y Equipo Educativo y Recreativo	131,251.65	
Equipo e Instrumental Médico y de Laboratorio	1,426,317.53	
Vehículos y Equipo de Transporte		
Equipo de Defensa y Seguridad		
Maquinaria, Otros Equipos y Herramientas	701,753.61	
Archivos Biológicos		
Bienes Inmuebles	204,708.18	
Activos Intangibles	115,623.00	
Obra Pública en Bienes de Dominio Público		
Obra Pública en Bienes Propios	1,206,344.79	
Acciones y Participaciones de Capital		
Compra de Títulos y Valores		
Concesión de Préstamos		
Inversiones en Fideicomisos, Mandatos y Otros Análogos		
Provisiones para Contingencias y Otras Erogaciones Especiales		
Armonización de la Deuda Pública		
Adeudos de Ejercicios Fiscales Anteriores (ADEFAS)		
Otros Egresos Presupuestales No Contables		
3. Más Gastos Contables No Presupuestarios		51,432,803.01
Estimaciones, Depreciaciones, Deterioros, Obsolescencia y Amortizaciones	51,296,137.94	
Provisiones		
Disminución de Inventarios	23.93	
Aumento por Insuficiencia de Estimaciones por Pérdida o Deterioro u Obsolescencia		
Aumento por Insuficiencia de Provisiones		
Otros Gastos	136,641.14	
Otros Gastos Contables No Presupuestales		
4. Total de Gasto Contable (4= 1 - 2 + 3)		637,480,268.57

Instituto Tecnológico de Sonora
Notas a los estados financieros
Al 30 de Junio de 2019
(Cifras en pesos)

Trimestre: Segundo de 2019

b) Notas de Memoria: cuentas de orden

Cuentas de Orden Contables y Presupuestarias

Nota 1. Cuentas de Orden Contables:

Contratos para inversión mediante proyectos para presentación de servicios y similares

Pasivo contingente, tiene por objeto el presentar el resultado de la Valuación Actuarial del plan de pensiones y prestaciones contingentes del personal del Instituto, el cual al mes de junio 2019 presenta un saldo por la cantidad de \$564,536,152.

Bien bajo contrato o concesión

Almacén de Consignaciones tiene por objeto el registro del resguardo de mercancías en stock del Instituto, tales como materiales y papelería, siendo al mes de junio 2019 por \$15,172.

Bien bajo contrato o concesión de la Entidad Auxiliar Librerías, al cierre del 2do. trimestre del 2018 su importe es por la suma de \$32,870.

Cuentas por cobrar deudora

Colegiaturas por aplicar, tiene por objeto el registro de las colegiaturas incobrables; sin embargo, permite controlar y tener la recuperación de estas mismas, y en junio 2019 cuenta con un saldo por \$39,882,943.

Crédito Educativo por Aplicar, tiene por objeto el registro de cobro dudoso de cargos de crédito educativo; a junio 2019 se cuenta con un saldo de \$215,620 cuya antigüedad data del ejercicio 2010.

Documentos de cobro dudoso, tiene por objeto el registro de una deuda a cargo de Crédito y Ahorro del Noroeste, S.A.P. (CREANORO), que se originó en el año 1999, por \$1 al mes de junio 2019 continua con dicho registro.

Asesoría legal y financiera, tiene por objeto llevar el control de los gastos generados por litigios contra el banco Scotiabank Inverlat, y su importe al cierre de junio 2019 es por \$19,664,436.

Instituto Tecnológico de Sonora
Notas a los estados financieros
Al 30 de Junio de 2019
(Cifras en pesos)

Trimestre: Segundo de 2019

Deudores por boletos, tiene por objeto el registro de las cuentas de cobro de la emisión de boletos de cada sorteo, y a junio 2019 su importe es por \$10,266,844.

Subsidios no pagados deudora

Subsidios con recibo no pagados, tiene por objeto el presentar los Subsidios no pagados al cierre de cada ejercicio anual por Subsidios Estatales y Federales, tanto ordinarios como extraordinarios. Al cierre de junio de 2019 su saldo es por \$135,524,138. El saldo antes mencionado se integra por Subsidio Federal Ordinario del 2012 \$6,685 y de Subsidio Estatal ordinario del 2011 \$7'480,053, 2012 \$51'978,722, 2014 \$8'207,757, 2015 \$21'008,093, 2016 \$13'327,726 y 2017 19'048,026.

Subsidios sin recibo no pagados, tiene por objeto el presentar los Subsidios no pagados al cierre de cada ejercicio anual por Subsidios Estatales y Federales tanto ordinarios como extraordinarios. Al cierre de junio de 2019 su saldo es por \$87,036,528. El saldo antes mencionado se encuentra integrado por Subsidio Federal Extraordinario Fondo para elevar la calidad por \$771,171 de 2011 y de Subsidio Estatal Ordinario 2012 \$4'920,184, 2013 \$34'166,667 y 2014 \$50'000,000.

Fondo de pensiones deudora

Fondo de Pensiones, tiene por objeto el presentar los saldos del Fideicomiso el cual al 30 de junio 2019 asciende a \$1,041,278,535.

FAM

Fondo de Aportaciones Múltiples tiene por objeto el presentar los saldos de Obras en proceso subsidiadas por ISIE, y su importe al cierre de junio 2019 es por \$47,707,432.

Nota 2. Cuentas de Orden Presupuestarias:

Ingresos

Las cuentas de orden presupuestales de ingresos al 30 de junio de 2019 cerraron con los siguientes saldos:

Instituto Tecnológico de Sonora
Notas a los estados financieros
Al 30 de Junio de 2019
 (Cifras en pesos)

Trimestre: Segundo de 2019

INGRESOS

Ingresos Estimado Original Anual	939,003,823
Ampliación y Reducciones	209,939,217
Ingresos Modificado Anual	1,148,943,040
Ingreso Devengado Acumulado	624,919,056
Ingresos Recaudado Acumulado	607,873,016

Egresos

Las cuentas de orden presupuestales de egresos se integran al 30 de junio de 2019 de la siguiente manera:

EGRESOS

Egreso Aprobado Anual	1,206,893,310
Ampliación (Reducciones)	135,420,060
Egreso Modificado Anual	1,342,313,370
Egreso Devengado Acumulado	594,052,564
Egreso Pagado Acumulado	590,084,953

Estas notas son parte integrante de los estados financieros del *Instituto Tecnológico de Sonora*, con cifras al 30 de junio de 2019.

c) Notas de Gestión Administrativa

Nota 1. Introducción

Los Estados Financieros del Instituto Tecnológico de Sonora, proveen información financiera, presupuestal y programática a Directivos, Autoridades locales y federales y a la ciudadanía en general. El objetivo del presente documento es la revelación del contexto y de los aspectos económicos-financieros más relevantes que influyeron en las decisiones del período, y que deberán ser considerados en la elaboración de los estados financieros para la mayor comprensión de los mismos y sus particularidades.

Instituto Tecnológico de Sonora
Notas a los estados financieros
Al 30 de Junio de 2019
(Cifras en pesos)

Trimestre: Segundo de 2019

Nota 2. Panorama Económico y Financiero

Los estados financieros del Instituto Tecnológico de Sonora muestran los hechos con incidencia económica-financiera que ha realizado durante un periodo determinado y son necesarios para mostrar los resultados de la gestión económica-financiera, presupuestaria y fiscal, así como la situación patrimonial de los mismos, todo ello con la estructura, oportunidad y periodicidad que la ley establece.

El Instituto Tecnológico de Sonora, cuenta con las siguientes fuentes básicas de financiamiento para su operación:

1. Subsidios. Son los recursos financieros ordinarios que anualmente autorizan los Gobiernos Federal y Estatal a la Universidad y se destinan exclusivamente a cubrir los gastos corrientes y de inversión, representando los Subsidios la mayor parte de los ingresos con los que cuenta la Universidad para el ejercicio de su operación. Se complementa con Recursos Extraordinarios resultado de los diferentes Convenios que suscribe la Universidad con entidades de la Administración Pública Federal y Estatal.
2. Ingresos Propios de Gestión. Corresponden a los recursos financieros que se obtienen de los diferentes Servicios de Educación que imparte la Universidad y Convenios firmados con empresas del Sector Productivo por servicios prestados.

Estas fuentes de financiamiento dan origen al presupuesto de Ingresos Anual del Instituto.

Nota 3. Autorización e Historia

El Instituto Tecnológico de Sonora (ITSON), es un Organismo Público Descentralizado, con personalidad jurídica y patrimonio propios. Fue constituido con fecha 11 de julio de 1955 con la denominación inicial de "Instituto de Estudios Superiores Justo Sierra", con el objeto de prestar educación a nivel medio superior, para que, en 1973, se iniciara la educación a nivel superior con reconocimiento oficial. El 2 de octubre de 1976 se publicó en el Boletín Oficial del Gobierno del Estado de Sonora la Ley Orgánica que rige actualmente a la Institución.

Además de las actividades de educación, el ITSON lleva a cabo otras actividades con las cuales se apoya para la obtención de recursos financieros, tales como el desarrollo del fraccionamiento Los Misioneros, en cuyo proyecto se adquirieron 93 hectáreas de terreno

Instituto Tecnológico de Sonora
Notas a los estados financieros
Al 30 de Junio de 2019
(Cifras en pesos)

Trimestre: Segundo de 2019

con el objeto de urbanizarlo y fraccionarlo para su venta, la realización de actividades de promoción como sorteos entre otras.

La Institución tiene participación en las siguientes entidades, sobre las que se tiene un control e influencia significativa, de acuerdo a lo siguiente:

<u>Nombre</u>	<u>Relación</u>	<u>Porcentaje de Participación</u>	
		<u>2019</u>	<u>2018</u>
Novutek, S.C.	Subsidiaria	99.97%	99.97%
Diagnósticos Integrales en Patología Animal, S.C.	Subsidiaria	50.00%	50.00%
Servicios Profesionales en Educación, S.C.	Subsidiaria	99.00%	99.00%

A partir de los años 2006 a 2010 se realizaron aportaciones en infraestructura al fideicomiso del Parque Tecnológico de Software, el cual surgió a partir de una iniciativa tripartita del Instituto Tecnológico de Sonora (ITSON), el Gobierno Federal y el gobierno Estatal, este último representado por las empresas del Sector de Tecnologías de la Información (TI) de Sonora, con el objeto de contribuir a la reconversión económica regional, a través de agregar valor a los productos y servicios e incrementar las oportunidades de inversión y empleo para la región y de esta manera apoyar a mejorar la calidad de vida de la sociedad.

Nota 4. Organización y Objeto Social

Acorde al artículo tercero de la Ley Orgánica, el Instituto Tecnológico de Sonora tendrá por objeto:

- I. Participar en el proceso de creación, conservación, renovación y transmisión de la cultura;
- II. Promover en sus integrantes una formación armónica y equilibrada;

Instituto Tecnológico de Sonora
Notas a los estados financieros
Al 30 de Junio de 2019
(Cifras en pesos)

Trimestre: Segundo de 2019

- III. Preparar los profesionales de nivel superior requeridos por el desarrollo del Estado y del País;
- IV. Realizar labores de investigación científica y tecnológica;
- V. Extender los beneficios de la ciencia y de la tecnología hacia la comunidad;
- VI. Los demás que señalan esta ley y sus reglamentos

Es una Institución creada por decreto del Estado de Sonora cuyo objeto es la enseñanza de nivel superior, autorizado para recibir donativos deducibles en términos de la Ley. Es una persona moral con fines no lucrativos, sus obligaciones fiscales principales son retener y enterar el impuesto sobre la renta a cargo de terceros, pago definitivo de Impuesto Especial sobre Producción y Servicios (IEPS) por alimentos no básicos y entero de retenciones de Impuesto al Valor Agregado (IVA).

Para su operación cuenta con una Rectoría ubicada en Cd Obregón Sonora, conformada en seis campus académicos ubicados en Cd Obregón: Campus Obregón y Náinari, un campus en Guaymas y otro en Empalme y en Navojoa: Campus Centro y Sur. Las dependencias académicas y de apoyo son: Vicerrectorías, Direcciones, Departamentos, Coordinaciones, Comisiones, y las demás que se consideren necesarias y apruebe el Consejo Directivo

Se tienen constituidos fideicomisos para asegurar la permanencia, continuidad y buena marcha de la Institución en años futuros. Están restringidos exclusivamente a los fines que se mencionan en la **Nota de Desglose 6** y las operaciones son autorizadas por un Consejo Directivo y gestionadas por un Comité Técnico.

Nota 5. Bases de Preparación de los Estados Financieros

El Instituto a partir del año 2013 desarrolló un proyecto para implementar en el sistema de información financiera las disposiciones y medidas encaminadas a dar cumplimiento a la Ley General de Contabilidad Gubernamental, actualizando sus prácticas de registro de información financiera conforme a normatividad emitida por el Consejo Nacional de Armonización Contable (CONAC). Para el registro de las operaciones financieras, la Institución adopta el catálogo de cuentas homologado al 5° nivel emitido de conformidad con la Ley General de Contabilidad Gubernamental, para generar la información financiera acorde a los lineamientos establecidos por la propia Ley. Se continúa con el proceso de consolidación del sistema de información para la emisión de información financiera.

Instituto Tecnológico de Sonora
Notas a los estados financieros
Al 30 de Junio de 2019
(Cifras en pesos)

Trimestre: Segundo de 2019

Así mismo, el registro de las operaciones, la elaboración y presentación de estados financieros se lleva a cabo aplicando los postulados básicos de Sustancia Económica, Entes Públicos, Existencia Permanente, Revelación Suficiente, Importancia Relativa, Registro e Integración Presupuestaria, Consolidación de la Información Financiera, Devengo Contable, Valuación, Dualidad Económica y Consistencia.

En forma supletoria el Instituto adopta de acuerdo con sus necesidades de control e información financiera las Normas de Información Financiera (NIF) emitidas por el Consejo Mexicano de Normas de Información Financiera, A.C. (CINIF).

Nota 6. Políticas de Contabilidad Significativas

A continuación, se presenta un resumen de las políticas significativas utilizadas en la preparación de los estados financieros.

Reconocimiento de ingresos

Subsidios federales y estatales

Los subsidios se registran contablemente sobre la base de importes recaudados. Si al cierre del ejercicio no se ha depositado, estos no se registran en la cuenta de ingresos correspondiente.

Colegiaturas

Los ingresos por colegiaturas y cursos se reconocen al inicio del curso o semestre, registrándose como cuenta por cobrar.

Servicios y mercancías

Los ingresos por ventas se reconocen en el momento en que se transfiere a los clientes la propiedad de los productos, lo cual sucede cuando estos reciben y aceptan dichos productos, y en cuanto a los servicios, el ingreso se reconoce dependiendo de su clasificación.

Instituto Tecnológico de Sonora
Notas a los estados financieros
Al 30 de Junio de 2019
(Cifras en pesos)

Trimestre: Segundo de 2019

Efectos de la inflación en estos estados financieros

De acuerdo a la Norma de Información Financiera B-10, el presente ejercicio fiscal se desarrolla en un entorno económico no inflacionario, por lo que no se realiza actualización por efectos de la inflación.

Operaciones en el extranjero

Las operaciones en monedas extranjeras se registran al tipo de cambio aplicable a la fecha de su celebración. Los activos y pasivos en monedas extranjeras se valúan al tipo de cambio de la fecha del balance general. Las diferencias cambiarias que resultan entre la fecha de celebración y la de su cobro o pago, y las derivadas de la conversión de los saldos en monedas extranjeras al tipo de cambio de la fecha de los estados financieros, se aplican a resultados.

En la **Nota de Gestión 5** se muestra la posición en moneda extranjera al final de cada ejercicio y los tipos de cambio utilizados en la conversión de estos saldos.

Inversiones en aportaciones

Se consideran aquellas en las cuales el Instituto mantiene una inversión permanente en el capital en sociedades y se valúan por el método de participación.

Inventarios y estimación para inventarios de lento movimiento y obsolescencia

Los inventarios se reconocen al costo histórico de adquisición y se valúan utilizando el método de costos promedios. El monto presentado en los estados financieros no excede al valor de realización de los mismos.

Programa de beneficios por separación

En la Ley Federal del Trabajo se establece, entre otras, la obligación de efectuar determinados pagos a trabajadores que dejen de prestar sus servicios bajo ciertas circunstancias o cumpliendo diversos requisitos; así como el pago de las obligaciones señaladas en los contratos de trabajo. El Instituto tiene establecido un plan de pensiones en beneficio de su personal.

Instituto Tecnológico de Sonora
Notas a los estados financieros
Al 30 de Junio de 2019
(Cifras en pesos)

Trimestre: Segundo de 2019

Las reglas de operación del plan de pensiones consisten en la posibilidad de retiro al cumplir 60 años de edad para las generaciones actuales y 65 años para las futuras, con una antigüedad mínima de 20 años, con pago en este caso del 50% de su salario regulador, cantidad que se va incrementando a mayor antigüedad hasta alcanzar el 100% con 30 años de servicio para generaciones actuales o 35 años para las futuras. Los trabajadores aportan un 8% de su sueldo incluyendo la prima de antigüedad y el Instituto efectúa las aportaciones correspondientes al 14% de los conceptos descritos anteriormente.

Al 2do. Trimestre del ejercicio 2019 el Instituto registró en gastos acumulado por este concepto la cantidad de \$ 18,379,822.

El estudio de los cálculos actuariales se apegan a los lineamientos que establece el Boletín NIF D-3 "Beneficios a los empleados".

Uso de estimaciones

La formulación de los estados financieros de conformidad con normas de información financiera, requiere la aplicación de estimaciones en la valuación de algunos de sus renglones. Los resultados que finalmente se obtengan pueden ser diferentes de las estimaciones efectuadas.

Inversiones en valores

Se adquieren con la finalidad de realizarlos en el corto plazo. Se valúan a su precio razonable.

Pasivos, provisiones, activos y pasivos contingentes y compromisos

Los pasivos por provisiones se reconocen cuando existe una obligación presente como resultado de un evento pasado y es probable que se requiera la salida de recursos económicos como medio para liquidar dicha obligación, y esta pueda ser estimada de manera razonable.

Cuando el efecto del valor del dinero a través del tiempo es significativo, el importe de la provisión es el valor presente de los desembolsos que se espera sean necesarios para liquidar la obligación.

Instituto Tecnológico de Sonora
Notas a los estados financieros
Al 30 de Junio de 2019
(Cifras en pesos)

Trimestre: Segundo de 2019

El Instituto registra los pasivos contingentes solo cuando derivado de la probabilidad de la salida de recursos reconoce una provisión.

Antigüedad de saldos del Pasivo a Corto Plazo

Abril-Junio 2019 (pesos corrientes)	Total	Menor de un año
Pasivo		
Servicios Personales por Pagar Corto Plazo	\$ 815,381	\$ 815,381
Proveedores por Pagar a Corto Plazo	13,437,314	13,437,314
Contratista p/Obra Pública	243,612	243,612
Retenciones y Contribuciones por Pagar a Corto Plazo	19,329,441	19,329,441
Otras Cuentas por Pagar a Corto Plazo	2,784,272	2,784,272
Fondos y Bienes de Terceros en Garantía y/o Administraci	746,529	746,529
Otros Pasivos a Corto Plazo	0	0
Total Pasivo	\$ 37,356,549	\$ 37,356,549

Nota 7. Posición en moneda extranjera y protección por riesgo cambiario

Este renglón se integra como sigue:

	Cifras en dólar USA <u>2019</u>	Cifras en Euros <u>2019</u>
Activo	DlIs. 208,736	Eur 0
Pasivo	<u>2,730</u>	<u>0</u>
Posición larga	DlIs. <u>211,466</u>	Eur <u>0</u>

Instituto Tecnológico de Sonora
Notas a los estados financieros
Al 30 de Junio de 2019
(Cifras en pesos)

Trimestre: Segundo de 2019

Los tipos de cambio utilizados al 30 de junio de 2019 para convertir los importes anteriores en dólares USA a moneda nacional fueron de \$ 19.1685 y en Euros es de \$22.1700.

Al 30 de junio de 2019 el Instituto tuvo las siguientes operaciones denominadas en moneda extranjera.

	<u>Dólar USA</u>	<u>Euros</u>	<u>Colombiano</u>
	<u>2019</u>	<u>2019</u>	<u>2019</u>
Servicios personales	0	0	0
Compra de suministros y materiales	21,240	0	0
Servicios generales	68,066	1,647	1,968,240
Ayudas sociales	0	0	0
Compra de activos fijos	<u>39,635</u>	<u>3,886</u>	<u>0</u>
	Dlrs. <u>128,941</u>	Eur <u>5,533</u>	Cop <u>1,968,240</u>

Las operaciones en monedas extranjeras se registran al tipo de cambio aplicable a la fecha de su celebración. Los activos y pasivos en moneda extranjeras se valúan al tipo de cambio de la fecha del balance general. Las diferencias cambiarias que resultan entre la fecha de celebración y la de su cobro o pago, y las derivadas de la conversión de los saldos en monedas extranjeras al tipo de cambio de la fecha de los estados financieros, se aplican a resultados.

Actualmente el Instituto no cuenta con un seguro de protección de riesgo por cobertura bancaria, dado que son reducidas las operaciones que realiza en moneda extranjera.

Nota 8. Reporte analítico del activo

Propiedades, planta y equipo

Los importes capitalizables, valores activados de bienes y la actualización de valores de inmuebles se encuentran en la **Nota de Desglose 9**.

Instituto Tecnológico de Sonora
Notas a los estados financieros
Al 30 de Junio de 2019
 (Cifras en pesos)

Trimestre: Segundo de 2019

Gastos capitalizados a junio 2019

Concepto	2019
	Importe
Mobiliario y Equipo de Administración	4,219,099
Mobiliario y Equipo Educativo y Recreativo	131,252
Equipo e Instrumental Médico y de Laboratorio	1,426,317
Equipo de Transporte	0
Maquinaria y Equipo Agropecuario	701,754
Bienes Inmuebles	204,708
Activos Intangibles	115,623
Inversión Pública	1,206,345
Total	8,005,098

Riesgos en inversiones financieras

Al 30 de junio de 2019 el Instituto ha operado con instrumentos financieros de papel y fondos de valores gubernamentales.

Las principales variaciones en el activo respecto de inversiones en valores se encuentran en la **Nota de desglose 1**; respecto de inversiones en empresas de participación mayoritaria se identifican en la **Nota de desglose 7**; y en relación al patrimonio se encuentran en la **Nota III Notas al Estado de Variación en la Hacienda Pública**.

Nota 9. Fideicomisos, mandatos y análogos

Se tienen constituidos fideicomisos autorizados por el Consejo Directivo para asegurar la permanencia, continuidad y buena marcha de la Institución en años futuros. Están restringidos exclusivamente a los fines que se mencionan en la **Nota de desglose 6** y las operaciones son gestionadas por el Comité Técnico.

Instituto Tecnológico de Sonora
Notas a los estados financieros
Al 30 de Junio de 2019
 (Cifras en pesos)

Trimestre: Segundo de 2019

Dentro de los Fideicomisos, Mandatos y Análogos, el Instituto cuenta con Fondos de Inversión de Recursos Propios y Fondos de Inversión de Recursos Federales Extraordinarios, los cuales se integran de la siguiente forma:

Fondos de Inversión de Recursos Propios	2019
Fideicomisos para garantizar la aportación patronal al Fondo de Pensiones.	\$255,439,384
Fideicomiso para contingencias.	207,218,391
Fideicomiso para desarrollo académico.	63,973,129
Fideicomiso para infraestructura.	11,486,167
	<u>\$538,117,071</u>
 Fondos de Inversión de Recursos Específicos	
Fideicomiso Programa para el Desarrollo Profesional Docente para el Tipo Superior PRODEP	\$9,994,582
Fideicomiso de PFCE 2019	15,287,189
	<u>\$25,281,771</u>
Total	\$563,398,842

Nota 10. Reporte de la Recaudación

Respecto del análisis del comportamiento de recaudación se puede ver su desglose en el apartado **II Notas al Estado de Actividades**.

Al 30 de Junio del 2019 en relación a la programación anual de los subsidios federales ordinarios y extraordinarios se obtuvo un 54% de recaudación, durante el primer trimestre del 2019 se recaudó un importe de \$ 2'949,744 correspondiente al ejercicio 2018, no incluidos en el porcentaje de recaudación.

Del subsidio proveniente del Ejecutivo Estatal Ordinario y Extraordinario se tuvo una recaudación del 49%, respecto a este último durante el primer trimestre del 2019 se recaudó un importe de \$11'987,582 correspondiente al ejercicio 2018, no incluidos en el porcentaje de recaudación.

Instituto Tecnológico de Sonora
Notas a los estados financieros
Al 30 de Junio de 2019
(Cifras en pesos)

Trimestre: Segundo de 2019

Nota 11. Información sobre la Deuda y el Reporte Analítico de la Deuda

Nada que reportar en este apartado.

Nota 12. Calificaciones Otorgadas

Nada que reportar en este apartado.

Nota 13. Procesos de mejora

Existen procesos de soporte documentados, los cuales se encuentran en el Sistema de Gestión de la Calidad del Instituto y se ha definido en cada uno de ellos las políticas aplicables a cada proceso. Lo anterior orientado a crear las capacidades para mejorar la calidad y la eficacia en la entrega de servicios y/o productos, así como para rendir cuentas claras sobre la administración de los recursos públicos y la efectividad de las acciones, así mismo el Instituto continúa con la mejora continua del sistema de información orientado al cumplimiento de los requisitos y lineamientos de la Ley General de Contabilidad Gubernamental.

Nota 14. Información por segmentos

El Instituto inicia operaciones con Contabilidad de Fondos en el año 1998 en apego a una iniciativa del Gobierno Federal para consolidar una contabilidad especial para las instituciones de educación superior a través del Programa para la Normalización de la Información Administrativa (PRONAD), en la cual se clasifican los recursos en fondos según los fines diversos para los que fueron otorgados, presentando informes de las actividades y objetivos especificados por los otorgantes del recurso, pero tomando en cuenta la reglamentación y las limitaciones internas y externas que tenga la institución. Los propósitos de esta contabilidad principalmente son: rendir cuentas sobre el destino de los recursos a las fuentes de financiamiento; el control de activos a través de un segmento financiero de registro; proveer información para la planeación y presupuestación para una mejor administración; proporcionar información financiera por periodo, segmentada acorde al origen de los recursos, entre otros.

Derivado de lo anterior, el registro de las operaciones se lleva a cabo al valor que tienen al momento de su realización, clasificándose por tipo de fondo (genérico, específico u otro),

Instituto Tecnológico de Sonora
Notas a los estados financieros
Al 30 de Junio de 2019
(Cifras en pesos)

Trimestre: Segundo de 2019

con base al modelo de contabilidad por fondos propuesto por la Secretaría de Educación Pública para las instituciones de educación superior, el que tiene como propósito primordial controlar el origen y destino de los recursos, así como, identificar las restricciones para su uso, establecidas por los otorgantes de los recursos.

Nota 15. Eventos Posteriores al Cierre

A la fecha en que se emiten los estados financieros del ejercicio 2019 se declara que no existen hechos ocurridos en periodos posteriores al que se informa, que proporcionen evidencia sobre eventos que le afecten económicamente y que no se conocían a la fecha de cierre.

Nota 16. Partes relacionadas

La Institución ha efectuado inversiones en las entidades descritas en la **Nota de Gestión 1**, sobre las que se tiene un control e influencia significativa.

Nota 17. Responsabilidad sobre la presentación razonable de la información contable.

Bajo Protesta de decir la verdad, declaramos que los Estados Financieros y sus notas, son razonablemente correctos; estos son preparados en la Dirección de Recursos Financieros y sometidos a la consideración del H. Consejo Directivo para su análisis y en su caso aprobación, según lo establecido en el artículo 23 fracción XI del Reglamento General de la Ley Orgánica del Instituto Tecnológico de Sonora.

d) Notas de Información Presupuestaria

ETCA-II-01 Estado Analítico de Ingresos

ETCA-II-02 Estado Analítico de Ingresos Detallado-LDF

Para los formatos listados anteriormente, la máxima autoridad del Instituto Tecnológico de Sonora es el Consejo Directivo quien aprueba el presupuesto Institucional en forma general y basándose en sus necesidades. En el transcurso del año pueden presentarse modificaciones al presupuesto, las cuales no impactan de manera directa en la estructura programática ya que ésta se define a principios del ejercicio.

Instituto Tecnológico de Sonora
Notas a los estados financieros
Al 30 de Junio de 2019
(Cifras en pesos)

Trimestre: Segundo de 2019

En el mes de diciembre de 2018 por medio de dictamen el H. Consejo Directivo autorizó el presupuesto aprobado para el ejercicio 2019 por un monto de \$1'206,893,310 el cual incluye reservas institucionales por \$267'889,487. Presentándose al primer trimestre por un importe de \$1'291,193,832 debido principalmente a Proyectos de Desarrollo, contratos en trámite, Fondos Extraordinarios y Proyectos Autofinanciables, incluyendo reservas institucionales por \$286'305,901.

Para el primer trimestre el Consejo Directivo autorizó un presupuesto por un monto de \$1'317,852,097 del cual \$228,008,079 corresponde a Reservas institucionales; este incremento es de proyectos de Desarrollo, Autofinanciables, Entidades Auxiliares y una modificación en Servicios personales debido a la negociación salarial.

Para el Segundo trimestre el monto del presupuesto es por \$1'342,313,369 en proceso de autorización, así como aumento en Fondos extraordinarios y proyectos Autofinanciables e incluye Reservas institucionales por \$ \$193,370,330.

Las variaciones negativas en el rubro de Ingresos por Venta de Bienes, Prestación de servicios y Otros Ingresos, así como en el Rubro de Transferencias, Asignaciones, Subsidios y Subvenciones, y Pensiones y Jubilaciones se debe a que no se ha recaudado lo programado durante el año.

ETCA-II-03 Conciliación Entre los Ingresos Presupuestarios y Contables

Ingresos contables no presupuestarios

A continuación, se detallan los Ingresos Contables no Presupuestarios del ejercicio 2019:

\$ 3'044,244	Ingresos financieros
<u>180,472</u>	Otros Ingresos y Beneficios Varios
\$ 3'224,716	TOTAL

Ingresos presupuestarios no contables

Nada que informar en este apartado

ETCA-II-04 Estado Analítico del Ejercicio Presupuesto de Egresos

Instituto Tecnológico de Sonora
Notas a los estados financieros
Al 30 de Junio de 2019
(Cifras en pesos)

Trimestre: Segundo de 2019

**ETCA-II-05 Estado Analítico del Ejercicio Presupuesto de Egresos Detallado-LDF
Clasificación por Objeto de Gasto**

**ETCA-II-06 Estado Analítico del Ejercicio Presupuesto de Egresos Clasificación Económica
(Por tipo de Gasto)**

**ETCA-II-07 Estado Analítico del Ejercicio Presupuesto de Egresos, Por Unidad
Administrativa**

**ETCA-II-08 Estado Analítico del Ejercicio Presupuesto de Egresos Detallado-LDF, Por
Unidad Administrativa**

**ETCA-II-09 Estado Analítico del Ejercicio Presupuesto de Egresos Clasificación
Administrativa (Por Poderes)**

**ETCA-II-10 Estado Analítico del Ejercicio Presupuesto de Egresos Clasificación
Administrativa, Por Tipo de Organismos o Entidad Paraestatal**

**ETCA-II-11 Estado Analítico del Ejercicio Presupuesto de Egresos, Clasificación Funcional
(Finalidad y Función)**

**ETCA-II-12 Estado Analítico del Ejercicio Presupuesto de Egresos, Detallado-LDF,
Clasificación Funcional (Finalidad y Función)**

ETCA-II-13 Estado Analítico del Ejercicio Presupuesto de Egresos, Por partida del Gasto

**ETCA-II-14 Estado Analítico del Ejercicio Presupuesto de Egresos Detallado-
LDF, (Clasificación de Servicios Personales por categoría)**

Para los formatos listados anteriormente, la máxima autoridad del Instituto Tecnológico de Sonora es el Consejo Directivo quien aprueba el presupuesto Institucional en forma general y basándose en sus necesidades. En el transcurso del año pueden presentarse modificaciones al presupuesto, las cuales no impactan de manera directa en la estructura programática ya que ésta se define a principios del ejercicio.

En el mes de diciembre de 2018 por medio de dictamen el Consejo Directivo autoriza el presupuesto aprobado para el ejercicio 2019 por un total de \$1'206,893,310; presentándose al primer trimestre por un importe de \$1'291,193,832 esto debido principalmente a Proyectos de Desarrollo, Autofinanciable, Fondos Extraordinarios y contratos en trámite.

Posteriormente el Consejo Directivo aprobó la primera modificación al presupuesto por un monto de \$1'317,852,097 este incremento es de proyectos Desarrollo, Autofinanciables, Entidades Auxiliares y una modificación en Servicios personales debido a la negociación salarial.

Instituto Tecnológico de Sonora
Notas a los estados financieros
Al 30 de Junio de 2019
(Cifras en pesos)

Trimestre: Segundo de 2019

Para el Segundo trimestre como política de uso eficiente de los recursos la institución aplico una disminución del 10% del gasto Operación, reflejándose dentro de las principales variaciones en una segunda modificación al presupuesto por \$1'342,313,369 en proceso de autorización, así como aumento en Fondos extraordinarios y proyectos Autofinanciables.

Además, es importante mencionar que derivado de la operación de las áreas institucionales es necesario realizar traspasos presupuestales principalmente entre los capítulos 2000 de Materiales y suministros, 3000 Servicios generales y 4000 Transferencias, Asignaciones, Subsidios y Otras Ayudas. Lo anterior genera variaciones en estos capítulos, más no en el presupuesto total.

Las variaciones significativas se presentan en el Anexo A denominado Análisis de variaciones Programático – Presupuestal.

ETCA-II-15 Conciliación Entre los Egresos Presupuestarios y los Gastos Contables

Egresos presupuestarios no contables

El total de egresos presupuestarios por la adquisición de Bienes muebles, Inmuebles e Intangibles y de inversión pública es por \$8'005,098 donde la parte de Bienes Muebles, Inmuebles e Intangibles se encuentran capitalizados.

Egresos contables no presupuestarios

Los gastos contables no presupuestarios se encuentran integrados principalmente por la depreciación al 30 de junio 2019.

ETCA-II-16 Endeudamiento Neto

El Instituto no cuenta con deudas de esta índole.

ETCA-II-17 Intereses de la Deuda

El Instituto no cuenta con deudas de esta índole.



Instituto Tecnológico de Sonora
Notas a los estados financieros
Al 30 de Junio de 2019
 (Cifras en pesos)

Trimestre: Segundo de 2019

e) Notas de Información Programática

ETCA-III-01 Gasto Por Categoría Programática

En la clasificación del Gasto Por categoría Programática se aplicó en el siguiente concepto:

- Prestación de Servicios Públicos

ETCA-III-03 Gasto por proyectos de Inversión

El gasto por proyectos de inversión que se enlista es lo devengado 30 de junio en los diferentes edificios académicos-administrativos de la institución.

ETCA-III-04 Informe del Avance Programático

Se adjuntan reportes de indicadores.

ETCA-III-05 Matriz de Indicadores de Resultados

Se adjunta Matriz de Indicadores de Resultados.

f) Notas de Información Complementaria

ETCA-IV-01 Indicadores de Postura Fiscal

ETCA-IV-02 Balance Presupuestario-LDF

Al corte del Segundo Trimestre 2019 se presentó con superávit presupuestario.

Las fuentes de recurso para cubrir el presupuesto de egresos, parte se integra con las reservas Institucionales autorizadas por el Consejo Directivo las cuales son las siguientes:

Fondos de inversión Institucional	98,419,973
Fideicomiso de Contingencias Fondo de Pensiones, Fideicomiso de Infraestructura y Fideicomiso De Desarrollo Académico	45,136,500
Fondo de inversión de Entidades Auxiliares	28,050,065
Fondo de inversión Recurso Extraordinario	21,763,792
TOTAL	193,370,330

Instituto Tecnológico de Sonora
Notas a los estados financieros
Al 30 de Junio de 2019
(Cifras en pesos)

Trimestre: Segundo de 2019

ETCA-IV-03 Relación de Cuentas Bancarias Productivas Específicas

En la cuenta 0112672553 de BBVA Bancomer, S. A. se depositan y ministran los recursos federales ordinarios transferidos al Instituto. De esta cuenta se envía el recurso necesario para cubrir la participación federal de nóminas, así como el pago correspondiente a proveedores por bienes y servicios suministrados a la institución.

En la cuenta 0112914611 de BBVA Bancomer, S. A. se deposita el recurso del Convenio de apoyo en el marco del Programa de Fortalecimiento de la Calidad Educativa para cubrir equipamiento y gastos relacionados.

En la cuenta 0112980452 de BBVA Bancomer, S. A. se deposita el recurso del Convenio de coordinación para la realización de obras de infraestructura educativa del Fondo de Aportaciones Múltiple (FAM) de la cual se realizan los pagos para la terminación del edificio de Extensión de la Cultura y el Deporte en Unidad Navojoa, así como las adecuaciones y mejoras del Laboratorio de Veterinaria en Unidad Obregón.

ANEXO B Desglose de saldo en Bancos e Inversiones

El anexo presenta el desglose de Bancos e Inversiones detallado por Institución bancaria, número de cuenta, saldo y tipo de recurso Federal o Estatal, en este último se incluyen las cuentas correspondientes a Ingresos Propios. La información es la referente al apartado de Bancos/Tesorería que se encuentra en el Estado de Situación Financiera Detallado LDF. El importe en bancos es por la cantidad de \$21'993,366 y el de Inversiones Temporales (hasta 3 meses) por \$89'536,155. El apartado de Inversiones Financieras de Corto Plazo se presenta en cero y lo correspondiente a Inversiones Financieras a Largo Plazo es por la cantidad de \$685'374,536, donde se incluye la participación de subsidiarias, tales como el Parque Tecnológico SONORASOFT, NOVUTEK. S.C. Servicios Profesionales en Educación y Diagnósticos Integrales en Patología Animal.


Mtra. Luz Marisa Meza Iribé
Directora de Recursos Financieros


Dr. Javier Rolando Reyna Granados
Vicerrector Administrativo



Instituto Tecnológico de Sonora
5 de Febrero No. 818 sur
Teléfono (644) 410-09-00 Apdo. 335
C.P. 85000 Ciudad Obregón, Sonora, México.
www.itson.mx

II. INFORMACIÓN PRESUPUESTARIA



Sistema Estatal de Evaluación
Estado Analítico de Ingresos
INSTITUTO TECNOLÓGICO DE SONORA
 Del 01 de Enero al 30 de Junio de 2019

ETCA-II-01

(PESOS)

TRIMESTRE: SEGUNDO

Rubros de Ingresos	Ingreso					Diferencia
	Estimado	Ampliaciones y Reducciones (+ ó -)	Modificado	Devengado	Recaudado	
	(1)	(2)	(3= 1 +2)	(4)	(5)	
Impuestos	0	0	0	0	0	0
Cuotas y Aportaciones de Seguridad Social	0	0	0	0	0	0
Contribuciones de Mejoras	0	0	0	0	0	0
Derechos	0	0	0	0	0	0
Productos	0	0	0	0	0	0
Aprovechamientos	0	0	0	0	0	0
Ingresos por Ventas de Bienes, Prestacion de Servicios y Otros Ingresos	172,272,868	117,221,309	289,494,177	161,383,393	144,337,354	-27,935,514
Participaciones, Aportaciones, Convenios, Incentivos Derivados de la Colaboración Fiscal y Fondos Distintos de Aportaciones	0	0	0	0	0	0
Transferencias, Asignaciones, Subsidios y Subvenciones, y Pensiones y Jubilaciones	766,730,955	92,717,908	859,448,863	463,535,662	463,535,662	-303,195,293
Ingresos Derivados de Financiamientos	0	0	0	0	0	0
Total	939,003,823	209,939,217	1,148,943,040	624,919,056	607,873,016	-331,130,807
					Ingresos Excedentes	

Sistema Estatal de Evaluación
Estado Analítico de Ingresos
INSTITUTO TECNOLÓGICO DE SONORA
 Del 01 de Enero al 30 de Junio de 2019

ETCA-II-01

(PESOS)

TRIMESTRE: SEGUNDO

Estado Analítico de Ingresos Por Fuente de Financiamiento	Ingreso					Diferencia
	Estimado	Ampliaciones y Reducciones (+ ó -)	Modificado	Devengado	Recaudado	
	(1)	(2)	(3= 1 +2)	(4)	(5)	
Ingresos del Poder Ejecutivo Federal o Estatal y de los Municipios	0	0	0	0	0	0
Impuestos	0	0	0	0	0	0
Cuotas y Aportaciones de Seguridad Social	0	0	0	0	0	0
Contribuciones de Mejoras	0	0	0	0	0	0
Derechos	0	0	0	0	0	0
Productos ¹	0	0	0	0	0	0
Aprovechamientos ²	0	0	0	0	0	0
Participaciones, Aportaciones, Convenios, Incentivos Derivados de la Colaboración Fiscal y Fondos Distintos de Aportaciones	0	0	0	0	0	0
Transferencias, Asignaciones, Subsidios y Subvenciones, y Pensiones y Jubilaciones	0	0	0	0	0	0
Ingresos De los Entes Públicos de los Poderes Legislativo y Judicial, de los Órganos Autonomos y del Sector Paraestatal o Paramunicipal, así como de las Empresas Productivas del Estado	939,003,823	209,939,217	1,148,943,040	624,919,056	607,873,016	-331,130,807
Cuotas y Aportaciones de Seguridad Social	0	0	0	0	0	0
Productos ¹	0	0	0	0	0	0
Ingresos por ventas de Bienes, Prestación de Servicios y Otros Ingresos ³	172,272,868	117,221,309	289,494,177	161,383,393	144,337,354	-27,935,514
Transferencias, Asignaciones, Subsidios y Subvenciones, y Pensiones y Jubilaciones	766,730,955	92,717,908	859,448,863	463,535,662	463,535,662	-303,195,293
Ingresos derivados de Financiamiento	0	0	0	0	0	0
Ingresos Derivados de Financiamientos	0	0	0	0	0	0
Total	939,003,823	209,939,217	1,148,943,040	624,919,056	607,873,016	-331,130,807
					Ingresos Excedentes	

Mtra. Luz Marisa Meza Iribe
 Directora de Recursos Financieros

Dr. Javier Rolando Reyna Granados
 Vicerrector Administrativo

Sistema Estatal de Evaluación
Estado Analítico de Ingresos Detallado – LDF
INSTITUTO TECNOLÓGICO DE SONORA
Del 01 de Enero al 30 de Junio de 2019

ETCA-II-02

(PESOS)

TRIMESTRE:SEGUNDO

Concepto (c)	Ingreso					Diferencia (e)
	Estimado (d)	Ampliaciones/ (Reducciones)	Modificado	Devengado	Recaudado	
Ingresos de Libre Disposición						
A. Impuestos	-	-	-	-	-	-
B. Cuotas y Aportaciones de Seguridad Social	-	-	-	-	-	-
C. Contribuciones de Mejoras	-	-	-	-	-	-
D. Derechos	-	-	-	-	-	-
E. Productos	-	-	-	-	-	-
F. Aprovechamientos	-	-	-	-	-	-
G. Ingresos por Ventas de Bienes y Prestación de Servicios	172,272,868.00	117,221,309.02	289,494,177.02	160,558,033.09	143,655,993.22	28,616,874.78
H. Participaciones (H=h1+h2+h3+h4+h5+h6+h7+h8+h9+h10+h11)	-	-	-	-	-	-
h1) Fondo General de Participaciones	-	-	-	-	-	-
h2) Fondo de Fomento Municipal	-	-	-	-	-	-
h3) Fondo de Fiscalización y Recaudación	-	-	-	-	-	-
h4) Fondo de Compensación	-	-	-	-	-	-
h5) Fondo de Extracción de Hidrocarburos	-	-	-	-	-	-
h6) Impuesto Especial Sobre Producción y Servicios	-	-	-	-	-	-
h7) 0.136% de la Recaudación Federal Participable	-	-	-	-	-	-
h8) 3.17% Sobre Extracción de Petróleo	-	-	-	-	-	-
h9) Gasolinas y Diésel	-	-	-	-	-	-
h10) Fondo del Impuesto Sobre la Renta	-	-	-	-	-	-
h11) Fondo de Estabilización de los Ingresos de las Entidades Federativas	-	-	-	-	-	-
I. Incentivos Derivados de la Colaboración Fiscal (I=i1+i2+i3+i4+i5)	-	-	-	-	-	-
i1) Tenencia o Uso de Vehículos	-	-	-	-	-	-
i2) Fondo de Compensación ISAN	-	-	-	-	-	-
i3) Impuesto Sobre Automóviles Nuevos	-	-	-	-	-	-
i4) Fondo de Compensación de Repecos-Intermedios	-	-	-	-	-	-
i5) Otros Incentivos Económicos	-	-	-	-	-	-
J. Transferencias y Asignaciones	-	-	-	-	-	-
K. Convenios	766,730,955.00	53,887,998.00	820,618,953.00	442,258,011.89	442,258,011.89	324,472,943.11

Sistema Estatal de Evaluación
Estado Analítico de Ingresos Detallado – LDF
INSTITUTO TECNOLÓGICO DE SONORA
Del 01 de Enero al 30 de Junio de 2019

ETCA-II-02

(PESOS)

TRIMESTRE:SEGUNDO

Concepto (c)	Ingreso					Diferencia (e)
	Estimado (d)	Ampliaciones/ (Reducciones)	Modificado	Devengado	Recaudado	
k1) Otros Convenios y Subsidios	766,730,955.00	53,887,998.00	820,618,953.00	442,258,011.89	442,258,011.89	324,472,943.11
L. Otros Ingresos de Libre Disposición (L=I1+I2)	-	-	-	-	-	-
I1) Participaciones en Ingresos Locales	-	-	-	-	-	-
I2) Otros Ingresos de Libre Disposición	-	-	-	-	-	-
I. Total de Ingresos de Libre Disposición (I=A+B+C+D+E+F+G+H+I+J+K+L)	939,003,823.00	171,109,307.02	1,110,113,130.02	602,816,044.98	585,914,005.11	353,089,817.89
Ingresos Excedentes de Ingresos de Libre Disposición						
Transferencias Federales Etiquetadas						
A. Aportaciones (A=a1+a2+a3+a4+a5+a6+a7+a8)	-	-	-	-	-	-
a1) Fondo de Aportaciones para la Nómina Educativa y Gasto Operativo	-	-	-	-	-	-
a2) Fondo de Aportaciones para los Servicios de Salud	-	-	-	-	-	-
a3) Fondo de Aportaciones para la Infraestructura Social	-	-	-	-	-	-
a4) Fondo de Aportaciones para el Fortalecimiento de los Municipios y de las Demarcaciones Territoriales del Distrito Federal	-	-	-	-	-	-
a5) Fondo de Aportaciones Múltiples	-	-	-	-	-	-
a6) Fondo de Aportaciones para la Educación Tecnológica y de Adultos	-	-	-	-	-	-
a7) Fondo de Aportaciones para la Seguridad Pública de los Estados y del Distrito Federal	-	-	-	-	-	-
a8) Fondo de Aportaciones para el Fortalecimiento de las Entidades Federativas	-	-	-	-	-	-
B. Convenios (B=b1+b2+b3+b4)	-	-	-	-	-	-
b1) Convenios de Protección Social en Salud	-	-	-	-	-	-
b2) Convenios de Descentralización	-	-	-	-	-	-
b3) Convenios de Reasignación	-	-	-	-	-	-
b4) Otros Convenios y Subsidios	-	-	-	-	-	-
C. Fondos Distintos de Aportaciones (C=c1+c2)	-	-	-	-	-	-
c1) Fondo para Entidades Federativas y Municipios Productores de Hidrocarburos	-	-	-	-	-	-
c2) Fondo Minero	-	-	-	-	-	-
D. Transferencias, Asignaciones, Subsidios y Subvenciones, y Pensiones y Jubilaciones	-	38,829,909.72	38,829,909.72	21,277,650.26	21,277,650.26	21,277,650.26


Sistema Estatal de Evaluación
Estado Analítico de Ingresos Detallado – LDF
INSTITUTO TECNOLÓGICO DE SONORA
Del 01 de Enero al 30 de Junio de 2019
(PESOS)

ETCA-II-02

TRIMESTRE:SEGUNDO

Concepto (c)	Ingreso					Diferencia (e)
	Estimado (d)	Ampliaciones/ (Reducciones)	Modificado	Devengado	Recaudado	
E. Otras Transferencias Federales Etiquetadas	-	-	-	825,360.34	681,360.34	681,360.34
II. Total de Transferencias Federales Etiquetadas (II = A + B + C + D + E)	-	38,829,909.72	38,829,909.72	22,103,010.60	21,959,010.60	21,959,010.60
III. Ingresos Derivados de Financiamientos (III = A)	-	-	-	-	-	-
A. Ingresos Derivados de Financiamientos	-	-	-	-	-	-
IV. Total de Ingresos (IV = I + II + III)	939,003,823.00	209,939,216.74	1,148,943,039.74	624,919,055.58	607,873,015.71	331,130,807.29
Datos Informativos						
1. Ingresos Derivados de Financiamientos con Fuente de Pago de Ingresos de Libre Disposición	-	-	-	-	-	-
2. Ingresos Derivados de Financiamientos con Fuente de Pago de Transferencias Federales Etiquetadas	-	-	-	-	-	-
3. Ingresos Derivados de Financiamientos (3 = 1 + 2)	-	-	-	-	-	-


Mtra. Luz Marisa Meza Iribe
Directora de Recursos Financieros


Dr. Javier Rolando Reyna Granados
Vicerrector Administrativo

Sistema Estatal de Evaluación
Conciliación entre los Ingresos Presupuestarios y Contables
INSTITUTO TECNOLÓGICO DE SONORA

ETCA-II-03

Al 30 de Junio de 2019

(PESOS)

TRIMESTRE: SEGUNDO

1. Total de Ingresos Presupuestarios		624,919,055.58
2. Mas Ingresos contables No Presupuestarios		3,224,716.13
Ingresos Financieros		
Incremento por Variación de Inventarios		
Disminución del Exceso de Estimaciones por Pérdida o Deterioro u Obsolescencia		
Disminución del Exceso de Provisiones		
Otros Ingresos y Beneficios Varios	180,472.50	
Otros Ingresos Contables No Presupuestarios	3,044,243.63	
3. Menos Ingresos Presupuestarios No Contables		0.00
Aprovechamientos Patrimoniales		
Ingresos Derivados de Financiamientos		
Otros Ingresos Presupuestarios No Contables		
4. Total de Ingresos Contables (4= 1 + 2 - 3)		628,143,771.71

1. Se deberán incluir los Ingresos Contables No Presupuestarios que no se regularizaron presupuestariamente durante el ejercicio

2. Los Ingresos Financieros y otros ingresos se regularizarán presupuestariamente de acuerdo a la legislación aplicable



Mtra. Luz Marisa Meza Iribé
Directora de Recursos Financieros



Dr. Javier Rolando Reyna Granados
Vicerrector Administrativo


Sistema Estatal de Evaluación
Estado Analítico del Ejercicio Presupuesto de Egresos
Clasificación por Objeto del Gasto (Capítulo y Concepto)
INSTITUTO TECNOLÓGICO DE SONORA
 Del 01 de Enero al 30 de Junio de 2019
 (PESOS)


ETCA-II-04

TRIMESTRE: **SEGUNDO**

Ejercicio del Presupuesto por Capítulo del Gasto	Egresos Aprobado Anual (1)	Ampliaciones/ (Reducciones) (2)	Egresos Modificado Anual (3=1+2)	Egresos Devengado Acumulado (4)	Egresos Pagado Acumulado (5)	Subejercicio (6 = 3 - 4)
Servicios Personales	961,672,527	11,275,851	972,948,378	435,523,922	435,523,922	537,424,456
Remuneraciones al Personal de Carácter Permanente	189,210,297	-6,749,151	182,461,146	87,597,387	87,597,387	94,863,759
Remuneraciones al Personal de Carácter Transitorio	204,461,929	7,129,375	211,591,304	92,031,592	92,031,592	119,559,712
Remuneraciones Adicionales y Especiales	257,632,428	1,113,042	258,745,470	117,165,202	117,165,202	141,580,268
Seguridad Social	162,041,933	4,644,434	166,686,367	76,041,824	76,041,824	90,644,543
Otras Prestaciones Sociales y Económicas	117,927,221	4,845,868	122,773,090	56,419,694	56,419,694	66,353,396
Previsiones			0			0
Pago de Estímulos a Servidores Públicos	30,398,719	292,283	30,691,002	6,268,224	6,268,224	24,422,778
Materiales y Suministros	55,898,303	22,637,360	78,535,663	40,085,283	38,048,065	38,450,379
Materiales de Administración, Emisión de Documentos y Artículos Oficiales	9,738,671	5,739,076	15,477,746	5,067,815	4,881,802	10,409,932
Alimentos y Utensilios	1,536,418	4,023,446	5,559,863	3,079,483	2,475,993	2,480,380
Materias Primas y Materiales de Producción y Comercialización	27,514,591	149,279	27,663,869	18,623,207	18,262,131	9,040,662
Materiales y Artículos de Construcción y de Reparación	3,908,768	608,185	4,516,953	1,511,363	1,472,235	3,005,590
Productos Químicos, Farmacéuticos y de Laboratorio	3,480,421	6,206,642	9,687,062	3,809,425	3,677,345	5,877,638
Combustibles, Lubricantes y Aditivos	4,927,619	4,144,200	9,071,818	4,575,195	4,017,647	4,496,623
Vestuario, Blancos, Prendas de Protección y Artículos Deportivos	3,507,520	347,953	3,855,473	2,345,391	2,196,493	1,510,082
Materiales y Suministros Para Seguridad	15,000	226,700	241,700	145	145	241,555
Herramientas, Refacciones y Accesorios Menores	1,269,296	1,191,881	2,461,176	1,073,259	1,064,275	1,387,917
Servicios Generales	162,033,224	51,695,421	213,728,645	95,455,183	94,249,098	118,273,461
Servicios Básicos	53,792,153	-9,701,196	44,090,957	18,795,561	18,777,754	25,295,396
Servicios de Arrendamiento	3,289,662	4,534,290	7,823,952	3,040,390	3,002,158	4,783,562
Servicios Profesionales, Científicos, Técnicos y Otros Servicios	28,677,600	23,789,047	52,466,647	26,949,895	26,748,956	25,516,752
Servicios Financieros, Bancarios y Comerciales	11,193,660	-1,209,444	9,984,216	4,583,382	4,579,154	5,400,834
Servicios de Instalación, Reparación, Mantenimiento y Conservación	44,340,766	8,777,400	53,118,165	25,125,854	24,683,846	27,992,311
Servicios de Comunicación Social y Publicidad.	2,148,424	1,071,800	3,220,224	2,192,723	2,157,334	1,027,501
Servicios de Traslado y Viáticos	8,501,545	20,033,995	28,535,540	8,557,045	8,109,896	19,978,495
Servicios Oficiales	7,852,644	2,735,702	10,588,346	4,375,887	4,355,553	6,212,459
Otros Servicios Generales	2,236,770	1,663,828	3,900,598	1,834,446	1,834,446	2,066,152
Transferencias, Asignaciones, Subsidios y Otras Ayudas	21,886,574	7,638,776	29,525,350	14,983,077	14,911,603	14,542,273
Transferencias Internas y Asignaciones al Sector Público			0			0
Transferencias al Resto del Sector Público			0			0
Subsidios y Subvenciones			0			0
Ayudas Sociales	21,886,574	7,638,776	29,525,350	14,983,077	14,911,603	14,542,273
Pensiones y Jubilaciones			0			0
Transferencias a Fideicomisos, Mandatos y Otros Análogos			0			0
Transferencias a la Seguridad Social			0			0
Donativos			0			0
Transferencias al Exterior			0			0
Bienes Muebles, Inmuebles e Intangibles	5,402,683	18,239,922	23,642,605	6,798,753	6,185,887	16,843,852
Mobiliario y Equipo de Administración	1,508,148	9,572,556	11,080,704	4,219,099	4,050,769	6,861,605
Mobiliario y Equipo Educativo y Recreativo		507,539	507,539	131,252	131,252	376,287
Equipo e Instrumental Médico y de Laboratorio		4,774,121	4,774,121	1,426,318	981,781	3,347,803
Vehículos y Equipo de Transporte	6,000	47,001	53,001			53,001
Equipo de Defensa y Seguridad			0			0
Maquinaria, Otros Equipos y Herramientas	1,126,460	1,165,816	2,292,276	701,754	701,754	1,590,522
Activos Biológicos		2,784	2,784			2,784
Bienes Inmuebles		4,295,060	4,295,060	204,708	204,708	4,090,351
Activos Intangibles	2,762,075	-2,124,954	637,121	115,623	115,623	521,498
Inversión Pública	0	23,932,730	23,932,730	1,206,345	1,166,379	22,726,385
Obra Pública en Bienes de Dominio Público			0			0
Obra Pública en Bienes Propios		23,932,730	23,932,730	1,206,345	1,166,379	22,726,385
Proyectos Productivos y Acciones de Fomento			0			0
Inversiones Financieras y Otras Provisiones	0	0	0	0	0	0
Inversiones Para el Fomento de Actividades Productivas.			0			0
Acciones y Participaciones de Capital			0			0

Ejercicio del Presupuesto por Capítulo del Gasto	Egresos Aprobado Anual (1)	Ampliaciones/ (Reducciones) (2)	Egresos Modificado Anual (3=1+2)	Egresos Devengado Acumulado (4)	Egresos Pagado Acumulado (5)	Subejercicio (6 = 3 - 4)
Compra de Títulos y Valores			0			0
Concesión de Préstamos			0			0
Inversiones en Fideicomisos, Mandatos y Otros Análogos			0			0
Otras Inversiones Financieras			0			0
Provisiones para Contingencias y Otras Erogaciones Especiales			0			0
Participaciones y Aportaciones	0	0	0	0	0	0
Participaciones			0			0
Aportaciones			0			0
Convenios			0			0
Deuda Pública	0	0	0	0	0	0
Amortización de la Deuda Pública			0			0
Intereses de la Deuda Pública			0			0
Comisiones de la Deuda Pública			0			0
Gastos de la Deuda Pública			0			0
Costo por Coberturas			0			0
Apoyos Financieros			0			0
Adeudos de Ejercicios Fiscales Anteriores (Adefas)			0			0
Total del Gasto	1,206,893,310	135,420,060	1,342,313,370	594,052,564	590,084,953	748,260,806


 Mtra. Luz Marisa Meza Iribre
 Directora de Recursos Financieros


 Dr. Javier Rolando Reyna Granados
 Vicerrector Administrativo

**Sistema Estatal de Evaluación
INSTITUTO TECNOLÓGICO DE SONORA**

ETCA-II-05

Estado Analítico del Ejercicio del Presupuesto de Egresos Detallado - LDF

Clasificación por Objeto del Gasto (Capítulo y Concepto)

Del 01 de Enero al 30 de Junio de 2019


TRIMESTRE: SEGUNDO


(PESOS)

Concepto (c)	Egresos					Subejercicio (e)
	Aprobado (d)	Ampliaciones/ (Reducciones)	Modificado	Devengado	Pagado	
I. Gasto No Etiquetado (I=A+B+C+D+E+F+G+H+I)	1,206,893,309.99	74,826,358.33	1,281,719,668.32	582,701,789.27	578,997,867.11	699,017,879.05
A. Servicios Personales (A=a1+a2+a3+a4+a5+a6+a7)	961,672,527.00	9,899,358.22	971,571,885.22	435,277,978.93	435,277,978.93	536,293,906.29
a1) Remuneraciones al Personal de Carácter Permanente	189,210,297.00	6,749,151.00	182,461,146.00	87,597,387.07	87,597,387.07	94,863,758.93
a2) Remuneraciones al Personal de Carácter Transitorio	204,461,929.00	6,736,856.53	211,198,785.53	91,851,578.65	91,851,578.65	119,347,206.88
a3) Remuneraciones Adicionales y Especiales	257,632,428.00	634,398.29	258,266,826.29	117,162,318.15	117,162,318.15	141,104,508.14
a4) Seguridad Social	162,041,933.13	4,299,033.10	166,340,966.23	75,999,248.18	75,999,248.18	90,341,718.05
a5) Otras Prestaciones Sociales y Económicas	117,927,221.20	4,704,302.82	122,631,524.02	56,399,222.71	56,399,222.71	66,232,301.31
a6) Previsiones						
a7) Pago de Estímulos a Servidores Públicos	30,398,718.67	273,918.48	30,672,637.15	6,268,224.17	6,268,224.17	24,404,412.98
B. Materiales y Suministros (B=b1+b2+b3+b4+b5+b6+b7+b8+b9)	55,898,302.71	17,766,611.04	73,664,913.75	38,698,588.14	36,688,732.73	34,966,325.61
b1) Materiales de Administración, Emisión de Documentos y Artículos Oficiales	9,738,670.52	4,686,338.68	14,425,009.20	4,823,895.06	4,639,166.95	9,601,114.14
b2) Alimentos y Utensilios	1,536,417.63	4,015,625.10	5,552,042.73	3,077,418.51	2,473,928.21	2,474,624.22
b3) Materias Primas y Materiales de Producción y Comercialización	27,514,590.78	149,278.59	27,663,869.37	18,623,207.07	18,262,131.13	9,040,662.30
b4) Materiales y Artículos de Construcción y de Reparación	3,908,768.35	242,826.98	4,151,595.33	1,400,767.51	1,361,639.82	2,750,827.82
b5) Productos Químicos, Farmacéuticos y de Laboratorio	3,480,420.76	4,226,094.22	7,706,514.98	3,561,640.18	3,429,560.07	4,144,874.80
b6) Combustibles, Lubricantes y Aditivos	4,927,618.54	3,825,585.00	8,753,203.54	4,439,443.70	3,902,564.68	4,313,759.84
b7) Vestuario, Blancos, Prendas de Protección y Artículos Deportivos	3,507,520.44	148,490.48	3,359,029.96	1,985,429.51	1,836,531.27	1,373,600.45
b8) Materiales y Suministros Para Seguridad	15,000.00	46,700.00	61,700.00	145.00	145.00	61,555.00
b9) Herramientas, Refacciones y Accesorios Menores	1,269,295.69	722,652.95	1,991,948.64	786,641.60	783,065.60	1,205,307.04
C. Servicios Generales (C=c1+c2+c3+c4+c5+c6+c7+c8+c9)	162,033,223.61	34,031,833.65	196,065,057.26	91,160,848.89	90,191,088.70	104,904,208.37
c1) Servicios Básicos	53,792,152.62	9,709,251.13	44,082,901.49	18,790,156.40	18,772,349.85	25,292,745.09
c2) Servicios de Arrendamiento	3,289,662.36	3,125,374.34	6,415,036.70	2,445,718.77	2,407,486.77	3,969,317.93
c3) Servicios Profesionales, Científicos, Técnicos y Otros Servicios	28,677,600.34	18,698,469.75	47,376,070.09	25,267,677.59	25,066,738.31	22,108,392.50
c4) Servicios Financieros, Bancarios y Comerciales	11,193,659.99	1,267,700.42	9,925,959.57	4,576,727.70	4,572,500.19	5,349,231.87
c5) Servicios de Instalación, Reparación, Mantenimiento y Conservación	44,340,765.52	8,628,012.62	52,968,778.14	25,097,524.30	24,683,333.11	27,871,253.84
c6) Servicios de Comunicación Social y Publicidad	2,148,423.64	1,025,800.27	3,174,223.91	2,192,723.33	2,157,333.81	981,500.58
c7) Servicios de Traslado y Viajes	8,501,544.99	9,849,262.95	18,350,807.94	6,817,728.63	6,576,188.85	11,533,079.31
c8) Servicios Oficiales	7,852,644.15	2,138,930.19	9,991,574.34	4,246,914.45	4,229,480.09	5,744,659.89
c9) Otros Servicios Generales	2,236,770.00	1,542,935.08	3,779,705.08	1,725,677.72	1,725,677.72	2,054,027.36
D. Transferencias, Asignaciones, Subsidios y Otras Ayudas (D=d1+d2+d3+d4+d5+d6+d7+d8+d9)	21,886,573.54	3,307,099.66	25,193,673.20	13,742,830.92	13,671,356.68	11,450,842.28
d1) Transferencias Internas y Asignaciones al Sector Público						
d2) Transferencias al Resto del Sector Público						
d3) Subsidios y Subvenciones						
d4) Ayudas Sociales	21,886,573.54	3,307,099.66	25,193,673.20	13,742,830.92	13,671,356.68	11,450,842.28
d5) Pensiones y Jubilaciones						
d6) Transferencias a Fideicomisos, Mandatos y Otros Análogos						
d7) Transferencias a la Seguridad Social						
d8) Donativos						
d9) Transferencias al Exterior						
E. Bienes Muebles, Inmuebles e Intangibles (E=e1+e2+e3+e4+e5+e6+e7+e8+e9)	5,402,683.13	8,373,994.97	13,776,678.10	2,625,554.40	2,012,687.81	11,151,123.70
e1) Mobiliario y Equipo de Administración	1,508,148.20	1,540,160.24	3,048,308.44	1,016,541.59	848,211.45	2,031,766.85
e2) Mobiliario y Equipo Educativo y Recreativo		99,037.88	99,037.88	42,850.25	42,850.25	56,187.63
e3) Equipo e Instrumental Médico y de Laboratorio		4,330,048.82	4,330,048.82	1,120,092.80	675,556.35	3,209,956.02
e4) Vehículos y Equipo de Transporte	6,000.00	47,000.58	53,000.58			53,000.58
e5) Equipo de Defensa y Seguridad						
e6) Maquinaria, Otros Equipos y Herramientas	1,126,459.93	327,348.89	1,453,808.82	241,361.58	241,361.58	1,212,447.24
e7) Activos Biológicos		2,784.00	2,784.00			2,784.00
e8) Bienes Inmuebles		4,295,059.56	4,295,059.56	204,708.18	204,708.18	4,090,351.38
e9) Activos Intangibles	2,762,075.00	2,267,445.00	494,630.00			494,630.00
F. Inversión Pública (F=f1+f2+f3)		1,447,460.79	1,447,460.79	1,195,987.99	1,156,022.26	251,472.80
f1) Obra Pública en Bienes de Dominio Público						
f2) Obra Pública en Bienes Propios		1,447,460.79	1,447,460.79	1,195,987.99	1,156,022.26	251,472.80
f3) Proyectos Productivos y Acciones de Fomento						
G. Inversiones Financieras y Otras Provisiones (G=g1+g2+g3+g4+g5+g6+g7)						

Concepto (c)	Egresos					Subejercicio (e)
	Aprobado (d)	Ampliaciones/ (Reducciones)	Modificado	Devengado	Pagado	
g1) Inversiones Para el Fomento de Actividades Productivas			-			-
g2) Acciones y Participaciones de Capital			-			-
g3) Compra de Títulos y Valores			-			-
g4) Concesión de Préstamos			-			-
g5) Inversiones en Fideicomisos, Mandatos y Otros Análogos			-			-
Fideicomiso de Desastres Naturales (Informativo)			-			-
g6) Otras Inversiones Financieras			-			-
g7) Provisiones para Contingencias y Otras Erogaciones Especiales			-			-
H. Participaciones y Aportaciones (H=h1+h2+h3)	-	-	-	-	-	-
h1) Participaciones			-			-
h2) Aportaciones			-			-
h3) Convenios			-			-
I. Deuda Pública (I=i1+i2+i3+i4+i5+i6+i7)	-	-	-	-	-	-
i1) Amortización de la Deuda Pública			-			-
i2) Intereses de la Deuda Pública			-			-
i3) Comisiones de la Deuda Pública			-			-
i4) Gastos de la Deuda Pública			-			-
i5) Costo por Coberturas			-			-
i6) Apoyos Financieros			-			-
i7) Adeudos de Ejercicios Fiscales Anteriores (ADEFAS)			-			-
II. Gasto Etiquetado (II=A+B+C+D+E+F+G+H+I)	-	60,593,701.41	60,593,701.41	11,350,774.47	11,087,086.38	49,242,926.94
A. Servicios Personales (A=a1+a2+a3+a4+a5+a6+a7)	-	1,376,492.79	1,376,492.79	245,943.21	245,943.21	1,130,549.58
a1) Remuneraciones al Personal de Carácter Permanente			-			-
a2) Remuneraciones al Personal de Carácter Transitorio		392,518.00	392,518.00	180,013.27	180,013.27	212,504.73
a3) Remuneraciones Adicionales y Especiales		478,643.45	478,643.45	2,883.37	2,883.37	475,760.08
a4) Seguridad Social		345,401.00	345,401.00	42,575.57	42,575.57	302,825.43
a5) Otras Prestaciones Sociales y Económicas		141,565.56	141,565.56	20,471.00	20,471.00	121,094.56
a6) Previsiones			-			-
a7) Pago de Estímulos a Servidores Públicos		18,364.78	18,364.78			18,364.78
B. Materiales y Suministros (B=b1+b2+b3+b4+b5+b6+b7+b8+b9)	-	4,870,748.79	4,870,748.79	1,386,695.01	1,359,332.01	3,484,053.78
b1) Materiales de Administración, Emisión de Documentos y Artículos Oficiales		1,052,737.29	1,052,737.29	243,919.74	242,634.74	808,817.55
b2) Alimentos y Utensilios		7,820.63	7,820.63	2,064.77	2,064.77	5,755.86
b3) Materias Primas y Materiales de Producción y Comercialización			-			-
b4) Materiales y Artículos de Construcción y de Reparación		365,357.57	365,357.57	110,595.08	110,595.08	254,762.49
b5) Productos Químicos, Farmacéuticos y de Laboratorio		1,980,547.32	1,980,547.32	247,784.55	247,784.55	1,732,762.77
b6) Combustibles, Lubricantes y Aditivos		318,614.80	318,614.80	135,751.49	115,081.85	182,863.31
b7) Vestuario, Blancos, Prendas de Protección y Artículos Deportivos		496,443.42	496,443.42	359,961.60	359,961.60	136,481.82
b8) Materiales y Suministros Para Seguridad		180,000.00	180,000.00			180,000.00
b9) Herramientas, Refacciones y Accesorios Menores		469,227.76	469,227.76	286,617.78	281,209.42	182,609.98
C. Servicios Generales (C=c1+c2+c3+c4+c5+c6+c7+c8+c9)	-	17,663,587.25	17,663,587.25	4,294,334.16	4,058,009.07	13,369,253.09
c1) Servicios Básicos		8,055.22	8,055.22	5,404.32	5,404.32	2,650.90
c2) Servicios de Arrendamiento		1,408,915.35	1,408,915.35	594,671.66	594,671.66	814,243.69
c3) Servicios Profesionales, Científicos, Técnicos y Otros Servicios		5,090,577.06	5,090,577.06	1,682,217.56	1,682,217.56	3,408,359.50
c4) Servicios Financieros, Bancarios y Comerciales		58,256.07	58,256.07	6,654.07	6,654.07	51,602.00
c5) Servicios de Instalación, Reparación, Mantenimiento y Conservación		149,387.02	149,387.02	28,329.59	513.17	121,057.43
c6) Servicios de Comunicación Social y Publicidad		46,000.00	46,000.00			46,000.00
c7) Servicios de Traslado y Viáticos		10,184,731.60	10,184,731.60	1,739,315.93	1,533,707.15	8,445,415.67
c8) Servicios Oficiales		596,771.81	596,771.81	128,972.91	126,073.02	467,798.90
c9) Otros Servicios Generales		120,893.12	120,893.12	108,768.12	108,768.12	12,125.00
D. Transferencias, Asignaciones, Subsidios y Otras Ayudas (D=d1+d2+d3+d4+d5+d6+d7+d8+d9)	-	4,331,676.76	4,331,676.76	1,240,246.30	1,240,246.30	3,091,430.46
d1) Transferencias Internas y Asignaciones al Sector Público			-			-
d2) Transferencias al Resto del Sector Público			-			-
d3) Subsidios y Subvenciones			-			-
d4) Ayudas Sociales		4,331,676.76	4,331,676.76	1,240,246.30	1,240,246.30	3,091,430.46
d5) Pensiones y Jubilaciones			-			-
d6) Transferencias a Fideicomisos, Mandatos y Otros Análogos			-			-
d7) Transferencias a la Seguridad Social			-			-
d8) Donativos			-			-
d9) Transferencias al Exterior			-			-
E. Bienes Muebles, Inmuebles e Intangibles (E=e1+e2+e3+e4+e5+e6+e7+e8+e9)	-	9,865,927.10	9,865,927.10	4,173,198.99	4,173,198.99	5,692,728.11
e1) Mobiliario y Equipo de Administración	-	8,032,395.98	8,032,395.98	3,202,557.83	3,202,557.83	4,829,838.15

Concepto (c)	Egresos					Subejercicio (e)
	Aprobado (d)	Ampliaciones/ (Reducciones)	Modificado	Devengado	Pagado	
e2) Mobiliario y Equipo Educacional y Recreativo		408,501.06	408,501.06	88,401.40	88,401.40	320,099.66
e3) Equipo e Instrumental Médico y de Laboratorio		444,072.07	444,072.07	306,224.73	306,224.73	137,847.34
e4) Vehículos y Equipo de Transporte			-			-
e5) Equipo de Defensa y Seguridad			-			-
e6) Maquinaria, Otros Equipos y Herramientas		838,467.02	838,467.02	460,392.03	460,392.03	378,074.99
e7) Activos Biológicos			-			-
e8) Bienes Inmuebles			-			-
e9) Activos Intangibles		142,490.97	142,490.97	115,623.00	115,623.00	26,867.97
F. Inversión Pública (F=f1+f2+f3)	-	22,485,268.72	22,485,268.72	10,356.80	10,356.80	22,474,911.92
f1) Obra Pública en Bienes de Dominio Público			-			-
f2) Obra Pública en Bienes Propios		22,485,268.72	22,485,268.72	10,356.80	10,356.80	22,474,911.92
f3) Proyectos Productivos y Acciones de Fomento			-			-
G. Inversiones Financieras y Otras Provisiones (G=g1+g2+g3+g4+g5+g6+g7)	-	-	-	-	-	-
g1) Inversiones Para el Fomento de Actividades Productivas			-			-
g2) Acciones y Participaciones de Capital			-			-
g3) Compra de Títulos y Valores			-			-
g4) Concesión de Préstamos			-			-
g5) Inversiones en Fideicomisos, Mandatos y Otros Análogos			-			-
Fideicomiso de Desastres Naturales (Informativo)			-			-
g6) Otras Inversiones Financieras			-			-
g7) Provisiones para Contingencias y Otras Erogaciones Especiales			-			-
H. Participaciones y Aportaciones (H=h1+h2+h3)	-	-	-	-	-	-
h1) Participaciones			-			-
h2) Aportaciones			-			-
h3) Convenios			-			-
I. Deuda Pública (I=i1+i2+i3+i4+i5+i6+i7)	-	-	-	-	-	-
i1) Amortización de la Deuda Pública			-			-
i2) Intereses de la Deuda Pública			-			-
i3) Comisiones de la Deuda Pública			-			-
i4) Gastos de la Deuda Pública			-			-
i5) Costo por Coberturas			-			-
i6) Apoyos Financieros			-			-
i7) Adeudos de Ejercicios Fiscales Anteriores (ADEFAS)			-			-
III. Total de Egresos (III = I + II)	1,206,893,309.99	135,420,059.74	1,342,313,369.73	594,052,563.74	590,084,953.49	748,260,805.99


Mtra. Luz Marisa Meza Iribe
Directora de Recursos Financieros


Dr. Javier Rolando Reyna Granados
Vicerrector Administrativo

Sistema Estatal de Evaluación
Estado Analítico del Ejercicio Presupuesto de Egresos
Clasificación Económica (por Tipo de Gasto)
INSTITUTO TECNOLÓGICO DE SONORA
Del 01 de Enero al 30 de Junio de 2019


ETCA-II-06

(PESOS)

TRIMESTRE: SEGUNDO

Concepto	Egresos Aprobado Anual (1)	Ampliaciones/ (Reducciones) (2)	Egresos Modificado Anual (3=1+2)	Egresos Devengado Acumulado (4)	Egresos Pagado Acumulado (5)	Subejercicio (6 = 3 - 4)
Gasto Corriente	1,201,490,627	93,247,408	1,294,738,035	586,047,466	582,732,688	708,690,569
Gasto de Capital	5,402,683	42,172,652	47,575,335	8,005,098	7,352,266	39,570,237
Amortización del la Deuda y Disminución de Pasivos			0			0
Pensiones y Jubilaciones			0			0
Participaciones			0			0
Total del Gasto	1,206,893,310	135,420,060	1,342,313,370	594,052,564	590,084,953	748,260,806


 Mtra. Luz Marisa Meza Iribe
 Directora de Recursos Financieros


 Dr. Javier Rolando Reyna Granados
 Vicerrector Administrativo

Sistema Estatal de Evaluación
Estado Analítico del Ejercicio Presupuesto de Egresos
Clasificación Administrativa (Por Unidad Administrativa)
INSTITUTO TECNOLÓGICO DE SONORA


ETCA-II-07

Del 01 de Enero al 30 de Junio de 2019

(PESOS)

TRIMESTRE: SEGUNDO

Clasificación Administrativa (Por Unidad Administrativa)	Egresos Aprobado Anual (1)	Ampliaciones/ (Reducciones) (2)	Egresos Modificado Anual (3=1+2)	Egresos Devengado Acumulado (4)	Egresos Pagado Acumulado (5)	Subejercicio (6 = 3 - 4)
1000 CONSEJO DIRECTIVO	1,699,970	-17,564	1,682,406	716,264	716,264	966,142
2000 RECTORIA	8,564,465	-1,114,638	7,449,827	2,846,987	2,831,293	4,602,840
2100 SECRETARIA DE LA RECTORIA	31,337,429	6,269,818	37,607,247	18,760,443	18,688,310	18,846,804
2200 DIRECCION DE PLANEACION INSTITUCIONAL	18,334,865	6,038,977	24,373,842	7,511,499	7,463,582	16,862,343
2300 DIRECCION DE SERVICIOS	17,333,664	1,905,873	19,239,537	8,409,967	8,376,952	10,829,570
2400 DIRECCION DE EXTENSION UNIVERSITARIA	70,532,876	15,821,080	86,353,956	44,731,372	44,413,554	41,622,584
3000 VICERRECTORIA ACADEMICA	51,332,295	12,930,938	64,263,233	24,365,256	23,621,942	39,897,977
3100 DIRECCION DE CIENCIAS ECONOMICO-ADMINISTRATIVA	67,113,390	3,003,632	70,117,022	29,770,332	29,642,661	40,346,690
3200 DIRECCION DE INGENIERIA Y TECNOLOGIA	155,680,314	6,300,685	161,980,999	70,684,896	70,610,029	91,296,103
3300 DIRECCION DE RECURSOS NATURALES	125,526,137	22,890,634	148,416,771	67,601,786	66,549,258	80,814,985
3400 DIRECCION DE CS. SOCIALES Y HUMANIDADES	85,192,159	7,952,327	93,144,486	41,029,891	40,996,586	52,114,595
3600 DIRECCION UNIDAD NAVOJOA	88,683,069	4,039,503	92,722,572	42,239,978	42,141,603	50,482,594
3700 DIRECCION UNIDAD GUAYMAS	90,394,981	6,999,100	97,394,080	43,061,281	42,970,113	54,332,800
4000 VICERRECTORIA ADMINISTRATIVA	115,123,753	2,764,518	117,888,271	56,596,733	56,046,429	61,291,537
4200 DIRECCION DE RECURSOS FINANCIEROS	32,395,388	1,138,893	33,534,281	15,842,544	15,831,141	17,691,737
4600 DIRECCION DE RECURSOS MATERIALES Y GENERALES	157,332,452	18,988,826	176,321,279	69,262,840	68,707,244	107,058,438
4700 DIRECCION DE SERVICIOS DE INFORMACION	90,316,103	19,507,460	109,823,562	50,620,495	50,477,994	59,203,067
Total del Gasto	1,206,893,310	135,420,060	1,342,313,370	594,052,564	590,084,953	748,260,806


 Mtra. Luz Marisa Meza Iribe
 Directora de Recursos Financieros


 Dr. Javier Rolando Reyna Granados
 Vicerrector Administrativo

**Sistema Estatal de Evaluación
INSTITUTO TECNOLÓGICO DE SONORA**

ETCA-II-08

Estado Analítico del Ejercicio del Presupuesto de Egresos Detallado - LDF

Clasificación Administrativa

Del 01 de Enero al 30 de Junio de 2019


(PESOS)

TRIMESTRE: SEGUNDO

Concepto (c)	Egresos					Subejercicio (e)
	Aprobado (d)	Ampliaciones/ (Reducciones)	Modificado	Devengado	Pagado	
I. Gasto No Etiquetado						
(I=A+B+C+D+E+F+G+H)	1,206,893,309.99	74,826,358.33	1,281,719,668.32	582,701,789.27	578,997,867.11	699,017,879.05
1000 CONSEJO DIRECTIVO	1,699,970.00	- 17,563.95	1,682,406.05	716,264.26	716,264.26	966,141.79
2000 RECTORIA	8,564,465.00	- 1,114,638.39	7,449,826.61	2,846,986.59	2,831,293.09	4,602,840.02
2100 SECRETARIA DE LA RECTORIA	31,337,429.00	6,140,818.07	37,478,247.07	18,687,079.34	18,614,946.33	18,791,167.73
2200 DIRECCION DE PLANEACION INSTITUCIONAL	18,334,865.00	5,898,415.77	24,233,280.77	7,511,498.82	7,463,581.59	16,721,781.95
2300 DIRECCION DE SERVICIOS	17,333,664.00	1,905,872.59	19,239,536.59	8,409,966.81	8,376,951.66	10,829,569.78
2400 DIRECCION DE EXTENSION UNIVERSITARIA	70,532,876.00	15,467,734.81	86,000,610.81	44,378,027.19	44,060,208.51	41,622,583.62
3000 VICERRECTORIA ACADEMICA	51,332,295.01	12,627,937.54	63,960,232.55	24,293,256.02	23,549,942.01	39,666,976.53
3100 DIRECCION DE CIENCIAS ECONOMICO-ADMINISTRATIVA	67,113,390.00	- 689,244.22	66,424,145.78	28,897,719.88	28,786,586.28	37,526,425.90
3200 DIRECCION DE INGENIERIA Y TECNOLOGIA	155,680,314.00	- 13,432.52	155,666,881.48	68,739,240.45	68,731,227.13	86,927,641.03
3300 DIRECCION DE RECURSOS NATURALES	125,526,137.00	13,684,613.16	139,210,750.16	64,859,016.18	63,955,547.07	74,351,733.98
3400 DIRECCION DE CS. SOCIALES Y HUMANIDADES	85,192,158.92	1,818,864.94	87,011,023.86	39,000,372.96	38,973,833.12	48,010,650.90
3600 DIRECCION UNIDAD NAVOJOA	88,683,069.00	1,965,255.58	90,648,324.58	41,841,410.29	41,751,426.79	48,806,914.29
3700 DIRECCION UNIDAD GUAYMAS	90,394,980.86	2,662,212.59	93,057,193.45	41,844,116.24	41,769,030.05	51,213,077.21
4000 VICERRECTORIA ADMINISTRATIVA	115,123,753.00	2,764,517.64	117,888,270.64	56,596,733.36	56,046,429.32	61,291,537.28
4200 DIRECCION DE RECURSOS FINANCIEROS	32,395,388.09	1,138,893.20	33,534,281.29	15,842,543.92	15,831,141.40	17,691,737.37
4600 DIRECCION DE RECURSOS MATERIALES Y SERVICIOS GENERALES	157,332,452.24	- 3,496,442.41	153,836,009.83	69,252,483.60	68,696,887.07	84,583,526.23
4700 DIRECCION DE SERVICIOS DE INFORMACION	90,316,102.87	14,082,543.93	104,398,646.80	48,985,073.36	48,842,571.43	55,413,573.44
II. Gasto Etiquetado						
(II=A+B+C+D+E+F+G+H)	-	60,593,701.41	60,593,701.41	11,350,774.47	11,087,086.38	49,242,926.94
1000 CONSEJO DIRECTIVO	-	-	-	-	-	-
2000 RECTORIA	-	-	-	-	-	-
2100 SECRETARIA DE LA RECTORIA	-	129,000.00	129,000.00	73,363.46	73,363.46	55,636.54

Concepto (c)	Egresos				Subejercicio (e)	
	Aprobado (d)	Ampliaciones/ (Reducciones)	Modificado	Devengado		Pagado
2200 DIRECCION DE PLANEACION INSTITUCIONAL		140,561.32	140,561.32			140,561.32
2300 DIRECCION DE SERVICIOS						
2400 DIRECCION DE EXTENSION UNIVERSITARIA		353,345.00	353,345.00	353,345.00	353,345.00	
3000 VICERRECTORIA ACADEMICA		303,000.00	303,000.00	72,000.00	72,000.00	231,000.00
3100 DIRECCION DE CIENCIAS ECONOMICO- ADMINISTRATIVA		3,692,876.33	3,692,876.33	872,612.59	856,074.59	2,820,263.74
3200 DIRECCION DE INGENIERIA Y TECNOLOGIA		6,314,117.52	6,314,117.52	1,945,655.13	1,878,801.37	4,368,462.39
3300 DIRECCION DE RECURSOS NATURALES		9,206,020.78	9,206,020.78	2,742,769.52	2,593,711.08	6,463,251.26
3400 DIRECCION DE CS. SOCIALES Y HUMANIDADES		6,133,461.75	6,133,461.75	2,029,517.89	2,022,753.29	4,103,943.86
3600 DIRECCION UNIDAD NAVOJOA		2,074,247.33	2,074,247.33	398,567.52	390,176.03	1,675,679.81
3700 DIRECCION UNIDAD GUAYMAS		4,336,887.01	4,336,887.01	1,217,164.45	1,201,082.65	3,119,722.56
4000 VICERRECTORIA ADMINISTRATIVA						
4200 DIRECCION DE RECURSOS FINANCIEROS						
4600 DIRECCION DE RECURSOS MATERIALES Y SERVICIOS GENERALES		22,485,268.72	22,485,268.72	10,356.80	10,356.80	22,474,911.92
4700 DIRECCION DE SERVICIOS DE INFORMACION		5,424,915.65	5,424,915.65	1,635,422.11	1,635,422.11	3,789,493.54
III. Total de Egresos (III = I + II)	1,206,893,309.99	135,420,059.74	1,342,313,369.73	594,052,563.74	590,084,953.49	748,260,805.99


 Mtra. Luz Marisa Meza Iribe
 Directora de Recursos Financieros


 Dr. Javier Rolando Reyna Granados
 Vicerrector Administrativo

Sistema Estatal de Evaluación
 Estado Analítico del Ejercicio Presupuesto de Egresos
 Clasificación Administrativa (Por Poderes)
INSTITUTO TECNOLÓGICO DE SONORA
 Del 01 de Enero al 30 de Junio de 2019
 (PESOS)

ETCA-II-09

TRIMESTRE: **SEGUNDO**

Clasificación Administrativa (Por Poderes)	Egresos Aprobado Anual (1)	Ampliaciones/ (Reducciones) (2)	Egresos Modificado Anual (3=1+2)	Egresos Devengado Acumulado (4)	Egresos Pagado Acumulado (5)	Subejercicio (6 = 3 - 4)
Poder Ejecutivo	1,206,893,310	135,420,060	1,342,313,370	594,052,564	590,084,953	748,260,806
Poder Legislativo			0			0
Poder Judicial			0			0
Órganos Autónomos			0			0
Total del Gasto	1,206,893,310	135,420,060	1,342,313,370	594,052,564	590,084,953	748,260,806


 Mtra. Luz Mariša Meza Iribe
 Directora de Recursos Financieros


 Dr. Javier Rolando Reyna Granados
 Vicerrector Administrativo


Sistema Estatal de Evaluación
Estado Analítico del Ejercicio Presupuesto de Egresos
Clasificación Administrativa (Por Tipo de Organismos o Entidad Paraestatal)
INSTITUTO TECNOLÓGICO DE SONORA
Del 01 de Enero al 30 de Junio de 2019
(PESOS)

ETCA-II-10

TRIMESTRE: SEGUNDO

Concepto	Egresos Aprobado Anual (1)	Ampliaciones/ (Reducciones) (2)	Egresos Modificado Anual (3=1+2)	Egresos Devengado Acumulado (4)	Egresos Pagado Acumulado (5)	Subejercicio (6 = 3 - 4)
Entidades Paraestatales y Fideicomisos No Empresariales y No Financieros	1,206,893,310	135,420,060	1,342,313,370	594,052,564	590,084,953	748,260,806
Instituciones Públicas de la Seguridad Social			0			0
Entidades Paraestatales Empresariales No Financieras con Participación Estatal Mayoritaria			0			0
Fideicomisos Empresariales No Financieros con Participación Estatal Mayoritaria			0			0
Entidades Paraestatales Empresariales Financieras Monetarias con Participación Estatal Mayoritaria			0			0
Entidades Paraestatales Empresariales Financieras No Monetarias con Participación Estatal Mayoritaria			0			0
Fideicomisos Financieros Públicos con Participación Estatal Mayoritaria			0			0
Total del Gasto	1,206,893,310	135,420,060	1,342,313,370	594,052,564	590,084,953	748,260,806


 Mtra. Luz Marisa Meza Iribe
 Directora de Recursos Financieros


 Dr. Javier Rolando Reyna Granados
 Vicerrector Administrativo


Sistema Estatal de Evaluación
Estado Analítico del Ejercicio Presupuesto de Egresos
Clasificación Funcional (Finalidad y Función)
INSTITUTO TECNOLÓGICO DE SONORA
Del 01 de Enero al 30 de Junio de 2019
(PESOS)

ETCA-II-11

TRIMESTRE: SEGUNDO

Concepto	Egresos Aprobado Anual (1)	Ampliaciones/ (Reducciones) (2)	Egresos Modificado Anual (3=1+2)	Egresos Devengado Acumulado (4)	Egresos Pagado Acumulado (5)	Subejercicio (6 = 3 - 4)
Gobierno	0	0	0	0	0	0
Legislación			0			0
Justicia			0			0
Coordinación de la Política de Gobierno			0			0
Relaciones Exteriores			0			0
Asuntos Financieros y Hacendarios			0			0
Seguridad Nacional			0			0
Asuntos de Orden Público y Seguridad Interior			0			0
Otros Servicios Generales			0			0
Desarrollo Social	1,206,893,310	135,420,060	1,342,313,370	594,052,564	590,084,953	748,260,806
Protección Ambiental			0			0
Viviendas y Servicios a la Comunidad			0			0
Salud			0			0
Recreación, Cultura y Otras Manifestaciones Sociales			0			0
Educación	1,206,893,310	135,420,060	1,342,313,370	594,052,564	590,084,953	748,260,806
Protección Social			0			0
Otros Asuntos Sociales			0			0
Desarrollo Económico	0	0	0	0	0	0
Asuntos Económicos, Comerciales y Laborales en General			0			0
Agropecuaria, Silvicultura, Pesca y Caza			0			0
Combustibles y Energía			0			0
Minería, Manufacturas y Construcción			0			0
Transporte			0			0
Comunicaciones			0			0
Turismo			0			0
Ciencia, Tecnología e Innovación			0			0
Otras Industrias y Otros Asuntos Económicos			0			0
Otras No Clasificadas en funciones anteriores	0	0	0	0	0	0
Transacciones de la Deuda Pública / Costo financiero de la Deuda	0	0	0	0	0	0
Transferencias, Participaciones y Aportaciones entre Diferentes Niveles y Órdenes de gobierno			0			0
Saneamiento del Sistema Financiero			0			0
Adeudos de ejercicios Fiscales Anteriores			0			0
Total del Gasto	1,206,893,310	135,420,060	1,342,313,370	594,052,564	590,084,953	748,260,806


 Mtra. Luz Marisa Meza Iribe
 Directora de Recursos Financieros


 Dr. Javier Rolando Reyna Granados
 Vicerrector Administrativo

Sistema Estatal de Evaluación
INSTITUTO TECNOLÓGICO DE SONORA
 Estado Analítico del Ejercicio del Presupuesto de Egresos Detallado - LDF
 Clasificación Funcional (Finalidad y Función)
 Del 01 de Enero al 30 de Junio de 2019
 (PESOS)


ETCA-II-12

TRIMESTRE: SEGUNDO

Concepto (c)	Egresos					Subejercicio (e)
	Aprobado (d)	Ampliaciones/ (Reducciones)	Modificado	Devengado	Pagado	
I. Gasto No Etiquetado (I=A+B+C+D)	1,206,893,309.99	74,826,358.33	1,281,719,668.32	582,701,789.27	578,997,867.11	699,017,879.05
A. Gobierno (A=a1+a2+a3+a4+a5+a6+a7+a8)						
a1) Legislación						
a2) Justicia						
a3) Coordinación de la Política de Gobierno						
a4) Relaciones Exteriores						
a5) Asuntos Financieros y Hacendarios						
a6) Seguridad Nacional						
a7) Asuntos de Orden Público y de Seguridad Interior						
a8) Otros Servicios Generales						
B. Desarrollo Social (B=b1+b2+b3+b4+b5+b6+b7)	1,206,893,309.99	74,826,358.33	1,281,719,668.32	582,701,789.27	578,997,867.11	699,017,879.05
b1) Protección Ambiental						
b2) Vivienda y Servicios a la Comunidad						
b3) Salud						
b4) Recreación, Cultura y Otras Manifestaciones Sociales						
b5) Educación	1,206,893,309.99	74,826,358.33	1,281,719,668.32	582,701,789.27	578,997,867.11	699,017,879.05
b6) Protección Social						
b7) Otros Asuntos Sociales						
C. Desarrollo Económico (C=c1+c2+c3+c4+c5+c6+c7+c8+c9)						
c1) Asuntos Económicos, Comerciales y Laborales en General						
c2) Agropecuaria, Silvicultura, Pesca y Caza						
c3) Combustibles y Energía						
c4) Minería, Manufacturas y Construcción						
c5) Transporte						
c6) Comunicaciones						
c7) Turismo						
c8) Ciencia, Tecnología e Innovación						
c9) Otras Industrias y Otros Asuntos Económicos						
D. Otras No Clasificadas en Funciones Anteriores (D=d1+d2+d3+d4)						
d1) Transacciones de la Deuda Pública / Costo Financiero de la Deuda						
d2) Transferencias, Participaciones y Aportaciones Entre Diferentes Niveles y Ordenes de Gobierno						
d3) Saneamiento del Sistema Financiero						
d4) Adeudos de Ejercicios Fiscales Anteriores						
II. Gasto Etiquetado (II=A+B+C+D)		60,593,701.41	60,593,701.41	11,350,774.47	11,087,086.38	49,242,926.94
A. Gobierno (A=a1+a2+a3+a4+a5+a6+a7+a8)						

Concepto (c)	Egresos					Subejercicio (e)
	Aprobado (d)	Ampliaciones/ (Reducciones)	Modificado	Devengado	Pagado	
a1) Legislación			-			-
a2) Justicia			-			-
a3) Coordinación de la Política de Gobierno			-			-
a4) Relaciones Exteriores			-			-
a5) Asuntos Financieros y Hacendarios			-			-
a6) Seguridad Nacional			-			-
a7) Asuntos de Orden Público y de Seguridad Interior			-			-
a8) Otros Servicios Generales			-			-
B. Desarrollo Social (B=b1+b2+b3+b4+b5+b6+b7)	-	60,593,701.41	60,593,701.41	11,350,774.47	11,087,086.38	49,242,926.94
b1) Protección Ambiental			-			-
b2) Vivienda y Servicios a la Comunidad			-			-
b3) Salud			-			-
b4) Recreación, Cultura y Otras Manifestaciones Sociales			-			-
b5) Educación		60,593,701.41	60,593,701.41	11,350,774.47	11,087,086.38	49,242,926.94
b6) Protección Social			-			-
b7) Otros Asuntos Sociales			-			-
C. Desarrollo Económico (C=c1+c2+c3+c4+c5+c6+c7+c8+c9)	-	-	-	-	-	-
c1) Asuntos Económicos, Comerciales y Laborales en General			-			-
c2) Agropecuaria, Silvicultura, Pesca y Caza			-			-
c3) Combustibles y Energía			-			-
c4) Minería, Manufacturas y Construcción			-			-
c5) Transporte			-			-
c6) Comunicaciones			-			-
c7) Turismo			-			-
c8) Ciencia, Tecnología e Innovación			-			-
c9) Otras Industrias y Otros Asuntos Económicos			-			-
D. Otras No Clasificadas en Funciones Anteriores (D=d1+d2+d3+d4)	-	-	-	-	-	-
d1) Transacciones de la Deuda Pública / Costo Financiero de la Deuda			-			-
d2) Transferencias, Participaciones y Aportaciones Entre Diferentes Niveles y Ordenes de Gobierno			-			-
d3) Saneamiento del Sistema Financiero			-			-
d4) Adeudos de Ejercicios Fiscales Anteriores			-			-
III. Total de Egresos (III = I + II)	1,206,893,309.99	135,420,059.74	1,342,313,369.73	594,052,563.74	590,084,953.49	748,260,805.99


Mtra. Luz Marisa Meza Iribre
Directora de Recursos Financieros


Dr. Javier Rolando Reyna Granados
Vicerrector Administrativo

Sistema Estatal de Evaluación
Estado Analítico del Ejercicio Presupuesto de Egresos
Por Partida del Gasto
INSTITUTO TECNOLÓGICO DE SONORA
Del 01 de Enero al 30 de Junio de 2019

ETCA-II-13

(PESOS)

TRIMESTRE: **SEGUNDO**

Ejercicio del Presupuesto por Partida / Descripción		Egresos Aprobado Anual (1)	Ampliaciones/ (Reducciones) (2)	Egresos Modificado Anual (3=1+2)	Egresos Devengado Acumulado (4)	Egresos Pagado Acumulado (5)	Subejercicio (6 = 3 - 4)	% Avance Anual (7= 4/3)
1000	Servicios personales			0			0	
1100	Remuneraciones al personal de carácter permanente							
113	Sueldo base al personal permanente							
11301	Sueldos	189,210,297	-6,749,151	182,461,146	87,597,387	87,597,387	94,863,759	48%
1200	Remuneraciones al personal de carácter transitorio							
121	Honorario Asimilable a Salario							
12101	Honorarios	37,793,748	2,783,046	40,576,794	17,708,655	17,708,655	22,868,139	44%
122	Sueldos base al personal eventual							
12201	Sueldos base al personal eventual	166,668,181	4,338,328	171,006,509	74,322,937	74,322,937	96,683,572	43%
123	Retribuciones por servicios de carácter social							
12301	Retribuciones por servicios de carácter social	0	8,000	8,000	0	0	8,000	
1300	Remuneraciones adicionales y especiales							
131	Primas por años de servicios efectivos prestados							
13101	Primas y acreditaciones por años de servicio efectivos prestados	82,915,045	-2,470,144	80,444,901	37,840,190	37,840,190	42,604,711	47%
132	Primas de vacaciones, dominical y gratificación de fin de año							
13201	Primas de vacaciones y dominical	45,335,476	-1,032,640	44,302,836	41,799,493	41,799,493	2,503,343	94%
13202	Aguinaldo o gratificación de fin de año	44,245,441	-1,028,882	43,216,559	457,724	457,724	42,758,835	1%
13203	Compensación por ajuste de calendario	3,494,356	-126,119	3,368,237	5,311	5,311	3,362,926	0%
13204	Compensación por bono navideño	11,242,115	-391,552	10,850,563	52,754	52,754	10,797,809	0%
134	Compensaciones							
13401	Acreditación por titulación en la docencia	0	44,051	44,051	0	0	44,051	0%
13407	Compensaciones adicionales por servicios especiales	21,375,370	3,473,016	24,848,386	12,122,914	12,122,914	12,725,472	49%
137	Honorarios Especiales							
13701	Honorarios Especiales	49,024,625	2,645,312	51,669,937	24,886,815	24,886,815	26,783,122	48%
1400	Seguridad Social							
141	Aportaciones de seguridad social							
14101	Aportaciones al issste	74,464,836	-551,264	73,913,572	34,572,587	34,572,587	39,340,986	47%
14103	Aportación por seguro de Retiro al ISSSTESON	56,525	0	56,525	13,821	13,821	42,703	24%
14106	Otras prestaciones de seguridad social	24,779,729	1,514,158	26,293,887	10,843,971	10,843,971	15,449,916	41%
14108	Aportación para la atención de Enferm Preexistentes	3,856,644	1,434,121	5,290,765	1,970,848	1,970,848	3,319,917	37%
142	Aportac a Fondos de Vivienda							
14201	Aportac FOVISSSTESON/Infonavit	11,967,426	-92,515	11,874,911	5,465,274	5,465,274	6,409,637	46%
143	Aportaciones Sistema p/el Retiro							
14301	Aportaciones al sistema de ahorro para el Retiro	46,916,773	2,318,405	49,235,178	23,175,323	23,175,323	26,059,855	47%
144	Aportaciones para Seguros							
14401	Aportaciones para el seguro de vida del Personal civil	0	21,529	21,529			21,529	0%
1500	Otras Prestacion Social y Economicas							
152	Indemnizaciones							
15201	Indemnizaciones al personal	0	0	0	0	0	0	
15202	Pago Liquidaciones	0	25,000	25,000	25,000	25,000	0	100%

Ejercicio del Presupuesto por Partida / Descripción		Egresos Aprobado Anual	Ampliaciones/ (Reducciones)	Egresos Modificado Anual	Egresos Devengado Acumulado	Egresos Pagado Acumulado	Subejercicio	% Avance Anual
		(1)	(2)	(3=1+2)	(4)	(5)	(6 = 3 - 4)	(7= 4/3)
153	Prestaciones y Haberes de Retiro							
15304	Prestaciones de Retiro			0			0	
154	Prestaciones Contractuales							
15404	Días Económicos y de Descanso Obligatorios no Disfrutados.	0	0	0	0	0	0	
15409	Bono para Despensa	31,223,398	137,967	31,361,365	14,889,077	14,889,077	16,472,288	47%
15413	Ayuda Guardería Madres Trabajadoras	378,880	47,205	426,085	194,361	194,361	231,724	46%
15416	Apoyo para Útiles escolares	10,751,200	-41,558	10,709,642	5,137,297	5,137,297	5,572,345	48%
159	Otras Prestac Sociales y Económicas							
15901	Otras Prestaciones	75,573,743	4,677,254	80,250,998	36,173,959	36,173,959	44,077,039	45%
1700	Pago de Estímulos a Servid Públicos							
171	Estímulos							
17102	Estímulos al personal	30,398,719	292,283	30,691,002	6,268,224	6,268,224	24,422,778	20%
	Total por Capítulo 1000	961,672,527	11,275,851	972,948,378	435,523,922	435,523,922	537,424,456	45%
2000	Materiales y suministros							
2100	Materiales de Administración, Emisión de Documentos y Artículos Oficiales			0				
211	Materiales, útiles y equipos menores de oficina							
21101	Materiales, útiles y equipos menores de oficina	3,432,381	1,118,948	4,551,329	2,271,752	2,193,086	2,279,577	50%
212	Materiales y útiles de impresión y reproducción							
21201	Materiales y útiles de impresión y reproducción	803,011	-24,397	778,614	212,881	210,133	565,733	27%
213	Material Estadístico y Geografico							
21301	Material Estadístico y Geografico			0			0	
214	Materiales, útiles y equipos menores de tecnologías de la información y Comunicaciones							
21401	Materiales y útiles para el procesamiento de equipos y bienes informáticos	1,690,028	1,106,022	2,796,050	736,316	686,272	2,059,734	26%
215	Material impreso e información digital							
21501	Material para información	1,199,940	-255,900	944,040	116,836	114,486	827,204	12%
216	Material de limpieza							
21601	Material de limpieza	2,511,568	3,322,785	5,834,353	1,636,161	1,586,601	4,198,193	28%
217	Materiales y útiles de enseñanza							
21701	Materiales educativos	77,672	471,618	549,290	93,868	91,224	455,422	17%
218	Materiales para el Registro E Identificación de Bienes y Personas							
21801	Placas, Engomados , Calcomanias y Hologramas	24,070		24,070			24,070	0%
2200	Alimentos y utensilios							
221	Productos alimenticios para personas							
22101	Productos alimenticios para el personal en las instalaciones	1,167,282	-172,719	994,563	461,059	457,699	533,504	46%
22106	Adquisición de agua potable	0	268,622	268,622	70,434	70,434	198,188	26%
222	Productos Alimenticios para animales							
22201	Alimentación de animales	12,348	3,881,013	3,893,362	2,469,837	1,869,707	1,423,524	63%
223	Utensilios para el servicio de alimentación							
22301	Utensilios para el servicio de alimentación	356,787	46,529	403,317	78,153	78,153	325,163	19%
2300	Materias primas y materiales de producción y Comercialización							
231	Productos alimenticios, agropecuarios y forestales adquiridos como materia prima							
23101	Productos alimenticios, agropecuarios y forestales adquiridos como materia prima	0	388,664	388,664	316,488	298,856	72,176	81%

Ejercicio del Presupuesto por Partida / Descripción		Egresos Aprobado Anual	Ampliaciones/ (Reducciones)	Egresos Modificado Anual	Egresos Devengado Acumulado	Egresos Pagado Acumulado	Subejercicio	% Avance Anual
		(1)	(2)	(3=1+2)	(4)	(5)	(6 = 3 - 4)	(7= 4/3)
232	Insumos textiles adquiridos como Materia Prima							
23201	Insumos textiles adquiridos como Materia Prima	0		0			0	
233	Productos De papel, Carton e Impresos Adquiridos como Materia Prima							
23301	Productos De papel, Carton e Impresos Adquiridos como Materia Prima			0			0	
234	Combustibles, lubricantes, aditivos, carbón y sus Derivados adquiridos como materia prima							
23401	Combustibles, lubricantes, aditivos, carbón y sus Derivados adquiridos como materia prima	0	51,560	51,560	193	193	51,368	0%
237	Productos de Cuero Piel, Plasticos y Hule Adquiridos con Materia Prima							
23701	Productos de Cuero Piel, Plasticos y Hule Adquiridos con Materia Prima	0	1,000	1,000			1,000	0%
238	Mercancias Adquiridas para su Comercializacion							
23801	Mercancias Adquiridas para su Comercializacion	27,514,591	-306,245	27,208,346	18,292,259	17,948,815	8,916,087	67%
239	Otros Prod Adq c/Materia Prima							
23901	Otros Prod Adq c/Materia Prima	0	14,300	14,300	14,268	14,268	32	100%
2400	Materiales y artículos de construcción y de reparación							
241	Productos minerales no metálicos							
24101	Productos minerales no metálicos	839,655	22,092	861,747	307,882	307,882	553,866	36%
242	Cemento y productos de concreto							
24201	Cemento y productos de concreto	120,000	3,653	123,653	31,812	31,812	91,841	26%
243	Cal, yeso y productos de yeso							
24301	Cal, yeso y productos de yeso	3,700	3,515	7,215	1,060	1,060	6,155	15%
244	Madera y productos de madera							
24401	Madera y productos de madera	22,700	6,500	29,200	7,072	40	22,128	24%
245	Vidrio y productos de vidrio							
24501	Vidrio y productos de vidrio	30,000	-22,000	8,000	580	580	7,420	7%
246	Material eléctrico y electrónico							
24601	Material eléctrico y electrónico	2,261,418	95,486	2,356,904	778,920	755,509	1,577,983	33%
247	Artículos metálicos para la construcción							
24701	Artículos metálicos para la construcción	318,780	92,298	411,078	148,992	145,192	262,086	36%
248	Materiales complementarios							
24801	Materiales complementarios	103,529	371,797	475,326	168,407	168,407	306,919	35%
249	Otros materiales y artículos de construcción y reparación							
24901	Otros materiales y artículos de construcción y reparación	208,986	34,843	243,829	66,638	61,753	177,191	27%
2500	Productos químicos, farmacéuticos y de laboratorio							
251	Productos químicos básicos							
25101	Productos químicos básicos	103,810	1,454,133	1,557,943	436,017	403,955	1,121,926	28%
252	Fertilizantes, pesticidas y otros agroquímicos							
25201	Fertilizantes, pesticidas y otros agroquímicos	101,000	21,107	122,107	14,455	14,455	107,652	12%
253	Medicinas y productos farmacéuticos							
25301	Medicinas y productos farmacéuticos	6,104	305,383	311,487	144,823	144,823	166,664	46%
254	Mat.Accesorios y Suminis Médicos			0				
25401	Mat.Accesorios y Suminis Médicos	88,998	82,294	171,292	62,845	56,654	108,447	37%
255	Materiales, accesorios y suministros de laboratorio							
25501	Materiales, accesorios y suministros de laboratorio	108,600	5,333,718	5,442,318	1,781,477	1,689,909	3,660,841	33%
256	Fibras sintéticas, hules, plásticos y derivados							
25601	Fibras sintéticas, hules, plásticos y derivados	96,482	56,315	152,797	61,142	60,415	91,655	40%
259	Otros productos químicos							
25901	Otros productos químicos	2,975,426	-1,046,308	1,929,118	1,308,666	1,307,133	620,452	68%

Ejercicio del Presupuesto por Partida / Descripción		Egresos Aprobado Anual (1)	Ampliaciones/ (Reducciones) (2)	Egresos Modificado Anual (3=1+2)	Egresos Devengado Acumulado (4)	Egresos Pagado Acumulado (5)	Subejercicio (6 = 3 - 4)	% Avance Anual (7= 4/3)
2600	Combustibles, lubricantes y aditivos							
261	Combustibles, lubricantes y aditivos							
26101	Combustibles	4,889,419	4,136,924	9,026,343	4,566,907	4,009,359	4,459,436	51%
26102	Lubricantes y aditivos	38,200	7,275	45,475	8,288	8,288	37,187	18%
2700	Vestuarios, blancos, prendas de producción y artículos deportivos							
271	Vestuario y uniformes							
27101	Vestuario y uniformes	2,416,329	159,916	2,576,245	1,576,277	1,430,141	999,968	61%
272	Prendas de seguridad y protección personal							
27201	Prendas de seguridad y protección personal	319,180	-239,358	79,822	34,009	31,246	45,813	43%
273	Artículos deportivos							
27301	Artículos deportivos	554,284	545,676	1,099,960	650,461	650,461	449,499	59%
274	Productos Textiles							
27401	Productos Textiles	208,808	-177,368	31,440	23,393	23,393	8,047	74%
275	Blancos Otros Productos Textiles, Excepto prendas de vestir							
27501	Blancos Otros Productos Textiles, Excepto prendas de vestir	8,919	59,088	68,007	61,252	61,252	6,755	90%
2800	Materiales y Suministros p/Seguridad							
282	Materiales de Seguridad Publica							
28201	Materiales de Seguridad Publica	15,000	226,700	241,700	145	145	241,555	0%
2900	Herramientas, refacciones y accesorios menores							
291	Herramientas menores							
29101	Herramientas menores	349,388	394,573	743,961	283,271	275,076	460,690	38%
292	Refacciones y Accesorios Menores de Edificios							
29201	Refacciones y Accesorios Menores de Edificios	283,964	57,813	341,777	102,535	102,535	239,241	30%
293	Refacciones y Accesorios Menores de Mobiliarios y Eq de Administracion							
29301	Refacciones y Accesorios Menores de Mobiliarios y Eq de Administracion	13,835	14,143	27,978	393	393	27,585	1%
294	Refacciones y accesorios menores de equipo de computo y tecnologías de la información							
29401	Refacciones y accesorios menores de equipo de computo y tecnologías de la información	391,668	298,923	690,591	402,127	402,127	288,464	58%
295	Refacciones y accesorios menores de equipo e instrumental médico y de laboratorio							
29501	Refacciones y accesorios menores de equipo e instrumental médico y de laboratorio	5,000	202,993	207,993	57,887	57,887	150,106	28%
296	Refacciones y accesorios menores de equipo de transporte							
29601	Refacciones y accesorios menores de equipo de transporte	155,396	-39,692	115,704	18,645	17,856	97,058	16%
298	Refacciones y accesorios menores de Maquinaria y otros equipos							
29801	Refacciones y accesorios menores de Maquinaria y otros equipos	14,250	281,577	295,827	204,151	204,151	91,676	69%
299	Refacciones y Accesorios Menores Otros Bienes Muebles							
29901	Refacciones y Accesorios Menores Otros Bienes Muebles	55,795	-18,449	37,346	4,250	4,250	33,096	11%
	Total por Capitulo 2000	55,898,303	22,637,360	78,535,663	40,085,283	38,048,065	38,450,379	51%
3000	Servicios generales							

Ejercicio del Presupuesto por Partida / Descripción		Egresos Aprobado Anual	Ampliaciones/ (Reducciones)	Egresos Modificado Anual	Egresos Devengado Acumulado	Egresos Pagado Acumulado	Subejercicio	% Avance Anual
		(1)	(2)	(3=1+2)	(4)	(5)	(6 = 3 - 4)	(7= 4/3)
3100	Servicios básicos							
311	Energía eléctrica							
31102	Energía Eléctrica de Escuelas	32,004,015	-9,770,799	22,233,216	10,533,665	10,529,373	11,699,551	47%
312	Gas							
31201	Gas	615,266	279,272	894,538	446,441	436,584	448,097	50%
313	Agua							
31301	Agua Potable	7,957,824	-1,130,672	6,827,152	1,635,819	1,635,819	5,191,333	24%
314	Telefonía tradicional							
31401	Telefonía tradicional	932,634	19,033	951,667	306,666	306,666	645,001	32%
315	Telefonía celular							
31501	Telefonía celular	234,760	16,522	251,282	99,339	99,339	151,943	40%
317	Servicios de acceso a internet, redes y procesamiento de información							
31701	Servicios de acceso a internet, redes y procesamiento de información	11,837,816	863,232	12,701,048	5,680,355	5,680,355	7,020,693	45%
318	Servicios postales y telegráficos							
31801	Servicio postal	197,838	34,216	232,054	93,276	89,619	138,777	40%
319	Servicios Integrales y Otros Servicios							
31901	Servicios Integrales y Otros Servicios	12,000	-12,000	0	0	0	0	
3200	Servicio de arrendamiento							
321	Arrendamiento de Terrenos							
32101	Arrendamiento de Terrenos			0				
322	Arrendamiento de Edificios							
32201	Arrendamiento de Edificios	1,134,128	304,347	1,438,475	1,083,230	1,083,230	355,245	75%
323	Arrendamiento de mobiliario y equipo de administración, educacional y recreativo							
32301	Arrendamiento de muebles, maquinaria y Equipo	23,800	250,094	273,894	94,998	62,798	178,897	35%
32302	Arrendamiento de Equipo y Bienes Informáticos			0				
324	Arrendamiento de Equipo Inst Médico y de Laboratorio							
32401	Arrendamiento de Equipo Inst Médico y de Laboratorio	10,566	-8,000	2,566	0	0	2,566	0%
325	Arrendamiento de Eq de Transporte							
32501	Arrendamiento de Eq de Transporte	719,987	1,061,125	1,781,112	791,319	791,319	989,793	44%
326	Arrendamiento maquinaria, otros equipos y herramientas							
32601	Arrendamiento maquinaria, otros equipos y herramientas	1,161,994	-754,435	407,559	163,667	157,635	243,892	40%
327	Arrendamiento de Activos Intangibles							
32701	Patentes, Regalías, y Otros	68,820	3,743,631	3,812,451	871,049	871,049	2,941,402	23%
328	Arrendamiento Financiero							
32801	Arrendamiento Financiero de Muebles Maquinaria y Equipo	137,648	-137,600	48	0	0	48	0%
329	Otros Arrendamientos							
32901	Otros Arrendamientos	32,720	75,127	107,847	36,128	36,128	71,719	33%
3300	Servicios profesionales, científicos, técnicos y otros servicios							
331	Servicios legales, de contabilidad, auditorías y relacionados							
33101	Servicios legales, de contabilidad, auditorías y relacionados	821,254	6,484,457	7,305,711	4,720,020	4,720,020	2,585,690	65%
332	Servicios de Diseño, Arquitectura, Ingeniería y Actividades Relacionadas							
33201	Servicios Diseño, Arquitectura y Act. Relacionadas	2,500	38,000	40,500	0	0	40,500	0%
333	Servicios de consultoría administrativa, procesos, técnica y en tecnologías de la información							

Ejercicio del Presupuesto por Partida / Descripción		Egresos Aprobado Anual (1)	Ampliaciones/ (Reducciones) (2)	Egresos Modificado Anual (3=1+2)	Egresos Devengado Acumulado (4)	Egresos Pagado Acumulado (5)	Subejercicio (6 = 3 - 4)	% Avance Anual (7= 4/3)
33301	Servicios de Informática	75,500	4,460,757	4,536,257	4,031,758	4,024,218	504,499	89%
33302	Servicios de Consultoría	751,248	-222,569	528,680	345	345	528,335	0%
334	Servicios de capacitación							
33401	Servicios de capacitación	3,329,749	893,641	4,223,389	1,710,198	1,710,198	2,513,191	40%
335	Servicios de Investigación Científica y Desarrollo							
33501	Servicios de Investigación Científica y Desarrollo	0	1,544,362	1,544,362	266,062	247,272	1,278,300	17%
336	Servicios de apoyo administrativo, traducción, fotocopiado e impresión							
33603	Impresiones y publicaciones oficiales	2,063,565	5,127,778	7,191,342	2,784,235	2,725,398	4,407,107	39%
33605	Licitaciones, Convenios y Convocatorias	223,340	-173,090	50,250	0	0	50,250	0%
33608	Servicio de Fotocopiado en Instalaciones	0	1,177,797	1,177,797	579,005	508,533	598,792	49%
337	Servicio de Protección y Seguridad							
33701	Servicio de Protección y Seguridad			0				
338	Servicios de vigilancia							
33801	Servicios de vigilancia	14,094,729	-98,031	13,996,698	7,463,589	7,448,089	6,533,109	53%
339	Servicios Profesionales, científicos y técnicos integrales							
33901	Servicios Profesionales, científicos y técnicos integrales	1,282,800	4,700,984	5,983,784	3,347,104	3,327,304	2,636,680	56%
33902	Servicios integrales	6,032,916	-145,038	5,887,877	2,047,579	2,037,579	3,840,298	35%
3400	Servicios financieros, bancarios y comerciales							
341	Servicios financieros y bancarios							
34101	Servicios financieros y bancarios	1,811,000	-119,330	1,691,670	732,159	732,159	959,511	43%
343	Servicios de Recaudación, Traslado y Custodia de Valores							
34301	Servicios de Recaudación, Traslado y Custodia de Valores			0				
344	Seguro de Responsabilidad Patrim y Fianzas							
34401	Seguro de Responsabilidad Patrim y Fianzas	4,249,160	-315,777	3,933,383	1,842,838	1,838,611	2,090,545	47%
345	Seguro de Bienes Patrimoniales							
34501	Seguro de Bienes Patrimoniales	148,500	50,050	198,550	28,154	28,154	170,396	14%
347	Fletes y maniobras							
34701	Fletes y maniobras	61,500	8,363	69,863	21,566	21,566	48,297	31%
348	Comisiones Por Ventas							
34801	Comisiones por venta	4,863,500	-832,750	4,030,750	1,922,356	1,922,356	2,108,394	48%
349	Servicios Financieros Bancarios y Comerciales integrales							
34901	Servicios Financieros Bancarios y Comerciales integrales	60,000	0	60,000	36,308	36,308	23,692	61%
3500	Servicios de Instalación, Reparación, Mantenimiento y Conservación							
351	Conservación y mantenimiento menor de inmuebles							
35101	Mantenimiento y conservación de inmuebles	11,144,941	-189,608	10,955,333	2,842,036	2,660,568	8,113,297	26%
35102	Mantenimiento y conservación de áreas deportivas	0	312,939	312,939	237,999	214,565	74,940	76%
35103	Mantenimiento y conservación de paneles escolares	1,964,324	-214,730	1,749,594	199,739	199,739	1,549,855	11%
352	Instalación, reparación y mantenimiento de mobiliario y equipo de administración, educacional y recreativo							
35201	Mantenimiento y conservación de mobiliario y equipo	1,014,981	1,533,248	2,548,229	1,237,283	1,185,174	1,310,945	49%
35202	Mantenimiento y conservación de mobiliario y equipo para escuelas, laboratorios y talleres	3,586,552	738,631	4,325,182	1,847,572	1,799,726	2,477,611	43%
353	Instalación, reparación y mantenimiento de equipo de computo y tecnologías de información							
35301	Instalaciones	21,550	5,838,000	5,859,550	5,850,000	5,850,000	9,550	100%
35302	Mantenimiento y conservación de bienes informáticos	7,208,634	3,057,657	10,266,291	2,385,733	2,354,083	7,880,558	23%

Ejercicio del Presupuesto por Partida / Descripción		Egresos Aprobado Anual (1)	Ampliaciones/ (Reducciones) (2)	Egresos Modificado Anual (3=1+2)	Egresos Devengado Acumulado (4)	Egresos Pagado Acumulado (5)	Subejercicio (6 = 3 - 4)	% Avance Anual (7= 4/3)
354	Instalacion Reparacion Mantenimientode Equipo Instrumental Medico y de laboratorio							
35401	Instalacion Reparacion Mantenimientode Equipo Instrumental Medico y de laboratorio	2,000	54,164	56,164	34,046	6,230	22,118	61%
355	Reparación y mantenimiento de equipo de transporte							
35501	Mantenimiento y conservacion de equipo de transporte	1,179,156	921,493	2,100,649	1,494,862	1,456,950	605,786	71%
356	Reparación y mantenimiento de equipo de defensa y seguridad							
35601	Reparación y mantenimiento de equipo de defensa y seguridad	5,000	-1,000	4,000	0	0	4,000	0%
357	Instalación, reparación y mantenimiento de maquinaria, otros equipos y herramientas							
35701	Mantenimiento y conservación de maquinaria y equipo	587,901	323,507	911,408	229,757	205,672	681,651	25%
358	Servicios de limpieza y manejo de desechos							
35801	Servicios de limpieza y manejo de desechos	17,045,850	-3,526,849	13,519,001	8,670,868	8,667,868	4,848,133	64%
359	Servicio de Jardinería y Fumigacion							
35901	Servicio de Jardinería y Fumigacion	579,877	-70,053	509,824	95,958	83,271	413,866	19%
3600	Servicios de comunicación social y publicidad							
361	Difusión por radio, televisión n y otros medios de mensajes sobre programas Gubernamentales							
36101	Difusión por radio, televisión y otros medios de mensajes sobre programas Gubernamentales	306,938	-108,152	198,785	114,240	114,240	84,545	57%
362	Difusión por radio, televisión y otros medios de mensajes comerciales para promover la venta de bienes o servicios							
36201	Difusión por radio, televisión y otros medios de mensajes comerciales para promover la venta de bienes o servicios	1,841,486	1,153,853	2,995,339	2,071,523	2,036,134	923,815	69%
363	Servicios de Creatividad, Preproducción y Producción de Publicidad, excepto Internet							
36301	Servicios de Creatividad, Preproducción y Producción de Publicidad, excepto Internet	0	26,100	26,100	6,960	6,960	19,140	27%
3700	Servicios de traslado y viáticos							
371	Pasajes aéreos							
37101	Pasajes aéreos	3,227,426	7,746,421	10,973,847	5,231,420	4,881,335	5,742,427	48%
372	Pasajes terrestres							
37201	Pasajes terrestres nacionales para labores en campo y de supervision	577,707	601,617	1,179,324	356,504	355,324	822,820	30%
373	Pasajes Marítimos							
37301	Pasajes Marítimos	0	0	0	0	0	0	
375	Viáticos en el país							
37501	Viáticos en el país	3,337,570	6,946,462	10,284,032	1,943,684	1,890,421	8,340,348	19%
37502	Gastos de Camino	491,742	277,571	769,313	209,533	208,029	559,780	27%
376	Viáticos en el extranjero							
37601	Viáticos en el extranjero	532,909	4,383,512	4,916,421	757,026	717,398	4,159,395	15%
379	Otros Servicios de Traslado y Hospedaje							
37901	Cuotas	334,191	78,412	412,603	58,878	57,389	353,725	14%
3800	Servicios oficiales							
381	Gastos de ceremonial							
38101	Gastos de ceremonial	6,814,418	1,642,630	8,457,048	3,575,998	3,566,414	4,881,050	42%
382	Gastos de orden social y cultural							
38201	Gastos de orden social	0	0	0	0	0		

Ejercicio del Presupuesto por Partida / Descripción		Egresos Aprobado Anual (1)	Ampliaciones/ (Reducciones) (2)	Egresos Modificado Anual (3=1+2)	Egresos Devengado Acumulado (4)	Egresos Pagado Acumulado (5)	Subejercicio (6 = 3 - 4)	% Avance Anual (7= 4/3)
383	Congresos y convenciones							
38301	Congresos y convenciones	1,023,967	1,097,567	2,121,534	797,884	787,134	1,323,650	38%
384	Exposiciones							
38401	Exposiciones	0	0	0	0	0		
385	Gastos de Representacion							
38501	Gastos de Atencion y Promocion	14,260	-4,495	9,765	2,005	2,005	7,760	21%
3900	Otros Servicios Generales							
392	Impuestos y Derechos							
39201	Impuestos y Derechos	2,208,770	1,565,845	3,774,615	1,725,678	1,725,678	2,048,937	46%
393	Impuestos y Derechos de Importacion							
39301	Impuestos y Derechos de Importacion	28,000	97,983	125,983	108,768	108,768	17,215	86%
395	Penas, Multas, Accesorios y Actualizaciones							
39501	Penas, Multas, Accesorios y Actualizaciones			0			0	
399	Otros Servicios Generales							
39902	Gastos de la Casa de Gobierno	0	0		0	0		
	Total por Capitulo 3000	162,033,224	51,695,421	213,728,645	95,455,183	94,249,098	118,273,461	45%
4000	Transferencias, asignaciones, subsidios y otras ayudas						0	
4400	Ayudas sociales						0	
441	Ayudas Sociales a Personas						0	
44101	Ayudas Sociales a Personas	3,700	452,603	456,303	242,195	232,595	214,108	53%
44106	Premios, Recompensas, Pensiones de Gracias y Pensión Recreativa Estudiantil	0	21,000	21,000	21,000	21,000	0	100%
442	Becas y otras ayudas para programas de capacitación						0	
44203	Becas de Educación Media y Superior	21,501,874	7,062,174	28,564,047	14,529,882	14,478,008	14,034,165	51%
443	Ayudas Sociales a Instituciones de Enseñanza						0	
44301	Ayudas Sociales a Instituciones de Enseñanza	21,000	0	21,000	0	0	21,000	1%
444	Ayudas sociales a actividades científicas o académicas						0	
44402	Aposos a la Investigación Científica y Tecnológica De Instituciones Académicas y Sector Público	0	0	0	0	0	0	
445	Ayudas Sociales a Instituciones Sin Fines de Lucro						0	
44501	Ayudas Sociales a Instituciones Sin Fines de Lucro	360,000	103,000	463,000	190,000	180,000	273,000	41%
4800	Donativos						0	
481	Donativos a Inatituciones sin Fines de Lucro						0	
48101	Donativos a Inatituciones sin Fines de Lucro			0			0	
	Total por Capitulo 4000	21,886,574	7,638,776	29,525,350	14,983,077	14,911,603	14,542,273	51%
5000	Bienes muebles, inmuebles e intangibles			0				
5100	Mobiliario y equipo de administración							
511	Muebles de oficina y estantería							
51101	Muebles de oficina y estantería	33,006	326,985	359,991	57,352	57,352	302,639	16%
512	Muebles excepto de Oficina y Estantería							
51201	Muebles excepto de Oficina y Estantería	239,475	1,942	241,417	0	0	241,417	0%
513	Bienes artísticos, culturales y científicos							
51301	Bienes artísticos, culturales y científicos	61,157	-49,410	11,747	0	0	11,747	0%
515	Equipo de cómputo y de tecnologías de la información							
51501	Equipo de cómputo y de tecnologías de la información	62,900	5,489,444	5,552,344	3,394,067	3,364,977	2,158,277	61%
519	Otros mobiliarios y equipo de administración							
51901	Otros mobiliarios y equipo de administración	9,440	144,919	154,359	90,295	90,295	64,065	58%
51902	Mobiliario y equipo para escuelas, laboratorios y talleres	1,102,170	3,658,676	4,760,846	677,386	538,146	4,083,459	14%
5200	Mobiliario y equipo educacional y recreativo							
521	Equipos y aparatos audiovisuales							
52101	Equipos y aparatos audiovisuales	0	307,960	307,960	128,853	128,853	179,107	42%
522	Aparatos Deportivos							

Ejercicio del Presupuesto por Partida / Descripción		Egresos Aprobado Anual (1)	Ampliaciones/ (Reducciones) (2)	Egresos Modificado Anual (3=1+2)	Egresos Devengado Acumulado (4)	Egresos Pagado Acumulado (5)	Subejercicio (6 = 3 - 4)	% Avance Anual (7= 4/3)
52201	Aparatos Deportivos	0	115,248	115,248	0	0	115,248	0%
523	Cámaras fotográficas y de video							
52301	Cámaras fotográficas y de video	0	7,331	7,331	2,399	2,399	4,932	33%
529	Otros Mob y Eq Educa.Re							
52901	Otros Mob y Eq Educa.Re	0	77,000	77,000	0	0	77,000	0%
5300	Equipo e Instrumental Medico de Laboratorio							
531	Equipo médico y de laboratorio							
53101	Equipo Médico y de Laboratorio	0	3,772,301	3,772,301	1,426,318	981,781	2,345,983	38%
532	Instrumental Méd y Laboratorio							
53201	Instrumental Méd y Laboratorio	0	1,001,820	1,001,820	0	0	1,001,820	0%
5400	Vehiculos y Equipo Transporte							
541	Vehiculos y Equipo Terrestre							
54101	Automóviles y Camiones	6,000	44,001	50,001	0	0	50,001	0%
542	Carrocerías y remolques							
54201	Carrocerías y remolques	0	0	0	0	0	0	
543	Equipo aeroespacial							
54301	Equipo aeroespacial	0	0	0	0	0	0	
549	Otros Equipos de Transporte							
54901	Otros Equipos de Transporte	0	3,000	3,000	0	0	3,000	0%
5600	Maquinaria, otros equipos y herramientas						0	
561	Maquinaria y equipo agropecuario							
56101	Maquinaria y equipo agropecuario	0	479,050	479,050	2,601	2,601	476,449	1%
562	Maquinaria y equipo industrial							
56201	Maquinaria y equipo industrial	0	21,000	21,000	10,927	10,927	10,073	52%
563	Maquinaria y Equipo de Construccion							
56301	Maquinaria y Equipo de Construccion			0			0	
564	Sistemas de aire acondicionado, calefacción y refrigeración industrial y Comercial							
56401	Sistemas de aire acondicionado, calefacción y refrigeración industrial y Comercial	600,000	18,823	618,823	136,499	136,499	482,324	22%
565	Equipo de comunicación y telecomunicación							
56501	Equipo de comunicación y telecomunicación	13,000	34,930	47,930	22,649	22,649	25,281	47%
566	Equipos De Generación Eléctrica, Aparatos Y Accesorios Eléctricos							
56601	Equipos De Generación Eléctrica, Aparatos Y Accesorios Eléctricos	9,460	16,984	26,444	0	0	26,444	0%
567	Herramientas y Máquinas-Herram							
56701	Herramientas	504,000	96,517	600,517	71,287	71,287	529,230	12%
56702	Refacciones y Acces May	0	0	0	0	0	0	
569	Otros Equipos							
56901	Bienes Muebles por Arrendamiento Financiero	0	0	0	0	0	0	
56902	Otros Bienes Muebles Por Arrendamiento Financiero	0	498,512	498,512	457,791	457,791	40,721	92%
578	Arboles y Plantas							
57801	Arboles y Plantas			0			0	
579	Otros Activos Biológicos							
57901	Otros activos biológicos		2,784	2,784	0	0	2,784	0%
5800	Bienes Inmuebles							
581	Terrenos			0				
58101	Terrenos	0	4,130,559	4,130,559	40,207	40,207	4,090,351	1%
583	Edificios y Locales							
58301	Edificios y Locales	0	164,501	164,501	164,501	164,501	0	100%
5900	Activos Intangibles							

Ejercicio del Presupuesto por Partida / Descripción		Egresos Aprobado Anual (1)	Ampliaciones/ (Reducciones) (2)	Egresos Modificado Anual (3=1+2)	Egresos Devengado Acumulado (4)	Egresos Pagado Acumulado (5)	Subejercicio (6 = 3 - 4)	% Avance Anual (7= 4/3)
591	Software							
59101	Software	2,762,075	-2,134,704	627,371	115,623	115,623	511,748	18%
592	Patentes							
59201	Patentes	0	0	0	0	0	0	
593	Marcas							
59301	Marcas		9,750	9,750	0	0	9,750	0%
594	Derechos							
59401	Derechos			0			0	
597	Licencias Informaticas e Intelectuales							
59701	Licencias Informaticas e Intelectuales	0	0	0	0	0	0	
	Total por Capitulo 5000	5,402,683	18,239,922	23,642,605	6,798,753	6,185,887	16,843,852	29%
6000	Inversión Pública							
6200	Obra pública en bienes propios							
622	Edificación no habitacional							
62201	Construcción	0	17,969,961	17,969,961	486,755	485,765	17,483,206	3%
62202	Ampliación	0	619,321	619,321	619,280	619,280	40	100%
62203	Remodelación y Rehabil	0	5,343,448	5,343,448	100,310	61,334	5,243,138	2%
62205	Equipamiento	0	0	0	0	0		
	Total por Capitulo 6000	0	23,932,730	23,932,730	1,206,345	1,166,379	22,726,385	5%
	...							
	Total del Gasto	1,206,893,309.99	135,420,059.74	1,342,313,369.73	594,052,563.74	590,084,953	748,260,806	44%

Mtra. Luz Marisa Meza Iribe
Directora de Recursos Financieros

Dr. Javier Rolando Reyna Granados
Vicerrector Administrativo

Sistema Estatal de Evaluación
Estado Analítico del Ejercicio de Presupuesto de Egresos- Detallado – LDF
(Clasificación de Servicios Personales por Categoría)
INSTITUTO TECNOLÓGICO DE SONORA
Del 01 de Enero al 30 de Junio de 2019


ETCA-II-14

(PESOS)

TRIMESTRE: **SEGUNDO**

Concepto (c)	Egresos					Subejercicio (e)
	Aprobado (d)	Ampliaciones/ (Reducciones)	Modificado	Devengado	Pagado	
I. Gasto No Etiquetado (I=A+B+C+D+E+F)	961,672,527.00	9,899,358.22	971,571,885.22	435,277,978.93	435,277,978.93	536,293,906.29
A. Personal Administrativo y de Servicio Público	344,745,157.00	10,696,811.20	355,441,968.20	158,025,958.28	158,025,958.28	197,416,009.92
B. Magisterio	616,927,370.00	- 797,452.98	616,129,917.02	277,252,020.65	277,252,020.65	338,877,896.37
C. Servicios de Salud (C=c1+c2)						
c1) Personal Administrativo						
c2) Personal Médico, Paramédico y afin						
D. Seguridad Pública						
E. Gastos asociados a la implementación de nuevas leyes federales o reformas a las mismas (E = e1 + e2)						
e1) Nombre del Programa o Ley 1						
e2) Nombre del Programa o Ley 2						
F. Sentencias laborales definitivas						
II. Gasto Etiquetado (II=A+B+C+D+E+F)		1,376,492.79	1,376,492.79	245,943.21	245,943.21	1,130,549.58
A. Personal Administrativo y de Servicio Público						
B. Magisterio		1,376,492.79	1,376,492.79	245,943.21	245,943.21	1,130,549.58
C. Servicios de Salud (C=c1+c2)						
c1) Personal Administrativo						
c2) Personal Médico, Paramédico y afin						
D. Seguridad Pública						
E. Gastos asociados a la implementación de nuevas leyes federales o reformas a las mismas (E = e1 + e2)						
e1) Nombre del Programa o Ley 1						
e2) Nombre del Programa o Ley 2						
F. Sentencias laborales definitivas						
III. Total del Gasto en Servicios Personales (III = I + II)	961,672,527.00	11,275,851.01	972,948,378.01	435,523,922.14	435,523,922.14	537,424,455.87


Mtra. Luz Marisa Meza Iribe
Directora de Recursos Financieros


Dr. Javier Rolando Reyna Granados
Vicerrector Administrativo

Sistema Estatal de Evaluación
 Conciliación entre los Egresos Presupuestarios y los Gastos Contables
 INSTITUTO TECNOLÓGICO DE SONORA
 Al 30 de Junio de 2019


ETCA-II-15

(Pesos)

TRIMESTRE: SEGUNDO

1. Total de Egresos Presupuestarios		594,052,563.74
2. Menos Egresos Presupuestarios No Contables		8,005,098.18
Materias Primas y Materiales de Producción y Comercialización		
Materiales y Suministros		
Mobiliario y Equipo de Administración	4,219,099.42	
Mobiliario y Equipo Educacional y Recreativo	131,251.65	
Equipo e Instrumental Médico y de Laboratorio	1,426,317.53	
Vehículos y Equipo de Transporte		
Equipo de Defensa y Seguridad		
Maquinaria, Otros Equipos y Herramientas	701,753.61	
Archivos Biológicos		
Bienes Inmuebles	204,708.18	
Activos Intangibles	115,623.00	
Obra Pública en Bienes de Dominio Público		
Obra Pública en Bienes Propios	1,206,344.79	
Acciones y Participaciones de Capital		
Compra de Títulos y Valores		
Concesión de Préstamos		
Inversiones en Fideicomisos, Mandatos y Otros Análogos		
Provisiones para Contingencias y Otras Erogaciones Especiales		
Armonización de la Deuda Pública		
Adeudos de Ejercicios Fiscales Anteriores (ADEFAS)		
Otros Egresos Presupuestales No Contables		
3. Más Gastos Contables No Presupuestarios		51,432,803.01
Estimaciones, Depreciaciones, Deterioros, Obsolescencia y Amortizaciones	51,296,137.94	
Provisiones		
Disminución de Inventarios	23.93	
Aumento por Insuficiencia de Estimaciones por Pérdida o Deterioro u Obsolescencia		
Aumento por Insuficiencia de Provisiones		
Otros Gastos	136,641.14	
Otros Gastos Contables No Presupuestales		
4. Total de Gasto Contable (4= 1 - 2 + 3)		637,480,268.57


 Mtra. Luz Marisa Meza Iribé
 Directora de Recursos Financieros


 Dr. Javier Rolando Reyna Granados
 Vicerrector Administrativo

Sistema Estatal de Evaluación
 Endeudamiento Neto
INSTITUTO TECNOLÓGICO DE SONORA
 Del 01 de Enero al 30 de Junio de 2019

ETCA-II-16

(pesos)

TRIMESTRE: SEGUNDO


Identificación del crédito o Instrumento	Contratacion / Colocación	Amortización	Endeudamiento Neto
	A	B	C=A-B
Créditos Bancarios			
1			
2			
3			
4			
5			
6			
7			
8			
9			
10			
Total Créditos Bancarios	0.00	0.00	0.00
Otros Instrumentos de Deuda			
1			
2			
3			
4			
5			
6			
7			
8			
9			
10			
Total Otros Instrumentos de Deuda	0.00	0.00	0.00
TOTAL	0.00	0.00	0.00

"Bajo protesta de decir verdad declaramos que los Estados Financieros y sus Notas, son razonablemente correctos y son responsabilidad del emisor"

"Nada que informar en este Apartado".



 Mtra. Luz Marisa Meza Iribe
 Directora de Recursos Financieros



 Dr. Javier Rolando Reyna Granados
 Vicerrector Administrativo

Sistema Estatal de Evaluación
Intereses de la Deuda
INSTITUTO TECNOLÓGICO DE SONORA
Del 01 de Enero al 30 de Junio de 2019
(pesos)

ETCA-II-17


TRIMESTRE: SEGUNDO

Identificación del crédito o Instrumento	Devengado	Pagado
Créditos Bancarios		
1		
2		
3		
4		
5		
6		
7		
8		
9		
10		
Total de Interéses Créditos Bancarios	0.00	0.00
Otros Instrumentos de Deuda		
1		
2		
3		
4		
5		
6		
7		
8		
9		
10		
Total Intereses Otros Instrumentos de Deuda	0.00	0.00
TOTAL	0.00	0.00

"Bajo protesta de decir verdad declaramos que los Estados Financieros y sus Notas, son razonablemente correctos y son responsabilidad del emisor"

"Nada que informar en este Apartado".


 Mtra. Luz Marisa Meza Iribe
 Directora de Recursos Financieros


 Dr. Javier Rolando Reyna Granados
 Vicerrector Administrativo



Instituto Tecnológico de Sonora
5 de Febrero No. 818 sur
Teléfono (644) 410-09-00 Apdo. 335
C.P. 85000 Ciudad Obregón, Sonora, México.
www.itson.mx

III. INFORMACIÓN PROGRAMÁTICA



Sistema Estatal de Evaluación
Gasto Por Categoría Programática
INSTITUTO TECNOLÓGICO DE SONORA
 Del 01 de Enero al 30 de Junio de 2019

ETCA-III-01

(PESOS)

TRIMESTRE: **SEGUNDO**

Concepto	Egresos Aprobado Anual (1)	Ampliaciones/ (Reducciones) (2)	Egresos Modificado Anual (3=1+2)	Egresos Devengado Anual (4)	Egresos Pagado Anual (5)	Subejercicio (6 = 3 - 4)
Programas						
Subsidios: Sector Social y Privado o Estados y Municipios	0	0	0	0	0	0
Sujetos a Reglas de Operación			0			0
Otros Subsidios			0			0
Desempeño de las Funciones:	1,206,893,310	135,420,060	1,342,313,370	594,052,564	590,084,953	748,260,806
Prestación de Servicios Públicos	1,206,893,310	135,420,060	1,342,313,370	594,052,564	590,084,953	748,260,806
Provisión de Bienes Públicos			0			0
Planeación, Seguimiento y Evaluación de Políticas Públicas			0			0
Promoción y Fomento			0			0
Regulación y Supervisión			0			0
Funciones de las Fuerzas Armadas (Únicamente el Gobierno Federal)			0			0
Específicos			0			0
Proyectos de Inversión			0			0
Administrativos y de Apoyos	0	0	0	0	0	0
Apoyo al Proceso Presupuestario y para Mejorar la Eficiencia Institucional			0			0
Apoyo a la Función Pública y al Mejoramiento de la Gestión			0			0
Operaciones Ajenas			0			0
Compromisos	0	0	0	0	0	0
Obligaciones de Cumplimiento de Resolución Jurisdiccional			0			0
Desastres Naturales			0			0
Obligaciones	0	0	0	0	0	0
Pensiones y Jubilaciones			0			0
Aportaciones a la Seguridad Social			0			0
Aportaciones a Fondos de Estabilización			0			0
Aportaciones a Fondos de Inversión y Reestructura de Pensiones			0			0
Programas de gasto Federalizado (Gobierno Federal)	0	0	0	0	0	0
Gasto Federalizado			0			0
Participaciones a Entidades Federativas y Municipios			0			0
Costo Financiero, Deuda o Apoyo a Deudores y Ahorradores de la Banca			0			0
Adeudos de Ejercicios Fiscales Anteriores			0			0
Total del Gasto	1,206,893,310	135,420,060	1,342,313,370	594,052,564	590,084,953	748,260,806



Mtra. Luz Marisa Meza Iribé
 Directora de Recursos Financieros



Dr. Javier Rolando Reyna Granados
 Vicerrector Administrativo

**Sistema Estatal de Evaluación
Gastos por proyectos de Inversión
INSTITUTO TECNOLÓGICO DE SONORA
Del 01 de Enero al 30 de Junio de 2019
(pesos)**

ETCA-III-03


TRIMESTRE: SEGUNDO

GASTO DE INVERSION EJERCIDO:	1,206,344.79	
NOMBRE DEL PROYECTO	MONTO EROGADO	ORIGEN DEL RECURSO*
Elevador Edificio Idiomas Unidad Obregón Náinari.	479,151.84	Ingresos Propios
Terminación de Edificio de Extensión de la Cultura y el Deporte, Unidad Navojoa, Campus Sur.	7,602.80	Recurso Federal
Ampliación de edificio CAD en Unidad Obregón, Campus Náinari.	619,280.15	Ingresos Propios
Ingenierías para Adecuaciones y Mejoras del Laboratorio LV-100 de Veterinaria en Unidad Obregón, Campus Náinari.	97,556.00	Ingresos Propios
Adecuaciones y Mejoras del Laboratorio LV-100 de Veterinaria en Unidad Obregón, Campus Náinari.	2,754.00	Recurso Federal


* Se deberán informar con todas las fuentes del recurso.

Ya sean obras con Recurso Federal, Recurso Estatal e Ingresos Propios del ente Público.

"Bajo protesta de decir verdad declaramos que los Estados Financieros y sus Notas, son razonablemente correctos y son responsabilidad del emisor"


Mtro. Javier Rojas Tenorio

Director de recursos materiales y servicios generales


Dr. Javier Rolando Reyna Granados
Vicerrector Administrativo



GOBIERNO DEL ESTADO DE SONORA

ETCA-III-04

INFORME DE AVANCE PROGRAMÁTICO 2019

TRIMESTRE:
SEGUNDO

Gobierno del
Estado de Sonora

CLAVE	NOMBRE DEL INDICADOR	UNI. MEDIDA	TIPO META	VAL. ACUM.	DATOS	PROGRAMADO ORIGINAL					MODIFICADO					REALIZADO				% DE AVANCE TRIMESTRAL
						PRIMERO	SEGUNDO	TERCERO	CUARTO	ANUAL	PRIMERO	SEGUNDO	TERCERO	CUARTO	ANUAL	PRIMERO	SEGUNDO	TERCERO	CUARTO	

DEPENDENCIA / ENTIDAD 73 INSTITUTO TECNOLÓGICO DE SONORA

UNIDAD ADMINISTRATIVA 260 RECTORÍA

E404E10	EDUCACIÓN SUPERIOR DE CALIDAD PARA EL DESARROLLO																			
113	EDUCACIÓN SUPERIOR UNIVERSITARIA.																			
	COBERTURA EN EDUCACIÓN SUPERIOR	PORCENTAJE	A	NO	MET	0.00	0.00	0.00	6.37	6.37	0.00	0.00	0.00	6.37	6.37	0.00	0.00	0.00	0.00	0.00%
					NUM	0.00	0.00	0.00	6.37	6.37	0.00	0.00	0.00	6.37	6.37	0.00	0.00	0.00	0.00	
					DEN															

EVALUACIÓN CUALITATIVA

EN ESTE PERIODO NO SE TIENEN PROGRAMADA LA MEDICIÓN DE ESTE INDICADOR

280	CONTROL Y VIGILANCIA																			
	% DE SEGUIMIENTO DE HALLAZGOS DE AUDITORÍAS EXTERNAS POR ORGANISMOS FISCALIZADORES	PORCENTAJE	A	NO	MET	0.00	0.00	0.00	90.00	90.00	0.00	0.00	0.00	90.00	90.00	0.00	0.00	0.00	0.00	0.00%
					NUM	0.00	0.00	0.00	90.00	90.00	0.00	0.00	0.00	90.00	90.00	0.00	0.00	0.00	0.00	
					DEN															

EVALUACIÓN CUALITATIVA

EN ESTE PERIODO NO SE TIENEN PROGRAMADA LA MEDICIÓN DE ESTE INDICADOR

287	COORDINACIÓN ADMINISTRATIVA																			
	TASA DE VARIACIÓN DE CONVENIOS VIGENTES DE VINCULACIÓN PRODUCTIVA Y SOCIAL	PORCENTAJE	A	NO	MET	0.00	0.00	0.00	1.50	1.50	0.00	0.00	0.00	1.50	1.50	0.00	0.00	0.00	0.00	0.00%
					NUM	0.00	0.00	0.00	1.50	1.50	0.00	0.00	0.00	1.50	1.50	0.00	0.00	0.00	0.00	
					DEN															

EVALUACIÓN CUALITATIVA

EN ESTE PERIODO NO SE TIENE PROGRAMADA LA MEDICIÓN DE ESTE INDICADOR

113	EDUCACIÓN SUPERIOR UNIVERSITARIA.																			
	PORCENTAJE DE ALUMNOS INSCRITOS EN PROGRAMAS ACREDITADOS RECONOCIDOS POR SU CALIDAD	PORCENTAJE	A	NO	MET	0.00	0.00	0.00	97.00	97.00	0.00	0.00	0.00	97.00	97.00	0.00	0.00	0.00	0.00	0.00%
					NUM	0.00	0.00	0.00	97.00	97.00	0.00	0.00	0.00	97.00	97.00	0.00	0.00	0.00	0.00	
					DEN															

EVALUACIÓN CUALITATIVA

EN ESTE PERIODO NO SE TIENE PROGRAMADA LA MEDICIÓN DE ESTE INDICADOR

287	COORDINACIÓN ADMINISTRATIVA																			
	INDICE DE SATISFACCIÓN DE LOS USUARIOS	PORCENTAJE	A	NO	MET	90.00	90.00	90.00	90.00	90.00	90.00	90.00	90.00	90.00	90.00	92.65	96.51	0.00	0.00	107.23%
					NUM	90.00	90.00	90.00	90.00	90.00	90.00	90.00	90.00	90.00	90.00	92.65	96.51	0.00	0.00	
					DEN															

EVALUACIÓN CUALITATIVA

ESTE RESULTADO SE OBTUVO GRACIAS A LA CALIDAD EN LOS PROCESOS, LA FORMALIDAD DE LOS PROCEDIMIENTOS, LA CALIDEZ DE LAS PERSONAS PARA ATENDER A LOS CLIENTES, LAS INICIATIVAS Y ACCIONES TOMADAS PARA MEJORAR Y EL MONITOREO CONSTANTE. LOS ASPECTOS CUALITATIVOS QUE APOYARON AL CUMPLIMIENTO DE ESTE INDICADOR SON LOS SIGUIENTES:
 - INVOLUCRAMIENTO DE LA DIRECCIÓN Y RESPONSABLES DE ÁREA
 - LA CULTURA ORGANIZACIONAL ORIENTADA A LA EVALUACIÓN Y SEGUIMIENTO
 - LA VOLUNTAD DE LOS COLABORADORES PARA MANTENER EL SISTEMA DE GESTIÓN DE CALIDAD
 - LA CULTURA ORGANIZACIONAL ORIENTADA A LA MEJORA CONTINUA

113	EDUCACIÓN SUPERIOR UNIVERSITARIA.																			
	PORCENTAJE DE PROFESORES DE TIEMPO COMPLETO EN PRODEP	PORCENTAJE	A	NO	MET	0.00	0.00	0.00	76.47	76.47	0.00	0.00	0.00	76.47	76.47	0.00	0.00	0.00	0.00	0.00%
					NUM	0.00	0.00	0.00	76.47	76.47	0.00	0.00	0.00	76.47	76.47	0.00	0.00	0.00	0.00	
					DEN															

EVALUACIÓN CUALITATIVA

EN ESTE PERIODO NO SE TIENE PROGRAMADA LA MEDICIÓN DE ESTE INDICADOR



GOBIERNO DEL ESTADO DE SONORA

ETCA-III-04

INFORME DE AVANCE PROGRAMÁTICO 2019

TRIMESTRE:
SEGUNDO

Gobierno del
Estado de Sonora

CLAVE	NOMBRE DEL INDICADOR	UNI. MEDIDA	TIPO META	VAL. ACUM.	DATOS	PROGRAMADO ORIGINAL					MODIFICADO					REALIZADO				% DE AVANCE TRIMESTRAL
						PRIMERO	SEGUNDO	TERCERO	CUARTO	ANUAL	PRIMERO	SEGUNDO	TERCERO	CUARTO	ANUAL	PRIMERO	SEGUNDO	TERCERO	CUARTO	

DEPENDENCIA / ENTIDAD 73 INSTITUTO TECNOLÓGICO DE SONORA

	PORCENTAJE DE DOCENTES DE TIEMPO COMPLETO CON POSGRADO	PORCENTAJE	A	NO	MET	0.00	0.00	0.00	99.26	99.26	0.00	0.00	0.00	99.26	99.26	0.00	0.00	0.00	0.00	0.00%
					NUM	0.00	0.00	0.00	99.26	99.26	0.00	0.00	0.00	99.26	99.26	0.00	0.00	0.00	0.00	
					DEN															

EVALUACIÓN CUALITATIVA

EN ESTE PERIODO NO SE TIENE PROGRAMADA LA MEDICIÓN DE ESTE INDICADOR

	PORCENTAJE DE DOCENTES DE TIEMPO COMPLETO MIEMBROS DEL SNI	PORCENTAJE	A	NO	MET	0.00	0.00	0.00	27.94	27.94	0.00	0.00	0.00	27.94	27.94	0.00	0.00	0.00	0.00	0.00%
					NUM	0.00	0.00	0.00	27.94	27.94	0.00	0.00	0.00	27.94	27.94	0.00	0.00	0.00	0.00	
					DEN															

EVALUACIÓN CUALITATIVA

EN ESTE PERIODO NO SE TIENE PROGRAMADA LA MEDICIÓN DE ESTE INDICADOR

	ALUMNOS ATENDIDOS EN ACTIVIDADES DE SERVICIOS DE TUTORIA	ALUMNADO	A	SI	MET	0.00	2986.00	0.00	2987.00	5973.00	0.00	2986.00	0.00	2987.00	5973.00	0.00	2986.00	0.00	0.00	100.00%
					NUM	0.00	2986.00	0.00	2987.00	5973.00	0.00	2986.00	0.00	2987.00	5973.00	0.00	2986.00	0.00	0.00	
					DEN															

EVALUACIÓN CUALITATIVA

LA PARTICIPACIÓN DE LOS ALUMNOS EN LAS ACTIVIDADES Y SERVICIOS DEL PROGRAMA DE TUTORÍAS SE HA MANTENIDO ESTABLE GRACIAS A QUE EL PROGRAMA ESTÁ CONSOLIDADO COMO UNA HERRAMIENTA DE APOYO A LOS ALUMNOS, ASI COMO AL INVOLUCRAMIENTO DE LOR PROGRAMAS EDUCATIVOS EN ALGUNOS ASPECTOS DEL PROCESO DE OPERACIÓN

	PORCENTAJE DE PTC CON DOCTORADO	PORCENTAJE	A	NO	MET	0.00	0.00	0.00	58.45	58.45	0.00	0.00	0.00	58.45	58.45	0.00	0.00	0.00	0.00	0.00%
					NUM	0.00	0.00	0.00	58.45	58.45	0.00	0.00	0.00	58.45	58.45	0.00	0.00	0.00	0.00	
					DEN															

EVALUACIÓN CUALITATIVA

EN ESTE PERIODO NO SE TIENE PROGRAMADA LA MEDICIÓN DE ESTE INDICADOR

	PORCENTAJE DE PTC CON MAESTRIA	PORCENTAJE	A	NO	MET	0.00	0.00	0.00	40.80	40.80	0.00	0.00	0.00	40.80	40.80	0.00	0.00	0.00	0.00	0.00%
					NUM	0.00	0.00	0.00	40.80	40.80	0.00	0.00	0.00	40.80	40.80	0.00	0.00	0.00	0.00	
					DEN															

EVALUACIÓN CUALITATIVA

EN ESTE PERIODO NO SE TIENE PROGRAMADA LA MEDICIÓN DE ESTE INDICADOR

	PROYECTOS DE INVESTIGACIÓN AUTORIZADOS	PROYECTO	A	NO	MET	0.00	0.00	0.00	5.00	5.00	0.00	0.00	0.00	5.00	5.00	0.00	0.00	0.00	0.00	0.00%
					NUM	0.00	0.00	0.00	5.00	5.00	0.00	0.00	0.00	5.00	5.00	0.00	0.00	0.00	0.00	
					DEN															

EVALUACIÓN CUALITATIVA

EN ESTE PERIODO NO SE TIENE PROGRAMADA LA MEDICIÓN DE ESTE INDICADOR

	DOCENTES PARTICIPANTES EN PROYECTOS DE INVESTIGACION	PROFESOR	A	NO	MET	0.00	0.00	0.00	69.00	69.00	0.00	0.00	0.00	69.00	69.00	0.00	0.00	0.00	0.00	0.00%
					NUM	0.00	0.00	0.00	69.00	69.00	0.00	0.00	0.00	69.00	69.00	0.00	0.00	0.00	0.00	
					DEN															

EVALUACIÓN CUALITATIVA

EN ESTE PERIODO NO SE TIENE PROGRAMADA LA MEDICIÓN DE ESTE INDICADOR



Gobierno del Estado de Sonora

GOBIERNO DEL ESTADO DE SONORA

INFORME DE AVANCE PROGRAMÁTICO 2019 POR INDICADOR

TRIMESTRE:
SEGUNDO

DEPENDENCIA / ENTIDAD	INSTITUTO TECNOLÓGICO DE SONORA															
UNIDAD ADMINISTRATIVA	RECTORÍA															
CLAVE PROGRAMÁTICA	40873260002503E404E10113N2										ACUMULABLE	NO				
NOMBRE DEL INDICADOR	COBERTURA EN EDUCACIÓN SUPERIOR										TIPO DE INDICADOR	ESTRATÉGICO				
DESCRIPCIÓN	PORCENTAJE DE ALUMNOS DE 18 A 22 AÑOS DEL ESTADO DE SONORA QUE ESTÁN INSCRITOS EN EL INSTITUTO TECNOLÓGICO DE SONORA										DIMENSIÓN DEL INDICADOR	EFICIENCIA				
MÉTODO DE CÁLCULO	(MATRÍCULA A NIVEL LICENCIATURA / POBLACIÓN DE 18 A 22 AÑOS EN EL ESTADO DE SONORA) *										DESCRIPCIÓN DEL NUMERADOR	JOVENES ENTRE 18 Y 22 AÑOS DEL ESTADO DE SONORA				
TIPO DE CÁLCULO	ABSOLUTO															
FUENTE DE VERIFICACIÓN	PORTES DE MATRÍCULA LA DIRECCIÓN DE PLANEACIÓN. PROYECCIONES DE POBLACIÓN DE										UNIDAD DE MEDIDA DEL NUMERADOR	PORCENTAJE				
SENTIDO DEL INDICADOR	ASCENDENTE										DESCRIPCIÓN DEL DENOMINADOR					
DATOS	PROGRAMADO ORIGINAL					MODIFICADO					REALIZADO					% DE AVANCE TRIMESTRAL
	PRIMERO	SEGUNDO	TERCERO	CUARTO	ANUAL	PRIMERO	SEGUNDO	TERCERO	CUARTO	ANUAL	PRIMERO	SEGUNDO	TERCERO	CUARTO		
META	0.00	0.00	0.00	6.37	6.37	0.00	0.00	0.00	6.37	6.37	0.00	0.00	0.00	0.00	0.00%	
NUMERADOR	0.00	0.00	0.00	6.37	6.37	0.00	0.00	0.00	6.37	6.37	0.00	0.00	0.00	0.00		
DENOMINADOR																

EVALUACIÓN CUALITATIVA
EN ESTE PERIODO NO SE TIENEN PROGRAMADA LA MEDICIÓN DE ESTE INDICADOR

DEPENDENCIA / ENTIDAD	INSTITUTO TECNOLÓGICO DE SONORA															
UNIDAD ADMINISTRATIVA	RECTORÍA															
CLAVE PROGRAMÁTICA	40873260002503E404E10280N1										ACUMULABLE	NO				
NOMBRE DEL INDICADOR	% DE SEGUIMIENTO DE HALLAZGOS DE AUDITORÍAS EXTERNAS POR ORGANISMOS										TIPO DE INDICADOR	ESTRATÉGICO				
DESCRIPCIÓN	HALLAZGOS DE AUDITORÍAS EXTERNAS A LAS QUE SE LES DIO SEGUIMIENTO EN RELACIÓN AL TOTAL DE HALLAZGOS DE AUDITORÍAS EXTERNAS POR ORGANISMOS FISCALIZADORES										DIMENSIÓN DEL INDICADOR	CALIDAD				
MÉTODO DE CÁLCULO	NÚMERO DE HALLAZGOS A LOS QUE SE LES DIO SEGUIMIENTO / TOTAL DE HALLAZGOS										DESCRIPCIÓN DEL NUMERADOR	PORCENTAJE DE SEGUIMIENTO DE HALLAZGOS				
TIPO DE CÁLCULO	ABSOLUTO															
FUENTE DE VERIFICACIÓN	CONTRALORÍA INTERNA										UNIDAD DE MEDIDA DEL NUMERADOR	PORCENTAJE				
SENTIDO DEL INDICADOR	ASCENDENTE										DESCRIPCIÓN DEL DENOMINADOR					
DATOS	PROGRAMADO ORIGINAL					MODIFICADO					REALIZADO					% DE AVANCE TRIMESTRAL
	PRIMERO	SEGUNDO	TERCERO	CUARTO	ANUAL	PRIMERO	SEGUNDO	TERCERO	CUARTO	ANUAL	PRIMERO	SEGUNDO	TERCERO	CUARTO		
META	0.00	0.00	0.00	90.00	90.00	0.00	0.00	0.00	90.00	90.00	0.00	0.00	0.00	0.00	0.00%	
NUMERADOR	0.00	0.00	0.00	90.00	90.00	0.00	0.00	0.00	90.00	90.00	0.00	0.00	0.00	0.00		
DENOMINADOR																

EVALUACIÓN CUALITATIVA
EN ESTE PERIODO NO SE TIENEN PROGRAMADA LA MEDICIÓN DE ESTE INDICADOR



Gobierno del Estado de Sonora

GOBIERNO DEL ESTADO DE SONORA

INFORME DE AVANCE PROGRAMÁTICO 2019 POR INDICADOR

TRIMESTRE:
SEGUNDO

DEPENDENCIA / ENTIDAD	INSTITUTO TECNOLÓGICO DE SONORA															
UNIDAD ADMINISTRATIVA	RECTORÍA															
CLAVE PROGRAMÁTICA	40873260002503E404E10287N1										ACUMULABLE	NO				
NOMBRE DEL INDICADOR	TASA DE VARIACIÓN DE CONVENIOS VIGENTES DE VINCULACIÓN PRODUCTIVA Y SOCIAL										TIPO DE INDICADOR	GESTIÓN				
DESCRIPCIÓN	PORCENTAJE DE INCREMENTO DE CONVENIOS VIGENTES DE VINCULACIÓN PRODUCTIVA Y SOCIAL										DIMENSIÓN DEL INDICADOR	EFICACIA				
MÉTODO DE CÁLCULO	(NÚMERO DE CONVENIOS VIGENTES DE VINCULACIÓN PRODUCTIVA Y SOCIAL REALIZADOS EN EL										DESCRIPCIÓN DEL NUMERADOR	VARIACIÓN DE CONVENIOS REALIZADOS EN				
TIPO DE CÁLCULO	ABSOLUTO															
FUENTE DE VERIFICACIÓN	BASES DE DATOS DE LA COORDINACIÓN DE NORMATIVIDAD Y SERVICIOS JURÍDICOS										UNIDAD DE MEDIDA DEL NUMERADOR	PORCENTAJE				
SENTIDO DEL INDICADOR	ASCENDENTE										DESCRIPCIÓN DEL DENOMINADOR					
	UNIDAD DE MEDIDA DEL DENOMINADOR															
DATOS	PROGRAMADO ORIGINAL					MODIFICADO					REALIZADO					% DE AVANCE TRIMESTRAL
	PRIMERO	SEGUNDO	TERCERO	CUARTO	ANUAL	PRIMERO	SEGUNDO	TERCERO	CUARTO	ANUAL	PRIMERO	SEGUNDO	TERCERO	CUARTO		
META	0.00	0.00	0.00	1.50	1.50	0.00	0.00	0.00	1.50	1.50	0.00	0.00	0.00	0.00	0.00%	
NUMERADOR	0.00	0.00	0.00	1.50	1.50	0.00	0.00	0.00	1.50	1.50	0.00	0.00	0.00	0.00		
DENOMINADOR																

EVALUACIÓN CUALITATIVA
EN ESTE PERIODO NO SE TIENE PROGRAMADA LA MEDICIÓN DE ESTE INDICADOR

DEPENDENCIA / ENTIDAD	INSTITUTO TECNOLÓGICO DE SONORA															
UNIDAD ADMINISTRATIVA	RECTORÍA															
CLAVE PROGRAMÁTICA	40873260002503E404E10113N2										ACUMULABLE	NO				
NOMBRE DEL INDICADOR	PORCENTAJE DE ALUMNOS INSCRITOS EN PROGRAMAS ACREDITADOS RECONOCIDOS POR SU										TIPO DE INDICADOR	ESTRATÉGICO				
DESCRIPCIÓN	COBERTURA DE MATRÍCULA INSCRITA EN PROGRAMAS EDUCATIVOS										DIMENSIÓN DEL INDICADOR	EFICACIA				
MÉTODO DE CÁLCULO	DATO DIRECTO										DESCRIPCIÓN DEL NUMERADOR	ALUMNOS ATENDIDOS EN PROGRAMAS EDUCATIVOS DE				
TIPO DE CÁLCULO	ABSOLUTO															
FUENTE DE VERIFICACIÓN	DIRECCIÓN DE PLANEACIÓN										UNIDAD DE MEDIDA DEL NUMERADOR	PORCENTAJE				
SENTIDO DEL INDICADOR	ASCENDENTE										DESCRIPCIÓN DEL DENOMINADOR					
	UNIDAD DE MEDIDA DEL DENOMINADOR															
DATOS	PROGRAMADO ORIGINAL					MODIFICADO					REALIZADO					% DE AVANCE TRIMESTRAL
	PRIMERO	SEGUNDO	TERCERO	CUARTO	ANUAL	PRIMERO	SEGUNDO	TERCERO	CUARTO	ANUAL	PRIMERO	SEGUNDO	TERCERO	CUARTO		
META	0.00	0.00	0.00	97.00	97.00	0.00	0.00	0.00	97.00	97.00	0.00	0.00	0.00	0.00	0.00%	
NUMERADOR	0.00	0.00	0.00	97.00	97.00	0.00	0.00	0.00	97.00	97.00	0.00	0.00	0.00	0.00		
DENOMINADOR																

EVALUACIÓN CUALITATIVA
EN ESTE PERIODO NO SE TIENE PROGRAMADA LA MEDICIÓN DE ESTE INDICADOR



Gobierno del Estado de Sonora

GOBIERNO DEL ESTADO DE SONORA

INFORME DE AVANCE PROGRAMÁTICO 2019 POR INDICADOR

TRIMESTRE:
SEGUNDO

DEPENDENCIA / ENTIDAD	INSTITUTO TECNOLÓGICO DE SONORA															
UNIDAD ADMINISTRATIVA	RECTORÍA															
CLAVE PROGRAMÁTICA	40873260002503E404E10287N1										ACUMULABLE	NO				
NOMBRE DEL INDICADOR	INDICE DE SATISFACCIÓN DE LOS USUARIOS										TIPO DE INDICADOR	GESTIÓN				
DESCRIPCIÓN	GRADO DE SATISFACCIÓN DE LOS PROCESO OTORGADOS CON BASE A ENCUESTAS										DIMENSIÓN DEL INDICADOR	CALIDAD				
MÉTODO DE CÁLCULO	GRADO DE SATISFACCIÓN DE LOS USUARIOS										DESCRIPCIÓN DEL NUMERADOR	GRADO DE SATISFACCIÓN DE LOS USUARIOS				
TIPO DE CÁLCULO	ABSOLUTO										UNIDAD DE MEDIDA DEL NUMERADOR	PORCENTAJE				
FUENTE DE VERIFICACIÓN	CENTRO INTEGRAL DE LA CALIDAD										DESCRIPCIÓN DEL DENOMINADOR					
SENTIDO DEL INDICADOR	ASCENDENTE										UNIDAD DE MEDIDA DEL DENOMINADOR					
DATOS	PROGRAMADO ORIGINAL					MODIFICADO					REALIZADO					% DE AVANCE TRIMESTRAL
	PRIMERO	SEGUNDO	TERCERO	CUARTO	ANUAL	PRIMERO	SEGUNDO	TERCERO	CUARTO	ANUAL	PRIMERO	SEGUNDO	TERCERO	CUARTO		
META	90.00	90.00	90.00	90.00	90.00	90.00	90.00	90.00	90.00	90.00	92.65	96.51	0.00	0.00	107.23%	
NUMERADOR	90.00	90.00	90.00	90.00	90.00	90.00	90.00	90.00	90.00	90.00	92.65	96.51	0.00	0.00		
DENOMINADOR																

EVALUACIÓN CUALITATIVA

ESTE RESULTADO SE OBTUVO GRACIAS A LA CALIDAD EN LOS PROCESOS, LA FORMALIDAD DE LOS PROCEDIMIENTOS, LA CALIDEZ DE LAS PERSONAS PARA ATENDER A LOS CLIENTES, LAS INICIATIVAS Y ACCIONES TOMADAS PARA MEJORAR Y EL MONITOREO CONSTANTE.

LOS ASPECTOS CUALITATIVOS QUE APOYARON AL CUMPLIMIENTO DE ESTE INDICADOR SON LOS SIGUIENTES:

- INVOLUCRAMIENTO DE LA DIRECCIÓN Y RESPONSABLES DE ÁREA
- LA CULTURA ORGANIZACIONAL ORIENTADA A LA EVALUACION Y SEGUIMIENTO
- LA VOLUNTAD DE LOS COLABORADORES PARA MANTENER EL SISTEMA DE GESTIÓN DE CALIDAD
- LA CULTURA ORGANIZACIONAL ORIENTADA A LA MEJORA CONTINUA

DEPENDENCIA / ENTIDAD	INSTITUTO TECNOLÓGICO DE SONORA															
UNIDAD ADMINISTRATIVA	RECTORÍA															
CLAVE PROGRAMÁTICA	40873260002503E404E10113N2										ACUMULABLE	NO				
NOMBRE DEL INDICADOR	PORCENTAJE DE PROFESORES DE TIEMPO COMPLETO EN PRODEP										TIPO DE INDICADOR	ESTRATÉGICO				
DESCRIPCIÓN	PROFESORES DE TIEMPO COMPLETO CON PERFIL DESEABLE PRODEP EN RELACIÓN AL TOTAL DE PTC										DIMENSIÓN DEL INDICADOR	EFICACIA				
MÉTODO DE CÁLCULO	PTC EN PRODEP / TOTAL DE PTC										DESCRIPCIÓN DEL NUMERADOR	PROFESORES DE TIEMPO COMPLETO EN PRODEP				
TIPO DE CÁLCULO	ABSOLUTO										UNIDAD DE MEDIDA DEL NUMERADOR	PORCENTAJE				
FUENTE DE VERIFICACIÓN	REGISTROS DE LA DIRECCIÓN DE PLANEACIÓN										DESCRIPCIÓN DEL DENOMINADOR					
SENTIDO DEL INDICADOR	ASCENDENTE										UNIDAD DE MEDIDA DEL DENOMINADOR					
DATOS	PROGRAMADO ORIGINAL					MODIFICADO					REALIZADO					% DE AVANCE TRIMESTRAL
	PRIMERO	SEGUNDO	TERCERO	CUARTO	ANUAL	PRIMERO	SEGUNDO	TERCERO	CUARTO	ANUAL	PRIMERO	SEGUNDO	TERCERO	CUARTO		
META	0.00	0.00	0.00	76.47	76.47	0.00	0.00	0.00	76.47	76.47	0.00	0.00	0.00	0.00	0.00%	
NUMERADOR	0.00	0.00	0.00	76.47	76.47	0.00	0.00	0.00	76.47	76.47	0.00	0.00	0.00	0.00		
DENOMINADOR																

EVALUACIÓN CUALITATIVA

EN ESTE PERIODO NO SE TIENE PROGRAMADA LA MEDICIÓN DE ESTE INDICADOR



Gobierno del
Estado de Sonora

GOBIERNO DEL ESTADO DE SONORA

INFORME DE AVANCE PROGRAMÁTICO 2019 POR INDICADOR

TRIMESTRE:
SEGUNDO

DEPENDENCIA / ENTIDAD	INSTITUTO TECNOLÓGICO DE SONORA															
UNIDAD ADMINISTRATIVA	RECTORÍA															
CLAVE PROGRAMÁTICA	40873260002503E404E10113N2										ACUMULABLE	NO				
NOMBRE DEL INDICADOR	PORCENTAJE DE DOCENTES DE TIEMPO COMPLETO CON POSGRADO										TIPO DE INDICADOR	ESTRATÉGICO				
DESCRIPCIÓN	RELACIÓN DE PROFESORES DE TIEMPO COMPLETO CON FORMACIÓN ACADÉMICA DE MAESTRÍA Y/O DOCTORADO										DIMENSIÓN DEL INDICADOR	EFICACIA				
MÉTODO DE CÁLCULO	(NÚMERO DE PTC CON POSGRADO / TOTAL DE PTC) X 100										DESCRIPCIÓN DEL NUMERADOR	PROFESORES CON FORMACIÓN ACADÉMICA DE				
TIPO DE CÁLCULO	ABSOLUTO										UNIDAD DE MEDIDA DEL NUMERADOR	PORCENTAJE				
FUENTE DE VERIFICACIÓN	DIRECCIÓN DE PLANEACIÓN										DESCRIPCIÓN DEL DENOMINADOR					
SENTIDO DEL INDICADOR	ASCENDENTE										UNIDAD DE MEDIDA DEL DENOMINADOR					
DATOS	PROGRAMADO ORIGINAL					MODIFICADO					REALIZADO					% DE AVANCE TRIMESTRAL
	PRIMERO	SEGUNDO	TERCERO	CUARTO	ANUAL	PRIMERO	SEGUNDO	TERCERO	CUARTO	ANUAL	PRIMERO	SEGUNDO	TERCERO	CUARTO		
META	0.00	0.00	0.00	99.26	99.26	0.00	0.00	0.00	99.26	99.26	0.00	0.00	0.00	0.00	0.00%	
NUMERADOR	0.00	0.00	0.00	99.26	99.26	0.00	0.00	0.00	99.26	99.26	0.00	0.00	0.00	0.00		
DENOMINADOR																

EVALUACIÓN CUALITATIVA
EN ESTE PERIODO NO SE TIENE PROGRAMADA LA MEDICIÓN DE ESTE INDICADOR

DEPENDENCIA / ENTIDAD	INSTITUTO TECNOLÓGICO DE SONORA															
UNIDAD ADMINISTRATIVA	RECTORÍA															
CLAVE PROGRAMÁTICA	40873260002503E404E10113N2										ACUMULABLE	NO				
NOMBRE DEL INDICADOR	PORCENTAJE DE DOCENTES DE TIEMPO COMPLETO MIEMBROS DEL SNI										TIPO DE INDICADOR	ESTRATÉGICO				
DESCRIPCIÓN	PROFESORES DE TIEMPO COMPLETO MIEMBROS DEL SISTEMA NACIONAL DE INVESTIGADORES EN RELACIÓN AL TOTAL DE PTC										DIMENSIÓN DEL INDICADOR	EFICIENCIA				
MÉTODO DE CÁLCULO	PTC MIEMBROS DEL SNI / TOTAL DE PTC										DESCRIPCIÓN DEL NUMERADOR	PTC MIEMBROS DEL SNI				
TIPO DE CÁLCULO	ABSOLUTO										UNIDAD DE MEDIDA DEL NUMERADOR	PORCENTAJE				
FUENTE DE VERIFICACIÓN	REGISTROS DE LA DIRECCIÓN DE PLANEACIÓN										DESCRIPCIÓN DEL DENOMINADOR					
SENTIDO DEL INDICADOR	ASCENDENTE										UNIDAD DE MEDIDA DEL DENOMINADOR					
DATOS	PROGRAMADO ORIGINAL					MODIFICADO					REALIZADO					% DE AVANCE TRIMESTRAL
	PRIMERO	SEGUNDO	TERCERO	CUARTO	ANUAL	PRIMERO	SEGUNDO	TERCERO	CUARTO	ANUAL	PRIMERO	SEGUNDO	TERCERO	CUARTO		
META	0.00	0.00	0.00	27.94	27.94	0.00	0.00	0.00	27.94	27.94	0.00	0.00	0.00	0.00	0.00%	
NUMERADOR	0.00	0.00	0.00	27.94	27.94	0.00	0.00	0.00	27.94	27.94	0.00	0.00	0.00	0.00		
DENOMINADOR																

EVALUACIÓN CUALITATIVA
EN ESTE PERIODO NO SE TIENE PROGRAMADA LA MEDICIÓN DE ESTE INDICADOR



Gobierno del Estado de Sonora

GOBIERNO DEL ESTADO DE SONORA

INFORME DE AVANCE PROGRAMÁTICO 2019 POR INDICADOR

TRIMESTRE:
SEGUNDO

DEPENDENCIA / ENTIDAD	INSTITUTO TECNOLÓGICO DE SONORA															
UNIDAD ADMINISTRATIVA	RECTORÍA															
CLAVE PROGRAMÁTICA	40873260002503E404E10113N2										ACUMULABLE	SI				
NOMBRE DEL INDICADOR	ALUMNOS ATENDIDOS EN ACTIVIDADES DE SERVICIOS DE TUTORÍA										TIPO DE INDICADOR	GESTIÓN				
DESCRIPCIÓN	CANTIDAD DE ALUMNOS ATENDIDOS EN CURSOS DE TUTORÍAS										DIMENSIÓN DEL INDICADOR	EFICACIA				
MÉTODO DE CÁLCULO	DATO DIRECTO										DESCRIPCIÓN DEL NUMERADOR	ALUMNOS ATENDIDOS EN SERVICIOS DE TUTORÍA				
TIPO DE CÁLCULO	ABSOLUTO										UNIDAD DE MEDIDA DEL NUMERADOR	ALUMNADO				
FUENTE DE VERIFICACIÓN	CENTRO DE INFORMACIÓN ACADÉMICA ITSON (CIA)										DESCRIPCIÓN DEL DENOMINADOR					
SENTIDO DEL INDICADOR	ASCENDENTE										UNIDAD DE MEDIDA DEL DENOMINADOR					
DATOS	PROGRAMADO ORIGINAL					MODIFICADO					REALIZADO					% DE AVANCE TRIMESTRAL
	PRIMERO	SEGUNDO	TERCERO	CUARTO	ANUAL	PRIMERO	SEGUNDO	TERCERO	CUARTO	ANUAL	PRIMERO	SEGUNDO	TERCERO	CUARTO		
META	0.00	2986.00	0.00	2987.00	5973.00	0.00	2986.00	0.00	2987.00	5973.00	0.00	2986.00	0.00	0.00	100.00%	
NUMERADOR	0.00	2986.00	0.00	2987.00	5973.00	0.00	2986.00	0.00	2987.00	5973.00	0.00	2986.00	0.00	0.00		
DENOMINADOR																

EVALUACIÓN CUALITATIVA
 LA PARTICIPACIÓN DE LOS ALUMNOS EN LAS ACTIVIDADES Y SERVICIOS DEL PROGRAMA DE TUTORÍAS SE HA MANTENIDO ESTABLE GRACIAS A QUE EL PROGRAMA ESTÁ CONSOLIDADO COMO UNA HERRAMIENTA DE APOYO A LOS ALUMNOS, ASÍ COMO AL INVOLUCRAMIENTO DE LOS PROGRAMAS EDUCATIVOS EN ALGUNOS ASPECTOS DEL PROCESO DE OPERACIÓN

DEPENDENCIA / ENTIDAD	INSTITUTO TECNOLÓGICO DE SONORA															
UNIDAD ADMINISTRATIVA	RECTORÍA															
CLAVE PROGRAMÁTICA	40873260002503E404E10113N2										ACUMULABLE	NO				
NOMBRE DEL INDICADOR	PORCENTAJE DE PTC CON DOCTORADO										TIPO DE INDICADOR	ESTRATÉGICO				
DESCRIPCIÓN	PROFESORES DE TIEMPO COMPLETO CON DOCTORADO EN RELACIÓN AL TOTAL DE PTC										DIMENSIÓN DEL INDICADOR	EFICIENCIA				
MÉTODO DE CÁLCULO	PTC CON DOCTORADO / TOTAL DE PTC										DESCRIPCIÓN DEL NUMERADOR	PTC CON POSGRADO				
TIPO DE CÁLCULO	ABSOLUTO										UNIDAD DE MEDIDA DEL NUMERADOR	PORCENTAJE				
FUENTE DE VERIFICACIÓN	REGISTROS DE LA DIRECCIÓN DE PLANEACION										DESCRIPCIÓN DEL DENOMINADOR					
SENTIDO DEL INDICADOR	ASCENDENTE										UNIDAD DE MEDIDA DEL DENOMINADOR					
DATOS	PROGRAMADO ORIGINAL					MODIFICADO					REALIZADO					% DE AVANCE TRIMESTRAL
	PRIMERO	SEGUNDO	TERCERO	CUARTO	ANUAL	PRIMERO	SEGUNDO	TERCERO	CUARTO	ANUAL	PRIMERO	SEGUNDO	TERCERO	CUARTO		
META	0.00	0.00	0.00	58.45	58.45	0.00	0.00	0.00	58.45	58.45	0.00	0.00	0.00	0.00	0.00%	
NUMERADOR	0.00	0.00	0.00	58.45	58.45	0.00	0.00	0.00	58.45	58.45	0.00	0.00	0.00	0.00		
DENOMINADOR																

EVALUACIÓN CUALITATIVA
 EN ESTE PERIODO NO SE TIENE PROGRAMADA LA MEDICIÓN DE ESTE INDICADOR



Gobierno del Estado de Sonora

GOBIERNO DEL ESTADO DE SONORA

INFORME DE AVANCE PROGRAMÁTICO 2019 POR INDICADOR

TRIMESTRE:
SEGUNDO

DEPENDENCIA / ENTIDAD	INSTITUTO TECNOLÓGICO DE SONORA															
UNIDAD ADMINISTRATIVA	RECTORÍA															
CLAVE PROGRAMÁTICA	40873260002503E404E10113N2										ACUMULABLE	NO				
NOMBRE DEL INDICADOR	PORCENTAJE DE PTC CON MAESTRÍA										TIPO DE INDICADOR	ESTRATÉGICO				
DESCRIPCIÓN	PROFESORES DE TIEMPO COMPLETO CON MAESTRÍA EN RELACIÓN DE LA CANTIDAD DE PTC DE LA INSTITUCIÓN										DIMENSIÓN DEL INDICADOR	EFICACIA				
MÉTODO DE CÁLCULO	PJC CON MAESTRÍA / TOTAL DE PTC										DESCRIPCIÓN DEL NUMERADOR	PTC CON MAESTRÍA				
TIPO DE CÁLCULO	ABSOLUTO										UNIDAD DE MEDIDA DEL NUMERADOR	PORCENTAJE				
FUENTE DE VERIFICACIÓN	REGISTROS DE LA DIRECCIÓN DE PLANEACIÓN										DESCRIPCIÓN DEL DENOMINADOR					
SENTIDO DEL INDICADOR	DESCENDENTE										UNIDAD DE MEDIDA DEL DENOMINADOR					
DATOS	PROGRAMADO ORIGINAL					MODIFICADO					REALIZADO				% DE AVANCE TRIMESTRAL	
	PRIMERO	SEGUNDO	TERCERO	CUARTO	ANUAL	PRIMERO	SEGUNDO	TERCERO	CUARTO	ANUAL	PRIMERO	SEGUNDO	TERCERO	CUARTO		
META	0.00	0.00	0.00	40.80	40.80	0.00	0.00	0.00	40.80	40.80	0.00	0.00	0.00	0.00	0.00%	
NUMERADOR	0.00	0.00	0.00	40.80	40.80	0.00	0.00	0.00	40.80	40.80	0.00	0.00	0.00	0.00		
DENOMINADOR																

EVALUACIÓN CUALITATIVA
EN ESTE PERIODO NO SE TIENE PROGRAMADA LA MEDICIÓN DE ESTE INDICADOR

DEPENDENCIA / ENTIDAD	INSTITUTO TECNOLÓGICO DE SONORA															
UNIDAD ADMINISTRATIVA	RECTORÍA															
CLAVE PROGRAMÁTICA	40873260002503E404E10113N2										ACUMULABLE	NO				
NOMBRE DEL INDICADOR	PROYECTOS DE INVESTIGACIÓN AUTORIZADOS										TIPO DE INDICADOR	GESTIÓN				
DESCRIPCIÓN	PROYECTOS DE INVESTIGACIÓN AUTORIZADOS POR CONACYT										DIMENSIÓN DEL INDICADOR	CALIDAD				
MÉTODO DE CÁLCULO	DATO DIRECTO										DESCRIPCIÓN DEL NUMERADOR	PROYECTOS DE INVESTIGACIÓN AUTORIZADOS POR				
TIPO DE CÁLCULO	ABSOLUTO										UNIDAD DE MEDIDA DEL NUMERADOR	PROYECTO				
FUENTE DE VERIFICACIÓN	REGISTROS DE LA VICERRECTORÍA ADMNISITRATIVA										DESCRIPCIÓN DEL DENOMINADOR					
SENTIDO DEL INDICADOR	ASCENDENTE										UNIDAD DE MEDIDA DEL DENOMINADOR					
DATOS	PROGRAMADO ORIGINAL					MODIFICADO					REALIZADO				% DE AVANCE TRIMESTRAL	
	PRIMERO	SEGUNDO	TERCERO	CUARTO	ANUAL	PRIMERO	SEGUNDO	TERCERO	CUARTO	ANUAL	PRIMERO	SEGUNDO	TERCERO	CUARTO		
META	0.00	0.00	0.00	5.00	5.00	0.00	0.00	0.00	5.00	5.00	0.00	0.00	0.00	0.00	0.00%	
NUMERADOR	0.00	0.00	0.00	5.00	5.00	0.00	0.00	0.00	5.00	5.00	0.00	0.00	0.00	0.00		
DENOMINADOR																

EVALUACIÓN CUALITATIVA
EN ESTE PERIODO NO SE TIENE PROGRAMADA LA MEDICIÓN DE ESTE INDICADOR



Gobierno del Estado de Sonora

GOBIERNO DEL ESTADO DE SONORA

INFORME DE AVANCE PROGRAMÁTICO 2019 POR INDICADOR

TRIMESTRE:
SEGUNDO

DEPENDENCIA / ENTIDAD	INSTITUTO TECNOLÓGICO DE SONORA															
UNIDAD ADMINISTRATIVA	RECTORÍA															
CLAVE PROGRAMÁTICA	40873260002503E404E10113N2										ACUMULABLE	NO				
NOMBRE DEL INDICADOR	DOCENTES PARTICIPANTES EN PROYECTOS DE INVESTIGACIÓN										TIPO DE INDICADOR	GESTIÓN				
DESCRIPCIÓN	CANTIDAD DE PROFESORES DE TIEMPO COMPLETO PARTICIPANDO EN PROYECTOS DE INVESTIGACIÓN										DIMENSIÓN DEL INDICADOR	EFICACIA				
MÉTODO DE CÁLCULO	SUMATORIA DE PTC PARTICIPANDO EN PROYECTOS DE INVESTIGACIÓN										DESCRIPCIÓN DEL NUMERADOR	DOCENTES PARTICIPANDO EN PROYECTOS DE				
TIPO DE CÁLCULO	ABSOLUTO										UNIDAD DE MEDIDA DEL NUMERADOR	PROFESOR				
FUENTE DE VERIFICACIÓN	REGISTROS DE PROYECTOS AUTORIZADOS										DESCRIPCIÓN DEL DENOMINADOR					
SENTIDO DEL INDICADOR	ASCENDENTE										UNIDAD DE MEDIDA DEL DENOMINADOR					
DATOS	PROGRAMADO ORIGINAL					MODIFICADO					REALIZADO					% DE AVANCE TRIMESTRAL
	PRIMERO	SEGUNDO	TERCERO	CUARTO	ANUAL	PRIMERO	SEGUNDO	TERCERO	CUARTO	ANUAL	PRIMERO	SEGUNDO	TERCERO	CUARTO		
META	0.00	0.00	0.00	69.00	69.00	0.00	0.00	0.00	69.00	69.00	0.00	0.00	0.00	0.00	0.00%	
NUMERADOR	0.00	0.00	0.00	69.00	69.00	0.00	0.00	0.00	69.00	69.00	0.00	0.00	0.00	0.00		
DENOMINADOR																
EVALUACIÓN CUALITATIVA																
EN ESTE PERIODO NO SE TIENE PROGRAMADA LA MEDICIÓN DE ESTE INDICADOR																

Dependencia y/o Entidad: Secretaría de Educación y Cultura
Programa Presupuestario: E404E10 EDUCACIÓN SUPERIOR DE CALIDAD PARA EL DESARROLLO
Eje del PED: EJE 4 Todos los sonorenses todas las oportunidades
Reto del PED: Reto 04 Elevar la calidad de la educación para impulsar la creatividad, el ingenio, las competencias y los valores fundamentales de los sonorenses, potencializando el talento del personal docente y desarrollando sus capacidades de aprendizaje.
Beneficiarios: Población de 18 a 22 años en el estado de Sonora.

	Resumen narrativo		Indicadores				Línea base	Meta 2019	Medios de verificación (Fuentes)	Supuestos	Avance al período	% de Avance	
	(Objetivos)	Nombre	Fórmula	Sentido	Unidad de medida	Frecuencia	Valor 2016						
FIN	Contribuir a al desarrollo humano de Sonora mediante el acceso de los jóvenes de 18 a 22 años en Sonora a una educación superior de calidad y al logro de las competencias necesarias para su desarrollo profesional.		Cobertura en Educación Superior	(Matrícula a nivel licenciatura / Población de 18 a 22 años en el estado de Sonora) * 100	Ascendente	Cobertura	Anual	6.33%	6.37%	Reportes de matrícula la Dirección de Planeación. Proyecciones de población de CONAPO para el estado de Sonora a mitad del año	Incremento de alumnos de nuevo ingreso	N/A	N/A
PROPÓSITO	Los jóvenes de 18 a 22 años en Sonora acceden a una educación superior de calidad y logran las competencias necesarias para su desarrollo profesional.		Porcentaje de alumnos inscritos en programas acreditados reconocidos por su calidad	(Número de alumnos inscritos en programas acreditados / Total de alumnos en programas educativos evaluables) * 100	Ascendente	Cobertura	Anual	86.20%	97.00%	Reporte de la Dirección de Planeación	Revalidación de Programas Educativos acreditados por su calidad	N/A	N/A
COMPONENTE	C1 Profesores de tiempo completo en programa para el Desarrollo Profesional Docente (PRODEP)		Porcentaje de profesores de tiempo completo en PRODEP	Número de profesores de tiempo completo PRODEP / total de profesores de tiempo completo en educación superior	Ascendente	Porcentaje	Anual	75.70%	76.47%	Resultados del PRODEP convocatoria 2019	Se mantengan los apoyos al programa PRODEP	N/A	N/A
	C2 Docentes con posgrado		Porcentaje de docentes de tiempo completo con posgrado	(Número de docentes de tiempo completo con posgrado en el ciclo escolar N / Número total de docentes de tiempo completo en el ciclo escolar N) 100	Ascendente	Porcentaje	Anual	98.10%	99.26%	Reportes de la Dirección de Planeación	Se mantengan los apoyos al programa PRODEP, Apoyo para estudios de posgrado	N/A	N/A
	C3 Profesores de tiempo completo miembros del Sistema Nacional de Investigadores		Porcentaje de docentes de tiempo completo miembros del SNI	Número de docentes de tiempo completo miembros del SNI en el ciclo escolar N / Número total de docentes de tiempo completo en el ciclo escolar N) 100	Ascendente	Porcentaje	Anual	17.37%	27.94%	Resultados del Conacyt Convocatoria 2019	Se mantengan los apoyos al programa PRODEP y Conacyt	N/A	N/A
	C4 Convenios vigentes de vinculación productiva y social		Tasa de variación de convenios vigentes de vinculación productiva y social	(Número de convenios vigentes de vinculación productiva y social realizados en el año N / Número de convenios vigentes de vinculación productiva y social realizados en el año N-1) * 100	Ascendente	Tasa	Anual	-38%	1.5%	Reporte Institucional	Interés de las empresas y organismos en formalizar la vinculación con la Institución	N/A	N/A
ACTIVIDAD	A1 C1 Alumnos atendidos en actividades de servicios de tutoría		Alumnos atendidos en actividades de servicios de tutoría	Número de alumnos atendidos en servicios de tutoría	Ascendente	Alumno	Semestral	1er Semestre: 566 2oSemestre: 3005	1er Semestre: 2986 2oSemestre: 2987	Reporte de la Coordinación de Desarrollo Académico	Inscripción de alumnos a la Universidad.	2986.00	100%
	A1 C2 Profesores de tiempo completo PTC con doctorado		Porcentaje de PTC con doctorado	(PTC con Doctorado/Total de Profesores de Tiempo Completo)*100	Ascendente	Porcentaje	Anual	43.24%	58.45%	Reportes de la Dirección de Planeación	Se mantengan los apoyos al programa PRODEP, Apoyo para estudios de posgrado	N/A	N/A
	A2 C2 Profesores de tiempo completo PTC con maestría		Porcentaje de PTC con Maestría	(PTC con Maestría/Total de Profesores de Tiempo Completo) *100	Ascendente	Porcentaje	Anual	54.82%	40.8%	Reportes de la Dirección de Planeación	Se mantengan los apoyos al programa PRODEP	N/A	N/A
	A1 C3 Proyectos de investigación financiados		Proyectos de investigación autorizados por CONACYT	Proyectos de investigación autorizados CONACYT	Ascendente	Proyecto	Anual	8	5	Resultados del Conacyt Convocatoria 2019	Requerimientos similares a los actuales para recibir apoyos de proyectos CONACYT	N/A	N/A
	A1 C4 Participación de docentes en proyectos de investigación		Docentes participantes en proyectos de investigación	Número de docentes participantes en proyectos de investigación	Ascendente	Docente	Anual	111	69	Reportes de proyectos de investigación	Requerimientos similares a los actuales para recibir apoyos de proyectos de investigación, suficiencia presupuestal	N/A	N/A



Instituto Tecnológico de Sonora
5 de Febrero No. 818 sur
Teléfono (644) 410-09-00 Apdo. 335
C.P. 85000 Ciudad Obregón, Sonora, México.
www.itson.mx

IV. INFORMACIÓN COMPLEMENTARIA - ANEXOS



Sistema Estatal de Evaluación
Indicadores de Postura Fiscal
INSTITUTO TECNOLÓGICO DE SONORA
Del 01 de Enero al 30 de Junio de 2019

ETCA-IV-01


(pesos)

TRIMESTRE: **SEGUNDO**

Concepto	Estimado Original Anual	Devengado	Pagado 3
I. Ingresos Presupuestarios (I= 1 + 2)	939,003,823.00	624,919,055.58	607,873,015.71
1. Ingresos Gobierno del Estado 1			
2. Ingresos Sector Paraestatal 1	939,003,823.00	624,919,055.58	607,873,015.71
II. Egresos Presupuestarios (II= 3+4)	1,206,893,309.99	594,052,563.74	590,084,953.49
3. Egresos del Gobierno de la Entidad Federativa 2			
4. Egresos del Sector Paraestatal 2	1,206,893,309.99	594,052,563.74	590,084,953.49
III. Balance Presupuestario (Superávit o Déficit) (III= I-II)	-267,889,486.99	30,866,491.84	17,788,062.22
Concepto	Estimado Original Anual	Devengado	Pagado 3
III. Balance Presupuestario (Superávit o Déficit)	-267,889,486.99	30,866,491.84	17,788,062.22
IV. Interés, Comisiones y Gastos de la Deuda			
V. Balance Primario (superávit o Déficit) (V= III-IV)	-267,889,486.99	30,866,491.84	17,788,062.22
Concepto	Estimado Original Anual	Devengado	Pagado 3
A. Financiamiento			
B. Amortización de la Deuda			
C. Endeudamiento o Desendeudamiento (C=A-B)	0.00	0.00	0.00

"Bajo protesta de decir verdad declaramos que los Estados Financieros y sus Notas, son razonablemente correctos y son responsabilidad del emisor"


 Mtra. Luz Marija Meza Iribé
 Directora de Recursos Financieros


 Dr. Javier Rolando Reyna Granados
 Vicerrector Administrativo

Sistema Estatal de Evaluación
Balance Presupuestario - LDF
INSTITUTO TECNOLÓGICO DE SONORA
 Del 01 de Enero al 30 de Junio de 2019
 (PESOS)

ETCA-IV-02

TRIMESTRE: SEGUNDO

Concepto (c)	Estimado/ Aprobado (d)	Devengado	Recaudado/ Pagado
A. Ingresos Totales (A = A1+A2+A3)	939,003,823	624,919,056	607,873,016
A1. Ingresos de Libre Disposición	939,003,823	602,816,045	585,914,005
A2. Transferencias Federales Etiquetadas	-	22,103,011	21,959,011
A3. Financiamiento Neto	-	-	-
B. Egresos Presupuestarios¹ (B = B1+B2)	1,206,893,310	594,052,564	590,084,953
B1. Gasto No Etiquetado (sin incluir Amortización de la Deuda Pública)	1,206,893,310	582,701,789	578,997,867
B2. Gasto Etiquetado (sin incluir Amortización de la Deuda Pública)	-	11,350,774	11,087,086
C. Remanentes del Ejercicio Anterior (C = C1 + C2)	-	-	-
C1. Remanentes de Ingresos de Libre Disposición aplicados en el periodo	-	-	-
C2. Remanentes de Transferencias Federales Etiquetadas aplicados en el periodo	-	-	-
I. Balance Presupuestario (I = A - B + C)	267,889,487	30,866,492	17,788,062
II. Balance Presupuestario sin Financiamiento Neto (II = I - A3)	267,889,487	30,866,492	17,788,062
III. Balance Presupuestario sin Financiamiento Neto y sin Remanentes del Ejercicio Anterior (III= II - C)	267,889,487	30,866,492	17,788,062

Concepto	Aprobado	Devengado	Pagado
E. Intereses, Comisiones y Gastos de la Deuda (E = E1+E2)	-	-	-
E1. Intereses, Comisiones y Gastos de la Deuda con Gasto No Etiquetado	-	-	-
E2. Intereses, Comisiones y Gastos de la Deuda con Gasto Etiquetado	-	-	-
IV. Balance Primario (IV = III + E)	267,889,487	30,866,492	17,788,062

Concepto	Estimado/ Aprobado	Devengado	Recaudado/ Pagado
F. Financiamiento (F = F1 + F2)	-	-	-
F1. Financiamiento con Fuente de Pago de Ingresos de Libre Disposición	-	-	-
F2. Financiamiento con Fuente de Pago de Transferencias Federales Etiquetadas	-	-	-
G. Amortización de la Deuda (G = G1 + G2)	-	-	-
G1. Amortización de la Deuda Pública con Gasto No Etiquetado	-	-	-
G2. Amortización de la Deuda Pública con Gasto Etiquetado	-	-	-
A3. Financiamiento Neto (A3 = F - G)	-	-	-


Sistema Estatal de Evaluación
Balance Presupuestario - LDF
INSTITUTO TECNOLÓGICO DE SONORA
 Del 01 de Enero al 30 de Junio de 2019
 (PESOS)


ETCA-IV-02

TRIMESTRE: SEGUNDO

Concepto	Estimado/ Aprobado	Devengado	Recaudado/ Pagado
A1. Ingresos de Libre Disposición	939,003,823	602,816,045	585,914,005
A3.1 Financiamiento Neto con Fuente de Pago de Ingresos de Libre Disposición (A3.1 = F1 - G1)	-	-	-
F1. Financiamiento con Fuente de Pago de Ingresos de Libre Disposición	-	-	-
G1. Amortización de la Deuda Pública con Gasto No Etiquetado	-	-	-
B1. Gasto No Etiquetado (sin incluir Amortización de la Deuda Pública)	1,206,893,310	582,701,789	578,997,867
C1. Remanentes de Ingresos de Libre Disposición aplicados en el periodo	-	-	-
V. Balance Presupuestario de Recursos Disponibles (V = A1 + A3.1 - B1 + C1)	267,889,487	20,114,256	6,916,138
VI. Balance Presupuestario de Recursos Disponibles sin Financiamiento Neto (VI = V - A3.1)	267,889,487	20,114,256	6,916,138

Concepto	Estimado/ Aprobado	Devengado	Recaudado/ Pagado
A2. Transferencias Federales Etiquetadas	-	22,103,011	21,959,011
A3.2 Financiamiento Neto con Fuente de Pago de Transferencias Federales Etiquetadas (A3.2 = F2 - G2)	-	-	-
F2. Financiamiento con Fuente de Pago de Transferencias Federales Etiquetadas	-	-	-
G2. Amortización de la Deuda Pública con Gasto Etiquetado	-	-	-
B2. Gasto Etiquetado (sin incluir Amortización de la Deuda Pública)	-	11,350,774	11,087,086
C2. Remanentes de Transferencias Federales Etiquetadas aplicados en el periodo	-	-	-
VII. Balance Presupuestario de Recursos Etiquetados (VII = A2 + A3.2 - B2 + C2)	-	10,752,236	10,871,924
VIII. Balance Presupuestario de Recursos Etiquetados sin Financiamiento Neto (VIII = VII - A3.2)	-	10,752,236	10,871,924


 Mtra. Luz Marisa Meza Iribé
 Directora de Recursos Financieros


 Dr. Javier Rolando Reyna Granados
 Vicerrector Administrativo


Sistema Estatal de Evaluación
 Relación de Cuentas Bancarias Productivas Específicas
 INSTITUTO TECNOLÓGICO DE SONORA
 Del 01 de Enero al 30 de Junio de 2019
 (pesos)


ETCA-IV-03

TRIMESTRE:SEGUNDO

Fondo, Programa o Convenio	Datos de la Cuenta Bancaria	
	Institución Bancaria	Número de Cuenta
1 Subsidio Federal Ordinario, convenio marco de colaboración para el apoyo financiero, que celebran por una parte el ejecutivo federal por conducto de la Secretaría de Educación Pública, el ejecutivo estatal y el Instituto Tecnológico de Sonora, con número de folio 0042/19	BBVA BANCOMER, S.A.	0112672553
2 Subsidio Federal Extraordinario, convenio de apoyo que en el marco del programa presupuestario S267 Fortalecimiento de la Calidad Educativa (PFCE 2019), que celebran la Secretaría de Educación Pública y el Instituto Tecnológico de Sonora, con número de folio 0262/19	BBVA BANCOMER, S.A.	0112914611
3 Subsidio Federal Extraordinario, convenio de coordinación para la realización de obras de infraestructura educativa FAM 2019, que celebran, el Gobierno del Estado de Sonora a través de las Secretarías de Educación y Cultura, de Hacienda y de Infraestructura y Desarrollo Urbano, por otra parte el Instituto Sonorense de Infraestructura Educativa así como el Instituto Tecnológico de Sonora.	BBVA BANCOMER, S.A.	0112980452
4		
5		
6		
7		
8		
9		
10		

"Bajo protesta de decir verdad declaramos que los Estados Financieros y sus Notas, son razonablemente correctos y son responsabilidad del emisor"


 Mtra. Luz Marisa Meza Iribe
 Directora de Recursos Financieros


 Dr. Javier Rolando Reyna Granados
 Vicerrector Administrativo

SISTEMA ESTATAL DE EVALUACION
DEPENDENCIA O ENTIDAD: INSTITUTO TECNOLÓGICO DE SONORA
ANALISIS DE LAS VARIACIONES PROGRAMATICO-PRESUPUESTAL

1. Justificación de las Modificaciones al Presupuesto Original e Impacto en Metas.

La máxima autoridad del Instituto Tecnológico de Sonora es el H. Consejo Directivo, quien autoriza en forma general y basándose en sus necesidades el presupuesto Institucional. En el transcurso del año pueden presentarse modificaciones al presupuesto, las cuales no impactan de manera directa en la estructura programática ya que ésta se define a principios del ejercicio.

En el mes de diciembre de 2018, el H. Consejo Directivo por medio de dictamen autorizó el presupuesto aprobado para el ejercicio 2019 por un monto de \$1,206'893,310; presentándose al primer trimestre por un importe modificado de \$1,291'193,832, debido principalmente a proyectos de desarrollo, autofinanciable, fondos extraordinarios y contratos en trámite.

Posteriormente, el Consejo Directivo aprobó la primera modificación al presupuesto por un monto de \$1,317'852,097 este incremento es de proyectos desarrollo, autofinanciables, entidades auxiliares y una modificación en servicios personales debido a la negociación salarial.

Para el segundo trimestre, como política de uso eficiente de los recursos, la Institución aplicó una disminución del 10% del gasto de operación, así como el incremento en fondos extraordinarios y proyectos autofinanciables; lo cual originó una segunda modificación al presupuesto en proceso de autorización por \$1,342'313,369.

Es importante mencionar que derivado de la operación de las áreas institucionales, es necesario realizar traspasos presupuestales principalmente entre los capítulos 2000 de Materiales y suministros, 3000 Servicios generales y 4000 Transferencias, Asignaciones, Subsidios y Otras Ayudas. Lo anterior genera variaciones en estos capítulos, más no en el presupuesto total.

Las modificaciones anteriores no tuvieron impacto directo en la estructura programática, ya que no se modificó el desarrollo de las actividades de la Institución para el cumplimiento de los procesos, acciones y metas establecidas durante la planeación de Presupuesto de Egresos. Cabe resaltar que las modificaciones realizadas se encuentran apegadas a la Ley Orgánica en sus artículos 2° y 9°. Las principales modificaciones realizadas se enlistan en la siguiente tabla:

Ejercicio del Presupuesto por Partida/Descripción		Egresos Aprobado Anual	Egresos Modificado Anual	Ampliaciones/ (Reducciones)	Justificación
	Servicios Personales	961,672,527.00	972,948,378.01	11,275,851.01	El presupuesto para los servicios personales que se refieren a las remuneraciones del personal al servicio, tales como sueldos, honorarios, prestaciones, gastos de seguridad social, obligaciones laborales entre otras prestaciones presenta una modificación al presupuesto autorizado, por negociaciones contractuales y nuevas contrataciones de personal eventual necesarias para la operación de la Institución.
21101	Materiales, útiles y equipos menores de oficina	3,432,381.32	4,551,328.98	1,118,947.66	Incremento por autorización de proyectos de desarrollo, autofinanciables y de negocios de las diversas dependencias de la Institución, así como por la realización de traspasos presupuestales

ANEXO A

					necesarios para la operación de las mismas.
21201	Materiales y útiles de impresión y reproducción	803,010.88	778,614.11	- 24,396.77	Disminución por traspasos presupuestales realizados a otras cuentas necesarias para la realización de actividades.
21401	Materiales y útiles para el procesamiento de equipos y bienes informáticos	1,690,028.23	2,796,050.04	1,106,021.81	Incremento por autorización de proyectos de desarrollo, autofinanciables y de fondos extraordinarios de las diversas dependencias de la Institución, así como por la realización de traspasos presupuestales necesarios para la operación de las mismas.
21501	Material para información	1,199,940.00	944,040.23	-255,899.77	Disminución por traspasos presupuestales realizados a otras cuentas necesarias para la realización de actividades.
21601	Material de limpieza	2,511,568.19	5,834,353.32	3,322,785.13	Incremento por autorización de proyectos de desarrollo y autofinanciables de las diversas dependencias de la Institución, así como por la realización de traspasos presupuestales necesarios para la operación de las mismas.
21701	Materiales educativos	77,671.90	549,289.81	471,617.91	Incremento por autorización de proyectos de desarrollo y autofinanciables de las diversas dependencias de la Institución, así como por la realización de traspasos presupuestales necesarios para la operación de las mismas.
21801	Placas, Engomados , Calcomanías y Hologramas	24,070.00	24,070.00		No se presentó modificación al presupuesto
22101	Productos alimenticios para el personal en las instalaciones	1,167,282.09	994,563.41	- 172,718.68	Disminución por traspasos presupuestales realizados a otras cuentas necesarias para la realización de actividades.
22106	Adquisición de agua potable	-	268,621.63	268,621.63	Incremento por autorización de proyectos de desarrollo y autofinanciables de las diversas dependencias de la Institución, así como por la realización de traspasos presupuestales necesarios para la operación de las mismas.
22201	Alimentación de animales	12,348.15	3,893,361.55	3,881,013.40	Incremento por autorización de proyectos autofinanciables, principalmente el proyecto de la Posta MVZ.
22301	Utensilios para el servicio de alimentación	356,787.39	403,316.77	46,529.38	Incremento por autorización de proyectos autofinanciables, principalmente el proyecto Posta MVZ.
23101	Productos alimenticios, agropecuarios y forestales adquiridos como materia prima	-	388,664.13	388,664.13	Incremento por autorización de proyectos autofinanciables, principalmente los proyectos Posta MVZ y aloe vera en chile y pepino
23401	Combustibles, lubricantes, aditivos, carbón y sus Derivados adquiridos como materia prima	-	51,560.00	51,560.00	Incremento por autorización de proyectos de desarrollo y autofinanciables de las diversas dependencias de la Institución, así como por la realización de traspasos presupuestales necesarios para la operación de las mismas.
23701	Productos de Cuero Piel, Plásticos y Hule Adquiridos con Materia Prima	-	999.61	999.61	Incremento por traspasos presupuestales para la realización de actividades.

ANEXO A

23801	Mercancías Adquiridas para su Comercialización	27,514,590.78	27,208,345.63	- 306,245.15	Disminución por traspasos presupuestales realizados a otras cuentas necesarias para la realización de actividades.
23901	Otros Prod Adq c/Materia Prima	-	14,300.00	14,300.00	Incremento por autorización de proyectos de desarrollo y autofinanciables de las diversas dependencias de la Institución, así como por la realización de traspasos presupuestales necesarios para la operación de las mismas.
24101	Productos minerales no metálicos	839,655.00	861,747.48	22,092.48	Incremento por autorización de proyectos de desarrollo y autofinanciables de las diversas dependencias de la Institución, así como por la realización de traspasos presupuestales necesarios para la operación de las mismas.
24201	Cemento y productos de concreto	120,000.00	123,653.00	3,653.00	Incremento por autorización de proyectos de desarrollo y autofinanciables de las diversas dependencias de la Institución, así como por la realización de traspasos presupuestales necesarios para la operación de las mismas.
24301	Cal, yeso y productos de yeso	3,700.00	7,215.00	3,515.00	Incremento por autorización de proyectos de desarrollo y autofinanciables de las diversas dependencias de la Institución, así como por la realización de traspasos presupuestales necesarios para la operación de las mismas.
24401	Madera y productos de madera	22,700.00	29,200.00	6,500.00	Incremento por autorización de proyectos de desarrollo y autofinanciables de las diversas dependencias de la Institución, así como por la realización de traspasos presupuestales necesarios para la operación de las mismas.
24501	Vidrio y productos de vidrio	30,000.00	8,000.00	-22,000.00	Disminución por traspasos presupuestales realizados a otras cuentas necesarias para la realización de actividades.
24601	Material eléctrico y electrónico	2,261,417.73	2,356,903.70	95,485.97	Incremento por autorización de proyectos de desarrollo y autofinanciables de las diversas dependencias de la Institución, así como por la realización de traspasos presupuestales necesarios para la operación de las mismas.
24701	Artículos metálicos para la construcción	318,779.80	411,078.18	92,298.38	Incremento por autorización de proyectos de desarrollo y autofinanciables de las diversas dependencias de la Institución, así como por la realización de traspasos presupuestales necesarios para la operación de las mismas.
24801	Materiales complementarios	103,529.36	475,326.16	371,796.80	Incremento por autorización de proyectos autofinanciables de las diversas dependencias de la Institución, así como por la realización de traspasos presupuestales necesarios para la operación de las mismas.
24901	Otros materiales y artículos de construcción y reparación	208,986.46	243,829.38	34,842.92	Incremento por autorización de proyectos autofinanciables de las diversas dependencias de la Institución, así como por la realización de traspasos presupuestales necesarios para la operación de las mismas.

ANEXO A

25101	Productos químicos básicos	103,810.00	1,557,943.17	1,454,133.17	Incremento por autorización de proyectos de desarrollo y autofinanciables, principalmente Posta MVZ.
25201	Fertilizantes, pesticidas y otros agroquímicos	101,000.40	122,107.10	21,106.70	Incremento por autorización de proyectos de desarrollo y autofinanciables de las diversas dependencias de la Institución, así como por la realización de traspasos presupuestales necesarios para la operación de las mismas.
25301	Medicinas y productos farmacéuticos	6,104.00	311,487.26	305,383.26	Incremento por autorización de proyectos de desarrollo y autofinanciables de las diversas dependencias de la Institución principalmente del proyecto deporte representativo, así como por la realización de traspasos presupuestales necesarios para la operación de las mismas.
25401	Mat.Accesorios y Suminis Médicos	88,998.32	171,292.18	82,293.86	Incremento por autorización de proyectos de desarrollo y autofinanciables de las diversas dependencias de la Institución, así como por la realización de traspasos presupuestales necesarios para la operación de las mismas.
25501	Materiales, accesorios y suministros de laboratorio	108,600.00	5,442,318.08	5,333,718.08	Incremento por la autorización de recursos federal extraordinario, así como la autorización de proyectos de desarrollo y autofinanciables de las diversas dependencias de la Institución, y por la realización de traspasos presupuestales necesarios para la operación de las mismas.
25601	Fibras sintéticas, hules, plásticos y derivados	96,482.00	152,796.56	56,314.56	Incremento por autorización de proyectos de desarrollo y autofinanciables de las diversas dependencias de la Institución, así como por la realización de traspasos presupuestales necesarios para la operación de las mismas.
25901	Otros productos químicos	2,975,426.04	1,929,117.95	-1,046,308.09	Disminución por traspasos presupuestales realizados a otras cuentas necesarias para la realización de actividades.
26101	Combustibles	4,889,418.54	9,026,342.92	4,136,924.38	Incremento por autorización de proyectos de desarrollo, autofinanciables y de fondos extraordinarios, de las diversas dependencias de la Institución, así como por la realización de traspasos presupuestales necesarios para la operación de las mismas.
26102	Lubricantes y aditivos	38,200.00	45,475.42	7,275.42	Incremento por autorización de proyectos de desarrollo y autofinanciables de las diversas dependencias de la Institución, así como por la realización de traspasos presupuestales necesarios para la operación de las mismas.
27101	Vestuario y uniformes	2,416,329.40	2,576,245.00	159,915.60	Incremento por autorización de proyectos autofinanciables y de desarrollo, principalmente del proyecto deporte representativo 2019; así como por la realización de traspasos presupuestales necesarios para la operación de las mismas.
27201	Prendas de seguridad y protección personal	319,180.00	79,821.77	-239,358.23	Disminución por traspasos presupuestales realizados a otras cuentas necesarias para la realización de actividades.

ANEXO A

27301	Artículos deportivos	554,284.00	1,099,959.81	545,675.81	Incremento por autorización de proyectos autofinanciables y de desarrollo, principalmente del proyecto Deporte Representativo 2019; así como por la realización de traspasos presupuestales necesarios para la operación de las mismas.
27401	Productos Textiles	208,808.00	31,440.23	-177,367.77	Disminución por traspasos presupuestales realizados a otras cuentas necesarias para la realización de actividades.
27501	Blancos Otros Productos Textiles, Excepto prendas de vestir	8,919.04	68,006.57	59,087.53	Incremento por autorización de proyectos de desarrollo y autofinanciables de las diversas dependencias de la Institución, así como por la realización de traspasos presupuestales necesarios para la operación de las mismas.
28201	Materiales de Seguridad Publica	15,000.00	241,700.00	226,700.00	Incremento por autorización de proyectos de desarrollo y autofinanciables de las diversas dependencias de la Institución, así como por la realización de traspasos presupuestales necesarios para la operación de las mismas.
29101	Herramientas menores	349,388.12	743,961.04	394,572.92	Incremento por autorización de proyectos de desarrollo y autofinanciables de las diversas dependencias de la Institución, así como por la realización de traspasos presupuestales necesarios para la operación de las mismas.
29201	Refacciones y Accesorios Menores de Edificios	283,963.58	341,776.64	57,813.06	Incremento por autorización de proyectos de desarrollo y autofinanciables de las diversas dependencias de la Institución, así como por la realización de traspasos presupuestales necesarios para la operación de las mismas.
29301	Refacciones y Accesorios Menores de Mobiliarios y Eq de Administración	13,835.00	27,978.36	14,143.36	Incremento por autorización de proyectos de desarrollo y autofinanciables de las diversas dependencias de la Institución, así como por la realización de traspasos presupuestales necesarios para la operación de las mismas.
29401	Refacciones y accesorios menores de equipo de cómputo y tecnologías de la información	391,667.68	690,591.03	298,923.35	Incremento por autorización de proyectos de desarrollo y autofinanciables de las diversas dependencias de la Institución, así como por la realización de traspasos presupuestales necesarios para la operación de las mismas.
29501	Refacciones y accesorios menores de equipo e instrumental médico y de laboratorio	5,000.00	207,992.69	202,992.69	Incremento por autorización de proyectos de desarrollo y autofinanciables de las diversas dependencias de la Institución, así como por la realización de traspasos presupuestales necesarios para la operación de las mismas.
29601	Refacciones y accesorios menores de equipo de transporte	155,396.00	115,703.59	- 39,692.41	Disminución por traspasos presupuestales realizados a otras cuentas necesarias para la realización de actividades.
29801	Refacciones y accesorios menores de Maquinaria y otros equipos	14,250.00	295,826.74	281,576.74	Incremento por autorización de proyectos de desarrollo y autofinanciables de las diversas dependencias de la Institución, así como por la realización de traspasos presupuestales necesarios para la operación de las mismas.

ANEXO A

29901	Refacciones y Accesorios Menores Otros Bienes Muebles	55,795.31	37,346.31	- 18,449.00	Disminución por traspasos presupuestales realizados a otras cuentas necesarias para la realización de actividades.
	Total por Capitulo 2000	55,898,302.71	78,535,662.54	22,637,359.83	
31102	Energía Eléctrica de Escuelas	32,004,015.00	22,233,215.57	-9,770,799.43	Disminución del gasto de operación en energía eléctrica, como estrategia de uso eficiente de los recursos, mediante la implementación de la jornada laboral corrida en toda la institución.
31201	Gas	615,266.00	894,538.30	279,272.30	Incremento por autorización de proyectos de desarrollo y autofinanciables de las diversas dependencias de la Institución, así como por la realización de traspasos presupuestales necesarios para la operación de las mismas.
31301	Agua Potable	7,957,824.00	6,827,151.74	-1,130,672.26	Disminución por traspasos presupuestales realizados a otras cuentas necesarias para la realización de actividades.
31401	Telefonía tradicional	932,633.69	951,667.16	19,033.47	Incremento por autorización de proyectos de desarrollo y autofinanciables de las diversas dependencias de la Institución, así como por la realización de traspasos presupuestales necesarios para la operación de las mismas.
31501	Telefonía celular	234,760.00	251,282.00	16,522.00	Incremento por autorización de proyectos de desarrollo y autofinanciables de las diversas dependencias de la Institución, así como por la realización de traspasos presupuestales necesarios para la operación de las mismas.
31701	Servicios de acceso a internet, redes y procesamiento de información	11,837,816.00	12,701,048.44	863,232.44	Incremento por autorización de proyectos de desarrollo y autofinanciables de las diversas dependencias de la Institución, así como por la realización de traspasos presupuestales necesarios para la operación de las mismas.
31801	Servicio postal	197,837.93	232,053.50	34,215.57	Incremento por autorización de proyectos de desarrollo y autofinanciables de las diversas dependencias de la Institución, así como por la realización de traspasos presupuestales necesarios para la operación de las mismas.
31901	Servicios Integrales y Otros Servicios	12,000.00	-	- 12,000.00	Disminución por traspasos presupuestales realizados a otras cuentas necesarias para la realización de actividades.
32201	Arrendamiento de Edificios	1,134,128.00	1,438,475.27	304,347.27	Incremento por autorización de proyectos de desarrollo y autofinanciables de las diversas dependencias de la Institución, así como por la realización de traspasos presupuestales necesarios para la operación de las mismas.
32301	Arrendamiento de muebles, maquinaria y Equipo	23,800.00	273,894.40	250,094.40	Incremento por autorización de proyectos de desarrollo y autofinanciables de las diversas dependencias de la Institución, así como por la realización de traspasos presupuestales necesarios para la operación de las mismas.
32401	Arrendamiento de Equipo Inst Médico y de Laboratorio	10,566.00	2,566.00	- 8,000.00	Disminución por traspasos presupuestales realizados a otras cuentas necesarias para la realización de actividades.

ANEXO A

32501	Arrendamiento de Eq de Transporte	719,986.60	1,781,111.78	1,061,125.18	Incremento por autorización de proyectos de desarrollo y autofinanciables de las diversas dependencias de la Institución, principalmente el proyecto deporte representativo, así como por la realización de traspasos presupuestales necesarios para la operación de las mismas.
32601	Arrendamiento maquinaria, otros equipos y herramientas	1,161,993.96	407,558.52	-754,435.44	Disminución por traspasos presupuestales realizados a otras cuentas necesarias para la realización de actividades.
32701	Patentes, Regalías, y Otros	68,820.00	3,812,451.28	3,743,631.28	Incremento por autorización de proyectos de fondos extraordinarios, desarrollo y autofinanciables principalmente del proyecto Servicios Mktg.
32801	Arrendamiento Financiero de Muebles Maquinaria y Equipo	137,647.80	47.80	-137,600.00	Disminución por traspasos presupuestales realizados a otras cuentas necesarias para la realización de actividades.
32901	Otros Arrendamientos	32,720.00	107,847.00	75,127.00	Incremento por autorización de proyectos de desarrollo y autofinanciables de las diversas dependencias de la Institución, así como por la realización de traspasos presupuestales necesarios para la operación de las mismas.
33101	Servicios legales, de contabilidad, auditorías y relacionados	821,254.06	7,305,710.73	6,484,456.67	Incremento por autorización de proyectos de desarrollo y autofinanciables de las diversas dependencias de la Institución, principalmente de los proyectos: especial para contingencias jurídicas y asesoría legal y financiera.
33201	Servicios Diseño, Arquitectura y Act. Relacionadas	2,500.00	40,500.00	38,000.00	Incremento por autorización de proyectos de desarrollo de las diversas dependencias de la Institución, así como por la realización de traspasos presupuestales necesarios para la operación de las mismas.
33301	Servicios de Informática	75,500.00	4,536,256.90	4,460,756.90	Incremento por autorización de proyectos de desarrollo y autofinanciables de las diversas dependencias de la Institución, principalmente el proyecto Oracle - Servicios administrados (Nube).
33302	Servicios de Consultoría	751,248.33	528,679.64	-222,568.69	Disminución por traspasos presupuestales realizados a otras cuentas necesarias para la realización de actividades.
33401	Servicios de capacitación	3,329,748.58	4,223,389.40	893,640.82	Incremento por autorización de proyectos de desarrollo de las diversas dependencias de la Institución, principalmente el proyecto fortalecimiento ITSON Virtual.
33501	Servicios de Investigación Científica y Desarrollo	-	1,544,362.40	1,544,362.40	Incremento por autorización de proyectos de desarrollo, autofinanciables y fondos extraordinarios de las diversas dependencias de la Institución, así como por la realización de traspasos presupuestales necesarios para la operación de las mismas.
33603	Impresiones y publicaciones oficiales	2,063,564.71	7,191,342.26	5,127,777.55	Incremento por autorización de proyectos de desarrollo y autofinanciables de las diversas dependencias de la Institución, así como por la realización de traspasos presupuestales necesarios para la operación de las mismas.

ANEXO A

33605	Licitaciones, Convenios y Convocatorias	223,340.01	50,250.00	-173,090.01	Disminución por traspasos presupuestales realizados a otras cuentas necesarias para la realización de actividades.
33608	Servicio de Fotocopiado en Instalaciones	-	1,177,797.04	1,177,797.04	Incremento por autorización de proyectos de desarrollo y autofinanciables de las diversas dependencias de la Institución, así como por la realización de traspasos presupuestales necesarios para la operación de las mismas.
33801	Servicios de vigilancia	14,094,729.00	13,996,697.77	- 98,031.23	Disminución por traspasos presupuestales realizados a otras cuentas necesarias para la realización de actividades.
33901	Servicios Profesionales, científicos y técnicos integrales	1,282,800.00	5,983,783.62	4,700,983.62	Incremento por autorización de proyectos de desarrollo y autofinanciables de las diversas dependencias de la Institución, principalmente proyectos de convocatoria PROFAPI (investigación).
33902	Servicios integrales	6,032,915.65	5,887,877.39	-145,038.26	Disminución por traspasos presupuestales realizados a otras cuentas necesarias para la realización de actividades.
34101	Servicios financieros y bancarios	1,810,999.99	1,691,669.68	-119,330.31	Disminución por traspasos presupuestales realizados a otras cuentas necesarias para la realización de actividades.
34401	Seguro de Responsabilidad Patrim y Fianzas	4,249,160.00	3,933,383.06	-315,776.94	Disminución por traspasos presupuestales realizados a otras cuentas necesarias para la realización de actividades.
34501	Seguro de Bienes Patrimoniales	148,500.00	198,549.99	50,049.99	Incremento por autorización de proyectos de desarrollo y autofinanciables de las diversas dependencias de la Institución, así como por la realización de traspasos presupuestales necesarios para la operación de las mismas.
34701	Fletes y maniobras	61,500.00	69,862.78	8,362.78	Incremento por autorización de proyectos de desarrollo y autofinanciables de las diversas dependencias de la Institución, así como por la realización de traspasos presupuestales necesarios para la operación de las mismas.
34801	Comisiones por venta	4,863,500.00	4,030,750.13	-832,749.87	Disminución por traspasos presupuestales realizados a otras cuentas necesarias para la realización de actividades.
34901	Servicios Financieros Bancarios y Comerciales integrales	60,000.00	60,000.00	-	No se presentó modificación al presupuesto
35101	Mantenimiento y conservación de inmuebles	11,144,941.00	10,955,333.18	-189,607.82	Disminución por traspasos presupuestales realizados a otras cuentas necesarias para la realización de actividades.
35102	Mantenimiento y conservación de áreas deportivas	-	312,939.16	312,939.16	Incremento por autorización de proyectos de desarrollo y autofinanciables de las diversas dependencias de la Institución, así como por la realización de traspasos presupuestales necesarios para la operación de las mismas.
35103	Mantenimiento y conservación de paneles escolares	1,964,324.00	1,749,594.31	-214,729.69	Disminución por traspasos presupuestales realizados a otras cuentas necesarias para la realización de actividades.

ANEXO A

35201	Mantenimiento y conservación de mobiliario y equipo	1,014,981.00	2,548,228.54	1,533,247.54	Incremento por autorización de proyectos de desarrollo y autofinanciables de las diversas dependencias de la Institución, así como por la realización de trasposos presupuestales necesarios para la operación de las mismas.
35202	Mantenimiento y conservación de mobiliario y equipo para escuelas, laboratorios y talleres	3,586,551.54	4,325,182.40	738,630.86	Incremento por autorización de proyectos de desarrollo y autofinanciables de las diversas dependencias de la Institución, así como por la realización de trasposos presupuestales necesarios para la operación de las mismas.
35301	Instalaciones	21,550.00	5,859,550.15	5,838,000.15	Incremento por trasposos de presupuesto de la partida 32701 Patentes, Regalías, y otros, para cubrir necesidades de servicios de instalación de maquinaria y equipo de tecnología de información.
35302	Mantenimiento y conservación de bienes informáticos	7,208,634.16	10,266,290.83	3,057,656.67	Incremento por autorización de proyectos de desarrollo y autofinanciables de las diversas dependencias de la Institución, así como por la realización de trasposos presupuestales necesarios para la operación de las mismas.
35401	Instalación Reparación Mantenimiento de Equipo Instrumental Médico y de laboratorio	2,000.00	56,164.34	54,164.34	Incremento por autorización de proyectos de desarrollo y autofinanciables de las diversas dependencias de la Institución, así como por la realización de trasposos presupuestales necesarios para la operación de las mismas.
35501	Mantenimiento y conservación de equipo de transporte	1,179,155.82	2,100,648.86	921,493.04	Incremento por autorización de proyectos de desarrollo y autofinanciables de las diversas dependencias de la Institución, así como por la realización de trasposos presupuestales necesarios para la operación de las mismas.
35601	Reparación y mantenimiento de equipo de defensa y seguridad	5,000.00	4,000.00	- 1,000.00	Disminución por trasposos presupuestales realizados a otras cuentas necesarias para la realización de actividades.
35701	Mantenimiento y conservación de maquinaria y equipo	587,901.00	911,407.95	323,506.95	Incremento por autorización de proyectos de desarrollo y autofinanciables de las diversas dependencias de la Institución, así como por la realización de trasposos presupuestales necesarios para la operación de las mismas.
35801	Servicios de limpieza y manejo de desechos	17,045,850.00	13,519,001.18	-3,526,848.82	Disminución por trasposos de presupuesto a la partida "21601 Material de limpieza" debido a que el contrato de limpieza de este año no incluye el material de limpieza.
35901	Servicio de Jardinería y Fumigación	579,877.00	509,824.26	- 70,052.74	Disminución por trasposos presupuestales realizados a otras cuentas necesarias para la realización de actividades.
36101	Difusión por radio, televisión y otros medios de mensajes sobre programas Gubernamentales	306,937.64	198,785.32	-108,152.32	Disminución por trasposos presupuestales realizados a otras cuentas necesarias para la realización de actividades.
36201	Difusión por radio, televisión y otros medios de mensajes comerciales para promover la venta de bienes o servicios	1,841,486.00	2,995,338.59	1,153,852.59	Incremento por autorización de proyectos de desarrollo y autofinanciables de las diversas dependencias de la Institución, así como por la realización de trasposos presupuestales necesarios para la operación de las mismas.

ANEXO A

36301	Servicios de Creatividad, Preproducción y Producción de Publicidad, excepto Internet	-	26,100.00	26,100.00	Incremento por autorización de proyectos de desarrollo y autofinanciables de las diversas dependencias de la Institución, así como por la realización de traspasos presupuestales necesarios para la operación de las mismas.
37101	Pasajes aéreos	3,227,426.23	10,973,846.77	7,746,420.54	Incremento por la obtención de ingresos extraordinarios federal, así como por la autorización de proyectos de desarrollo y autofinanciables de las diversas dependencias de la Institución, principalmente de los proyectos: deporte representativo y competitividad académica 2019 - evaluaciones y acreditaciones. así como por la realización de traspasos presupuestales necesarios para la operación de las mismas.
37201	Pasajes terrestres nacionales para labores en campo y de supervisión	577,707.09	1,179,323.84	601,616.75	Incremento por autorización de proyectos de desarrollo y autofinanciables de las diversas dependencias de la Institución, así como por la realización de traspasos presupuestales necesarios para la operación de las mismas.
37501	Viáticos en el país	3,337,569.78	10,284,031.95	6,946,462.17	Incremento por la obtención de ingresos extraordinarios federal, así como por la autorización de proyectos de desarrollo y autofinanciables de las diversas dependencias de la Institución, principalmente de los proyectos: deporte representativo y competitividad académica 2019 - evaluaciones y acreditaciones. así como por la realización de traspasos presupuestales necesarios para la operación de las mismas.
37502	Gastos de Camino	491,741.91	769,313.19	277,571.28	Incremento por autorización de proyectos de desarrollo y autofinanciables de las diversas dependencias de la Institución, así como por la realización de traspasos presupuestales necesarios para la operación de las mismas.
37601	Viáticos en el extranjero	532,909.00	4,916,421.04	4,383,512.04	Incremento por la obtención de ingresos extraordinarios federal, así como por la autorización de proyectos de desarrollo y autofinanciables de las diversas dependencias de la Institución, principalmente de los proyectos: deporte representativo y competitividad académica 2019 - evaluaciones y acreditaciones. así como por la realización de traspasos presupuestales necesarios para la operación de las mismas.
37901	Cuotas	334,190.98	412,602.75	78,411.77	Incremento por autorización de proyectos de desarrollo y autofinanciables de las diversas dependencias de la Institución, así como por la realización de traspasos presupuestales necesarios para la operación de las mismas.
38101	Gastos de ceremonial	6,814,417.61	8,457,047.87	1,642,630.26	Incremento por autorización de proyectos de desarrollo y autofinanciables de las diversas dependencias de la Institución, principalmente del proyecto deporte representativo, así como por la realización de traspasos presupuestales necesarios para la operación de las mismas.

ANEXO A

38301	Congresos y convenciones	1,023,966.91	2,121,533.65	1,097,566.74	Incremento por autorización de proyectos de desarrollo y autofinanciables de las diversas dependencias de la Institución, principalmente proyectos de convocatoria PROFAPI (investigación), así como por la realización de traspasos presupuestales necesarios para la operación de las mismas.
38501	Gastos de Atención y Promoción	14,259.63	9,764.63	- 4,495.00	Disminución por traspasos presupuestales realizados a otras cuentas necesarias para la realización de actividades.
39201	Impuestos y Derechos	2,208,770.00	3,774,615.08	1,565,845.08	Incremento por autorización de proyectos de desarrollo y autofinanciables de las diversas dependencias de la Institución, principalmente del proyecto especial para contingencias jurídicas; así como por la realización de traspasos presupuestales necesarios para la operación de las mismas.
39301	Impuestos y Derechos de Importación	28,000.00	125,983.12	97,983.12	Incremento por autorización de proyectos de desarrollo y autofinanciables de las diversas dependencias de la Institución, así como por la realización de traspasos presupuestales necesarios para la operación de las mismas.
	Total por Capitulo 3000	162,033,223.61	213,728,644.51	51,695,420.90	
44101	Ayudas Sociales a Personas	3,700.00	456,302.80	452,602.80	Incremento por autorización de proyectos de desarrollo y autofinanciables de las diversas dependencias de la Institución, así como por la realización de traspasos presupuestales necesarios para la operación de las mismas.
44106	Premios, Recompensas, Pensiones de Gracias y Pensión Recreativa Estudiantil	-	21,000.00	21,000.00	Incremento por autorización de proyectos de desarrollo y autofinanciables de las diversas dependencias de la Institución, así como por la realización de traspasos presupuestales necesarios para la operación de las mismas.
44203	Becas de Educación Media y Superior	21,501,873.54	28,564,047.16	7,062,173.62	Incremento por autorización de proyectos de desarrollo y autofinanciables principalmente los proyectos: Becas de empresas para practicantes 2019, Becas Santander Movilidad Nacional e Internacional 2019 y Extensión Deportiva y proyectos de convocatoria PROFAPI (investigación).
44301	Ayudas Sociales a Instituciones de Enseñanza	21,000.00	21,000.00	-	No se presentó modificación al presupuesto
44501	Ayudas Sociales a Instituciones Sin Fines de Lucro	360,000.00	463,000.00	103,000.00	Incremento por autorización de proyectos de desarrollo y autofinanciables de las diversas dependencias de la Institución, principalmente proyecto deporte representativo; así como por la realización de traspasos presupuestales necesarios para la operación de las mismas.
	Total por Capitulo 4000	21,886,573.54	29,525,349.96	7,638,776.42	
5000	Bienes muebles, inmuebles e intangibles				

ANEXO A

51101	Muebles de oficina y estantería	33,006.00	359,990.66	326,984.66	Incremento por autorización de proyectos de desarrollo y autofinanciables de las diversas dependencias de la Institución, así como por la realización de trasposos presupuestales necesarios para la operación de las mismas.
51201	Muebles excepto de Oficina y Estantería	239,475.00	241,417.26	1,942.26	Incremento por trasposos presupuestales necesarios para la realización de actividades.
51301	Bienes artísticos, culturales y científicos	61,157.20	11,747.20	- 49,410.00	Disminución por trasposos presupuestales realizados a otras cuentas necesarias para la realización de actividades.
51501	Equipo de cómputo y de tecnologías de la información	62,900.00	5,552,344.17	5,489,444.17	Incremento por la obtención de ingresos extraordinarios federal y la autorización de proyectos de desarrollo y autofinanciables, principalmente proyecto digitalización de documentos (depto. registro escolar /depto. personal), y realización de trasposos presupuestales necesarios para la operación de las mismas.
51901	Otros mobiliarios y equipo de administración	9,440.00	154,359.48	144,919.48	Incremento por autorización de proyectos de desarrollo y autofinanciables de las diversas dependencias de la Institución, así como por la realización de trasposos presupuestales necesarios para la operación de las mismas.
51902	Mobiliario y equipo para escuelas, laboratorios y talleres	1,102,170.00	4,760,845.65	3,658,675.65	Incremento por la obtención de fondos extraordinarios, la autorización de proyectos de desarrollo y autofinanciables de las diversas dependencias de la Institución, principalmente de los proyectos: Equipamiento para laboratorios del área de recursos naturales, Exploiting night-time traits to improve wheat yield and water use efficiency in the warming climate of North-western Mexico (Year 1) y proyectos de convocatoria PROFAPI (investigación). Así como por la realización de trasposos presupuestales necesarios para la operación de las mismas.
52101	Equipos y aparatos audiovisuales	-	307,959.66	307,959.66	Incremento por la obtención de ingresos extraordinarios federal; así como por la autorización de proyectos de desarrollo y autofinanciables de las diversas dependencias de la Institución.
52201	Aparatos Deportivos	-	115,248.20	115,248.20	Incremento por autorización de proyectos de desarrollo y autofinanciables de las diversas dependencias de la Institución, así como por la realización de trasposos presupuestales necesarios para la operación de las mismas.
52301	Cámaras fotográficas y de video	-	7,331.08	7,331.08	Incremento por autorización de proyectos de desarrollo y autofinanciables de las diversas dependencias de la Institución, así como por la realización de trasposos presupuestales necesarios para la operación de las mismas.
52901	Otros Mob y Eq Educa.Re	-	77,000.00	77,000.00	Incremento por autorización de proyectos de desarrollo y autofinanciables de las diversas dependencias de la Institución, así como por la realización de trasposos

ANEXO A

					presupuestales necesarios para la operación de las mismas.
53101	Equipo Médico y de Laboratorio	-	3,772,300.61	3,772,300.61	Incremento por autorización de proyectos de desarrollo y autofinanciables de las diversas dependencias de la Institución, principalmente Exploiting night-time traits to improve wheat yield and water use efficiency in the warming climate of North-western Mexico y proyectos de convocatoria PROFAPI (investigación), así como por la realización de traspasos presupuestales necesarios para la operación de las mismas.
53201	Instrumental Méd y Laboratorio	-	1,001,820.28	1,001,820.28	Incremento por autorización de proyectos de desarrollo y autofinanciables principalmente por la autorización del proyecto autofinanciable: Análisis del virus de Mancha Blanca.
54101	Automóviles y Camiones	6,000.00	50,000.58	44,000.58	Incremento por autorización de proyectos de desarrollo y autofinanciables de las diversas dependencias de la Institución, así como por la realización de traspasos presupuestales necesarios para la operación de las mismas.
54901	Otros Equipos de Transporte	-	3,000.00	3,000.00	Incremento por autorización de proyectos de desarrollo y autofinanciables de las diversas dependencias de la Institución, así como por la realización de traspasos presupuestales necesarios para la operación de las mismas.
56101	Maquinaria y equipo agropecuario	-	479,050.00	479,050.00	Incremento por autorización de proyectos de desarrollo y autofinanciables de las diversas dependencias de la Institución, así como por la realización de traspasos presupuestales necesarios para la operación de las mismas.
56201	Maquinaria y equipo industrial	-	21,000.00	21,000.00	Incremento por autorización de proyectos de desarrollo y autofinanciables de las diversas dependencias de la Institución, así como por la realización de traspasos presupuestales necesarios para la operación de las mismas.
56401	Sistemas de aire acondicionado, calefacción y refrigeración industrial y Comercial	600,000.00	618,822.99	18,822.99	Incremento por autorización de proyectos de desarrollo y autofinanciables de las diversas dependencias de la Institución, así como por la realización de traspasos presupuestales necesarios para la operación de las mismas.
56501	Equipo de comunicación y telecomunicación	12,999.93	47,929.92	34,929.99	Incremento por autorización de proyectos de desarrollo y autofinanciables de las diversas dependencias de la Institución, así como por la realización de traspasos presupuestales necesarios para la operación de las mismas.
56601	Equipos De Generación Eléctrica, Aparatos Y Accesorios Eléctricos	9,460.00	26,444.28	16,984.28	Incremento por autorización de proyectos de desarrollo y autofinanciables de las diversas dependencias de la Institución, así como por la realización de traspasos presupuestales necesarios para la operación de las mismas.

ANEXO A

56701	Herramientas	504,000.00	600,516.81	96,516.81	Incremento por autorización de proyectos de desarrollo y autofinanciables de las diversas dependencias de la Institución, así como por la realización de trasposos presupuestales necesarios para la operación de las mismas.
56902	Otros Bienes Muebles Por Arrendamiento Financiero	-	498,511.84	498,511.84	Incremento por autorización de proyectos de desarrollo y autofinanciables de las diversas dependencias de la Institución, así como por la realización de trasposos presupuestales necesarios para la operación de las mismas.
57901	Otros activos biológicos		2,784.00	2,784.00	Incremento por la autorización de proyectos de desarrollo.
58101	Terrenos	-	4,130,558.53	4,130,558.53	Incremento por autorización de la compra de un terreno.
58301	Edificios y Locales	-	164,501.03	164,501.03	Incremento principalmente por la autorización del complemento para la compra de Inmueble 200
59101	Software	2,762,075.00	627,370.97	-2,134,704.03	Disminución por trasposos de presupuesto a la partida 32701 Patentes, Regalías, y Otros
59301	Marcas		9,750.00	9,750.00	Incremento principalmente por la autorización del complemento para la Compra de Inmueble 200
	Total por Capitulo 5000	5,402,683.13	23,642,605.20	18,239,922.07	
62201	Construcción	-	17,969,960.76	17,969,960.76	Incremento por autorización de los proyectos: 2da. Etapa Edificio de Idiomas, Reintegros FAM 2019 y Terminación de edificio de la Cultura y el deporte Unidad Navojoa Campus Sur FAM 2019
62202	Ampliación	-	619,320.59	619,320.59	Incremento por trasposos presupuestales para la realización de actividades.
62203	Remodelación y Rehabil	-	5,343,448.16	5,343,448.16	Incremento por autorización de los proyectos: Adecuaciones y mejoras del laboratorio Iv-100 de veterinaria en unidad Obregón, Campus Náinari. FAM 2019 e Ingenierías para adecuaciones del laboratorio Iv-100 de veterinaria en unidad Obregón Náinari. FAM 2019
	Total por Capitulo 6000		23,932,729.51	23,932,729.51	
	Total del Gasto	1,206,893,309.99	1,342,313,369.73	135,420,059.74	

Metas Programadas y Realizadas a más del 100%

- *Índice de Satisfacción del usuario*

Este resultado se obtuvo gracias a la calidad en los procesos, la formalidad de los procedimientos, la calidez de las personas para atender a los clientes, las iniciativas y acciones tomadas para mejorar y el monitoreo constante.

Los aspectos cualitativos que apoyaron al cumplimiento de este indicador son los siguientes:

- Involucramiento de la Dirección y Responsables de Área.
- La cultura organizacional orientada a la evaluación y seguimiento.
- La voluntad de los Colaboradores para mantener el SGC.
- La cultura organizacional orientada a la mejora continua.

- *Alumnos atendidos en actividades de servicios de tutoría*

ANEXO A

La participación de los alumnos en las actividades y servicios del programa de tutorías se ha mantenido estable gracias al que el programa está consolidado como una herramienta de apoyo a los alumnos, así como al involucramiento en algunos aspectos del proceso de operación de los Programas Educativos.

Metas Programadas y Realizadas a menos del 100%

Nada que presentar.

2. Información relativa a Fideicomisos Públicos (Este apartado aplica sólo a los Fideicomisos Públicos)

Nada que presentar.

3. Información complementaria que el Ente Público considere conveniente.

Cada formato ETCA presenta su nota complementaria, por lo que no se requiere información adicional.



Mtro. Ernesto Erasmo Flores Rivera
Director de Planeación Institucional
Instituto Tecnológico de Sonora

Desglose de saldo en Bancos e Inversiones
 INSTITUTO TECNOLÓGICO DE SONORA
 Al 30 de Junio de 2019
 (pesos)

TRIMESTRE:SEGUNDO

Desglose del saldo presentado en el formato ETCA-I-02, en el inciso A2), de la Cuenta:				
Datos de la Cuenta Bancaria				Tipo de Recurso (1)
	Institución Bancaria	Número de Cuenta	Saldo	
1	BANAMEX	67688635	80,052.24	Estatad
2	BANAMEX	7001245387	16,812.26	Estatad
3	BANCOMER	0170574856	62,195.22	Estatad
4	BANCOMER	0165531845	1,114,325.01	Estatad
5	BANCOMER	0170579971	32,946.77	Estatad
6	BANCOMER	0170573329	26,020.62	Estatad
7	BANCOMER	0170578215	110,058.55	Estatad
8	BANCOMER	0170579041	125,041.85	Estatad
9	BANCOMER	0448501459	63,984.07	Estatad
10	BANCOMER	0170579181	31,871.83	Estatad
11	BANCOMER	0170572543	27,592.62	Estatad
12	BANCOMER	0444107152	1,550,420.37	Estatad
13	BANCOMER	0170574643	41,433.73	Estatad
14	BANCOMER	0158741387	95,506.83	Estatad
15	BANCOMER	0103183564	223,092.92	Estatad
16	BANCOMER	0155681928	97,383.83	Estatad
17	BANCOMER	0198731829	190,197.82	Estatad
18	BANCOMER	0111352040	6.99	Estatad
19	BANCOMER	0111955020	715,184.91	Estatad
20	BANCOMER	0111989642	64,009.27	Estatad
21	BANCOMER	0112000407	28,983.35	Estatad
22	BANCOMER	0112193663	428.51	Estatad
23	BANCOMER	0112103311	24.53	Federal
24	BANCOMER	0112202182	77,649.45	Federal
25	BANCOMER	0112672553	3,817.28	Federal
26	BANCOMER	0112674424	4,694,757.22	Estatad
27	BANCOMER	0112597640	2,540.52	Estatad
28	BANCOMER	0112535882	1,946,603.87	Estatad
29	BANCOMER	0112723018	377,720.80	Federal
30	BANCOMER	0112817497	9,801.79	Estatad
31	BANCOMER	0198573778	3,981,539.16	Estatad
32	BANCOMER	0112390108	16,350.34	Estatad
33	BANCOMER	0112914611	110,445.00	Federal
34	BANCOMER	0112980452	14.94	Federal
35	BANCOMER	0113206637	100,000.00	Estatad
36	BANORTE	0849361098	28,207.40	Estatad
37	BANORTE	0629001085	4,080.56	Estatad
38	BANORTE	0137400957	31,612.22	Estatad
39	BANORTE	0695479668	64,717.46	Estatad
40	BANORTE	0816846515	88,667.33	Estatad
41	BANORTE	0629004734	208,915.41	Estatad
42	BANORTE	0663562390	152,649.16	Estatad
43	BANORTE	0662836236	82,301.55	Estatad
44	BANORTE	0884494803	4,011.71	Estatad

INCLUIR TODAS LAS CUENTAS

Desglose de saldo en Bancos e Inversiones
INSTITUTO TECNOLÓGICO DE SONORA
 Al 30 de Junio de 2019

TRIMESTRE:SEGUNDO

(pesos)				
45	BANORTE	0211742397	37,731.35	Estatal
46	BANORTE	0211713678	27,947.02	Estatal
47	BANORTE	0211718169	35,883.15	Estatal
48	BANORTE	0211737218	34,599.42	Estatal
49	BANORTE	0211750682	27,042.21	Estatal
50	BANORTE	0211746023	172,470.20	Estatal
51	BANORTE	0212258112	150,354.05	Estatal
52	BANORTE	0212259931	12,053.54	Estatal
53	BANORTE	0211740209	37,645.61	Estatal
54	BANORTE	0211733199	22,102.48	Estatal
55	BANORTE	0207798306	36,076.60	Estatal
56	BANORTE	0225409857	13,942.62	Estatal
57	BANORTE	0234064931	146,315.41	Estatal
58	BANORTE	0467879278	165,259.70	Estatal
59	BANORTE	0469853683	1,123,383.45	Estatal
60	BANORTE	0593923418	15,000.00	Estatal
61	BANORTE	1012343765	71,278.90	Federal
62	BANORTE	1031259700	387,653.78	Federal
63	BANORTE	1032588630	21,062.28	Federal
64	BANORTE	1034543370	6,001.00	Federal
65	BANORTE	1037773235	71,649.26	Estatal
66	BANORTE	1042798746	407,183.75	Estatal
67	BANORTE	1052094184	126,080.39	Federal
68	BANORTE	1046127933	127,552.20	Estatal
69	BANORTE	1037304901	109,741.06	Estatal
70	BANORTE	01021849438	656,165.05	Federal
71	HSBC	4016343477	71,455.13	Estatal
72	HSBC	4008648073	72,151.65	Estatal
73	HSBC	877001493	108,601.93	Estatal
74	HSBC	877001576	89,614.09	Estatal
75	SANTANDER	65502628927	7,400.48	Estatal
76	SANTANDER	65502629112	136,981.28	Estatal
77	SANTANDER	65502629052	129,880.58	Estatal
78	SANTANDER	65502932876	273,574.24	Estatal
79	SANTANDER	65502604922	89,196.13	Estatal
80	SANTANDER	65500581937	86,536.82	Estatal
81	SANTANDER	65502629083	18,149.28	Estatal
82	SANTANDER	65502637885	21,442.37	Estatal
83	SANTANDER	65502629021	16,269.01	Estatal
84	SANTANDER	65502628992	178,499.59	Estatal
TOTAL			21,993,366.31	

"Bajo protesta de decir verdad declaramos que los Estados Financieros y sus Notas, son razonablemente correctos y son responsabilidad del emisor"

1) Tipo de Recurso: Federal o Estatal (incluye Ingresos Propios)

Nota: En caso de que la cuenta bancaria tenga los dos tipos de recursos, presentar dos veces la misma cuenta separando los saldos por tipo de recurso.

Desglose de saldo en Bancos e Inversiones
 INSTITUTO TECNOLÓGICO DE SONORA
 Al 30 de Junio de 2019
 (pesos)

TRIMESTRE:SEGUNDO

Desglose del saldo presentado en el formato ETCA-I-02, en el inciso A4), de la Cuenta:				
Datos de la Cuenta Bancaria				Tipo de Recurso (1)
	Institución Bancaria	Número de Cuenta	Saldo	
1	BANCOMER	0165531845	3,478,954.82	Estatal
2	BANCOMER	0103183564	135,281.91	Estatal
3	BANCOMER	0170572543	3,924,422.17	Estatal
4	BANCOMER	0170573329	2,842,312.05	Estatal
5	BANCOMER	0170579041	832,764.47	Estatal
6	BANCOMER	0170578215	5,219,406.90	Estatal
7	BANCOMER	0170579181	4,595.06	Estatal
8	BANCOMER	0170579971	5,013.78	Estatal
9	BANCOMER	0170574856	2,261.78	Estatal
10	BANCOMER	0444107152	13,193,845.27	Estatal
11	BANCOMER	0198731829	3,158,888.67	Estatal
12	BANCOMER	0170574643	6,188,402.17	Estatal
13	BANCOMER	0112058499	1.36	Federal
14	BANCOMER	0112723018	21,314,049.15	Federal
15	BANCOMER	0112672553	5,864,386.99	Federal
16	BANCOMER	0112980452	4,925,391.52	Federal
17	SANTANDER	66502932876	18,446,176.88	Estatal
TOTAL			89,536,154.95	

Desglose del saldo presentado en el formato ETCA-I-02, en el inciso B1), de la Cuenta:				
Datos de la Cuenta Bancaria				Tipo de Recurso (1)
	Institución Bancaria	Número de Cuenta	Saldo	
1				
2				
3				
4				
5				
6				
7				
8				
9				
TOTAL			0	

Desglose del saldo presentado en el formato ETCA-I-02, en el inciso A) del Activo No Circulante, de la Cuenta:				
Datos de la Cuenta Bancaria				Tipo de Recurso (1)
	Institución Bancaria	Número de Cuenta	Saldo	
1	BANCOMER	273128	115,329,499.56	Estatal
2	BANCOMER	419994	63,973,128.50	Estatal
3	BANCOMER	273524	6,539,550.64	Estatal
4	BANCOMER	273524 S2	3,455,031.44	Estatal
5	BANCOMER	409501-4-S4	15,287,189.04	Federal
6	BANORTE	6206878	11,486,167.45	Estatal
7	BANORTE	744736	140,109,884.53	Estatal
8	SANTANDER	02001821001	207,218,390.53	Estatal
9	Diag. Integrales en Pat. Anima		2,500.00	Federal

Desglose de saldo en Bancos e Inversiones
INSTITUTO TECNOLÓGICO DE SONORA

Al 30 de Junio de 2019


TRIMESTRE: SEGUNDO


		(pesos)	
10	Metodo de participación		
11	NOVUTEK. S.C.	42,664,426.77	Federal
12	Parque Tecnológico SONORASOFT	17,745,000.00	Estatal
13	Servicios Profesionales en Edu	61,514,267.64	Estatal
		49,500.00	Federal
TOTAL		685,374,536.10	

"Bajo protesta de decir verdad declaramos que los Estados Financieros y sus Notas, son razonablemente correctos y son responsabilidad del emisor"

1) Tipo de Recurso: Federal o Estatal (incluye Ingresos Propios)

Nota: En caso de que la cuenta bancaria tenga los dos tipos de recursos, presentar dos veces la misma cuenta separando los saldos por tipo de recurso.


 Mtra. Luz Marisa Meza Iribe
 Directora de Recursos Financieros


 Dr. Javier Rolando Reyna Granados
 Vicerrector Administrativo