



Instituto Tecnológico de Sonora
5 de Febrero No. 818 sur
Teléfono (644) 410-09-00 Apdo. 335
C.P. 85000 Ciudad Obregón, Sonora, México.
www.itson.mx

INSTITUTO TECNOLÓGICO DE SONORA

Evaluación Trimestral Contabilidad Armonizada 2019

Tercer Trimestre





Instituto Tecnológico de Sonora
5 de Febrero No. 818 sur
Teléfono (644) 410-09-00 Apdo. 335
C.P. 85000 Ciudad Obregón, Sonora, México.
www.itson.mx

I. INFORMACIÓN CONTABLE



Sistema Estatal de Evaluación
Estado de Situación Financiera
INSTITUTO TECNOLÓGICO DE SONORA
Al 30 de Septiembre de 2019
(PESOS)

ETCA-I-01

TRIMESTRE: TERCERO

ACTIVO	2019	2018	PASIVO	2019	2018
Activo Circulante			Pasivo Circulante		
Efectivo y Equivalentes	140,275,108.58	112,050,893.94	Cuentas por Pagar a Corto Plazo	35,052,509.82	36,420,454.21
Derechos a Recibir Efectivo o Equivalentes	205,992,830.98	171,155,207.60	Documentos por Pagar a Corto Plazo	-	-
Derechos a Recibir Bienes o Servicios	8,625,665.57	7,403,069.94	Porción a Corto Plazo de la Deuda Pública a Largo Plazo	-	-
Inventarios	133,417,245.25	137,890,742.18	Títulos y Valores a Corto Plazo	-	-
Almacenes	511,132.36	386,929.54	Pasivos Diferidos a Corto Plazo	-	-
Estimación por Pérdida o Deterioro de Activos Circulantes	- 8,788,308.39 -	8,788,308.39	Fondos y Bienes de Terceros en Garantía y/o Administración a Corto Plazo	872,079.67	880,066.35
Otros Activos Circulantes	-	-	Provisiones a Corto Plazo	-	-
			Otros Pasivos a Corto Plazo	-	-
Total de Activos Circulantes	480,033,674.35	420,098,534.81	Total de Pasivos Circulantes	35,924,589.49	37,300,520.56
Activo No Circulante			Pasivo No Circulante		
Inversiones Financieras a Largo Plazo	686,874,125.26	670,685,989.37	Cuentas por Pagar a Largo Plazo	-	-
Derechos a Recibir Efectivo o Equivalentes a Largo Plazo	8,445,076.10	15,591,795.33	Documentos por Pagar a Largo Plazo	-	-
Bienes Inmuebles, Infraestructura y Construcciones en Proceso	1,909,021,601.03	1,902,674,968.60	Deuda Pública a Largo Plazo	-	-
Bienes Muebles	824,570,071.10	812,060,668.65	Pasivos Diferidos a Largo Plazo	-	-
Activos Intangibles	11,928,752.15	11,614,769.15	Fondos y Bienes de Terceros en Garantía y/o en Administración a Largo Plazo	-	-
Depreciación, Deterioro y Amortización Acumulada de Bienes	- 1,495,554,371.47 -	1,418,620,039.34	Provisiones a Largo Plazo	-	-
Activos Diferidos	81,316.37	81,316.37			
Estimación por Pérdida o Deterioro de Activos no Circulantes	-	-			
Otros Activos no Circulantes	-	-			
Total de Activos No Circulantes	1,945,366,570.54	1,994,089,468.13	Total de Pasivos No Circulantes	-	-
Total de Activos	2,425,400,244.89	2,414,188,002.94	Total de Pasivo	35,924,589.49	37,300,520.56
			Hacienda Pública/Patrimonio		
			Hacienda Pública/Patrimonio Contribuido	1,136,575,230.70	1,136,575,230.70
			Aportaciones	518,752,876.78	518,752,876.78
			Donaciones de Capital	169,438,298.73	169,438,298.73
				448,384,055.19	448,384,055.19
			Actualización de la Hacienda Pública/Patrimonio		
			Hacienda Pública/Patrimonio Generado	1,239,954,001.19	1,227,365,828.17
			Resultados del Ejercicio (Ahorro/ Desahorro)	16,715,728.81	166,542,027.38
			Resultados de Ejercicios Anteriores	98,599,550.71	67,942,476.67
			Revalúos	40,437,149.21	40,437,149.21
			Reservas	1,251,883,576.04	1,251,883,576.04
			Rectificaciones de Resultados de Ejercicios Anteriores	29,517,097.84	33,644,653.63
			Exceso o Insuficiencia en la Actualización de la Hacienda Pública/Patrimonio	12,946,423.51	12,946,423.51
			Resultado por Posición Monetaria	12,946,423.51	12,946,423.51
			Resultado por Tenencia de Activos no Monetarios	-	-
			Total Hacienda Pública/Patrimonio	2,389,475,655.40	2,376,887,482.38
			Total de Pasivo y Hacienda Pública/Patrimonio	2,425,400,244.89	2,414,188,002.94

"Bajo protesta de decir verdad declaramos que los Estados Financieros y sus Notas, son razonablemente correctos y son responsabilidad del emisor"

P.A. yulma y. Quijada P.
Mtra. Luz Marisa Meza Iribe
Directora de Recursos Financieros

[Firma]
Dr. Javier Rolando Reyna Granados
Vicerrector Administrativo

Sistema Estatal de Evaluación
Estado de Situación Financiera - Detallado - LDF
INSTITUTO TECNOLÓGICO DE SONORA
Al 31 de Diciembre de 2018 y al 30 de Septiembre de 2019 (b)

ETCA-I-02

TRIMESTRE: **TERCERO**

(PESOS)

Concepto (c)	2019	31 de diciembre de 2018	Concepto (c)	2019	31 de diciembre de 2018
ACTIVO			PASIVO		
Activo Circulante			Pasivo Circulante		
a. Efectivo y Equivalentes (a=a1+a2+a3+a4+a5+a6+a7)	140,275,108.58	112,050,893.94	a. Cuentas por Pagar a Corto Plazo (a=a1+a2+a3+a4+a5+a6+a7+a8+a9)	35,052,509.82	36,420,454.21
a1) Efectivo	586,693.48	281,833.00	a1) Servicios Personales por Pagar a Corto Plazo	817,405.51	6,245,509.43
a2) Bancos/Tesorería	26,675,490.96	15,523,214.01	a2) Proveedores por Pagar a Corto Plazo	12,337,685.59	7,121,916.40
a3) Bancos/Dependencias y Otros			a3) Contratistas por Obras Públicas por Pagar a Corto Plazo	475,370.01	204,636.14
a4) Inversiones Temporales (Hasta 3 meses)	99,120,464.76	79,761,804.75	a4) Participaciones y Aportaciones por Pagar a Corto Plazo	-	-
a5) Fondos con Afectación Específica	13,892,459.38	16,484,042.18	a5) Transferencias Otorgadas por Pagar a Corto Plazo	-	-
a6) Depósitos de Fondos de Terceros en Garantía y/o Administración			a6) Intereses, Comisiones y Otros Gastos de la Deuda Pública por Pagar a Corto Plazo	-	-
a7) Otros Efectivos y Equivalentes			a7) Retenciones y Contribuciones por Pagar a Corto Plazo	18,923,356.66	19,517,539.39
b. Derechos a Recibir Efectivo o Equivalentes (b=b1+b2+b3+b4+b5+b6+b7)	205,992,830.98	171,155,207.60	a8) Devoluciones de la Ley de Ingresos por Pagar a Corto Plazo		
b1) Inversiones Financieras de Corto Plazo			a9) Otras Cuentas por Pagar a Corto Plazo	2,498,692.05	3,330,852.85
b2) Cuentas por Cobrar a Corto Plazo	120,782,986.21	94,563,925.55	b. Documentos por Pagar a Corto Plazo (b=b1+b2+b3)		
b3) Deudores Diversos por Cobrar a Corto Plazo	81,150,728.88	74,394,466.02	b1) Documentos Comerciales por Pagar a Corto Plazo	-	-
b4) Ingresos por Recuperar a Corto Plazo			b2) Documentos con Contratistas por Obras Públicas por Pagar a Corto Plazo	-	-
b5) Deudores por Anticipos de la Tesorería a Corto Plazo			b3) Otros Documentos por Pagar a Corto Plazo	-	-
b6) Préstamos Otorgados a Corto Plazo	4,059,115.89	2,196,816.03	c. Porción a Corto Plazo de la Deuda Pública a Largo Plazo (c=c1+c2)		
b7) Otros Derechos a Recibir Efectivo o Equivalentes a Corto Plazo			c1) Porción a Corto Plazo de la Deuda Pública	-	-
c. Derechos a Recibir Bienes o Servicios (c=c1+c2+c3+c4+c5)	8,625,665.57	7,403,069.94	c2) Porción a Corto Plazo de Arrendamiento Financiero	-	-
c1) Anticipo a Proveedores por Adquisición de Bienes y Prestación de Servicios a Corto Plazo	8,625,665.57	7,403,069.94	d. Títulos y Valores a Corto Plazo		
c2) Anticipo a Proveedores por Adquisición de Bienes Inmuebles y Muebles a Corto Plazo			e. Pasivos Diferidos a Corto Plazo (e=e1+e2+e3)		
c3) Anticipo a Proveedores por Adquisición de Bienes Intangibles a Corto Plazo			e1) Ingresos Cobrados por Adelantado a Corto Plazo	-	-
c4) Anticipo a Contratistas por Obras Públicas a Corto Plazo			e2) Intereses Cobrados por Adelantado a Corto Plazo	-	-
c5) Otros Derechos a Recibir Bienes o Servicios a Corto Plazo			e3) Otros Pasivos Diferidos a Corto Plazo	-	-
d. Inventarios (d=d1+d2+d3+d4+d5)	133,417,245.25	137,890,742.18	f. Fondos y Bienes de Terceros en Garantía y/o Administración a Corto Plazo (f=f1+f2+f3+f4+f5+f6)	872,079.67	880,066.35
d1) Inventario de Mercancías para Venta	133,417,245.25	137,890,742.18	f1) Fondos en Garantía a Corto Plazo	872,079.67	880,066.35
d2) Inventario de Mercancías Terminadas	-	-	f2) Fondos en Administración a Corto Plazo	-	-
d3) Inventario de Mercancías en Proceso de Elaboración	-	-	f3) Fondos Contingentes a Corto Plazo	-	-
d4) Inventario de Materias Primas, Materiales y Suministros para Producción	-	-	f4) Fondos de Fideicomisos, Mandatos y Contratos Análogos a Corto Plazo	-	-
d5) Bienes en Tránsito	-	-	f5) Otros Fondos de Terceros en Garantía y/o Administración a Corto Plazo	-	-
e. Almacenes	511,132.36	386,929.54	f6) Valores y Bienes en Garantía a Corto Plazo	-	-

Concepto (c)	2019	31 de diciembre de 2018	Concepto (c)	2019	31 de diciembre de 2018
f. Estimación por Pérdida o Deterioro de Activos Circulantes (f=f1+f2)	8,788,308.39	8,788,308.39	g. Provisiones a Corto Plazo (g=g1+g2+g3)		
f1) Estimaciones para Cuentas Incobrables por Derechos a Recibir Efectivo o Equivalentes	8,788,308.39	8,788,308.39	g1) Provisión para Demandas y Juicios a Corto Plazo		
f2) Estimación por Deterioro de Inventarios			g2) Provisión para Contingencias a Corto Plazo		
g. Otros Activos Circulantes (g=g1+g2+g3+g4)			g3) Otras Provisiones a Corto Plazo		
g1) Valores en Garantía			h. Otros Pasivos a Corto Plazo (h=h1+h2+h3)		
g2) Bienes en Garantía (excluye depósitos de fondos)			h1) Ingresos por Clasificar		
g3) Bienes Derivados de Embargos, Decomisos, Aseguramientos y Dación en Pago			h2) Recaudación por Participar		
g4) Adquisición con Fondos de Terceros			h3) Otros Pasivos Circulantes		
IA. Total de Activos Circulantes (IA = a + b + c + d + e + f + g)	480,033,674.35	420,098,534.81	IIA. Total de Pasivos Circulantes (IIA = a + b + c + d + e + f + g + h)	35,924,589.49	37,300,520.56
Activo No Circulante			Pasivo No Circulante		
a. Inversiones Financieras a Largo Plazo	686,874,125.26	670,685,989.37	a. Cuentas por Pagar a Largo Plazo		
b. Derechos a Recibir Efectivo o Equivalentes a Largo Plazo	8,445,076.10	15,591,795.33	b. Documentos por Pagar a Largo Plazo		
c. Bienes Inmuebles, Infraestructura y Construcciones en Proceso	1,909,021,601.03	1,902,674,968.60	c. Deuda Pública a Largo Plazo		
d. Bienes Muebles	824,570,071.10	812,060,668.65	d. Pasivos Diferidos a Largo Plazo		
e. Activos Intangibles	11,928,752.15	11,614,769.15	e. Fondos y Bienes de Terceros en Garantía y/o en Administración a Largo Plazo		
f. Depreciación, Deterioro y Amortización Acumulada de Bienes	1,495,554,371.47	1,418,620,039.34	f. Provisiones a Largo Plazo		
g. Activos Diferidos	81,316.37	81,316.37			
h. Estimación por Pérdida o Deterioro de Activos no Circulantes			IIIB. Total de Pasivos No Circulantes (IIIB=a + b + c + d + e + f)		
i. Otros Activos no Circulantes					
IB. Total de Activos No Circulantes (IB = a + b + c + d + e + f + g + h + i)	1,945,366,570.54	1,994,089,468.13	II. Total del Pasivo (II = IIA + IIIB)	35,924,589.49	37,300,520.56
I. Total del Activo (I = IA + IB)	2,425,400,244.89	2,414,188,002.94	HACIENDA PÚBLICA/PATRIMONIO		
			IIIA. Hacienda Pública/Patrimonio Contribuido (IIIA =a +b+c)	1,136,575,230.70	1,136,575,230.70
			a. Aportaciones	518,752,876.78	518,752,876.78
			b. Donaciones de Capital	169,438,298.73	169,438,298.73
			c. Actualización de la Hacienda Pública/Patrimonio	448,384,055.19	448,384,055.19
			IIIB. Hacienda Pública/Patrimonio Generado (IIIB = a + b + c + d + e)	1,239,954,001.19	1,227,365,828.17
			a. Resultados del Ejercicio (Ahorro/ Desahorro)	16,715,728.81	166,542,027.38
			b. Resultados de Ejercicios Anteriores	98,599,550.71	67,942,476.67
			c. Revalúos	40,437,149.21	40,437,149.21
			d. Reservas	1,251,883,576.04	1,251,883,576.04
			e. Rectificaciones de Resultados de Ejercicios Anteriores	29,517,097.84	33,644,653.63
			IIIC. Exceso o Insuficiencia en la Actualización de la Hacienda Pública/Patrimonio (IIIC=a+b)	12,946,423.51	12,946,423.51
			a. Resultado por Posición Monetaria	12,946,423.51	12,946,423.51
			b. Resultado por Tenencia de Activos no Monetarios		
			III. Total Hacienda Pública/Patrimonio (III = IIIA + IIIB + IIIC)	2,389,475,655.40	2,376,887,482.38
			IV. Total del Pasivo y Hacienda Pública/Patrimonio (IV =II+III)	2,425,400,244.89	2,414,188,002.94

P.A. yulma y. Arzaga P.

Mtra. Luz Marisa Meza Iribe
Directora de Recursos Financieros

Dr. Javier Rolando Reyna Granados
Vicerrector Administrativo

Sistema Estatal de Evaluación
Estado de Actividades
INSTITUTO TECNOLÓGICO DE SONORA
Del 01 de Enero al 30 de Septiembre de 2019
(PESOS)

ETCA-I-03

TRIMESTRE: TERCERO

	2019	2018
INGRESOS Y OTROS BENEFICIOS		
Ingresos de Gestión	254,848,448.92	282,155,757.17
Impuestos	-	-
Cuotas y Aportaciones de Seguridad Social	-	-
Contribuciones de Mejoras	-	-
Derechos	-	-
Productos	-	-
Aprovechamientos	-	-
Ingresos por Venta de Bienes y Prestación de Servicios	254,848,448.92	282,155,757.17
Participaciones, Aportaciones, Convenios, Incentivos Derivados de la Colaboración Fiscal, Fondos Distintos de Aportaciones, Transferencias, Asignaciones, Subsidios y Subvenciones, y Pensiones y Jubilaciones	664,962,318.54	606,072,604.10
Participaciones, Aportaciones, Convenios, Incentivos Derivados de la Colaboración Fiscal y Fondos Distintos de Aportaciones	16,461,962.44	-
Transferencias, Asignaciones, Subsidios y Subvenciones, y Pensiones y Jubilaciones	648,500,356.10	606,072,604.10
Otros Ingresos y Beneficios	41,986,864.78	40,857,772.58
Ingresos Financieros	40,348,323.47	41,638,023.57
Incremento por Variación de Inventarios	-	-
Disminución del Exceso de Estimaciones por Pérdida o Deterioro u Obsolescencia	-	-
Disminución del Exceso de Provisiones	-	-
Otros Ingresos y Beneficios Varios	1,638,541.31	780,250.99
Total de Ingresos y Otros Beneficios	961,797,632.24	929,086,133.85
GASTOS Y OTRAS PÉRDIDAS		
Gastos de Funcionamiento	845,001,112.99	888,021,833.90
Servicios Personales	625,327,003.02	649,402,040.49
Materiales y Suministros	60,509,021.47	70,509,245.80
Servicios Generales	159,165,088.50	168,110,547.61
Transferencias, Asignaciones, Subsidios y Otras Ayudas	23,106,113.57	22,501,655.95
Transferencias Internas y Asignaciones al Sector Público	-	-
Transferencias al Resto del Sector Público	-	-
Subsidios y Subvenciones	-	-
Ayudas Sociales	23,106,113.57	22,486,655.95
Pensiones y Jubilaciones	-	-
Transferencias a Fideicomisos, Mandatos y Contratos Análogos	-	-
Transferencias a la Seguridad Social	-	-
Donativos	-	-
Transferencias al Exterior	-	15,000.00
Participaciones y Aportaciones	-	-
Participaciones	-	-
Aportaciones	-	-
Convenios	-	-
Intereses, Comisiones y Otros Gastos de la Deuda Pública	-	-
Intereses de la Deuda Pública	-	-
Comisiones de la Deuda Pública	-	-
Gastos de la Deuda Pública	-	-
Costo por Coberturas	-	-
Apoyos Financieros	-	-
Otros Gastos y Pérdidas Extraordinarias	76,974,676.87	84,533,145.66
Estimaciones, Depreciaciones, Deterioros, Obsolescencia y Amortizaciones	76,934,332.13	83,992,702.42
Provisiones	-	-
Disminución de Inventarios	27.65	736.54
Aumento por Insuficiencia de Estimaciones por Pérdida o Deterioro u Obsolescencia	-	-
Aumento por Insuficiencia de Provisiones	-	-
Otros Gastos	40,317.09	539,706.70
Inversión Pública	-	-
Inversión Pública no Capitalizable	-	-
Total de Gastos y Otras Pérdidas	945,081,903.43	995,056,635.51
Resultados del Ejercicio (Ahorro/Desahorro)	16,715,728.81	65,970,501.66

Bajo protesta de decir verdad declaramos que los Estados Financieros y sus Notas, son razonablemente correctos y son responsabilidad del emisor

P.A. y. l. m. y. Q. u. e. d. e. P.
Mtra. Luz Marisa Meza Iribe
Directora de Recursos Financieros

[Firma]
Dr. Javier Rolando Reyna Granados
Vicerrector Administrativo

INSTITUTO TECNOLÓGICO DE SONORA					ETCA-I-04
Estado de Variación en la Hacienda Pública					
Del 01 de Enero al 30 de Septiembre de 2019					TRIMESTRE: TERCERO
Concepto	Hacienda Pública / Patrimonio Contribuido	Hacienda Pública / Patrimonio Generado de Ejercicios Anteriores	Hacienda Pública / Patrimonio Generado del Ejercicio	Exceso o Insuficiencia en la Actualización de la Hacienda Pública / Patrimonio	Total
Hacienda Pública / Patrimonio Contribuido Neto de 2018	1,136,575,230.70				1,136,575,230.70
Aportaciones	518,752,876.78				518,752,876.78
Donaciones de Capital	169,438,298.73				169,438,298.73
Actualización de la Hacienda Pública/Patrimonio	448,384,055.19				448,384,055.19
Hacienda Pública / Patrimonio Generado Neto de 2018		1,393,907,855.55	166,542,027.38		1,227,365,828.17
Resultados del Ejercicio (Ahorro/Desahorro)			166,542,027.38		166,542,027.38
Resultados de Ejercicios Anteriores		67,942,476.67			67,942,476.67
Revalúos		40,437,149.21			40,437,149.21
Reservas		1,251,883,576.04			1,251,883,576.04
Rectificaciones de Resultados de Ejercicios Anteriores		33,644,653.63			33,644,653.63
Exceso o Insuficiencia en la Actualización de la Hacienda Pública / Patrimonio Neto de 2018				12,946,423.51	12,946,423.51
Resultado por Posición Monetaria				12,946,423.51	12,946,423.51
Resultado por Tenencia de Activos no Monetarios					
Hacienda Pública / Patrimonio Neto Final de 2018	1,136,575,230.70	1,393,907,855.55	166,542,027.38	12,946,423.51	2,376,887,482.38
Cambios en la Hacienda Pública / Patrimonio Contribuido Neto de 2019					
Aportaciones					
Donaciones de Capital					
Actualización de la Hacienda Pública/Patrimonio					
Variaciones de la Hacienda Pública / Patrimonio Generado Neto de 2019		166,542,027.38	179,130,200.40		12,588,173.02
Resultados del Ejercicio (Ahorro/Desahorro)			16,715,728.81		16,715,728.81
Resultados de Ejercicios Anteriores		166,542,027.38	166,542,027.38		
Revalúos					
Reservas					
Rectificaciones de Resultados de Ejercicios Anteriores			4,127,555.79		4,127,555.79
Cambios en el Exceso o Insuficiencia en la Actualización de la Hacienda Pública / Patrimonio Neto de 2019					
Resultado por Posición Monetaria					
Resultado por Tenencia de Activos no Monetarios					
Hacienda Pública / Patrimonio Neto Final de 2019	1,136,575,230.70	1,227,365,828.17	12,588,173.02	12,946,423.51	2,389,475,655.40

P.A. *gulma y. Arizaga P.*

Mtra. Luz Marisa Meza Iribe
Directora de Recursos Financieros

[Firma]

Dr. Javier Rolando Reyna Granados
Vicerrector Administrativo


Sistema Estatal de Evaluación
Estado de Cambios en la Situación Financiera
INSTITUTO TECNOLÓGICO DE SONORA
Del 01 de Enero al 30 de Septiembre de 2019
(PESOS)


ETCA-I-05

TRIMESTRE: TERCERO

	Origen	Aplicación
Activo	88,554,548.29	99,766,790.24
Activo Circulante	4,473,496.93	64,408,636.47
Efectivo y Equivalentes		28,224,214.64
Derechos a Recibir Efectivo o Equivalentes		34,837,623.38
Derechos a Recibir Bienes o Servicios		1,222,595.63
Inventario	4,473,496.93	
Almacenes		124,202.82
Estimación por Pérdida o Deterioro de Activos Circulantes		
Otros Activos Circulantes		
Activo No Circulante	84,081,051.36	35,358,153.77
Inversiones Financieras a Largo Plazo		16,188,135.89
Derechos a Recibir Efectivo o Equivalentes a Largo Plazo	7,146,719.23	
Bienes Inmuebles, Infraestructura y Construcciones en Proceso		6,346,632.43
Bienes Muebles		12,509,402.45
Activos Intangibles		313,983.00
Depreciación, Deterioro y Amortización Acumulada de Bienes	76,934,332.13	
Activos Diferidos		
Estimación por Pérdida o Deterioro de Activos no Circulantes		
Otros Activos no Circulantes		
Pasivo	0.00	1,375,931.07
Pasivo Circulante	0.00	1,375,931.07
Cuentas por Pagar a Corto Plazo		1,367,944.39
Documentos por Pagar a Corto Plazo		
Porción a Corto Plazo de la Deuda Pública a Largo Plazo		
Títulos y Valores a Corto Plazo		
Pasivos Diferidos a Corto Plazo		
Fondos y Bienes de Terceros en Garantía y/o Administración a Corto Plazo		7,986.68
Provisiones a Corto Plazo		
Otros Pasivos a Corto Plazo		
Pasivo No Circulante	0.00	0.00
Cuentas por Pagar a Largo Plazo		
Documentos por Pagar a Largo Plazo		
Deuda Pública a Largo Plazo		
Pasivos Diferidos a Largo Plazo		
Fondos y Bienes de Terceros en Garantía y/o en Administración a Largo Plazo		
Provisiones a Largo Plazo		
HACIENDA PUBLICA/PATRIMONIO	183,257,756.19	170,669,583.17
Hacienda Pública/Patrimonio Contribuido	0.00	0.00
Aportaciones		
Donaciones de Capital		
Actualización de la Hacienda Pública/Patrimonio		
Hacienda Pública/Patrimonio Generado	183,257,756.19	170,669,583.17
Resultados del Ejercicio (Ahorro/ Desahorro)	183,257,756.19	
Resultados de Ejercicios Anteriores		166,542,027.38
Revalúos		
Reservas		
Rectificaciones de Resultados de Ejercicios Anteriores		4,127,555.79
Excesos o Insuficiencia en la Actualización de la Hacienda Pública/Patrimonio	0.00	0.00
Resultado por Posición Monetaria		
Resultado por Tenencia de Activos no Monetarios		

Bajo protesta de decir verdad declaramos que los Estados Financieros y sus Notas, son razonablemente correctos y son responsabilidad del emisor


Mtra. Luz Marisa Meza Iribé
Directora de Recursos Financieros


Dr. Javier Rolando Reyna Granados
Vicerrector Administrativo

Sistema Estatal de Evaluación
Estado de Flujos de Efectivo
INSTITUTO TECNOLÓGICO DE SONORA
 Al 30 de Septiembre de 2019
 (PESOS)

ETCA-I-06

TRIMESTRE: TERCERO

Concepto	2019	2018
Flujos de Efectivo de las Actividades de Operación		
Origen	961,797,632.24	929,086,133.85
Impuestos	0.00	0.00
Cuotas y Aportaciones de Seguridad Social	0.00	0.00
Contribuciones de mejoras	0.00	0.00
Derechos	0.00	0.00
Productos	0.00	0.00
Aprovechamientos	0.00	0.00
Ingresos por Venta de Bienes y Prestación de Servicios	254,848,448.92	282,155,757.17
Participaciones, Aportaciones, Convenios, Incentivos Derivados de la Colaboración Fiscal y Fondos Distintos de Aportaciones		
	16,461,962.44	0.00
Transferencias, Asignaciones, Subsidios y Subvenciones, y Pensiones y Jubilaciones	648,500,356.10	606,072,604.10
Otros Orígenes de Operación	41,986,864.78	40,857,772.58
Aplicación	945,081,903.43	995,056,635.51
Servicios Personales	625,327,003.02	649,402,040.49
Materiales y Suministros	60,509,021.47	70,509,245.80
Servicios Generales	159,165,088.50	168,110,547.61
Transferencias Internas y Asignaciones al Sector Público	0.00	
Transferencias al resto del Sector Público	0.00	
Subsidios y Subvenciones	0.00	
Ayudas Sociales	23,106,113.57	22,486,655.95
Pensiones y Jubilaciones	0.00	
Transferencias a Fideicomisos, Mandatos y Contratos Análogos	0.00	
Transferencias a la Seguridad Social	0.00	
Donativos	0.00	15,000.00
Transferencias al Exterior	0.00	
Participaciones	0.00	
Aportaciones	0.00	
Convenios	0.00	
Otras Aplicaciones de Operación	76,974,676.87	84,533,145.66
Flujos Netos de Efectivo por Actividades de Operación	16,715,728.81	-65,970,501.66
Flujos de Efectivo de las Actividades de Inversión		
Origen	0.00	13,701,122.49
Bienes Inmuebles, Infraestructura y Construcciones en Proceso		0.00
Bienes Muebles		0.00
Otros Orígenes de Inversión		13,701,122.49
Aplicación	23,297,573.67	34,653,426.64
Bienes Inmuebles, Infraestructura y Construcciones en Proceso	6,660,615.43	7,258,029.89
Bienes Muebles	12,509,402.45	22,339,925.27
Otras Aplicaciones de Inversión	4,127,555.79	5,055,471.48
Flujos Netos de Efectivo por Actividades de Inversión	-23,297,573.67	-20,952,304.15
Flujo de Efectivo de las Actividades de Financiamiento		
Origen	88,554,548.29	155,181,839.44
Endeudamiento Neto	0.00	14,984,881.83
Interno	0.00	0.00
Externo	0.00	0.00
Otros Orígenes de Financiamiento	88,554,548.29	140,196,957.61
Aplicación	53,748,488.79	145,157,628.68
Servicios de la Deuda	1,375,931.07	224,047.00
Interno	0.00	0.00
Externo	0.00	0.00
Otras Aplicaciones de Financiamiento	52,372,557.72	144,933,581.68
Flujos netos de Efectivo por Actividades de Financiamiento	34,806,059.50	10,024,210.76
Incremento/Disminución Neta en el Efectivo y Equivalentes al Efectivo	28,224,214.64	-76,898,595.05
Efectivo y Equivalentes al Efectivo al Inicio del Ejercicio	112,050,893.94	245,158,482.75
Efectivo y Equivalentes al Efectivo al Final del Ejercicio	140,275,108.58	168,259,887.70

Bajo protesta de decir verdad declaramos que los Estados Financieros y sus Notas, son razonablemente correctos y son responsabilidad del emisor



Mtra. Luz Marisa Meza Iribe
 Directora de Recursos Financieros



Dr. Javier Rolando Reyna Granados
 Vicerrector Administrativo

Sistema Estatal de Evaluación
Estado Analítico del Activo
INSTITUTO TECNOLÓGICO DE SONORA
Del 01 de Enero al 30 de Septiembre de 2019

ETCA-I-07

(PESOS)

TRIMESTRE: TERCERO

Concepto	Saldo Inicial 1	Cargos del Periodo 2	Abonos del Periodo 3	Saldo Final 4 (1+2-3)	Variación del Periodo (4-1)
ACTIVO	2,414,188,002.94	9,657,150,550.30	9,645,938,308.35	2,425,400,244.89	11,212,241.95
Activo Circulante	420,098,534.81	5,633,249,461.29	5,573,314,321.75	480,033,674.35	59,935,139.54
Efectivo y Equivalentes	112,050,893.94	4,247,058,582.64	4,218,834,368.00	140,275,108.58	28,224,214.64
Derechos a Recibir Efectivo o Equivalentes	171,155,207.60	1,364,478,803.33	1,329,641,179.95	205,992,830.98	34,837,623.38
Derechos a Recibir Bienes o Servicios	7,403,069.94	14,874,227.81	13,651,632.18	8,625,665.57	1,222,595.63
Inventarios	137,890,742.18	5,060,384.98	9,533,881.91	133,417,245.25	-4,473,496.93
Almacenes	386,929.54	1,777,462.53	1,653,259.71	511,132.36	124,202.82
Estimación por Pérdida o Deterioro de Activos Circulantes	-8,788,308.39	0.00	0.00	-8,788,308.39	0.00
Otros Activos Circulantes	0.00	0.00	0.00	0.00	0.00
Activo No Circulante	1,994,089,468.13	4,023,901,089.01	4,072,623,986.60	1,945,366,570.54	-48,722,897.59
Inversiones Financieras a Largo Plazo	670,685,989.37	3,998,610,683.10	3,982,422,547.21	686,874,125.26	16,188,135.89
Derechos a Recibir Efectivo o Equivalentes a Largo Plazo	15,591,795.33	595.80	7,147,315.03	8,445,076.10	-7,146,719.23
Bienes Inmuebles, Infraestructura y Construcciones en Proceso	1,902,674,968.60	11,415,825.87	5,069,193.44	1,909,021,601.03	6,346,632.43
Bienes Muebles	812,060,668.65	12,986,386.98	476,984.53	824,570,071.10	12,509,402.45
Activos Intangibles	11,614,769.15	313,983.00	0.00	11,928,752.15	313,983.00
Depreciación, Deterioro y Amortización Acumulada de Bienes	-1,418,620,039.34	573,614.26	77,507,946.39	-1,495,554,371.47	-76,934,332.13
Activos Diferidos	81,316.37	0.00	0.00	81,316.37	0.00
Estimación por Pérdida o Deterioro de Activos no Circulantes	0.00	0.00	0.00	0.00	0.00
Otros Activos no Circulantes	0.00	0.00	0.00	0.00	0.00

Bajo protesta de decir verdad declaramos que los Estados Financieros y sus Notas, son razonablemente correctos y son responsabilidad del emisor

P. A. Zulma y. Quijada P

Mtra. Luz Marisa Meza Iribe
 Directora de Recursos Financieros

[Firma]

Dr. Javier Rolando Reyna Granados
 Vicerrector Administrativo

Sistema Estatal de Evaluación
Estado Analítico de la Deuda y Otros Pasivos
INSTITUTO TECNOLÓGICO DE SONORA
Del 01 de Enero al 30 de Septiembre de 2019

ETCA-I-08

(PESOS)

TRIMESTRE: TERCERO

DENOMINACIÓN DE LAS DEUDAS	MONEDA DE CONTRATACIÓN	INSTITUCIÓN O PAÍS ACREEDOR	SALDO INICIAL DEL PERIODO	SALDO FINAL DEL PERIODO
DEUDA PÚBLICA				
Corto Plazo				
Deuda Interna			0.00	0.00
Instituciones de Crédito			0.00	0.00
Títulos y Valores				
Arrendamientos Financieros				
Deuda Externa			0.00	0.00
Organismos Financieros Internacionales			0.00	
Deuda Bilateral				
Títulos y Valores				
Arrendamientos Financieros				
<i>Subtotal Corto Plazo</i>			0.00	0.00
Largo Plazo				
Deuda Interna			0.00	0.00
Instituciones de Crédito				
Títulos y Valores				
Arrendamientos Financieros				
Deuda Externa			0.00	0.00
Organismos Financieros Internacionales				
Deuda Bilateral				
Títulos y Valores				
Arrendamientos Financieros				
<i>Subtotal Largo Plazo</i>			0.00	0.00
Otros Pasivos	USD/EUR/MXP	México	37,300,520.56	35,924,589.49
Total Deuda y Otros Pasivos			37,300,520.56	35,924,589.49

Bajo protesta de decir verdad declaramos que los Estados Financieros y sus Notas, son razonablemente correctos y son responsabilidad del emisor

P.A. Julia Y. Quijada P.

Mtra. Luz Marisa Meza Iribe
Directora de Recursos Financieros

[Firma]
Dr. Javier Rolando Reyna Granados
Vicerrector Administrativo

Sistema Estatal de Evaluación
Informe Analítico de la Deuda Pública y Otros Pasivos - LDF
INSTITUTO TECNOLÓGICO DE SONORA
Del 01 de Enero al 30 de Septiembre de 2019

ETCA-I-09

TRIMESTRE: **TERCERO**

(PESOS)

Denominación de la Deuda Pública y Otros Pasivos (c)	Saldo al 31 de diciembre de 2018(d)	Disposiciones del Periodo (e)	Amortizaciones del Periodo (f)	Revaluaciones, Reclasificaciones y Otros Ajustes (g)	Saldo Final del Periodo (h) h=d+e-f+g	Pago de Intereses del Periodo (i)	Pago de Comisiones y demás costos asociados durante el Periodo (j)
1. Deuda Pública (1=A+B)							
A. Corto Plazo (A=a1+a2+a3)							
a1) Instituciones de Crédito							
a2) Títulos y Valores							
a3) Arrendamientos Financieros							
B. Largo Plazo (B=b1+b2+b3)							
b1) Instituciones de Crédito							
b2) Títulos y Valores							
b3) Arrendamientos Financieros							
2. Otros Pasivos	37,300,520.56				35,924,589.49		
3. Total de la Deuda Pública y Otros Pasivos (3=1+2)	37,300,520.56				35,924,589.49		
4. Deuda Contingente 1 (Informativo)							
A. Deuda Contingente 1							
B. Deuda Contingente 2							
C. Deuda Contingente XX							
5. Valor de Instrumentos Bono Cupón Cero 2 (Informativo)							
A. Instrumento Bono Cupón Cero 1							
B. Instrumento Bono Cupón Cero 2							
C. Instrumento Bono Cupón Cero XX							

1

Se refiere a cualquier Financiamiento sin fuente o garantía de pago definida, que sea asumida de manera solidaria o subsidiaria por las Entidades Federativas con sus Municipios, organismos descentralizados y empresas de participación estatal mayoritaria y fideicomisos, locales o municipales, y por los Municipios con sus respectivos organismos descentralizados y empresas de participación municipal mayoritaria.

2

Se refiere al valor del Bono Cupón Cero que respalda el pago de los créditos asociados al mismo (Activo).

Obligaciones a Corto Plazo (k)	Monto Contratado (l)	Plazo Pactado (m)	Tasa de Interés (n)	Comisiones y Costos Relacionados (o)	Tasa Efectiva (p)
6. Obligaciones a Corto Plazo (Informativo)					
A. Crédito 1					
B. Crédito 2					
C. Crédito XX					

P.A. Yolma y Ariza de P.
Mtra. Luz Marisa Meza Iribe
Directora de Recursos Financieros

J. Reyna
Dr. Javier Rolando Reyna Granados
Vicerrector Administrativo

Sistema Estatal de Evaluación
Informe Analítico de Obligaciones Diferentes de Financiamientos – LDF
INSTITUTO TECNOLÓGICO DE SONORA
Del 01 de Enero al 30 de Septiembre de 2019

ETCA-I-10

(PESOS)

TRIMESTRE: TERCERO

Denominación de las Obligaciones Diferentes de Financiamiento (c)	Fecha del Contrato (d)	Fecha de inicio de operación del proyecto (e)	Fecha de vencimiento (f)	Monto de la inversión pactado (g)	Plazo pactado (h)	Monto promedio mensual del pago de la contraprestación (i)	Monto promedio mensual del pago de la contraprestación correspondiente al pago de inversión (j)	Monto pagado de la inversión al XX de XXXXXX de 2019 (k)	Monto pagado de la inversión actualizado al XX de XXXXXX de 2019 (l)	Saldo pendiente por pagar de la inversión al XX de XXXXXX de 2019 (m = g – l)
A. Asociaciones Público Privadas (APP's) (A=a+b+c+d)										
a) APP 1										
b) APP 2										
c) APP 3										
d) APP XX										
B. Otros Instrumentos (B=a+b+c+d)										
a) Otro Instrumento 1										
b) Otro Instrumento 2										
c) Otro Instrumento 3										
d) Otro Instrumento XX										
C. Total de Obligaciones Diferentes de Financiamiento (C=A+B)										

NADA QUE INFORMAR EN ESTE APARTADO

P. A. y l m e y. Q u e j e d e P.

Mtra. Luz Marisa Meza Iribe
 Directora de Recursos Financieros

J. R. Reyna Granados

Dr. Javier Rolando Reyna Granados
 Vicerrector Administrativo

Sistema Estatal de Evaluación
Informe sobre Pasivos Contingentes
INSTITUTO TECNOLÓGICO DE SONORA
Al 30 de Septiembre de 2019
(PESOS)

ETCA-I-11

TRIMESTRE: TERCERO

A Corto Plazo

A Mediano Plazo

INFORME SOBRE PASIVOS CONTINGENTES: Informar las obligaciones que tienen su origen en

hechos específicos e independientes del pasado que en el futuro pueden ocurrir o no, y de

acuerdo con lo que acontezca, desaparecen o se convierten en pasivos reales por ejemplo,

juicios, garantías, avales, costos de planes de pensiones, jubilaciones, etc.

A Largo Plazo

A Largo Plazo

Pasivo Contingente

2019

2018

Retiro

\$459,022,281.00

\$453,846,965.00

Terminación

105,513,871.00

114,981,004.00

Total de Pasivo Contingente

\$564,536,152.00

\$568,827,969.00

El Pasivo Contingente se encuentra registrado en Cuentas de Orden del Fondo Genérico

Los pasivos por provisiones se reconocen cuando existe una obligación presente como resultado de un evento pasado, es probable que se requiera la salida de recursos económicos como medio para liquidar dicha obligación, y la obligación pueda ser estimada de manera razonable.

Cuando el efecto del valor del dinero a través del tiempo es significativo, el importe de la provisión es el valor presente de los desembolsos que se espera sean necesarios para liquidar la obligación. La tasa de descuento aplicada es determinada antes de impuestos y refleja las condiciones de mercado a la fecha del balance general, y en su caso, el riesgo específico del pasivo correspondiente. En estos casos, el incremento en la provisión se reconoce como un gasto por intereses.

El Instituto registra los pasivos contingentes solo cuando derivado de la probabilidad de la salida de recursos reconoce una provisión. También, los compromisos solamente se reconocen cuando se genera una pérdida.

Bajo protesta de decir verdad declaramos que los Estados Financieros y sus Notas, son razonablemente correctos y son responsabilidad del emisor

P.A. Luz Marisa Meza Iribé

Mtra. Luz Marisa Meza Iribé
Directora de Recursos Financieros

Dr. Javier Rolando Reyna Granados
Dr. Javier Rolando Reyna Granados
Vicerrector Administrativo

Instituto Tecnológico de Sonora
Notas a los estados financieros
Al 30 de Septiembre de 2019
(Cifras en pesos)

Trimestre: Tercer de 2019

Introducción

De conformidad con lo establecido en los artículos 46, 49 y 52 de la Ley General de Contabilidad Gubernamental (LGCG), los entes públicos deben emitir en forma periódica estados financieros; así como acompañar de notas a los estados financieros, con la finalidad de revelar y proporcionar información adicional y suficiente que amplíe y dé significado a los datos contenidos en los mismos, los cuales serán la base para la emisión de Informes Periódicos y para la formulación de la Cuenta Pública Anual. De igual manera, se indica que los entes públicos deberán elaborar dichos estados de conformidad con las disposiciones normativas y técnicas que emanen de la Ley General de Contabilidad Gubernamental, o bien, aquellas que emita el Consejo Nacional de Armonización Contable (CONAC).

Aunado a lo anterior, y con fundamento en los artículos 6, 7 y 9, fracción I de la Ley General de Contabilidad Gubernamental, el CONAC, en su calidad de órgano coordinador para la armonización de la contabilidad gubernamental, con fecha 22 de noviembre de 2010 publicó en el Diario Oficial de la Federación (DOF) el Acuerdo por el que se emite el Manual de Contabilidad Gubernamental, el cual en su capítulo VII del propio manual nos indica las Normas y metodología para la emisión de información financiera y estructura de los estados financieros básicos y características de sus notas, que deberán implementar los entes públicos para emitir los Informes Periódicos y la Cuenta Pública Anual.

Así mismo, cabe destacar que derivado del acuerdo antes mencionado, así como del proceso de implementación y del análisis a la normativa emitida, el CONAC, con fecha 29 de febrero de 2016 publicó en el DOF el Acuerdo por el que se reforma y adiciona el Manual de Contabilidad Gubernamental para el capítulo III y el 27 de diciembre del 2017 Acuerdo por el que se reforma y adiciona el Capítulo VII de los Estados e Informes Contables, Presupuestarios, Programáticos y de los Indicadores de Postura Fiscal del Manual de Contabilidad Gubernamental, realizando diversas modificaciones, adiciones y -mejoras a los estados financieros básicos que se presentan en el Manual de Contabilidad Gubernamental, para quedar como sigue:

- a) Estado de Situación Financiera
- b) Estado de Actividades
- c) Estado de Variación en la Hacienda Pública
- d) Estado de Cambios en la Situación Financiera
- e) Estado de Flujos de Efectivo
- f) Estado Analítico del Activo

P. M. y. L. M. y. Q. J. de P.

Instituto Tecnológico de Sonora
Notas a los estados financieros
Al 30 de Septiembre de 2019
(Cifras en pesos)

Trimestre: Tercer de 2019

- g) Estado Analítico de la Deuda y Otros Pasivos
- h) Informe sobre Pasivos Contingentes
- i) Notas a los Estados Financieros

En relación a las Notas a los Estados Financieros señaladas en el inciso i) antes mencionado, los tipos de notas que deberán acompañar a los estados financieros, son las que se describen a continuación:

- Notas de desglose
- Notas de memoria (cuentas de orden)
- Notas de gestión administrativa

Derivado de lo antes expuesto, se emiten los estados financieros citados, así como las respectivas notas que los acompañan, elaborados conforme al formato, estructura y requerimientos técnicos establecidos por el CONAC, donde se muestra la situación financiera y el resultado de la gestión financiera y presupuestaria previas al 30 de septiembre de 2019 del Instituto Tecnológico de Sonora.

a) Notas de Desglose

1) Notas al Estado de Situación Financiera

Activo

Efectivo y equivalentes

Nota 1. Este rubro se integra como sigue:

	2019
Efectivo	\$ 586,694
Bancos/Tesorería	26,675,491
Inversiones Temporales	99,120,465
Fondos con Afectación Específica	<u>13,892,459</u>
	\$ 140,275,109

Este rubro se encuentra representado principalmente por depósitos bancarios e inversiones en instrumentos de alta liquidez. Estos últimos con vencimientos no mayor a 90 días, y

P.A. Yolma Y. Arizaga P.

Instituto Tecnológico de Sonora
Notas a los estados financieros
Al 30 de Septiembre de 2019
(Cifras en pesos)

Trimestre: Tercer de 2019

valuadas a su costo de adquisición más intereses devengados, importe similar al valor de mercado.

Las inversiones temporales se integran según Anexo B, desglose de saldo en Bancos e Inversiones.

En cuanto a los Fondos con afectación específica se encuentran integrados por varios proyectos los cuales se desglosan de la siguiente forma:

	Fondos Específicos	Institución Bancaria	Cuenta bancaria	Saldo	Tipo de recurso
1	Programa de Mejoramiento del Profesorado	BANCOMER	0448654573	\$ 164,041.34	Federal
2	Certificación de Competencias Docentes para la Educación Media Superior (CERTIDEMS 2017)	BANORTE	0593062616	27,220.00	Propio
3	Diseño de una planta piloto y equipo base para el escalamiento del proceso de biotransformación de cáscara de camarón	BANCOMER	0191390031	81,327.01	Propio
4	Complemento convenio FINAFIM/C7FM7CPO7ITS72272014-Siguiente Nivel	BANCOMER	0100996998	345,810.94	Propio
5	Obtención de Quitosano y sus Derivados para uso agrícola y en alimentos	BANCOMER	0100995649	3,652,367.62	Propio
6	Desarrollo de Biomateriales de Quitosano para el tratamiento de lesiones de la piel y sus ensayos in vitro	BANCOMER	0101214918	1,049.41	Federal
7	Complemento Convenio FI-IAP-ITSON-8-2015 Siguiente Nivel	BANCOMER	0102335565	1,351,617.63	Propio
8	Capacitación y Asistencia Técnica a Indígenas del CDI 2015	BANCOMER	0103457540	293,010.31	Propio

P. A. Golma y. Quijada P.

Instituto Tecnológico de Sonora
Notas a los estados financieros
Al 30 de Septiembre de 2019
(Cifras en pesos)

Trimestre: Tercer de 2019

	Fondos Específicos	Institución Bancaria	Cuenta bancaria	Saldo	Tipo de recurso
9	El papel de escenarios experimentales de cambio climático en la agricultura de temporal de regiones semiáridas: evaluación de incrementos de temperatura y reducción de precipitación en el rendimiento y desempeño de frijol y maíz temporal	BANCOMER	0103859649	22,715.81	Propio
10	Efecto de la salinidad del agua de riego en híbridos de higuera utilizando una planta desalinizadora	BANCOMER	0104630092	170,661.47	Propio
11	Programa Integral de Diseño e Innovación para diversificación y diferenciación de servicios y productos de MIPYMES del sector agroindustrial de Sonora, para incrementar su competitividad y productividad, transfiriendo mejores prácticas reconocidas internacionalmente del Project Management Institute.	BANCOMER	0111211455	384.19	Federal
12	Identificación de las vacas holstein genéticamente resistentes al estrés calórico durante el verano en el estado de Sonora, a través de tecnologías moleculares	BANORTE	0852819339	16,365.09	Federal
13	Implementación de una Nueva Tecnología para el Desarrollo de Productos Comerciales a Partir de Paja de Trigo (Fundación Sonora)	BANORTE	0888304496	56,823.11	Federal
14	Producción piloto de enzimas de alta eficiencia para la bioconversión de quitina en productos de valor agregado: diseño de un bioreactor modulable para la reducción de operaciones unitarias	BANORTE	0896752533	284,434.78	Propio
15	Seguimiento de una parcela en producción de sorgo regada mediante surcos alternos y riego intermitente en el ITSON	BANORTE	0897093907	53,778.58	Propio

P. A. y. y. Q. y. P.

Instituto Tecnológico de Sonora
Notas a los estados financieros
Al 30 de Septiembre de 2019
(Cifras en pesos)

Trimestre: Tercer de 2019

	Fondos Específicos	Institución Bancaria	Cuenta bancaria	Saldo	Tipo de recurso
16	CFL-2G Encendedor Líquido de Carbón en Asadores a partir de Biodiesel	BANORTE	0899134831	41,273.60	Propio
17	Proceso de Biotransformación de la cáscara de camarón en productos derivados de la quitina	BANORTE	0212252437	1,495,547.02	Propio
18	Diplomado en competencias	BANORTE	0218868522	1,297,293.04	Federal
19	Proyecto Seguimiento de una parcela de producción	BANORTE	0225966426	50,711.67	Propio
20	Realización de un Estudio, Metodología y Modelo para Implementar un Centro de Validación, Normalización y Acreditación de Pruebas para Componentes y Sistemas Espaciales en México	BANORTE	0225853517	16,543.36	Propio
21	Sistema Inteligente Centralizado de Monitoreo de vehículos de carga en carretera	BANORTE	0224817709	49,222.57	Propio
22	Incubadora de Empresas ITSON 2014	BANORTE	0227883835	1,575,740.69	Propio
23	Modelo de Bionegocio Sustentado en la Integración de Nuevos Recursos Naturales	BANORTE	0252200957	15,382.84	Propio
24	Acentuación Académica en manufactura aeroespacial	BANORTE	0252919080	55,874.13	Propio
25	Servicios de acompañamiento a emprendedores	BANORTE	0254934443	36,369.00	Propio
26	Incubadora de empresas IR1 complemento convenio FINAFIM	BANORTE	0260687049	1,043,170.42	Propio
27	Servicio Integral de Fabrica de Software del CONACYT	BANORTE	0290540383	77,361.40	Propio
28	Efectos del cambio de uso de suelo y la variabilidad climática en el intercambio de CO2, agua y energía entre la atmósfera y el bosque tropical seco del noroeste de México	BANORTE	0293255259	25,726.66	Federal

P. A. Yolma y. Quijada P

Instituto Tecnológico de Sonora
Notas a los estados financieros
Al 30 de Septiembre de 2019
(Cifras en pesos)

Trimestre: Tercer de 2019

	Fondos Específicos	Institución Bancaria	Cuenta bancaria	Saldo	Tipo de recurso
29	Interacción trigo por microorganismos promotores del crecimiento vegetal: Identificando genes con potencial agrobiotecnológico	BANORTE	0459286107	286,227.22	Federal
30	Transformación de la Jamaica en productos de valor agregado mediante procesos innovadores	BANORTE	0472522185	86,817.76	Propio
31	Urban Resilience to extreme weather related events	BANORTE	0475746919	113,046.94	Propio
32	Complemento Convenio FI-IAP-ITSON-18-2016 Estratos Consulting	BANORTE	0487887981	96,318.65	Propio
33	Optimización de sinergias entre celdas solares fotovoltaicas y membranas de ósmosis inversa para la desalinización de aguas marinas y salobres	BANORTE	0307249379	224,141.77	Federal
34	Estudios de campo relacionados con la aplicación de diferentes efluentes en cultivos de Salicornia bigelovii Torr	BANORTE	0311103320	242,720.27	Propio
35	Laboratorio Nacional para la Investigación en Inocuidad Alimentaria (Consolidación)	BANORTE	0315564611	78,568.00	Propio
36	Caracterización de los almacenes y flujos de carbono en pastos marinos de regiones bioclimáticas contrastantes de México	BANORTE	0322324635	169,013.83	Federal
37	Plantas demostrativas de tecnología de seguimiento solar con tecnología fotovoltaica	BANORTE	0334179977	3,869.54	Propio
38	Urban Resilience to Extreme Weather Related Events Second Year	BANORTE	0360491137	31,144.05	Propio
39	Complemento al convenio FI-IAP-ITSON-10-C1 2017 Estratos Consulting, S.C	BANORTE	0591180392	258,767.66	Propio
TOTAL				\$ 13,892,459.38	

P.A. Gómez y. Aguado P

Instituto Tecnológico de Sonora
Notas a los estados financieros
Al 30 de Septiembre de 2019
(Cifras en pesos)

Trimestre: Tercer de 2019

Derechos a recibir Efectivo y Equivalentes y Bienes o Servicios a Recibir

Nota 2. Este rubro se integra como sigue:

Derecho a Recibir Efectivo y Equivalentes	90 días	180 días	≤ 365 días	> 365 días
Cuentas por Cobrar	\$ 120,782,986			
Deudores Diversos por Cobrar	81,150,729			
Préstamos Otorgados a CP	4,059,116			
Total	\$ 205,992,831			

Las Cuentas por Cobrar a corto plazo al 30 de septiembre de 2019 están representadas por el monto de \$ 104,410,715 de Colegiaturas por Cobrar y Otras cuentas por cobrar de servicios prestados por \$ 14,062,079 dentro de la cual se incluyen las del área de Negocios, entre otras cuentas por cobrar por \$ 2,310,192. Su vencimiento es en un plazo no mayor a 90 días.

Las colegiaturas por cobrar se integran de la siguiente manera:

	2019
Licenciatura	\$ 99,633,571
Maestría	4,394,298
Doctorado	327,641
Colegiaturas (Empleados)	<u>55,205</u>
	\$ 104,410,715



La cuenta de Deudores Diversos por cobrar a corto plazo al 30 de septiembre del 2019, se encuentra integrado principalmente por pagos a Operadora Sonora Soft \$2'150,951, Funcionarios y Empleados \$ 69,963,592, impuestos y cuotas por acreditar \$ 1,123,140, entre otros.

P. A. yulma y. Quijada P.

Instituto Tecnológico de Sonora
Notas a los estados financieros
Al 30 de Septiembre de 2019
(Cifras en pesos)

Trimestre: Tercer de 2019

Por su parte, los **Documentos por Cobrar a Largo Plazo** refleja el saldo de adeudos mayores a un año.

Derecho a Recibir Efectivo y Equivalentes LP	90 días	180 días	≤ 365 días	> 365 días
Documentos por Cobrar LP				\$ 8,445,076
Total				\$ 8,445,076

Nota 3. Los derechos a recibir bienes y/o servicios se integran por anticipos otorgados a proveedores por la ejecución de contratos de entrega de bienes, materiales, obra o servicios en moneda nacional y extranjera, cuyo importe asciende a:

Derecho a Recibir Bienes y Servicios	90 días	180 días	≤ 365 días	> 365 días
Anticipo a Proveedores por Adquisición de Bienes y Prestación de Servicios	\$ 8,625,666			
Total	\$ 8,625,666			

Bienes Disponibles para su Transformación o Consumo (Inventarios)

Nota 4. Los Inventarios del Instituto ascienden a \$ 133,417,245, cantidad que se integra por los siguientes conceptos:

	2019
4.1 Inventario de terrenos Frac. Los Misioneros	\$ 35,953,613
4.2 Lotes para venta de 1ra. Etapa de Frac. Los Misioneros	735,791
4.3 Lotes para venta de 2da. Etapa de Frac. Los Misioneros	345,825
4.4 Lotes para venta de 3ra. Etapa de Frac. Los Misioneros	26,802,299
4.5 Inventario Arena	153,309
4.6 Obra en proceso 4ta Etapa Frac. Los Misioneros	2,255,358
4.7 Costo de Asignación Futuras Etapas	1,493,677
4.8 Inventario de DIAPYME	60,599,244
4.9 Otros inventarios	5,078,130
	\$133,417,245

P. A. Gómez y. Aguado P

Instituto Tecnológico de Sonora
Notas a los estados financieros
Al 30 de Septiembre de 2019
(Cifras en pesos)

Trimestre: Tercer de 2019

4.1 El Inventario de terrenos Misioneros se integra del remanente que se tiene sobre la adquisición y gastos iniciales de urbanización menos el costo de las etapas que ya se pasaron a venta (primera, segunda y tercera etapa).

4.2, 4.3 y 4.4 Al 30 de septiembre de 2019 los lotes de venta de la 1ra. Etapa de Misioneros se integra por 5 lotes, los lotes de venta de la 2da. Etapa de Misioneros se integra por 1 lote y los lotes para venta de la 3ra. Etapa de Misioneros se integra por 103 lotes. A estos inventarios se le aplica el método de costeo identificado, en el cual se le asigna los costos por partidas individuales considerando la dimensión, ubicación y costo de m2.

4.5 El inventario del área de Arena al 30 de septiembre de 2019 corresponde a la cantidad de \$153,309.

4.6 Los gastos de Obra en proceso de la 4ta. Etapa al 30 de septiembre de 2019 es por \$2,255,358 los cuales son por concepto de pagos de regularización de terrenos de esta etapa ante el Municipio de Cajeme, así como gastos iniciales de la obra en proceso.

4.7 El importe del Costo de Adquisición para futuras etapas al 30 de septiembre de 2019 es por la cantidad de \$1,493,677.

4.8 El inventario de DIAPYME se integra por la inversión por la adquisición de terreno, pavimentación, obras de cabeza de agua potable, alcantarillado y de Comisión Federal de Electricidad, instalación de agua potable y energía eléctrica, costo de la construcción de naves y elaboración de proyecto y estudios ambientales. En este importe se encuentra incluido el costo determinado en naves de la 1ra. Etapa por \$35'417,786 (9 naves).



4.9 En cuanto a los Otros Inventarios se reconocen al costo histórico de adquisición y se valúan utilizando el método de costos promedios. El monto presentado en los estados financieros no excede al valor de realización de los mismos.

Cabe señalar que no se realiza una estimación para obsolescencia de inventarios. En caso de determinarse que existe este hecho, se aplican contra los resultados del ejercicio en que esto suceda.

P.A. Gómez y. Quijada P

Instituto Tecnológico de Sonora
Notas a los estados financieros
Al 30 de Septiembre de 2019
(Cifras en pesos)

Trimestre: Tercer de 2019

Nota 5. El rubro de Almacén tiene un valor de \$ 511,132 al cierre de septiembre 2019 y se encuentra integrado principalmente por papelería.

Inversiones Financieras a largo plazo: Fideicomisos Mandatos y Análogos

Nota 6. Dentro de los Fideicomisos, mandatos y Análogos, el Instituto cuenta con Fondos de Inversión de Recursos Propios y Fondos de Inversión de Recursos Extraordinarios, los cuales se integran de la siguiente forma:

Fondos de Inversión de Recursos Propios: \$ 564,898,431

Fideicomiso para garantizar las aportaciones a los Fondos de Pensiones. Este fideicomiso tiene como propósito garantizar en forma oportuna, las aportaciones necesarias para los fondos de pensiones y primas de antigüedad que tiene establecido en beneficio de sus trabajadores y que se menciona en Notas de **Gestión Administrativa 6**. Se opera a través de Banorte, S.A y BBVA Bancomer, S.A. Importe de \$ 251,984,705.

Fideicomiso para contingencias. Se creó para cubrir erogaciones en bienes y servicios por actos ajenos a la Institución, derivados de fenómenos económicos, meteorológicos, delictivos y de cualquier otra naturaleza que pudieran afectar seriamente las instalaciones y operaciones del Instituto Tecnológico de Sonora. Se maneja en Banco Santander (México), S.A. Importe \$ 211,479,385.

Fideicomiso para infraestructura. Está destinado para la construcción de espacios físicos que permitan atender los requerimientos de infraestructura en sus Campus ubicados en las unidades académicas de Cd. Obregón, Navojoa, Guaymas y Empalme, en el Estado de Sonora. Se maneja a través de Banorte, S.A. Importe \$ 11,678,133.

Fideicomiso para desarrollo académico. El propósito de este fideicomiso, es financiar el desarrollo académico, la investigación, la extensión y difusión de cultura a través de la formación de profesionales investigadores y técnicos útiles a la sociedad, incrementando la calidad de los alumnos que ingresan, se forman y egresan de la Institución. Se opera a través de BBVA Bancomer, S.A. Importe \$65,310,509.

Al 30 de septiembre de 2019, el total de rendimientos generados por estos Fideicomisos ascendieron a \$ 28,680,869.

P.A. Yolma J. Quijada P.

Instituto Tecnológico de Sonora
Notas a los estados financieros
Al 30 de Septiembre de 2019
(Cifras en pesos)

Trimestre: Tercer de 2019

Al 30 de septiembre de 2019, previo acuerdo de los Comités Técnicos, se liberaron recursos de los siguientes fideicomisos: contingencias como parte de la aportación patronal el importe de \$20,594,741; desarrollo académico, la investigación, la extensión y difusión de cultura por \$524,681 y de Infraestructura por \$204,708.

Fondos de Inversión de Recursos Federales Extraordinarios: \$ 24,445,699

Fideicomiso PRODEP que tiene como objetivo completar la formación de profesores en activo para alcanzar los perfiles deseables; prever la formación e incorporar nuevos profesores con los atributos adecuados; mejorar la proporción de profesores de tiempo completo de acuerdo con las normas del Programa para el Desarrollo Profesional Docente para el Tipo Superior PRODEP. Se opera a través de BBVA Bancomer, S.A. Importe \$ 14,281,907.

Fideicomiso de PFCE 2019 que tiene como objetivo contribuir a incrementar el número de estudiantes en programas educativos de nivel Técnico Superior Universitario y de Licenciatura acreditados por organismos reconocidos por el Consejo para la Acreditación de la Educación Superior, A.C. (COPAES) y/o en el nivel 1 de los Comités Interinstitucionales para la evaluación de la educación Superior (CIEES). Se opera a través BBVA Bancomer, S.A. Importe \$10,163,792.

Al 30 de septiembre de 2019, el total de rendimientos generados por estos fondos ascendieron a \$ 1'131,872

Al 30 de septiembre de 2019, previo acuerdo de los Comités Técnicos, se liberaron fondos de los fideicomisos por 17'681,946. En el ejercicio 2019 estas liberaciones fueron por gastos autorizados por el Comité Técnico de PFCE 2018 y 2019 por un monto de \$ 12'967,244, así mismo PRODEP por un importe de \$4'714,702, lo anterior para dar cumplimiento a las metas autorizadas.

Nota 7. Las Participaciones y Aportaciones de Capital del Instituto son de \$121,975,694 y se distribuyen de la siguiente forma:

Parque Tecnológico SONORASOFT

Dentro del rubro de Participaciones y Aportaciones de Capital, se integra por Aportaciones al Parque Tecnológico SONORASOFT por \$61'514,268.

P.A. G. Olma y. Quijada P.

Instituto Tecnológico de Sonora
Notas a los estados financieros
Al 30 de Septiembre de 2019
(Cifras en pesos)

Trimestre: Tercer de 2019

El Parque Tecnológico de Software de Ciudad Obregón Sonora (PTSW), surgió a partir de una iniciativa tripartita del Instituto Tecnológico de Sonora (ITSON), el Gobierno Federal y el gobierno Estatal, este último representado por las empresas del Sector de Tecnologías de la Información (TI) de Sonora, con el objeto de contribuir a la reconversión económica regional, a través de agregar valor a los productos y servicios e incrementar las oportunidades de inversión y empleo para la región y de esta manera apoyar a mejorar la calidad de vida de la sociedad. A partir del 2006 al 2010 se realizaron aportaciones en infraestructura al fideicomiso del Parque Tecnológico de Software por la cantidad de \$61'514,268.

Al 31 de diciembre del 2018 el Instituto tiene inversiones en partes sociales las cuales fueron valuadas por el método de participación y se integran como sigue:

	Porcentaje de Participación	<u>2018</u>
Novutek, S.C.	99.97%	\$ 50,361,265
Diagnósticos Integrales en Patología Animal, S.C	50.00%	10,053,162
Servicios Profesionales en Educación, S.C.	99.00%	<u>(353,372)</u>
		\$ 60,061,055

Novutek, S.C., tiene por objeto la prestación de servicios de desarrollo de software, de captura de información y de realizar u organizar cursos de educación continua.

Diagnósticos Integrales en Patología Animal, S.C., tiene por objeto la operación y administración de todo lo relacionado con análisis de laboratorios de patología animal y efectuar programas de control de calidad en toda clase de productos de origen animal.

Servicios Profesionales en Educación, S.C., tiene por objeto la importación y exportación de bienes y servicios, además realizar, impartir u organizar cursos de educación continua que auxilien en los procesos de creación, conservación y renovación de la cultura profesional en la Sociedad. Cabe señalar que la empresa dejó de tener operaciones normales a partir del 1 de julio de 2013.

La participación en los resultados de estas entidades representó para el Instituto un crédito a resultados en 2018 por -\$21,298,501, presentada en sus Estado de Situación Financiera y del Estado de Actividades, de acuerdo a lo siguiente:

P.A. Juliana y. Arguedo P.

Instituto Tecnológico de Sonora
Notas a los estados financieros
Al 30 de Septiembre de 2019
(Cifras en pesos)

Trimestre: Tercer de 2019

		<i>Diagnósticos Integrales en</i>	<i>Servicios Profesionales en</i>
	<i><u>Novutek, S.C.</u></i>	<i><u>Patología Animal, S.C.</u></i>	<i><u>Educación, S.C.</u></i>
Total activo	\$ 103'704,195	\$ 22'168,765	\$ 387,948
Total pasivo	53'327,817	2'062,442	744,889
Capital contable	50'376,378	20'106,324	-356,941
Total ingresos	31'246,771	25'539,977	
Total egresos	60'106,668	18'880,320	
ISR, PTU e IETU del ejercicio	0		
Utilidad (pérdida) neta	\$ -28'859,897	\$ 6'659,657	

Es importante mencionar que parte del registro del método de participación se encuentra en el pasivo a corto plazo.

Bienes Muebles, Inmuebles e Intangibles

Nota 8. Los Bienes Muebles, Inmuebles con sus depreciaciones se integran como sigue:

	<u>2019</u>	Depreciación periodo	Depreciación Acumulada
Bienes Inmuebles			
Terrenos	\$ 402,675,901	\$ -	\$ -
Edificios	1,489,201,386	- 35,496,309	- 780,211,104
Obras en proceso	17,144,314	- 1,246,022	- 52,595,547
Bienes Muebles			
Mobiliario y equipo de Admón.	\$ 354,114,181	-\$ 17,763,805	-\$ 319,715,904
Mobiliario y Equipo Educativo y Recreativo	58,100,843	- 2,885,943	- 29,880,472
Equipo e Instrumental Médico y de Laboratorio	254,456,919	- 11,633,476	- 175,474,611
Vehículos y Equipo de Transporte	61,165,801	- 5,256,876	- 50,738,821
Maquinaria, Otros Equipos y Herramientas	95,209,108	- 2,581,810	- 84,702,594
Activos Biológicos	1,523,219	- 70,090	- 1,180,558
TOTAL	\$ 2,733,591,672	-\$ 76,934,332	-\$ 1,494,499,611

P.A. John y. Quigley

Instituto Tecnológico de Sonora
Notas a los estados financieros
Al 30 de Septiembre de 2019
(Cifras en pesos)

Trimestre: Tercer de 2019

La depreciación se calcula por el método de línea recta a partir del mes de adquisición, utilizando las tasas anuales que a continuación se mencionan:

Cuenta	% Anual de depreciación
Edificios	3.33, 5
Mobiliario y equipo de Admón.	8.33, 10, 16.66, 20, 25
Mobiliario y Equipo Educativo y Recreativo	10, 16.66, 20
Equipo e Instrumental Médico y de Laboratorio	10
Vehículos y Equipo de Transporte	20
Maquinaria, Otros Equipos y Herramientas	8.33, 10, 16.66
Activos Biológicos	16.66

El valor de las propiedades y equipo se revisa cuando existen indicios de deterioro en el valor de dichos activos. En estos casos, se determina el valor de recuperación de los activos mediante la obtención de su precio de venta y su valor de uso. Cuando el valor de su recuperación es inferior al valor neto en libros, la diferencia se reconoce como una pérdida por deterioro.

Nota 9. Los Bienes Intangibles con su monto y amortización, se integran como sigue:

	<u>2019</u>	Depreciación periodo	Depreciación Acumulada
Activos Intangibles			
Software	\$ 11,928,752	\$ -	\$ 1,054,760
Total	\$ 11,928,752	\$ -	\$ 1,054,760

Estimación por Pérdida o Deterioro de Activos Circulantes

Nota 10. Se tiene la política de establecer una estimación para cuentas de cobro dudoso tomando como base los saldos específicos sobre los que su recuperabilidad es incierta. Para el ejercicio 2019 la Estimación para Cuentas Incobrables por Derecho a Recibir Efectivo o Equivalentes en por un importe de \$ -8,788,308.

P. A. Juarez y. Arizpe R

Instituto Tecnológico de Sonora
Notas a los estados financieros
Al 30 de Septiembre de 2019
(Cifras en pesos)

Trimestre: Tercer de 2019

Otros Activos

Nota 11. Al 30 de septiembre 2019, no se cuentan con otros activos además a los descritos en las notas anteriores.

Pasivo

Nota 1. Este género se integra por cuentas por pagar que se clasifican por su vencimiento de la siguiente manera:

PASIVOS	90 días	180 días	≤ 365 días	> 365 días
Servicios Personales por Pagar Corto Plazo	\$ 817,405			
Proveedores por Pagar a Corto Plazo	12,337,685			
Contratista p/Obra Pública	475,370			
Retenciones y Contribuciones por Pagar a Corto Plazo	18,923,357			
Otras Cuentas por Pagar a Corto Plazo	2,498,692			
Otros Pasivos a Corto Plazo	-			
Total	\$ 35,052,509			

Los Proveedores por pagar a Corto Plazo, se componen de los adeudos por la adquisición de bienes y/o servicios derivados de operaciones del Instituto, con vencimiento menor o igual a 28 días. En el caso de las Retenciones y Contribuciones por Pagar a Corto Plazo, estas se integran principalmente por \$10,361,818 en la cuenta de Impuesto sobre Remuneraciones al Trabajo Personal Subordinado (ISPT) y \$ 6,413,529 en la cuenta de Retención a favor de Terceros por Pagar a Corto Plazo.

Nota 2. La cuenta de Fondos de Bienes de Terceros en Administración y/o en Garantía a Corto Plazo, tiene un valor de \$872,080 al cierre de septiembre 2019, dicho importe se compone por Depósitos en Garantía de entidades auxiliares.

Nota 3. Al 30 de septiembre 2019, no se cuentan con saldo en el rubro de Pasivos Diferidos.

P. A. yulma y. Arjude P.

Instituto Tecnológico de Sonora
Notas a los estados financieros
Al 30 de Septiembre de 2019
(Cifras en pesos)

Trimestre: Tercer de 2019

II) Notas al Estado de Actividades

Ingresos de la Gestión

A continuación, se informa sobre los montos totales y características significativas de los Ingresos del Instituto:

2019			
Concepto	Importe	%	Total
Ingresos de la Gestión			254,848,449
Ingresos por ventas de bienes y servicios de organismos descentralizados (1)	254,848,449	26%	
Participaciones, Aportaciones, Transferencias, Asignaciones, Subsidios y Otras Ayudas			664,962,319
Aportaciones	16,461,962	2%	
Convenios	0		
Subsidios y Subvenciones (2)	648,500,356	67%	
Ayudas sociales	0		
Otros Ingresos y Beneficios			41,986,864
Intereses ganados de valores, créditos, bonos y otros.	36,365,591	4%	
Otros Ingresos Financieros	3,982,732	0%	
Otros ingresos de Ejercicios Anteriores	0	0%	
Bonificaciones y Descuentos Obtenidos	104,713	0%	
Dif por tipo de cambio a favor en efectivo y equivalentes	89,599	0%	
Utilidades por Participación Patrimonial	0		
Otros Ingresos y Beneficios varios	1,444,229	0%	
Total Ingresos y Otros Beneficios			961,797,632

Ingresos por ventas de bienes y servicios de organismos descentralizados

Nota 1. Este rubro se integra principalmente por ingresos de Colegiaturas que se obtienen por inscripciones de nivel Licenciatura en los ciclos Enero-Mayo, Verano y Agosto-Diciembre, Maestría por los ciclos Enero-Abril, Mayo-Agosto y Septiembre-Diciembre y

P.A. Julio y. Arizpe P

Instituto Tecnológico de Sonora
Notas a los estados financieros
Al 30 de Septiembre de 2019
(Cifras en pesos)

Trimestre: Tercer de 2019

Doctorado de los ciclos Enero-Junio y Julio-Diciembre; así como otros ingresos cobrados en el Instituto e Ingresos de Entidades Auxiliares.

Participaciones, Aportaciones, Convenios, Incentivos Derivados de la Colaboración Fiscal, Fondos Distintos de Aportaciones, Transferencias, Asignaciones, Subsidios y Subvenciones, y Pensiones y Jubilaciones

Nota 2. De acuerdo con comunicación oficial de la Secretaría de Educación Pública, el subsidio autorizado para el ejercicio 2019 fue de \$515'253,309, de los cuales al 30 de Septiembre del 2019 se han recaudado \$389'711,000 Así mismo en Enero 2019 se recaudó del ejercicio 2018 \$ 2'949,744 correspondientes a complementos del mes diciembre.

Por parte del Gobierno del Estado de Sonora, el Congreso autorizó para el ejercicio 2019 la cantidad de \$ 272'474,860, adicionando el importe de \$32'890,784 por concepto de Subsidio Extraordinario Estatal, destinando a la institución un total de \$305,365,644 de la cual se ha recaudado al 30 de Septiembre del 2019 el importe de \$ 215'640,229. Así mismo en Enero y Febrero 2019 se recaudó del ejercicio 2018 \$ 11'987,582 correspondientes a la segunda quincena de diciembre y servicios generales de Junio a Octubre.

Adicionalmente se recibieron subsidios extraordinarios para programas o proyectos específicos como sigue:

Recurso	2019
Programa Fortalecimiento de la Calidad Educativa (PFCE) 2019	\$ 16,344,641
Fondo de Aportaciones Múltiple (FAM) 2019	16,461,962
Programa de Carrera Docente 2019	4,807,241
Programa de Apoyos a la Cultura 2019, (PROFEST) 2019	675,048
Programa para el Desarrollo Profesional Docente, para el tipo Superior (PRODEP) 2019	5,474,871
Programa de Apoyo al Desarrollo de la Educación Superior (PADES) 2019	910,000
Total	\$ 44,673,764

En el presente trimestre, el recurso recibido de Fondo de Aportaciones Múltiple (FAM) 2019, se presenta en el rubro de Ingresos, Participaciones, Aportaciones, Convenios, Incentivos Derivados de la Colaboración Fiscal y Fondos Distintos de Aportaciones.

P.A. Yolme Y. Quigade P.

Instituto Tecnológico de Sonora
Notas a los estados financieros
Al 30 de Septiembre de 2019
(Cifras en pesos)

Trimestre: Tercer de 2019

Otros Ingresos y Beneficios

Nota 3. El rubro de Otros Ingresos y Beneficios es por un monto total de \$41,986,865. El cual se compone principalmente por Intereses Ganados de Valores, Créditos, Bonos y Otros; por la cantidad de \$36,365,591.

Gastos y Otras Pérdidas

Nota 1. Dentro de las partidas más importantes se encuentra el concepto de Servicios Personales, que equivale al 66% del total de gasto que incluyen Remuneraciones al personal de carácter permanente y Remuneraciones adicionales y especiales como parte de las partidas más relevantes, además de Servicios Generales 17% en el cual se incluyen gastos de Servicios Profesionales, Científicos y Técnicos y Otros Servicios y Servicios de Instalación, Reparación, Mantenimiento y Conservación como los conceptos más significativos.

2019			
Concepto	Importe	%	Total
Gastos de Funcionamiento			845,001,112
Servicios Personales	625,327,003	66%	
Materiales y suministros	60,509,021	6%	
Servicios Generales	159,165,088	17%	
Transferencias, Asignaciones, Subsidios y Otras Ayudas			23,106,114
Ayudas Sociales	23,106,114	2%	
Donativos	0	0%	
Otros Gastos y perdidas Extraordinarias			76,974,677
Estimaciones, Depreciaciones, Deterioros, Obsolescencias y Amortizaciones	76,934,332	8%	
Disminución de Inventarios	28	0%	
Otros Gastos	40,317	0%	
Inversión Pública			
Inversión Pública no capitalizable			
Total Gastos y Otras Pérdidas			945,081,903

P.A. yulme y. Quigda P

Instituto Tecnológico de Sonora
Notas a los estados financieros
Al 30 de Septiembre de 2019
(Cifras en pesos)

Trimestre: Tercer de 2019

III) Notas al Estado de Variación en la Hacienda Pública

Concepto	Hacienda Pública / Patrimonio Contribuido	Hacienda Pública / Patrimonio Generado de Ejercicios Anteriores	Hacienda Pública / Patrimonio Generado del Ejercicio	Exceso o Insuficiencia en la Actualización de la Hacienda Pública / Patrimonio	Total
Hacienda Pública / Patrimonio Contribuido Neto de 2018	1,136,575,230.70				1,136,575,230.70
Aportaciones	518,752,876.78				518,752,876.78
Donaciones de Capital	169,438,298.73				169,438,298.73
Actualización de la Hacienda Pública/Patrimonio	448,384,055.19				448,384,055.19
Hacienda Pública / Patrimonio Generado Neto de 2018		1,393,907,855.55	- 166,542,027.38		1,227,365,828.17
Resultados del Ejercicio (Ahorro/Desahorro)			- 166,542,027.38		- 166,542,027.38
Resultados de Ejercicios Anteriores		67,942,476.67			67,942,476.67
Revalúos		40,437,149.21			40,437,149.21
Reservas		1,251,883,576.04			1,251,883,576.04
Rectificaciones de Resultados de Ejercicios Anteriores		33,644,653.63			33,644,653.63
Exceso o Insuficiencia en la Actualización de la Hacienda Pública / Patrimonio Neto de 2018				12,946,423.51	12,946,423.51
Resultado por Posición Monetaria				12,946,423.51	12,946,423.51
Resultado por Tenencia de Activos no Monetarios				-	-
Hacienda Pública / Patrimonio Neto Final de 2018	1,136,575,230.70	1,393,907,855.55	- 166,542,027.38	12,946,423.51	2,376,887,482.38
Cambios en la Hacienda Pública / Patrimonio Contribuido Neto de 2019	-				-
Aportaciones					-
Donaciones de Capital					-
Actualización de la Hacienda Pública/Patrimonio					-
Variaciones de la Hacienda Pública / Patrimonio Generado Neto de 2019		- 166,542,027.38	179,130,200.40		12,588,173.02
Resultados del Ejercicio (Ahorro/Desahorro)			16,715,728.81		16,715,728.81
Resultados de Ejercicios Anteriores		- 166,542,027.38	166,542,027.38		-
Revalúos			-		-
Reservas			-		-
Rectificaciones de Resultados de Ejercicios Anteriores			- 4,127,555.79		- 4,127,555.79
Cambios en el Exceso o Insuficiencia en la Actualización de la Hacienda Pública / Patrimonio Neto de 2019				-	-
Resultado por Posición Monetaria					-
Resultado por Tenencia de Activos no Monetarios					-
Hacienda Pública / Patrimonio Neto Final de 2019	1,136,575,230.70	1,227,365,828.17	12,588,173.02	12,946,423.51	2,389,475,655.40

P.A. Julia y. Quijada P.

Instituto Tecnológico de Sonora
Notas a los estados financieros
Al 30 de Septiembre de 2019
 (Cifras en pesos)

Trimestre: Tercer de 2019

Nota 1. Al cierre de tercer trimestre 2019, no se dieron modificaciones al Patrimonio Contribuido.

Nota 2. En el rubro de la Hacienda Pública/Patrimonio Generado se reflejo un incremento el cual se compone esencialmente por los siguientes cuentas:

- a) Resultado de Ejercicios Anteriores, representa el gasto de inversión acumulada de años anteriores que constituyen el patrimonio del Instituto y su monto es por -\$166,542,027.
- b) Resultado del Ejercicio, representa el resultado del total de ingresos y otros beneficios menos el total de gastos y otras perdidas y su monto es por \$183,257,756
- c) Rectificaciones de Resultado de Ejercicios Anteriores, representa el importe de los movimientos cancelados en el 2019 y registrado en el 2018, así como los ajustes en importes de Activos y/o Pasivos, y corrección de registros contables por un importe de -\$ 4,127,556.

IV) Notas al Estado de Flujos de Efectivo

Nota 1. El análisis de los saldos inicial y final que figuran en el Estado de Flujo de Efectivo en la cuenta de efectivo y equivalentes es como sigue:

	2019	2018
Efectivo	\$ 586,694	\$ 281,833
Bancos/Tesorería	26,675,491	15,523,214
Inversiones Temporales	99,120,465	79,761,805
Fondos con Afectación Específica	<u>13,892,459</u>	<u>16,484,042</u>
	\$ 140,275,109	\$112,050,894

P. A. Julian J. Quijano de P

Instituto Tecnológico de Sonora
Notas a los estados financieros
Al 30 de Septiembre de 2019
(Cifras en pesos)

Trimestre: Tercer de 2019

Nota 2. Al 30 de septiembre del 2019 se realizaron adquisiciones por un monto de \$19,472,614 dentro del concepto bienes muebles e inmuebles. A continuación, se enlista el concepto y monto de bienes muebles e inmuebles:

2019	
Concepto	Importe
Mobiliario y Equipo de Administración	\$ 5,836,157
Mobiliario y Equipo Educacional y Recreativo	344,090
Equipo e Instrumental Médico y de Laboratorio	1,970,299
Equipo de Transporte	0
Maquinaria y Equipo Agropecuario	867,636
Bienes Inmuebles	204,708
Activos Intangibles	313,983
Inversión Pública	9,935,741
Total	\$ 19,472,614



P.A. Yolma y. Quigada P

Instituto Tecnológico de Sonora
Notas a los estados financieros
Al 30 de Septiembre de 2019
 (Cifras en pesos)

Trimestre: Tercer de 2019

Nota 3. Al 30 de septiembre de 2019 se presentaron movimientos en partidas y/o rubros que no afectan al efectivo, las principales partidas que no afectaron al efectivo se presentan a continuación en la Conciliación de los Flujos de Efectivo Netos de las Actividades de Operación y la cuenta de Ahorro/Desahorro antes de Rubros Extraordinarios.

Concepto	Importes	
	2019	2018
Ahorro/Desahorro antes de rubros Extraordinarios	\$ 93,690,406	\$ - 28,769,116
Movimientos de partidas (o rubros) que no afectan al efectivo		
Estimaciones, Depreciaciones, Deterioros, Obsolescencias y Amortizaciones	76,974,649	137,771,001
Depreciación	76,904,559	137,429,566
Amortización de activo intangible	-	247,981
Incrementos en las provisiones	-	-
Deterioro de activos biológicos	70,090	93,454
Disminución de Inventarios	28	1,910
Disminución de Inventarios de mercancías para ventas	28	1,910
Otros Ingresos y Beneficios Varios	-	-
Remanentes de Ingresos de Ejercicios Anteriores	-	-
Utilidades por participación patrimonial	-	-
Total	\$ 16,715,729	\$ - 166,542,027

P.A. Yolma y. Quijada P

Instituto Tecnológico de Sonora
Notas a los estados financieros
Al 30 de Septiembre de 2019
(Cifras en pesos)

Trimestre: Tercer de 2019

V) Conciliación entre los ingresos presupuestarios y contables, así como entre los egresos presupuestarios y los gastos contables

Conciliación entre los Ingresos Presupuestarios y Contables
Del 01 de Enero al 30 de Septiembre de 2019

1. Total de Ingresos Presupuestarios		957,620,587.01
2. Más Ingresos contables No Presupuestarios		4,177,045.23
Ingresos Financieros	3,982,732.50	
Incremento por Variación de Inventarios		
Disminución del Exceso de Estimaciones por Pérdida o Deterioro u Obsolescencia		
Disminución del Exceso de Provisiones		
Otros Ingresos y Beneficios Varios	194,312.73	
Otros Ingresos Contables No Presupuestarios		
3. Menos Ingresos Presupuestarios No Contables		0.00
Aprovechamientos Patrimoniales		
Ingresos Derivados de Financiamientos		
Otros Ingresos Presupuestarios No Contables		
4. Total de Ingresos Contables (4= 1 + 2 - 3)		961,797,632.24

P.A. yulme y. Quijeda P

Instituto Tecnológico de Sonora
Notas a los estados financieros
Al 30 de Septiembre de 2019
(Cifras en pesos)

Trimestre: Tercer de 2019

Conciliación entre los Egresos Presupuestarios y los Gastos Contables
DEL 1 DE ENERO AL 30 DE SEPTIEMBRE DEL 2019

1. Total de Egresos Presupuestarios		887,579,840.31
2. Menos Egresos Presupuestarios No Contables		19,472,613.75
Materias Primas y Materiales de Producción y Comercialización		
Materiales y Suministros		
Mobiliario y Equipo de Administración	5,836,156.73	
Mobiliario y Equipo Educacional y Recreativo	344,090.25	
Equipo e Instrumental Médico y de Laboratorio	1,970,298.31	
Vehículos y Equipo de Transporte		
Equipo de Defensa y Seguridad		
Maquinaria, Otros Equipos y Herramientas	867,636.08	
Activos Biológicos		
Bienes Inmuebles	204,708.18	
Activos Intangibles	313,983.00	
Obra Pública en Bienes de Dominio Público		
Obra Pública en Bienes Propios	9,935,741.20	
Acciones y Participaciones de Capital		
Compra de Títulos y Valores		
Concesión de Préstamos		
Inversiones en Fideicomisos, Mandatos y Otros Análogos		
Provisiones para Contingencias y Otras Erogaciones Especiales		
Amortización de la Deuda Pública		
Adeudos de Ejercicios Fiscales Anteriores (ADEFAS)		
Otros Egresos Presupuestarios No Contables		

P. A. Gilmer y. Aguado P.

Instituto Tecnológico de Sonora
Notas a los estados financieros
Al 30 de Septiembre de 2019
(Cifras en pesos)

Trimestre: Tercer de 2019

3. Más Gastos Contables No Presupuestarios		76,974,676.87
Estimaciones, Depreciaciones, Deterioros, Obsolescencia y Amortizaciones	76,934,332.13	
Provisiones		
Disminución de Inventarios	27.65	
Aumento por Insuficiencia de Estimaciones por Pérdida o Deterioro u Obsolescencia		
Aumento por Insuficiencia de Provisiones		
Otros Gastos	40,317.09	
Otros Gastos Contables No Presupuestarios		

4. Total de Gastos Contables (4 = 1 - 2 + 3)		945,081,903.43
---	--	-----------------------

b) Notas de Memoria: cuentas de orden

Cuentas de Orden Contables y Presupuestarias

Nota 1. Cuentas de Orden Contables:

Contratos para inversión mediante proyectos para presentación de servicios y similares

Pasivo contingente, tiene por objeto el presentar el resultado de la Valuación Actuarial del plan de pensiones y prestaciones contingentes del personal del Instituto, el cual al mes de septiembre 2019 presenta un saldo por la cantidad de \$564,536,152.

Bien bajo contrato o concesión

Almacén de Consignaciones tiene por objeto el registro del resguardo de mercancías en stock del Instituto, tales como materiales y papelería, siendo al mes de septiembre 2019 por \$179.

Bien bajo contrato o concesión de la Entidad Auxiliar Librerías, al cierre del 3er. trimestre del 2019 su importe es por la suma de \$32,870.

P. A. Yolma y. Quijada P

Instituto Tecnológico de Sonora
Notas a los estados financieros
Al 30 de Septiembre de 2019
(Cifras en pesos)

Trimestre: Tercer de 2019

Cuentas por cobrar deudora

Colegiaturas por aplicar, tiene por objeto el registro de las colegiaturas incobrables; sin embargo, permite controlar y tener la recuperación de estas mismas, y en septiembre 2019 cuenta con un saldo por \$38,898,922.

Crédito Educativo por Aplicar, tiene por objeto el registro de cobro dudoso de cargos de crédito educativo; a septiembre 2019 se cuenta con un saldo de \$215,620 cuya antigüedad data del ejercicio 2010.

Documentos de cobro dudoso, tiene por objeto el registro de una deuda a cargo de Crédito y Ahorro del Noroeste, S.A.P. (CREANORO), que se originó en el año 1999, por \$1 al mes de septiembre 2019 continua con dicho registro.

Asesoría legal y financiera, tiene por objeto llevar el control de los gastos generados por litigios contra el banco Scotiabank Inverlat, y su importe al cierre de septiembre 2019 es por \$19,740,998.

Deudores por boletos, tiene por objeto el registro de las cuentas de cobro de la emisión de boletos de cada sorteo, y a septiembre 2019 su importe es por \$765,662.

Subsidios no pagados deudora

Subsidios con recibo no pagados, tiene por objeto el presentar los Subsidios no pagados al cierre de cada ejercicio anual por Subsidios Estatales y Federales, tanto ordinarios como extraordinarios. Al cierre de septiembre de 2019 su saldo es por \$121'256,562. El saldo antes mencionado se integra por Subsidio Federal Ordinario del 2012 \$6,685, así como de Subsidio Estatal ordinario del 2011 \$7'480,053, 2012 \$51'978,722, 2014 \$8'207,757, 2015 \$21'008,093, 2016 \$13'327,726, 2017 \$19'048,026 y 2018 \$199,500.

Subsidios sin recibo no pagados, tiene por objeto el presentar los Subsidios no pagados al cierre de cada ejercicio anual por Subsidios Estatales y Federales tanto ordinarios como extraordinarios. Al cierre de septiembre de 2019 su saldo es por \$89'986,272. El saldo antes mencionado se encuentra integrado por Subsidio Federal Extraordinario Fondo para elevar la calidad por \$771,171 de 2011; así como también de Subsidio Estatal Ordinario 2012 \$4'920,184, 2013 \$34'166,667, 2014 \$50'000,000 y 2018 \$128,250.

P. A. Yolma y. Quijda P

Instituto Tecnológico de Sonora
Notas a los estados financieros
Al 30 de Septiembre de 2019
(Cifras en pesos)

Trimestre: Tercer de 2019

Fondo de pensiones deudora

Fondo de Pensiones, tiene por objeto el presentar los saldos del Fideicomiso el cual al 30 de septiembre 2019 asciende a \$ 1,063,025,022.

FAM

Fondo de Aportaciones Múltiples tiene por objeto el presentar los saldos de Obras en proceso subsidiadas por ISIE, y su importe al cierre de septiembre 2019 es por \$47,707,432.

Nota 2. Cuentas de Orden Presupuestarias:

Ingresos

Las cuentas de orden presupuestales de ingresos al 30 de septiembre de 2019 cerraron con los siguientes saldos:

INGRESOS

Ingresos Estimado Original Anual	939,003,823
Ampliación y Reducciones	257,358,311
Ingresos Modificado Anual	1,196,362,134
Ingreso Devengado Acumulado	957,620,587
Ingresos Recaudado Acumulado	915,729,898

Egresos

Las cuentas de orden presupuestales de egresos se integran al 30 de septiembre de 2019 de la siguiente manera:

EGRESOS

Egreso Aprobado Anual	1,206,893,310
Ampliación (Reducción)	195,921,793
Egreso Modificado Anual	1,402,815,103
Egreso Devengado Acumulado	887,579,840
Egreso Pagado Acumulado	883,046,408

P.A. Julio G. Quijeda P.

Instituto Tecnológico de Sonora
Notas a los estados financieros
Al 30 de Septiembre de 2019
(Cifras en pesos)

Trimestre: Tercer de 2019

Estas notas son parte integrante de los estados financieros del *Instituto Tecnológico de Sonora*, con cifras al 30 de septiembre de 2019.

c) Notas de Gestión Administrativa

Nota 1. Introducción

Los Estados Financieros del Instituto Tecnológico de Sonora, proveen información financiera, presupuestal y programática a Directivos, Autoridades locales y federales y a la ciudadanía en general. El objetivo del presente documento es la revelación del contexto y de los aspectos económicos-financieros más relevantes que influyeron en las decisiones del período, y que deberán ser considerados en la elaboración de los estados financieros para la mayor comprensión de los mismos y sus particularidades.

Nota 2. Panorama Económico y Financiero

Los estados financieros del Instituto Tecnológico de Sonora muestran los hechos con incidencia económica-financiera que ha realizado durante un periodo determinado y son necesarios para mostrar los resultados de la gestión económica-financiera, presupuestaria y fiscal, así como la situación patrimonial de los mismos, todo ello con la estructura, oportunidad y periodicidad que la ley establece.

El Instituto Tecnológico de Sonora, cuenta con las siguientes fuentes básicas de financiamiento para su operación:

1. Subsidios. Son los recursos financieros ordinarios que anualmente autorizan los Gobiernos Federal y Estatal a la Universidad y se destinan exclusivamente a cubrir los gastos corrientes y de inversión, representando los Subsidios la mayor parte de los ingresos con los que cuenta la Universidad para el ejercicio de su operación. Se complementa con Recursos Extraordinarios resultado de los diferentes Convenios que suscribe la Universidad con entidades de la Administración Pública Federal y Estatal.
2. Ingresos Propios de Gestión. Corresponden a los recursos financieros que se obtienen de los diferentes Servicios de Educación que imparte la Universidad y Convenios firmados con empresas del Sector Productivo por servicios prestados.

P. A. Julio J. Quijeda P

Instituto Tecnológico de Sonora
Notas a los estados financieros
Al 30 de Septiembre de 2019
 (Cifras en pesos)

Trimestre: Tercer de 2019

Estas fuentes de financiamiento dan origen al presupuesto de Ingresos Anual del Instituto.

Nota 3. Autorización e Historia

El Instituto Tecnológico de Sonora (ITSON), es un Organismo Público Descentralizado, con personalidad jurídica y patrimonio propios. Fue constituido con fecha 11 de julio de 1955 con la denominación inicial de "Instituto de Estudios Superiores Justo Sierra", con el objeto de prestar educación a nivel medio superior, para que, en 1973, se iniciara la educación a nivel superior con reconocimiento oficial. El 2 de octubre de 1976 se publicó en el Boletín Oficial del Gobierno del Estado de Sonora la Ley Orgánica que rige actualmente a la Institución.

Además de las actividades de educación, el ITSON lleva a cabo otras actividades con las cuales se apoya para la obtención de recursos financieros, tales como el desarrollo del fraccionamiento Los Misioneros, en cuyo proyecto se adquirieron 93 hectáreas de terreno con el objeto de urbanizarlo y fraccionarlo para su venta, la realización de actividades de promoción como sorteos entre otras.

La Institución tiene participación en las siguientes entidades, sobre las que se tiene un control e influencia significativa, de acuerdo a lo siguiente:

<u>Nombre</u>	<u>Relación</u>	<u>Porcentaje de Participación</u>	
		<u>2019</u>	<u>2018</u>
Novutek, S.C.	Subsidiaria	99.97%	99.97%
Diagnósticos Integrales en Patología Animal, S.C.	Subsidiaria	50.00%	50.00%
Servicios Profesionales en Educación, S.C.	Subsidiaria	99.00%	99.00%

A partir de los años 2006 a 2010 se realizaron aportaciones en infraestructura al fideicomiso del Parque Tecnológico de Software, el cual surgió a partir de una iniciativa tripartita del

P.A. y J. y. Q. de P.

Instituto Tecnológico de Sonora
Notas a los estados financieros
Al 30 de Septiembre de 2019
(Cifras en pesos)

Trimestre: Tercer de 2019

Instituto Tecnológico de Sonora (ITSON), el Gobierno Federal y el gobierno Estatal, este último representado por las empresas del Sector de Tecnologías de la Información (TI) de Sonora, con el objeto de contribuir a la reconversión económica regional, a través de agregar valor a los productos y servicios e incrementar las oportunidades de inversión y empleo para la región y de esta manera apoyar a mejorar la calidad de vida de la sociedad.

Nota 4. Organización y Objeto Social

Acorde al artículo tercero de la Ley Orgánica, el Instituto Tecnológico de Sonora tendrá por objeto:

- I. Participar en el proceso de creación, conservación, renovación y transmisión de la cultura;
- II. Promover en sus integrantes una formación armónica y equilibrada;
- III. Preparar los profesionales de nivel superior requeridos por el desarrollo del Estado y del País;
- IV. Realizar labores de investigación científica y tecnológica;
- V. Extender los beneficios de la ciencia y de la tecnología hacia la comunidad;
- VI. Los demás que señalan esta ley y sus reglamentos

Es una Institución creada por decreto del Estado de Sonora cuyo objeto es la enseñanza de nivel superior, autorizado para recibir donativos deducibles en términos de la Ley. Es una persona moral con fines no lucrativos, sus obligaciones fiscales principales son retener y enterar el impuesto sobre la renta a cargo de terceros, pago definitivo de Impuesto Especial sobre Producción y Servicios (IEPS) por alimentos no básicos y entero de retenciones de Impuesto al Valor Agregado (IVA).

Para su operación cuenta con una Rectoría ubicada en Cd Obregón Sonora, conformada en seis campus académicos ubicados en Cd Obregón: Campus Obregón y Náinari, un campus en Guaymas y otro en Empalme y en Navojoa: Campus Centro y Sur. Las dependencias académicas y de apoyo son: Vicerrectorías, Direcciones, Departamentos, Coordinaciones, Comisiones, y las demás que se consideren necesarias y apruebe el Consejo Directivo

Se tienen constituidos fideicomisos para asegurar la permanencia, continuidad y buena marcha de la Institución en años futuros. Están restringidos exclusivamente a los fines que

P. A. Gómez y. Cárdenas

Instituto Tecnológico de Sonora
Notas a los estados financieros
Al 30 de Septiembre de 2019
(Cifras en pesos)

Trimestre: Tercer de 2019

se mencionan en la **Nota de Desglose 6** y las operaciones son autorizadas por un Consejo Directivo y gestionadas por un Comité Técnico.

Nota 5. Bases de Preparación de los Estados Financieros

El Instituto a partir del año 2013 desarrolló un proyecto para implementar en el sistema de información financiera las disposiciones y medidas encaminadas a dar cumplimiento a la Ley General de Contabilidad Gubernamental, actualizando sus prácticas de registro de información financiera conforme a normatividad emitida por el Consejo Nacional de Armonización Contable (CONAC). Para el registro de las operaciones financieras, la Institución adopta el catálogo de cuentas homologado al 5° nivel emitido de conformidad con la Ley General de Contabilidad Gubernamental, para generar la información financiera acorde a los lineamientos establecidos por la propia Ley. Se continúa con el proceso de consolidación del sistema de información para la emisión de información financiera.

Así mismo, el registro de las operaciones, la elaboración y presentación de estados financieros se lleva a cabo aplicando los postulados básicos de Sustancia Económica, Entes Públicos, Existencia Permanente, Revelación Suficiente, Importancia Relativa, Registro e Integración Presupuestaria, Consolidación de la Información Financiera, Devengo Contable, Valuación, Dualidad Económica y Consistencia.

En forma supletoria el Instituto adopta de acuerdo con sus necesidades de control e información financiera las Normas de Información Financiera (NIF) emitidas por el Consejo Mexicano de Normas de Información Financiera, A.C. (CINIF).



Nota 6. Políticas de Contabilidad Significativas

A continuación, se presenta un resumen de las políticas significativas utilizadas en la preparación de los estados financieros.

P. A. Yulno y. Quesada P

Instituto Tecnológico de Sonora
Notas a los estados financieros
Al 30 de Septiembre de 2019
(Cifras en pesos)

Trimestre: Tercer de 2019

Reconocimiento de ingresos

Subsidios federales y estatales

Los subsidios se registran contablemente sobre la base de importes recaudados. Si al cierre del ejercicio no se ha depositado, estos no se registran en la cuenta de ingresos correspondiente.

Colegiaturas

Los ingresos por colegiaturas y cursos se reconocen al inicio del curso o semestre, registrándose como cuenta por cobrar.

Servicios y mercancías

Los ingresos por ventas se reconocen en el momento en que se transfiere a los clientes la propiedad de los productos, lo cual sucede cuando estos reciben y aceptan dichos productos, y en cuanto a los servicios, el ingreso se reconoce dependiendo de su clasificación.

Efectos de la inflación en estos estados financieros

De acuerdo a la Norma de Información Financiera B-10, el presente ejercicio fiscal se desarrolla en un entorno económico no inflacionario, por lo que no se realiza actualización por efectos de la inflación.

Operaciones en el extranjero

Las operaciones en monedas extranjeras se registran al tipo de cambio aplicable a la fecha de su celebración. Los activos y pasivos en monedas extranjeras se valúan al tipo de cambio de la fecha del balance general. Las diferencias cambiarias que resultan entre la fecha de celebración y la de su cobro o pago, y las derivadas de la conversión de los saldos en monedas extranjeras al tipo de cambio de la fecha de los estados financieros, se aplican a resultados.

P. A. Gilmer y. Quijada R.

Instituto Tecnológico de Sonora
Notas a los estados financieros
Al 30 de Septiembre de 2019
(Cifras en pesos)

Trimestre: Tercer de 2019

En la **Nota de Gestión 7** se muestra la posición en moneda extranjera al final de cada ejercicio y los tipos de cambio utilizados en la conversión de estos saldos.

Inversiones en aportaciones

Se consideran aquellas en las cuales el Instituto mantiene una inversión permanente en el capital en sociedades y se valúan por el método de participación.

Inventarios y estimación para inventarios de lento movimiento y obsolescencia

Los inventarios se reconocen al costo histórico de adquisición y se valúan utilizando el método de costos promedios. El monto presentado en los estados financieros no excede al valor de realización de los mismos.

Programa de beneficios por separación

En la Ley Federal del Trabajo se establece, entre otras, la obligación de efectuar determinados pagos a trabajadores que dejen de prestar sus servicios bajo ciertas circunstancias o cumpliendo diversos requisitos; así como el pago de las obligaciones señaladas en los contratos de trabajo. El Instituto tiene establecido un plan de pensiones en beneficio de su personal.

Las reglas de operación del plan de pensiones consisten en la posibilidad de retiro al cumplir 60 años de edad para las generaciones actuales y 65 años para las futuras, con una antigüedad mínima de 20 años, con pago en este caso del 50% de su salario regulador, cantidad que se va incrementando a mayor antigüedad hasta alcanzar el 100% con 30 años de servicio para generaciones actuales o 35 años para las futuras. Los trabajadores aportan un 8% de su sueldo incluyendo la prima de antigüedad y el Instituto efectúa las aportaciones correspondientes al 14% de los conceptos descritos anteriormente.

Al 3er. Trimestre del ejercicio 2019 el Instituto registró en gastos acumulado por este concepto la cantidad de \$ 27,571,782.

El estudio de los cálculos actuariales se apegan a los lineamientos que establece el Boletín NIF D-3 "Beneficios a los empleados".

P. A. Gilmer y. Arizaga P

Instituto Tecnológico de Sonora
Notas a los estados financieros
Al 30 de Septiembre de 2019
(Cifras en pesos)

Trimestre: Tercer de 2019

Uso de estimaciones

La formulación de los estados financieros de conformidad con normas de información financiera, requiere la aplicación de estimaciones en la valuación de algunos de sus renglones. Los resultados que finalmente se obtengan pueden ser diferentes de las estimaciones efectuadas.

Inversiones en valores

Se adquieren con la finalidad de realizarlos en el corto plazo. Se valúan a su precio razonable.

Pasivos, provisiones, activos y pasivos contingentes y compromisos

Los pasivos por provisiones se reconocen cuando existe una obligación presente como resultado de un evento pasado y es probable que se requiera la salida de recursos económicos como medio para liquidar dicha obligación, y esta pueda ser estimada de manera razonable.

Cuando el efecto del valor del dinero a través del tiempo es significativo, el importe de la provisión es el valor presente de los desembolsos que se espera sean necesarios para liquidar la obligación.

El Instituto registra los pasivos contingentes solo cuando derivado de la probabilidad de la salida de recursos reconoce una provisión.

P. A. Yulme J. Quintero

Instituto Tecnológico de Sonora
Notas a los estados financieros
Al 30 de Septiembre de 2019
(Cifras en pesos)

Trimestre: Tercer de 2019

Antigüedad de saldos del Pasivo a Corto Plazo		
Julio-Septiembre 2019 (pesos corrientes)	Total	Menor de un año
Pasivo		
Servicios Personales por Pagar Corto Plazo	\$ 817,405	\$ 817,405
Proveedores por Pagar a Corto Plazo	12,337,685	12,337,685
Contratista p/Obra Pública	475,370	475,370
Retenciones y Contribuciones por Pagar a Corto Plazo	18,923,357	18,923,357
Otras Cuentas por Pagar a Corto Plazo	2,498,692	2,498,692
Fondos y Bienes de Terceros en Garantía y/o Administración a Corto Plazo	872,080	872,080
Otros Pasivos a Corto Plazo	0	0
Total Pasivo	\$ 35,924,589	\$ 35,924,589

Nota 7. Posición en moneda extranjera y protección por riesgo cambiario

Este renglón se integra como sigue:

	Cifras en dólar USA <u>2019</u>	Cifras en Euros <u>2019</u>
Activo	Dlls. 225,660	Eur 0
Pasivo	1,557	0
Posición larga	Dlls. <u>227,217</u>	Eur <u>0</u>

P.A. Julio y Agosto P.

Instituto Tecnológico de Sonora
Notas a los estados financieros
Al 30 de Septiembre de 2019
(Cifras en pesos)

Trimestre: Tercer de 2019

Los tipos de cambio utilizados al 30 de septiembre de 2019 para convertir los importes anteriores en dólares USA a moneda nacional fueron de \$ 19.6808 y en Euros es de \$21.8000.

Al 30 de septiembre de 2019 el Instituto tuvo las siguientes operaciones denominadas en moneda extranjera.

	Dólar USA	Euros	Colombiano
	<u>2019</u>	<u>2019</u>	<u>2019</u>
Servicios personales	0	0	0
Compra de suministros y materiales	28,668	0	0
Servicios generales	76,243	6,458	1,968,240
Ayudas sociales	0	0	0
Compra de activos fijos	43,059	0	0
	<u>147,970</u>	<u>6,458</u>	<u>1,968,240</u>
	Dlls.	Eur	Cop

	Dólar CAD	Libras Esterlinas
	<u>2019</u>	<u>2019</u>
Servicios personales	0	0
Compra de suministros y materiales	0	0
Servicios generales	500	1,400
Ayudas sociales	0	0
Compra de activos fijos	0	0
	<u>500</u>	<u>1,400</u>
	Cad	Lib

Las operaciones en monedas extranjeras se registran al tipo de cambio aplicable a la fecha de su celebración. Los activos y pasivos en moneda extranjeras se valúan al tipo de cambio de la fecha del balance general. Las diferencias cambiarias que resultan entre la fecha de celebración y la de su cobro o pago, y las derivadas de la conversión de los saldos en monedas extranjeras al tipo de cambio de la fecha de los estados financieros, se aplican a resultados.

Actualmente el Instituto no cuenta con un seguro de protección de riesgo por cobertura bancaria, dado que son reducidas las operaciones que realiza en moneda extranjera.

P. A. Gómez y. C. de P.

Instituto Tecnológico de Sonora
Notas a los estados financieros
Al 30 de Septiembre de 2019
 (Cifras en pesos)

Trimestre: Tercer de 2019

Nota 8. Reporte analítico del activo

Propiedades, planta y equipo

Los importes capitalizables, valores activados de bienes y la actualización de valores de inmuebles se encuentran en la **Nota de Desglose 9**.

Gastos capitalizados a septiembre 2019

Concepto	2019 Importe
Mobiliario y Equipo de Administración	\$ 5,836,157
Mobiliario y Equipo Educativo y Recreativo	344,090
Equipo e Instrumental Médico y de Laboratorio	1,970,299
Equipo de Transporte	0
Maquinaria y Equipo Agropecuario	867,636
Bienes Inmuebles	204,708
Activos Intangibles	313,983
Inversión Pública	9,935,741
Total	\$ 19,472,614

Riesgos en inversiones financieras

Al 30 de septiembre de 2019 el Instituto ha operado con instrumentos financieros de papel y fondos de valores gubernamentales.

Las principales variaciones en el activo respecto de inversiones en valores se encuentran en la **Nota de desglose 1**; respecto de inversiones en empresas de participación mayoritaria se

P.A. y lnc y. Quij de P.

Instituto Tecnológico de Sonora
Notas a los estados financieros
Al 30 de Septiembre de 2019
(Cifras en pesos)

Trimestre: Tercer de 2019

identifican en la **Nota de desglose 7**; y en relación al patrimonio se encuentran en la **Nota III Notas al Estado de Variación en la Hacienda Pública**.

Nota 9. Fideicomisos, mandatos y análogos

Se tienen constituidos fideicomisos autorizados por el Consejo Directivo para asegurar la permanencia, continuidad y buena marcha de la Institución en años futuros. Están restringidos exclusivamente a los fines que se mencionan en la **Nota de desglose 6** y las operaciones son gestionadas por el Comité Técnico.

Dentro de los Fideicomisos, Mandatos y Análogos, el Instituto cuenta con Fondos de Inversión de Recursos Propios y Fondos de Inversión de Recursos Federales Extraordinarios, los cuales se integran de la siguiente forma:

Fondos de Inversión de Recursos Propios	2019
Fideicomisos para garantizar la aportación patronal al Fondo de Pensiones.	\$251,984,705
Fideicomiso para contingencias.	211,479,385
Fideicomiso para desarrollo académico.	65,310,509
Fideicomiso para infraestructura.	11,678,133
	<hr/>
	\$540,452,732
Fondos de Inversión de Recursos Específicos	
Fideicomiso Programa para el Desarrollo Profesional Docente para el Tipo Superior PRODEP	\$14,281,907
Fideicomiso de PFCE 2019	10,163,792
	<hr/>
	\$24,445,699
Total	<hr/>
	\$564,898,431

P. A. Golner y. Arizpe P.

Instituto Tecnológico de Sonora
Notas a los estados financieros
Al 30 de Septiembre de 2019
(Cifras en pesos)

Trimestre: Tercer de 2019

Nota 10. Reporte de la Recaudación

Respecto del análisis del comportamiento de recaudación se puede ver su desglose en el apartado II Notas al Estado de Actividades

Al 30 de Septiembre del 2019 en relación a la programación anual de los subsidios federales ordinarios y extraordinarios se obtuvo un 77% de recaudación, durante el primer trimestre del 2019 se recaudó un importe de \$ 2'949,744 correspondiente al ejercicio 2018; del subsidio proveniente del Ejecutivo Estatal Ordinario y Extraordinario se tuvo una recaudación del 71%, respecto a este último durante el primer trimestre del 2019 se recaudó un importe de \$11'987,582 correspondiente al ejercicio 2018.

Nota 11. Información sobre la Deuda y el Reporte Analítico de la Deuda

Nada que reportar en este apartado.

Nota 12. Calificaciones Otorgadas

Nada que reportar en este apartado.

Nota 13. Procesos de mejora

Existen procesos de soporte documentados, los cuales se encuentran en el Sistema de Gestión de la Calidad del Instituto y se ha definido en cada uno de ellos las políticas aplicables a cada proceso. Lo anterior orientado a crear las capacidades para mejorar la calidad y la eficacia en la entrega de servicios y/o productos, así como para rendir cuentas claras sobre la administración de los recursos públicos y la efectividad de las acciones, así mismo el Instituto continúa con la mejora continua del sistema de información orientado al cumplimiento de los requisitos y lineamientos de la Ley General de Contabilidad Gubernamental.

P. A. Gilmer y. Quijano P

Instituto Tecnológico de Sonora
Notas a los estados financieros
Al 30 de Septiembre de 2019
(Cifras en pesos)

Trimestre: Tercer de 2019

Nota 14. Información por segmentos

El Instituto inicia operaciones con Contabilidad de Fondos en el año 1998 en apego a una iniciativa del Gobierno Federal para consolidar una contabilidad especial para las instituciones de educación superior a través del Programa para la Normalización de la Información Administrativa (PRONAD), en la cual se clasifican los recursos en fondos según los fines diversos para los que fueron otorgados, presentando informes de las actividades y objetivos especificados por los otorgantes del recurso, pero tomando en cuenta la reglamentación y las limitaciones internas y externas que tenga la institución. Los propósitos de esta contabilidad principalmente son: rendir cuentas sobre el destino de los recursos a las fuentes de financiamiento; el control de activos a través de un segmento financiero de registro; proveer información para la planeación y presupuestación para una mejor administración; proporcionar información financiera por periodo, segmentada acorde al origen de los recursos, entre otros.

Derivado de lo anterior, el registro de las operaciones se lleva a cabo al valor que tienen al momento de su realización, clasificándose por tipo de fondo (genérico, específico u otro), con base al modelo de contabilidad por fondos propuesto por la Secretaría de Educación Pública para las instituciones de educación superior, el que tiene como propósito primordial controlar el origen y destino de los recursos, así como, identificar las restricciones para su uso, establecidas por los otorgantes de los recursos.

Nota 15. Eventos Posteriores al Cierre

A la fecha en que se emiten los estados financieros del ejercicio 2019 se declara que no existen hechos ocurridos en periodos posteriores al que se informa, que proporcionen evidencia sobre eventos que le afecten económicamente y que no se conocían a la fecha de cierre.

Nota 16. Partes relacionadas

La Institución ha efectuado inversiones en las entidades descritas en la **Nota de Gestión 1**, sobre las que se tiene un control e influencia significativa.

Julio J. Quijada P.

Instituto Tecnológico de Sonora
Notas a los estados financieros
Al 30 de Septiembre de 2019
(Cifras en pesos)

Trimestre: Tercer de 2019

Nota 17. Responsabilidad sobre la presentación razonable de la información contable.

Bajo Protesta de decir la verdad, declaramos que los Estados Financieros y sus notas, son razonablemente correctos; estos son preparados en la Dirección de Recursos Financieros y sometidos a la consideración del H. Consejo Directivo para su análisis y en su caso aprobación, según lo establecido en el artículo 23 fracción XI del Reglamento General de la Ley Orgánica del Instituto Tecnológico de Sonora.

d) Notas de Información Presupuestaria

ETCA-II-01 Estado Analítico de Ingresos

ETCA-II-02 Estado Analítico de Ingresos Detallado-LDF

Para los formatos listados anteriormente, la máxima autoridad del Instituto Tecnológico de Sonora es el Consejo Directivo quien aprueba el presupuesto Institucional en forma general y basándose en sus necesidades. En el transcurso del año pueden presentarse modificaciones al presupuesto, las cuales no impactan de manera directa en la estructura programática ya que ésta se define a principios del ejercicio.

En el mes de diciembre de 2018 por medio de dictamen el H. Consejo Directivo autorizó el presupuesto aprobado para el ejercicio 2019 por un monto de \$1'206,893,310 el cual incluye reservas institucionales por \$267'889,487. Presentándose al primer trimestre por un importe de \$1'291,193,832 debido principalmente a Proyectos de Desarrollo, contratos en trámite, Fondos Extraordinarios y Proyectos Autofinanciables, incluyendo reservas institucionales por \$286'305,901.

Para el primer modificado el Consejo Directivo autorizó un presupuesto por un monto de \$1'317,852,097 del cual \$228,008,079 corresponde a Reservas institucionales; este incremento es de proyectos de Desarrollo, Autofinanciables, Entidades Auxiliares y una modificación en Servicios personales debido a la negociación salarial.

Para el Segundo trimestre el monto del presupuesto es por \$1'342,313,369 en proceso de autorización, así como aumento en Fondos extraordinarios y proyectos Autofinanciables e incluye Reservas institucionales por \$ \$193,370,330. Posteriormente se autorizó una modificación al presupuesto por \$1'407,723,500 debido principalmente a ingresos de entidades auxiliares y recursos extraordinarios, del cual corresponde \$226'294,008 a reservas institucionales.

P.A. yulma y. Quirós P

Instituto Tecnológico de Sonora
Notas a los estados financieros
Al 30 de Septiembre de 2019
(Cifras en pesos)

Trimestre: Tercer de 2019

Para el tercer trimestre continuando con la política de uso eficiente de los recursos la institución hizo una reducción principalmente en presupuesto de servicios personales, proyectos de desarrollo y proyectos de entidades auxiliares; por otra parte, se recibieron recursos de fondos extraordinarios y proyectos autofinanciables por lo que se presenta un presupuesto modificado a la baja en proceso de autorización por \$1'402,815,103 incluyendo reservas institucionales por \$ 206'452,969.

Las variación positiva en el rubro de Ingresos por Venta de Bienes, Prestación de servicios y Otros Ingresos, así como en Participaciones, Aportaciones, Convenios, Incentivos Derivados de la Colaboración Fiscal y Fondos Distintos de Aportaciones, se debe a que se ha recaudado más de lo estimado; por su parte, la variación negativa en el Rubro de Transferencias, Asignaciones, Subsidios y Subvenciones, y Pensiones y Jubilaciones se debe a que no se ha recaudado lo programado durante el año.

ETCA-II-03 Conciliación Entre los Ingresos Presupuestarios y Contables

Ingresos contables no presupuestarios

A continuación, se detallan los Ingresos Contables no Presupuestarios del ejercicio 2019:

\$ 3'982,732	Ingresos financieros
<u>194,313</u>	Otros Ingresos y Beneficios Varios
\$ 4'177,045	TOTAL

Ingresos presupuestarios no contables

Nada que informar en este apartado

ETCA-II-04 Estado Analítico del Ejercicio Presupuesto de Egresos

ETCA-II-05 Estado Analítico del Ejercicio Presupuesto de Egresos Detallado-LDF
Clasificación por Objeto de Gasto

ETCA-II-06 Estado Analítico del Ejercicio Presupuesto de Egresos Clasificación Económica
(Por tipo de Gasto)

ETCA-II-07 Estado Analítico del Ejercicio Presupuesto de Egresos, Por Unidad
Administrativa

ETCA-II-08 Estado Analítico del Ejercicio Presupuesto de Egresos Detallado-LDF, Por
Unidad Administrativa

P.A. Yolma G. Quijada P.

Instituto Tecnológico de Sonora
Notas a los estados financieros
Al 30 de Septiembre de 2019
(Cifras en pesos)

Trimestre: Tercer de 2019

ETCA-II-09 Estado Analítico del Ejercicio Presupuesto de Egresos Clasificación Administrativa (Por Poderes)

ETCA-II-10 Estado Analítico del Ejercicio Presupuesto de Egresos Clasificación Administrativa, Por Tipo de Organismos o Entidad Paraestatal

ETCA-II-11 Estado Analítico del Ejercicio Presupuesto de Egresos, Clasificación Funcional (Finalidad y Función)

ETCA-II-12 Estado Analítico del Ejercicio Presupuesto de Egresos, Detallado-LDF, Clasificación Funcional (Finalidad y Función)

ETCA-II-13 Estado Analítico del Ejercicio Presupuesto de Egresos, Por partida del Gasto

ETCA-II-14 Estado Analítico del Ejercicio Presupuesto de Egresos Detallado-LDF, (Clasificación de Servicios Personales por categoría)

Para los formatos listados anteriormente, la máxima autoridad del Instituto Tecnológico de Sonora es el Consejo Directivo quien aprueba el presupuesto Institucional en forma general y basándose en sus necesidades. En el transcurso del año pueden presentarse modificaciones al presupuesto, las cuales no impactan de manera directa en la estructura programática ya que ésta se define a principios del ejercicio.

En el mes de diciembre de 2018 por medio de dictamen el Consejo Directivo autoriza el presupuesto aprobado para el ejercicio 2019 por un total de \$1'206,893,310; presentándose al primer trimestre por un importe de \$1'291,193,832 esto debido principalmente a Proyectos de Desarrollo, Autofinanciable, Fondos Extraordinarios y contratos en trámite.

Posteriormente el Consejo Directivo aprobó la primera modificación al presupuesto por un monto de \$1'317,852,097 este incremento es de proyectos Desarrollo, Autofinanciables, Entidades Auxiliares y una modificación en Servicios personales debido a la negociación salarial.

Para el Segundo trimestre como política de uso eficiente de los recursos la institución aplico una disminución del 10% del gasto Operación, reflejándose dentro de las principales variaciones en una segunda modificación al presupuesto por \$1'342,313,369 en proceso de autorización, así como aumento en Fondos extraordinarios y proyectos Autofinanciables. Posteriormente se autorizó una modificación al presupuesto por \$1'407,723,500.

Para el tercer trimestre continuando con la política de uso eficiente de los recursos la institución hizo una reducción principalmente en presupuesto de servicios personales,

P.A. Yulma y. Quijada P.

Instituto Tecnológico de Sonora
Notas a los estados financieros
Al 30 de Septiembre de 2019
(Cifras en pesos)

Trimestre: Tercer de 2019

proyectos de desarrollo y proyectos de entidades auxiliares; por otra parte, se recibieron recursos de fondos extraordinarios y proyectos autofinanciables por lo que se presenta un presupuesto modificado a la baja en proceso de autorización por \$1'402,815,103.

Además, es importante mencionar que derivado de la operación de las áreas institucionales es necesario realizar traspasos presupuestales principalmente entre los capítulos 2000 de Materiales y suministros, 3000 Servicios generales y 4000 Transferencias, Asignaciones, Subsidios y Otras Ayudas. Lo anterior genera variaciones en estos capítulos, más no en el presupuesto total.

Las variaciones significativas se presentan en el Anexo A denominado Análisis de variaciones Programático – Presupuestal.

ETCA-II-15 Conciliación Entre los Egresos Presupuestarios y los Gastos Contables

Egresos presupuestarios no contables

El total de egresos presupuestarios por la adquisición de Bienes muebles, Inmuebles e Intangibles y de inversión pública es por \$19'472,613.75 donde la parte de Bienes Muebles, Inmuebles e Intangibles se encuentran capitalizados.

Egresos contables no presupuestarios

Los gastos contables no presupuestarios se encuentran integrados principalmente por la depreciación al 30 de septiembre 2019.

ETCA-II-16 Endeudamiento Neto

El Instituto no cuenta con deudas de esta índole.

ETCA-II-17 Intereses de la Deuda

El Instituto no cuenta con deudas de esta índole.

P.A. y Q. J. de P.

Instituto Tecnológico de Sonora
Notas a los estados financieros
Al 30 de Septiembre de 2019
 (Cifras en pesos)

Trimestre: Tercer de 2019

e) Notas de Información Programática

ETCA-III-01 Gasto Por Categoría Programática

En la clasificación del Gasto Por categoría Programática se aplicó en el siguiente concepto:

- Prestación de Servicios Públicos

ETCA-III-03 Gasto por proyectos de Inversión

El gasto por proyectos de inversión que se enlista es lo devengado 30 de septiembre en los diferentes edificios académicos-administrativos de la institución.

ETCA-III-04 Informe del Avance Programático

Se adjuntan reportes de indicadores.

ETCA-III-05 Matriz de Indicadores de Resultados

Se adjunta Matriz de Indicadores de Resultados.

f) Notas de Información Complementaria

ETCA-IV-01 Indicadores de Postura Fiscal

ETCA-IV-02 Balance Presupuestario-LDF

Al corte del Tercer Trimestre 2019 se presentó con superávit presupuestario.

Las fuentes de recurso para cubrir el presupuesto de egresos, parte se integra con las reservas Institucionales autorizadas por el Consejo Directivo las cuales son las siguientes:

Fondos de inversión Institucional	\$ 83,730,479
Fideicomiso de Contingencias Fondo de Pensiones, Fideicomiso de Infraestructura y Fideicomiso De Desarrollo Académico	69,632,500
Fondo de inversión de Entidades Auxiliares	26,549,250
Fondo de inversión Recurso Extraordinario	26,540,740
TOTAL	\$ 206,452,969

P.A. yulma y. Arizaga P.

Instituto Tecnológico de Sonora
Notas a los estados financieros
Al 30 de Septiembre de 2019
(Cifras en pesos)

Trimestre: Tercer de 2019

ETCA-IV-03 Relación de Cuentas Bancarias Productivas Específicas

En la cuenta 0112672553 de BBVA Bancomer, S. A. se depositan y ministran los recursos federales ordinarios transferidos al Instituto. De esta cuenta se envía el recurso necesario para cubrir la participación federal de nóminas, así como el pago correspondiente a proveedores por bienes y servicios suministrados a la institución.

En la cuenta 0112914611 de BBVA Bancomer, S. A. se deposita el recurso del Convenio de apoyo en el marco del Programa de Fortalecimiento de la Calidad Educativa para cubrir equipamiento y gastos relacionados.

En la cuenta 0112980452 de BBVA Bancomer, S. A. se deposita el recurso del Convenio de coordinación para la realización de obras de infraestructura educativa del Fondo de Aportaciones Múltiple (FAM) de la cual se realizan los pagos para la terminación del edificio de Extensión de la Cultura y el Deporte en Unidad Navojoa, así como las adecuaciones y mejoras del Laboratorio de Veterinaria en Unidad Obregón.

En la cuenta 0113147401 de BBVA Bancomer, S. A. se deposita el recurso que retiene la Federación al Estado para efecto de cumplir con compromisos asumidos con el Convenio de Colaboración y Coordinación para la potencialización del FAM, de la cual se complementan los pagos para la terminación del edificio de Extensión de la Cultura y el Deporte en Unidad Navojoa, así como las adecuaciones y mejoras del Laboratorio de Veterinaria en Unidad Obregón.

En la cuenta 0113345696 de BBVA Bancomer, S. A. se deposita el recurso del Convenio para de apoyo financiero para el Programa de Carrera Docente, de la cual se envía el recurso a la cuenta bancaria de nóminas para el pago del estímulo correspondiente.

En la cuenta 0113580512 de BBVA Bancomer, S. A. se deposita el recurso del Convenio de Cooperación Académica del Programa para el Desarrollo Profesional Docente para pago de becas y gastos relacionados para el crecimiento del profesorado, de la cual se envía al fideicomiso constituido para tal fin.

En la cuenta 0113424189 de BBVA Bancomer, S. A. se deposita el recurso del Convenio para el Apoyo a Festivales Culturales y Artísticos para gastos de servicios artísticos profesionales del proyecto Festival de las Artes.

P.A. Gómez y. Argüello P.

Instituto Tecnológico de Sonora
Notas a los estados financieros
Al 30 de Septiembre de 2019
(Cifras en pesos)

Trimestre: Tercer de 2019


En la cuenta 0113580520 de BBVA Bancomer, S. A. se deposita el recurso del Convenio de Apoyo Financiero del Programa de Apoyo al Desarrollo de la Educación Superior para pago de gastos relacionados al desarrollo de la educación.

ANEXO B Desglose de saldo en Bancos e Inversiones

El anexo presenta el desglose de Bancos e Inversiones detallado por Institución bancaria, número de cuenta, saldo y tipo de recurso Federal o Estatal, en este último se incluyen las cuentas correspondientes a Ingresos Propios. La información es la referente al apartado de Bancos/Tesorería que se encuentra en el Estado de Situación Financiera Detallado LDF. El importe en bancos es por la cantidad de \$26'675,491 y el de Inversiones Temporales (hasta 3 meses) por \$99'120,465. El apartado de Inversiones Financieras de Corto Plazo se presenta en cero y lo correspondiente a Inversiones Financieras a Largo Plazo es por la cantidad de \$686'874,125, donde se incluye la participación de subsidiarias, tales como el Parque Tecnológico SONORASOFT, NOVUTEK. S.C. Servicios Profesionales en Educación, Método de Participación y Diagnósticos Integrales en Patología Animal.


Mtra. Luz Marisa Meza Iribé

Directora de Recursos Financieros



Dr. Javier Rolando Reyna Granados
Vicerrector Administrativo



Instituto Tecnológico de Sonora
5 de Febrero No. 818 sur
Teléfono (644) 410-09-00 Apdo. 335
C.P. 85000 Ciudad Obregón, Sonora, México.
www.itson.mx

II. INFORMACIÓN PRESUPUESTARIA



Sistema Estatal de Evaluación
Estado Analítico de Ingresos
INSTITUTO TECNOLÓGICO DE SONORA
 Del 01 de Enero al 30 de Septiembre de 2019

ETCA-II-01

(PESOS)

TRIMESTRE: TERCERO

Rubros de Ingresos	Ingreso					Diferencia
	Estimado	Ampliaciones y Reducciones (+ ó -)	Modificado	Devengado	Recaudado	
	(1)	(2)	(3= 1 +2)	(4)	(5)	
Impuestos	0	0	0	0	0	0
Cuotas y Aportaciones de Seguridad Social	0	0	0	0	0	0
Contribuciones de Mejoras	0	0	0	0	0	0
Derechos	0	0	0	0	0	0
Productos	0	0	0	0	0	0
Aprovechamientos	0	0	0	0	0	0
Ingresos por Ventas de Bienes, Prestacion de Servicios y Otros Ingresos	172,272,868	150,361,417	322,634,285	292,658,268	250,767,579	78,494,711
Participaciones, Aportaciones, Convenios, Incentivos Derivados de la Colaboración Fiscal y Fondos Distintos de Aportaciones	0	24,897,095	24,897,095	16,461,962	16,461,962	16,461,962
Transferencias, Asignaciones, Subsidios y Subvenciones, y Pensiones y Jubilaciones	766,730,955	82,099,799	848,830,754	648,500,356	648,500,356	-118,230,599
Ingresos Derivados de Financiamientos	0	0	0	0	0	0
Total	939,003,823	257,358,311	1,196,362,134	957,620,587	915,729,898	-23,273,925
Ingresos Excedentes						

Sistema Estatal de Evaluación
Estado Analítico de Ingresos
INSTITUTO TECNOLÓGICO DE SONORA
Del 01 de Enero al 30 de Septiembre de 2019

ETCA-II-01

(PESOS)

TRIMESTRE: TERCERO

Estado Analítico de Ingresos Por Fuente de Financiamiento	Ingreso					Diferencia
	Estimado	Ampliaciones y Reducciones (+ ó -)	Modificado	Devengado	Recaudado	
	(1)	(2)	(3= 1 +2)	(4)	(5)	
Ingresos del Poder Ejecutivo Federal o Estatal y de los Municipios	0	24,897,095	24,897,095	16,461,962	16,461,962	16,461,962
Impuestos	0	0	0	0	0	0
Cuotas y Aportaciones de Seguridad Social	0	0	0	0	0	0
Contribuciones de Mejoras	0	0	0	0	0	0
Derechos	0	0	0	0	0	0
Productos ¹	0	0	0	0	0	0
Aprovechamientos ²	0	0	0	0	0	0
Participaciones, Aportaciones, Convenios, Incentivos Derivados de la Colaboración Fiscal y Fondos Distintos de Aportaciones	0	24,897,095	24,897,095	16,461,962	16,461,962	16,461,962
Transferencias, Asignaciones, Subsidios y Subvenciones, y Pensiones y Jubilaciones	0	0	0	0	0	0
Ingresos De los Entes Públicos de los Poderes Legislativo y Judicial, de los Órganos Autonomos y del Sector Paraestatal o Paramunicipal, así como de las Empresas Productivas del Estado	939,003,823	232,461,216	1,171,465,039	941,158,625	899,267,936	-39,735,887
Cuotas y Aportaciones de Seguridad Social	0	0	0	0	0	0
Productos ¹	0	0	0	0	0	0
Ingresos por ventas de Bienes, Prestación de Servicios y Otros Ingresos ³	172,272,868	150,361,417	322,634,285	292,658,268	250,767,579	78,494,711
Transferencias, Asignaciones, Subsidios y Subvenciones, y Pensiones y Jubilaciones	766,730,955	82,099,799	848,830,754	648,500,356	648,500,356	-118,230,599
Ingresos derivados de Financiamiento	0	0	0	0	0	0
Ingresos Derivados de Financiamientos	0	0	0	0	0	0
Total	939,003,823	257,358,311	1,196,362,134	957,620,587	915,729,898	-23,273,925
Ingresos Excedentes						

P.A. Gómez y. Quijada P.

Mtra. Luz Marisa Meza Iribé
Directora de Recursos Financieros

[Firma]
Dr. Javier Rolando Reyna Granados
Vicerrector Administrativo

Sistema Estatal de Evaluación
Estado Analítico de Ingresos Detallado – LDF
INSTITUTO TECNOLÓGICO DE SONORA

ETCA-II-02

Del 01 de Enero al 30 de Septiembre de 2019


(PESOS)

TRIMESTRE: TERCERO

Concepto (c)	Ingreso					Diferencia (e)
	Estimado (d)	Ampliaciones/ (Reducciones)	Modificado	Devengado	Recaudado	
Ingresos de Libre Disposición						
A. Impuestos	-	-	-	-	-	-
B. Cuotas y Aportaciones de Seguridad Social	-	-	-	-	-	-
C. Contribuciones de Mejoras	-	-	-	-	-	-
D. Derechos	-	-	-	-	-	-
E. Productos	-	-	-	-	-	-
F. Aprovechamientos	-	-	-	-	-	-
G. Ingresos por Ventas de Bienes y Prestación de Servicios	172,272,868.00	147,541,415.98	319,814,283.98	289,124,723.65	249,289,888.63	77,017,020.63
H. Participaciones	-	-	-	-	-	-
(H=h1+h2+h3+h4+h5+h6+h7+h8+h9+h10+h11)	-	-	-	-	-	-
h1) Fondo General de Participaciones	-	-	-	-	-	-
h2) Fondo de Fomento Municipal	-	-	-	-	-	-
h3) Fondo de Fiscalización y Recaudación	-	-	-	-	-	-
h4) Fondo de Compensación	-	-	-	-	-	-
h5) Fondo de Extracción de Hidrocarburos	-	-	-	-	-	-
h6) Impuesto Especial Sobre Producción y Servicios	-	-	-	-	-	-
h7) 0.136% de la Recaudación Federal Participable	-	-	-	-	-	-
h8) 3.17% Sobre Extracción de Petróleo	-	-	-	-	-	-
h9) Gasolinas y Diésel	-	-	-	-	-	-
h10) Fondo del Impuesto Sobre la Renta	-	-	-	-	-	-
h11) Fondo de Estabilización de los Ingresos de las Entidades Federativas	-	-	-	-	-	-
I. Incentivos Derivados de la Colaboración Fiscal (I=i1+i2+i3+i4+i5)	-	-	-	-	-	-
i1) Tenencia o Uso de Vehículos	-	-	-	-	-	-
i2) Fondo de Compensación ISAN	-	-	-	-	-	-
i3) Impuesto Sobre Automóviles Nuevos	-	-	-	-	-	-
i4) Fondo de Compensación de Repecos-Intermedios	-	-	-	-	-	-
i5) Otros Incentivos Económicos	-	-	-	-	-	-
J. Transferencias y Asignaciones	-	-	-	-	-	-
K. Convenios	766,730,955.00	53,887,998.00	820,618,953.00	620,288,554.89	620,288,554.89	146,442,400.11

Concepto (c)	Ingreso					Diferencia (e)
	Estimado (d)	Ampliaciones/ (Reducciones)	Modificado	Devengado	Recaudado	
k1) Otros Convenios y Subsidios	766,730,955.00	53,887,998.00	820,618,953.00	620,288,554.89	620,288,554.89	- 146,442,400.11
L. Otros Ingresos de Libre Disposición (L=I1+I2)	-	-	-	-	-	-
I1) Participaciones en Ingresos Locales	-	-	-	-	-	-
I2) Otros Ingresos de Libre Disposición	-	-	-	-	-	-
I. Total de Ingresos de Libre Disposición (I=A+B+C+D+E+F+G+H+I+J+K+L)	939,003,823.00	201,429,413.98	1,140,433,236.98	909,413,278.54	869,578,443.52	- 69,425,379.48
Ingresos Excedentes de Ingresos de Libre Disposición						
Transferencias Federales Etiquetadas						
A. Aportaciones (A=a1+a2+a3+a4+a5+a6+a7+a8)	-	24,897,094.62	24,897,094.62	16,461,962.44	16,461,962.44	16,461,962.44
a1) Fondo de Aportaciones para la Nómina Educativa y Gasto Operativo	-	-	-	-	-	-
a2) Fondo de Aportaciones para los Servicios de Salud	-	-	-	-	-	-
a3) Fondo de Aportaciones para la Infraestructura Social	-	-	-	-	-	-
a4) Fondo de Aportaciones para el Fortalecimiento de los Municipios y de las Demarcaciones Territoriales del Distrito Federal	-	-	-	-	-	-
a5) Fondo de Aportaciones Múltiples	-	24,897,094.62	24,897,094.62	16,461,962.44	16,461,962.44	16,461,962.44
a6) Fondo de Aportaciones para la Educación Tecnológica y de Adultos	-	-	-	-	-	-
a7) Fondo de Aportaciones para la Seguridad Pública de los Estados y del Distrito Federal	-	-	-	-	-	-
a8) Fondo de Aportaciones para el Fortalecimiento de las Entidades Federativas	-	-	-	-	-	-
B. Convenios (B=b1+b2+b3+b4)	-	-	-	-	-	-
b1) Convenios de Protección Social en Salud	-	-	-	-	-	-
b2) Convenios de Descentralización	-	-	-	-	-	-
b3) Convenios de Reasignación	-	-	-	-	-	-
b4) Otros Convenios y Subsidios	-	-	-	-	-	-
C. Fondos Distintos de Aportaciones (C=c1+c2)	-	-	-	-	-	-
c1) Fondo para Entidades Federativas y Municipios Productores de Hidrocarburos	-	-	-	-	-	-
c2) Fondo Minero	-	-	-	-	-	-
D. Transferencias, Asignaciones, Subsidios y Subvenciones, y Pensiones y Jubilaciones	-	28,211,801.21	28,211,801.21	28,211,801.21	28,211,801.21	28,211,801.21
E. Otras Transferencias Federales Etiquetadas	-	2,820,001.00	2,820,001.00	3,533,544.82	1,477,690.82	1,477,690.82
II. Total de Transferencias Federales Etiquetadas (II = A + B + C + D + E)	-	55,928,896.83	55,928,896.83	48,207,308.47	46,151,454.47	46,151,454.47
III. Ingresos Derivados de Financiamientos (III = A)	-	-	-	-	-	-
A. Ingresos Derivados de Financiamientos	-	-	-	-	-	-

Concepto (c)	Ingreso					Diferencia (e)
	Estimado (d)	Ampliaciones/ (Reducciones)	Modificado	Devengado	Recaudado	
IV. Total de Ingresos (IV = I + II + III)	939,003,823.00	257,358,310.81	1,196,362,133.81	957,620,587.01	915,729,897.99	23,273,925.01
Datos Informativos						
1. Ingresos Derivados de Financiamientos con Fuente de Pago de Ingresos de Libre Disposición	-	-	-	-	-	-
2. Ingresos Derivados de Financiamientos con Fuente de Pago de Transferencias Federales Etiquetadas	-	-	-	-	-	-
3. Ingresos Derivados de Financiamientos (3 = 1 + 2)	-	-	-	-	-	-


Mtra. Luz Marisa Meza Iribre
Directora de Recursos Financieros


Dr. Javier Rolando Reyna Granados
Vicerrector Administrativo

Sistema Estatal de Evaluación
Conciliación entre los Ingresos Presupuestarios y Contables
INSTITUTO TECNOLÓGICO DE SONORA

ETCA-II-03

Al 30 de Septiembre de 2019

(PESOS)

TRIMESTRE: TERCERO

1. Total de Ingresos Presupuestarios		957,620,587.01
2. Mas Ingresos contables No Presupuestarios		4,177,045.23
Ingresos Financieros	3,982,732.50	
Incremento por Variación de Inventarios		
Disminución del Exceso de Estimaciones por Pérdida o Deterioro u Obsolescencia		
Disminución del Exceso de Provisiones		
Otros Ingresos y Beneficios Varios	194,312.73	
Otros Ingresos Contables No Presupuestarios		
3. Menos Ingresos Presupuestarios No Contables		0.00
Aprovechamientos Patrimoniales		
Ingresos Derivados de Financiamientos		
Otros Ingresos Presupuestarios No Contables		
4. Total de Ingresos Contables (4= 1 + 2 - 3)		961,797,632.24

1. Se deberán incluir los Ingresos Contables No Presupuestarios que no se regularizaron presupuestariamente durante el ejercicio

2. Los Ingresos Financieros y otros ingresos se regularizarán presupuestariamente de acuerdo a la legislación aplicable

P. A. Juliana y. Q. J. de P.

Mtra. Luz Marisa Meza Iribe
Directora de Recursos Financieros

[Firma]

Dr. Javier Rolando Reyna Granados
Vicerrector Administrativo

Sistema Estatal de Evaluación
Estado Analítico del Ejercicio Presupuesto de Egresos
Clasificación por Objeto del Gasto (Capítulo y Concepto)
INSTITUTO TECNOLÓGICO DE SONORA
Del 01 de Enero al 30 de Septiembre de 2019

ETCA-II-04

(PESOS)

TRIMESTRE: **TERCERO**

Ejercicio del Presupuesto por Capítulo del Gasto	Egresos Aprobado Anual (1)	Ampliaciones/ (Reducciones) (2)	Egresos Modificado Anual (3=1+2)	Egresos Devengado Acumulado (4)	Egresos Pagado Acumulado (5)	Subejercicio (6 = 3 - 4)
Servicios Personales	961,672,527	-3,293,331	958,379,196	625,327,003	625,327,003	333,052,193
Remuneraciones al Personal de Carácter Permanente	189,210,297	-9,518,592	179,691,705	131,458,765	131,458,765	48,232,940
Remuneraciones al Personal de Carácter Transitorio	204,461,929	-1,783,391	202,678,538	137,530,424	137,530,424	65,148,114
Remuneraciones Adicionales y Especiales	257,632,428	-2,763,342	254,869,086	150,879,311	150,879,311	103,989,775
Seguridad Social	162,041,933	478,040	162,519,974	113,034,849	113,034,849	49,485,124
Otras Prestaciones Sociales y Económicas	117,927,221	2,480,373	120,407,594	79,621,177	79,621,177	40,786,417
Previsiones			0			0
Pago de Estímulos a Servidores Públicos	30,398,719	7,813,581	38,212,300	12,802,477	12,802,477	25,409,823
Materiales y Suministros	55,898,303	41,712,438	97,610,740	60,509,021	58,591,708	37,101,719
Materiales de Administración, Emisión de Documentos y Artículos Oficiales	9,738,671	4,795,977	14,534,648	7,574,129	7,367,891	6,960,519
Alimentos y Utensilios	1,536,418	4,305,005	5,841,423	4,678,733	4,533,326	1,162,690
Materias Primas y Materiales de Producción y Comercialización	27,514,591	17,528,456	45,043,047	29,751,915	28,630,463	15,291,131
Materiales y Artículos de Construcción y de Reparación	3,908,768	286,240	4,195,009	2,295,653	2,262,781	1,899,356
Productos Químicos, Farmacéuticos y de Laboratorio	3,480,421	8,170,999	11,651,420	5,130,788	4,883,259	6,520,631
Combustibles, Lubricantes y Aditivos	4,927,619	4,766,628	9,694,246	6,914,521	6,848,119	2,779,725
Vestuario, Blancos, Prendas de Protección y Artículos Deportivos	3,507,520	442,966	3,950,486	2,713,336	2,638,323	1,237,151
Materiales y Suministros Para Seguridad	15,000	227,188	242,188	27,487	27,487	214,701
Herramientas, Refacciones y Accesorios Menores	1,268,296	1,188,979	2,458,274	1,422,459	1,400,059	1,035,816
Servicios Generales	162,033,224	92,732,736	254,765,959	159,165,089	156,801,929	95,600,871
Servicios Básicos	53,792,153	-9,504,358	44,287,795	31,705,453	31,684,791	12,582,342
Servicios de Arrendamiento	3,289,662	11,176,323	14,465,986	9,983,730	9,965,928	4,482,256
Servicios Profesionales, Científicos, Técnicos y Otros Servicios	28,677,600	50,018,226	78,695,827	50,187,921	48,534,755	28,507,906
Servicios Financieros, Bancarios y Comerciales	11,193,660	3,969,722	15,163,382	8,072,164	8,072,164	7,091,217
Servicios de Instalación, Reparación, Mantenimiento y Conservación	44,340,766	8,233,217	52,573,983	30,954,847	30,598,405	21,619,136
Servicios de Comunicación Social y Publicidad.	2,148,424	2,213,831	4,362,255	3,094,925	3,056,645	1,267,330
Servicios de Traslado y Viáticos	8,501,545	21,334,547	29,836,092	15,789,190	15,583,290	14,046,902
Servicios Oficiales	7,852,644	3,084,075	10,936,719	6,348,303	6,277,396	4,588,416
Otros Servicios Generales	2,236,770	2,207,151	4,443,921	3,028,556	3,028,556	1,415,366
Transferencias, Asignaciones, Subsidios y Otras Ayudas	21,886,574	15,746,725	37,633,299	23,106,114	23,063,948	14,527,185
Transferencias Internas y Asignaciones al Sector Público			0			0
Transferencias al Resto del Sector Público			0			0
Subsidios y Subvenciones			0			0
Ayudas Sociales	21,886,574	15,746,725	37,633,299	23,106,114	23,063,948	14,527,185
Pensiones y Jubilaciones			0			0
Transferencias a Fideicomisos, Mandatos y Otros Análogos			0			0
Transferencias a la Seguridad Social			0			0
Donativos			0			0
Transferencias al Exterior			0			0
Bienes Muebles, Inmuebles e Intangibles	5,402,683	23,886,206	29,288,889	9,536,873	9,327,068	19,752,017
Mobiliario y Equipo de Administración	1,508,148	12,362,407	13,870,555	5,836,157	5,708,881	8,034,399
Mobiliario y Equipo Educativo y Recreativo		1,942,183	1,942,183	344,090	344,090	1,598,093
Equipo e Instrumental Médico y de Laboratorio		5,623,446	5,623,446	1,970,298	1,963,053	3,653,147
Vehículos y Equipo de Transporte	6,000	47,001	53,001			53,001
Equipo de Defensa y Seguridad			0			0
Maquinaria, Otros Equipos y Herramientas	1,126,460	1,719,314	2,845,774	867,636	792,352	1,978,138
Activos Biológicos			0			0
Bienes Inmuebles		4,295,060	4,295,060	204,708	204,708	4,090,351
Activos Intangibles	2,762,075	-2,103,204	658,871	313,983	313,983	344,888
Inversión Pública	0	25,137,019	25,137,019	9,935,741	9,934,751	15,201,278
Obra Pública en Bienes de Dominio Público			0			0
Obra Pública en Bienes Propios		25,137,019	25,137,019	9,935,741	9,934,751	15,201,278
Proyectos Productivos y Acciones de Fomento			0			0
Inversiones Financieras y Otras Provisiones	0	0	0	0	0	0
Inversiones Para el Fomento de Actividades Productivas.			0			0
Acciones y Participaciones de Capital			0			0

Ejercicio del Presupuesto por Capítulo del Gasto	Egresos Aprobado Anual (1)	Ampliaciones/ (Reducciones) (2)	Egresos Modificado Anual (3=1+2)	Egresos Devengado Acumulado (4)	Egresos Pagado Acumulado (5)	Subejercicio (6 = 3 - 4)
Compra de Títulos y Valores			0			0
Concesión de Préstamos			0			0
Inversiones en Fideicomisos, Mandatos y Otros Análogos			0			0
Otras Inversiones Financieras			0			0
Provisiones para Contingencias y Otras Erogaciones Especiales			0			0
Participaciones y Aportaciones	0	0	0	0	0	0
Participaciones			0			0
Aportaciones			0			0
Convenios			0			0
Deuda Pública	0	0	0	0	0	0
Amortización de la Deuda Pública			0			0
Intereses de la Deuda Pública			0			0
Comisiones de la Deuda Pública			0			0
Gastos de la Deuda Pública			0			0
Costo por Coberturas			0			0
Apoyos Financieros			0			0
Adeudos de Ejercicios Fiscales Anteriores (Adefas)			0			0
Total del Gasto	1,206,893,310	195,921,793	1,402,815,103	887,579,840	883,046,408	515,235,263

P.A. Luz Marisá Meza Iribé

Mtra. Luz Marisá Meza Iribé
Directora de Recursos Financieros

Dr. Javier Rolando Reyna Granados

Dr. Javier Rolando Reyna Granados
Vicerrector Administrativo

**Sistema Estatal de Evaluación
INSTITUTO TECNOLÓGICO DE SONORA**

ETCA-II-05

Estado Analítico del Ejercicio del Presupuesto de Egresos Detallado - LDF

Clasificación por Objeto del Gasto (Capítulo y Concepto)

Del 01 de Enero al 30 de Septiembre de 2019


TRIMESTRE: TERCERO


(PESOS)

Concepto (c)	Egresos					Subejercicio (e)
	Aprobado (d)	Ampliaciones/ (Reducciones)	Modificado	Devengado	Pagado	
I. Gasto No Etiquetado (I=A+B+C+D+E+F+G+H+I)	1,206,893,310	113,452,156	1,320,345,466	860,159,597	855,660,626	460,185,869
A. Servicios Personales (A=a1+a2+a3+a4+a5+a6+a7)	961,672,527	9,726,064	951,946,463	624,952,593	624,952,593	326,993,870
a1) Remuneraciones al Personal de Carácter Permanente	189,210,297	9,518,592	179,691,705	131,458,765	131,458,765	48,232,940
a2) Remuneraciones al Personal de Carácter Transitorio	204,461,929	2,328,979	202,132,950	137,253,075	137,253,075	64,879,875
a3) Remuneraciones Adicionales y Especiales	257,632,428	3,249,154	254,383,274	150,876,427	150,876,427	103,506,847
a4) Seguridad Social	162,041,933	48,877	162,090,811	112,969,201	112,969,201	49,121,610
a5) Otras Prestaciones Sociales y Económicas	117,927,221	2,333,807	120,261,029	79,592,648	79,592,648	40,668,380
a6) Previsiones	-	-	-	-	-	-
a7) Pago de Estímulos a Servidores Públicos	30,398,719	2,987,975	33,386,694	12,802,477	12,802,477	20,584,217
B. Materiales y Suministros (B=b1+b2+b3+b4+b5+b6+b7+b8+b9)	55,898,303	34,978,314	90,876,617	58,345,067	56,432,466	32,531,550
b1) Materiales de Administración, Emisión de Documentos y Artículos Oficiales	9,738,671	3,289,528	13,028,199	7,088,259	6,882,706	5,939,940
b2) Alimentos y Utensilios	1,536,418	4,298,169	5,834,587	4,676,668	4,531,261	1,157,919
b3) Materias Primas y Materiales de Producción y Comercialización	27,514,591	17,528,456	45,043,047	29,751,915	28,630,463	15,291,131
b4) Materiales y Artículos de Construcción y de Reparación	3,908,768	69,242	3,839,526	1,994,368	1,961,496	1,845,158
b5) Productos Químicos, Farmacéuticos y de Laboratorio	3,480,421	4,910,753	8,391,174	4,696,978	4,453,474	3,694,196
b6) Combustibles, Lubricantes y Aditivos	4,927,619	4,346,605	9,274,224	6,703,119	6,636,716	2,571,105
b7) Vestuario, Blancos, Prendas de Protección y Artículos Deportivos	3,507,520	55,204	3,452,317	2,307,924	2,232,912	1,144,393
b8) Materiales y Suministros Para Seguridad	15,000	47,188	62,188	27,487	27,487	34,701
b9) Herramientas, Refacciones y Accesorios Menores	1,269,296	682,060	1,951,356	1,098,349	1,075,950	853,007
C. Servicios Generales (C=c1+c2+c3+c4+c5+c6+c7+c8+c9)	162,033,224	71,052,945	233,086,168	150,583,682	148,250,272	82,502,487
c1) Servicios Básicos	53,792,153	9,526,746	44,265,407	31,698,329	31,677,667	12,567,077
c2) Servicios de Arrendamiento	3,289,662	9,442,878	12,732,541	9,339,578	9,321,776	3,392,963
c3) Servicios Profesionales, Científicos, Técnicos y Otros Servicios	28,677,600	43,606,156	72,283,757	47,791,556	46,138,390	24,492,201
c4) Servicios Financieros, Bancarios y Comerciales	11,193,660	3,912,047	15,105,707	8,065,510	8,065,510	7,040,197
c5) Servicios de Instalación, Reparación, Mantenimiento y Conservación	44,340,766	8,072,646	52,413,411	30,833,744	30,477,302	21,579,667
c6) Servicios de Comunicación Social y Publicidad	2,148,424	2,167,831	4,316,255	3,094,925	3,056,645	1,221,330
c7) Servicios de Traslado y Viáticos	8,501,545	9,346,197	17,847,742	10,726,973	10,550,823	7,120,769
c8) Servicios Oficiales	7,852,644	1,975,583	9,828,227	6,115,309	6,044,402	3,712,918
c9) Otros Servicios Generales	2,236,770	2,056,352	4,293,122	2,917,757	2,917,757	1,375,364
D. Transferencias, Asignaciones, Subsidios y Otras Ayudas (D=d1+d2+d3+d4+d5+d6+d7)	21,886,574	6,536,561	28,423,134	21,179,139	21,136,974	7,243,995
d1) Transferencias Internas y Asignaciones al Sector Público	-	-	-	-	-	-
d2) Transferencias al Resto del Sector Público	-	-	-	-	-	-
d3) Subsidios y Subvenciones	-	-	-	-	-	-
d4) Ayudas Sociales	21,886,574	6,536,561	28,423,134	21,179,139	21,136,974	7,243,995
d5) Pensiones y Jubilaciones	-	-	-	-	-	-
d6) Transferencias a Fideicomisos, Mandatos y Otros Análogos	-	-	-	-	-	-
d7) Transferencias a la Seguridad Social	-	-	-	-	-	-
d8) Donativos	-	-	-	-	-	-
d9) Transferencias al Exterior	-	-	-	-	-	-
E. Bienes Muebles, Inmuebles e Intangibles (E=e1+e2+e3+e4+e5+e6+e7+e8+e9)	5,402,683	9,163,948	14,566,631	3,900,692	3,690,887	10,665,939
e1) Mobiliario y Equipo de Administración	1,508,148	2,040,066	3,548,214	1,341,240	1,213,964	2,206,974
e2) Mobiliario y Equipo Educativo y Recreativo	-	179,414	179,414	108,625	108,625	70,789
e3) Equipo e Instrumental Médico y de Laboratorio	-	3,787,957	3,787,957	1,659,218	1,651,973	2,128,739
e4) Vehículos y Equipo de Transporte	6,000	47,001	53,001	-	-	53,001
e5) Equipo de Defensa y Seguridad	-	-	-	-	-	-
e6) Maquinaria, Otros Equipos y Herramientas	1,126,460	1,091,647	2,218,107	388,541	313,257	1,829,566
e7) Activos Biológicos	-	-	-	-	-	-
e8) Bienes Inmuebles	-	4,295,060	4,295,060	204,708	204,708	4,090,351
e9) Activos Intangibles	2,762,075	2,277,195	484,880	198,360	198,360	286,520
F. Inversión Pública (F=f1+f2+f3)	-	1,446,453	1,446,453	1,198,424	1,197,434	248,029
f1) Obra Pública en Bienes de Dominio Público	-	-	-	-	-	-
f2) Obra Pública en Bienes Propios	-	1,446,453	1,446,453	1,198,424	1,197,434	248,029
f3) Proyectos Productivos y Acciones de Fomento	-	-	-	-	-	-
G. Inversiones Financieras y Otras Provisiones (G=g1+g2+g3+g4+g5+g6+g7)	-	-	-	-	-	-
g1) Inversiones Para el Fomento de Actividades Productivas	-	-	-	-	-	-
g2) Acciones y Participaciones de Capital	-	-	-	-	-	-
g3) Compra de Títulos y Valores	-	-	-	-	-	-
g4) Concesión de Préstamos	-	-	-	-	-	-

Concepto (c)	Egresos					Subejercicio (e)
	Aprobado (d)	Ampliaciones/ (Reducciones)	Modificado	Devengado	Pagado	
g5) Inversiones en Fideicomisos, Mandatos y Otros Análogos			-			-
Fideicomiso de Desastres Naturales (Informativo)			-			-
g6) Otras Inversiones Financieras			-			-
g7) Provisiones para Contingencias y Otras Erogaciones Especiales			-			-
H. Participaciones y Aportaciones (H=h1+h2+h3)	-	-	-	-	-	-
h1) Participaciones			-			-
h2) Aportaciones			-			-
h3) Convenios			-			-
I. Deuda Pública (I=i1+i2+i3+i4+i5+i6+i7)	-	-	-	-	-	-
i1) Amortización de la Deuda Pública			-			-
i2) Intereses de la Deuda Pública			-			-
i3) Comisiones de la Deuda Pública			-			-
i4) Gastos de la Deuda Pública			-			-
i5) Costo por Coberturas			-			-
i6) Apoyos Financieros			-			-
i7) Adeudos de Ejercicios Fiscales Anteriores (ADEFAS)			-			-
II. Gasto Etiquetado (II=A+B+C+D+E+F+G+H+I)	-	82,469,637	82,469,637	27,420,243	27,385,782	55,049,394
A. Servicios Personales (A=a1+a2+a3+a4+a5+a6+a7)	-	6,432,734	6,432,734	374,410	374,410	6,058,324
a1) Remuneraciones al Personal de Carácter Permanente			-			-
a2) Remuneraciones al Personal de Carácter Transitorio		545,588	545,588	277,349	277,349	268,239
a3) Remuneraciones Adicionales y Especiales		485,811	485,811	2,883	2,883	482,928
a4) Seguridad Social		429,163	429,163	65,648	65,648	363,515
a5) Otras Prestaciones Sociales y Económicas		146,566	146,566	28,529	28,529	118,037
a6) Provisiones			-			-
a7) Pago de Estímulos a Servidores Públicos		4,825,606	4,825,606			4,825,606
B. Materiales y Suministros (B=b1+b2+b3+b4+b5+b6+b7+b8+b9)	-	6,734,124	6,734,124	2,163,954	2,159,243	4,570,169
b1) Materiales de Administración, Emisión de Documentos y Artículos Oficiales		1,506,449	1,506,449	485,870	485,185	1,020,579
b2) Alimentos y Utensilios		6,836	6,836	2,065	2,065	4,771
b3) Materias Primas y Materiales de Producción y Comercialización			-			-
b4) Materiales y Artículos de Construcción y de Reparación		355,483	355,483	301,285	301,285	54,198
b5) Productos Químicos, Farmacéuticos y de Laboratorio		3,260,246	3,260,246	433,811	429,784	2,826,435
b6) Combustibles, Lubricantes y Aditivos		420,022	420,022	211,403	211,403	208,620
b7) Vestuario, Blancos, Prendas de Protección y Artículos Deportivos		498,169	498,169	405,411	405,411	92,758
b8) Materiales y Suministros Para Seguridad		180,000	180,000			180,000
b9) Herramientas, Refacciones y Accesorios Menores		506,919	506,919	324,110	324,110	182,809
C. Servicios Generales (C=c1+c2+c3+c4+c5+c6+c7+c8+c9)	-	21,679,791	21,679,791	8,581,407	8,551,657	13,098,384
c1) Servicios Básicos		22,388	22,388	7,124	7,124	15,265
c2) Servicios de Arrendamiento		1,733,445	1,733,445	644,152	644,152	1,089,293
c3) Servicios Profesionales, Científicos, Técnicos y Otros Servicios		6,412,070	6,412,070	2,396,365	2,396,365	4,015,705
c4) Servicios Financieros, Bancarios y Comerciales		57,675	57,675	6,654	6,654	51,021
c5) Servicios de Instalación, Reparación, Mantenimiento y Conservación		160,572	160,572	121,103	121,103	39,469
c6) Servicios de Comunicación Social y Publicidad		46,000	46,000			46,000
c7) Servicios de Traslado y Viáticos		11,988,350	11,988,350	5,062,216	5,032,466	6,926,133
c8) Servicios Oficiales		1,108,492	1,108,492	232,994	232,994	875,498
c9) Otros Servicios Generales		150,800	150,800	110,798	110,798	40,001
D. Transferencias, Asignaciones, Subsidios y Otras Ayudas (D=d1+d2+d3+d4+d5+d6+d7)	-	9,210,165	9,210,165	1,926,975	1,926,975	7,283,190
d1) Transferencias Internas y Asignaciones al Sector Público			-			-
d2) Transferencias al Resto del Sector Público			-			-
d3) Subsidios y Subvenciones			-			-
d4) Ayudas Sociales		9,210,165	9,210,165	1,926,975	1,926,975	7,283,190
d5) Pensiones y Jubilaciones			-			-
d6) Transferencias a Fideicomisos, Mandatos y Otros Análogos			-			-
d7) Transferencias a la Seguridad Social			-			-
d8) Donativos			-			-
d9) Transferencias al Exterior			-			-
E. Bienes Muebles, Inmuebles e Intangibles (E=e1+e2+e3+e4+e5+e6+e7+e8+e9)	-	14,722,258	14,722,258	5,636,180	5,636,180	9,086,077
e1) Mobiliario y Equipo de Administración	-	10,322,341	10,322,341	4,494,917	4,494,917	5,827,425
e2) Mobiliario y Equipo Educativo y Recreativo		1,762,769	1,762,769	235,465	235,465	1,527,304
e3) Equipo e Instrumental Médico y de Laboratorio		1,835,489	1,835,489	311,080	311,080	1,524,409
e4) Vehículos y Equipo de Transporte			-			-
e5) Equipo de Defensa y Seguridad			-			-
e6) Maquinaria, Otros Equipos y Herramientas		627,667	627,667	479,095	479,095	148,572
e7) Activos Biológicos			-			-
e8) Bienes Inmuebles			-			-
e9) Activos Intangibles		173,991	173,991	115,623	115,623	58,368

Concepto (c)	Egresos					Subejercicio (e)
	Aprobado (d)	Ampliaciones/ (Reducciones)	Modificado	Devengado	Pagado	
F. Inversión Pública (F=f1+f2+f3)	-	23,690,567	23,690,567	8,737,317	8,737,317	14,953,249
f1) Obra Pública en Bienes de Dominio Público			-			-
f2) Obra Pública en Bienes Propios		23,690,567	23,690,567	8,737,317	8,737,317	14,953,249
f3) Proyectos Productivos y Acciones de Fomento			-			-
G. Inversiones Financieras y Otras Provisiones (G=g1+g2+g3+g4+g5+g6+g7)	-	-	-	-	-	-
g1) Inversiones Para el Fomento de Actividades Productivas			-			-
g2) Acciones y Participaciones de Capital			-			-
g3) Compra de Títulos y Valores			-			-
g4) Concesión de Préstamos			-			-
g5) Inversiones en Fideicomisos, Mandatos y Otros Análogos			-			-
Fideicomiso de Desastres Naturales (Informativo)			-			-
g6) Otras Inversiones Financieras			-			-
g7) Provisiones para Contingencias y Otras Erogaciones Especiales			-			-
H. Participaciones y Aportaciones (H=h1+h2+h3)	-	-	-	-	-	-
h1) Participaciones			-			-
h2) Aportaciones			-			-
h3) Convenios			-			-
I. Deuda Pública (I=i1+i2+i3+i4+i5+i6+i7)	-	-	-	-	-	-
i1) Amortización de la Deuda Pública			-			-
i2) Intereses de la Deuda Pública			-			-
i3) Comisiones de la Deuda Pública			-			-
i4) Gastos de la Deuda Pública			-			-
i5) Costo por Coberturas			-			-
i6) Apoyos Financieros			-			-
i7) Adeudos de Ejercicios Fiscales Anteriores (ADEFAS)			-			-
III. Total de Egresos (III = I + II)	1,206,893,310	195,921,793	1,402,815,103	887,579,840	883,046,408	515,235,263


Mtra. Luz Marisa Meza Iribe
Directora de Recursos Financieros


Dr. Javier Rolando Reyna Granados
Vicerrector Administrativo

Sistema Estatal de Evaluación
Estado Analítico del Ejercicio Presupuesto de Egresos
Clasificación Económica (por Tipo de Gasto)
INSTITUTO TECNOLÓGICO DE SONORA
Del 01 de Enero al 30 de Septiembre de 2019

ETCA-II-06


TRIMESTRE: TERCERO

(PESOS)

Concepto	Egresos Aprobado Anual (1)	Ampliaciones/ (Reducciones) (2)	Egresos Modificado Anual (3=1+2)	Egresos Devengado Acumulado (4)	Egresos Pagado Acumulado (5)	Subejercicio (6 = 3 - 4)
Gasto Corriente	1,201,490,627	146,898,568	1,348,389,195	868,107,227	863,784,589	480,281,968
Gasto de Capital	5,402,683	49,023,225	54,425,909	19,472,614	19,261,819	34,953,295
Amortización del la Deuda y Disminución de Pasivos			0			0
Pensiones y Jubilaciones			0			0
Participaciones			0			0
Total del Gasto	1,206,893,310	195,921,793	1,402,815,103	887,579,840	883,046,408	515,235,263

P. A. Yulma y. Quijada P.

Mtra. Luz Marisa Meza Iribe
 Directora de Recursos Financieros



Dr. Javier Rolando Reyna Granados
 Vicerrector Administrativo

Sistema Estatal de Evaluación
Estado Analítico del Ejercicio Presupuesto de Egresos
Clasificación Administrativa (Por Unidad Administrativa)
INSTITUTO TECNOLÓGICO DE SONORA
Del 01 de Enero al 30 de Septiembre de 2019

ETCA-II-07

TRIMESTRE: TERCERO

(PESOS)

Clasificación Administrativa (Por Unidad Administrativa)	Egresos Aprobado Anual	Ampliaciones/ (Reducciones)	Egresos Modificado Anual	Egresos Devengado Acumulado	Egresos Pagado Acumulado	Subejercicio
	(1)	(2)	(3=1+2)	(4)	(5)	(6 = 3 - 4)
1000 CONSEJO DIRECTIVO	1,699,970	-17,564	1,682,406	1,097,431	1,097,431	584,975
2000 RECTORIA	8,564,465	-1,705,496	6,858,969	3,928,056	3,918,977	2,930,913
2100 SECRETARIA DE LA RECTORIA	31,337,429	7,004,403	38,341,832	25,186,002	24,917,886	13,155,830
2200 DIRECCION DE PLANEACION INSTITUCIONAL	18,334,865	5,923,885	24,258,750	10,173,867	10,127,903	14,084,883
2300 DIRECCION DE SERVICIOS	17,333,664	1,731,570	19,065,234	13,463,038	13,415,704	5,602,197
2400 DIRECCION DE EXTENSION UNIVERSITARIA	70,532,876	20,203,433	90,736,309	65,278,168	65,175,443	25,458,141
3000 VICERRECTORIA ACADEMICA	51,332,295	9,316,484	60,648,779	35,647,424	35,305,387	25,001,355
3100 DIRECCION DE CIENCIAS ECONOMICO-ADMINISTRATIVA	67,113,390	5,441,504	72,554,894	43,705,727	43,692,141	28,849,167
3200 DIRECCION DE INGENIERIA Y TECNOLOGIA	155,680,314	5,655,843	161,336,157	101,471,842	101,459,552	59,864,316
3300 DIRECCION DE RECURSOS NATURALES	125,526,137	30,979,209	156,505,346	96,141,740	95,816,384	60,363,606
3400 DIRECCION DE CS. SOCIALES Y HUMANIDADES	85,192,159	8,901,368	94,093,527	58,806,432	58,750,373	35,287,095
3600 DIRECCION UNIDAD NAVOJOA	88,683,069	4,267,964	92,951,033	61,764,534	61,396,125	31,186,499
3700 DIRECCION UNIDAD GUAYMAS	90,394,981	7,335,031	97,730,012	63,276,017	63,088,601	34,453,995
4000 VICERRECTORIA ADMINISTRATIVA	115,123,753	23,550,454	138,674,207	85,746,695	84,522,718	52,927,512
4200 DIRECCION DE RECURSOS FINANCIEROS	32,395,388	1,286,618	33,682,006	22,568,410	22,563,974	11,113,596
4600 DIRECCION DE RECURSOS MATERIALES Y SERVICIOS GENERALES	157,332,452	20,342,995	177,675,447	113,787,887	112,299,267	63,887,560
4700 DIRECCION DE SERVICIOS DE INFORMACION	90,316,103	45,704,092	136,020,195	85,536,571	85,498,540	50,483,624
Total del Gasto	1,206,893,310	195,921,793	1,402,815,103	887,579,840	883,046,408	515,235,263

P.A. y. Q. de P.
Mtra. Luz Marisa Méza Iribe
Directora de Recursos Financieros

[Firma]
Dr. Javier Rolando Reyna Granados
Vicerrector Administrativo

Sistema Estatal de Evaluación
INSTITUTO TECNOLÓGICO DE SONORA

ETCA-II-08

Estado Analítico del Ejercicio del Presupuesto de Egresos Detallado - LDF

Clasificación Administrativa

Del 01 de Enero al 30 de Septiembre de 2019

(PESOS)

TRIMESTRE: TERCERO

Concepto (c)	Egresos					Subejercicio (e)
	Aprobado (d)	Ampliaciones/ (Reducciones)	Modificado	Devengado	Pagado	
I. Gasto No Etiquetado (I=A+B+C+D+E+F+G+H)	1,206,893,310	113,452,156	1,320,345,466	860,159,597	855,660,626	460,185,869
1000 CONSEJO DIRECTIVO	1,699,970	- 17,564	1,682,406	1,097,431	1,097,431	584,975
2000 RECTORIA	8,564,465	- 1,705,496	6,858,969	3,928,056	3,918,977	2,930,913
2100 SECRETARIA DE LA RECTORIA	31,337,429	6,931,039	38,268,468	25,122,489	24,854,373	13,145,979
2200 DIRECCION DE PLANEACION INSTITUCIONAL	18,334,865	3,531,644	21,866,509	10,173,867	10,127,903	11,692,642
2300 DIRECCION DE SERVICIOS	17,333,664	1,731,570	19,065,234	13,463,038	13,415,704	5,602,197
2400 DIRECCION DE EXTENSION UNIVERSITARIA	70,532,876	19,175,040	89,707,916	64,876,203	64,773,478	24,831,713
3000 VICERRECTORIA ACADEMICA	51,332,295	8,612,484	59,944,779	35,563,424	35,221,387	24,381,355
3100 DIRECCION DE CIENCIAS ECONOMICO-ADMINISTRATIVA	67,113,390	- 1,599,031	65,514,359	41,918,818	41,905,233	23,595,541
3200 DIRECCION DE INGENIERIA Y TECNOLOGIA	155,680,314	- 3,699,153	151,981,161	98,461,298	98,449,008	53,519,864
3300 DIRECCION DE RECURSOS NATURALES	125,526,137	16,950,187	142,476,324	92,163,052	91,851,678	50,313,271
3400 DIRECCION DE CS. SOCIALES Y HUMANIDADES	85,192,159	- 588,007	84,604,152	55,837,383	55,791,324	28,766,770
3600 DIRECCION UNIDAD NAVOJOA	88,683,069	1,741,786	90,424,855	60,606,702	60,248,293	29,818,153
3700 DIRECCION UNIDAD GUAYMAS	90,394,981	1,799,951	92,194,932	61,332,196	61,145,260	30,862,736
4000 VICERRECTORIA ADMINISTRATIVA	115,123,753	23,550,454	138,674,207	85,746,695	84,522,718	52,927,512
4200 DIRECCION DE RECURSOS FINANCIEROS	32,395,388	1,286,618	33,682,006	22,568,410	22,563,974	11,113,596
4600 DIRECCION DE RECURSOS MATERIALES Y SERVICIOS GENERALES	157,332,452	- 4,554,100	152,778,353	105,050,570	103,561,949	47,727,783
4700 DIRECCION DE SERVICIOS DE INFORMACION	90,316,103	40,304,733	130,620,836	82,249,965	82,211,934	48,370,871
II. Gasto Etiquetado (II=A+B+C+D+E+F+G+H)	-	82,469,637	82,469,637	27,420,243	27,385,782	55,049,394
1000 CONSEJO DIRECTIVO	-	-	-	-	-	-

Concepto (c)	Egresos					Subejercicio (e)
	Aprobado (d)	Ampliaciones/ (Reducciones)	Modificado	Devengado	Pagado	
2000 RECTORIA			-			-
2100 SECRETARIA DE LA RECTORIA		73,363	73,363	63,513	63,513	9,851
2200 DIRECCION DE PLANEACION INSTITUCIONAL		2,392,241	2,392,241			2,392,241
2300 DIRECCION DE SERVICIOS			-			-
2400 DIRECCION DE EXTENSION UNIVERSITARIA		1,028,393	1,028,393	401,965	401,965	626,428
3000 VICERRECTORIA ACADEMICA		704,000	704,000	84,000	84,000	620,000
3100 DIRECCION DE CIENCIAS ECONOMICO-ADMINISTRATIVA		7,040,535	7,040,535	1,786,908	1,786,908	5,253,626
3200 DIRECCION DE INGENIERIA Y TECNOLOGIA		9,354,996	9,354,996	3,010,544	3,010,544	6,344,452
3300 DIRECCION DE RECURSOS NATURALES		14,029,022	14,029,022	3,978,688	3,964,706	10,050,335
3400 DIRECCION DE CS. SOCIALES Y HUMANIDADES		9,489,375	9,489,375	2,969,049	2,959,049	6,520,325
3600 DIRECCION UNIDAD NAVOJOA		2,526,179	2,526,179	1,157,832	1,147,832	1,368,346
3700 DIRECCION UNIDAD GUAYMAS		5,535,080	5,535,080	1,943,821	1,943,341	3,591,259
4000 VICERRECTORIA ADMINISTRATIVA			-			-
4200 DIRECCION DE RECURSOS FINANCIEROS			-			-
4600 DIRECCION DE RECURSOS MATERIALES Y SERVICIOS GENERALES		24,897,095	24,897,095	8,737,317	8,737,317	16,159,777
4700 DIRECCION DE SERVICIOS DE INFORMACION		5,399,359	5,399,359	3,286,606	3,286,606	2,112,753
III. Total de Egresos (III = I + II)	1,206,893,310	195,921,793	1,402,815,103	887,579,840	883,046,408	515,235,263

P.A. Juliana y. Aguado P.

Mtra. Luz Marisa Meza Iribe
Directora de Recursos Financieros

J. Reyna

Dr. Javier Rolando Reyna Granados
Vicerrector Administrativo

Sistema Estatal de Evaluación
Estado Analítico del Ejercicio Presupuesto de Egresos
Clasificación Administrativa (Por Poderes)
INSTITUTO TECNOLÓGICO DE SONORA
Del 01 de Enero al 30 de Septiembre de 2019
(PESOS)

ETCA-II-09

TRIMESTRE: TERCERO

Clasificación Administrativa (Por Poderes)	Egresos Aprobado Anual (1)	Ampliaciones/ (Reducciones) (2)	Egresos Modificado Anual (3=1+2)	Egresos Devengado Acumulado (4)	Egresos Pagado Acumulado (5)	Subejercicio (6 = 3 - 4)
Poder Ejecutivo	1,206,893,310	195,921,793	1,402,815,103	887,579,840	883,046,408	515,235,263
Poder Legislativo			0			0
Poder Judicial			0			0
Órganos Autónomos			0			0
Total del Gasto	1,206,893,310	195,921,793	1,402,815,103	887,579,840	883,046,408	515,235,263

P.A. y. Meza Iribé

Mtra. Luz Marisa Meza Iribé
Directora de Recursos Financieros



Dr. Javier Rolando Reyna Granados
Vicerrector Administrativo

Sistema Estatal de Evaluación
Estado Analítico del Ejercicio Presupuesto de Egresos
Clasificación Administrativa (Por Tipo de Organismos o Entidad Paraestatal)
INSTITUTO TECNOLÓGICO DE SONORA
Del 01 de Enero al 30 de Septiembre de 2019
(PESOS)

ETCA-II-10

TRIMESTRE: TERCERO

Concepto	Egresos Aprobado Anual (1)	Ampliaciones/ (Reducciones) (2)	Egresos Modificado Anual (3=1+2)	Egresos Devengado Acumulado (4)	Egresos Pagado Acumulado (5)	Subejercicio (6 = 3 - 4)
Entidades Paraestatales y Fideicomisos No Empresariales y No Financieros	1,206,893,310	195,921,793	1,402,815,103	887,579,840	883,046,408	515,235,263
Instituciones Públicas de la Seguridad Social			0			0
Entidades Paraestatales Empresariales No Financieras con Participación Estatal Mayoritaria			0			0
Fideicomisos Empresariales No Financieros con Participación Estatal Mayoritaria			0			0
Entidades Paraestatales Empresariales Financieras Monetarias con Participación Estatal Mayoritaria			0			0
Entidades Paraestatales Empresariales Financieras No Monetarias con Participación Estatal Mayoritaria			0			0
Fideicomisos Financieros Públicos con Participación Estatal Mayoritaria			0			0
Total del Gasto	1,206,893,310	195,921,793	1,402,815,103	887,579,840	883,046,408	515,235,263

P. A. y. L. M. y. O. de P.

Mtra. Luz Marisa Meza Iribé
Directora de Recursos Financieros

Dr. Javier Rolando Reyna Granados
Vicerrector Administrativo

Sistema Estatal de Evaluación
Estado Analítico del Ejercicio Presupuesto de Egresos
Clasificación Funcional (Finalidad y Función)
INSTITUTO TECNOLÓGICO DE SONORA
Del 01 de Enero al 30 de Septiembre de 2019
(PESOS)

ETCA-II-11

TRIMESTRE: TERCERO

Concepto	Egresos Aprobado Anual (1)	Ampliaciones/ (Reducciones) (2)	Egresos Modificado Anual (3=1+2)	Egresos Devengado Acumulado (4)	Egresos Pagado Acumulado (5)	Subejercicio (6 = 3 - 4)
Gobierno	0	0	0	0	0	0
Legislación			0			0
Justicia			0			0
Coordinación de la Política de Gobierno			0			0
Relaciones Exteriores			0			0
Asuntos Financieros y Hacendarios			0			0
Seguridad Nacional			0			0
Asuntos de Orden Público y Seguridad Interior			0			0
Otros Servicios Generales			0			0
Desarrollo Social	1,206,893,310	195,921,793	1,402,815,103	887,579,840	883,046,408	515,235,263
Protección Ambiental			0			0
Viviendas y Servicios a la Comunidad			0			0
Salud			0			0
Recreación, Cultura y Otras Manifestaciones Sociales			0			0
Educación	1,206,893,310	195,921,793	1,402,815,103	887,579,840	883,046,408	515,235,263
Protección Social			0			0
Otros Asuntos Sociales			0			0
Desarrollo Económico	0	0	0	0	0	0
Asuntos Económicos, Comerciales y Laborales en General			0			0
Agropecuaria, Silvicultura, Pesca y Caza			0			0
Combustibles y Energía			0			0
Minería, Manufacturas y Construcción			0			0
Transporte			0			0
Comunicaciones			0			0
Turismo			0			0
Ciencia, Tecnología e Innovación			0			0
Otras Industrias y Otros Asuntos Económicos			0			0
Otras No Clasificadas en funciones anteriores	0	0	0	0	0	0
Transacciones de la Deuda Pública / Costo financiero de la Deuda	0	0	0	0	0	0
Transferencias, Participaciones y Aportaciones entre Diferentes Niveles y Órdenes de gobierno			0			0
Saneamiento del Sistema Financiero			0			0
Adeudos de ejercicios Fiscales Anteriores			0			0
Total del Gasto	1,206,893,310	195,921,793	1,402,815,103	887,579,840	883,046,408	515,235,263

P. A. Yolma y Quiroz P.
Mtra. Luz Marisa Meza Iribe
Directora de Recursos Financieros

[Firma]
Dr. Javier Rolando Reyna Granados
Vicerrector Administrativo

ETCA-II-12

TRIMESTRE: TERCERO

Concepto (c)	Egresos					Subejercicio (e)
	Aprobado (d)	Ampliaciones/ (Reducciones)	Modificado	Devengado	Pagado	
I. Gasto No Etiquetado (I=A+B+C+D)	1,206,893,310	113,452,156	1,320,345,466	860,159,597	855,660,626	460,185,869
A. Gobierno (A=a1+a2+a3+a4+a5+a6+a7+a8)	-	-	-	-	-	-
a1) Legislación	-	-	-	-	-	-
a2) Justicia	-	-	-	-	-	-
a3) Coordinación de la Política de Gobierno	-	-	-	-	-	-
a4) Relaciones Exteriores	-	-	-	-	-	-
a5) Asuntos Financieros y Hacendarios	-	-	-	-	-	-
a6) Seguridad Nacional	-	-	-	-	-	-
a7) Asuntos de Orden Público y de Seguridad Interior	-	-	-	-	-	-
a8) Otros Servicios Generales	-	-	-	-	-	-
B. Desarrollo Social (B=b1+b2+b3+b4+b5+b6+b7)	1,206,893,310	113,452,156	1,320,345,466	860,159,597	855,660,626	460,185,869
b1) Protección Ambiental	-	-	-	-	-	-
b2) Vivienda y Servicios a la Comunidad	-	-	-	-	-	-
b3) Salud	-	-	-	-	-	-
b4) Recreación, Cultura y Otras Manifestaciones Sociales	-	-	-	-	-	-
b5) Educación	1,206,893,310	113,452,156	1,320,345,466	860,159,597	855,660,626	460,185,869
b6) Protección Social	-	-	-	-	-	-
b7) Otros Asuntos Sociales	-	-	-	-	-	-
C. Desarrollo Económico (C=c1+c2+c3+c4+c5+c6+c7+c8+c9)	-	-	-	-	-	-
c1) Asuntos Económicos, Comerciales y Laborales en General	-	-	-	-	-	-
c2) Agropecuaria, Silvicultura, Pesca y Caza	-	-	-	-	-	-
c3) Combustibles y Energía	-	-	-	-	-	-
c4) Minería, Manufacturas y Construcción	-	-	-	-	-	-
c5) Transporte	-	-	-	-	-	-
c6) Comunicaciones	-	-	-	-	-	-
c7) Turismo	-	-	-	-	-	-
c8) Ciencia, Tecnología e Innovación	-	-	-	-	-	-
c9) Otras Industrias y Otros Asuntos Económicos	-	-	-	-	-	-
D. Otras No Clasificadas en Funciones Anteriores (D=d1+d2+d3+d4)	-	-	-	-	-	-
d1) Transacciones de la Deuda Pública / Costo Financiero de la Deuda	-	-	-	-	-	-
d2) Transferencias, Participaciones y Aportaciones Entre Diferentes Niveles y Ordenes de Gobierno	-	-	-	-	-	-
d3) Saneamiento del Sistema Financiero	-	-	-	-	-	-
d4) Adeudos de Ejercicios Fiscales Anteriores	-	-	-	-	-	-
II. Gasto Etiquetado (II=A+B+C+D)	-	82,469,637	82,469,637	27,420,243	27,385,782	55,049,394
A. Gobierno (A=a1+a2+a3+a4+a5+a6+a7+a8)	-	-	-	-	-	-

Concepto (c)	Egresos					Subejercicio (e)
	Aprobado (d)	Ampliaciones/ (Reducciones)	Modificado	Devengado	Pagado	
a1) Legislación			-			-
a2) Justicia			-			-
a3) Coordinación de la Política de Gobierno			-			-
a4) Relaciones Exteriores			-			-
a5) Asuntos Financieros y Hacendarios			-			-
a6) Seguridad Nacional			-			-
a7) Asuntos de Orden Público y de Seguridad Interior			-			-
a8) Otros Servicios Generales			-			-
B. Desarrollo Social (B=b1+b2+b3+b4+b5+b6+b7)	-	82,469,637	82,469,637	27,420,243	27,385,782	55,049,394
b1) Protección Ambiental			-			-
b2) Vivienda y Servicios a la Comunidad			-			-
b3) Salud			-			-
b4) Recreación, Cultura y Otras Manifestaciones Sociales			-			-
b5) Educación		82,469,637	82,469,637	27,420,243	27,385,782	55,049,394
b6) Protección Social			-			-
b7) Otros Asuntos Sociales			-			-
C. Desarrollo Económico (C=c1+c2+c3+c4+c5+c6+c7+c8+c9)	-	-	-	-	-	-
c1) Asuntos Económicos, Comerciales y Laborales en General			-			-
c2) Agropecuaria, Silvicultura, Pesca y Caza			-			-
c3) Combustibles y Energía			-			-
c4) Minería, Manufacturas y Construcción			-			-
c5) Transporte			-			-
c6) Comunicaciones			-			-
c7) Turismo			-			-
c8) Ciencia, Tecnología e Innovación			-			-
c9) Otras Industrias y Otros Asuntos Económicos			-			-
D. Otras No Clasificadas en Funciones Anteriores (D=d1+d2+d3+d4)	-	-	-	-	-	-
d1) Transacciones de la Deuda Pública / Costo Financiero de la Deuda	-		-			-
d2) Transferencias, Participaciones y Aportaciones Entre Diferentes Niveles y Ordenes de Gobierno	-		-			-
d3) Saneamiento del Sistema Financiero	-		-			-
d4) Adeudos de Ejercicios Fiscales Anteriores			-			-
III. Total de Egresos (III = I + II)	1,206,893,310	195,921,793	1,402,815,103	887,579,840	883,046,408	515,235,263

P. A. Gulna y. Q. J. de P.

Mtra. Luz Marisa Meza Iribe
Directora de Recursos Financieros

[Firma]

Dr. Javier Rolando Reyna Granados
Vicerrector Administrativo

Sistema Estatal de Evaluación
Estado Analítico del Ejercicio Presupuesto de Egresos
Por Partida del Gasto
INSTITUTO TECNOLÓGICO DE SONORA
Del 01 de Enero al 30 de Septiembre de 2019
(PESOS)

ETCA-II-13

TRIMESTRE: TERCERO

Ejercicio del Presupuesto por Partida / Descripción		Egresos Aprobado Anual	Ampliaciones/ (Reducciones)	Egresos Modificado Anual	Egresos Devengado Acumulado	Egresos Pagado Acumulado	Subejercicio	% Avance Anual
		(1)	(2)	(3=1+2)	(4)	(5)	(6 = 3 - 4)	(7= 4/3)
1000	Servicios personales			0			0	
1100	Remuneraciones al personal de carácter permanente			0			0	
113	Sueldo base al personal permanente			0			0	
11301	Sueldos	189,210,297	9,518,592	179,691,705	131,458,765	131,458,765	48,232,940	73%
11306	Riesgo laboral			-			-	
11307	Ayuda para habitación			-			-	
11309	Prima por riesgo laboral			-			-	
11310	Ayuda para energía eléctrica			-			-	
121	Honorarios asimilables a salarios			-			-	
12101	Honorarios	37,793,748	3,014,650	40,808,398	25,013,411	25,013,411	15,794,987	61%
122	Sueldos base al personal eventual			-			-	
12201	Sueldos base al personal eventual	166,668,181	4,806,040	161,862,141	112,517,013	112,517,013	49,345,127	70%
12301	Retribuciones por servicios de carácter social		8,000	8,000			8,000	
1300	Remuneraciones adicionales y especiales							
131	Primas por años de servicios efectivos prestados			-			-	
13101	Primas y acreditaciones por años de servicio efectivos prestados al personal	82,915,045	3,809,297	79,105,748	56,702,428	56,702,428	22,403,320	72%
132	Primas de vacaciones, dominical y gratificación de fin de año			-			-	
13201	Prima vacacional	45,335,476	2,688,337	42,647,139	42,007,593	42,007,593	639,547	99%
13202	Gratificación por fin de año	44,245,441	1,955,531	42,289,910	1,493,125	1,493,125	40,796,784	4%
13203	Compensación por ajuste de calendario	3,494,356	177,452	3,316,904	23,391	23,391	3,293,513	1%
13204	Compensación por bono navideño	11,242,115	559,330	10,682,785	132,405	132,405	10,550,380	1%
134	Compensaciones							
13401	Acreditación por titulación en la docencia		10,880	10,880			10,880	0%
13407	Compensaciones adicionales por servicios especiales	21,375,370	3,269,678	24,645,048	16,663,491	16,663,491	7,981,557	68%
137	Honorarios Especiales			-			-	
13701	Honorarios Especiales	49,024,625	3,146,047	52,170,672	33,856,877	33,856,877	18,313,795	65%
1400	Seguridad Social							
141	Aportaciones de seguridad social							
14101	Aportaciones al issste	74,464,836	2,218,847	72,245,989	52,024,535	52,024,535	20,221,454	72%
14103	Aportación por seguro de Retiro al ISSSTESON	56,525	35,657	20,868	20,868	20,868	-	100%
14106	Otras prestaciones de seguridad social	24,779,729	919,735	23,859,994	15,311,392	15,311,392	8,548,602	64%
14108	Aportación para la atención de Enferm Preexistentes	3,856,644	1,477,569	5,334,213	3,141,004	3,141,004	2,193,208	59%
142	Aportac a Fondos de Vivienda							
14201	Aportac FOVISSSTESON/Infonavit	11,967,426	481,621	11,485,805	8,250,571	8,250,571	3,235,234	72%

Ejercicio del Presupuesto por Partida / Descripción		Egresos Aprobado Anual	Ampliaciones/ (Reducciones)	Egresos Modificado Anual	Egresos Devengado Acumulado	Egresos Pagado Acumulado	Subejercicio	% Avance Anual
		(1)	(2)	(3=1+2)	(4)	(5)	(6 = 3 - 4)	(7= 4/3)
143	Aportaciones Sistema p/el Retiro							
14301	Aportaciones al sistema de ahorro para el	46,916,773	2,634,803	49,551,576	34,286,480	34,286,480	15,265,096	69%
144	Aportaciones para Seguros							
14401	Aportaciones para el seguro de vida del Personal civil		21,529	21,529			21,529	0%
1500	Otras Prestacion Social y Economicas							
152	Indemnizaciones							
15201	Indemnizaciones al personal			-			-	
15202	Pago Liquidaciones		25,000	25,000	25,000	25,000	-	100%
153	Prestaciones y Haberes de Retiro							
15304	Prestaciones de Retiro			-			-	
154	Prestaciones Contractuales							
15404	Días Económicos y de Descanso Obligatorios no			-			-	
15409	Bono para Despensa	31,223,398	343,784	30,879,614	22,300,647	22,300,647	8,578,967	1%
15413	Ayuda Guardería Madres Trabajadoras	378,880	47,205	426,085	298,146	298,146	127,939	2380%
15416	Apoyo para Útiles escolares	10,751,200	599,933	10,151,267	10,140,668	10,140,668	10,599	0%
159	Otras Prestac Sociales y Económicas							
15901	Otras Prestaciones	75,573,743	3,351,885	78,925,628	46,856,716	46,856,716	32,068,912	0%
1700	Pago de Estímulos a Servid Públicos							
171	Estímulos							
17102	Estímulos al personal	30,398,719	7,813,581	38,212,300	12,802,477	12,802,477	25,409,823	1636%
	Total por Capitulo 1000	961,672,527	3,293,331	958,379,196	625,327,003	625,327,003	333,052,193	65%
2000	Materiales y suministros							
2100	Materiales de Administración, Emisión de Documentos y			-				
211	Materiales, útiles y equipos menores de oficina							
21101	Materiales, útiles y equipos menores de oficina	3,432,381	1,681,133	5,113,514	3,097,037	3,077,900	2,016,478	61%
212	Materiales y útiles de impresión y reproducción							
21201	Materiales y útiles de impresión y reproducción	803,011	184,463	618,548	351,653	330,595	266,895	57%
213	Material Estadístico y Geografico							
21301	Material Estadístico y Geografico			-			-	
214	Materiales, útiles y equipos menores de tecnologías de la							
21401	Materiales y útiles para el procesamiento de equipos y	1,690,028	938,094	2,628,122	1,196,921	1,145,037	1,431,201	46%
215	Material impreso e información digital							
21501	Material para información	1,199,940	541,290	658,650	157,854	157,854	500,796	24%
216	Material de limpieza							
21601	Material de limpieza	2,511,568	2,437,847	4,949,415	2,512,562	2,417,185	2,436,853	51%
217	Materiales y útiles de enseñanza							
21701	Materiales educativos	77,672	488,727	566,398	258,103	239,321	308,295	46%
218	Materiales para el Registro E Identificación de Bienes y							
21801	Placas, Engomados , Calcomanias y Hologramas	24,070	24,070	-			-	
2200	Alimentos y utensilios							
221	Productos alimenticios para personas							

	Ejercicio del Presupuesto por Partida / Descripción	Egresos Aprobado Anual (1)	Ampliaciones/ (Reducciones) (2)	Egresos Modificado Anual (3=1+2)	Egresos Devengado Acumulado (4)	Egresos Pagado Acumulado (5)	Subejercicio (6 = 3 - 4)	% Avance Anual (7= 4/3)
22101	Productos alimenticios para el personal en las instalaciones	1,167,282	- 134,591	1,032,691	700,212	698,145	332,479	68%
22106	Adquisición de agua potable		245,228	245,228	93,158	93,158	152,070	38%
222	Productos Alimenticios para animales							
22201	Alimentación de animales	12,348	4,280,025	4,292,374	3,801,330	3,657,989	491,043	89%
223	Utensilios para el servicio de alimentación							
22301	Utensilios para el servicio de alimentación	356,787	- 85,657	271,130	84,032	84,032	187,098	31%
2300	Materias primas y materiales de producción y							
231	Productos alimenticios, agropecuarios y forestales							
23101	Productos alimenticios, agropecuarios y forestales		323,264	323,264	316,488	316,488	6,776	98%
232	Insumos textiles adquiridos como Materia Prima							
23201	Insumos textiles adquiridos como Materia Prima							
233	Productos De papel, Carton e Impresos Adquiridos como							
23301	Productos De papel, Carton e Impresos Adquiridos como							
234	Combustibles, lubricantes, aditivos, carbón y sus Derivados							
23401	Combustibles, lubricantes, aditivos, carbón y sus Derivados		1,560	1,560	193	193	1,368	12%
237	Productos de Cuero Piel, Plasticos y Hule Adquiridos con							
23701	Productos de Cuero Piel, Plasticos y Hule Adquiridos con		1,000	1,000			1,000	0%
238	Mercancias Adquiridas para su Comercializacion							
23801	Mercancias Adquiridas para su Comercializacion	27,514,591	17,188,332	44,702,923	29,420,967	28,299,514	15,281,956	66%
239	Otros Prod Adq c/Materia Prima							
23901	Otros Prod Adq c/Materia Prima		14,300	14,300	14,268	14,268	32	100%
2400	Materiales y artículos de construcción y de reparación							
241	Productos minerales no metálicos							
24101	Productos minerales no metálicos	839,655	- 19,482	820,173	581,179	581,179	238,994	71%
242	Cemento y productos de concreto							
24201	Cemento y productos de concreto	120,000	- 2,100	117,900	37,602	37,508	80,298	32%
243	Cal, yeso y productos de yeso							
24301	Cal, yeso y productos de yeso	3,700	3,715	7,415	1,224	1,224	6,191	17%
244	Madera y productos de madera							
24401	Madera y productos de madera	22,700	9,500	32,200	7,899	7,899	24,301	25%
245	Vidrio y productos de vidrio							
24501	Vidrio y productos de vidrio	30,000	- 26,420	3,580	580	580	3,000	16%
246	Material eléctrico y electrónico							
24601	Material eléctrico y electrónico	2,261,418	- 51,224	2,210,193	1,020,844	994,517	1,189,350	46%
247	Artículos metálicos para la construcción							
24701	Artículos metálicos para la construcción	318,780	61,281	380,060	183,929	183,829	196,131	48%
248	Materiales complementarios							
24801	Materiales complementarios	103,529	341,519	445,049	363,047	357,032	82,002	82%
249	Otros materiales y artículos de construcción y reparación							
24901	Otros materiales y artículos de construcción y reparación	208,986	- 30,548	178,438	99,350	99,014	79,088	56%
2500	Productos químicos, farmacéuticos y de laboratorio							

Ejercicio del Presupuesto por Partida / Descripción		Egresos Aprobado Anual	Ampliaciones/ (Reducciones)	Egresos Modificado Anual	Egresos Devengado Acumulado	Egresos Pagado Acumulado	Subejercicio	% Avance Anual
		(1)	(2)	(3=1+2)	(4)	(5)	(6 = 3 - 4)	(7= 4/3)
251	Productos químicos básicos							
25101	Productos químicos básicos	103,810	2,099,408	2,203,218	596,262	583,996	1,606,956	27%
252	Fertilizantes, pesticidas y otros agroquímicos							
25201	Fertilizantes, pesticidas y otros agroquímicos	101,000	35,868	65,133	46,891	46,891	18,242	72%
253	Medicinas y productos farmacéuticos							
25301	Medicinas y productos farmacéuticos	6,104	284,859	290,963	189,804	183,598	101,159	65%
254	Mat.Accesorios y Suminis Médicos							
25401	Mat.Accesorios y Suminis Médicos	88,998	261,404	350,402	108,260	103,818	242,142	31%
255	Materiales, accesorios y suministros de laboratorio							
25501	Materiales, accesorios y suministros de laboratorio	108,600	5,867,533	5,976,133	2,508,533	2,297,488	3,467,600	42%
256	Fibras sintéticas, hules, plásticos y derivados							
25601	Fibras sintéticas, hules, plásticos y derivados	96,482	20,616	117,098	77,818	77,117	39,281	66%
259	Otros productos químicos							
25901	Otros productos químicos	2,975,426	326,953	2,648,473	1,603,221	1,590,350	1,045,252	61%
2600	Combustibles, lubricantes y aditivos							
261	Combustibles, lubricantes y aditivos							
26101	Combustibles	4,889,419	4,773,304	9,662,723	6,902,760	6,839,591	2,759,962	71%
26102	Lubricantes y aditivos	38,200	6,677	31,523	11,761	8,528	19,762	37%
2700	Vestuarios, blancos, prendas de producción y artículos							
271	Vestuario y uniformes							
27101	Vestuario y uniformes	2,416,329	262,972	2,679,302	1,800,938	1,753,471	878,363	67%
272	Prendas de seguridad y protección personal							
27201	Prendas de seguridad y protección personal	319,180	240,890	78,290	42,436	39,944	35,853	54%
273	Artículos deportivos							
27301	Artículos deportivos	554,284	493,616	1,047,900	781,776	756,723	266,124	75%
274	Productos Textiles							
27401	Productos Textiles	208,808	167,448	41,360	26,934	26,934	14,427	65%
275	Blancos Otros Productos Textiles, Excepto prendas de							
27501	Blancos Otros Productos Textiles, Excepto prendas de	8,919	94,716	103,635	61,252	61,252	42,383	59%
2800	Materiales y Suministros p/Seguridad							
282	Materiales de Seguridad Publica							
28201	Materiales de Seguridad Publica	15,000	227,188	242,188	27,487	27,487	214,701	11%
2900	Herramientas, refacciones y accesorios menores							
291	Herramientas menores							
29101	Herramientas menores	349,388	413,270	762,658	399,067	379,150	363,591	52%
292	Refacciones y Accesorios Menores de Edificios							
29201	Refacciones y Accesorios Menores de Edificios	283,964	4,745	279,219	114,731	114,731	164,488	41%
293	Refacciones y Accesorios Menores de Mobiliarios y Eq de							
29301	Refacciones y Accesorios Menores de Mobiliarios y Eq de	13,835	34,679	48,514	38,128	38,128	10,386	79%
294	Refacciones y accesorios menores de equipo de computo y							
29401	Refacciones y accesorios menores de equipo de computo y	391,668	302,744	694,411	502,103	499,621	192,308	72%

	Ejercicio del Presupuesto por Partida / Descripción	Egresos Aprobado Anual (1)	Ampliaciones/ (Reducciones) (2)	Egresos Modificado Anual (3=1+2)	Egresos Devengado Acumulado (4)	Egresos Pagado Acumulado (5)	Subejercicio (6 = 3 - 4)	% Avance Anual (7= 4/3)
295	Refacciones y accesorios menores de equipo e							
29501	Refacciones y accesorios menores de equipo e	5,000	217,232	222,232	71,072	71,072	151,160	32%
296	Refacciones y accesorios menores de equipo de transporte							
29601	Refacciones y accesorios menores de equipo de transporte	155,396	699	156,095	65,955	65,955	90,140	42%
298	Refacciones y accesorios menores de Maquinaria y otros							
29801	Refacciones y accesorios menores de Maquinaria y otros	14,250	253,349	267,599	218,817	218,817	48,781	82%
299	Refacciones y Accesorios Menores Otros Bienes							
29901	Refacciones y Accesorios Menores Otros Bienes	55,795	28,249	27,546	12,586	12,586	14,961	46%
	Total por Capitulo 2000	55,898,303	41,712,438	97,610,740	60,509,021	58,591,708	37,101,719	62%
3000	Servicios generales							
3100	Servicios básicos							
311	Energía eléctrica							
31102	Energía Eléctrica de Escuelas	32,004,015	5,161,498	26,842,517	19,594,223	19,588,153	7,248,294	73%
312	Gas							
31201	Gas	615,266	289,539	904,805	538,232	529,355	366,573	59%
313	Agua							
31301	Agua Potable	7,957,824	4,352,896	3,604,928	2,586,514	2,586,514	1,018,414	72%
314	Telefonía tradicional							
31401	Telefonía tradicional	932,634	122,554	810,080	346,183	346,183	463,897	43%
315	Telefonía celular							
31501	Telefonía celular	234,760	46,336	281,096	137,382	137,382	143,715	49%
317	Servicios de acceso a internet, redes y procesamiento de							
31701	Servicios de acceso a internet, redes y procesamiento de	11,837,816	226,832	11,610,984	8,373,301	8,369,237	3,237,683	72%
318	Servicios postales y telegráficos							
31801	Servicio postal	197,838	35,546	233,384	129,619	127,967	103,765	56%
319	Servicios Integrales y Otros Servicios							
31901	Servicios Integrales y Otros Servicios	12,000	12,000	-			-	
3200	Servicio de arrendamiento							
321	Arrendamiento de Terrenos							
32101	Arrendamiento de Terrenos			-			-	
322	Arrendamiento de Edificios							
32201	Arrendamiento de Edificios	1,134,128	175,903	1,310,031	1,150,833	1,150,833	159,198	88%
323	Arrendamiento de mobiliario y equipo de administración,							
32301	Arrendamiento de muebles, maquinaria y Equipo	23,800	443,261	467,061	116,306	116,306	350,755	25%
32302	Arrendamiento de Equipo y Bienes Informaticos			-			-	
324	Arrendamiento de Equipo Inst Médico y de Laboratorio							
32401	Arrendamiento de Equipo Inst Médico y de Laboratorio	10,566	10,300	266			266	0%
325	Arrendamiento de Eq de Transporte							
32501	Arrendamiento de Eq de Transporte	719,987	1,244,951	1,964,938	1,346,491	1,346,491	618,447	69%
326	Arrendamiento maquinaria, otros equipos y herramientas							
32601	Arrendamiento maquinaria, otros equipos y herramientas	1,161,994	810,538	351,456	170,117	170,117	181,339	48%

Ejercicio del Presupuesto por Partida / Descripción		Egresos Aprobado Anual	Ampliaciones/ (Reducciones)	Egresos Modificado Anual	Egresos Devengado Acumulado	Egresos Pagado Acumulado	Subejercicio	% Avance Anual
		(1)	(2)	(3=1+2)	(4)	(5)	(6 = 3 - 4)	(7= 4/3)
327	Arrendamiento de Activos Intangibles							
32701	Patentes, Regalias, y Otros	68,820	10,199,219	10,268,039	7,148,446	7,130,644	3,119,593	70%
328	Arrendamiento Financiero							
32801	Arrendamiento Financiero de Muebles Maquinaria y Equipo	137,648	137,600	48			48	0%
329	Otros Arrendamientos							
32901	Otros Arrendamientos	32,720	71,427	104,147	51,537	51,537	52,610	49%
3300	Servicios profesionales, científicos, técnicos y otros							
331	Servicios legales, de contabilidad, auditorías y relacionados							
33101	Servicios legales, de contabilidad, auditorías y relacionados	821,254	5,061,036	5,882,290	5,073,826	5,073,826	808,465	86%
332	Servicios de Diseño, Arquitectura, Ingeniería y Actividades							
33201	Servicios Diseño, Arquitectura y Act. Relacionadas	2,500	479,500	482,000			482,000	0%
333	Servicios de consultoría administrativa, procesos, técnica							
33301	Servicios de Informática	75,500	26,598,141	26,673,641	16,893,694	16,893,694	9,779,947	63%
33302	Servicios de Consultoría	751,248	705,867	45,382	345	345	45,037	1%
334	Servicios de capacitación							
33401	Servicios de capacitación	3,329,749	710,694	4,040,442	2,339,123	2,339,123	1,701,319	58%
335	Servicios de Investigación Científica y Desarrollo							
33501	Servicios de Investigación Científica y Desarrollo		1,828,033	1,828,033	322,531	322,531	1,505,502	18%
336	Servicios de apoyo administrativo, traducción, fotocopiado e							
33603	Impresiones y publicaciones oficiales	2,063,565	5,519,459	7,583,023	3,447,660	3,112,304	4,135,364	45%
33605	Licitaciones, Convenios y Convocatorias	223,340	198,090	25,250			25,250	0%
33608	Servicio de Fotocopiado en Instalaciones		1,190,255	1,190,255	786,504	778,155	403,751	66%
337	Servicio de Protección y Seguridad							
33701	Servicio de Protección y Seguridad							
338	Servicios de vigilancia							
33801	Servicios de vigilancia	14,094,729	537,765	14,632,494	13,347,165	12,080,980	1,285,329	91%
339	Servicios Profesionales, científicos y técnicos integrales							
33901	Servicios Profesionales, científicos y técnicos integrales	1,282,800	6,703,260	7,986,060	4,760,028	4,716,752	3,226,032	60%
33902	Servicios integrales	6,032,916	2,294,041	8,326,956	3,217,045	3,217,045	5,109,911	39%
3400	Servicios financieros, bancarios y comerciales							
341	Servicios financieros y bancarios							
34101	Servicios financieros y bancarios	1,811,000	92,969	1,718,031	1,200,950	1,200,950	517,081	70%
343	Servicios de Recaudación, Traslado y Custodia de Valores							
34301	Servicios de Recaudación, Traslado y Custodia de Valores							
344	Seguro de Responsabilidad Patrimonial y Fianzas							
34401	Seguro de Responsabilidad Patrimonial y Fianzas	4,249,160	452,364	3,796,796	2,279,618	2,279,618	1,517,178	60%
345	Seguro de Bienes Patrimoniales							
34501	Seguro de Bienes Patrimoniales	148,500	31,165	179,665	39,160	39,160	140,505	22%
347	Fletes y maniobras							
34701	Fletes y maniobras	61,500	5,253	66,753	21,754	21,754	45,000	33%
348	Comisiones Por Ventas							

Ejercicio del Presupuesto por Partida / Descripción		Egresos Aprobado Anual	Ampliaciones/ (Reducciones)	Egresos Modificado Anual	Egresos Devengado Acumulado	Egresos Pagado Acumulado	Subejercicio	% Avance Anual
		(1)	(2)	(3=1+2)	(4)	(5)	(6 = 3 - 4)	(7= 4/3)
34801	Comisiones por venta	4,863,500	4,478,636	9,342,136	4,472,784	4,472,784	4,869,352	48%
349	Servicios Financieros Bancarios y Comerciales integrales							
34901	Servicios Financieros Bancarios y Comerciales integrales	60,000		60,000	57,898	57,898	2,102	96%
3500	Servicios de Instalación, Reparación, Mantenimiento							
351	Conservación y mantenimiento menor de inmuebles							
35101	Mantenimiento y conservación de inmuebles	11,144,941	463,425	11,608,366	6,015,538	5,784,956	5,592,828	52%
35102	Mantenimiento y conservación de áreas deportivas		638,923	638,923	563,116	545,136	75,806	88%
35103	Mantenimiento y conservación de paneles escolares	1,964,324	295,703	1,668,621	200,505	200,505	1,468,116	12%
352	Instalación, reparación y mantenimiento de mobiliario y							
35201	Mantenimiento y conservación de mobiliario y equipo	1,014,981	1,399,736	2,414,717	1,746,585	1,714,211	668,132	72%
35202	Mantenimiento y conservación de mobiliario y equipo para	3,586,552	719,866	4,306,418	2,401,134	2,392,202	1,905,283	56%
353	Instalación, reparación y mantenimiento de equipo de							
35301	Instalaciones	21,550	14,780	6,770			6,770	0%
35302	Mantenimiento y conservación de bienes informáticos	7,208,634	7,226,780	14,435,414	5,897,196	5,889,218	8,538,218	41%
354	Instalacion Reparacion Mantenimientode Equipo							
35401	Instalacion Reparacion Mantenimientode Equipo	2,000	51,396	53,396	52,883	52,883	513	99%
355	Reparación y mantenimiento de equipo de transporte							
35501	Mantenimiento y conservacion de equipo de transporte	1,179,156	1,096,937	2,276,092	1,802,884	1,749,241	473,209	79%
356	Reparación y mantenimiento de equipo de defensa y							
35601	Reparación y mantenimiento de equipo de defensa y	5,000	4,999	1			1	0%
357	Instalación, reparación y mantenimiento de maquinaria,							
35701	Mantenimiento y conservación de maquinaria y equipo	587,901	107,283	695,184	399,945	398,192	295,239	58%
358	Servicios de limpieza y manejo de desechos							
35801	Servicios de limpieza y manejo de desechos	17,045,850	3,065,849	13,980,001	11,732,287	11,729,087	2,247,713	84%
359	Servicio de Jardineria y Fumigacion							
35901	Servicio de Jardineria y Fumigacion	579,877	89,796	490,081	142,773	142,773	347,308	29%
3600	Servicios de comunicación social y publicidad							
361	Difusión por radio, televisión n y otros medios de mensajes							
36101	Difusión por radio, televisión y otros medios de mensajes	306,938	3,755	303,182	163,200	163,200	139,982	54%
362	Difusión por radio, televisión y otros medios de mensajes							
36201	Difusión por radio, televisión y otros medios de mensajes	1,841,486	2,188,187	4,029,673	2,913,165	2,874,885	1,116,508	72%
363	Servicios de Creatividad, Preproducción y Producción de							
36301	Servicios de Creatividad, Preproducción y Producción de		29,400	29,400	18,560	18,560	10,840	63%
3700	Servicios de traslado y viáticos							
371	Pasajes aéreos							
37101	Pasajes aéreos	3,227,426	8,247,191	11,474,617	6,879,289	6,728,179	4,595,328	60%
372	Pasajes terrestres							
37201	Pasajes terrestres nacionales para labores en campo y de	577,707	795,018	1,372,725	854,553	854,553	518,173	62%
373	Pasajes Maritimos							
37301	Pasajes Maritimos			-			-	
375	Viáticos en el país							

Ejercicio del Presupuesto por Partida / Descripción		Egresos Aprobado Anual	Ampliaciones/ (Reducciones)	Egresos Modificado Anual	Egresos Devengado Acumulado	Egresos Pagado Acumulado	Subejercicio	% Avance Anual
		(1)	(2)	(3=1+2)	(4)	(5)	(6 = 3 - 4)	(7= 4/3)
37501	Viáticos en el país	3,337,570	7,847,239	11,184,809	5,501,127	5,476,584	5,683,682	49%
37502	Gastos de Camino	491,742	237,738	729,480	272,453	272,453	457,027	37%
376	Viáticos en el extranjero							
37601	Viáticos en el extranjero	532,909	4,193,915	4,726,824	2,166,396	2,136,646	2,560,428	46%
379	Otros Servicios de Traslado y Hospedaje			-				
37901	Cuotas	334,191	13,446	347,637	115,372	114,875	232,265	33%
3800	Servicios oficiales							
381	Gastos de ceremonial							
38101	Gastos de ceremonial	6,814,418	1,230,597	8,045,015	5,151,076	5,080,169	2,893,939	64%
382	Gastos de orden social y cultural							
38201	Gastos de orden social		329,932	329,932			329,932	0%
383	Congresos y convenciones							
38301	Congresos y convenciones	1,023,967	1,534,041	2,558,008	1,195,222	1,195,222	1,362,785	47%
384	Exposiciones							
38401	Exposiciones			-			-	
385	Gastos de Representacion							
38501	Gastos de Atencion y Promocion	14,260	10,495	3,765	2,005	2,005	1,760	53%
3900	Otros Servicios Generales							
392	Impuestos y Derechos							
39201	Impuestos y Derechos	2,208,770	2,111,292	4,320,062	2,919,788	2,919,788	1,400,274	68%
393	Impuestos y Derechos de Importacion							
39301	Impuestos y Derechos de Importacion	28,000	95,859	123,859	108,768	108,768	15,091	88%
395	Penas, Multas, Accesorios y Actualizaciones							
39501	Penas, Multas, Accesorios y Actualizaciones			-			-	
399	Otros Servicios Generales							
39902	Gastos de la Casa de Gobierno		-	-	-	-	-	
Total por Capitulo 3000		162,033,224	92,732,736	254,765,959	159,165,089	156,801,929	95,600,871	62%
4000	Transferencias, asignaciones, subsidios y otras ayudas							
4400	Ayudas sociales							
441	Ayudas Sociales a Personas							
44101	Ayudas Sociales a Personas	3,700	518,800	522,500	375,520	375,520	146,980	72%
44106	Premios, Reconcompensas, Pensiones de Gracias y Pensión		21,000	21,000	21,000	21,000	-	100%
442	Becas y otras ayudas para programas de capacitación							
44203	Becas de Educación Media y Superior	21,501,874	15,193,925	36,695,799	22,429,594	22,387,428	14,266,205	61%
443	Ayudas Sociales a Instituciones de Enseñanza							
44301	Ayudas Sociales a Instituciones de Enseñanza	21,000		21,000			21,000	1%
444	Ayudas sociales a actividades científicas o académicas							
44402	Apoyos a la Investigación Científica y Tecnológica De			-			-	
445	Ayudas Sociales a Instituciones Sin Fines de Lucro							
44501	Ayudas Sociales a Instituciones Sin Fines de Lucro	360,000	13,000	373,000	280,000	280,000	93,000	75%
4800	Donativos						-	

Ejercicio del Presupuesto por Partida / Descripción		Egresos Aprobado Anual	Ampliaciones/ (Reducciones)	Egresos Modificado Anual	Egresos Devengado Acumulado	Egresos Pagado Acumulado	Subejercicio	% Avance Anual
		(1)	(2)	(3=1+2)	(4)	(5)	(6 = 3 - 4)	(7= 4/3)
481	Donativos a Instituciones sin Fines de Lucro						-	
48101	Donativos a Instituciones sin Fines de Lucro			-			-	
	Total por Capitulo 4000	21,886,574	15,746,725	37,633,299	23,106,114	23,063,948	14,527,185	61%
5000	Bienes muebles, inmuebles e intangibles			-				
5100	Mobiliario y equipo de administración							
511	Muebles de oficina y estantería							
51101	Muebles de oficina y estantería	33,006	613,725	646,731	115,855	115,855	530,876	18%
512	Muebles excepto de Oficina y Estantería							
51201	Muebles excepto de Oficina y Estantería	239,475	25,942	265,417	2,899	2,899	262,518	1%
513	Bienes artísticos, culturales y científicos							
51301	Bienes artísticos, culturales y científicos	61,157	59,760	1,397			1,397	0%
515	Equipo de cómputo y de tecnologías de la información							
51501	Equipo de cómputo y de tecnologías de la información	62,900	7,943,085	8,005,985	3,902,856	3,840,906	4,103,129	49%
519	Otros mobiliarios y equipo de administración							
51901	Otros mobiliarios y equipo de administración	9,440	172,871	182,311	109,477	109,477	72,835	60%
51902	Mobiliario y equipo para escuelas, laboratorios y talleres	1,102,170	3,666,543	4,768,713	1,705,070	1,639,744	3,063,643	36%
5200	Mobiliario y equipo educacional y recreativo							
521	Equipos y aparatos audiovisuales							
52101	Equipos y aparatos audiovisuales		462,614	462,614	264,559	264,559	198,055	57%
522	Aparatos Deportivos							
52201	Aparatos Deportivos		125,200	125,200	45,897	45,897	79,303	37%
523	Cámaras fotográficas y de video							
52301	Cámaras fotográficas y de video		70,841	70,841	33,635	33,635	37,207	47%
529	Otros Mob y Eq Educa.Re							
52901	Otros Mob y Eq Educa.Re		1,283,528	1,283,528			1,283,528	0%
5300	Equipo e Instrumental Medico de Laboratorio							
531	Equipo médico y de laboratorio							
53101	Equipo Médico y de Laboratorio		4,937,484	4,937,484	1,970,298	1,963,053	2,967,186	40%
532	Instrumental Méd y Laboratorio							
53201	Instrumental Méd y Laboratorio		685,961	685,961			685,961	0%
5400	Vehiculos y Equipo Transporte							
541	Vehiculos y Equipo Terrestre							
54101	Automóviles y Camiones	6,000	44,001	50,001			50,001	0%
542	Carrocerías y remolques							
54201	Carrocerías y remolques			-			-	
543	Equipo aeroespacial							
54301	Equipo aeroespacial			-				
549	Otros Equipos de Transporte							
54901	Otros Equipos de Transporte		3,000	3,000			3,000	0%
5600	Maquinaria, otros equipos y herramientas							
561	Maquinaria y equipo agropecuario							

Ejercicio del Presupuesto por Partida / Descripción		Egresos Aprobado Anual	Ampliaciones/ (Reducciones)	Egresos Modificado Anual	Egresos Devengado Acumulado	Egresos Pagado Acumulado	Subejercicio	% Avance Anual
		(1)	(2)	(3=1+2)	(4)	(5)	(6 = 3 - 4)	(7= 4/3)
56101	Maquinaria y equipo agropecuario		204,250	204,250	2,601	2,601	201,649	1%
562	Maquinaria y equipo industrial							
56201	Maquinaria y equipo industrial		21,000	21,000	10,927	10,927	10,073	52%
563	Maquinaria y Equipo de Construccion							
56301	Maquinaria y Equipo de Construccion			-			-	
564	Sistemas de aire acondicionado, calefacción y refrigeración							
56401	Sistemas de aire acondicionado, calefacción y refrigeración	600,000	64,230	664,230	180,655	180,655	483,575	27%
565	Equipo de comunicación y telecomunicación							
56501	Equipo de comunicación y telecomunicación	13,000	67,930	80,930	34,949	34,949	45,980	43%
566	Equipos De Generación Eléctrica, Aparatos Y Accesorios							
56601	Equipos De Generación Eléctrica, Aparatos Y Accesorios	9,460	7,804	17,264			17,264	0%
567	Herramientas y Máquinas-Herram							
56701	Herramientas	504,000	101,174	605,174	180,713	105,429	424,461	30%
56702	Refacciones y Acces May			-			-	
569	Otros Equipos							
56901	Bienes Muebles por Arrendamiento Financiero			-			-	
56902	Otros Bienes Muebles Por Arrendamiento Financiero		1,252,926	1,252,926	457,791	457,791	795,135	37%
578	Arboles y Plantas							
57801	Arboles y Plantas			-			-	
579	Otros Activos Biológicos							
57901	Otros activos biológicos			-			-	
5800	Bienes Inmuebles							
581	Terrenos							
58101	Terrenos		4,130,559	4,130,559	40,207	40,207	4,090,351	1%
583	Edificios y Locales							
58301	Edificios y Locales		164,501	164,501	164,501	164,501	-	100%
5900	Activos Intangibles							
591	Software							
59101	Software	2,762,075	2,113,704	648,371	313,983	313,983	334,388	48%
592	Patentes							
59201	Patentes	-		-			-	
593	Marcas							
59301	Marcas			-			-	
594	Derechos							
59401	Derechos			-			-	
597	Licencias Informaticas e Intelectuales							
59701	Licencias Informaticas e Intelectuales	-	10,500	10,500	-	-	10,500	0%
Total por Capitulo 5000		5,402,683	23,886,206	29,288,889	9,536,873	9,327,068	19,752,017	33%
6000	Inversión Pública							
6200	Obra pública en bienes propios							
622	Edificación no habitacional							

Ejercicio del Presupuesto por Partida / Descripción		Egresos Aprobado Anual (1)	Ampliaciones/ (Reducciones) (2)	Egresos Modificado Anual (3=1+2)	Egresos Devengado Acumulado (4)	Egresos Pagado Acumulado (5)	Subejercicio (6 = 3 - 4)	% Avance Anual (7 = 4/3)
62201	Construcción	-	15,973,458	15,973,458	7,276,415	7,275,425	8,697,044	46%
62202	Ampliación	-	619,321	619,321	619,280	619,280	40	100%
62203	Remodelación y Rehabil	-	7,338,942	7,338,942	2,040,046	2,040,046	5,298,896	28%
62204	Conservación y mantenimiento	-	1,205,298	1,205,298			1,205,298	
62205	Equipamiento	-	-	-			-	
	Total por Capitulo 6000	-	25,137,019	25,137,019	9,935,741	9,934,751	15,201,278	40%
	...			-			-	
	Total del Gasto	1,206,893,310	195,921,793	1,402,815,103	887,579,840	883,046,408	515,235,263	63%

P.A. Juliana y. Quiroz de P.

Mtra. Luz Marisa Meza Iribe
Directora de Recursos Financieros

[Firma]
Dr. Javier Rolando Reyna Granados
Vicerrector Administrativo

Sistema Estatal de Evaluación
Estado Analítico del Ejercicio de Presupuesto de Egresos- Detallado – LDF
(Clasificación de Servicios Personales por Categoría)
INSTITUTO TECNOLÓGICO DE SONORA
Del 01 de Enero al 30 de Septiembre de 2019
(PESOS)

ETCA-II-14

TRIMESTRE: TERCERO

Concepto (c)	Egresos					Subejercicio (e)
	Aprobado (d)	Ampliaciones/ (Reducciones)	Modificado	Devengado	Pagado	
I. Gasto No Etiquetado (I=A+B+C+D+E+F)	961,672,527.00	-	9,726,064.39	951,946,462.61	624,952,592.99	326,993,869.62
A. Personal Administrativo y de Servicio Público	344,745,157.00	2,973,717.12	347,718,874.12	227,784,920.03	227,784,920.03	119,933,954.09
B. Magisterio	616,927,370.00	-	604,227,588.49	397,167,672.96	397,167,672.96	207,059,915.53
C. Servicios de Salud (C=c1+c2)						
c1) Personal Administrativo						
c2) Personal Médico, Paramédico y afín						
D. Seguridad Pública						
E. Gastos asociados a la implementación de nuevas leyes federales o reformas a las mismas (E = e1 + e2)						
e1) Nombre del Programa o Ley 1						
e2) Nombre del Programa o Ley 2						
F. Sentencias laborales definitivas						
II. Gasto Etiquetado (II=A+B+C+D+E+F)		6,432,733.79	6,432,733.79	374,410.03	374,410.03	6,058,323.76
A. Personal Administrativo y de Servicio Público						
B. Magisterio		6,432,733.79	6,432,733.79	374,410.03	374,410.03	6,058,323.76
C. Servicios de Salud (C=c1+c2)						
c1) Personal Administrativo						
c2) Personal Médico, Paramédico y afín						
D. Seguridad Pública						
E. Gastos asociados a la implementación de nuevas leyes federales o reformas a las mismas (E = e1 + e2)						
e1) Nombre del Programa o Ley 1						
e2) Nombre del Programa o Ley 2						
F. Sentencias laborales definitivas						
III. Total del Gasto en Servicios Personales (III = I + II)	961,672,527.00	3,293,330.60	958,379,196.40	625,327,003.02	625,327,003.02	333,052,193.38

P.A. Luz María Meza Iribé

Mtra. Luz Marisa Meza Iribé
 Directora de Recursos Financieros

Dr. Javier Rolando Reyna Granados

Dr. Javier Rolando Reyna Granados
 Vicerrector Administrativo

Sistema Estatal de Evaluación
Conciliación entre los Egresos Presupuestarios y los Gastos Contables
INSTITUTO TECNOLÓGICO DE SONORA
 Al 30 de Septiembre de 2019

ETCA-II-15

(Pesos)

TRIMESTRE: **TERCERO**

1. Total de Egresos Presupuestarios		887,579,840
2. Menos Egresos Presupuestarios No Contables		19,472,614
Materias Primas y Materiales de Producción y Comercialización		
Materiales y Suministros		
Mobiliario y Equipo de Administración	5,836,157	
Mobiliario y Equipo Educacional y Recreativo	344,090	
Equipo e Instrumental Médico y de Laboratorio	1,970,298	
Vehículos y Equipo de Transporte		
Equipo de Defensa y Seguridad		
Maquinaria, Otros Equipos y Herramientas	867,636	
Archivos Biológicos		
Bienes Inmuebles	204,708	
Activos Intangibles	313,983	
Obra Pública en Bienes de Dominio Público		
Obra Pública en Bienes Propios	9,935,741	
Acciones y Participaciones de Capital		
Compra de Títulos y Valores		
Concesión de Préstamos		
Inversiones en Fideicomisos, Mandatos y Otros Análogos		
Provisiones para Contingencias y Otras Erogaciones Especiales		
Armonización de la Deuda Pública		
Adeudos de Ejercicios Fiscales Anteriores (ADEFAS)		
Otros Egresos Presupuestales No Contables		
3. Más Gastos Contables No Presupuestarios		76,974,677
Estimaciones, Depreciaciones, Deterioros, Obsolescencia y Amortizaciones	76,934,332	
Provisiones		
Disminución de Inventarios	28	
Aumento por Insuficiencia de Estimaciones por Pérdida o Deterioro u Obsolescencia		
Aumento por Insuficiencia de Provisiones		
Otros Gastos	40,317	
Otros Gastos Contables No Presupuestales		
4. Total de Gasto Contable (4= 1 - 2 + 3)		945,081,903

P.A. Juliana y Aracely G.
 Mtra. Luz Marisa Meza Iribé
 Directora de Recursos Financieros

[Firma]
 Dr. Javier Rolando Reyna Granados
 Vicerrector Administrativo

Sistema Estatal de Evaluación
Endeudamiento Neto
INSTITUTO TECNOLÓGICO DE SONORA
Del 01 de Enero al 30 de Septiembre de 2019
(pesos)

ETCA-II-16

TRIMESTRE: TERCERO

Identificación del crédito o Instrumento	Contratación / Colocación	Amortización	Endeudamiento Neto
	A	B	C=A-B
Créditos Bancarios			
1			
2			
3			
4			
5			
6			
7			
8			
9			
10			
Total Créditos Bancarios	0.00	0.00	0.00
Otros Instrumentos de Deuda			
1			
2			
3			
4			
5			
6			
7			
8			
9			
10			
Total Otros Instrumentos de Deuda	0.00	0.00	0.00
TOTAL	0.00	0.00	0.00

"Bajo protesta de decir verdad declaramos que los Estados Financieros y sus Notas, son razonablemente correctos y son responsabilidad del emisor"

P.A. Yolma y. Quijada P.
Mtra. Luz Marisa Meza Iribe
Directora de Recursos Financieros

Dr. Javier Rolando Reyna Granados
Vicerrector Administrativo

Sistema Estatal de Evaluación
Intereses de la Deuda
INSTITUTO TECNOLÓGICO DE SONORA
Del 01 de Enero al 30 de Septiembre de 2019
(pesos)

ETCA-II-17

TRIMESTRE: TERCERO

Identificación del crédito o Instrumento	Devengado	Pagado
Créditos Bancarios		
1		
2		
3		
4		
5		
6		
7		
8		
9		
10		
Total de Interéses Créditos Bancarios	0.00	0.00
Otros Instrumentos de Deuda		
1		
2		
3		
4		
5		
6		
7		
8		
9		
10		
Total Intereses Otros Instrumentos de Deuda	0.00	0.00
TOTAL	0.00	0.00

"Bajo protesta de decir verdad declaramos que los Estados Financieros y sus Notas, son razonablemente correctos y son responsabilidad del emisor"

P.A. Juliana y Quijada P.

Mtra. Luz Marisa Meza Iribe
Directora de Recursos Financieros

J. Reyna
Dr. Javier Rolando Reyna Granados
Vicerrector Administrativo



Instituto Tecnológico de Sonora
5 de Febrero No. 818 sur
Teléfono (644) 410-09-00 Apdo. 335
C.P. 85000 Ciudad Obregón, Sonora, México.
www.itson.mx

III. INFORMACIÓN PROGRAMÁTICA



Sistema Estatal de Evaluación
Gasto Por Categoría Programática
INSTITUTO TECNOLÓGICO DE SONORA
 Del 01 de Enero al 30 de Septiembre de 2019

ETCA-III-01

TRIMESTRE: TERCERO

(PESOS)

Concepto	Egresos Aprobado Anual (1)	Ampliaciones/ (Reducciones) (2)	Egresos Modificado Anual (3=1+2)	Egresos Devengado Anual (4)	Egresos Pagado Anual (5)	Subejercicio (6 = 3 - 4)
Programas						
Subsidios: Sector Social y Privado o Estados y Municipios	0	0	0	0	0	0
Sujetos a Reglas de Operación			0			0
Otros Subsidios			0			0
Desempeño de las Funciones:	1,206,893,310	195,921,793	1,402,815,103	887,579,840	883,046,408	515,235,263
Prestación de Servicios Públicos	1,206,893,310	195,921,793	1,402,815,103	887,579,840	883,046,408	515,235,263
Provisión de Bienes Públicos			0			0
Planeación, Seguimiento y Evaluación de Políticas Públicas			0			0
Promoción y Fomento			0			0
Regulación y Supervisión			0			0
Funciones de las Fuerzas Armadas (Únicamente el Gobierno Federal)			0			0
Específicos			0			0
Proyectos de Inversión			0			0
Administrativos y de Apoyos	0	0	0	0	0	0
Apoyo al Proceso Presupuestario y para Mejorar la Eficiencia Institucional			0			0
Apoyo a la Función Pública y al Mejoramiento de la Gestión			0			0
Operaciones Ajenas			0			0
Compromisos	0	0	0	0	0	0
Obligaciones de Cumplimiento de Resolución Jurisdiccional			0			0
Desastres Naturales			0			0
Obligaciones	0	0	0	0	0	0
Pensiones y Jubilaciones			0			0
Aportaciones a la Seguridad Social			0			0
Aportaciones a Fondos de Estabilización			0			0
Aportaciones a Fondos de Inversión y Reestructura de Pensiones			0			0
Programas de gasto Federalizado (Gobierno Federal)	0	0	0	0	0	0
Gasto Federalizado			0			0
Participaciones a Entidades Federativas y Municipios			0			0
Costo Financiero, Deuda o Apoyo a Deudores y Ahorradores de la Banca			0			0
Adeudos de Ejercicios Fiscales Anteriores			0			0
Total del Gasto	1,206,893,310	195,921,793	1,402,815,103	887,579,840	883,046,408	515,235,263

P.A. Luz Marisa Meza Iribre

Mtra. Luz Marisa Meza Iribre
 Directora de Recursos Financieros

Dr. Javier Rolando Reyna Granados

Dr. Javier Rolando Reyna Granados
 Vicerrector Administrativo

**Sistema Estatal de Evaluación
Gastos por proyectos de Inversión
INSTITUTO TECNOLÓGICO DE SONORA
Del 01 de Enero al 30 de Septiembre de 2019
(pesos)**

ETCA-III-03

TRIMESTRE: TERCERO

GASTO DE INVERSION EJERCIDO: 9,935,741		
NOMBRE DEL PROYECTO	MONTO EROGADO	ORIGEN DEL RECURSO*
Elevador Edificio Idiomas Unidad Obregón Náinari	479,152	Ingreso Propio
Terminación de Edificio de Extensión de la Cultura y el Deporte, Unidad Navojoa, Campus Sur	6,797,263	Ingreso Federal (FAM)
Ampliación de edificio CAD en Unidad Obregón, Campus Náinari	619,280	Ingreso Propio
Ingenierías Adecuaciones y Mejoras del Laboratorio LV-100 de Veterinaria en Unidad Obregón, Campus Náinari.	99,992	Ingreso Propio
Adecuaciones y Mejoras del Laboratorio LV-100 de Veterinaria en Unidad Obregón, Campus Náinari.	1,940,054	Ingreso Federal (FAM)

* Se deberán informar con todas las fuentes del recurso.

Ya sean obras con Recurso Federal, Recurso Estatal e Ingresos Propios del ente Público.

"Bajo protesta de decir verdad declaramos que los Estados Financieros y sus Notas, son razonablemente correctos y son responsabilidad del emisor"



Mtro. Javier Rojas Tenorio
Director de recursos materiales y servicios generales



Dr. Javier Rolando Reyna Granados
Vicerrector Administrativo



GOBIERNO DEL ESTADO DE SONORA

ETCA-III-04

INFORME DE AVANCE PROGRAMÁTICO 2019

TRIMESTRE: TERCERO

Gobierno del
Estado de Sonora

CLAVE	NOMBRE DEL INDICADOR	UNL MEDIDA	TIPO META	VAL ACUM	DATOS	PROGRAMADO ORIGINAL					MODIFICADO					REALIZADO				% DE AVANCE TRIMESTRAL
						PRIMERO	SEGUNDO	TERCERO	CUARTO	ANUAL	PRIMERO	SEGUNDO	TERCERO	CUARTO	ANUAL	PRIMERO	SEGUNDO	TERCERO	CUARTO	

DEPENDENCIA / ENTIDAD 73 INSTITUTO TECNOLÓGICO DE SONORA

UNIDAD ADMINISTRATIVA 260 RECTORÍA

E404E10	EDUCACIÓN SUPERIOR DE CALIDAD PARA EL DESARROLLO																				
113	EDUCACIÓN SUPERIOR UNIVERSITARIA.																				
	COBERTURA EN EDUCACIÓN SUPERIOR	PORCENTAJE	A	NO	MET	0.00	0.00	0.00	6.37	6.37	0.00	0.00	0.00	6.37	6.37	0.00	0.00	0.00	0.00	0.00%	
					NUM	0.00	0.00	0.00	6.37	6.37	0.00	0.00	0.00	6.37	6.37	0.00	0.00	0.00	0.00		
					DEN																
EVALUACIÓN CUALITATIVA																					
EN ESTE PERIODO NO SE TIENE PROGRAMADA LA MEDICIÓN DE ESTE INDICADOR																					
280	CONTROL Y VIGILANCIA																				
	% DE SEGUIMIENTO DE HALLAZGOS DE AUDITORIAS EXTERNAS POR ORGANISMOS FISCALIZADORES	PORCENTAJE	A	NO	MET	0.00	0.00	0.00	90.00	90.00	0.00	0.00	0.00	90.00	90.00	0.00	0.00	0.00	0.00	0.00%	
					NUM	0.00	0.00	0.00	90.00	90.00	0.00	0.00	0.00	90.00	90.00	0.00	0.00	0.00	0.00		
					DEN																
EVALUACIÓN CUALITATIVA																					
EN ESTE PERIODO NO SE TIENE PROGRAMADA LA MEDICIÓN DE ESTE INDICADOR																					
287	COORDINACIÓN ADMINISTRATIVA																				
	TASA DE VARIACIÓN DE CONVENIOS VIGENTES DE VINCULACIÓN PRODUCTIVA Y SOCIAL	PORCENTAJE	A	NO	MET	0.00	0.00	0.00	1.50	1.50	0.00	0.00	0.00	1.50	1.50	0.00	0.00	0.00	0.00	0.00%	
					NUM	0.00	0.00	0.00	1.50	1.50	0.00	0.00	0.00	1.50	1.50	0.00	0.00	0.00	0.00		
					DEN																
EVALUACIÓN CUALITATIVA																					
EN ESTE PERIODO NO SE TIENE PROGRAMADA LA MEDICIÓN DE ESTE INDICADOR																					
113	EDUCACIÓN SUPERIOR UNIVERSITARIA.																				
	PORCENTAJE DE ALUMNOS INSCRITOS EN PROGRAMAS ACREDITADOS RECONOCIDOS POR SU CALIDAD	PORCENTAJE	A	NO	MET	0.00	0.00	0.00	97.00	97.00	0.00	0.00	0.00	97.00	97.00	0.00	0.00	0.00	0.00	0.00%	
					NUM	0.00	0.00	0.00	97.00	97.00	0.00	0.00	0.00	97.00	97.00	0.00	0.00	0.00	0.00		
					DEN																
EVALUACIÓN CUALITATIVA																					
EN ESTE PERIODO NO SE TIENE PROGRAMADA LA MEDICIÓN DE ESTE INDICADOR																					
287	COORDINACIÓN ADMINISTRATIVA																				
	INDICE DE SATISFACCIÓN DE LOS USUARIOS	PORCENTAJE	A	NO	MET	90.00	90.00	90.00	90.00	90.00	90.00	90.00	90.00	90.00	90.00	92.65	96.51	96.61	0.00	107.34%	
					NUM	90.00	90.00	90.00	90.00	90.00	90.00	90.00	90.00	90.00	90.00	90.00	92.65	96.51	96.61		0.00
					DEN																
EVALUACIÓN CUALITATIVA																					
RESULTADO OBTENIDO GRACIAS A LA CALIDAD EN LOS PROCESOS, LA FORMALIDAD DE LOS PROCEDIMIENTOS, LA CALIDEZ DE LAS PERSONAS PARA ATENDER A LOS CLIENTES, LAS INICIATIVAS Y ACCIONES TOMADAS PARA MEJORAR Y EL MONITOREO CONSTANTE.																					
LOS ASPECTOS CUALITATIVOS QUE APOYARON AL CUMPLIMIENTO DE ESTE INDICADOR SON LOS SIGUIENTES: - INVOLUCRAMIENTO DE LA DIRECCIÓN Y RESPONSABLES DE AREA. - LA CULTURA ORGANIZACIONAL ORIENTADA A LA EVALUACIÓN Y SEGUIMIENTO. - LA GESTIÓN DE RECURSOS PARA SOLVENTAR LA INVERSIÓN NECESARIA PARA MANTENER EL SISTEMA DE GESTIÓN DE CALIDAD (SGC). - LA VOLUNTAD DE LOS COLABORADORES PARA MANTENER EL SGC. - LA CULTURA ORGANIZACIONAL ORIENTADA A LA MEJORA CONTINUA.																					
113	EDUCACIÓN SUPERIOR UNIVERSITARIA																				
	PORCENTAJE DE PROFESORES DE TIEMPO COMPLETO EN PRODEP	PORCENTAJE	A	NO	MET	0.00	0.00	0.00	76.47	76.47	0.00	0.00	0.00	76.47	76.47	0.00	0.00	0.00	0.00	0.00%	
					NUM	0.00	0.00	0.00	76.47	76.47	0.00	0.00	0.00	76.47	76.47	0.00	0.00	0.00	0.00		
					DEN																
EVALUACIÓN CUALITATIVA																					
EN ESTE PERIODO NO SE TIENE PROGRAMADA LA MEDICIÓN DE ESTE INDICADOR																					



GOBIERNO DEL ESTADO DE SONORA

ETCA-III-04

INFORME DE AVANCE PROGRAMÁTICO 2019

TRIMESTRE: TERCERO

Gobierno del
Estado de Sonora

CLAVE	NOMBRE DEL INDICADOR	UNID. MEDIDA	TIPO META	VAL. ACUM.	DATOS	PROGRAMADO ORIGINAL					MODIFICADO					REALIZADO				% DE AVANCE TRIMESTRAL
						PRIMERO	SEGUNDO	TERCERO	CUARTO	ANUAL	PRIMERO	SEGUNDO	TERCERO	CUARTO	ANUAL	PRIMERO	SEGUNDO	TERCERO	CUARTO	

DEPENDENCIA / ENTIDAD 73 INSTITUTO TECNOLÓGICO DE SONORA

	PORCENTAJE DE DOCENTES DE TIEMPO COMPLETO CON POSGRADO	PORCENTAJE	A	NO	MET	0.00	0.00	0.00	99.26	99.26	0.00	0.00	0.00	99.26	99.26	0.00	0.00	0.00	0.00	0.00%
					NUM	0.00	0.00	0.00	99.26	99.26	0.00	0.00	0.00	99.26	99.26	0.00	0.00	0.00	0.00	
					DEN															

EVALUACIÓN CUALITATIVA

EN ESTE PERIODO NO SE TIENE PROGRAMADA LA MEDICIÓN DE ESTE INDICADOR

	PORCENTAJE DE DOCENTES DE TIEMPO COMPLETO MIEMBROS DEL SNI	PORCENTAJE	A	NO	MET	0.00	0.00	0.00	27.94	27.94	0.00	0.00	0.00	27.94	27.94	0.00	0.00	0.00	0.00	0.00%
					NUM	0.00	0.00	0.00	27.94	27.94	0.00	0.00	0.00	27.94	27.94	0.00	0.00	0.00	0.00	
					DEN															

EVALUACIÓN CUALITATIVA

EN ESTE PERIODO NO SE TIENE PROGRAMADA LA MEDICIÓN DE ESTE INDICADOR

	ALUMNOS ATENDIDOS EN ACTIVIDADES DE SERVICIOS DE TUTORÍA	ALUMNADO	A	SI	MET	0.00	2986.00	0.00	2987.00	5973.00	0.00	2986.00	0.00	2987.00	5973.00	0.00	2986.00	0.00	0.00	0.00%
					NUM	0.00	2986.00	0.00	2987.00	5973.00	0.00	2986.00	0.00	2987.00	5973.00	0.00	2986.00	0.00	0.00	
					DEN															

EVALUACIÓN CUALITATIVA

EN ESTE PERIODO NO SE TIENE PROGRAMADA LA MEDICIÓN DE ESTE INDICADOR

	PORCENTAJE DE PTC CON DOCTORADO	PORCENTAJE	A	NO	MET	0.00	0.00	0.00	58.45	58.45	0.00	0.00	0.00	58.45	58.45	0.00	0.00	0.00	0.00	0.00%
					NUM	0.00	0.00	0.00	58.45	58.45	0.00	0.00	0.00	58.45	58.45	0.00	0.00	0.00	0.00	
					DEN															

EVALUACIÓN CUALITATIVA

EN ESTE PERIODO NO SE TIENE PROGRAMADA LA MEDICIÓN DE ESTE INDICADOR

	PORCENTAJE DE PTC CON MAESTRÍA	PORCENTAJE	A	NO	MET	0.00	0.00	0.00	40.80	40.80	0.00	0.00	0.00	40.80	40.80	0.00	0.00	0.00	0.00	0.00%
					NUM	0.00	0.00	0.00	40.80	40.80	0.00	0.00	0.00	40.80	40.80	0.00	0.00	0.00	0.00	
					DEN															

EVALUACIÓN CUALITATIVA

EN ESTE PERIODO NO SE TIENE PROGRAMADA LA MEDICIÓN DE ESTE INDICADOR

	PROYECTOS DE INVESTIGACIÓN AUTORIZADOS	PROYECTO	A	NO	MET	0.00	0.00	0.00	5.00	5.00	0.00	0.00	0.00	5.00	5.00	0.00	0.00	0.00	0.00	0.00%
					NUM	0.00	0.00	0.00	5.00	5.00	0.00	0.00	0.00	5.00	5.00	0.00	0.00	0.00	0.00	
					DEN															

EVALUACIÓN CUALITATIVA

EN ESTE PERIODO NO SE TIENE PROGRAMADA LA MEDICIÓN DE ESTE INDICADOR

	DOCENTES PARTICIPANTES EN PROYECTOS DE INVESTIGACIÓN	PROFESOR	A	NO	MET	0.00	0.00	0.00	69.00	69.00	0.00	0.00	0.00	69.00	69.00	0.00	0.00	0.00	0.00	0.00%
					NUM	0.00	0.00	0.00	69.00	69.00	0.00	0.00	0.00	69.00	69.00	0.00	0.00	0.00	0.00	
					DEN															

EVALUACIÓN CUALITATIVA

EN ESTE PERIODO NO SE TIENE PROGRAMADA LA MEDICIÓN DE ESTE INDICADOR



Gobierno del
Estado de Sonora

GOBIERNO DEL ESTADO DE SONORA

INFORME DE AVANCE PROGRAMÁTICO 2019 POR INDICADOR

TRIMESTRE:
TERCERO

DEPENDENCIA / ENTIDAD	INSTITUTO TECNOLÓGICO DE SONORA															
UNIDAD ADMINISTRATIVA	RECTORÍA															
CLAVE PROGRAMÁTICA	40873260002503E404E10113N2										ACUMULABLE		NO			
NOMBRE DEL INDICADOR	COBERTURA EN EDUCACIÓN SUPERIOR										TIPO DE INDICADOR		ESTRATÉGICO			
DESCRIPCIÓN	PORCENTAJE DE ALUMNOS DE 18 A 22 AÑOS DEL ESTADO DE SONORA QUE ESTÁN INSCRITOS EN EL INSTITUTO TECNOLÓGICO DE SONORA										DIMENSIÓN DEL INDICADOR		EFICIENCIA			
MÉTODO DE CÁLCULO	(MATRÍCULA A NIVEL LICENCIATURA / POBLACIÓN DE 18 A 22 AÑOS EN EL ESTADO DE SONORA) *										DESCRIPCIÓN DEL NUMERADOR		JOVENES ENTRE 18 Y 22 AÑOS DEL ESTADO DE SONORA			
TIPO DE CÁLCULO	ABSOLUTO										UNIDAD DE MEDIDA DEL NUMERADOR		PORCENTAJE			
FUENTE DE VERIFICACIÓN	PORTES DE MATRÍCULA LA DIRECCIÓN DE PLANEACIÓN. PROYECCIONES DE POBLACIÓN DE										DESCRIPCIÓN DEL DENOMINADOR					
SENTIDO DEL INDICADOR	ASCENDENTE										UNIDAD DE MEDIDA DEL DENOMINADOR					
CONTRIBUCIÓN AL PED	04 ELEVAR LA CALIDAD DE LA EDUCACIÓN PARA IMPULSAR LA CREATIVIDAD, EL INGENIO, LAS COMPETENCIAS Y LOS VALORES FUNDAMENTALES DE LOS SONORENSES, POTENCIALIZANDO EL TALENTO															
DATOS	PROGRAMADO ORIGINAL					MODIFICADO					REALIZADO				% DE AVANCE TRIMESTRAL	
	PRIMERO	SEGUNDO	TERCERO	CUARTO	ANUAL	PRIMERO	SEGUNDO	TERCERO	CUARTO	ANUAL	PRIMERO	SEGUNDO	TERCERO	CUARTO		
	META	0.00	0.00	0.00	6.37	6.37	0.00	0.00	0.00	6.37	6.37	0.00	0.00	0.00		0.00
	NUMERADOR	0.00	0.00	0.00	6.37	6.37	0.00	0.00	0.00	6.37	6.37	0.00	0.00	0.00		0.00
	DENOMINADOR															

EVALUACIÓN CUALITATIVA

EN ESTE PERIODO NO SE TIENE PROGRAMADA LA MEDICIÓN DE ESTE INDICADOR

DEPENDENCIA / ENTIDAD	INSTITUTO TECNOLÓGICO DE SONORA															
UNIDAD ADMINISTRATIVA	RECTORÍA															
CLAVE PROGRAMÁTICA	40873260002503E404E10280N1										ACUMULABLE		NO			
NOMBRE DEL INDICADOR	% DE SEGUIMIENTO DE HALLAZGOS DE AUDITORÍAS EXTERNAS POR ORGANISMOS										TIPO DE INDICADOR		ESTRATÉGICO			
DESCRIPCIÓN	HALLAZGOS DE AUDITORIAS EXTERNAS A LAS QUE SE LES DIO SEGUIMIENTO EN RELACIÓN AL TOTAL DE HALLAZGOS DE AUDITORIAS EXTERNAS POR ORGANISMOS FISCALIZADORES										DIMENSIÓN DEL INDICADOR		CALIDAD			
MÉTODO DE CÁLCULO	NÚMERO DE HALLAZGOS A LOS QUE SE LES DIO SEGUIMIENTO / TOTAL DE HALLAZGOS										DESCRIPCIÓN DEL NUMERADOR		PORCENTAJE DE SEGUIMIENTO DE HALLAZGOS			
TIPO DE CÁLCULO	ABSOLUTO										UNIDAD DE MEDIDA DEL NUMERADOR		PORCENTAJE			
FUENTE DE VERIFICACIÓN	CONTRALORÍA INTERNA										DESCRIPCIÓN DEL DENOMINADOR					
SENTIDO DEL INDICADOR	ASCENDENTE										UNIDAD DE MEDIDA DEL DENOMINADOR					
CONTRIBUCIÓN AL PED	04 ELEVAR LA CALIDAD DE LA EDUCACIÓN PARA IMPULSAR LA CREATIVIDAD, EL INGENIO, LAS COMPETENCIAS Y LOS VALORES FUNDAMENTALES DE LOS SONORENSES, POTENCIALIZANDO EL TALENTO															
DATOS	PROGRAMADO ORIGINAL					MODIFICADO					REALIZADO				% DE AVANCE TRIMESTRAL	
	PRIMERO	SEGUNDO	TERCERO	CUARTO	ANUAL	PRIMERO	SEGUNDO	TERCERO	CUARTO	ANUAL	PRIMERO	SEGUNDO	TERCERO	CUARTO		
	META	0.00	0.00	0.00	90.00	90.00	0.00	0.00	0.00	90.00	90.00	0.00	0.00	0.00		0.00
	NUMERADOR	0.00	0.00	0.00	90.00	90.00	0.00	0.00	0.00	90.00	90.00	0.00	0.00	0.00		0.00
	DENOMINADOR															

EVALUACIÓN CUALITATIVA

EN ESTE PERIODO NO SE TIENE PROGRAMADA LA MEDICIÓN DE ESTE INDICADOR



Gobierno del
Estado de Sonora

GOBIERNO DEL ESTADO DE SONORA

INFORME DE AVANCE PROGRAMÁTICO 2019 POR INDICADOR

TRIMESTRE:
TERCERO

DEPENDENCIA / ENTIDAD	INSTITUTO TECNOLÓGICO DE SONORA														
UNIDAD ADMINISTRATIVA	RECTORÍA														
CLAVE PROGRAMÁTICA	40873260002503E404E10287N1										ACUMULABLE		NO		
NOMBRE DEL INDICADOR	TASA DE VARIACIÓN DE CONVENIOS VIGENTES DE VINCULACIÓN PRODUCTIVA Y SOCIAL										TIPO DE INDICADOR		GESTIÓN		
DESCRIPCIÓN	PORCENTAJE DE INCREMENTO DE CONVENIOS VIGENTES DE VINCULACIÓN PRODUCTIVA Y SOCIAL										DIMENSIÓN DEL INDICADOR		EFICACIA		
MÉTODO DE CÁLCULO	(NÚMERO DE CONVENIOS VIGENTES DE VINCULACIÓN PRODUCTIVA Y SOCIAL REALIZADOS EN EL										DESCRIPCIÓN DEL NUMERADOR		VARIACIÓN DE CONVENIOS REALIZADOS EN		
TIPO DE CÁLCULO	ABSOLUTO										UNIDAD DE MEDIDA DEL NUMERADOR		PORCENTAJE		
FUENTE DE VERIFICACIÓN	BASES DE DATOS DE LA COORDINACIÓN DE NORMATIVIDAD Y SERVICIOS JURÍDICOS										DESCRIPCIÓN DEL DENOMINADOR				
SENTIDO DEL INDICADOR	ASCENDENTE										UNIDAD DE MEDIDA DEL DENOMINADOR				
CONTRIBUCIÓN AL PED	04 ELEVAR LA CALIDAD DE LA EDUCACIÓN PARA IMPULSAR LA CREATIVIDAD, EL INGENIO, LAS COMPETENCIAS Y LOS VALORES FUNDAMENTALES DE LOS SONORENSES, POTENCIALIZANDO EL TALENTO														
DATOS	PROGRAMADO ORIGINAL					MODIFICADO					REALIZADO				% DE AVANCE TRIMESTRAL
	PRIMERO	SEGUNDO	TERCERO	CUARTO	ANUAL	PRIMERO	SEGUNDO	TERCERO	CUARTO	ANUAL	PRIMERO	SEGUNDO	TERCERO	CUARTO	
META	0.00	0.00	0.00	1.50	1.50	0.00	0.00	0.00	1.50	1.50	0.00	0.00	0.00	0.00	0.00%
NUMERADOR	0.00	0.00	0.00	1.50	1.50	0.00	0.00	0.00	1.50	1.50	0.00	0.00	0.00	0.00	
DENOMINADOR															

EVALUACIÓN CUALITATIVA

EN ESTE PERIODO NO SE TIENE PROGRAMADA LA MEDICIÓN DE ESTE INDICADOR

DEPENDENCIA / ENTIDAD	INSTITUTO TECNOLÓGICO DE SONORA														
UNIDAD ADMINISTRATIVA	RECTORÍA														
CLAVE PROGRAMÁTICA	40873260002503E404E10113N2										ACUMULABLE		NO		
NOMBRE DEL INDICADOR	PORCENTAJE DE ALUMNOS INSCRITOS EN PROGRAMAS ACREDITADOS RECONOCIDOS POR SU										TIPO DE INDICADOR		ESTRATÉGICO		
DESCRIPCIÓN	COBERTURA DE MATRÍCULA INSCRITA EN PROGRAMAS EDUCATIVOS										DIMENSIÓN DEL INDICADOR		EFICACIA		
MÉTODO DE CÁLCULO	DATO DIRECTO										DESCRIPCIÓN DEL NUMERADOR		ALUMNOS ATENDIDOS EN PROGRAMAS EDUCATIVOS DE		
TIPO DE CÁLCULO	ABSOLUTO										UNIDAD DE MEDIDA DEL NUMERADOR		PORCENTAJE		
FUENTE DE VERIFICACIÓN	DIRECCIÓN DE PLANEACIÓN										DESCRIPCIÓN DEL DENOMINADOR				
SENTIDO DEL INDICADOR	ASCENDENTE										UNIDAD DE MEDIDA DEL DENOMINADOR				
CONTRIBUCIÓN AL PED	04 ELEVAR LA CALIDAD DE LA EDUCACIÓN PARA IMPULSAR LA CREATIVIDAD, EL INGENIO, LAS COMPETENCIAS Y LOS VALORES FUNDAMENTALES DE LOS SONORENSES, POTENCIALIZANDO EL TALENTO														
DATOS	PROGRAMADO ORIGINAL					MODIFICADO					REALIZADO				% DE AVANCE TRIMESTRAL
	PRIMERO	SEGUNDO	TERCERO	CUARTO	ANUAL	PRIMERO	SEGUNDO	TERCERO	CUARTO	ANUAL	PRIMERO	SEGUNDO	TERCERO	CUARTO	
META	0.00	0.00	0.00	97.00	97.00	0.00	0.00	0.00	97.00	97.00	0.00	0.00	0.00	0.00	0.00%
NUMERADOR	0.00	0.00	0.00	97.00	97.00	0.00	0.00	0.00	97.00	97.00	0.00	0.00	0.00	0.00	
DENOMINADOR															

EVALUACIÓN CUALITATIVA

EN ESTE PERIODO NO SE TIENE PROGRAMADA LA MEDICIÓN DE ESTE INDICADOR



GOBIERNO DEL ESTADO DE SONORA

TRIMESTRE:
TERCERO

Gobierno del
Estado de Sonora

INFORME DE AVANCE PROGRAMÁTICO 2019 POR INDICADOR

DEPENDENCIA / ENTIDAD	INSTITUTO TECNOLÓGICO DE SONORA														
UNIDAD ADMINISTRATIVA	RECTORÍA														
CLAVE PROGRAMÁTICA	40873260002503E404E10287N1										ACUMULABLE		NO		
NOMBRE DEL INDICADOR	INDICE DE SATISFACCIÓN DE LOS USUARIOS										TIPO DE INDICADOR		GESTIÓN		
DESCRIPCIÓN	GRADO DE SATISFACCIÓN DE LOS PROCESO OTORGADOS CON BASE A ENCUESTAS										DIMENSIÓN DEL INDICADOR		CALIDAD		
MÉTODO DE CÁLCULO	GRADO DE SATISFACCIÓN DE LOS USUARIOS										DESCRIPCIÓN DEL NUMERADOR		GRADO DE SATISFACCIÓN DE LOS USUARIOS		
TIPO DE CÁLCULO	ABSOLUTO										UNIDAD DE MEDIDA DEL NUMERADOR		PORCENTAJE		
FUENTE DE VERIFICACIÓN	CENTRO INTEGRAL DE LA CALIDAD										DESCRIPCIÓN DEL DENOMINADOR				
SENTIDO DEL INDICADOR	ASCENDENTE										UNIDAD DE MEDIDA DEL DENOMINADOR				
CONTRIBUCIÓN AL PED	04 ELEVAR LA CALIDAD DE LA EDUCACIÓN PARA IMPULSAR LA CREATIVIDAD, EL INGENIO, LAS COMPETENCIAS Y LOS VALORES FUNDAMENTALES DE LOS SONORENSES, POTENCIALIZANDO EL TALENTO														
DATOS	PROGRAMADO ORIGINAL					MODIFICADO					REALIZADO				% DE AVANCE TRIMESTRAL
	PRIMERO	SEGUNDO	TERCERO	CUARTO	ANUAL	PRIMERO	SEGUNDO	TERCERO	CUARTO	ANUAL	PRIMERO	SEGUNDO	TERCERO	CUARTO	
META	90.00	90.00	90.00	90.00	90.00	90.00	90.00	90.00	90.00	90.00	92.65	96.51	96.61	0.00	107.34%
NUMERADOR	90.00	90.00	90.00	90.00	90.00	90.00	90.00	90.00	90.00	90.00	92.65	96.51	96.61	0.00	
DENOMINADOR															

EVALUACIÓN CUALITATIVA

RESULTADO OBTENIDO GRACIAS A LA CALIDAD EN LOS PROCESOS, LA FORMALIDAD DE LOS PROCEDIMIENTOS, LA CALIDEZ DE LAS PERSONAS PARA ATENDER A LOS CLIENTES, LAS INICIATIVAS Y ACCIONES TOMADAS PARA MEJORAR Y EL MONITOREO CONSTANTE.

LOS ASPECTOS CUALITATIVOS QUE APOYARON AL CUMPLIMIENTO DE ESTE INDICADOR SON LOS SIGUIENTES:

- INVOLUCRAMIENTO DE LA DIRECCIÓN Y RESPONSABLES DE ÁREA.
- LA CULTURA ORGANIZACIONAL ORIENTADA A LA EVALUACIÓN Y SEGUIMIENTO.
- LA GESTIÓN DE RECURSOS PARA SOLVENTAR LA INVERSIÓN NECESARIA PARA MANTENER EL SISTEMA DE GESTIÓN DE CALIDAD (SGC).
- LA VOLUNTAD DE LOS COLABORADORES PARA MANTENER EL SGC.
- LA CULTURA ORGANIZACIONAL ORIENTADA A LA MEJORA CONTINUA.

DEPENDENCIA / ENTIDAD	INSTITUTO TECNOLÓGICO DE SONORA															
UNIDAD ADMINISTRATIVA	RECTORIA															
CLAVE PROGRAMÁTICA	40873260002503E404E10113N2										ACUMULABLE	NO				
NOMBRE DEL INDICADOR	PORCENTAJE DE PROFESORES DE TIEMPO COMPLETO EN PRODEP										TIPO DE INDICADOR	ESTRATÉGICO				
DESCRIPCIÓN	PROFESORES DE TIEMPO COMPLETO CON PERFIL DESEABLE PRODEP EN RELACIÓN AL TOTAL DE PTC										DIMENSIÓN DEL INDICADOR	EFICACIA				
MÉTODO DE CÁLCULO	PTC EN PRODEP / TOTAL DE PTC										DESCRIPCIÓN DEL NUMERADOR	PROFESORES DE TIEMPO COMPLETO EN PRODEP				
TIPO DE CÁLCULO	ABSOLUTO										UNIDAD DE MEDIDA DEL NUMERADOR	PORCENTAJE				
FUENTE DE VERIFICACIÓN	REGISTROS DE LA DIRECCIÓN DE PLANEACIÓN										DESCRIPCIÓN DEL DENOMINADOR					
SENTIDO DEL INDICADOR	ASCENDENTE										UNIDAD DE MEDIDA DEL DENOMINADOR					
CONTRIBUCIÓN AL PED	04 ELEVAR LA CALIDAD DE LA EDUCACIÓN PARA IMPULSAR LA CREATIVIDAD, EL INGENIO, LAS COMPETENCIAS Y LOS VALORES FUNDAMENTALES DE LOS SONORENSES, POTENCIALIZANDO EL TALENTO															
DATOS	PROGRAMADO ORIGINAL					MODIFICADO					REALIZADO				% DE AVANCE TRIMESTRAL	
	PRIMERO	SEGUNDO	TERCERO	CUARTO	ANUAL	PRIMERO	SEGUNDO	TERCERO	CUARTO	ANUAL	PRIMERO	SEGUNDO	TERCERO	CUARTO		
META	0.00	0.00	0.00	76.47	76.47	0.00	0.00	0.00	76.47	76.47	0.00	0.00	0.00	0.00	0.00%	
NUMERADOR	0.00	0.00	0.00	76.47	76.47	0.00	0.00	0.00	76.47	76.47	0.00	0.00	0.00	0.00		
DENOMINADOR																

EVALUACIÓN CUALITATIVA

EN ESTE PERIODO NO SE TIENE PROGRAMADA LA MEDICIÓN DE ESTE INDICADOR



Gobierno del
Estado de Sonora

GOBIERNO DEL ESTADO DE SONORA

INFORME DE AVANCE PROGRAMÁTICO 2019 POR INDICADOR

TRIMESTRE:
TERCERO

DEPENDENCIA / ENTIDAD	INSTITUTO TECNOLÓGICO DE SONORA														
UNIDAD ADMINISTRATIVA	RECTORÍA														
CLAVE PROGRAMÁTICA	40873260002503E404E10113N2										ACUMULABLE		NO		
NOMBRE DEL INDICADOR	PORCENTAJE DE DOCENTES DE TIEMPO COMPLETO CON POSGRADO										TIPO DE INDICADOR		ESTRATÉGICO		
DESCRIPCIÓN	RELACIÓN DE PROFESORES DE TIEMPO COMPLETO CON FORMACIÓN ACADÉMICA DE MAESTRÍA Y/O DOCTORADO										DIMENSIÓN DEL INDICADOR		EFICACIA		
MÉTODO DE CÁLCULO	(NÚMERO DE PTC CON POSGRADO / TOTAL DE PTC) X 100										DESCRIPCIÓN DEL NUMERADOR		PROFESORES CON FORMACIÓN ACADÉMICA DE		
TIPO DE CÁLCULO	ABSOLUTO										UNIDAD DE MEDIDA DEL NUMERADOR		PORCENTAJE		
FUENTE DE VERIFICACIÓN	DIRECCIÓN DE PLANEACIÓN										DESCRIPCIÓN DEL DENOMINADOR				
SENTIDO DEL INDICADOR	ASCENDENTE										UNIDAD DE MEDIDA DEL DENOMINADOR				
CONTRIBUCIÓN AL PED	04 ELEVAR LA CALIDAD DE LA EDUCACIÓN PARA IMPULSAR LA CREATIVIDAD, EL INGENIO, LAS COMPETENCIAS Y LOS VALORES FUNDAMENTALES DE LOS SONORENSES, POTENCIALIZANDO EL TALENTO														
DATOS	PROGRAMADO ORIGINAL					MODIFICADO					REALIZADO				% DE AVANCE TRIMESTRAL
	PRIMERO	SEGUNDO	TERCERO	CUARTO	ANUAL	PRIMERO	SEGUNDO	TERCERO	CUARTO	ANUAL	PRIMERO	SEGUNDO	TERCERO	CUARTO	
META	0.00	0.00	0.00	99.26	99.26	0.00	0.00	0.00	99.26	99.26	0.00	0.00	0.00	0.00	0.00%
NUMERADOR	0.00	0.00	0.00	99.26	99.26	0.00	0.00	0.00	99.26	99.26	0.00	0.00	0.00	0.00	
DENOMINADOR															

EVALUACIÓN CUALITATIVA

EN ESTE PERIODO NO SE TIENE PROGRAMADA LA MEDICIÓN DE ESTE INDICADOR

DEPENDENCIA / ENTIDAD	INSTITUTO TECNOLÓGICO DE SONORA														
UNIDAD ADMINISTRATIVA	RECTORÍA														
CLAVE PROGRAMÁTICA	40873260002503E404E10113N2										ACUMULABLE		NO		
NOMBRE DEL INDICADOR	PORCENTAJE DE DOCENTES DE TIEMPO COMPLETO MIEMBROS DEL SNI										TIPO DE INDICADOR		ESTRATÉGICO		
DESCRIPCIÓN	PROFESORES DE TIEMPO COMPLETO MIEMBROS DEL SSITEMA NACIONA DE INVESTIGADORES EN RELACIÓN AL TOTAL DE PTC										DIMENSIÓN DEL INDICADOR		EFICIENCIA		
MÉTODO DE CÁLCULO	PTC MIEMBROS DEL SNI / TOTAL DE PTC										DESCRIPCIÓN DEL NUMERADOR		PTC MIEMBROS DEL SNI		
TIPO DE CÁLCULO	ABSOLUTO										UNIDAD DE MEDIDA DEL NUMERADOR		PORCENTAJE		
FUENTE DE VERIFICACIÓN	REGISTROS DE LA DIRECCIÓN DE PLANEACIÓN										DESCRIPCIÓN DEL DENOMINADOR				
SENTIDO DEL INDICADOR	ASCENDENTE										UNIDAD DE MEDIDA DEL DENOMINADOR				
CONTRIBUCIÓN AL PED	04 ELEVAR LA CALIDAD DE LA EDUCACIÓN PARA IMPULSAR LA CREATIVIDAD, EL INGENIO, LAS COMPETENCIAS Y LOS VALORES FUNDAMENTALES DE LOS SONORENSES, POTENCIALIZANDO EL TALENTO														
DATOS	PROGRAMADO ORIGINAL					MODIFICADO					REALIZADO				% DE AVANCE TRIMESTRAL
	PRIMERO	SEGUNDO	TERCERO	CUARTO	ANUAL	PRIMERO	SEGUNDO	TERCERO	CUARTO	ANUAL	PRIMERO	SEGUNDO	TERCERO	CUARTO	
META	0.00	0.00	0.00	27.94	27.94	0.00	0.00	0.00	27.94	27.94	0.00	0.00	0.00	0.00	0.00%
NUMERADOR	0.00	0.00	0.00	27.94	27.94	0.00	0.00	0.00	27.94	27.94	0.00	0.00	0.00	0.00	
DENOMINADOR															

EVALUACIÓN CUALITATIVA

EN ESTE PERIODO NO SE TIENE PROGRAMADA LA MEDICIÓN DE ESTE INDICADOR



GOBIERNO DEL ESTADO DE SONORA

TRIMESTRE:
TERCERO

INFORME DE AVANCE PROGRAMÁTICO 2019 POR INDICADOR

Gobierno del
Estado de Sonora

DEPENDENCIA / ENTIDAD	INSTITUTO TECNOLÓGICO DE SONORA														
UNIDAD ADMINISTRATIVA	RECTORÍA														
CLAVE PROGRAMATICA	40873260002503E404E10113N2										ACUMULABLE			SI	
NOMBRE DEL INDICADOR	ALUMNOS ATENDIDOS EN ACTIVIDADES DE SERVICIOS DE TUTORÍA										TIPO DE INDICADOR			GESTIÓN	
DESCRIPCIÓN	CANTIDAD DE ALUMNOS ATENDIDOS EN CURSOS DE TUTORÍAS										DIMENSIÓN DEL INDICADOR			EFICACIA	
MÉTODO DE CÁLCULO	DATO DIRECTO										DESCRIPCIÓN DEL NUMERADOR			ALUMNOS ATENDIDOS EN SERVICIOS DE TUTORÍA	
TIPO DE CÁLCULO	ABSOLUTO										UNIDAD DE MEDIDA DEL NUMERADOR			ALUMNADO	
FUENTE DE VERIFICACIÓN	CENTRO DE INFORMACIÓN ACADÉMICA ITSON (CIA)										DESCRIPCIÓN DEL DENOMINADOR				
SENTIDO DEL INDICADOR	ASCENDENTE										UNIDAD DE MEDIDA DEL DENOMINADOR				
CONTRIBUCIÓN AL PED	04 ELEVAR LA CALIDAD DE LA EDUCACIÓN PARA IMPULSAR LA CREATIVIDAD, EL INGENIO, LAS COMPETENCIAS Y LOS VALORES FUNDAMENTALES DE LOS SONORENSES, POTENCIALIZANDO EL TALENTO														
DATOS	PROGRAMADO ORIGINAL					MODIFICADO					REALIZADO				% DE AVANCE TRIMESTRAL
	PRIMERO	SEGUNDO	TERCERO	CUARTO	ANUAL	PRIMERO	SEGUNDO	TERCERO	CUARTO	ANUAL	PRIMERO	SEGUNDO	TERCERO	CUARTO	
META	0.00	2986.00	0.00	2987.00	5973.00	0.00	2986.00	0.00	2987.00	5973.00	0.00	2986.00	0.00	0.00	0.00%
NUMERADOR	0.00	2986.00	0.00	2987.00	5973.00	0.00	2986.00	0.00	2987.00	5973.00	0.00	2986.00	0.00	0.00	
DENOMINADOR															

EVALUACIÓN CUALITATIVA

EN ESTE PERIODO NO SE TIENE PROGRAMADA LA MEDICIÓN DE ESTE INDICADOR

DEPENDENCIA / ENTIDAD	INSTITUTO TECNOLÓGICO DE SONORA														
UNIDAD ADMINISTRATIVA	RECTORÍA														
CLAVE PROGRAMÁTICA	40873260002503E404E10113N2										ACUMULABLE		NO		
NOMBRE DEL INDICADOR	PORCENTAJE DE PTC CON DOCTORADO										TIPO DE INDICADOR		ESTRATÉGICO		
DESCRIPCIÓN	PROFESORES DE TIEMPO COMPLETO CON DOCTORADO EN RELACIÓN AL TOTAL DE PTC										DIMENSIÓN DEL INDICADOR		EFICIENCIA		
MÉTODO DE CÁLCULO	PTC CON DOCTORADO / TOTAL DE PTC										DESCRIPCIÓN DEL NUMERADOR		PTC CON POSGRADO		
TIPO DE CÁLCULO	ABSOLUTO										UNIDAD DE MEDIDA DEL NUMERADOR		PORCENTAJE		
FUENTE DE VERIFICACIÓN	REGISTROS DE LA DIRECCIÓN DE PLANEACION										DESCRIPCIÓN DEL DENOMINADOR				
SENTIDO DEL INDICADOR	ASCENDENTE										UNIDAD DE MEDIDA DEL DENOMINADOR				
CONTRIBUCIÓN AL PED	04 ELEVAR LA CALIDAD DE LA EDUCACIÓN PARA IMPULSAR LA CREATIVIDAD, EL INGENIO, LAS COMPETENCIAS Y LOS VALORES FUNDAMENTALES DE LOS SONORENSES, POTENCIALIZANDO EL TALENTO														
DATOS	PROGRAMADO ORIGINAL					MODIFICADO					REALIZADO				% DE AVANCE TRIMESTRAL
	PRIMERO	SEGUNDO	TERCERO	CUARTO	ANUAL	PRIMERO	SEGUNDO	TERCERO	CUARTO	ANUAL	PRIMERO	SEGUNDO	TERCERO	CUARTO	
META	0.00	0.00	0.00	58.45	58.45	0.00	0.00	0.00	58.45	58.45	0.00	0.00	0.00	0.00	0.00%
NUMERADOR	0.00	0.00	0.00	58.45	58.45	0.00	0.00	0.00	58.45	58.45	0.00	0.00	0.00	0.00	
DENOMINADOR															

EVALUACIÓN CUALITATIVA

EN ESTE PERIODO NO SE TIENE PROGRAMADA LA MEDICIÓN DE ESTE INDICADOR



GOBIERNO DEL ESTADO DE SONORA

TRIMESTRE:
TERCERO

INFORME DE AVANCE PROGRAMÁTICO 2019 POR INDICADOR

Gobierno del
Estado de Sonora

DEPENDENCIA / ENTIDAD	INSTITUTO TECNOLÓGICO DE SONORA														
UNIDAD ADMINISTRATIVA	RECTORÍA														
CLAVE PROGRAMATICA	40873260002503E404E10113N2										ACUMULABLE		NO		
NOMBRE DEL INDICADOR	PORCENTAJE DE PTC CON MAESTRÍA										TIPO DE INDICADOR		ESTRATÉGICO		
DESCRIPCIÓN	PROFESORES DE TIEMPO COMPLETO CON MAESTRÍA EN RELACIÓN DE LA CANTIDAD DE PTC DE LA INSTITUCIÓN										DIMENSIÓN DEL INDICADOR		EFICACIA		
MÉTODO DE CÁLCULO	PTC CON MAESTRÍA / TOTAL DE PTC										DESCRIPCIÓN DEL NUMERADOR		PTC CON MAESTRÍA		
TIPO DE CÁLCULO	ABSOLUTO										UNIDAD DE MEDIDA DEL NUMERADOR		PORCENTAJE		
FUENTE DE VERIFICACIÓN	REGISTROS DE LA DIRECCIÓN DE PLANEACIÓN										DESCRIPCIÓN DEL DENOMINADOR				
SENTIDO DEL INDICADOR	DESCENDENTE										UNIDAD DE MEDIDA DEL DENOMINADOR				
CONTRIBUCIÓN AL PED	04 ELEVAR LA CALIDAD DE LA EDUCACIÓN PARA IMPULSAR LA CREATIVIDAD, EL INGENIO, LAS COMPETENCIAS Y LOS VALORES FUNDAMENTALES DE LOS SONORENSES, POTENCIALIZANDO EL TALENTO														
DATOS	PROGRAMADO ORIGINAL					MODIFICADO					REALIZADO				% DE AVANCE TRIMESTRAL
	PRIMERO	SEGUNDO	TERCERO	CUARTO	ANUAL	PRIMERO	SEGUNDO	TERCERO	CUARTO	ANUAL	PRIMERO	SEGUNDO	TERCERO	CUARTO	
META	0.00	0.00	0.00	40.80	40.80	0.00	0.00	0.00	40.80	40.80	0.00	0.00	0.00	0.00	0.00%
NUMERADOR	0.00	0.00	0.00	40.80	40.80	0.00	0.00	0.00	40.80	40.80	0.00	0.00	0.00	0.00	
DENOMINADOR															

EVALUACIÓN CUALITATIVA

EN ESTE PERIODO NO SE TIENE PROGRAMADA LA MEDICIÓN DE ESTE INDICADOR

DEPENDENCIA / ENTIDAD	INSTITUTO TECNOLÓGICO DE SONORA														
UNIDAD ADMINISTRATIVA	RECTORIA														
CLAVE PROGRAMATICA	40873260002503E404E10113N2										ACUMULABLE		NO		
NOMBRE DEL INDICADOR	PROYECTOS DE INVESTIGACIÓN AUTORIZADOS										TIPO DE INDICADOR		GESTIÓN		
DESCRIPCIÓN	PROYECTOS DE INVESTIGACIÓN AUTORIZADOS POR CONACYT										DIMENSIÓN DEL INDICADOR		CALIDAD		
MÉTODO DE CÁLCULO	DATO DIRECTO										DESCRIPCIÓN DEL NUMERADOR		PROYECTOS DE INVESTIGACIÓN AUTORIZADOS POR		
TIPO DE CÁLCULO	ABSOLUTO										UNIDAD DE MEDIDA DEL NUMERADOR		PROYECTO		
FUENTE DE VERIFICACIÓN	REGISTROS DE LA VICERRECTORÍA ADMNISITRATIVA										DESCRIPCION DEL DENOMINADOR				
SENTIDO DEL INDICADOR	ASCENDENTE										UNIDAD DE MEDIDA DEL DENOMINADOR				
CONTRIBUCIÓN AL PED	04 ELEVAR LA CALIDAD DE LA EDUCACIÓN PARA IMPULSAR LA CREATIVIDAD, EL INGENIO, LAS COMPETENCIAS Y LOS VALORES FUNDAMENTALES DE LOS SONORENSES, POTENCIALIZANDO EL TALENTO														
DATOS	PROGRAMADO ORIGINAL					MODIFICADO					REALIZADO				% DE AVANCE TRIMESTRAL
	PRIMERO	SEGUNDO	TERCERO	CUARTO	ANUAL	PRIMERO	SEGUNDO	TERCERO	CUARTO	ANUAL	PRIMERO	SEGUNDO	TERCERO	CUARTO	
META	0.00	0.00	0.00	5.00	5.00	0.00	0.00	0.00	5.00	5.00	0.00	0.00	0.00	0.00	0.00%
NUMERADOR	0.00	0.00	0.00	5.00	5.00	0.00	0.00	0.00	5.00	5.00	0.00	0.00	0.00	0.00	
DENOMINADOR															

EVALUACIÓN CUALITATIVA

EN ESTE PERIODO NO SE TIENE PROGRAMADA LA MEDICIÓN DE ESTE INDICADOR



Gobierno del
Estado de Sonora

GOBIERNO DEL ESTADO DE SONORA

INFORME DE AVANCE PROGRAMÁTICO 2019 POR INDICADOR

TRIMESTRE:
TERCERO

DEPENDENCIA / ENTIDAD	INSTITUTO TECNOLÓGICO DE SONORA														
UNIDAD ADMINISTRATIVA	RECTORÍA														
CLAVE PROGRAMÁTICA	40873260002503E404E10113N2										ACUMULABLE		NO		
NOMBRE DEL INDICADOR	DOCENTES PARTICIPANTES EN PROYECTOS DE INVESTIGACIÓN										TIPO DE INDICADOR		GESTIÓN		
DESCRIPCIÓN	CANTIDAD DE PROFESORES DE TIEMPO COMPLETO PARTICIPANDO EN PROYECTOS DE INVESTIGACIÓN										DIMENSIÓN DEL INDICADOR		EFICACIA		
MÉTODO DE CÁLCULO	SUMATORIA DE PTC PARTICIPANDO EN PROYECTOS DE INVESTIGACIÓN										DESCRIPCIÓN DEL NUMERADOR		DOCENTES PARTICIPANDO EN PROYECTOS DE		
TIPO DE CÁLCULO	ABSOLUTO										UNIDAD DE MEDIDA DEL NUMERADOR		PROFESOR		
FUENTE DE VERIFICACIÓN	REGISTROS DE PROYECTOS AUTORIZADOS										DESCRIPCIÓN DEL DENOMINADOR				
SENTIDO DEL INDICADOR	ASCENDENTE										UNIDAD DE MEDIDA DEL DENOMINADOR				
CONTRIBUCIÓN AL PED	04 ELEVAR LA CALIDAD DE LA EDUCACIÓN PARA IMPULSAR LA CREATIVIDAD, EL INGENIO, LAS COMPETENCIAS Y LOS VALORES FUNDAMENTALES DE LOS SONORENSES, POTENCIALIZANDO EL TALENTO														
DATOS	PROGRAMADO ORIGINAL					MODIFICADO					REALIZADO				% DE AVANCE TRIMESTRAL
	PRIMERO	SEGUNDO	TERCERO	CUARTO	ANUAL	PRIMERO	SEGUNDO	TERCERO	CUARTO	ANUAL	PRIMERO	SEGUNDO	TERCERO	CUARTO	
META	0.00	0.00	0.00	69.00	69.00	0.00	0.00	0.00	69.00	69.00	0.00	0.00	0.00	0.00	0.00%
NUMERADOR	0.00	0.00	0.00	69.00	69.00	0.00	0.00	0.00	69.00	69.00	0.00	0.00	0.00	0.00	
DENOMINADOR															
EVALUACIÓN CUALITATIVA															
EN ESTE PERIODO NO SE TIENE PROGRAMADA LA MEDICIÓN DE ESTE INDICADOR															



MATRIZ DE INDICADORES DE RESULTADOS

Dependencia y/o Entidad:	Secretaría de Educación y Cultura
Programa Presupuestario:	E404E10 EDUCACIÓN SUPERIOR DE CALIDAD PARA EL DESARROLLO
Eje del PED:	EJE 4 Todos los sonorenses todas las oportunidades
Reto del PED:	Reto 04 Elevar la calidad de la educación para impulsar la creatividad, el ingenio, las competencias y los valores fundamentales de los sonorenses, potencializando el talento del personal docente y desarrollando sus capacidades de aprendizaje.
Beneficiarios:	Población de 18 a 22 años en el estado de Sonora.

	Resumen narrativo		Indicadores				Linea base		Meta 2019	Medios de verificación	Supuestos	Avance al periodo	% de Avance
	{Objetivos}	Nombre	Fórmula	Sentido	Unidad de medida	Frecuencia	Valor 2016			{Fuentes}			
FIN	Contribuir a al desarrollo humano de Sonora mediante el acceso de los jóvenes de 18 a 22 años en Sonora a una educación superior de calidad y al logro de las competencias necesarias para su desarrollo profesional.	Cobertura en Educación Superior	(Matrícula a nivel licenciatura / Población de 18 a 22 años en el estado de Sonora) * 100	Ascendente	Cobertura	Anual	6.33%		6.37%	Reportes de matrícula la Dirección de Planeación	Incremento de alumnos de nuevo ingreso	N/A	N/A
PROPÓSITO	Los jóvenes de 18 a 22 años en Sonora acceden a una educación superior de calidad y logran las competencias necesarias para su desarrollo profesional.	Porcentaje de alumnos inscritos en programas acreditados reconocidos por su calidad	(Número de alumnos inscritos en programas acreditados / Total de alumnos en programas educativos evaluables) * 100	Ascendente	Cobertura	Anual	86.20%		97.00%	Reporte de la Dirección de Planeación	Revalidación de Programas Educativos acreditados por su calidad	N/A	N/A
COMPONENTE	C1 Profesores de tiempo completo en programa para el Desarrollo Profesional Docente (PRODEP)	Porcentaje de profesores de tiempo completo en PRODEP	Número de profesores de tiempo completo PRODEP / total de profesores de tiempo completo en educación superior	Ascendente	Porcentaje	Anual	75.70%		76.47%	Resultados del PRODEP convocatoria 2019	Se mantengan los apoyos al programa PRODEP	N/A	N/A
	C2 Docentes con posgrado	Porcentaje de docentes de tiempo completo con posgrado	(Número de docentes de tiempo completo con posgrado en el ciclo escolar N / Número total de docentes de tiempo completo en el ciclo escolar N) * 100	Ascendente	Porcentaje	Anual	98.10%		99.26%	Reportes de la Dirección de Planeación	Se mantengan los apoyos al programa PRODEP. Apoyo para estudios de posgrado	N/A	N/A
	C3 Profesores de tiempo completo miembros del Sistema Nacional de investigadores	Porcentaje de docentes de tiempo completo miembros del SNI	Número de docentes de tiempo completo miembros del SNI en el ciclo escolar N / Número total de docentes de tiempo completo en el ciclo escolar N * 100	Ascendente	Porcentaje	Anual	17.37%		27.94%	Resultados del Conacyt Convocatoria 2019	Se mantengan los apoyos al programa PRODEP y Conacyt	N/A	N/A
	C4 Convenios vigentes de vinculación productiva y social	Tasa de variación de convenios vigentes de vinculación productiva y social	(Número de convenios vigentes de vinculación productiva y social realizados en el año N / Número de convenios vigentes de vinculación productiva y social realizados en el año N-1) * 100	Ascendente	Tasa	Anual	-38%		1.5%	Reporte Institucional	Interés de las empresas y organismos en formalizar la vinculación con la Institución	N/A	N/A
	A1 C1 Alumnos atendidos en actividades de servicios de tutoría	Alumnos atendidos en actividades de servicios de tutoría	Número de alumnos atendidos en servicios de tutoría	Ascendente	Alumno	Semestral	1er Semestre: 566 2o Semestre: 3005	1er Semestre: 2986 2o Semestre: 2987		Reporte de la Coordinación de Desarrollo Académico	Inscripción de alumnos a la Universidad.	N/A	N/A
ACTIVIDAD	A1 C2 Profesores de tiempo completo PTC con doctorado	Porcentaje de PTC con doctorado	(PTC con Doctorado/Total de Profesores de Tiempo Completo)*100	Ascendente	Porcentaje	Anual	43.24%		58.45%	Reportes de la Dirección de Planeación	Se mantengan los apoyos al programa PRODEP. Apoyo para estudios de posgrado	N/A	N/A
	A2 C2 Profesores de tiempo completo PTC con maestría	Porcentaje de PTC con Maestría	(PTC con Maestría/Total de Profesores de Tiempo Completo) * 100	Ascendente	Porcentaje	Anual	54.82%		40.8%	Reportes de la Dirección de Planeación	Se mantengan los apoyos al programa PRODEP	N/A	N/A
	A1 C3 Proyectos de investigación financiados	Proyectos de investigación autorizados por CONACYT	Proyectos de investigación autorizados CONACYT	Ascendente	Proyecto	Anual	8		5	Resultados del Conacyt Convocatoria 2019	Requerimientos similares a los actuales para recibir apoyos de proyectos CONACYT	N/A	N/A
	A1 C4 Participación de docentes en proyectos de investigación	Docentes participantes en proyectos de investigación	Número de docentes participantes en proyectos de investigación	Ascendente	Docente	Anual	111		69	Reportes de proyectos de investigación	Requerimientos similares a los actuales para recibir apoyos de proyectos de investigación suficiencia presupuestal	N/A	N/A



Instituto Tecnológico de Sonora
5 de Febrero No. 818 sur
Teléfono (644) 410-09-00 Apdo. 335
C.P. 85000 Ciudad Obregón, Sonora, México.
www.itson.mx

IV. INFORMACIÓN COMPLEMENTARIA - ANEXOS



Sistema Estatal de Evaluación
Indicadores de Postura Fiscal
INSTITUTO TECNOLÓGICO DE SONORA
Del 01 de Enero al 30 de Septiembre de 2019


ETCA-IV-01

(pesos)

TRIMESTRE: TERCERO

Concepto	Estimado Original Anual	Devengado	Pagado 3
I. Ingresos Presupuestarios (I= 1 + 2)	939,003,823	957,620,587	915,729,898
1. Ingresos Gobierno del Estado 1			
2. Ingresos Sector Paraestatal 1	939,003,823	957,620,587	915,729,898
II. Egresos Presupuestarios (II= 3+4)	1,206,893,310	887,579,840	883,046,408
3. Egresos del Gobierno de la Entidad Federativa 2			
4. Egresos del Sector Paraestatal 2	1,206,893,310	887,579,840	883,046,408
III. Balance Presupuestario (Superávit o Déficit) (III= I-II)	-267,889,487	70,040,747	32,683,490
Concepto	Estimado Original Anual	Devengado	Pagado 3
III. Balance Presupuestario (Superávit o Déficit)	-267,889,487	70,040,747	32,683,490
IV. Interés, Comisiones y Gastos de la Deuda			
V. Balance Primario (superávit o Déficit) (V= III-IV)	-267,889,487	70,040,747	32,683,490
Concepto	Estimado Original Anual	Devengado	Pagado 3
A. Financiamiento			
B. Amortización de la Deuda			
C. Endeudamiento o Desendeudamiento (C=A-B)	0.00	0.00	0.00

"Bajo protesta de decir verdad declaramos que los Estados Financieros y sus Notas, son razonablemente correctos y son responsabilidad del emisor"



Mtra. Luz Marisa Meza Iribe
Directora de Recursos Financieros



Dr. Javier Rolando Reyna Granados
Vicerrector Administrativo

Sistema Estatal de Evaluación
Balance Presupuestario - LDF
INSTITUTO TECNOLÓGICO DE SONORA
Del 01 de Enero al 30 de Septiembre de 2019
(PESOS)

ETCA-IV-02

TRIMESTRE: TERCERO

Concepto (c)	Estimado/ Aprobado (d)	Devengado	Recaudado/ Pagado
A. Ingresos Totales (A = A1+A2+A3)	939,003,823	957,620,587	915,729,898
A1. Ingresos de Libre Disposición	939,003,823.00	909,413,278.54	869,578,443.52
A2. Transferencias Federales Etiquetadas	-	48,207,308.47	46,151,454.47
A3. Financiamiento Neto	-	-	-
B. Egresos Presupuestarios¹ (B = B1+B2)	1,206,893,310	887,579,840	883,046,408
B1. Gasto No Etiquetado (sin incluir Amortización de la Deuda Pública)	1,206,893,309.99	860,159,596.86	855,660,625.86
B2. Gasto Etiquetado (sin incluir Amortización de la Deuda Pública)	-	27,420,243.45	27,385,781.80
C. Remanentes del Ejercicio Anterior (C = C1 + C2)	-	-	-
C1. Remanentes de Ingresos de Libre Disposición aplicados en el periodo	-	-	-
C2. Remanentes de Transferencias Federales Etiquetadas aplicados en el periodo	-	-	-
I. Balance Presupuestario (I = A - B + C)	267,889,487	70,040,747	32,683,490
II. Balance Presupuestario sin Financiamiento Neto (II = I - A3)	267,889,487	70,040,747	32,683,490
III. Balance Presupuestario sin Financiamiento Neto y sin Remanentes del Ejercicio Anterior (III= II - C)	267,889,487	70,040,747	32,683,490

Concepto	Aprobado	Devengado	Pagado
E. Intereses, Comisiones y Gastos de la Deuda (E = E1+E2)	-	-	-
E1. Intereses, Comisiones y Gastos de la Deuda con Gasto No Etiquetado	-	-	-
E2. Intereses, Comisiones y Gastos de la Deuda con Gasto Etiquetado	-	-	-
IV. Balance Primario (IV = III + E)	267,889,487	70,040,747	32,683,490

Concepto	Estimado/ Aprobado	Devengado	Recaudado/ Pagado
F. Financiamiento (F = F1 + F2)	-	-	-
F1. Financiamiento con Fuente de Pago de Ingresos de Libre Disposición	-	-	-
F2. Financiamiento con Fuente de Pago de Transferencias Federales Etiquetadas	-	-	-
G. Amortización de la Deuda (G = G1 + G2)	-	-	-
G1. Amortización de la Deuda Pública con Gasto No Etiquetado	-	-	-
G2. Amortización de la Deuda Pública con Gasto Etiquetado	-	-	-
A3. Financiamiento Neto (A3 = F - G)	-	-	-

Sistema Estatal de Evaluación
Balance Presupuestario - LDF
INSTITUTO TECNOLÓGICO DE SONORA
Del 01 de Enero al 30 de Septiembre de 2019
(PESOS)

ETCA-IV-02

TRIMESTRE: TERCERO

Concepto	Estimado/ Aprobado	Devengado	Recaudado/ Pagado
A1. Ingresos de Libre Disposición	939,003,823	909,413,279	869,578,444
A3.1 Financiamiento Neto con Fuente de Pago de Ingresos de Libre Disposición (A3.1 = F1 - G1)	-	-	-
F1. Financiamiento con Fuente de Pago de Ingresos de Libre Disposición	-	-	-
G1. Amortización de la Deuda Pública con Gasto No Etiquetado	-	-	-
B1. Gasto No Etiquetado (sin incluir Amortización de la Deuda Pública)	1,206,893,309.99	860,159,596.86	855,660,625.86
C1. Remanentes de Ingresos de Libre Disposición aplicados en el periodo			
V. Balance Presupuestario de Recursos Disponibles (V = A1 + A3.1 - B1 + C1)	- 267,889,487	49,253,682	13,917,818
VI. Balance Presupuestario de Recursos Disponibles sin Financiamiento Neto (VI = V - A3.1)	- 267,889,487	49,253,682	13,917,818

Concepto	Estimado/ Aprobado	Devengado	Recaudado/ Pagado
A2. Transferencias Federales Etiquetadas	-	48,207,308	46,151,454
A3.2 Financiamiento Neto con Fuente de Pago de Transferencias Federales Etiquetadas (A3.2 = F2 - G2)	-	-	-
F2. Financiamiento con Fuente de Pago de Transferencias Federales Etiquetadas	-	-	-
G2. Amortización de la Deuda Pública con Gasto Etiquetado	-	-	-
B2. Gasto Etiquetado (sin incluir Amortización de la Deuda Pública)	-	27,420,243.45	27,385,781.80
C2. Remanentes de Transferencias Federales Etiquetadas aplicados en el periodo			
VII. Balance Presupuestario de Recursos Etiquetados (VII = A2 + A3.2 - B2 + C2)	-	20,787,065	18,765,673
VIII. Balance Presupuestario de Recursos Etiquetados sin Financiamiento Neto (VIII = VII - A3.2)	-	20,787,065	18,765,673

P.A. Luz Marisa Meza Iribé

Mtra. Luz Marisa Meza Iribé
 Directora de Recursos Financieros

Dr. Javier Rolando Reyna Granados

Dr. Javier Rolando Reyna Granados
 Vicerrector Administrativo

Sistema Estatal de Evaluación
Relación de Cuentas Bancarias Productivas Específicas
INSTITUTO TECNOLÓGICO DE SONORA
Del 01 de Enero al 30 de Septiembre de 2019
(pesos)

ETCA-IV-03

TRIMESTRE: TERCERO

Fondo, Programa o Convenio	Datos de la Cuenta Bancaria	
	Institución Bancaria	Número de Cuenta
1 Subsidio Federal Ordinario, convenio marco de colaboración para el apoyo financiero, que celebran por una parte el ejecutivo federal por conducto de la Secretaría de Educación Pública, el ejecutivo estatal y el Instituto Tecnológico de Sonora, con número de folio 0042/19	BBVA BANCOMER, S.A.	0112672553
2 Subsidio Federal Extraordinario, convenio de apoyo que en el marco del programa presupuestario S267 Fortalecimiento de la Calidad Educativa (PFCE 2019), que celebran la Secretaría de Educación Pública y el Instituto Tecnológico de Sonora, con número de folio 0262/19	BBVA BANCOMER, S.A.	0112914611
3 Convenio de coordinación para la realización de obras de infraestructura educativa FAM 2019, que celebran, el Gobierno del Estado de Sonora a través de las Secretarías de Educación y Cultura, de Hacienda y de Infraestructura y Desarrollo Urbano, por otra parte el Instituto Sonorense de Infraestructura Educativa así como el Instituto Tecnológico de Sonora.	BBVA BANCOMER, S.A.	0112980452
4 En relación a los recursos que retiene la Federación al Estado para efecto de cumplir los compromisos asumidos con el Convenio de Colaboración y Coordinación para la potencialización del FAM, mediante oficio número DGT/1561/2019 y DGT/1944/2019.	BBVA BANCOMER, S.A.	0113147401
5 Subsidio Federal Extraordinario, convenio de apoyo financiero para el programa de Carrera Docente 2019, que celebran por una parte el gobierno federal por conducto de la Secretaría de Educación Pública y el Instituto Tecnológico de Sonora, con número de folio 0585/19	BBVA BANCOMER, S.A.	0113345696
6 Subsidio Federal Extraordinario, convenio marco de cooperación académica para el Programa para el Desarrollo Profesional Docente, para el tipo Superior (PRODEP 2019), que celebran la Secretaría de Educación Pública y el Instituto Tecnológico de Sonora, con número de folio 0668/19	BBVA BANCOMER, S.A.	0113580512
7 Subsidio Federal Extraordinario, convenio de coordinación para el Apoyo a festivales culturales y artísticos (PROFEST 2019), que celebran la Secretaría de Educación y Cultura, el Instituto Tecnológico de Sonora, con la intervención conjunta de la secretaría de hacienda del Gobierno del Estado con número de folio SC/DGPFC/COORD/01345/19	BBVA BANCOMER, S.A.	0113424189

8 Subsidio Federal Extraordinario, convenio de apoyo financiero para el Programa de Apoyo al Desarrollo de la Educación Superior (PADES 2019), que celebran la Secretaría de Educación Pública y el Instituto Tecnológico de Sonora, con número de folio 0729/19	BBVA BANCOMER, S.A.	0113580520
--	---------------------	------------

"Bajo protesta de decir verdad declaramos que los Estados Financieros y sus Notas, son razonablemente correctos y son responsabilidad del emisor"

P.A. Yolma Y. Quijada P.

Mtra. Luz Marisa Meza Iribe
Directora de Recursos Financieros

[Signature]

Dr. Javier Rolando Reyna Granados
Vicerrector Administrativo

SISTEMA ESTATAL DE EVALUACION
DEPENDENCIA O ENTIDAD: INSTITUTO TECNOLÓGICO DE SONORA
ANALISIS DE LAS VARIACIONES PROGRAMATICO-PRESUPUESTAL

1. Justificación de las Modificaciones al Presupuesto Original e Impacto en Metas.

La máxima autoridad del Instituto Tecnológico de Sonora es el H. Consejo Directivo, quien autoriza en forma general y basándose en sus necesidades el presupuesto Institucional. En el transcurso del año pueden presentarse modificaciones al presupuesto, las cuales no impactan de manera directa en la estructura programática ya que ésta se define a principios del ejercicio.

En el mes de diciembre de 2018, el H. Consejo Directivo por medio de dictamen autorizó el presupuesto aprobado para el ejercicio 2019 por un monto de \$1,206'893,310; presentándose a marzo el primer modificado en proceso de autorización de \$1,291'193,831, debido principalmente a proyectos de desarrollo, contratos en trámite, fondos extraordinarios y proyectos autofinanciables.

Posteriormente el Consejo Directivo aprobó la primera modificación al presupuesto por un monto de \$1,317'852,097, este incremento es de proyectos desarrollo, autofinanciables, entidades auxiliares y una modificación en servicios personales debido a la negociación salarial.

Para el segundo trimestre, como política de uso eficiente de los recursos la institución aplicó una disminución del 10% del gasto de operación, reflejándose dentro de las principales variaciones en una segunda modificación al presupuesto por \$1,342'313,369 en proceso de autorización; así como aumento en fondos extraordinarios y proyectos autofinanciables. Posteriormente, se autorizó una modificación al presupuesto por \$1,407'723,500.

Para el tercer trimestre, continuando con la política de uso eficiente de los recursos, la institución hizo una reducción principalmente en presupuesto de servicios personales, proyectos de desarrollo y proyectos de entidades auxiliares; por otra parte, se recibieron recursos de fondos extraordinarios y proyectos autofinanciables, por lo que se presenta un presupuesto modificado a la baja en proceso de autorización por \$1,402'815,103.

Es importante mencionar que, derivado de la operación de las áreas institucionales, es necesario realizar trasposos presupuestales principalmente entre los capítulos 2000 de Materiales y suministros, 3000 Servicios generales y 4000 Transferencias, Asignaciones, Subsidios y Otras Ayudas. Lo anterior genera variaciones en estos capítulos, más no en el presupuesto total.

Las modificaciones anteriores no tuvieron impacto directo en la estructura programática, ya que no se modificó el desarrollo de las actividades de la Institución para el cumplimiento de los procesos, acciones y metas establecidas durante la planeación de Presupuesto de Egresos. Cabe resaltar que las modificaciones realizadas se encuentran apegadas a la Ley Orgánica en sus artículos 2° y 9°. Las principales modificaciones realizadas se enlistan en la siguiente tabla:

Ejercicio del Presupuesto por Partida / Descripción		Egresos Aprobado Anual	Egresos Modificado Anual	Ampliaciones/ (Reducciones)	Justificación
	Servicios personales	961,672,527.00	958,379,196.40	-3,293,330.60	El presupuesto para los servicios personales que se refieren a las remuneraciones del personal al servicio, tales como sueldos, honorarios, prestaciones, gastos de seguridad social, obligaciones laborales entre otras prestaciones, presenta una modificación al presupuesto

ANEXO A

					autorizado, derivadas de las contrataciones no realizadas en los meses presupuestados.
21101	Materiales, útiles y equipos menores de oficina	3,432,381.32	5,113,514.37	1,681,133.05	Incremento por autorización de proyectos de desarrollo, autofinanciables, negocios y de fondo extraordinarios de las diversas dependencias de la Institución, así como por la realización de traspasos presupuestales necesarios para la operación de las mismas.
21201	Materiales y útiles de impresión y reproducción	803,010.88	618,548.10	-184,462.78	Disminución por traspasos presupuestales realizados a otras cuentas necesarias para la realización de actividades.
21401	Materiales y útiles para el procesamiento de equipos y bienes informáticos	1,690,028.23	2,628,122.27	938,094.04	Incremento por autorización de proyectos de desarrollo, autofinanciables y de fondos extraordinarios de las diversas dependencias de la Institución, así como por la realización de traspasos presupuestales necesarios para la operación de las mismas.
21501	Material para información	1,199,940.00	658,649.59	-541,290.41	Disminución por traspasos presupuestales realizados a otras cuentas necesarias para la realización de actividades.
21601	Material de limpieza	2,511,568.19	4,949,414.93	2,437,846.74	Incremento por autorización de proyectos de desarrollo y autofinanciables de las diversas dependencias de la Institución, así como por la realización de traspasos presupuestales necesarios para la operación de las mismas.
21701	Materiales educativos	77,671.90	566,398.40	488,726.50	Incremento por autorización de proyectos de desarrollo y autofinanciables de las diversas dependencias de la Institución, así como por la realización de traspasos presupuestales necesarios para la operación de las mismas.
21801	Placas, Engomados, Calcomanías y Hologramas	24,070.00	-	-24,070.00	Disminución por traspasos presupuestales realizados a otras cuentas necesarias para la realización de actividades.
22101	Productos alimenticios para el personal en las instalaciones	1,167,282.09	1,032,691.09	-134,591.00	Disminución por traspasos presupuestales realizados a otras cuentas necesarias para la realización de actividades.
22106	Adquisición de agua potable		245,227.88	245,227.88	Incremento por autorización de proyectos de desarrollo y autofinanciables de las diversas dependencias de la Institución, así como por la realización de traspasos presupuestales necesarios para la operación de las mismas.
22201	Alimentación de animales	12,348.15	4,292,373.55	4,280,025.40	Incremento por autorización de proyectos autofinanciables, principalmente el proyecto de la Posta MVZ, así como por la realización de traspasos presupuestales necesarios para la operación de las mismas.

ANEXO A

22301	Utensilios para el servicio de alimentación	356,787.39	271,130.02	-85,657.37	Disminución por traspasos presupuestales realizados a otras cuentas necesarias para la realización de actividades.
23101	Productos alimenticios, agropecuarios y forestales adquiridos como materia prima		323,264.13	323,264.13	Incremento por autorización de proyectos autofinanciables, principalmente los proyectos Posta MVZ y aloe vera en chile y pepino
23401	Combustibles, lubricantes, aditivos, carbón y sus Derivados adquiridos como materia prima		1,560.00	1,560.00	Incremento por autorización de proyectos de desarrollo y autofinanciables de las diversas dependencias de la Institución, así como por la realización de traspasos presupuestales necesarios para la operación de las mismas.
23701	Productos de Cuero Piel, Plásticos y Hule Adquiridos con Materia Prima		999.61	999.61	Incremento por traspasos presupuestales para la realización de actividades.
23801	Mercancías Adquiridas para su Comercialización	27,514,590.78	44,702,922.96	17,188,332.18	Incremento por autorización de proyectos de complemento de Negocios principalmente 3ra etapa fraccionamiento los misioneros, Cafetería galope y Sorteos.
23901	Otros Prod Adq c/Materia Prima		14,300.00	14,300.00	Incremento por autorización de proyectos de desarrollo y autofinanciables de las diversas dependencias de la Institución, así como por la realización de traspasos presupuestales necesarios para la operación de las mismas.
24101	Productos minerales no metálicos	839,655.00	820,173.49	-19,481.51	Disminución por traspasos presupuestales realizados a otras cuentas necesarias para la realización de actividades.
24201	Cemento y productos de concreto	120,000.00	117,900.00	-2,100.00	Disminución por traspasos presupuestales realizados a otras cuentas necesarias para la realización de actividades.
24301	Cal, yeso y productos de yeso	3,700.00	7,415.00	3,715.00	Incremento por autorización de proyectos de desarrollo y autofinanciables de las diversas dependencias de la Institución, así como por la realización de traspasos presupuestales necesarios para la operación de las mismas.
24401	Madera y productos de madera	22,700.00	32,200.00	9,500.00	Incremento por autorización de proyectos de desarrollo y autofinanciables de las diversas dependencias de la Institución, así como por la realización de traspasos presupuestales necesarios para la operación de las mismas.
24501	Vidrio y productos de vidrio	30,000.00	3,580.00	-26,420.00	Disminución por traspasos presupuestales realizados a otras cuentas necesarias para la realización de actividades.
24601	Material eléctrico y electrónico	2,261,417.73	2,210,193.44	-51,224.29	Disminución por traspasos presupuestales realizados a

ANEXO A

					otras cuentas necesarias para la realización de actividades.
24701	Artículos metálicos para la construcción	318,779.80	380,060.32	61,280.52	Incremento por autorización de proyectos de desarrollo y autofinanciables de las diversas dependencias de la Institución, así como por la realización de traspasos presupuestales necesarios para la operación de las mismas.
24801	Materiales complementarios	103,529.36	445,048.52	341,519.16	Incremento por autorización de proyectos autofinanciables de las diversas dependencias de la Institución, así como por la realización de traspasos presupuestales necesarios para la operación de las mismas.
24901	Otros materiales y artículos de construcción y reparación	208,986.46	178,438.04	-30,548.42	Disminución por traspasos presupuestales realizados a otras cuentas necesarias para la realización de actividades.
25101	Productos químicos básicos	103,810.00	2,203,217.76	2,099,407.76	Incremento por autorización de proyectos de desarrollo y autofinanciables, así como por la realización de traspasos presupuestales necesarios para la operación de las mismas.
25201	Fertilizantes, pesticidas y otros agroquímicos	101,000.40	65,132.70	-35,867.70	Disminución por traspasos presupuestales realizados a otras cuentas necesarias para la realización de actividades.
25301	Medicinas y productos farmacéuticos	6,104.00	290,963.15	284,859.15	Incremento por autorización de proyectos de desarrollo y autofinanciables de las diversas dependencias de la Institución principalmente del proyecto deporte representativo, así como por la realización de traspasos presupuestales necesarios para la operación de las mismas.
25401	Mat. Accesorios y Suminis Médicos	88,998.32	350,402.26	261,403.94	Incremento por autorización de proyectos de desarrollo y autofinanciables de las diversas dependencias de la Institución, así como por la realización de traspasos presupuestales necesarios para la operación de las mismas.
25501	Materiales, accesorios y suministros de laboratorio	108,600.00	5,976,132.54	5,867,532.54	Incremento por la autorización de recursos federal extraordinario, así como la autorización de proyectos de desarrollo y autofinanciables de las diversas dependencias de la Institución, y por la realización de traspasos presupuestales necesarios para la operación de las mismas.
25601	Fibras sintéticas, hules, plásticos y derivados	96,482.00	117,098.19	20,616.19	Incremento por autorización de proyectos de desarrollo y autofinanciables de las diversas dependencias de la Institución, así como por la realización de traspasos presupuestales necesarios para la operación de las mismas.

ANEXO A

25901	Otros productos químicos	2,975,426.04	2,648,473.12	-326,952.92	Disminución por traspasos presupuestales realizados a otras cuentas necesarias para la realización de actividades.
26101	Combustibles	4,889,418.54	9,662,722.85	4,773,304.31	Incremento por autorización de proyectos de desarrollo, autofinanciables y de fondos extraordinarios, de las diversas dependencias de la Institución, así como por la realización de traspasos presupuestales necesarios para la operación de las mismas.
26102	Lubricantes y aditivos	38,200.00	31,523.32	-6,676.68	Disminución por traspasos presupuestales realizados a otras cuentas necesarias para la realización de actividades.
27101	Vestuario y uniformes	2,416,329.40	2,679,301.78	262,972.38	Incremento por autorización de proyectos autofinanciables y de desarrollo, principalmente del proyecto deporte representativo 2019; así como por la realización de traspasos presupuestales necesarios para la operación de las mismas.
27201	Prendas de seguridad y protección personal	319,180.00	78,289.87	-240,890.13	Disminución por traspasos presupuestales realizados a otras cuentas necesarias para la realización de actividades.
27301	Artículos deportivos	554,284.00	1,047,899.87	493,615.87	Incremento por autorización de proyectos autofinanciables y de desarrollo, principalmente del proyecto Deporte Representativo 2019; así como por la realización de traspasos presupuestales necesarios para la operación de las mismas.
27401	Productos Textiles	208,808.00	41,360.23	-167,447.77	Disminución por traspasos presupuestales realizados a otras cuentas necesarias para la realización de actividades.
27501	Blancos Otros Productos Textiles, Excepto prendas de vestir	8,919.04	103,634.57	94,715.53	Incremento por autorización de proyectos de desarrollo y autofinanciables de las diversas dependencias de la Institución, así como por la realización de traspasos presupuestales necesarios para la operación de las mismas.
28201	Materiales de Seguridad Publica	15,000.00	242,188.00	227,188.00	Incremento por autorización de proyectos de desarrollo y autofinanciables de las diversas dependencias de la Institución, así como por la realización de traspasos presupuestales necesarios para la operación de las mismas.
29101	Herramientas menores	349,388.12	762,658.32	413,270.20	Incremento por autorización de proyectos de desarrollo y autofinanciables de las diversas dependencias de la Institución, así como por la realización de traspasos presupuestales necesarios para la operación de las mismas.
29201	Refacciones y Accesorios	283,963.58	279,218.64	-4,744.94	Disminución por traspasos presupuestales realizados a

ANEXO A

	Menores de Edificios				otras cuentas necesarias para la realización de actividades.
29301	Refacciones y Accesorios Menores de Mobiliarios y Eq de Administración	13,835.00	48,514.36	34,679.36	Incremento por autorización de proyectos de desarrollo y autofinanciables de las diversas dependencias de la Institución, así como por la realización de traspasos presupuestales necesarios para la operación de las mismas.
29401	Refacciones y accesorios menores de equipo de cómputo y tecnologías de la información	391,667.68	694,411.21	302,743.53	Incremento por autorización de proyectos de desarrollo y autofinanciables de las diversas dependencias de la Institución, así como por la realización de traspasos presupuestales necesarios para la operación de las mismas.
29501	Refacciones y accesorios menores de equipo e instrumental médico y de laboratorio	5,000.00	222,232.26	217,232.26	Incremento por autorización de proyectos de desarrollo y autofinanciables de las diversas dependencias de la Institución, así como por la realización de traspasos presupuestales necesarios para la operación de las mismas.
29601	Refacciones y accesorios menores de equipo de transporte	155,396.00	156,094.59	698.59	Incremento por la realización de traspasos presupuestales necesarios para la operación de las mismas.
29801	Refacciones y accesorios menores de Maquinaria y otros equipos	14,250.00	267,598.74	253,348.74	Incremento por autorización de proyectos de desarrollo y autofinanciables de las diversas dependencias de la Institución, así como por la realización de traspasos presupuestales necesarios para la operación de las mismas.
29901	Refacciones y Accesorios Menores Otros Bienes Muebles	55,795.31	27,546.31	-28,249.00	Disminución por traspasos presupuestales realizados a otras cuentas necesarias para la realización de actividades.
	Total por Capitulo 2000	55,898,302.71	97,610,740.35	41,712,437.64	
31102	Energía Eléctrica de Escuelas	32,004,015.00	26,842,516.80	-5,161,498.20	Disminución del gasto de operación en energía eléctrica, como estrategia de uso eficiente de los recursos, mediante la implementación de la jornada laboral corrida en toda la institución.
31201	Gas	615,266.00	904,805.07	289,539.07	Incremento por autorización de proyectos de desarrollo y autofinanciables de las diversas dependencias de la Institución, así como por la realización de traspasos presupuestales necesarios para la operación de las mismas.
31301	Agua Potable	7,957,824.00	3,604,928.19	-4,352,895.81	Disminución por traspasos presupuestales realizados a otras cuentas necesarias para la realización de actividades, principalmente a la cuenta de energía eléctrica.
31401	Telefonía tradicional	932,633.69	810,079.97	-122,553.72	Disminución por traspasos presupuestales realizados a

ANEXO A

					otras cuentas necesarias para la realización de actividades.
31501	Telefonía celular	234,760.00	281,096.13	46,336.13	Incremento por autorización de proyectos de desarrollo y autofinanciables de las diversas dependencias de la Institución, así como por la realización de traspasos presupuestales necesarios para la operación de las mismas.
31701	Servicios de acceso a internet, redes y procesamiento de información	11,837,816.00	11,610,984.44	-226,831.56	Disminución por traspasos presupuestales realizados a otras cuentas necesarias para la realización de actividades.
31801	Servicio postal	197,837.93	233,384.08	35,546.15	Incremento por autorización de proyectos de desarrollo y autofinanciables de las diversas dependencias de la Institución, así como por la realización de traspasos presupuestales necesarios para la operación de las mismas.
31901	Servicios Integrales y Otros Servicios	12,000.00	-	-12,000.00	Disminución por traspasos presupuestales realizados a otras cuentas necesarias para la realización de actividades.
32201	Arrendamiento de Edificios	1,134,128.00	1,310,031.27	175,903.27	Incremento por autorización de proyectos de desarrollo y autofinanciables de las diversas dependencias de la Institución, así como por la realización de traspasos presupuestales necesarios para la operación de las mismas.
32301	Arrendamiento de muebles, maquinaria y Equipo	23,800.00	467,060.92	443,260.92	Incremento por autorización de proyectos de desarrollo y autofinanciables de las diversas dependencias de la Institución, así como por la realización de traspasos presupuestales necesarios para la operación de las mismas.
32401	Arrendamiento de Equipo Inst Médico y de Laboratorio	10,566.00	266.00	-10,300.00	Disminución por traspasos presupuestales realizados a otras cuentas necesarias para la realización de actividades.
32501	Arrendamiento de Eq de Transporte	719,986.60	1,964,937.71	1,244,951.11	Incremento por autorización de proyectos de desarrollo y autofinanciables de las diversas dependencias de la Institución, principalmente el proyecto deporte representativo, así como por la realización de traspasos presupuestales necesarios para la operación de las mismas.
32601	Arrendamiento maquinaria, otros equipos y herramientas	1,161,993.96	351,455.52	-810,538.44	Disminución por traspasos presupuestales realizados a otras cuentas necesarias para la realización de actividades.
32701	Patentes, Regalías, y Otros	68,820.00	10,268,039.34	10,199,219.34	Incremento por autorización de proyectos de fondos extraordinarios, desarrollo y autofinanciables principalmente del proyecto ORACLE servicios administrativos, así como por la realización de traspasos

ANEXO A

					presupuestales de la cuenta Software necesarios para la operación de las mismas.
32801	Arrendamiento Financiero de Muebles Maquinaria y Equipo	137,647.80	47.80	-137,600.00	Disminución por traspasos presupuestales realizados a otras cuentas necesarias para la realización de actividades.
32901	Otros Arrendamientos	32,720.00	104,147.00	71,427.00	Incremento por autorización de proyectos de desarrollo y autofinanciables de las diversas dependencias de la Institución, así como por la realización de traspasos presupuestales necesarios para la operación de las mismas.
33101	Servicios legales, de contabilidad, auditorías y relacionados	821,254.06	5,882,290.33	5,061,036.27	Incremento por autorización de proyectos de desarrollo y autofinanciables de las diversas dependencias de la Institución, principalmente de los proyectos: especial para contingencias jurídicas y asesoría legal y financiera.
33201	Servicios Diseño, Arquitectura y Act. Relacionadas	2,500.00	482,000.00	479,500.00	Incremento por autorización de proyectos de desarrollo de las diversas dependencias de la Institución, así como por la realización de traspasos presupuestales necesarios para la operación de las mismas.
33301	Servicios de Informática	75,500.00	26,673,640.89	26,598,140.89	Incremento por autorización de proyectos de desarrollo y autofinanciables de las diversas dependencias de la Institución, principalmente el proyecto continuidad ORACLE, así como por la realización de traspasos presupuestales necesarios para la operación de las mismas.
33302	Servicios de Consultoría	751,248.33	45,381.60	-705,866.73	Disminución por traspasos presupuestales realizados a otras cuentas necesarias para la realización de actividades.
33401	Servicios de capacitación	3,329,748.58	4,040,442.44	710,693.86	Incremento por autorización de proyectos de desarrollo de las diversas dependencias de la Institución, principalmente el proyecto fortalecimiento ITSON Virtual.
33501	Servicios de Investigación Científica y Desarrollo		1,828,032.77	1,828,032.77	Incremento por autorización de proyectos de desarrollo, autofinanciables y fondos extraordinarios de las diversas dependencias de la Institución, así como por la realización de traspasos presupuestales necesarios para la operación de las mismas.
33603	Impresiones y publicaciones oficiales	2,063,564.71	7,583,023.44	5,519,458.73	Incremento por autorización de proyectos de desarrollo y autofinanciables de las diversas dependencias de la Institución, así como por la realización de traspasos presupuestales necesarios para la operación de las mismas.

ANEXO A

33605	Licitaciones, Convenios y Convocatorias	223,340.01	25,250.00	-198,090.01	Disminución por traspasos presupuestales realizados a otras cuentas necesarias para la realización de actividades.
33608	Servicio de Fotocopiado en Instalaciones		1,190,255.48	1,190,255.48	Incremento por autorización de proyectos de desarrollo y autofinanciables de las diversas dependencias de la Institución, así como por la realización de traspasos presupuestales necesarios para la operación de las mismas.
33801	Servicios de vigilancia	14,094,729.00	14,632,493.61	537,764.61	Incremento por autorización de proyectos principalmente el de complemento administración fraccionamiento los misioneros, así como por la realización de traspasos presupuestales necesarios para la operación de las mismas.
33901	Servicios Profesionales, científicos y técnicos integrales	1,282,800.00	7,986,059.92	6,703,259.92	Incremento por autorización de proyectos de desarrollo, autofinanciables y de fondos extraordinarios de las diversas dependencias de la Institución, principalmente proyectos de convocatoria PROFAPI (investigación), así como por la realización de traspasos presupuestales necesarios para la operación de las mismas.
33902	Servicios integrales	6,032,915.65	8,326,956.35	2,294,040.70	Incremento por autorización de proyectos de desarrollo y autofinanciables de las diversas dependencias de la Institución, principalmente del proyecto PORTAL ITSON MX/SharePoint 2019, así como por la realización de traspasos presupuestales necesarios para la operación de las mismas.
34101	Servicios financieros y bancarios	1,810,999.99	1,718,031.15	-92,968.84	Disminución por traspasos presupuestales realizados a otras cuentas necesarias para la realización de actividades.
34401	Seguro de Responsabilidad Patrim y Fianzas	4,249,160.00	3,796,795.90	-452,364.10	Disminución por traspasos presupuestales realizados a otras cuentas necesarias para la realización de actividades.
34501	Seguro de Bienes Patrimoniales	148,500.00	179,665.25	31,165.25	Incremento por autorización de proyectos de desarrollo y autofinanciables de las diversas dependencias de la Institución, así como por la realización de traspasos presupuestales necesarios para la operación de las mismas.
34701	Fletes y maniobras	61,500.00	66,753.21	5,253.21	Incremento por autorización de proyectos de desarrollo y autofinanciables de las diversas dependencias de la Institución, así como por la realización de traspasos presupuestales necesarios para la operación de las mismas.

ANEXO A

34801	Comisiones por venta	4,863,500.00	9,342,136.42	4,478,636.42	Incremento por autorización de proyectos de negocios como sorteo gana fácil verano y sorteo navidad 2019, así como por la realización de traspasos presupuestales necesarios para la operación de las mismas.
34901	Servicios Financieros Bancarios y Comerciales integrales	60,000.00	60,000.00	-	
35101	Mantenimiento y conservación de inmuebles	11,144,941.00	11,608,365.53	463,424.53	Incremento por autorización de proyectos de desarrollo y autofinanciables de las diversas dependencias de la Institución, así como por la realización de traspasos presupuestales necesarios para la operación de las mismas.
35102	Mantenimiento y conservación de áreas deportivas		638,922.65	638,922.65	Incremento por autorización de proyectos de desarrollo y autofinanciables de las diversas dependencias de la Institución, así como por la realización de traspasos presupuestales necesarios para la operación de las mismas.
35103	Mantenimiento y conservación de paneles escolares	1,964,324.00	1,668,620.91	-295,703.09	Disminución por traspasos presupuestales realizados a otras cuentas necesarias para la realización de actividades.
35201	Mantenimiento y conservación de mobiliario y equipo	1,014,981.00	2,414,717.35	1,399,736.35	Incremento por autorización de proyectos de desarrollo y autofinanciables de las diversas dependencias de la Institución, así como por la realización de traspasos presupuestales necesarios para la operación de las mismas.
35202	Mantenimiento y conservación de mobiliario y equipo para escuelas, laboratorios y talleres	3,586,551.54	4,306,417.54	719,866.00	Incremento por autorización de proyectos de desarrollo y autofinanciables de las diversas dependencias de la Institución, así como por la realización de traspasos presupuestales necesarios para la operación de las mismas.
35301	Instalaciones	21,550.00	6,770.00	-14,780.00	Disminución por traspasos presupuestales realizados a otras cuentas necesarias para la realización de actividades.
35302	Mantenimiento y conservación de bienes informáticos	7,208,634.16	14,435,414.29	7,226,780.13	Incremento por autorización de proyectos de Pólizas de mantenimiento y soporte a equipos de cómputo, así como por la realización de traspasos presupuestales necesarios para la operación de las mismas.
35401	Instalación Reparación Mantenimiento de Equipo Instrumental Médico y de laboratorio	2,000.00	53,395.54	51,395.54	Incremento por autorización de proyectos de desarrollo y autofinanciables de las diversas dependencias de la Institución, así como por la realización de traspasos presupuestales necesarios para la operación de las mismas.

ANEXO A

35501	Mantenimiento y conservación de equipo de transporte	1,179,155.82	2,276,092.35	1,096,936.53	Incremento por autorización de proyectos de desarrollo, autofinanciables y de negocios de las diversas dependencias de la Institución, así como por la realización de traspasos presupuestales necesarios para la operación de las mismas.
35601	Reparación y mantenimiento de equipo de defensa y seguridad	5,000.00	1.00	-4,999.00	Disminución por traspasos presupuestales realizados a otras cuentas necesarias para la realización de actividades.
35701	Mantenimiento y conservación de maquinaria y equipo	587,901.00	695,184.16	107,283.16	Incremento por autorización de proyectos de desarrollo y autofinanciables de las diversas dependencias de la Institución, así como por la realización de traspasos presupuestales necesarios para la operación de las mismas.
35801	Servicios de limpieza y manejo de desechos	17,045,850.00	13,980,000.57	-3,065,849.43	Disminución por traspasos de presupuesto a la partida "21601 Material de limpieza" debido a que el contrato de limpieza de este año no incluye el material de limpieza.
35901	Servicio de Jardinería y Fumigación	579,877.00	490,081.00	-89,796.00	Disminución por traspasos presupuestales realizados a otras cuentas necesarias para la realización de actividades.
36101	Difusión por radio, televisión y otros medios de mensajes sobre programas Gubernamentales	306,937.64	303,182.44	-3,755.20	Disminución por traspasos presupuestales realizados a otras cuentas necesarias para la realización de actividades.
36201	Difusión por radio, televisión y otros medios de mensajes comerciales para promover la venta de bienes o servicios	1,841,486.00	4,029,672.61	2,188,186.61	Incremento por autorización de proyectos de desarrollo, autofinanciables y de negocios de las diversas dependencias de la Institución, principalmente del proyecto Complemento sorteo navidad 2019, así como por la realización de traspasos presupuestales necesarios para la operación de las mismas.
36301	Servicios de Creatividad, Preproducción y Producción de Publicidad, excepto Internet		29,400.00	29,400.00	Incremento por autorización de proyectos de desarrollo y autofinanciables de las diversas dependencias de la Institución, así como por la realización de traspasos presupuestales necesarios para la operación de las mismas.
37101	Pasajes aéreos	3,227,426.23	11,474,617.23	8,247,191.00	Incremento por la obtención de ingresos extraordinarios federal, así como por la autorización de proyectos de desarrollo y autofinanciables de las diversas dependencias de la Institución, principalmente de los proyectos: deporte representativo y competitividad académica 2019 - evaluaciones y acreditaciones. así como por la realización de traspasos presupuestales necesarios para la operación de las mismas.

ANEXO A

37201	Pasajes terrestres nacionales para labores en campo y de supervisión	577,707.09	1,372,725.33	795,018.24	Incremento por autorización de proyectos de desarrollo y autofinanciables de las diversas dependencias de la Institución, así como por la realización de traspasos presupuestales necesarios para la operación de las mismas.
37501	Viáticos en el país	3,337,569.78	11,184,808.54	7,847,238.76	Incremento por la obtención de ingresos extraordinarios federal, así como por la autorización de proyectos de desarrollo y autofinanciables de las diversas dependencias de la Institución, principalmente de los proyectos: deporte representativo y competitividad académica 2019 - evaluaciones y acreditaciones. así como por la realización de traspasos presupuestales necesarios para la operación de las mismas.
37502	Gastos de Camino	491,741.91	729,480.37	237,738.46	Incremento por autorización de proyectos de desarrollo y autofinanciables de las diversas dependencias de la Institución, así como por la realización de traspasos presupuestales necesarios para la operación de las mismas.
37601	Viáticos en el extranjero	532,909.00	4,726,823.78	4,193,914.78	Incremento por la obtención de ingresos extraordinarios federal, así como por la autorización de proyectos de desarrollo y autofinanciables de las diversas dependencias de la Institución, principalmente de los proyectos: deporte representativo y competitividad académica 2019 - evaluaciones y acreditaciones. así como por la realización de traspasos presupuestales necesarios para la operación de las mismas.
37901	Cuotas	334,190.98	347,636.65	13,445.67	Incremento por autorización de proyectos de desarrollo y autofinanciables de las diversas dependencias de la Institución, así como por la realización de traspasos presupuestales necesarios para la operación de las mismas.
38101	Gastos de ceremonial	6,814,417.61	8,045,014.77	1,230,597.16	Incremento por autorización de proyectos de desarrollo y autofinanciables de las diversas dependencias de la Institución, principalmente del proyecto deporte representativo, así como por la realización de traspasos presupuestales necesarios para la operación de las mismas.
38201	Gastos de orden social		329,932.00	329,932.00	Incremento por autorización de proyectos, principalmente el del Festival de las artes PROFEST 2019

ANEXO A

38301	Congresos y convenciones	1,023,966.91	2,558,007.53	1,534,040.62	Incremento por autorización de proyectos de desarrollo y autofinanciables de las diversas dependencias de la Institución, principalmente proyectos de convocatoria PROFAPI (investigación), así como por la realización de traspasos presupuestales necesarios para la operación de las mismas.
38501	Gastos de Atención y Promoción	14,259.63	3,764.63	-10,495.00	Disminución por traspasos presupuestales realizados a otras cuentas necesarias para la realización de actividades.
39201	Impuestos y Derechos	2,208,770.00	4,320,062.05	2,111,292.05	Incremento por autorización de proyectos de desarrollo, autofinanciables y de negocios de las diversas dependencias de la Institución, principalmente del proyecto especial para contingencias jurídicas; así como por la realización de traspasos presupuestales necesarios para la operación de las mismas.
39301	Impuestos y Derechos de Importación	28,000.00	123,859.40	95,859.40	Incremento por autorización de proyectos de desarrollo y autofinanciables de las diversas dependencias de la Institución, así como por la realización de traspasos presupuestales necesarios para la operación de las mismas.
	Total por Capitulo 3000	162,033,223.61	254,765,959.22	92,732,735.61	
44101	Ayudas Sociales a Personas	3,700.00	522,500.00	518,800.00	Incremento por autorización de proyectos de desarrollo y autofinanciables de las diversas dependencias de la Institución, así como por la realización de traspasos presupuestales necesarios para la operación de las mismas.
44106	Premios, Reconcompensas, Pensiones de Gracias y Pensión Recreativa Estudiantil		21,000.00	21,000.00	Incremento por autorización de proyectos de desarrollo y autofinanciables de las diversas dependencias de la Institución, así como por la realización de traspasos presupuestales necesarios para la operación de las mismas.
44203	Becas de Educación Media y Superior	21,501,873.54	36,695,798.71	15,193,925.17	Incremento por autorización de proyectos de desarrollo y autofinanciables principalmente los proyectos: Becas de empresas para practicantes 2019, Becas Santander Movilidad Nacional e Internacional 2019, Extensión Deportiva y proyectos de convocatoria PROFAPI (investigación), y Becas PROMEP 2019.
44301	Ayudas Sociales a Instituciones de Enseñanza	21,000.00	21,000.00		No se presentó modificación al presupuesto

ANEXO A

44501	Ayudas Sociales a Instituciones Sin Fines de Lucro	360,000.00	373,000.00	13,000.00	Incremento por autorización de proyectos de desarrollo y autofinanciables de las diversas dependencias de la Institución, principalmente proyecto deporte representativo; así como por la realización de traspasos presupuestales necesarios para la operación de las mismas.
	Total por Capitulo 4000	21,886,573.54	37,633,298.71	15,746,725.17	
51101	Muebles de oficina y estantería	33,006.00	646,731.41	613,725.41	Incremento por autorización de proyectos de desarrollo, autofinanciables y Fondos Extraordinarios (PROMEP), de las diversas dependencias de la Institución, así como por la realización de traspasos presupuestales necesarios para la operación de las mismas.
51201	Muebles excepto de Oficina y Estantería	239,475.00	265,417.26	25,942.26	Incremento por autorización de proyectos Fondos Extraordinarios (PROMEP) de las diversas dependencias de la Institución, así como por la realización de traspasos presupuestales necesarios para la operación de las mismas.
51301	Bienes artísticos, culturales y científicos	61,157.20	1,397.20	-59,760.00	Disminución por traspasos presupuestales realizados a otras cuentas necesarias para la realización de actividades.
51501	Equipo de cómputo y de tecnologías de la información	62,900.00	8,005,984.66	7,943,084.66	Incremento por la obtención de ingresos extraordinarios federal y la autorización de proyectos de desarrollo y autofinanciables, principalmente proyecto digitalización de documentos (depto. registro escolar /depto. personal), proyectos PROMEP y realización de traspasos presupuestales necesarios para la operación de las mismas.
51901	Otros mobiliarios y equipo de administración	9,440.00	182,311.48	172,871.48	Incremento por autorización de proyectos de desarrollo y autofinanciables de las diversas dependencias de la Institución, así como por la realización de traspasos presupuestales necesarios para la operación de las mismas.
51902	Mobiliario y equipo para escuelas, laboratorios y talleres	1,102,170.00	4,768,713.31	3,666,543.31	Incremento por la obtención de fondos extraordinarios, la autorización de proyectos de desarrollo y autofinanciables de las diversas dependencias de la Institución, principalmente de los proyectos: Equipamiento para laboratorios del área de recursos naturales, Exploiting night-time traits to improve wheat yield and water use efficiency in the warming climate of North-western Mexico (Year 1) y proyectos de convocatoria PROFAPI (investigación). Así como por la realización de traspasos presupuestales

ANEXO A

					necesarios para la operación de las mismas.
52101	Equipos y aparatos audiovisuales		462,614.02	462,614.02	Incremento por la obtención de ingresos extraordinarios federal; así como por la autorización de proyectos de desarrollo y autofinanciables de las diversas dependencias de la Institución.
52201	Aparatos Deportivos		125,200.00	125,200.00	Incremento por autorización de proyectos de desarrollo y autofinanciables de las diversas dependencias de la Institución, así como por la realización de traspasos presupuestales necesarios para la operación de las mismas.
52301	Cámaras fotográficas y de video		70,841.08	70,841.08	Incremento por autorización de proyectos de desarrollo, autofinanciables y de fondos extraordinarios (PROMEP) de las diversas dependencias de la Institución, así como por la realización de traspasos presupuestales necesarios para la operación de las mismas.
52901	Otros Mob y Eq Educa.Re		1,283,528.06	1,283,528.06	Incremento por autorización de proyectos de desarrollo y autofinanciables de las diversas dependencias de la Institución principalmente del proyecto Ampliación reintegros FAM 2019 (Tercer Reintegro), así como por la realización de traspasos presupuestales necesarios para la operación de las mismas.
53101	Equipo Médico y de Laboratorio		4,937,484.40	4,937,484.40	Incremento por autorización de proyectos de desarrollo, autofinanciables y fondos extraordinarios de las diversas dependencias de la Institución, principalmente Exploiting night-time traits to improve wheat yield and water use efficiency in the warming climate of North-western Mexico y proyectos de convocatoria PROFAPI (investigación), así como por la realización de traspasos presupuestales necesarios para la operación de las mismas.
53201	Instrumental Méd y Laboratorio		685,961.26	685,961.26	Incremento por autorización de proyectos de desarrollo y autofinanciables principalmente por la autorización del proyecto autofinanciable: Análisis del virus de Mancha Blanca.
54101	Automóviles y Camiones	6,000.00	50,000.58	44,000.58	Incremento por autorización de proyectos de desarrollo y autofinanciables de las diversas dependencias de la Institución, así como por la realización de traspasos presupuestales necesarios para la operación de las mismas.

ANEXO A

54901	Otros Equipos de Transporte		3,000.00	3,000.00	Incremento por autorización de proyectos de desarrollo y autofinanciables de las diversas dependencias de la Institución, así como por la realización de traspasos presupuestales necesarios para la operación de las mismas.
56101	Maquinaria y equipo agropecuario		204,250.00	204,250.00	Incremento por autorización de proyectos de desarrollo y autofinanciables de las diversas dependencias de la Institución, así como por la realización de traspasos presupuestales necesarios para la operación de las mismas.
56201	Maquinaria y equipo industrial		21,000.00	21,000.00	Incremento por autorización de proyectos de desarrollo y autofinanciables de las diversas dependencias de la Institución, así como por la realización de traspasos presupuestales necesarios para la operación de las mismas.
56401	Sistemas de aire acondicionado, calefacción y refrigeración industrial y Comercial	600,000.00	664,229.51	64,229.51	Incremento por autorización de proyectos de desarrollo y autofinanciables de las diversas dependencias de la Institución, así como por la realización de traspasos presupuestales necesarios para la operación de las mismas.
56501	Equipo de comunicación y telecomunicación	12,999.93	80,929.92	67,929.99	Incremento por autorización de proyectos de desarrollo y autofinanciables de las diversas dependencias de la Institución, así como por la realización de traspasos presupuestales necesarios para la operación de las mismas.
56601	Equipos De Generación Eléctrica, Aparatos Y Accesorios Eléctricos	9,460.00	17,264.28	7,804.28	Incremento por autorización de proyectos de desarrollo y autofinanciables de las diversas dependencias de la Institución, así como por la realización de traspasos presupuestales necesarios para la operación de las mismas.
56701	Herramientas	504,000.00	605,174.37	101,174.37	Incremento por autorización de proyectos de desarrollo y autofinanciables de las diversas dependencias de la Institución, así como por la realización de traspasos presupuestales necesarios para la operación de las mismas.
56902	Otros Bienes Muebles Por Arrendamiento Financiero		1,252,925.84	1,252,925.84	Incremento por autorización principalmente del proyecto Seguridad Hídrica en Ciudades del Norte de México, así como por la realización de traspasos presupuestales necesarios para la operación de las mismas.
58101	Terrenos		4,130,558.53	4,130,558.53	Incremento por autorización de la compra de un terreno.
58301	Edificios y Locales		164,501.03	164,501.03	Incremento principalmente por la autorización del complemento para la compra de Inmueble 200

ANEXO A

59101	Software	2,762,075.00	648,370.97	-2,113,704.03	Disminución por traspasos de presupuesto a la partida 32701 Patentes, Regalías, y Otros
59701	Licencias Informáticas e Intelectuales	-	10,500.00	10,500.00	Incremento por la autorización de proyecto de recursos federal extraordinario PROMEP.
	Total por Capitulo 5000	5,402,683.13	29,288,889.17	23,886,206.04	
62201	Construcción	-	15,973,458.43	15,973,458.43	Incremento por autorización de los proyectos: 2da. Etapa Edificio de Idiomas, Reintegros FAM 2019 y Terminación de edificio de la Cultura y el deporte Unidad Navojoa Campus Sur FAM 2019
62202	Ampliación	-	619,320.59	619,320.59	Incremento por traspasos presupuestales para la realización de actividades.
62203	Remodelación y Rehabil	-	7,338,942.49	7,338,942.49	Incremento por autorización de los proyectos: Adecuaciones y mejoras del laboratorio LV-100 de veterinaria en unidad Obregón, campus Nainari FAM 2019, Ingenierías para adecuaciones del laboratorio LV-100 de veterinaria en unidad obregón Nainari FAM 2019 y Adecuaciones y mejoras del laboratorio LV-100 de veterinaria en unidad obregón, campus Nainari FAM 2019
62204	Indirectos para Obras por Contrato para Edificios no Habitacionales		1,205,297.84	1,205,297.84	Incremento por autorización de proyecto Ampliación a 2do. Reintegros FAM 2019
	Total por Capitulo 6000	-	25,137,019.35	25,137,019.35	
	Total del Gasto	1,206,893,309.99	1,402,815,103.20	195,921,793.21	

Metas Programadas y Realizadas a más del 100%

- *Índice de Satisfacción del usuario*

Este resultado se obtuvo gracias a la calidad en los procesos, la formalidad de los procedimientos, la calidez de las personas para atender a los clientes, las iniciativas y acciones tomadas para mejorar y el monitoreo constante.

Los aspectos cualitativos que apoyaron al cumplimiento de este indicador son los siguientes:

- Involucramiento de la Dirección y Responsables de Área.
- La cultura organizacional orientada a la evaluación y seguimiento.
- La voluntad de los Colaboradores para mantener el SGC.
- La cultura organizacional orientada a la mejora continua.

Metas Programadas y Realizadas a menos del 100%


Nada que presentar.

2. Información relativa a Fideicomisos Públicos (Este apartado aplica sólo a los Fideicomisos Públicos)

Nada que presentar.

3. Información complementaria que el Ente Público considere conveniente.

Cada formato ETCA presenta su nota complementaria, por lo que no se requiere información adicional.



Mtro. Ernesto Erasmo Flores Rivera
Director de Planeación Institucional
Instituto Tecnológico de Sonora

Desglose de saldo en Bancos e Inversiones
 INSTITUTO TECNOLÓGICO DE SONORA
 Al 30 de Septiembre de 2019
 (pesos)

TRIMESTRE: TERCERO

Desglose del saldo presentado en el formato ETCA-I-02, en el inciso A2), de la Cuenta:				
Datos de la Cuenta Bancaria				Tipo de Recurso (1)
	Institución Bancaria	Número de Cuenta	Saldo	
1	BANAMEX	010245387	35,648.20	Estatal
2	BANAMEX	067688635	6,836.83	Estatal
3	BANCOMER	0155681928	52,778.67	Estatal
4	BANCOMER	0103183564	5,343,849.66	Estatal
5	BANCOMER	0111955020	630,366.28	Estatal
6	BANCOMER	0111989642	64,010.90	Estatal
7	BANCOMER	0112000407	28,984.09	Estatal
8	BANCOMER	0112103311	505.70	Federal
9	BANCOMER	0112193663	428.51	Estatal
10	BANCOMER	0112390108	17,025.90	Estatal
11	BANCOMER	0112516209	1,995,000.00	Federal
12	BANCOMER	0112535882	1,934,991.13	Estatal
13	BANCOMER	0112672553	3,023.19	Federal
14	BANCOMER	0112674424	39.03	Estatal
15	BANCOMER	0112723018	441,510.04	Federal
16	BANCOMER	0112817497	9,802.51	Estatal
17	BANCOMER	0112914611	1.27	Federal
18	BANCOMER	0112980452	12,648.64	Federal
19	BANCOMER	0113147401	2,004,754.20	Federal
20	BANCOMER	0113206637	522,405.77	Estatal
21	BANCOMER	0113255654	100,087.25	Estatal
22	BANCOMER	0113278360	145,067.12	Estatal
23	BANCOMER	0113345696	25.67	Federal
24	BANCOMER	0113424073	5,000.00	Estatal
25	BANCOMER	0113424189	626,428.00	Federal
26	BANCOMER	0113434761	9,420.65	Estatal
27	BANCOMER	0113580490	113,085.59	Estatal
28	BANCOMER	0113580520	910,000.00	Federal
29	BANCOMER	0113618730	60,000.00	Estatal
30	BANCOMER	0158741387	44,165.91	Estatal
31	BANCOMER	0165531845	597,405.75	Estatal
32	BANCOMER	0170572543	44,590.28	Estatal
33	BANCOMER	0170573329	53,879.96	Estatal
34	BANCOMER	0170574643	63,631.56	Estatal
35	BANCOMER	0170574856	32,852.03	Estatal
36	BANCOMER	0170578215	40,213.40	Estatal
37	BANCOMER	0170579041	45,002.50	Estatal
38	BANCOMER	0170579181	56,492.91	Estatal
39	BANCOMER	0170579971	46,736.03	Estatal
40	BANCOMER	0198731829	240,371.11	Estatal
41	BANCOMER	0444107152	62,909.65	Estatal
42	BANCOMER	0448501459	858.90	Estatal
43	BANCOMER	0198573778	4,426,311.11	Estatal
44	BANORTE	00884494803	4,012.40	Estatal

45	BANORTE	01012343765	162,227.70	Federal
46	BANORTE	01021849438	616,054.76	Federal
47	BANORTE	01037304901	59,188.97	Estatal
48	BANORTE	01037773235	71,649.26	Estatal
49	BANORTE	01046127933	73,324.00	Estatal
50	BANORTE	01052094184	224,891.78	Federal
51	BANORTE	0137400957	73,301.04	Estatal
52	BANORTE	0207798306	36,076.60	Estatal
53	BANORTE	0211713678	27,947.02	Estatal
54	BANORTE	0211718169	35,883.15	Estatal
55	BANORTE	0211733199	28,268.39	Estatal
56	BANORTE	0211737218	43,363.34	Estatal
57	BANORTE	0211740209	37,645.61	Estatal
58	BANORTE	0211742397	37,731.35	Estatal
59	BANORTE	0211746023	11,819.65	Estatal
60	BANORTE	0211750682	27,042.21	Estatal
61	BANORTE	0212258112	150,354.05	Estatal
62	BANORTE	0212259931	12,053.54	Estatal
63	BANORTE	0225409857	21,236.51	Estatal
64	BANORTE	0234064931	155,055.17	Estatal
65	BANORTE	0467879278	160,394.10	Estatal
66	BANORTE	0469853683	1,088,534.10	Estatal
67	BANORTE	0593923418	15,000.00	Estatal
68	BANORTE	0629001085	4,075.73	Estatal
69	BANORTE	0629004734	179,913.04	Estatal
70	BANORTE	0662836236	79,811.07	Estatal
71	BANORTE	0663562390	152,649.16	Estatal
72	BANORTE	0695479668	22,220.66	Estatal
73	BANORTE	0816846515	62,752.30	Estatal
74	BANORTE	0849361098	45,920.95	Estatal
75	BANORTE	1031259700	333,168.07	Federal
76	BANORTE	1042798746	350,429.41	Estatal
77	BANORTE	1042802894	180,837.91	Estatal
78	HSBC	0877001576	21,402.38	Estatal
79	HSBC	4008648073	72,514.86	Estatal
80	HSBC	4016343477	123,438.72	Estatal
81	HSBC	877001493	56,131.24	Estatal
82	SANTANDER	65500581937	19,630.75	Estatal
83	SANTANDER	65502604922	23,343.10	Estatal
84	SANTANDER	65502628927	35,572.54	Estatal
85	SANTANDER	65502628992	38,829.59	Estatal
86	SANTANDER	65502629021	50,191.08	Estatal
87	SANTANDER	65502629052	7,576.75	Estatal
88	SANTANDER	65502629083	70,614.39	Estatal
89	SANTANDER	65502629112	135,339.34	Estatal
90	SANTANDER	65502637885	25,157.98	Estatal
91	SANTANDER	65502932876	581,769.34	Estatal
TOTAL			26,675,490.96	

"Bajo protesta de decir verdad declaramos que los Estados Financieros y sus Notas, son razonablemente correctos y son responsabilidad del emisor"

1) Tipo de Recurso: Federal o Estatal (incluye Ingresos Propios)

Nota: En caso de que la cuenta bancaria tenga los dos tipos de recursos, presentar dos veces la misma cuenta separando los saldos por tipo de recurso.

Desglose del saldo presentado en el formato ETCA-I-02, en el inciso A4), de la Cuenta:				
Datos de la Cuenta Bancaria				Tipo de Recurso (1)
	Institución Bancaria	Número de Cuenta	Saldo	
1	BANCOMER	0165531845	4,516,490.08	Estatal
2	BANCOMER	0103183564	162,127.14	Estatal
3	BANCOMER	0170572543	3,472,409.78	Estatal
4	BANCOMER	0170573329	2,270,732.22	Estatal
5	BANCOMER	0170579041	1,121,117.37	Estatal
6	BANCOMER	0170578215	7,227,209.29	Estatal
7	BANCOMER	0170579181	264,615.51	Estatal
8	BANCOMER	0170579971	650,996.74	Estatal
9	BANCOMER	0170574856	3,656.39	Estatal
10	BANCOMER	0444107152	15,586,987.84	Estatal
11	BANCOMER	0198731829	3,425,893.28	Estatal
12	BANCOMER	0170574643	2,171,955.22	Estatal
13	BANCOMER	0112058499	1.36	Federal
14	BANCOMER	0112723018	15,918,061.30	Federal
15	BANCOMER	0112672553	5,441,970.93	Federal
16	BANCOMER	0112980452	6,243,961.06	Federal
17	BANCOMER	0112817497	875.16	Estatal
18	BANCOMER	0113345696	4,873,377.63	Federal
19	SANTANDER	66502932876	25,768,026.46	Estatal
TOTAL			99,120,464.76	

Desglose del saldo presentado en el formato ETCA-I-02, en el inciso B1), de la Cuenta:				
Datos de la Cuenta Bancaria				Tipo de Recurso (1)
	Institución Bancaria	Número de Cuenta	Saldo	
1				
2				
3				
4				
5				
6				
7				
8				
9				
TOTAL			0	

Desglose del saldo presentado en el formato ETCA-I-02, en el inciso A) del Activo No Circulante, de la Cuenta:				
Datos de la Cuenta Bancaria				Tipo de Recurso (1)
	Institución Bancaria	Número de Cuenta	Saldo	
1	BANCOMER	273128	109,094,827.33	Estatal
2	BANCOMER	419994	65,310,508.66	Estatal
3	BANCOMER	273524	6,336,743.57	Estatal
4	BANCOMER	273524 S2	2,520,686.46	Estatal
5	BANCOMER	409501-4-S4	10,163,791.91	Federal
6	BANCOMER	0113580520	5,424,476.67	Federal
7	BANORTE	6296878	11,678,133.25	Estatal
8	BANORTE	744736	142,889,877.59	Estatal
9	SANTANDER	02001821001	211,479,385.41	Estatal

10	Diag. Integrales en Pat. Anima	2,500.00	Federal
11	Metodo de participación	42,664,426.77	Federal
12	NOVUTEK. S.C.	17,745,000.00	Estatal
13	Parque Tecnológico SONORASOFT	61,514,267.64	Estatal
14	Servicios Profesionales en Edu	49,500.00	Federal
TOTAL		686,874,125.26	

"Bajo protesta de decir verdad declaramos que los Estados Financieros y sus Notas, son razonablemente correctos y son responsabilidad del emisor"

1) Tipo de Recurso: Federal o Estatal (incluye Ingresos Propios)

Nota: En caso de que la cuenta bancaria tenga los dos tipos de recursos, presentar dos veces la misma cuenta separando los saldos por tipo de recurso.

P.A. y. Inc. y. Quijada P.

Mtra. Luz Marisa Meza Iribre
Directora de Recursos Financieros

[Signature]

Dr. Javier Rolando Reyna Granados
Vicerrector Administrativo