

ÍNDICE

I. Antecedentes.....	2
II. Periodo, Objetivo y Alcance.....	3
III. Resultados del Trabajo Desarrollado.....	5
IV. Recomendación general.....	23
V. Anexos.....	24



I. Antecedentes.

En atención al Programa Anual de Auditoría de la Contraloría Interna, se realizó la revisión C.I-RE/012/17 llamada “Auditoría al Programa de Carrera Docente del Instituto Tecnológico de Sonora del período 2016-2017”, para lo cual se notificó a la presidenta de la comisión académica permanente el día 18 de septiembre de 2017. El equipo auditor lo integraron los CC. CP. Ana Cecilia Bojórquez Félix, Supervisor de la auditoría, CP. Alma Yaneth Torres Valenzuela, Responsable de auditoría, CP. Ana Carolina Romero Chavarin, Auditor Interno, CP. Maheli Rodríguez Bujanda, Auditor Interno y CP. Dinorah C. López Díaz, Coordinadora de la Contraloría Interna; quienes realizaron los trabajos correspondientes a partir del día 18 de septiembre de 2017 y concluyeron el día 29 de enero de 2018.



II. Objetivo, Período, Alcance.

El proceso para la realización de la auditoría consistió en revisar el ejercicio del Fondo Federal Ordinario, Extraordinario y recurso propio, otorgados al Instituto Tecnológico de Sonora del período 2016-2017, destinados para Carrera Docente.

El trabajo de la presente auditoría se ejecutó de conformidad con las Normas Internacionales de Auditoría y las Normas Profesionales del Sistema Nacional de Fiscalización que otorgaron a la Contraloría interna del ITSON las herramientas para observar aquello que se encontró fuera de normatividad y sugerir acciones en caso de ser necesario, así como los Lineamientos del Programa Carrera Docente en UPES (U040) Fondo Extraordinario y Reglamento Interno del Programa de Estímulos al Desempeño del Personal Docente.

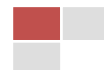
Dentro de los objetivos particulares de esta revisión fueron los siguientes:

1. Verificar el cumplimiento de la normatividad relacionada con dicho apoyo.
2. Revisar en Sistema de Información de Productividad Académica (SIPA) los documentos reportados por los profesores.
3. Verificación de puntuación otorgada en resultados del Programa de Estímulos.
4. Comparar los puntos otorgados contra tabla de valoración y criterios establecidos por la institución.



5. Verificar que se ejerza de forma eficaz y eficiente en congruencia con los objetivos particulares e institucionales.

Durante el proceso de auditoría se tuvieron limitantes para la revisión y validación de los puntajes otorgados a los profesores beneficiados, debido a que no se integran todas las evidencias y no se pueden identificar, no fue posible verificar que la puntuación sea correcta, estas situaciones se dan a conocer en la observación número 1.



III. Resultados del Trabajo Desarrollado

De acuerdo a lo revisado se encontraron diversas observaciones, las cuales se detallan a continuación:

Observación 1: Integración de evidencias en el Sistema de Información de Productividad Académica (SIPA).

En verificación documental realizada en el SIPA, algunos de los rubros acreditados por cada profesor no cuentan con la evidencia documental adjunta, razón por la cual no fue posible verificar la información de acuerdo al ***“Glosario, procedimientos y criterios para la valoración de actividades realizadas por el personal académico de tiempo completo”***, consideradas en el “Programa de Estímulos al Desempeño del Personal Docente del Instituto Tecnológico de Sonora”, para validar la puntuación otorgada a cada beneficiario del programa.

Los rubros valorados en el SIPA no se encuentran enumerados o identificados de acuerdo a la tabla de valoración del “Programa de Estímulos al Desempeño del Personal Docente” lo cual dificulta la identificación de los mismos, ya que dentro del sistema se incluyen rubros como el de “Convenios Específicos” o “Práctica Profesional” que son parte de carrera docente, sin embargo no aplican para la determinación de los puntos establecidos para este programa.

Así mismo se detectó que en las modalidades en SIPA donde se hace referencia a actividades de reconocimiento e investigación y desarrollo, para algunos casos no se hace la especificación del rubro a que corresponde ya sea (Regional/Institucional, Nacional o Internacional), Vinculación clasificación A o B,

Coordinación de Contraloría Interna C.I-RE/012/17.



por lo cual no fue posible verificar la puntuación asignada, además, en el rubro “Elaboración y modificaciones de planes de estudio” no se especifica si se trata de cursos con nuevas tecnologías o presencial.

Se tiene un expediente físico en poder de la CAP (Comisión Académica Permanente), con los puntos no oficiales por profesor, sin embargo en este expediente no contiene toda la documentación comprobatoria que ampare cada puntuación, ya que ésta se encuentra dispersa en diversas áreas y algunas de ellas hacen la migración de la información al sistema o la tienen bajo su resguardo, razón por la cual no se pueden visualizar los documentos probatorios en cada rubro según corresponda. Cabe mencionar que la comisión dictaminadora revisa la información en el sistema, validando o rechazando según los criterios establecidos, sin embargo no otorga el puntaje obtenido ya que este último es calculado automáticamente por el sistema.

Recomendación:

Se recomienda integrar, unificar y resguardar todas las evidencias documentales en el SIPA, permitiendo visualizar cada rubro o categoría, así como el puntaje obtenido en cada uno, con el fin de que exista consistencia, claridad y transparencia dentro del proceso de valuación de los profesores, ya que es un programa que se integra con fondos federales y estatales, razón por la cual la institución se encuentra obligada a rendir cuentas sobre la asignación y aplicación de dichos recursos, acatando la normatividad aplicable en cuanto a fiscalización y transparencia.

Derivado de lo anterior se corre el riesgo que en caso de una revisión por parte de las autoridades superiores de fiscalización, determinen alguna observación al proceso de valoración, asignación y ejercicio del programa.



Observación 2. Diferencias entre lo recibido, pagado y publicado.✓ **Recurso asignado para el programa.**

Durante el ejercicio 2016-2017 se otorgaron recursos ordinarios y extraordinarios a la institución para atender los objetivos del Programa de Estímulos al Desempeño Docente, por la cantidad total de \$21, 802,496.00 mismos que se integran como se muestra en la Tabla 1.

Tabla 1. Total de recursos asignados 2016-2017

Concepto	Total de recursos asignados para Carrera Docente
Recurso Federal Ordinario (Convenio de Apoyo Financiero).	\$ 17,310,505.00
Recurso propio (15% de Recurso Federal, autorizado por el Consejo Directivo).	\$ 2,596,575.00
Total de Recurso Ordinario para Carrera Docente	\$ 19,907,080.00
Recurso Federal Extraordinario	\$ 1,895,416.00
Total	\$ 21,802,496.00

El Recurso Federal Ordinario por \$17, 310,505.00 se verificó en lo establecido en el “apartado único” del Convenio para el apoyo financiero, que celebró la Secretaría de Educación Pública, el Gobierno del Estado de Sonora y el ITSON, con fecha del 4 de marzo de 2016, en el cual el Estado se comprometió a dar una parte igual, sin embargo no llegó el recurso a la Institución. El recurso propio asignado por \$2, 596,575.00 que se autorizó en sesión extraordinaria del Consejo



Directivo del día 28 de abril de 2016. El recurso Federal extraordinario por \$1, 895,416.00 se verificó en el Convenio de Apoyo Financiero, que celebró la Secretaría de Educación Pública y el ITSON, con fecha del 14 de junio de 2016.

✓ **Recurso Pagado a los PTC.**

Los estímulos al desempeño de la Carrera Docente se asignaron a cada profesor a través de las nóminas quincenales, mismas que fueron verificadas durante el proceso de auditoría, dando un importe total pagado correspondiente a este programa por \$ 21, 064,083.38 distribuido de la siguiente forma:

Tabla 2. Recurso pagado según nómina.

Concepto	Total de recurso pagado en nóminas
Recurso Ordinario y propio para Carrera Docente.	\$ 19,168,667.38
Recurso Federal Extraordinario.	\$ 1,895,416.00
Total Pagos de Carrera Docente.	\$ 21,064,083.38

✓ **Recurso publicado.**

El recurso publicado en el sistema en línea ESDEPED (Estímulos al Desempeño del Personal Docente), fue por un monto total de \$19, 780,030.33 (ver anexo 1) y el último informe trimestral (Figura 1).



Figura 1. Cuarto Informe trimestral ESDEPED.

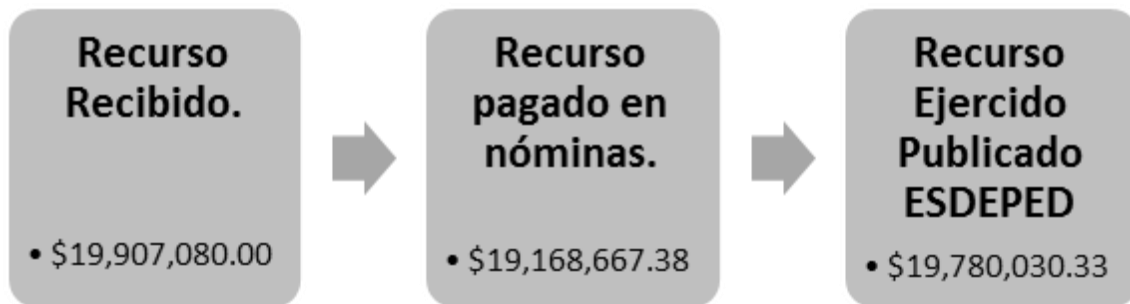
EJERCICIO 2016 - 2017		INSTITUTO TECNOLÓGICO DE SONORA		EJERCICIO-MARZO	
RECURSO ORDINARIO		RECURSO ORDINARIO		EJERCICIO-MARZO	
Institución	Profesores	Administrativos	Subsidio	Asesoría	
Subsidio Trimestre 4 (Ene-Feb-Mar)					
Monto Autorizado			Montos Ejercidos		
Recursos	Montos	No. de Profesores	Montos	Acumulado	
Federal ordinario	\$ 17,928,029.00	PTC 156	\$ 4,793,556.21	\$ 14,986,474.13	
Federal extraordinario	\$ 0.00	PMT 0	\$ 0.00	\$ 0.00	
Estatal	\$ 17,310,505.00	PA 0	\$ 0.00	\$ 0.00	
Total	\$ 35,238,534.00	Total 156	\$ 4,793,556.21	\$ 14,986,474.13	
Distribución de Recursos Ejercidos en PTC			Distribución Final de Recursos		
Recursos	Trimestre 4	Acumulado	Recursos	Trimestre 4	Acumulado
Federal ordinario	\$ 2,941,554.87	\$ 14,986,474.13	Federal ordinario	\$ 2,941,554.87	\$ 14,986,474.13
Federal extraordinario	\$ 0.00	\$ 0.00	Federal extraordinario	\$ 0.00	\$ 0.00
Estatal	\$ 0.00	\$ 0.00	Estatal	\$ 0.00	\$ 0.00
Propios	\$ 1,852,001.34	\$ 0.00	Propios	\$ 1,852,001.34	\$ 0.00
Reducciones al capítulo 1000	\$ 0.00	\$ 0.00	Reducciones al capítulo 1000	\$ 0.00	\$ 0.00
Total	\$ 4,793,556.21	\$ 14,986,474.13	Total	\$ 4,793,556.21	\$ 14,986,474.13
Recurso Federal Autorizado Ord/Ext		Monto Ejercido en PTC		Diferencia	
\$ 17,928,029.00		\$ 19,780,030.33		\$ -1,852,001.33	

De acuerdo al último informe trimestral en el ESDEPED, se publicó que el recurso federal ordinario recibido para carrera docente fue por \$17, 928,029.00, y que se otorgaron recursos propios por parte de la institución por \$1, 852,001.33, mostrando un monto ejercido por \$19, 780,030.33.

Cómo se puede ver en las tablas anteriores, el importe que se recibió, pagó y se publicó son diferentes tal como se muestra a continuación:



Figura 2. Recurso recibido, pagado y publicado.



- Una diferencia por \$ 738,412.62 pagado de menos a los PTC en relación al Recurso Federal Ordinario recibido y el recurso propio asignado por el Consejo Directivo por \$ 19, 907, 080.00 y el total de pagos realizados a través de nóminas por \$ 19, 168, 667.38.
- Una diferencia por \$611,362.95 publicado de más en el sistema ESDEPED (\$ 19, 780,030.33) en relación a lo efectivamente pagado a los PTC (\$ 19, 168,667.38).
- Una diferencia por \$617,524.00 entre el Recurso Federal Ordinario indicado en el sistema ESDEPED (\$ 17, 928, 029.00) y el Recurso según convenio de apoyo financiero (\$ 17, 310, 505.00).

No es posible aseverar sobre cuál es la diferencia real, en virtud de que según indicó el Administrador del Programa PRODEP, los datos sobre el monto federal ordinario que se muestra en el sistema ESDEPED, viene precargado por las instancias federales, mismas que suben el dato de acuerdo a los convenios de apoyo celebrados con el ITSON.

Recomendación:

En virtud a todas estas inconsistencias entre el recurso recibido, el pagado y el publicado, con el propósito de determinar el importe real de la diferencia, la causa

Coordinación de Contraloría Interna C.I-RE/012/17.



y evitar que durante la administración del ejercicio de este programa en los próximos años se vuelva a presentar esta situación, se recomiendan las siguientes actividades:

- Conciliar periódicamente el recurso asignado en el sistema ESDEPED contra el recurso del programa registrado en contabilidad, para determinar diferencias y tomar las medidas necesarias debido a que ambos importes deben ser iguales.
- Conciliar periódicamente la cuenta contable de gasto “Carrera Docente” 51161.17102005, contra los pagos realizados por nómina a los PTC por este mismo concepto, para determinar diferencias y tomar las acciones necesarias ya que deberán coincidir a excepción de diciembre en el cuál se hace la provisión contable del gasto de carrera docente para los meses de enero-marzo que se pagan en el siguiente año, por lo cual también se deberá revisar que la cancelación de la provisión coincida con lo efectivamente pagado y en su caso hacer las cancelaciones de la provisión que sean necesarias.
- Acordar los criterios que se tomarán en relación a la aplicación del recurso propio que autoriza el Consejo Directivo, en relación a los remanentes de los saldos que quedan al final del periodo por cancelación del apoyo, dejando establecido a través de minutas o políticas si se considerará una reducción para la aplicación del recurso propio o si se deberá asignar todo el recurso autorizado de inicio.
- Incrementar la comunicación sobre cualquier cambio o actualización de la información que manejan las siguientes áreas:
 - ✓ El área que administra la publicación en el ESDEPED, deberá informar a todos los integrantes del proceso, sobre cualquier cambio en los datos que se muestran en el sistema, así como la comunicación que tenga con las autoridades sobre detalles e

Coordinación de Contraloría Interna C.I-RE/012/17.



incongruencias en el sistema y las diferencias que tengan en sus conciliaciones contra lo contable.

- ✓ El área contable, deberá informar a sobre cualquier registro contable que esté fuera del procedimiento establecido, las diferencias de la conciliación entre el recurso asignado y el contabilizado a Tesorería, al administrador del ESDEPED y a la CAP, para tomar la medidas de manera preventiva y realizar los ajustes correspondientes.
- ✓ El área de Tesorería deberá informar a todos los integrantes del proceso, sobre cualquier recurso que reciba para aplicarse al fondo y confirmar dichos importes con el área encargada de la publicación del ESDEPED.
- ✓ El Consejo Directivo o la Dirección de Recursos Financieros deberán de informar mediante oficio a la CAP el incremento autorizado del recurso propio de la institución para carrera docente, para que esta a su vez informe al departamento de personal sobre el incremento del factor de ajuste.
- ✓ La CAP deberá enviar oportunamente las instrucciones de cualquier gestión para la aplicación del programa, ya sea los importes a distribuir, el incremento o disminución de recursos para el programa, entre cualquier cambio relacionado con este mismo.
- ✓ El área de nómina deberá retener oportunamente los pagos improcedentes de los PTC y en su caso solicitar oportunamente a Contabilidad los registros necesarios para las reclasificaciones, con la finalidad de que los pagos y los registros se apliquen correctamente y se registren dentro del período al que corresponden.



Debido a las diferencias detectadas en el ejercicio de la aplicación del recurso de carrera docente del periodo 2016-2017, se exhorta a todos los involucrados a realizar las medidas correctivas y preventivas necesarias, ya que en caso de una auditoría realizada por organismos superiores de fiscalización se deberá aclarar cada una de dichas diferencias y en su caso podrían determinar sanciones a los servicios públicos involucrados por dichas discrepancias.

Observación 3. Pagos en exceso.

Se detectó la suspensión del estímulo de carrera docente de la Mtra. Dina Ivonne Valdez Pineda, el día 6 de octubre se le notificó la resolución del procedimiento administrativo de investigación instaurado, sin embargo no se emitió el oficio de notificación para la suspensión de los pagos dado que se optó por el plazo de 15 días hábiles para solicitar la revisión de la sanción impuesta a que se refiere el artículo 9 del Reglamento de la Comisión de Honor y Justicia del Consejo Directivo, una vez concluido el plazo de vigencia, la CAP emitió oficio para la suspensión de los pagos a partir de la segunda quincena de noviembre.

Sin embargo, la fecha de vencimiento y en la cual surtió efecto la sanción fue el 27 de octubre, por lo cual se considera que el pago realizado por \$ 8,704.44 de la primera quincena de noviembre no procedía.

La segunda quincena de noviembre también se le pagó el estímulo, pero se recuperó el pago improcedente a través de un descuento en la siguiente nómina.

Al Mtro. Ramón Miguel Molina Barrios, se le realizó un pago indebido por la cantidad de \$ 2,043.08, esto debido a que en los resultados de las apelaciones subió del nivel II al nivel III, sin embargo, este fue debido a un error en el sistema,



por lo cual la CAP solicitó realizar de nuevo el ajuste al nivel II y se recuperó vía nómina en la segunda quincena de mayo del 2016.

Al Mtro. Fernando Lares Villa con número de control 85000586 se le realizaron pagos por \$58,266.22 correspondientes a la carrera docente 2015-2016 por el periodo de agosto 2015 a marzo 2016, mismos que no procedían, recuperando este recurso en su totalidad a diciembre de 2016.

Recomendación:

Se recomienda que al momento de suscitarse cualquier acción que involucre la cancelación o suspensión del estímulo, la autoridad competente deberá notificar oportunamente al departamento de personal e informar a la Comisión Académica Permanente (CAP), la fecha de resolución definitiva para la aplicación de la sanción, para que tomen las acciones pertinentes, evitando pagos en exceso y en caso de realizarse se deberán recuperar dichos saldos y no registrarlos como estímulo de carrera docente debido a que los recursos son de origen Federal, lo que implica la obligación de devolver todo lo que no se ejerza cabalmente de acuerdo a la normatividad establecida.

Observación 4. Diferencia en factor de ajuste para el Administrador Operativo de Carrera Docente.

Debido a que el recurso federal asignado fue menor al recurso que se necesitaba para cubrir los resultados de la evaluación por niveles, se aplicó un factor de ajuste de .712763 % tomando como base para el cálculo \$19,907,080.00 que fue la suma del recurso Federal Ordinario más el total de recurso propio autorizado por el Consejo Directivo, sin embargo en el sistema ESDEPED se determinó un

Coordinación de Contraloría Interna C.I-RE/012/17.



factor de 0.734259 debido a que éste se calculó con base en \$19,780,030.33, esta situación generó diferencias entre los montos reales otorgados a cada profesor contra lo publicado en el sistema ESDEPED (anexo 2).

Además de las diferencias por factores de ajuste se identificó que en el reporte de seguimiento financiero de profesores beneficiarios al Programa de Estímulos al Desempeño del Personal Docente (ESDEPED), se publicó a la Mtra. Claudia Selene Tapia Ruelas con Nivel V, con un importe de \$ 11,102.05 mensuales y un total del ejercido de \$ 133,224.60, el importe para este nivel en ESDEPED debió ser por \$ 8,151.78 mensuales y un ejercido total de \$ 97.821. 38, sin embargo en nómina se pagó el nivel que correspondía.

Recomendación:

Se recomienda conciliar periódicamente el importe de recursos asignados, publicados en el sistema ESDEPEP contra el recurso que sirvió de base para calcular el factor de ajuste en la institución, con el propósito de que se aclaren las diferencias, ya que deberán ser los mismos para que la distribución automática que hace el sistema coincida con el recurso que se otorgó a los maestros.

Al no coincidir los factores de ajuste los importes de carrera docente por cada PTC son diferentes a los pagados lo que puede ocasionar reclamaciones por parte de los beneficiarios así como la aplicación de sanciones por parte de las autoridades por la presentación errónea de la información y/o solicitar en devolución los recursos no distribuidos.



Recomendaciones Generales del Programa 2016-2017.

Durante el proceso de auditoría se detectaron hallazgos que representan oportunidades de mejora y recomendaciones para incrementar los controles, dichas situaciones se indican a continuación:

- Según lo estipulado en el Artículo 29 del “Reglamento de Programa de Estímulos al Desempeño del Personal Docente” del Instituto Tecnológico de Sonora, dice que *“Los miembros de la Comisión Dictaminadora que hayan solicitado el otorgamiento de estímulos, deberán excusarse del conocimiento y dictamen de su propio caso, absteniéndose de participar en la sesión, sin que el Quórum se vea afectado”*. Se recomienda que los profesores miembros de la Comisión Dictaminadora, que participen en la convocatoria del Programa de Estímulos al desempeño del personal docente, elaboren una carta en donde declare el conflicto de interés y se excuse mediante de ésta sobre su participación dentro de la comisión dictaminadora, en atención **al artículo 58 de la Ley General de Responsabilidades Administrativas** la cual señala:

“Artículo 58. Incurrir en actuación bajo Conflicto de Interés el servidor público que intervenga por motivo de su empleo, cargo o comisión en cualquier forma, en la atención, tramitación o resolución de asuntos en los que tenga Conflicto de Interés o impedimento legal”.

Al tener conocimiento de los asuntos mencionados en el párrafo anterior, el servidor público informará tal situación al jefe inmediato o al órgano que determine las disposiciones aplicables de los entes públicos, solicitando sea excusado de participar en cualquier forma en la atención, tramitación o resolución de los mismos.

Coordinación de Contraloría Interna C.I-RE/012/17.

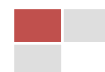


Será obligación del jefe inmediato determinar y comunicarle al servidor público, a más tardar 48 horas antes del plazo establecido para atender el asunto en cuestión, los casos en que no sea posible abstenerse de intervenir en los asuntos, así como establecer instrucciones por escrito para la atención, tramitación o resolución imparcial y objetiva de dichos asuntos.”

- El Dr. Jaime Garatuza Payán solicitó se le incorporara al programa de carrera docente por el ejercicio 2016-2017, atendiendo lo establecido en el Reglamento Interno del Programa de Estímulos al Desempeño del Personal Docente el cual señala en su **Artículo 36.-** *El personal académico que ocupe puestos directivos como son: Rector, Vicerrectores y Directores, podrán incorporarse directamente al nivel VIII del programa de Estímulos al "Desempeño Docente", cuando dejen de cubrir dicha función.*

Sin embargo al 01 de abril de 2016 recibió el nombramiento de vicerrector Académico, por lo cual mediante oficio sin número con fecha del 02 de junio de 2016 en atención a la jefa del departamento de personal Mtra. María de Lourdes Borbolla Olea, emitido por la presidenta y secretario de la comisión académica permanente se indicó sobre la autorización de parte de la vicerrectoría académica de incluir el recurso que dejó de percibir el profesor Dr. Jaime Garatuza Payán, sea integrado junto con la aportación institucional al pago del programa. Pero al realizar la revisión del listado de los profesores beneficiados, este no se encontraba en el listado de resultados como participante del programa.

Por lo cual se recomienda informar el resultado de todos los participantes en la convocatoria, para tener una congruencia entre todos los convocantes



y todos los que fueron beneficiados con el estímulo, en un proceso claro y transparente.

- El documento de glosario, procedimientos y criterios para la valoración de actividades realizadas por el personal académico de tiempo completo consideradas en el “programa de estímulos al desempeño del personal docente del Instituto Tecnológico de Sonora”, no se han actualizado algunas actividades cómo se hacen actualmente, se menciona el sistema de digitalización anterior (DEP) sin embargo a partir del ejercicio 2015 se utiliza el Sistema de Información de Productividad Académica (SIPA), así como otras actividades descritas en el procedimiento que tienen que ver con el nuevo sistema de información. Se recomienda actualizar el procedimiento para incrementar los controles respecto a la integración de los expedientes, publicación, valuación y entrega del beneficio, entre otros.



Recomendación al Programa de Carrera Docente Estímulos Ordinarios y Extraordinarios del ejercicio 2017-2018.

Durante el ejercicio 2017-2018 se otorgaron recursos ordinarios y extraordinarios a la institución para atender los objetivos del Programa de Estímulos al Desempeño Docente, por la cantidad total de \$24, 023,210.00 mismos que se integran como se muestra en la Tabla 4.

Tabla 4. Total de recursos asignados 2017-2018

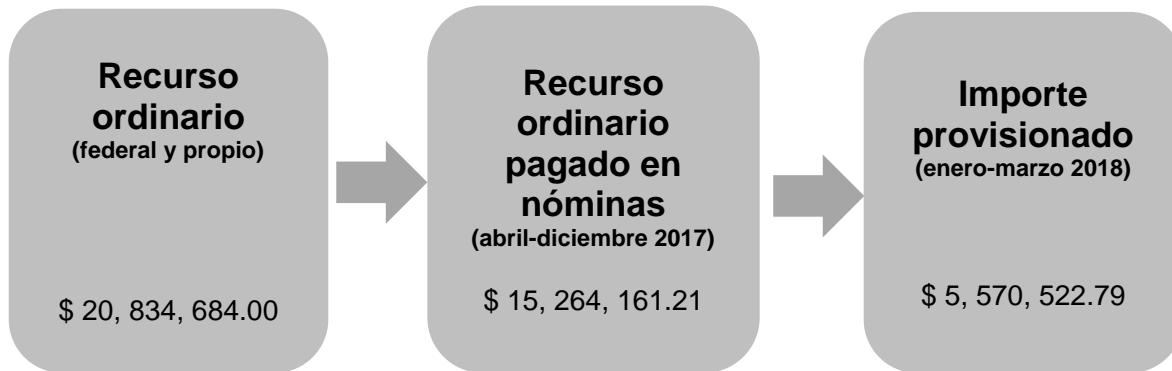
Concepto	Total de recursos asignados para Carrera Docente
Recurso Federal Ordinario (Convenio de Apoyo Financiero).	\$ 18,117,117.00
Recurso propio (15% de Recurso Federal, autorizado por el Consejo Directivo).	\$ 2,717,567.00
Total de Recurso Ordinario para Carrera Docente	\$ 20,834,684.00
Recurso Federal Extraordinario	\$ 3,188,526.00
Total	\$ 24,023,210.00

Recurso Ordinario:

En la Figura 3 se muestra el importe ordinario ejercido y comprometido al 31 de diciembre de 2017:



Figura 3. Recurso ordinario ejercido y comprometido.

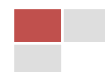


No fue posible realizar la revisión de la publicación de los informes trimestrales en ESDEPED por el periodo transcurrido de abril a diciembre de 2017, debido a que el área de planeación Institucional indicó que no se realiza la publicación de dichos informes de manera trimestral, ya que estos son publicados una vez que el ejercicio ha sido cerrado, que es cuando se tiene acceso a la plataforma para presentar los informes, mismos que serán requeridos en los meses de junio y julio del 2018.

Por lo cual no fue posible verificar que los importes pagados correspondan con los importes que serán publicados y evaluar si existieran posibles cambios entre el recurso recibido según en el convenio de apoyo financiero y el importe del recurso indicado en la plataforma del ESDEPED.

Se recomienda realizar la revisión de los recursos recibidos en el ejercicio 2017-2018 para detectar posibles diferencias con los importes que han sido pagados a los PTC, antes de realizar el cierre definitivo del ejercicio y la presentación del mismo en ESDEPED, evitando reincidir en las mismas situaciones del ejercicio anterior, en cuanto al monto recibido, pagado y publicado. No obstante, se recomienda registrar en el mes de marzo de 2018, el ajuste de la provisión

Coordinación de Contraloría Interna C.I-RE/012/17.

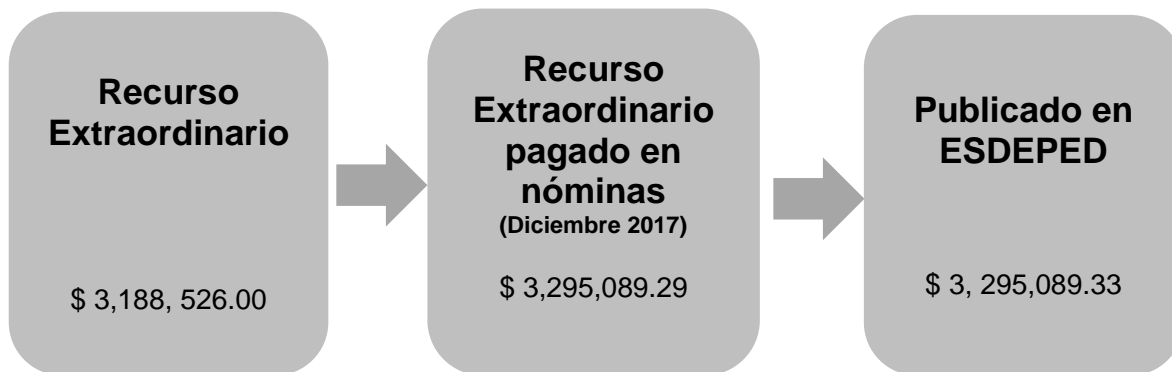


registrada en diciembre 2017, con el propósito de que cualquier movimiento que corresponda al programa abril 2017-marzo 2018, quede registrado dentro del mismo periodo de ejercicio.

Recurso Extraordinario:

En la siguiente Figura se muestra el importe extraordinario ejercido al 31 de diciembre de 2017:

Figura 4. Recurso extraordinario ejercido



Se tiene una diferencia por \$ 106,563.29 entre el recurso otorgado de acuerdo al convenio y el pagado en el ejercicio, importe que informó el área de planeación institucional corresponde a rendimientos ganados que fueron generados por la inversión del mismo recurso y registrados en la cuenta FCD422050300.43111.AAA01001 Interés sobre inversiones. En la publicación en ESDEPED estos productos se indicaron como recursos propios, sin embargo el área de Planeación mencionó que la Subsecretaría de Educación Superior les indicó que estos intereses deberán ser presentados como recurso federal, por lo cual se gestionó ante la misma dependencia la modificación correspondiente.



Se informó que debido a esta diferencia no fue posible realizar el cierre del ejercicio en tiempo y forma, antes de la fecha límite del 10 de diciembre de 2017, según lo indicado en oficio No. 511-6/17-7087 con fecha del 12 de junio de 2017 emitida por la Subsecretaría de Educación Superior, sin embargo en el convenio de apoyo financiero para el programa de carrera docente cláusula décima tiene como fecha de vigencia hasta el 31 de marzo de 2018. Cerrando definitivamente el día 07 de febrero de 2018.

Por lo cual se recomienda verificar cual es la fecha de cierre y presentación correcta, para evitar observaciones por parte de las autoridades competentes.

Provisión de gasto de carrera docente al final de ejercicio para el Departamento de Contabilidad.

Al final de ejercicio fiscal se hace la provisión del gasto de Carrera Docente que se va a pagar en el periodo de enero-marzo del siguiente año, misma que se va cancelando y reconociendo junto con cada nómina otorgada por este concepto, por lo que para el mes de marzo del siguiente año debería quedar totalmente cancelada la provisión que se registró en diciembre del año anterior, sin embargo se observó que en el ejercicio 2016 y 2017 se hicieron ajustes para cancelar dichos gastos pero después de marzo.

Se recomienda realizar los ajustes correspondientes al ejercicio de un programa presupuestal de acuerdo a las fechas en que se deba aplicar el gasto, que para este caso de Carrera Docente, las fechas de aplicación son abril-marzo, por lo cual todos los registros contables correspondientes a ese período deberán quedar dentro del mismo, con el fin de transparentar y presentar correctamente la

Coordinación de Contraloría Interna C.I-RE/012/17.



información financiera del programa y se pueda conciliar contra lo presentado en el sistema ESDEPED y los pagos realizados en nóminas.

IV. Recomendación General.

Se recomienda que se implemente un procedimiento que incluya a todas las áreas que interactúan para la administración de los recursos asignados a carrera docente con el fin de llevar a cabo un buen funcionamiento tanto de la operación de dichos recursos como del registro contable de las transacciones económicas de manera clara y congruente con los que es presentando en los reportes de seguimiento financiero (ESDEPED) ante la SEP.



ANEXOS



ANEXO 1



PROGRAMA DE ESTÍMULOS AL DESEMPEÑO DEL PERSONAL DOCENTE
EJERCICIO 2016 - 2017 PERIODO EJERCICIO
RECURSO ORDINARIO Y EXTRAORDINARIO
INSTITUTO TECNOLÓGICO DE SONORA



SEGUIMIENTO FINANCIERO DE PROFESORES BENEFICIARIOS

Nombre del beneficiario	Nivel	Año 2016												Año 2017			Ejercicio Anual
		Abril	Mayo	Junio	Julio	Agosto	Septiembre	Octubre	Noviembre	Diciembre	Enero	Febrero	Marzo				
CANTU SOTO ERNESTO URIEL	VI	\$11,412.49	\$11,412.49	\$11,412.49	\$11,412.49	\$11,412.49	\$11,412.49	\$11,412.49	\$11,412.49	\$11,412.49	\$11,412.49	\$11,412.49	\$11,412.49	\$11,412.49	\$11,412.49	\$138,949.94	
CASTRO ESPINOZA LUCIANO	III	\$4,891.07	\$4,891.07	\$4,891.07	\$4,891.07	\$4,891.07	\$4,891.07	\$4,891.07	\$4,891.07	\$4,891.07	\$4,891.07	\$4,891.07	\$4,891.07	\$4,891.07	\$4,891.07	\$60,892.83	
CASTRO QUIROGA LUIS ADRIAN	V	\$8,151.78	\$8,151.78	\$8,151.78	\$8,151.78	\$8,151.78	\$8,151.78	\$8,151.78	\$8,151.78	\$8,151.78	\$8,151.78	\$8,151.78	\$8,151.78	\$8,151.78	\$8,151.78	\$97,821.38	
CEDEILLO COBIAN JESUS RAYMUNDO	III	\$4,891.07	\$4,891.07	\$4,891.07	\$4,891.07	\$4,891.07	\$4,891.07	\$4,891.07	\$4,891.07	\$4,891.07	\$4,891.07	\$4,891.07	\$4,891.07	\$4,891.07	\$4,891.07	\$58,892.83	
CERVANTES BELTRAN ARTURO	V	\$8,151.78	\$8,151.78	\$8,151.78	\$8,151.78	\$8,151.78	\$8,151.78	\$8,151.78	\$8,151.78	\$8,151.78	\$8,151.78	\$8,151.78	\$8,151.78	\$8,151.78	\$8,151.78	\$97,821.38	
CHAVEZ RIVERA MIRNA YUDIT	V	\$8,146.90	\$8,146.90	\$4,074.45	\$0.00	\$0.00	\$0.00	\$0.00	\$0.00	\$0.00	\$0.00	\$0.00	\$0.00	\$0.00	\$0.00	\$20,372.25	
CIRA CHAVEZ LUIS ALBERTO	V	\$8,151.78	\$8,151.78	\$8,151.78	\$8,151.78	\$8,151.78	\$8,151.78	\$8,151.78	\$8,151.78	\$8,151.78	\$8,151.78	\$8,151.78	\$8,151.78	\$8,151.78	\$8,151.78	\$97,821.38	
CORONADO SOTO ENEDINA	V	\$8,151.78	\$8,151.78	\$8,151.78	\$8,151.78	\$8,151.78	\$8,151.78	\$8,151.78	\$8,151.78	\$8,151.78	\$8,151.78	\$8,151.78	\$8,151.78	\$8,151.78	\$8,151.78	\$97,821.38	
CUEVAS SALAZAR-OMAR	VII	\$14,873.21	\$14,873.21	\$14,873.21	\$14,873.21	\$14,873.21	\$14,873.21	\$14,873.21	\$14,873.21	\$14,873.21	\$14,873.21	\$14,873.21	\$14,873.21	\$14,873.21	\$14,873.21	\$176,078.49	
DANILA NAVARRO MONICA CECILIA	V	\$8,151.78	\$8,151.78	\$8,151.78	\$8,151.78	\$8,151.78	\$8,151.78	\$8,151.78	\$8,151.78	\$8,151.78	\$8,151.78	\$8,151.78	\$8,151.78	\$8,151.78	\$8,151.78	\$97,821.38	
DE LA MORA YUCUPICIO ARTURO	V	\$8,151.78	\$8,151.78	\$8,151.78	\$8,151.78	\$8,151.78	\$8,151.78	\$8,151.78	\$8,151.78	\$8,151.78	\$8,151.78	\$8,151.78	\$8,151.78	\$8,151.78	\$8,151.78	\$97,821.38	
DEL HIERRO PARRA ELIZABETH	VI	\$11,412.49	\$11,412.49	\$11,412.49	\$11,412.49	\$11,412.49	\$11,412.49	\$11,412.49	\$11,412.49	\$11,412.49	\$11,412.49	\$11,412.49	\$11,412.49	\$11,412.49	\$11,412.49	\$138,949.94	
DEVORA ISIBORDIA GERMAN EDUARDO	VI	\$11,412.49	\$11,412.49	\$11,412.49	\$11,412.49	\$11,412.49	\$11,412.49	\$11,412.49	\$11,412.49	\$11,412.49	\$11,412.49	\$11,412.49	\$11,412.49	\$11,412.49	\$11,412.49	\$138,949.94	
DIAZ TENDORIO LOURDES MARIANA	VI	\$11,412.49	\$11,412.49	\$11,412.49	\$11,412.49	\$11,412.49	\$11,412.49	\$11,412.49	\$11,412.49	\$11,412.49	\$11,412.49	\$11,412.49	\$11,412.49	\$11,412.49	\$11,412.49	\$138,949.94	
DOMITSU KONO MANUEL	V	\$8,151.78	\$8,151.78	\$8,151.78	\$8,151.78	\$8,151.78	\$8,151.78	\$8,151.78	\$8,151.78	\$8,151.78	\$8,151.78	\$8,151.78	\$8,151.78	\$8,151.78	\$8,151.78	\$97,821.38	
ECHEVERRIA CASTRO SONIA BEATRIZ	VII	\$14,873.21	\$14,873.21	\$14,873.21	\$14,873.21	\$14,873.21	\$14,873.21	\$14,873.21	\$14,873.21	\$14,873.21	\$14,873.21	\$14,873.21	\$14,873.21	\$14,873.21	\$14,873.21	\$176,078.49	
ENCINAS PABLOS FRANCISCO JAVIER	V	\$8,151.78	\$8,151.78	\$8,151.78	\$8,151.78	\$8,151.78	\$8,151.78	\$8,151.78	\$8,151.78	\$8,151.78	\$8,151.78	\$8,151.78	\$8,151.78	\$8,151.78	\$8,151.78	\$97,821.38	
ERRO SALCIDO LUIS FERNANDO	IV	\$8,521.43	\$8,521.43	\$8,521.43	\$8,521.43	\$8,521.43	\$8,521.43	\$8,521.43	\$8,521.43	\$8,521.43	\$8,521.43	\$8,521.43	\$8,521.43	\$8,521.43	\$8,521.43	\$106,692.83	
ESPARZA GARCIA IRMA GUADALUPE	VII	\$14,873.21	\$14,873.21	\$14,873.21	\$14,873.21	\$14,873.21	\$14,873.21	\$14,873.21	\$14,873.21	\$14,873.21	\$14,873.21	\$14,873.21	\$14,873.21	\$14,873.21	\$14,873.21	\$176,078.49	
ESPINOZA RUIZ ADOLFO	VII	\$14,873.21	\$14,873.21	\$14,873.21	\$14,873.21	\$14,873.21	\$14,873.21	\$14,873.21	\$14,873.21	\$14,873.21	\$14,873.21	\$14,873.21	\$14,873.21	\$14,873.21	\$14,873.21	\$176,078.49	
ESTRADA ALVARADO MARIA ISABEL	III	\$4,891.07	\$4,891.07	\$4,891.07	\$4,891.07	\$4,891.07	\$4,891.07	\$4,891.07	\$4,891.07	\$4,891.07	\$4,891.07	\$4,891.07	\$4,891.07	\$4,891.07	\$4,891.07	\$58,892.83	
FERNANDEZ NISTAL MARIA TERESA	VI	\$11,412.49	\$11,412.49	\$11,412.49	\$11,412.49	\$11,412.49	\$11,412.49	\$11,412.49	\$11,412.49	\$11,412.49	\$11,412.49	\$11,412.49	\$11,412.49	\$11,412.49	\$11,412.49	\$138,949.94	
FIGUEROA DIAZ RAFAEL ALFONSO	IV	\$6,521.43	\$6,521.43	\$6,521.43	\$6,521.43	\$6,521.43	\$6,521.43	\$6,521.43	\$6,521.43	\$6,521.43	\$6,521.43	\$6,521.43	\$6,521.43	\$6,521.43	\$6,521.43	\$78,257.11	
FORNES RIVERA RENE DANIEL	VIII	\$17,933.92	\$17,933.92	\$17,933.92	\$17,933.92	\$17,933.92	\$17,933.92	\$17,933.92	\$17,933.92	\$17,933.92	\$17,933.92	\$17,933.92	\$17,933.92	\$17,933.92	\$17,933.92	\$215,207.04	
GALVAN CORRAL ALBERTO	VI	\$11,412.49	\$11,412.49	\$11,412.49	\$11,412.49	\$11,412.49	\$11,412.49	\$11,412.49	\$11,412.49	\$11,412.49	\$11,412.49	\$11,412.49	\$11,412.49	\$11,412.49	\$11,412.49	\$138,949.94	

SEP

PROGRAMA DE ESTÍMULOS AL DESEMPEÑO DEL PERSONAL DOCENTE
EJERCICIO 2016 - 2017 PERIODO EJERCICIO
RECURSO ORDINARIO Y EXTRAORDINARIO
INSTITUTO TECNOLÓGICO DE SONORA



SEGUIMIENTO FINANCIERO DE PROFESORES BENEFICIARIOS

Nombre del beneficiario	Nivel	Año 2016												Año 2017			
		Abril	Mayo	Junio	Julio	Agosto	Septiembre	Octubre	Noviembre	Diciembre	Enero	Febrero	Marzo	Ejercicio Anual			
LOPEZ ACOSTA MAURICIO	VIII	\$17,933.92	\$17,933.92	\$17,933.92	\$17,933.92	\$17,933.92	\$17,933.92	\$17,933.92	\$17,933.92	\$17,933.92	\$17,933.92	\$17,933.92	\$17,933.92	\$17,933.92	\$17,933.92	\$17,933.92	\$215,207.04
LOPEZ CERVANTES JAIME	VIII	\$17,933.92	\$17,933.92	\$17,933.92	\$17,933.92	\$17,933.92	\$17,933.92	\$17,933.92	\$17,933.92	\$17,933.92	\$17,933.92	\$17,933.92	\$17,933.92	\$17,933.92	\$17,933.92	\$17,933.92	\$215,207.04
LOPEZ CHAVEZ OSCAR	V	\$8,151.78	\$8,151.78	\$8,151.78	\$8,151.78	\$8,151.78	\$8,151.78	\$8,151.78	\$8,151.78	\$8,151.78	\$8,151.78	\$8,151.78	\$8,151.78	\$8,151.78	\$8,151.78	\$8,151.78	\$97,821.38
LÓPEZ LÓPEZ DAGOBERTO	III	\$4,891.07	\$4,891.07	\$4,891.07	\$4,891.07	\$4,891.07	\$4,891.07	\$4,891.07	\$4,891.07	\$4,891.07	\$4,891.07	\$4,891.07	\$4,891.07	\$4,891.07	\$4,891.07	\$4,891.07	\$58,692.83
LOPEZ PARRA MARIA ELVIRA	VIII	\$17,933.92	\$17,933.92	\$17,933.92	\$17,933.92	\$17,933.92	\$17,933.92	\$17,933.92	\$17,933.92	\$17,933.92	\$17,933.92	\$17,933.92	\$17,933.92	\$17,933.92	\$17,933.92	\$17,933.92	\$215,207.04
LOZOYA VALLEGAS JOSE FERNANDO	IV	\$6,521.43	\$6,521.43	\$6,521.43	\$6,521.43	\$6,521.43	\$6,521.43	\$6,521.43	\$6,521.43	\$6,521.43	\$6,521.43	\$6,521.43	\$6,521.43	\$6,521.43	\$6,521.43	\$6,521.43	\$78,257.11
LUNA NEVAREZ PABLO	IX	\$22,824.99	\$22,824.99	\$22,824.99	\$22,824.99	\$22,824.99	\$22,824.99	\$22,824.99	\$22,824.99	\$22,824.99	\$22,824.99	\$22,824.99	\$22,824.99	\$22,824.99	\$22,824.99	\$22,824.99	\$273,999.87
MACIAS ESTRADA ADRIAN	VI	\$11,412.49	\$11,412.49	\$11,412.49	\$11,412.49	\$11,412.49	\$11,412.49	\$11,412.49	\$11,412.49	\$11,412.49	\$11,412.49	\$11,412.49	\$11,412.49	\$11,412.49	\$11,412.49	\$11,412.49	\$136,949.84
MADRID MORENO OSWALDO ALBERTO	V	\$8,151.78	\$8,151.78	\$8,151.78	\$8,151.78	\$8,151.78	\$8,151.78	\$8,151.78	\$8,151.78	\$8,151.78	\$8,151.78	\$8,151.78	\$8,151.78	\$8,151.78	\$8,151.78	\$8,151.78	\$97,821.38
MADUERO SERRANO MARIA LUISA	VII	\$14,673.21	\$14,673.21	\$14,673.21	\$14,673.21	\$14,673.21	\$14,673.21	\$14,673.21	\$14,673.21	\$14,673.21	\$14,673.21	\$14,673.21	\$14,673.21	\$14,673.21	\$14,673.21	\$14,673.21	\$176,078.49
MANIG VALENZUELA AGUSTIN	VII	\$14,673.21	\$14,673.21	\$14,673.21	\$14,673.21	\$14,673.21	\$14,673.21	\$14,673.21	\$14,673.21	\$14,673.21	\$14,673.21	\$14,673.21	\$14,673.21	\$14,673.21	\$14,673.21	\$14,673.21	\$176,078.49
MARTINEZ ESPINOZA OLACIA ERIKA	VI	\$11,412.49	\$11,412.49	\$11,412.49	\$11,412.49	\$11,412.49	\$11,412.49	\$11,412.49	\$11,412.49	\$11,412.49	\$11,412.49	\$11,412.49	\$11,412.49	\$11,412.49	\$11,412.49	\$11,412.49	\$136,949.84
MENDOZA LEON JORGE GUADALUPE	VII	\$14,673.21	\$14,673.21	\$14,673.21	\$14,673.21	\$14,673.21	\$14,673.21	\$14,673.21	\$14,673.21	\$14,673.21	\$14,673.21	\$14,673.21	\$14,673.21	\$14,673.21	\$14,673.21	\$14,673.21	\$176,078.49
MERCADO IBARRA SANTA MAGDALENA	VII	\$14,673.21	\$14,673.21	\$14,673.21	\$14,673.21	\$14,673.21	\$14,673.21	\$14,673.21	\$14,673.21	\$14,673.21	\$14,673.21	\$14,673.21	\$14,673.21	\$14,673.21	\$14,673.21	\$14,673.21	\$176,078.49
MEZA ESCALANTE EDNA ROSALEA	VII	\$14,673.21	\$14,673.21	\$14,673.21	\$14,673.21	\$14,673.21	\$14,673.21	\$14,673.21	\$14,673.21	\$14,673.21	\$14,673.21	\$14,673.21	\$14,673.21	\$14,673.21	\$14,673.21	\$14,673.21	\$176,078.49
MOLINA BARRIOS RAMON MIGUEL	II	\$3,260.71	\$3,260.71	\$3,260.71	\$3,260.71	\$3,260.71	\$3,260.71	\$3,260.71	\$3,260.71	\$3,260.71	\$3,260.71	\$3,260.71	\$3,260.71	\$3,260.71	\$3,260.71	\$3,260.71	\$39,126.55
MONDACA FERNANDEZ IRAM	V	\$8,151.78	\$8,151.78	\$8,151.78	\$8,151.78	\$8,151.78	\$8,151.78	\$8,151.78	\$8,151.78	\$8,151.78	\$8,151.78	\$8,151.78	\$8,151.78	\$8,151.78	\$8,151.78	\$8,151.78	\$97,821.38
MONTAÑO SALAS FRANCISCO ENRIQUE	III	\$4,891.07	\$4,891.07	\$4,891.07	\$4,891.07	\$4,891.07	\$4,891.07	\$4,891.07	\$4,891.07	\$4,891.07	\$4,891.07	\$4,891.07	\$4,891.07	\$4,891.07	\$4,891.07	\$4,891.07	\$58,692.83
MONTIEL RODRIGUEZ LUIS CARLOS	VII	\$14,673.21	\$14,673.21	\$14,673.21	\$14,673.21	\$14,673.21	\$14,673.21	\$14,673.21	\$14,673.21	\$14,673.21	\$14,673.21	\$14,673.21	\$14,673.21	\$14,673.21	\$14,673.21	\$14,673.21	\$176,078.49
MORALES CERVANTES JUAN JOSUE EZEQUIEL	VI	\$11,412.49	\$11,412.49	\$11,412.49	\$11,412.49	\$11,412.49	\$11,412.49	\$11,412.49	\$11,412.49	\$11,412.49	\$11,412.49	\$11,412.49	\$11,412.49	\$11,412.49	\$11,412.49	\$11,412.49	\$136,949.84
MORENO MILLANES MARIA DOLORES	VIII	\$17,933.92	\$17,933.92	\$17,933.92	\$17,933.92	\$17,933.92	\$17,933.92	\$17,933.92	\$17,933.92	\$17,933.92	\$17,933.92	\$17,933.92	\$17,933.92	\$17,933.92	\$17,933.92	\$17,933.92	\$215,207.04
MORTIS LOZOYA SONIA YERONICA	VII	\$14,673.21	\$14,673.21	\$14,673.21	\$14,673.21	\$14,673.21	\$14,673.21	\$14,673.21	\$14,673.21	\$14,673.21	\$14,673.21	\$14,673.21	\$14,673.21	\$14,673.21	\$14,673.21	\$14,673.21	\$176,078.49
MUNGUIA XOCHIHUA JAVIER ARTURO	V	\$8,151.78	\$8,151.78	\$8,151.78	\$8,151.78	\$8,151.78	\$8,151.78	\$8,151.78	\$8,151.78	\$8,151.78	\$8,151.78	\$8,151.78	\$8,151.78	\$8,151.78	\$8,151.78	\$8,151.78	\$97,821.38
MURILLO VERDUZCO ISMAEL	V	\$8,151.78	\$8,151.78	\$8,151.78	\$8,151.78	\$8,151.78	\$8,151.78	\$8,151.78	\$8,151.78	\$8,151.78	\$8,151.78	\$8,151.78	\$8,151.78	\$8,151.78	\$8,151.78	\$8,151.78	\$97,821.38
MURRIETA LEE JUAN CARLOS	I	\$2,220.41	\$2,220.41	\$2,220.41	\$2,220.41	\$2,220.41	\$2,220.41	\$2,220.41	\$2,220.41	\$2,220.41	\$2,220.41	\$2,220.41	\$2,220.41	\$2,220.41	\$2,220.41	\$2,220.41	\$26,844.92

PROGRAMA DE ESTIMULOS AL DESEMPEÑO DEL PERSONAL DOCENTE
EJERCICIO 2016 - 2017 PERIODO EJERCIDO
RECURSO ORDINARIO Y EXTRAORDINARIO
INSTITUTO TECNOLÓGICO DE SONORA



SEGUIMIENTO FINANCIERO DE PROFESORES BENEFICIARIOS

Nombre del beneficiario	Nivel	Año 2016												Año 2017			Ejercicio Anual
		Abril	Mayo	Junio	Julio	Agosto	Septiembre	Octubre	Noviembre	Diciembre	Enero	Febrero	Marzo				
REYNA GRANADOS JAVIER ROLANDO		\$6,528.01	\$6,528.01	\$3,264.00	\$0.00	\$0.00	\$0.00	\$0.00	\$0.00	\$0.00	\$0.00	\$0.00	\$0.00	\$0.00	\$0.00	\$0.00	\$16,320.02
RÍOS VAZQUEZ INDIA JOSEFINA	VIII	\$17,933.92	\$17,933.92	\$17,933.92	\$17,933.92	\$17,933.92	\$17,933.92	\$17,933.92	\$17,933.92	\$17,933.92	\$17,933.92	\$17,933.92	\$17,933.92	\$17,933.92	\$17,933.92	\$17,933.92	\$215,207.04
RIVERA ACUÑA FERNANDO	V	\$8,151.78	\$8,151.78	\$8,151.78	\$8,151.78	\$8,151.78	\$8,151.78	\$8,151.78	\$8,151.78	\$8,151.78	\$8,151.78	\$8,151.78	\$8,151.78	\$8,151.78	\$8,151.78	\$8,151.78	\$87,821.38
RIVERA IRRIBARREN MARICEL	VI	\$11,412.49	\$11,412.49	\$11,412.49	\$11,412.49	\$11,412.49	\$11,412.49	\$11,412.49	\$11,412.49	\$11,412.49	\$11,412.49	\$11,412.49	\$11,412.49	\$11,412.49	\$11,412.49	\$11,412.49	\$136,949.94
ROBLES AGUILAR ALAN DANIEL	II	\$3,260.71	\$3,260.71	\$3,260.71	\$3,260.71	\$3,260.71	\$3,260.71	\$3,260.71	\$3,260.71	\$3,260.71	\$3,260.71	\$3,260.71	\$3,260.71	\$3,260.71	\$3,260.71	\$3,260.71	\$39,128.55
RODRIGUEZ ECHEVERRIA MOISES	IV	\$6,521.43	\$6,521.43	\$6,521.43	\$6,521.43	\$6,521.43	\$6,521.43	\$6,521.43	\$6,521.43	\$6,521.43	\$6,521.43	\$6,521.43	\$6,521.43	\$6,521.43	\$6,521.43	\$6,521.43	\$78,257.11
RODRIGUEZ RAMIREZ ROBERTO	V	\$8,151.78	\$8,151.78	\$8,151.78	\$8,151.78	\$8,151.78	\$8,151.78	\$8,151.78	\$8,151.78	\$8,151.78	\$8,151.78	\$8,151.78	\$8,151.78	\$8,151.78	\$8,151.78	\$8,151.78	\$87,821.38
RODRIGUEZ TORRES LUIS FELIPE	V	\$8,151.78	\$8,151.78	\$8,151.78	\$8,151.78	\$8,151.78	\$8,151.78	\$8,151.78	\$8,151.78	\$8,151.78	\$8,151.78	\$8,151.78	\$8,151.78	\$8,151.78	\$8,151.78	\$8,151.78	\$87,821.38
ROJAS BORBOA GRACE MARLENE	V	\$6,528.01	\$6,528.01	\$6,528.01	\$6,528.01	\$6,528.01	\$6,528.01	\$6,528.01	\$6,528.01	\$6,528.01	\$6,528.01	\$6,528.01	\$6,528.01	\$6,528.01	\$6,528.01	\$6,528.01	\$78,257.11
ROJAS TENORIO JAVIER	IV	\$3,264.00	\$3,264.00	\$3,264.00	\$3,264.00	\$3,264.00	\$3,264.00	\$3,264.00	\$3,264.00	\$3,264.00	\$3,264.00	\$3,264.00	\$3,264.00	\$3,264.00	\$3,264.00	\$3,264.00	\$39,128.55
ROMERO AGUIRRE EDUARDO	IV	\$6,521.43	\$6,521.43	\$6,521.43	\$6,521.43	\$6,521.43	\$6,521.43	\$6,521.43	\$6,521.43	\$6,521.43	\$6,521.43	\$6,521.43	\$6,521.43	\$6,521.43	\$6,521.43	\$6,521.43	\$78,257.11
RUIZ CRUZ SALU	VI	\$11,412.49	\$11,412.49	\$11,412.49	\$11,412.49	\$11,412.49	\$11,412.49	\$11,412.49	\$11,412.49	\$11,412.49	\$11,412.49	\$11,412.49	\$11,412.49	\$11,412.49	\$11,412.49	\$11,412.49	\$136,949.94
RUIZ IBARRA ERICA CECILIA	IX	\$22,824.99	\$22,824.99	\$22,824.99	\$22,824.99	\$22,824.99	\$22,824.99	\$22,824.99	\$22,824.99	\$22,824.99	\$22,824.99	\$22,824.99	\$22,824.99	\$22,824.99	\$22,824.99	\$22,824.99	\$273,999.87
SALDIVAR CABRALES JORGE	IV	\$6,521.43	\$6,521.43	\$6,521.43	\$6,521.43	\$6,521.43	\$6,521.43	\$6,521.43	\$6,521.43	\$6,521.43	\$6,521.43	\$6,521.43	\$6,521.43	\$6,521.43	\$6,521.43	\$6,521.43	\$78,257.11
SANCHEZ MACHADO DALIA ISABEL	VII	\$14,673.21	\$14,673.21	\$14,673.21	\$14,673.21	\$14,673.21	\$14,673.21	\$14,673.21	\$14,673.21	\$14,673.21	\$14,673.21	\$14,673.21	\$14,673.21	\$14,673.21	\$14,673.21	\$14,673.21	\$178,078.49
SANCHEZ PADILLA JESUS ENRIQUE	III	\$4,891.07	\$4,891.07	\$4,891.07	\$4,891.07	\$4,891.07	\$4,891.07	\$4,891.07	\$4,891.07	\$4,891.07	\$4,891.07	\$4,891.07	\$4,891.07	\$4,891.07	\$4,891.07	\$4,891.07	\$58,692.83
SANCHEZ RODRIGUEZ JORGE	II	\$3,260.71	\$3,260.71	\$3,260.71	\$3,260.71	\$3,260.71	\$3,260.71	\$3,260.71	\$3,260.71	\$3,260.71	\$3,260.71	\$3,260.71	\$3,260.71	\$3,260.71	\$3,260.71	\$3,260.71	\$39,128.55
SERNA ANTELO MARIA LORENA	V	\$8,151.78	\$8,151.78	\$8,151.78	\$8,151.78	\$8,151.78	\$8,151.78	\$8,151.78	\$8,151.78	\$8,151.78	\$8,151.78	\$8,151.78	\$8,151.78	\$8,151.78	\$8,151.78	\$8,151.78	\$87,821.38
SERRANO CORNEJO MARIA DE LOURDES	III	\$4,891.07	\$4,891.07	\$4,891.07	\$4,891.07	\$4,891.07	\$4,891.07	\$4,891.07	\$4,891.07	\$4,891.07	\$4,891.07	\$4,891.07	\$4,891.07	\$4,891.07	\$4,891.07	\$4,891.07	\$58,692.83
SERRANO PALACIOS DENISSE	V	\$8,151.78	\$8,151.78	\$8,151.78	\$8,151.78	\$8,151.78	\$8,151.78	\$8,151.78	\$8,151.78	\$8,151.78	\$8,151.78	\$8,151.78	\$8,151.78	\$8,151.78	\$8,151.78	\$8,151.78	\$87,821.38
SOLIS GRANADOS RICARDO TELESFORO	III	\$4,891.07	\$4,891.07	\$4,891.07	\$4,891.07	\$4,891.07	\$4,891.07	\$4,891.07	\$4,891.07	\$4,891.07	\$4,891.07	\$4,891.07	\$4,891.07	\$4,891.07	\$4,891.07	\$4,891.07	\$58,692.83
SOSA COVARRUBIAS JOHN	III	\$4,891.07	\$4,891.07	\$4,891.07	\$4,891.07	\$4,891.07	\$4,891.07	\$4,891.07	\$4,891.07	\$4,891.07	\$4,891.07	\$4,891.07	\$4,891.07	\$4,891.07	\$4,891.07	\$4,891.07	\$58,692.83
SOTELO CASTILLO MIRSHA ALICIA	VI	\$11,412.49	\$11,412.49	\$11,412.49	\$11,412.49	\$11,412.49	\$11,412.49	\$11,412.49	\$11,412.49	\$11,412.49	\$11,412.49	\$11,412.49	\$11,412.49	\$11,412.49	\$11,412.49	\$11,412.49	\$136,949.94
SOTO COTA ADOLFO	V	\$8,151.78	\$8,151.78	\$8,151.78	\$8,151.78	\$8,151.78	\$8,151.78	\$8,151.78	\$8,151.78	\$8,151.78	\$8,151.78	\$8,151.78	\$8,151.78	\$8,151.78	\$8,151.78	\$8,151.78	\$87,821.38
TAPIA MORENO IVAN	VII	\$14,673.21	\$14,673.21	\$14,673.21	\$14,673.21	\$14,673.21	\$14,673.21	\$14,673.21	\$14,673.21	\$14,673.21	\$14,673.21	\$14,673.21	\$14,673.21	\$14,673.21	\$14,673.21	\$14,673.21	\$178,078.49

PROGRAMA DE ESTÍMULOS AL DESEMPEÑO DEL PERSONAL DOCENTE
EJERCICIO 2016 - 2017 PERIODO EJERCIDO
RECURSO ORDINARIO Y EXTRAORDINARIO
INSTITUTO TECNOLÓGICO DE SONORA



SEGUIMIENTO FINANCIERO DE PROFESORES BENEFICIARIOS

Nombre del beneficiario	Nivel	Año 2016												Año 2017			Ejercicio Anual
		Abril	Mayo	Junio	Julio	Agosto	Septiembre	Octubre	Noviembre	Diciembre	Enero	Febrero	Marzo				
		\$11,102.05	\$11,102.05	\$11,102.05	\$11,102.05	\$11,102.05	\$11,102.05	\$11,102.05	\$11,102.05	\$11,102.05	\$11,102.05	\$11,102.05	\$11,102.05				
TAPIA RUELAS CLAUDIA SELENE	V	\$11,102.05	\$11,102.05	\$11,102.05	\$11,102.05	\$11,102.05	\$11,102.05	\$11,102.05	\$11,102.05	\$11,102.05	\$11,102.05	\$11,102.05	\$11,102.05	\$11,102.05	\$11,102.05	\$11,102.05	\$130,224.80
TELLECHEA RODRIGUEZ MARCO ANTONIO	V	\$8,151.78	\$8,151.78	\$8,151.78	\$8,151.78	\$8,151.78	\$8,151.78	\$8,151.78	\$8,151.78	\$8,151.78	\$8,151.78	\$8,151.78	\$8,151.78	\$8,151.78	\$8,151.78	\$8,151.78	\$87,821.38
TINED GARCIA LORENA	V	\$8,151.78	\$8,151.78	\$8,151.78	\$8,151.78	\$8,151.78	\$8,151.78	\$8,151.78	\$8,151.78	\$8,151.78	\$8,151.78	\$8,151.78	\$8,151.78	\$8,151.78	\$8,151.78	\$8,151.78	\$87,821.38
TOLEDO DOMINQUEZ IVAN DE JESUS	IV	\$6,821.43	\$6,821.43	\$6,821.43	\$6,821.43	\$6,821.43	\$6,821.43	\$6,821.43	\$6,821.43	\$6,821.43	\$6,821.43	\$6,821.43	\$6,821.43	\$6,821.43	\$6,821.43	\$6,821.43	\$78,257.11
TORRES SANCHEZ ARMANDO DE JESUS	V	\$8,151.78	\$8,151.78	\$8,151.78	\$8,151.78	\$8,151.78	\$8,151.78	\$8,151.78	\$8,151.78	\$8,151.78	\$8,151.78	\$8,151.78	\$8,151.78	\$8,151.78	\$8,151.78	\$8,151.78	\$87,821.38
ULLCOA MERCADO RUTH GABRIELA	VI	\$11,412.48	\$11,412.48	\$11,412.48	\$11,412.48	\$11,412.48	\$11,412.48	\$11,412.48	\$11,412.48	\$11,412.48	\$11,412.48	\$11,412.48	\$11,412.48	\$11,412.48	\$11,412.48	\$11,412.48	\$136,949.94
URIAS MURRIETA MARGIELA	VI	\$11,412.48	\$11,412.48	\$11,412.48	\$11,412.48	\$11,412.48	\$11,412.48	\$11,412.48	\$11,412.48	\$11,412.48	\$11,412.48	\$11,412.48	\$11,412.48	\$11,412.48	\$11,412.48	\$11,412.48	\$136,949.94
VALDES CUERVO ANGEL ALBERTO	VI	\$11,412.48	\$11,412.48	\$11,412.48	\$11,412.48	\$11,412.48	\$11,412.48	\$11,412.48	\$11,412.48	\$11,412.48	\$11,412.48	\$11,412.48	\$11,412.48	\$11,412.48	\$11,412.48	\$11,412.48	\$136,949.94
VALDES PINEDA DIANA IVONNE	VI	\$11,412.48	\$11,412.48	\$11,412.48	\$11,412.48	\$11,412.48	\$11,412.48	\$11,412.48	\$11,412.48	\$11,412.48	\$11,412.48	\$11,412.48	\$11,412.48	\$11,412.48	\$11,412.48	\$11,412.48	\$136,949.94
VALDEZ TORRES LUIS CARLOS	IV	\$17,940.91	\$17,940.91	\$17,940.91	\$17,940.91	\$17,940.91	\$17,940.91	\$17,940.91	\$17,940.91	\$17,940.91	\$17,940.91	\$17,940.91	\$17,940.91	\$17,940.91	\$17,940.91	\$17,940.91	\$188,949.94
VASQUEZ TORRES MARIA DEL CARMEN	IX	\$6,821.43	\$6,821.43	\$6,821.43	\$6,821.43	\$6,821.43	\$6,821.43	\$6,821.43	\$6,821.43	\$6,821.43	\$6,821.43	\$6,821.43	\$6,821.43	\$6,821.43	\$6,821.43	\$6,821.43	\$78,257.11
VASQUEZ JIMENEZ IMELDA LORENA	IX	\$22,824.99	\$22,824.99	\$22,824.99	\$22,824.99	\$22,824.99	\$22,824.99	\$22,824.99	\$22,824.99	\$22,824.99	\$22,824.99	\$22,824.99	\$22,824.99	\$22,824.99	\$22,824.99	\$22,824.99	\$273,899.87
VELAZCO ZEPEDA RAQUEL IVONNE	VI	\$11,412.48	\$11,412.48	\$11,412.48	\$11,412.48	\$11,412.48	\$11,412.48	\$11,412.48	\$11,412.48	\$11,412.48	\$11,412.48	\$11,412.48	\$11,412.48	\$11,412.48	\$11,412.48	\$11,412.48	\$136,949.94
VELAZCO BORQUEZ FRANCISCO NABOR	VIII	\$17,933.92	\$17,933.92	\$17,933.92	\$17,933.92	\$17,933.92	\$17,933.92	\$17,933.92	\$17,933.92	\$17,933.92	\$17,933.92	\$17,933.92	\$17,933.92	\$17,933.92	\$17,933.92	\$17,933.92	\$216,207.04
VILLAVICENCIO AGUILAR DOMINGO	V	\$8,151.78	\$8,151.78	\$8,151.78	\$8,151.78	\$8,151.78	\$8,151.78	\$8,151.78	\$8,151.78	\$8,151.78	\$8,151.78	\$8,151.78	\$8,151.78	\$8,151.78	\$8,151.78	\$8,151.78	\$87,821.38
YEPEZ GONZALEZ ENRICO ARTURO	IV	\$2,442.80	\$2,442.80	\$2,442.80	\$2,442.80	\$2,442.80	\$2,442.80	\$2,442.80	\$2,442.80	\$2,442.80	\$2,442.80	\$2,442.80	\$2,442.80	\$2,442.80	\$2,442.80	\$2,442.80	\$7,357.35
TOTAL BIENESAL:		\$1,713,350.29	\$1,701,847.35	\$1,677,463.69	\$1,657,916.82	\$1,657,916.82	\$1,657,916.82	\$1,657,916.82	\$1,657,916.82	\$1,657,916.82	\$1,657,916.82	\$1,657,916.82	\$1,657,916.82	\$1,657,916.82	\$1,657,916.82	\$1,657,916.82	\$18,790,030.38
MONTO TOTAL EN LA INSTITUCIÓN:		\$1,713,350.29	\$1,701,847.35	\$1,677,463.69	\$1,657,916.82	\$1,657,916.82	\$1,657,916.82	\$1,657,916.82	\$1,657,916.82	\$1,657,916.82	\$1,657,916.82	\$1,657,916.82	\$1,657,916.82	\$1,657,916.82	\$1,657,916.82	\$1,657,916.82	\$18,790,030.38
MONTO TOTAL PROFESORES DE TIEMPO COMPLETO (PTCO):		\$1,657,916.82	\$1,657,916.82	\$1,657,916.82	\$1,657,916.82	\$1,657,916.82	\$1,657,916.82	\$1,657,916.82	\$1,657,916.82	\$1,657,916.82	\$1,657,916.82	\$1,657,916.82	\$1,657,916.82	\$1,657,916.82	\$1,657,916.82	\$1,657,916.82	\$18,790,030.38
MONTO TOTAL PROFESORES DE TIEMPO COMPLETO (PTCO) EN LA INSTITUCIÓN:		\$1,657,916.82	\$1,657,916.82	\$1,657,916.82	\$1,657,916.82	\$1,657,916.82	\$1,657,916.82	\$1,657,916.82	\$1,657,916.82	\$1,657,916.82	\$1,657,916.82	\$1,657,916.82	\$1,657,916.82	\$1,657,916.82	\$1,657,916.82	\$1,657,916.82	\$18,790,030.38

Jed
DR. JAIME GARATUZA PAYÁN
 Vicerrector Académico

Jed
DR. JAVIER JOSÉ VALES GARCÍA
 Rector

ANEXO 2



No PTC	ID	Nombre	Nivel	Cálculo Fa .712763%	Pagado Anual en Nómina	Publicado Anual en ESDEPED
1	19291	HUERTA GAXIOLA JORGE ENRIQUE	I	26,644.92	22,574.25	22,574.17
2	18009	MURRIETA LEE JUAN CARLOS	I	26,644.92	26,644.99	26,644.92
3	19293	RAMIREZ RIVERA CARLOS ARTURO	I	26,644.92	26,644.99	26,644.92
4	18357	MOLINA BARRIOS RAMON MIGUEL	II	37,983.00	37,983.11	39,128.55
5	44458	ORTEGA ARREOLA JORGE	II	37,983.00	37,983.08	39,128.55
6	18066	ROBLES AGUILAR ALAN DANIEL	II	37,983.00	37,983.11	39,128.55
7	82057	ROJAS TENORIO JAVIER	II	37,983.00	4,747.88	4,896.00
8	18068	SANCHEZ RODRIGUEZ JORGE	II	37,983.00	37,983.11	39,128.55
9	18045	BUELNA PEÑUÑURI RAMIRO ARNOLDO	III	56,974.56	56,974.57	58,692.83
10	17958	CASTRO ESPINOZA LUCIANO	III	56,974.56	56,974.57	58,692.83
11	18006	CEDILLO COBIAN JESUS RAYMUNDO	III	56,974.56	56,974.56	58,692.83
12	17966	ESTRADA ALVARADO MARIA ISABEL	III	56,974.56	56,974.56	58,692.83
13	18000	GALVEZ CHAN ROSARIO ALICIA	III	56,974.56	56,974.56	58,692.83
14	18084	GARCIA MUELA MARIA LUISA	III	56,974.56	56,974.56	58,692.83
15	44375	HERRERA SARELLANO MANUEL	III	56,974.56	56,974.56	58,692.83
16	17963	ISLAS ESCALANTE LUIS ALFONSO	III	56,974.56	56,974.56	58,692.83
17	43504	LEON VELAZQUEZ RAFAEL	III	56,974.56	56,974.56	58,692.83
18	18100	LEYVA PACHECO ANA CECILIA	III	56,974.56	56,974.56	58,692.83
19	20431	LOPEZ LOPEZ DAGOBERTO	III	56,974.56	56,974.56	58,692.83
20	20432	MONTAÑO SALAS FRANCISCO ENRIQUE	III	56,974.56	56,974.57	58,692.83
21	19109	NAJERA GONZALEZ JESUS ARMANDO	III	56,974.56	56,974.56	58,692.83
22	20422	PIZARRO LERMA ADRES OTHON	III	56,974.56	56,974.56	58,692.83
23	19292	RAMOS ESCOBAR ELVA ALICIA	III	56,974.56	56,974.56	58,692.83
24	18008	SANCHEZ PADILLA JESUS ENRIQUE	III	56,974.56	56,974.56	58,692.83
25	18017	SERRANO CORENEJO MARIA DE LOURDES	III	56,974.56	56,974.56	58,692.83
26	18007	SOLIS GRANADOS RICARDO TELESFORO	III	56,974.56	56,974.56	58,692.83
27	19290	SOSA COVARRUBIAS JOHN	III	56,974.56	56,974.56	58,692.83
28	18041	VILLAVICENCIO AGUILAR DOMINGO	III	56,974.56	7,121.82	7,327.35

No PTC	ID	Nombre	Nivel	Cálculo Fa .712763%	Pagado Anual en Nómina	Publicado Anual en ESDEPED
29	18059	AMBROSIO LOPEZ ARMANDO	IV	75,966.12	75,966.02	78,257.11
30	18001	ANGULO ARMENTA JOEL	IV	75,966.12	75,966.02	78,257.11
31	18004	AREVALO RAZO JOSE LUIS	IV	75,966.12	75,966.02	78,257.11
32	7823	BALDERAS CORTES JOSE DE JESUS	IV	75,966.12	75,965.92	78,257.11
33	18062	BERISTAIN JIMENEZ JOSE ANTONIO	IV	75,966.12	75,966.02	78,257.11
34	20737	CAMACHO BOBADILLA CRYSTAL ESTHER	IV	75,966.12	75,966.02	78,257.11
35	18023	ERRO SALCIDO LUIS FERNANDO	IV	75,966.12	75,966.02	78,257.11
36	18067	FIGUEROA DIAZ RAFAEL ALONSO	IV	75,966.12	75,966.02	78,257.11
37	18075	GAXIOLA MELENDREZ JESUS ANTONIO	IV	75,966.12	75,966.03	78,257.11
38	17954	GIL PALOMARES MARIBEL GUADALUPE	IV	75,966.12	75,966.02	78,257.11
39	18094	GONZALEZ TIRADO BLANCA DELIA	IV	75,966.12	75,966.02	78,257.11
40	17956	GUTIERREZ CORONADO MARCO ANTONIO	IV	75,966.12	75,966.03	78,257.11
41	107042	HOLGUIN SOTO RAUL	IV	75,966.12	75,966.02	78,257.11
42	18049	LOZOYA VILLEGAS JOSE FERNANADO	IV	75,966.12	75,966.02	78,257.11
43	18087	OLACHEA PARRA LUIS FERNANDO	IV	75,966.12	75,966.12	78,257.11
44	18091	OSORIO SANCHEZ MUCIO	IV	75,966.12	75,966.02	78,257.11
45	44569	PEÑUÑURI ARMENTA ALBA ROSA	IV	75,966.12	75,966.02	78,257.11
46	17978	PEREZ RAMIREZ JAVIER	IV	75,966.12	75,966.02	78,257.11
47	20428	PIZA GUTIERREZ REYNA ISABEL	IV	75,966.12	75,966.02	78,257.11
48	18034	REYNA GRANADOS JAVIER ROLANDO	IV	75,966.12	15,826.27	16,320.02
49	20108	RODRIGUEZ ECHEVERRIA MOISES	IV	75,966.12	75,966.02	78,257.11
50	18073	ROJAS BORBOA GRACE MARLENE	IV	75,966.12	18,991.52	19,584.02
51	18085	ROMERO AGUIRRE EDUARDO	IV	75,966.12	75,966.02	78,257.11
52	18089	SALDIVAR CABRALES JORGE	IV	75,966.12	75,966.02	78,257.11
53	18996	TOLEDO DOMINGUEZ IVAN DE JESUS	IV	75,966.12	75,966.02	78,257.11
54	17747	VALDEZ TORRES LUIS CARLOS	IV	75,966.12	75,966.03	78,257.11
55	19108	YEPEZ GONZALEZ ENRICO ARTURO	IV	75,966.12	75,966.02	78,257.11
56	19474	ACEVES GUTIERREZ HUMBERTO	V	94,957.56	94,957.67	97,821.38

No PTC	ID	Nombre	Nivel	Cálculo Fa .712763%	Pagado Anual en Nómina	Publicado Anual en ESDEPED
57	18032	ACEVES SANCHEZ JESUS	V	94,957.56	94,957.67	97,821.38
58	44380	ALVAREZ SANCHES JESUS	V	94,957.56	94,957.67	97,821.38
59	18097	ARAGON MILLANES ENRIQUE	V	94,957.56	94,957.67	97,821.38
60	20424	BELTRAN ESPARZA LUZ ELENA	V	94,957.56	94,957.67	97,821.38
61	19118	BELTRAN RAMIREZ JOSE DOLORES	V	94,957.56	94,957.67	97,821.38
62	17999	BERNAL REZA MIGUEL ANGEL	V	94,957.56	94,957.67	97,821.38
63	35307	CAMPOY SALGUERO JOSE MANUEL	V	94,957.56	94,957.67	97,821.38
64	18131	CASTRO QUIROA LUIS ADRIAN	V	94,957.56	94,957.67	97,821.38
65	98050	CERVANTES BELTRAN ARTURO	V	94,957.56	94,957.67	97,821.38
66	18118	CHAVEZ RIVERA MIRNA YUDIT	V	94,957.56	19,782.84	20,372.25
67	18065	CIRA CHAVEZ LUIS ALBERTO	V	94,957.56	94,957.67	97,821.38
68	17955	CORONADO SOTO ENEDINA	V	94,957.56	94,957.67	97,821.38
69	17965	DAVILA NAVARRO MONICA CECILIA	V	94,957.56	94,957.67	97,821.38
70	17969	DE LA MORA YOCUPICIO ARTURO	V	94,957.56	94,957.67	97,821.38
71	17972	DOMITSU KONO MANUEL	V	94,957.56	94,957.67	97,821.38
72	35315	ENCINAS PABLOS FRANCISCO JAVIER	V	94,957.56	94,957.67	97,821.38
73	18002	GALVAN PARRA LUZ ALICIA	V	94,957.56	94,957.67	97,821.38
74	18003	GONZALEZ CASTRO ISOLINA	V	94,957.56	94,957.67	97,821.38
75	18005	LIMON ULLOA ROBERTO	V	94,957.56	94,957.67	97,821.38
76	18056	LIZARDI DUARTE MARIA DEL PILAR	V	94,957.56	94,957.67	97,821.38
77	35305	LOPEZ CHAVEZ OSCAR	V	94,957.56	94,957.67	97,821.38
78	19294	MADRID MORENO OSWALDO ALBERTO	V	94,957.56	94,957.67	97,821.38
79	20433	MONDACA FERNANDEZ IRAM	V	94,957.56	94,957.67	97,821.38
80	19295	MUNGUIA XOCHIHUA JAVIER ARTURO	V	94,957.56	94,957.67	97,821.38
81	46928	MURILLO VERDUZCO ISMAEL	V	94,957.56	94,957.67	97,821.38
82	19182	NUÑEZ ROMAN GABRIEL	V	94,957.56	94,957.67	97,821.38
83	13930	PERALTA GARCIA JULIA XOCHILT	V	94,957.56	94,957.67	97,821.38
84	81906	RIVERA ACUÑA FERNANDO	V	94,957.56	94,957.67	97,821.38
85	82072	RODRIGUEZ RAMIREZ ROBERTO	V	94,957.56	94,957.67	97,821.38
86	97458	RODRIGUEZ TORRES LUIS FELIPE	V	94,957.56	94,957.67	97,821.38

No PTC	ID	Nombre	Nivel	Cálculo Fa .712763%	Pagado Anual en Nómina	Publicado Anual en ESDEPED
87	106346	SERNA ANTELO MARIA LORENA	V	94,957.56	94,957.67	97,821.38
88	107043	SERRANO PALACIOS DENISSE	V	94,957.56	94,957.67	97,821.38
89	114219	SOTO COTA ADOLFO	V	94,957.56	94,957.67	97,821.38
90	17992	TAPIA RUELAS CLAUDIA SELENE	V	94,957.56	94,957.67	133,224.60
91	35316	TELLECHEA RODRIGUEZ MARCO ANTONIO	V	94,957.56	94,957.67	97,821.38
92	18070	TINEO GARCIA LORENA	V	94,957.56	94,957.67	97,821.38
93	18678	TORRES SANCHEZ ARMANDO DE JESUS	V	94,957.56	94,957.67	97,821.38
94	20514	VELAZCO BORQUEZ FRANCISCO NABOR	V	94,957.56	94,957.44	97,821.38
95	35313	ACOSTA QUINTANA MARIA PAZ GUADALUPE	VI	132,940.68	132,940.58	136,949.94
96	120807	ACOSTA QUIROZ CRISTIAN OSWALDO	VI	132,940.68	27,695.97	28,532.27
97	19401	ARELLANO GIL MARITZA	VI	132,940.68	132,940.59	136,949.94
98	17997	BAEZ PORTILLO MARIA MARYSOL	VI	132,940.68	132,940.58	136,949.94
99	19104	CANTU SOTO ERNESTO URIEL	VI	132,940.68	132,940.58	136,949.94
100	18110	DEL HIERRO PARRA ELIZABETH	VI	132,940.68	132,940.58	136,949.94
101	44443	DEVORA ISIORDIA GERMAN EDUARDO	VI	132,940.68	132,940.59	136,949.94
102	7448	DIAZ TENORIO LOURDES MARIANA	VI	132,940.68	132,940.58	136,949.94
103	18014	FERNANDEZ NISTAL MARIA TERESA	VI	132,940.68	132,940.58	136,949.94
104	44386	GALVAN CORRAL ALBERTO	VI	132,940.68	132,940.58	136,949.94
105	18081	GORTARES MOROYOQUI PABLO	VI	132,940.68	132,940.58	136,949.94
106	20435	HERNANDEZ CHAVEZ JUAN FRANCISCO	VI	132,940.68	132,940.58	136,949.94
107	18108	JACOBO HERNANDEZ CARLOS ARMANDO	VI	132,940.68	132,940.58	136,949.94
108	18636	MACIAS ESTRADA ADRIAN	VI	132,940.68	132,940.58	136,949.94
109	10269	MARTINEZ ESPINOZA CLAUDIA ERIKA	VI	132,940.68	132,940.58	136,949.94
110	84118	MORALES CERVANTES JUAN JOSE EZEQUIEL	VI	132,940.68	132,940.58	136,949.94
111	18818	PADILLA MONGE ELSA LORENA	VI	132,940.68	132,940.59	136,949.94
112	18057	PADILLA YBARRA JUAN JOSE	VI	132,940.68	132,940.68	136,949.94
113	19114	RIVERA IRIBARREN MARICEL	VI	132,940.68	132,940.58	136,949.94
114	18105	RUIZ CRUZ SAUL	VI	132,940.68	132,940.58	136,949.94
115	18733	SOTELO CASTILLO MIRSHA A	VI	132,940.68	132,940.58	136,949.94

No PTC	ID	Nombre	Nivel	Cálculo Fa .712763%	Pagado Anual en Nómina	Publicado Anual en ESDEPED
116	19472	ULLOA MERCADO RUTH GABRIELA	VI	132,940.68	132,940.59	136,949.94
117	46927	URIAS MURRIETA MARICELA	VI	132,940.68	132,940.58	136,949.94
118	14653	VALDES CUERVO ANGEL ALBERTO	VI	132,940.68	132,940.58	136,949.94
119	18723	VAZQUEZ JIMENEZ IMELDA LORENA	VI	132,940.68	132,940.58	136,949.94
120	18535	ALVAREZ BERNAL CLAUDIA	VII	170,923.56	170,923.65	176,078.49
121	18735	CAMPAS BAYPOLI OLGA NYDIA	VII	170,923.56	170,923.65	176,078.49
122	18099	CUEVAS SALAZAR OMAR	VII	170,923.56	170,923.66	176,078.49
123	46025	ECHEVERRIA CASTRO SONIA BEATRIZ	VII	170,923.56	170,923.65	176,078.49
124	18090	ESPARZA GARCIA IRMA GUADALUPE	VII	170,923.56	170,923.65	176,078.49
125	19105	ESPINOZA RUIZ ADOLFO	VII	170,923.56	170,923.67	176,078.49
126	35312	GARCIA HERNANDEZ CLAUDIA	VII	170,923.56	170,923.65	176,078.49
127	43573	GASSOS ORTEGA LAURA ELISA	VII	170,923.56	170,923.65	176,078.49
128	10021	GONZALEZ VALENZUELA ELIZABETH	VII	170,923.56	170,923.65	176,078.49
129	17983	MADUEÑO SERRANO MARIA LUISA	VII	170,923.56	170,923.67	176,078.49
130	18058	MANIG VALENZUELA AGUSTIN	VII	170,923.56	170,923.65	176,078.49
131	18120	MENDOZA LEON JORGE GUADALUPE	VII	170,923.56	170,923.65	176,078.49
132	13932	MERCADO IBARRA SANTA MAGDALENA	VII	170,923.56	170,923.65	176,078.49
133	18115	MEZA ESCALANTE EDNA ROSALBA	VII	170,923.56	170,923.65	176,078.49
134	18121	MONTIEL RODRIGUEZ LUIS CARLOS	VII	170,923.56	170,923.67	176,078.49
135	44397	MORTIS LOZOYA SONIA VERONICA	VII	170,923.56	170,923.65	176,078.49
136	18101	NAVARRO ARVIZU ELBA MYRIAM	VII	170,923.56	170,923.65	176,078.49
137	19300	OCHOA AVILA ENEIDA	VII	170,923.56	170,923.65	176,078.49
138	43637	PORTUGAL VAZQUEZ JAVIER	VII	170,923.56	21,365.44	22,015.36
139	17968	RAMOS ESTRADA DORA YOLANDA	VII	170,923.56	170,923.65	176,078.49
140	17976	SANCHEZ MACHADO DALIA ISABEL	VII	170,923.56	170,923.65	176,078.49
141	18080	TAPIA MORENO IVAN	VII	170,923.56	170,923.66	176,078.49
142	18083	ALVAREZ MEDINA MARIA TRINIDAD	VIII	208,906.68	208,906.56	215,207.04
143	18116	ANSALDO LEYVA JULIO CES	VIII	208,906.68	208,906.56	215,207.04

No PTC	ID	Nombre	Nivel	Cálculo Fa .712763%	Pagado Anual en Nómina	Publicado Anual en ESDEPED
144	19117	CANO CARRASCO ADOLFO	VIII	208,906.68	208,906.56	215,207.04
145	20423	FORNES RIVERA RENE DANIEL	VIII	208,906.68	208,906.56	215,207.04
146	19106	GONZALEZ NAVARRO NORA EDITH	VIII	208,906.68	208,906.56	215,207.04
147	18109	LOPEZ ACOSTA MAURICIO	VIII	208,906.68	208,906.56	215,207.04
148	18537	LOPEZ CERVANTES JAIME	VIII	208,906.68	208,906.56	215,207.04
149	17977	LOPEZ PARRA MARIA ELVIRA	VIII	208,906.68	208,906.56	215,207.04
150	18025	MORENO MILLANES MARIA DOLORES	VIII	208,906.68	208,906.56	215,207.04
151	18052	OCHOA JAIME BLANCA ROSA	VIII	208,906.68	130,566.60	134,556.82
152	18074	OCHOA JIMENEZ SERGIO	VIII	208,906.68	208,906.56	215,207.04
153	88271	PALACIO CINCO RAMON RENE	VIII	208,906.68	208,906.56	215,207.04
154	19179	QUIROS MORALES AARON FERNANDO	VIII	208,906.68	208,906.68	215,207.04
155	18060	RAMIREZ CARDENAS ERNESTO	VIII	208,906.68	208,906.56	215,207.04
156	18092	RIOS VAZQUEZ NIDIA JOSEFINA	VIII	208,906.68	208,906.56	215,207.04
157	18093	VALDEZ PINEDA DINA IVONNE	VIII	208,906.68	130,566.60	134,556.82
158	18102	VELASCO ZEPEDA RAQUEL IVONNE	VIII	208,906.68	208,906.68	215,207.04
159	18111	ARELLANO GONZALEZ ALEJANDRO	IX	265,881.24	265,881.13	273,899.87
160	35314	GARCIA LOPEZ RAMONA IMELDA	IX	265,881.24	265,881.13	273,899.87
161	18078	LAGARDA LEYVA ERNESTO ALONSO	IX	265,881.24	265,881.13	273,899.87
162	82844	LUNA NEVAREZ PABLO	IX	265,881.24	265,881.12	273,899.87
163	18053	NARANJO FLORES ARNULFO AURELIO	IX	265,881.24	265,881.13	273,899.87
164	18054	OCHOA SILVA BEATRIZ	IX	265,881.24	199,410.86	205,432.33
165	44395	RUIZ IBARRA ERICA CECILIA	IX	265,881.24	265,881.13	273,899.87
166	18022	VASQUEZ TORRES MARIA DEL CARMEN	IX	265,881.24	265,881.24	273,899.87
Totales				\$ 19,926,069.84	\$ 19,168,668.31	\$ 19,780,030.17

Nota: en la tabla se consideran todos los profesores que desde inicio del otorgamiento del estímulo fueron beneficiados, es decir, también son considerados aquellos a los cuales les fue retirado el estímulo por diversas situaciones, sin embargo recibieron parte del mismo.