



INSTITUTO TECNOLÓGICO DE SONORA  
Educar para Trascender

**Instituto Tecnológico de Sonora**  
5 de Febrero No. 818 sur  
Teléfono (644) 410-09-00 Apdo. 335  
C.P. 85000 Ciudad Obregón, Sonora, México.  
[www.itson.mx](http://www.itson.mx)

# INSTITUTO TECNOLÓGICO DE SONORA

## Cuenta Pública Contabilidad Armonizada 2020



INSTITUTO TECNOLÓGICO DE SONORA  
Educar para Trascender

**Instituto Tecnológico de Sonora**  
5 de Febrero No. 818 sur  
Teléfono (644) 410-09-00 Apdo. 335  
C.P. 85000 Ciudad Obregón, Sonora, México.  
[www.itson.mx](http://www.itson.mx)

## I. INFORMACIÓN CONTABLE



Instituto Tecnológico de Sonora  
Estado de Situación Financiera  
Al 31 de Diciembre de 2020

CPCA-I-01


CUENTA PÚBLICA 2020

ACTIVO	2020	2019	PASIVO	2020	2019
<b>Activo Circulante</b>			<b>Pasivo Circulante</b>		
Efectivo y Equivalentes	140,614,139.19	113,842,140.40	Cuentas por Pagar a Corto Plazo	52,323,072.49	41,347,015.53
Derechos a Recibir Efectivo o Equivalentes	187,516,181.96	184,393,026.72	Documentos por Pagar a Corto Plazo		
Derechos a Recibir Bienes o Servicios	6,920,641.93	6,813,772.78	Porción a Corto Plazo de la Deuda Pública a Largo Plazo		
Inventarios	118,500,496.14	127,185,208.30	Títulos y Valores a Corto Plazo		
Almacenes	366,859.10	239,461.59	Pasivos Diferidos a Corto Plazo		
Estimación por Pérdida o Deterioro de Activos Circulantes	- 11,418,594.84 -	9,132,022.99	Fondos y Bienes de Terceros en Garantía y/o Administración a Corto Plazo	1,007,312.85	933,769.35
Otros Activos Circulantes	-	-	Provisiones a Corto Plazo		
			Otros Pasivos a Corto Plazo		
<b>Total de Activos Circulantes</b>	<b>442,499,723.48</b>	<b>423,341,586.80</b>	<b>Total de Pasivos Circulantes</b>	<b>53,330,385.34</b>	<b>42,280,784.88</b>
<b>Activo No Circulante</b>			<b>Pasivo No Circulante</b>		
Inversiones Financieras a Largo Plazo	563,795,376.48	639,776,131.72	Cuentas por Pagar a Largo Plazo	-	-
Derechos a Recibir Efectivo o Equivalentes a Largo Plazo	44,457,251.44	5,105,387.18	Documentos por Pagar a Largo Plazo	-	-
Bienes Inmuebles, Infraestructura y Construcciones en Proceso	1,970,767,545.35	1,949,792,252.10	Deuda Pública a Largo Plazo	-	-
Bienes Muebles	850,818,054.26	834,889,979.09	Pasivos Diferidos a Largo Plazo	-	-
Activos Intangibles	12,002,702.56	11,972,790.56	Fondos y Bienes de Terceros en Garantía y/o en Administración a Largo Plazo	-	-
Depreciación, Deterioro y Amortización Acumulada de Bienes	- 1,617,190,568.96 -	1,520,952,527.49	Provisiones a Largo Plazo	-	-
Activos Diferidos	81,316.37	81,316.37			
Estimación por Pérdida o Deterioro de Activos no Circulantes					
Otros Activos no Circulantes					
<b>Total de Activos No Circulantes</b>	<b>1,824,731,677.50</b>	<b>1,920,665,329.53</b>	<b>Total de Pasivos No Circulantes</b>	<b>-</b>	<b>-</b>
<b>Total de Activos</b>	<b>2,267,231,400.98</b>	<b>2,344,006,916.33</b>	<b>Total de Pasivo</b>	<b>53,330,385.34</b>	<b>42,280,784.88</b>
			<b>Hacienda Pública/Patrimonio</b>		
			<b>Hacienda Pública/Patrimonio Contribuido</b>	<b>1,167,873,286.03</b>	<b>1,167,716,340.92</b>
			Aportaciones	518,752,876.78	518,752,876.78
			Donaciones de Capital	200,736,354.06	200,579,408.95
				448,384,055.19	448,384,055.19
			Actualización de la Hacienda Pública/Patrimonio		
			<b>Hacienda Pública/Patrimonio Generado</b>	<b>1,033,081,306.10</b>	<b>1,121,063,367.02</b>
			Resultados del Ejercicio (Ahorro/ Desahorro)	- 69,935,106.75 -	101,195,204.34
			Resultados de Ejercicios Anteriores	- 199,794,755.05 -	98,599,550.71
			Revalúos	40,437,149.21	40,437,149.21
			Reservas	1,251,882,016.40	1,251,883,576.04
			Rectificaciones de Resultados de Ejercicios Anteriores	10,492,002.29	28,537,396.82
			<b>Exceso o Insuficiencia en la Actualización de la Hacienda Pública/Patrimonio</b>	<b>12,946,423.51</b>	<b>12,946,423.51</b>
			Resultado por Posición Monetaria	12,946,423.51	12,946,423.51
			Resultado por Tenencia de Activos no Monetarios	-	-
			<b>Total Hacienda Pública/Patrimonio</b>	<b>2,213,901,015.64</b>	<b>2,301,726,131.45</b>
			<b>Total de Pasivo y Hacienda Pública/Patrimonio</b>	<b>2,267,231,400.98</b>	<b>2,344,006,916.33</b>

"Bajo protesta de decir verdad declaramos que los Estados Financieros y sus Notas, son razonablemente correctos y son responsabilidad del emisor"



Mtra. Gladys Guadalupe Peralta Rodríguez  
Directora de Recursos Financieros

  
Dr. Rodolfo Valenzuela Reynaga  
Vicerrector Administrativo

**Instituto Tecnológico de Sonora**  
**Estado de Situación Financiera - Detallado - LDF**  
**A 31 de Diciembre de 2019 y al 31 de Diciembre de 2020 (b)**

CPCA-I-02


**CUENTA PÚBLICA 2020**


(PESOS)

Concepto (c)	2020	31 de diciembre de 2019	Concepto (c)	2020	31 de diciembre de 2019
<b>ACTIVO</b>			<b>PASIVO</b>		
<b>Activo Circulante</b>			<b>Pasivo Circulante</b>		
<b>a. Efectivo y Equivalentes (a=a1+a2+a3+a4+a5+a6+a7)</b>	<b>140,614,139.19</b>	<b>113,842,140.40</b>	<b>a. Cuentas por Pagar a Corto Plazo (a=a1+a2+a3+a4+a5+a6+a7+a8+a9)</b>	<b>52,323,072.49</b>	<b>41,347,015.53</b>
a1) Efectivo	331,956.26	299,350.19	a1) Servicios Personales por Pagar a Corto Plazo	8,075,301.87	6,432,933.41
a2) Bancos/Tesorería	35,499,429.39	51,563,750.12	a2) Proveedores por Pagar a Corto Plazo	11,277,410.63	7,180,877.22
a3) Bancos/Dependencias y Otros	-	-	a3) Contratistas por Obras Públicas por Pagar a Corto Plazo	6,432,009.26	3,201,689.29
a4) Inversiones Temporales (Hasta 3 meses)	92,555,641.29	48,859,409.48	a4) Participaciones y Aportaciones por Pagar a Corto Plazo	-	-
a5) Fondos con Afectación Específica	12,227,112.25	13,119,630.61	a5) Transferencias Otorgadas por Pagar a Corto Plazo	-	-
a6) Depósitos de Fondos de Terceros en Garantía y/o Administración	-	-	a6) Intereses, Comisiones y Otros Gastos de la Deuda Pública por Pagar a Corto Plazo	-	-
a7) Otros Efectivos y Equivalentes	-	-	a7) Retenciones y Contribuciones por Pagar a Corto Plazo	22,232,225.22	20,376,390.93
<b>b. Derechos a Recibir Efectivo o Equivalentes (b=b1+b2+b3+b4+b5+b6+b7)</b>	<b>187,516,181.96</b>	<b>184,393,026.72</b>	a8) Devoluciones de la Ley de Ingresos por Pagar a Corto Plazo	-	-
b1) Inversiones Financieras de Corto Plazo	-	-	a9) Otras Cuentas por Pagar a Corto Plazo	4,306,125.51	4,155,124.68
b2) Cuentas por Cobrar a Corto Plazo	103,255,842.37	98,689,860.69	<b>b. Documentos por Pagar a Corto Plazo (b=b1+b2+b3)</b>	-	-
b3) Deudores Diversos por Cobrar a Corto Plazo	82,607,906.31	82,084,674.07	b1) Documentos Comerciales por Pagar a Corto Plazo	-	-
b4) Ingresos por Recuperar a Corto Plazo	-	-	b2) Documentos con Contratistas por Obras Públicas por Pagar a Corto Plazo	-	-
b5) Deudores por Anticipos de la Tesorería a Corto Plazo	-	-	b3) Otros Documentos por Pagar a Corto Plazo	-	-
b6) Préstamos Otorgados a Corto Plazo	1,652,433.28	3,618,491.96	<b>c. Porción a Corto Plazo de la Deuda Pública a Largo Plazo (c=c1+c2)</b>	-	-
b7) Otros Derechos a Recibir Efectivo o Equivalentes a Corto Plazo	-	-	c1) Porción a Corto Plazo de la Deuda Pública	-	-
<b>c. Derechos a Recibir Bienes o Servicios (c=c1+c2+c3+c4+c5)</b>	<b>6,920,641.93</b>	<b>6,813,772.78</b>	c2) Porción a Corto Plazo de Arrendamiento Financiero	-	-
c1) Anticipo a Proveedores por Adquisición de Bienes y Prestación de Servicios a Corto Plazo	6,920,641.93	6,813,772.78	<b>d. Títulos y Valores a Corto Plazo</b>	-	-
c2) Anticipo a Proveedores por Adquisición de Bienes Inmuebles y Muebles a Corto Plazo	-	-	<b>e. Pasivos Diferidos a Corto Plazo (e=e1+e2+e3)</b>	-	-
c3) Anticipo a Proveedores por Adquisición de Bienes Intangibles a Corto Plazo	-	-	e1) Ingresos Cobrados por Adelantado a Corto Plazo	-	-
c4) Anticipo a Contratistas por Obras Públicas a Corto Plazo	-	-	e2) Intereses Cobrados por Adelantado a Corto Plazo	-	-
c5) Otros Derechos a Recibir Bienes o Servicios a Corto Plazo	-	-	e3) Otros Pasivos Diferidos a Corto Plazo	-	-
<b>d. Inventarios (d=d1+d2+d3+d4+d5)</b>	<b>118,500,496.14</b>	<b>127,185,208.30</b>	<b>f. Fondos y Bienes de Terceros en Garantía y/o Administración a Corto Plazo (f=f1+f2+f3+f4+f5+f6)</b>	<b>1,007,312.85</b>	<b>933,769.35</b>
d1) Inventario de Mercancías para Venta	118,500,496.14	127,185,208.30	f1) Fondos en Garantía a Corto Plazo	1,007,312.85	933,769.35
d2) Inventario de Mercancías Terminadas	-	-	f2) Fondos en Administración a Corto Plazo	-	-
d3) Inventario de Mercancías en Proceso de Elaboración	-	-	f3) Fondos Contingentes a Corto Plazo	-	-
d4) Inventario de Materias Primas, Materiales y Suministros para Producción	-	-	f4) Fondos de Fideicomisos, Mandatos y Contratos Análogos a Corto Plazo	-	-
d5) Bienes en Tránsito	-	-	f5) Otros Fondos de Terceros en Garantía y/o Administración a Corto Plazo	-	-
e. Almacenes	366,859.10	239,461.59	f6) Valores y Bienes en Garantía a Corto Plazo	-	-
<b>f. Estimación por Pérdida o Deterioro de Activos Circulantes (f=f1+f2)</b>	<b>11,418,594.84</b>	<b>9,132,022.99</b>	<b>g. Provisiones a Corto Plazo (g=g1+g2+g3)</b>	-	-
f1) Estimaciones para Cuentas Incobrables por Derechos a Recibir Efectivo o Equivalentes	11,418,594.84	9,132,022.99	g1) Provisión para Demandas y Juicios a Corto Plazo	-	-
f2) Estimación por Deterioro de Inventarios	-	-	g2) Provisión para Contingencias a Corto Plazo	-	-



Concepto (c)	2020	31 de diciembre de 2019	Concepto (c)	2020	31 de diciembre de 2019
<b>g. Otros Activos Circulantes (g=g1+g2+g3+g4)</b>			<b>g3) Otras Provisiones a Corto Plazo</b>		
g1) Valores en Garantía			<b>h. Otros Pasivos a Corto Plazo (h=h1+h2+h3)</b>		
g2) Bienes en Garantía (excluye depósitos de fondos)			h1) Ingresos por Clasificar		
g3) Bienes Derivados de Embargos, Decomisos, Aseguramientos y Dación en Pago			h2) Recaudación por Participar		
g4) Adquisición con Fondos de Terceros			h3) Otros Pasivos Circulantes		
<b>IA. Total de Activos Circulantes (IA = a + b + c + d + e + f + g)</b>	<b>442,499,723.48</b>	<b>423,341,586.80</b>	<b>IIA. Total de Pasivos Circulantes (IIA = a + b + c + d + e + f + g + h)</b>	<b>53,330,385.34</b>	<b>42,280,784.88</b>
<b>Activo No Circulante</b>			<b>Pasivo No Circulante</b>		
a. Inversiones Financieras a Largo Plazo	563,795,376.48	639,776,131.72	a. Cuentas por Pagar a Largo Plazo		
b. Derechos a Recibir Efectivo o Equivalentes a Largo Plazo	44,457,251.44	5,105,387.18	b. Documentos por Pagar a Largo Plazo		
c. Bienes Inmuebles, Infraestructura y Construcciones en Proceso	1,970,767,545.35	1,949,792,252.10	c. Deuda Pública a Largo Plazo		
d. Bienes Muebles	850,818,054.26	834,889,979.09	d. Pasivos Diferidos a Largo Plazo		
e. Activos Intangibles	12,002,702.56	11,972,790.56	e. Fondos y Bienes de Terceros en Garantía y/o en Administración a Largo Plazo		
f. Depreciación, Deterioro y Amortización Acumulada de Bienes	1,617,190,568.96	1,520,952,527.49	f. Provisiones a Largo Plazo		
g. Activos Diferidos	81,316.37	81,316.37			
h. Estimación por Pérdida o Deterioro de Activos no Circulantes			<b>IIB. Total de Pasivos No Circulantes (IIB=a + b + c + d + e + f)</b>		
i. Otros Activos no Circulantes					
<b>IB. Total de Activos No Circulantes (IB = a + b + c + d + e + f + g + h + i)</b>	<b>1,824,731,677.50</b>	<b>1,920,665,329.53</b>	<b>II. Total del Pasivo (II = IIA + IIB)</b>	<b>53,330,385.34</b>	<b>42,280,784.88</b>
<b>I. Total del Activo (I = IA + IB)</b>	<b>2,267,231,400.98</b>	<b>2,344,006,916.33</b>	<b>HACIENDA PÚBLICA/PATRIMONIO</b>		
			<b>IIIA. Hacienda Pública/Patrimonio Contribuido (IIIA = a + b + c)</b>	<b>1,167,873,286.03</b>	<b>1,167,716,340.92</b>
			a. Aportaciones	518,752,876.78	518,752,876.78
			b. Donaciones de Capital	200,736,354.06	200,579,408.95
			c. Actualización de la Hacienda Pública/Patrimonio	448,384,055.19	448,384,055.19
			<b>IIIB. Hacienda Pública/Patrimonio Generado (IIIB = a + b + c + d + e)</b>	<b>1,033,081,306.10</b>	<b>1,121,063,367.02</b>
			a. Resultados del Ejercicio (Ahorro/ Desahorro)	69,935,106.75	101,195,204.34
			b. Resultados de Ejercicios Anteriores	199,794,755.05	98,599,550.71
			c. Revalúos	40,437,149.21	40,437,149.21
			d. Reservas	1,251,882,016.40	1,251,883,576.04
			e. Rectificaciones de Resultados de Ejercicios Anteriores	10,492,002.29	28,537,396.82
			<b>IIIC. Exceso o Insuficiencia en la Actualización de la Hacienda Pública/Patrimonio (IIIC=a+b)</b>	<b>12,946,423.51</b>	<b>12,946,423.51</b>
			a. Resultado por Posición Monetaria	12,946,423.51	12,946,423.51
			b. Resultado por Tenencia de Activos no Monetarios		
			<b>III. Total Hacienda Pública/Patrimonio (III = IIIA + IIIB + IIIC)</b>	<b>2,213,901,015.64</b>	<b>2,301,726,131.45</b>
			<b>IV. Total del Pasivo y Hacienda Pública/Patrimonio (IV =II+III)</b>	<b>2,267,231,400.98</b>	<b>2,344,006,916.33</b>

  
Mtra. Gladys Guadalupe Peralta Rodríguez  
Directora de Recursos Financieros


  
Dr. Rodolfo Valenzuela Reynaga  
Vicerrector Administrativo




CUENTA PÚBLICA 2020


	2020	2019
<b>INGRESOS Y OTROS BENEFICIOS</b>		
<b>Ingresos de Gestión</b>	<b>250,802,740.05</b>	<b>309,936,347.11</b>
Impuestos	-	-
Cuotas y Aportaciones de Seguridad Social	-	-
Contribuciones de Mejoras	-	-
Derechos	-	-
Productos	31,650,544.00	-
Aprovechamientos	-	-
Ingresos por Venta de Bienes y Prestación de Servicios	219,152,196.05	309,936,347.11
<b>Participaciones, Aportaciones, Convenios, Incentivos Derivados de la Colaboración Fiscal, Fondos Distintos de Aportaciones, Transferencias, Asignaciones, Subsidios y Subvenciones, y Pensiones y Jubilaciones</b>	<b>888,958,114.21</b>	<b>915,048,075.05</b>
Participaciones, Aportaciones, Convenios, Incentivos Derivados de la Colaboración Fiscal y Fondos Distintos de Aportaciones	590,512,861.81	28,219,441.45
Transferencias, Asignaciones, Subsidios y Subvenciones, y Pensiones y Jubilaciones	298,445,252.40	886,828,633.60
<b>Otros Ingresos y Beneficios</b>	<b>12,704,550.96</b>	<b>64,835,327.21</b>
Ingresos Financieros	-	59,583,620.16
Incremento por Variación de Inventarios	-	-
Disminución del Exceso de Estimaciones por Pérdida o Deterioro u Obsolescencia	-	-
Disminución del Exceso de Provisiones	-	-
Otros Ingresos y Beneficios Varios	12,704,550.96	5,251,707.05
<b>Total de Ingresos y Otros Beneficios</b>	<b>1,152,465,405.22</b>	<b>1,289,819,749.37</b>
<b>GASTOS Y OTRAS PÉRDIDAS</b>		
<b>Gastos de Funcionamiento</b>	<b>1,078,353,158.21</b>	<b>1,239,369,240.14</b>
Servicios Personales	902,924,939.39	917,607,686.47
Materiales y Suministros	47,291,286.42	89,842,043.49
Servicios Generales	128,136,932.40	231,919,510.18
<b>Transferencias, Asignaciones, Subsidios y Otras Ayudas</b>	<b>24,078,007.17</b>	<b>33,805,282.88</b>
Transferencias Internas y Asignaciones al Sector Público	-	-
Transferencias al Resto del Sector Público	-	-
Subsidios y Subvenciones	-	-
Ayudas Sociales	24,078,007.17	33,805,282.88
Pensiones y Jubilaciones	-	-
Transferencias a Fideicomisos, Mandatos y Contratos Análogos	-	-
Transferencias a la Seguridad Social	-	-
Donativos	-	-
Transferencias al Exterior	-	-
<b>Participaciones y Aportaciones</b>	<b>-</b>	<b>-</b>
Participaciones	-	-
Aportaciones	-	-
Convenios	-	-
<b>Intereses, Comisiones y Otros Gastos de la Deuda Pública</b>	<b>-</b>	<b>-</b>
Intereses de la Deuda Pública	-	-
Comisiones de la Deuda Pública	-	-
Gastos de la Deuda Pública	-	-
Costo por Coberturas	-	-
Apoyos Financieros	-	-
<b>Otros Gastos y Pérdidas Extraordinarias</b>	<b>119,969,346.59</b>	<b>117,840,430.69</b>
Estimaciones, Depreciaciones, Deterioros, Obsolescencia y Amortizaciones	99,508,096.40	102,678,175.05
Provisiones	-	-
Disminución de Inventarios	346.60	45.00
Aumento por Insuficiencia de Estimaciones por Pérdida o Deterioro u Obsolescencia	-	-
Aumento por Insuficiencia de Provisiones	-	-
Otros Gastos	20,460,903.59	15,162,210.64
<b>Inversión Pública</b>	<b>-</b>	<b>-</b>
Inversión Pública no Capitalizable	-	-
<b>Total de Gastos y Otras Pérdidas</b>	<b>1,222,400,511.97</b>	<b>1,391,014,953.71</b>
<b>Resultados del Ejercicio (Ahorro/Desahorro)</b>	<b>- 69,935,106.75 -</b>	<b>101,195,204.34</b>

Bajo protesta de decir verdad declaramos que los Estados Financieros y sus Notas, son razonablemente correctos y son responsabilidad del emisor

  
Mtra. Gladys Guadalupe Peralta Rodríguez  
Directora de Recursos Financieros

  
Dr. Rodolfo Valenzuela Reynaga  
Vicerrector Administrativo

Instituto Tecnológico de Sonora					CPCA-I-04
Estado de Variación en la Hacienda Pública					CUENTA PÚBLICA 2020
Del 01 de Enero al 31 de Diciembre de 2020					
Concepto	Hacienda Pública / Patrimonio Contribuido	Hacienda Pública / Patrimonio Generado de Ejercicios Anteriores	Hacienda Pública / Patrimonio Generado del Ejercicio	Exceso o Insuficiencia en la Actualización de la Hacienda Pública / Patrimonio	Total
<b>Hacienda Pública / Patrimonio Contribuido Neto de 2019</b>	1,167,716,340.92				1,167,716,340.92
Aportaciones	518,752,876.78				518,752,876.78
Donaciones de Capital	200,579,408.95				200,579,408.95
Actualización de la Hacienda Pública/Patrimonio	448,384,055.19				448,384,055.19
<b>Hacienda Pública / Patrimonio Generado Neto de 2019</b>		1,222,258,571.36	101,195,204.34		1,121,063,367.02
Resultados del Ejercicio (Ahorro/Desahorro)			101,195,204.34		101,195,204.34
Resultados de Ejercicios Anteriores		98,599,550.71			98,599,550.71
Revalúos		40,437,149.21			40,437,149.21
Reservas		1,251,883,576.04			1,251,883,576.04
Rectificaciones de Resultados de Ejercicios Anteriores		28,537,396.82			28,537,396.82
<b>Exceso o Insuficiencia en la Actualización de la Hacienda Pública / Patrimonio Neto de 2019</b>				12,946,423.51	12,946,423.51
Resultado por Posición Monetaria				12,946,423.51	12,946,423.51
Resultado por Tenencia de Activos no Monetarios					-
<b>Hacienda Pública / Patrimonio Neto Final de 2019</b>	1,167,716,340.92	1,222,258,571.36	101,195,204.34	12,946,423.51	2,301,726,131.45
<b>Cambios en la Hacienda Pública / Patrimonio Contribuido Neto de 2020</b>	156,945.11				156,945.11
Aportaciones	-				-
Donaciones de Capital	156,945.11				156,945.11
Actualización de la Hacienda Pública/Patrimonio	-				-
<b>Variaciones de la Hacienda Pública / Patrimonio Generado Neto de 2020</b>		101,195,204.34	13,213,143.42		87,982,060.92
Resultados del Ejercicio (Ahorro/Desahorro)			69,935,106.75		69,935,106.75
Resultados de Ejercicios Anteriores		101,195,204.34	101,195,204.34		-
Revalúos					-
Reservas			1,559.64		1,559.64
Rectificaciones de Resultados de Ejercicios Anteriores			18,045,394.53		18,045,394.53
<b>Cambios en el Exceso o Insuficiencia en la Actualización de la Hacienda Pública / Patrimonio Neto de 2020</b>					-
Resultado por Posición Monetaria					-
Resultado por Tenencia de Activos no Monetarios					-
<b>Hacienda Pública / Patrimonio Neto Final de 2020</b>	1,167,873,286.03	1,121,063,367.02	87,982,060.92	12,946,423.51	2,213,901,015.64

  
Mtra. Gladys Guadalupe Peralta Rodríguez  
Directora de Recursos Financieros

  
Dr. Rodolfo Valenzuela Reynaga  
Vicerrector Administrativo



Instituto Tecnológico de Sonora  
Estado de Cambios en la Situación Financiera  
Del 01 de Enero al 31 de Diciembre de 2020

CPCA-I-05


CUENTA PÚBLICA 2020

	Origen	Aplicación
<b>Activo</b>	<b>183,190,080.72</b>	<b>106,414,565.37</b>
<b>Activo Circulante</b>	<b>10,971,284.01</b>	<b>30,129,420.69</b>
Efectivo y Equivalentes		26,771,998.79
Derechos a Recibir Efectivo o Equivalentes		3,123,155.24
Derechos a Recibir Bienes o Servicios		106,869.15
Inventario	8,684,712.16	
Almacenes		127,397.51
Estimación por Pérdida o Deterioro de Activos Circulantes	2,286,571.85	
Otros Activos Circulantes		
<b>Activo No Circulante</b>	<b>172,218,796.71</b>	<b>76,285,144.68</b>
Inversiones Financieras a Largo Plazo	75,980,755.24	
Derechos a Recibir Efectivo o Equivalentes a Largo Plazo		39,351,864.26
Bienes Inmuebles, Infraestructura y Construcciones en Proceso		20,975,293.25
Bienes Muebles		15,928,075.17
Activos Intangibles		29,912.00
Depreciación, Deterioro y Amortización Acumulada de Bienes	96,238,041.47	
Activos Diferidos		
Estimación por Pérdida o Deterioro de Activos no Circulantes		
Otros Activos no Circulantes		
<b>Pasivo</b>	<b>11,049,600.46</b>	<b>0.00</b>
<b>Pasivo Circulante</b>	<b>11,049,600.46</b>	<b>0.00</b>
Cuentas por Pagar a Corto Plazo	10,976,056.96	
Documentos por Pagar a Corto Plazo		
Porción a Corto Plazo de la Deuda Pública a Largo Plazo		
Títulos y Valores a Corto Plazo		
Pasivos Diferidos a Corto Plazo		
Fondos y Bienes de Terceros en Garantía y/o Administración a Corto Plazo	73,543.50	
Provisiones a Corto Plazo		
Otros Pasivos a Corto Plazo		
<b>Pasivo No Circulante</b>	<b>0.00</b>	<b>0.00</b>
Cuentas por Pagar a Largo Plazo		
Documentos por Pagar a Largo Plazo		
Deuda Pública a Largo Plazo		
Pasivos Diferidos a Largo Plazo		
Fondos y Bienes de Terceros en Garantía y/o en Administración a Largo Plazo		
Provisiones a Largo Plazo		
<b>HACIENDA PUBLICA/PATRIMONIO</b>	<b>31,417,042.70</b>	<b>119,242,158.51</b>
<b>Hacienda Pública/Patrimonio Contribuido</b>	<b>156,945.11</b>	<b>0.00</b>
Aportaciones		
Donaciones de Capital	156,945.11	
Actualización de la Hacienda Pública/Patrimonio		
<b>Hacienda Pública/Patrimonio Generado</b>	<b>31,260,097.59</b>	<b>119,242,158.51</b>
Resultados del Ejercicio (Ahorro/ Desahorro)	31,260,097.59	
Resultados de Ejercicios Anteriores		101,195,204.34
Revalúos		
Reservas		1,559.64
Rectificaciones de Resultados de Ejercicios Anteriores		18,045,394.53
<b>Excesos o Insuficiencia en la Actualización de la Hacienda Pública/Patrimonio</b>	<b>0.00</b>	<b>0.00</b>
Resultado por Posición Monetaria		
Resultado por Tenencia de Activos no Monetarios		

Bajo protesta de decir verdad declaramos que los Estados Financieros y sus Notas, son razonablemente correctos y son responsabilidad del emisor



Mtra. Gladys Guadalupe Peralta Rodríguez  
Directora de Recursos Financieros

  
Dr. Rodolfo Valenzuela Reynaga  
Vicerrector Administrativo


**Instituto Tecnológico de Sonora**  
**Estado de Flujos de Efectivo**  
**Al 31 de Diciembre de 2020**

**CPCA-I-06**

**CUENTA PÚBLICA 2020**

Concepto	2020	2019
<b>Flujos de Efectivo de las Actividades de Operación</b>		
<b>Origen</b>	<b>1,152,465,405.22</b>	<b>1,289,819,749.37</b>
Impuestos		
Cuotas y Aportaciones de Seguridad Social		
Contribuciones de mejoras		
Derechos		
Productos	31,650,544.00	0.00
Aprovechamientos		
Ingresos por Venta de Bienes y Prestación de Servicios	219,152,196.05	309,936,347.11
Participaciones, Aportaciones, Convenios, Incentivos Derivados de la Colaboración Fiscal y Fondos Distintos de Aportaciones	590,512,861.81	28,219,441.45
Transferencias, Asignaciones, Subsidios y Subvenciones, y Pensiones y Jubilaciones	298,445,252.40	886,828,633.60
Otros Origenes de Operación	12,704,550.96	64,835,327.21
<b>Aplicación</b>	<b>1,126,162,470.50</b>	<b>1,391,014,953.71</b>
Servicios Personales	902,924,939.39	917,607,686.47
Materiales y Suministros	47,291,286.42	89,842,043.49
Servicios Generales	128,136,932.40	231,919,510.18
Transferencias Internas y Asignaciones al Sector Público		
Transferencias al resto del Sector Público		
Subsidios y Subvenciones		
Ayudas Sociales	24,078,007.17	33,805,282.88
Pensiones y Jubilaciones		
Transferencias a Fideicomisos, Mandatos y Contratos Análogos		
Transferencias a la Seguridad Social		
Donativos		
Transferencias al Exterior		
Participaciones		
Aportaciones		
Convenios		
Otras Aplicaciones de Operación	23,731,305.12	117,840,430.69
<b>Flujos Netos de Efectivo por Actividades de Operación</b>	<b>26,302,934.72</b>	<b>-101,195,204.34</b>
<b>Flujos de Efectivo de las Actividades de Inversión</b>		
<b>Origen</b>	<b>156,945.11</b>	<b>31,141,110.22</b>
Bienes Inmuebles, Infraestructura y Construcciones en Proceso	0.00	0.00
Bienes Muebles	0.00	0.00
Otros Origenes de Inversión	156,945.11	31,141,110.22
<b>Aplicación</b>	<b>54,980,234.59</b>	<b>75,411,872.16</b>
Bienes Inmuebles, Infraestructura y Construcciones en Proceso	21,005,205.25	47,475,304.91
Bienes Muebles	15,928,075.17	22,829,310.44
Otras Aplicaciones de Inversión	18,046,954.17	5,107,256.81
<b>Flujos Netos de Efectivo por Actividades de Inversión</b>	<b>-54,823,289.48</b>	<b>-44,270,761.94</b>
<b>Flujo de Efectivo de las Actividades de Financiamiento</b>		
<b>Origen</b>	<b>98,001,639.71</b>	<b>160,495,031.86</b>
Endeudamiento Neto	11,049,600.46	4,980,264.32
Interno	0.00	0.00
Externo	0.00	0.00
Otros Origenes de Financiamiento	86,952,039.25	155,514,767.54
<b>Aplicación</b>	<b>42,709,286.16</b>	<b>13,237,819.12</b>
Servicios de la Deuda	0.00	0.00
Interno	0.00	0.00
Externo	0.00	0.00
Otras Aplicaciones de Financiamiento	42,709,286.16	13,237,819.12
<b>Flujos netos de Efectivo por Actividades de Financiamiento</b>	<b>55,292,353.55</b>	<b>147,257,212.74</b>
<b>Incremento/Disminución Neta en el Efectivo y Equivalentes al Efectivo</b>	<b>26,771,998.79</b>	<b>1,791,246.46</b>
<b>Efectivo y Equivalentes al Efectivo al Inicio del Ejercicio</b>	<b>113,842,140.40</b>	<b>112,050,893.94</b>
<b>Efectivo y Equivalentes al Efectivo al Final del Ejercicio</b>	<b>140,614,139.19</b>	<b>113,842,140.40</b>

Bajo protesta de decir verdad declaramos que los Estados Financieros y sus Notas, son razonablemente correctos y son responsabilidad del emisor

  
 Mtra. Gladys Guadalupe Peralta Rodríguez  
 Directora de Recursos Financieros

  
 Dr. Rodolfo Valenzuela Reynaga  
 Vicerrector Administrativo

**Instituto Tecnológico de Sonora**  
**Estado Analítico del Activo**  
 Del 01 de Enero al 31 de Diciembre de 2020

**CPCA-I-07**

**CUENTA PÚBLICA 2020**

Concepto	Saldo Inicial 1	Cargos del Periodo 2	Abonos del Periodo 3	Saldo Final 4 (1+2-3)	Variación del Periodo (4-1)
<b>ACTIVO</b>	<b>2,344,006,916.33</b>	<b>10,212,186,444.98</b>	<b>10,288,961,960.33</b>	<b>2,267,231,400.98</b>	<b>-76,775,515.35</b>
<b>Activo Circulante</b>	<b>423,341,586.80</b>	<b>6,337,061,948.35</b>	<b>6,317,903,811.67</b>	<b>442,499,723.48</b>	<b>19,158,136.68</b>
Efectivo y Equivalentes	113,842,140.40	4,751,289,139.77	4,724,517,140.98	140,614,139.19	26,771,998.79
Derechos a Recibir Efectivo o Equivalentes	184,393,026.72	1,574,154,335.55	1,571,031,180.31	187,516,181.96	3,123,155.24
Derechos a Recibir Bienes o Servicios	6,813,772.78	9,225,026.44	9,118,157.29	6,920,641.93	106,869.15
Inventarios	127,185,208.30	1,453,229.95	10,137,942.11	118,500,496.14	-8,684,712.16
Almacenes	239,461.59	940,216.64	812,819.13	366,859.10	127,397.51
Estimación por Pérdida o Deterioro de Activos Circulantes	-9,132,022.99	0.00	2,286,571.85	-11,418,594.84	-2,286,571.85
Otros Activos Circulantes	0.00	0.00	0.00	0.00	0.00
<b>Activo No Circulante</b>	<b>1,920,665,329.53</b>	<b>3,875,124,496.63</b>	<b>3,971,058,148.66</b>	<b>1,824,731,677.50</b>	<b>-95,933,652.03</b>
Inversiones Financieras a Largo Plazo	639,776,131.72	3,728,020,426.44	3,804,001,181.68	563,795,376.48	-75,980,755.24
Derechos a Recibir Efectivo o Equivalentes a Largo Plazo	5,105,387.18	48,587,813.56	9,235,949.30	44,457,251.44	39,351,864.26
Bienes Inmuebles, Infraestructura y Construcciones en Proceso	1,949,792,252.10	62,792,127.74	41,816,834.49	1,970,767,545.35	20,975,293.25
Bienes Muebles	834,889,979.09	33,871,709.60	17,943,634.43	850,818,054.26	15,928,075.17
Activos Intangibles	11,972,790.56	29,912.00	0.00	12,002,702.56	29,912.00
Depreciación, Deterioro y Amortización Acumulada de Bienes	-1,520,952,527.49	1,822,507.29	98,060,548.76	-1,617,190,568.96	-96,238,041.47
Activos Diferidos	81,316.37	0.00	0.00	81,316.37	0.00
Estimación por Pérdida o Deterioro de Activos no Circulantes	0.00	0.00	0.00	0.00	0.00
Otros Activos no Circulantes	0.00	0.00	0.00	0.00	0.00

Bajo protesta de decir verdad declaramos que los Estados Financieros y sus Notas, son razonablemente correctos y son responsabilidad del emisor.



Mtra. Gladys Guadalupe Peralta Rodríguez  
Directora de Recursos Financieros



Dr. Rodolfo Valenzuela Reynaga  
Vicerrector Administrativo




Instituto Tecnológico de Sonora  
Estado Analítico de la Deuda y Otros Pasivos  
Del 01 de Enero al 31 de Diciembre de 2020


CPCA-I-08

**CUENTA PÚBLICA 2020**

DENOMINACIÓN DE LAS DEUDAS	MONEDA DE CONTRATACIÓN	INSTITUCIÓN O PAÍS ACREEDOR	SALDO INICIAL DEL PERIODO	SALDO FINAL DEL PERIODO
<b>DEUDA PÚBLICA</b>				
<b>Corto Plazo</b>				
<b>Deuda Interna</b>			0.00	0.00
Instituciones de Crédito			0.00	0.00
Títulos y Valores				
Arrendamientos Financieros				
<b>Deuda Externa</b>			0.00	0.00
Organismos Financieros Internacionales			0.00	
Deuda Bilateral				
Títulos y Valores				
Arrendamientos Financieros				
<i>Subtotal Corto Plazo</i>			<i>0.00</i>	<i>0.00</i>
<b>Largo Plazo</b>				
<b>Deuda Interna</b>			0.00	0.00
Instituciones de Crédito				
Títulos y Valores				
Arrendamientos Financieros				
<b>Deuda Externa</b>			0.00	0.00
Organismos Financieros Internacionales				
Deuda Bilateral				
Títulos y Valores				
Arrendamientos Financieros				
<i>Subtotal Largo Plazo</i>			<i>0.00</i>	<i>0.00</i>
Otros Pasivos	USD/EUR/MXP	USD/México	42,280,784.88	53,330,385.34
<b>Total Deuda y Otros Pasivos</b>			<b>42,280,784.88</b>	<b>53,330,385.34</b>

Bajo protesta de decir verdad declaramos que los Estados Financieros y sus Notas, son razonablemente correctos y son responsabilidad del emisor

  
Mtra. Gladys Guadalupe Peralta Rodríguez  
Directora de Recursos Financieros

  
Dr. Rodolfo Valenzuela Reynaga  
Vicerrector Administrativo

**Instituto Tecnológico de Sonora**  
**Informe Analítico de la Deuda Pública y Otros Pasivos - LDF**  
**Del 01 de Enero al 31 de Diciembre de 2020**

CPCA-I-09

(PESOS)

**CUENTA PÚBLICA 2020**

Denominación de la Deuda Pública y Otros Pasivos (c)	Saldo al 31 de diciembre de 2019(d)	Disposiciones del Periodo (e)	Amortizaciones del Periodo (f)	Revaluaciones, Reclasificaciones y Otros Ajustes (g)	Saldo Final del Periodo (h) h=d+e-f+g	Pago de Intereses del Periodo (i)	Pago de Comisiones y demás costos asociados durante el Periodo (j)
<b>1. Deuda Pública (f=A+B)</b>							
<b>A. Corto Plazo (A=a1+a2+a3)</b>							
a1) Instituciones de Crédito							
a2) Títulos y Valores							
a3) Arrendamientos Financieros							
<b>B. Largo Plazo (B=b1+b2+b3)</b>							
b1) Instituciones de Crédito							
b2) Títulos y Valores							
b3) Arrendamientos Financieros							
<b>2. Otros Pasivos</b>	42,280,784.88				53,330,385.34		
<b>3. Total de la Deuda Pública y Otros Pasivos (3=1+2)</b>	42,280,784.88				53,330,385.34		
<b>4. Deuda Contingente 1 (informativo)</b>							
A. Deuda Contingente 1							
B. Deuda Contingente 2							
C. Deuda Contingente XX							
<b>5. Valor de Instrumentos Bono Cupón Cero 2 (Informativo)</b>							
A. Instrumento Bono Cupón Cero 1							
B. Instrumento Bono Cupón Cero 2							
C. Instrumento Bono Cupón Cero XX							


1


Se refiere a cualquier Financiamiento sin fuente o garantía de pago definida, que sea asumida de manera solidaria o subsidiaria por las Entidades Federativas con sus Municipios, organismos descentralizados y empresas de participación estatal mayoritaria y fideicomisos, locales o municipales, y por los Municipios con sus respectivos organismos descentralizados y empresas de participación municipal mayoritaria.

2

Se refiere al valor del Bono Cupón Cero que respalda el pago de los créditos asociados al mismo (Activo).

Obligaciones a Corto Plazo (k)	Monto Contratado (l)	Plazo Pactado (m)	Tasa de Interés (n)	Comisiones y Costos Relacionados (o)	Tasa Efectiva (p)
<b>6. Obligaciones a Corto Plazo (Informativo)</b>					
A. Crédito 1					
B. Crédito 2					
C. Crédito XX					

  
Mtra. Gladys Guadalupe Peralta Rodríguez  
Directora de Recursos Financieros

  
Dr. Rodolfo Valenzuela Reynaga  
Vicerrector Administrativo

**Instituto Tecnológico de Sonora**  
**Informe Analítico de Obligaciones Diferentes de Financiamientos – LDF**  
**Del 01 de Enero al 31 de Diciembre de 2020**


CPCA-I-10

(PESOS)

CUENTA PÚBLICA 2020

Denominación de las Obligaciones Diferentes de Financiamiento (c)	Fecha del Contrato (d)	Fecha de inicio de operación del proyecto (e)	Fecha de vencimiento (f)	Monto de la inversión pactado (g)	Plazo pactado (h)	Monto promedio mensual del pago de la contraprestación (i)	Monto promedio mensual del pago de la contraprestación correspondiente al pago de inversión (j)	Monto pagado de la inversión al XX de XXXXXX de 2020 (k)	Monto pagado de la inversión actualizado al XX de XXXXXX de 2020 (l)	Saldo pendiente por pagar de la inversión al XX de XXXXXX de 2020 (m = g - l)
<b>A. Asociaciones Público Privadas (APP's) (A=a+b+c+d)</b>										
a) APP 1										
b) APP 2										
c) APP 3										
d) APP XX										
<b>B. Otros Instrumentos (B=a+b+c+d)</b>										
a) Otro Instrumento 1										
b) Otro Instrumento 2										
c) Otro Instrumento 3										
d) Otro Instrumento XX										
<b>C. Total de Obligaciones Diferentes de Financiamiento (C=A+B)</b>										

NADA QUE INFORMAR EN ESTE APARTADO

  
 Mtra. Gladys Guadalupe Peralta Rodríguez  
 Directora de Recursos Financieros

  
 Dr. Rodolfo Valenzuela Reynaga  
 Vicerrector Administrativo

Instituto Tecnológico de Sonora  
Informe sobre Pasivos Contingentes  
Al 31 de Diciembre de 2020

CPCA-I-11

CUENTA PÚBLICA 2020

A Corto Plazo

A Mediano Plazo

A Largo Plazo

A Largo Plazo

Pasivo Contingente

	2020	2019
Retiro	\$552,306,379.00	\$459,022,281.00
Terminación	107,289,434.00	105,513,871.00
Total de Pasivo Contingente	<u>\$659,595,813.00</u>	<u>\$564,536,152.00</u>

El Pasivo Contingente se encuentra registrado en Cuentas de Orden del Fondo Genérico

Los pasivos por provisiones se reconocen cuando existe una obligación presente como resultado de un evento pasado, es probable que se requiera la salida de recursos económicos como medio para liquidar dicha obligación, y la obligación pueda ser estimada de manera razonable.

Cuando el efecto del valor del dinero a través del tiempo es significativo, el importe de la provisión es el valor presente de los desembolsos que se espera sean necesarios para liquidar la obligación. La tasa de descuento aplicada es determinada antes de impuestos y refleja las condiciones de mercado a la fecha del balance general, y en su caso, el riesgo específico del pasivo correspondiente. En estos casos, el incremento en la provisión se reconoce como un gasto por intereses.

El Instituto registra los pasivos contingentes solo cuando derivado de la probabilidad de la salida de recursos reconoce una provisión. También, los compromisos solamente se reconocen cuando se genera una pérdida.

Bajo protesta de decir verdad declaramos que los Estados Financieros y sus Notas, son razonablemente correctos y son responsabilidad del emisor



Mtra. Gladys Guadalupe Peralta Rodríguez  
Directora de Recursos Financieros



Dr. Rodolfo Valenzuela Reynaga  
Vicerrector Administrativo



**Instituto Tecnológico de Sonora**  
**Notas a los estados financieros**  
**Al 31 de Diciembre de 2020 y 2019**  
(Cifras en pesos)

**CUENTA PÚBLICA 2020**

**Introducción**

De conformidad con lo establecido en los artículos 46, 49 y 52 de la Ley General de Contabilidad Gubernamental (LGCG), los entes públicos deben emitir en forma periódica estados financieros; así como acompañar de notas a los estados financieros, con la finalidad de revelar y proporcionar información adicional y suficiente que amplíe y dé significado a los datos contenidos en los mismos, los cuales serán la base para la emisión de Informes Periódicos y para la formulación de la Cuenta Pública Anual. De igual manera, se indica que los entes públicos deberán elaborar dichos estados de conformidad con las disposiciones normativas y técnicas que emanen de la Ley General de Contabilidad Gubernamental, o bien, aquellas que emita el Consejo Nacional de Armonización Contable (CONAC).

Aunado a lo anterior, y con fundamento en los artículos 6, 7 y 9, fracción I de la Ley General de Contabilidad Gubernamental, el CONAC, en su calidad de órgano coordinador para la armonización de la contabilidad gubernamental, con fecha 22 de noviembre de 2010 publicó en el Diario Oficial de la Federación (DOF) el Acuerdo por el que se emite el Manual de Contabilidad Gubernamental, el cual en su capítulo VII del propio manual nos indica las Normas y metodología para la emisión de información financiera y estructura de los estados financieros básicos y características de sus notas, que deberán implementar los entes públicos para emitir los Informes Periódicos y la Cuenta Pública Anual.

Así mismo, cabe destacar que derivado del acuerdo antes mencionado, así como del proceso de implementación y del análisis a la normativa emitida, el CONAC, con fecha 29 de febrero de 2016 publicó en el DOF el Acuerdo por el que se reforma y adiciona el Manual de Contabilidad Gubernamental para el capítulo III y el 27 de diciembre del 2017 Acuerdo por el que se reforma y adiciona el Capítulo VII de los Estados e Informes Contables, Presupuestarios, Programáticos y de los Indicadores de Postura Fiscal del Manual de Contabilidad Gubernamental, realizando diversas modificaciones, adiciones y -mejoras a los estados financieros básicos que se presentan en el Manual de Contabilidad Gubernamental, para quedar como sigue:

- a) Estado de Situación Financiera
- b) Estado de Actividades
- c) Estado de Variación en la Hacienda Pública
- d) Estado de Cambios en la Situación Financiera
- e) Estado de Flujos de Efectivo

*pl* *X*

**Instituto Tecnológico de Sonora**  
**Notas a los estados financieros**  
**Al 31 de Diciembre de 2020 y 2019**  
*(Cifras en pesos)*

**CUENTA PÚBLICA 2020**

- f) Estado Analítico del Activo
- g) Estado Analítico de la Deuda y Otros Pasivos
- h) Informe sobre Pasivos Contingentes
- i) Notas a los Estados Financieros

En relación a las Notas a los Estados Financieros señaladas en el inciso i) antes mencionado, los tipos de notas que deberán acompañar a los estados financieros, son las que se describen a continuación:

- Notas de desglose
- Notas de memoria (cuentas de orden)
- Notas de gestión administrativa

Derivado de lo antes expuesto, se emiten los estados financieros citados, así como las respectivas notas que los acompañan, elaborados conforme al formato, estructura y requerimientos técnicos establecidos por el CONAC, donde se muestra la situación financiera y el resultado de la gestión financiera y presupuestaria al 31 de diciembre del 2020, del Instituto Tecnológico de Sonora.

**a) Notas de Desglose**

**I) Notas al Estado de Situación Financiera**

**Activo**

**Efectivo y equivalentes**

**Nota 1.** Este rubro se integra como sigue:

	<u><b>2020</b></u>	<u><b>2019</b></u>
Efectivo	\$ 331,956	\$ 299,350
Bancos/Tesorería	35'499,430	51'563,750
Inversiones Temporales	92'555,641	48'859,409
Fondos con afectación específica	12'227,112	13'119,631
	-----	-----
	<b>\$ 140'614,139</b>	<b>\$ 113'842,140</b>
	=====	=====




**Instituto Tecnológico de Sonora**  
**Notas a los estados financieros**  
**Al 31 de Diciembre de 2020 y 2019**  
*(Cifras en pesos)*

**CUENTA PÚBLICA 2020**

Este rubro se encuentra representado principalmente por depósitos bancarios e inversiones en instrumentos de alta liquidez. Estos últimos con vencimientos no mayor a 90 días, y valuadas a su costo de adquisición más intereses devengados, importe similar al valor de mercado.

Las inversiones temporales se integran según Anexo B, desglose de saldo en Bancos e Inversiones.

En cuanto a los Fondos con afectación específica se encuentran integrados por varios proyectos los cuales se desglosan de la siguiente forma:

	<b>Fondos Específicos</b>	<b>Institución Bancaria</b>	<b>Cuenta bancaria</b>	<b>Saldo 2020</b>	<b>Saldo 2019</b>	<b>Tipo de recurso</b>
1	Programa de Mejoramiento del Profesorado	BANCOMER	0448654573	169,013.51	164,046.09	Federal
2	Certificación de Competencias Docentes para la Educación Media Superior (CERTIDEMS 2017)	BANORTE	0593062616	27,220.00	27,220.00	Propio
3	Diseño de una planta piloto y equipo base para el escalamiento del proceso de biotransformación de cáscara de camarón	BANCOMER	0191390031	81,327.01	81,327.01	Propio
4	Complemento convenio FINAFIM/C7FM7CPO7ITS72272014-Siguiente Nivel	BANCOMER	0100996998	345,810.94	345,810.94	Propio
5	Obtención de Quitosano y sus Derivados para uso agrícola y en alimentos	BANCOMER	0100995649	3,632,348.34	3,652,367.62	Propio
6	Desarrollo de Biomateriales de Quitosano para el tratamiento de lesiones de la piel y sus ensayos in vitro	BANCOMER	0101214918	-	1,049.41	Federal
7	Complemento Convenio FI-IAP-ITSON-8-2015 Siguiente Nivel	BANCOMER	0102335565	1,339,617.63	1,339,617.63	Propio
8	Capacitación y Asistencia Técnica a Indígenas del CDI 2015	BANCOMER	0103457540	293,010.31	293,010.31	Propio
9	El papel de escenarios experimentales de cambio climático en la agricultura de temporal de regiones semiáridas: evaluación de incrementos de temperatura y reducción de precipitación en el rendimiento y desempeño de frijol y maíz temporal	BANCOMER	0103859649	24,425.67	24,425.67	Propio
10	Efecto de la salinidad del agua de riego en híbridos de higuera utilizando una planta desalinizadora	BANCOMER	0104630092	170,661.47	170,661.47	Propio

*RP* *d*



**Instituto Tecnológico de Sonora**  
**Notas a los estados financieros**  
**Al 31 de Diciembre de 2020 y 2019**  
*(Cifras en pesos)*

**CUENTA PÚBLICA 2020**

	<b>Fondos Específicos</b>	<b>Institución Bancaria</b>	<b>Cuenta bancaria</b>	<b>Saldo 2020</b>	<b>Saldo 2019</b>	<b>Tipo de recurso</b>
11	Programa Integral de Diseño e Innovación para diversificación y diferenciación de servicios y productos de MIPYMES del sector agroindustrial de Sonora, para incrementar su competitividad y productividad, transfiriendo mejores prácticas reconocidas internacionalmente del Project Management Institute.	BANCOMER	0111211455	384.19	384.19	Federal
12	Identificación de las vacas holstein genéticamente resistentes al estrés calórico durante el verano en el estado de Sonora, a través de tecnologías moleculares	BANORTE	0852819339	16,365.09	16,365.09	Federal
13	Implementación de una Nueva Tecnología para el Desarrollo de Productos Comerciales a Partir de Paja de Trigo (Fundación Sonora)	BANORTE	0888304496	8,497.66	56,823.11	Federal
14	Producción piloto de enzimas de alta eficiencia para la bioconversión de quitina en productos de valor agregado: diseño de un bioreactor modulable para la reducción de operaciones unitarias	BANORTE	0896752533	284,434.78	284,434.78	Propio
15	Seguimiento de una parcela en producción de sorgo regada mediante surcos alternos y riego intermitente en el ITSON	BANORTE	0897093907	53,778.58	53,778.58	Propio
16	CFL-2G Encendedor Líquido de Carbón en Asadores a partir de Biodiesel	BANORTE	0899134831	41,273.60	41,273.60	Propio
17	Proceso de Biotransformación de la cáscara de camarón en productos derivados de la quitina	BANORTE	0212252437	1,495,547.02	1,495,547.02	Propio
18	Diplomado en competencias	BANORTE	0218868522	717,482.30	1,158,191.52	Federal
19	Proyecto Seguimiento de una parcela de producción	BANORTE	0225966426	50,711.67	50,711.67	Propio
20	Realización de un Estudio, Metodología y Modelo para Implementar un Centro de Validación, Normalización y Acreditación de Pruebas para Componentes y Sistemas Espaciales en México	BANORTE	0225853517	16,543.36	16,543.36	Propio
21	Sistema Inteligente Centralizado de Monitoreo de vehículos de carga en carretera	BANORTE	0224817709	41,388.29	47,126.57	Propio
22	Incubadora de Empresas ITSON 2014	BANORTE	0227883835	1,575,740.69	1,575,740.69	Propio
23	Modelo de Bionegocio Sustentado en la Integración de Nuevos Recursos Naturales	BANORTE	0252200957	15,382.84	15,382.84	Propio

*SP* *d*



**Instituto Tecnológico de Sonora**  
**Notas a los estados financieros**  
**Al 31 de Diciembre de 2020 y 2019**  
*(Cifras en pesos)*

**CUENTA PÚBLICA 2020**

	<b>Fondos Específicos</b>	<b>Institución Bancaria</b>	<b>Cuenta bancaria</b>	<b>Saldo 2020</b>	<b>Saldo 2019</b>	<b>Tipo de recurso</b>
24	Acentuación Académica en manufactura aeroespacial	BANORTE	0252919080	55,874.13	55,874.13	Propio
25	Servicios de acompañamiento a emprendedores	BANORTE	0254934443	36,369.00	36,369.00	Propio
26	Incubadora de empresas IR1 complemento convenio FINAFIM	BANORTE	0260687049	1,037,432.42	1,043,170.42	Propio
27	Servicio Integral de Fabrica de Software del CONACYT	BANORTE	0290540383	77,578.20	77,404.91	Propio
28	Efectos del cambio de uso de suelo y la variabilidad climática en el intercambio de CO2, agua y energía entre la atmósfera y el bosque tropical seco del noroeste de México	BANORTE	0293255259	25,726.66	25,726.66	Federal
29	Interacción trigo por microorganismos promotores del crecimiento vegetal: Identificando genes con potencial agrobiotecnológico	BANORTE	0459286107	-	30,990.93	Federal
30	Transformación de la Jamaica en productos de valor agregado mediante procesos innovadores	BANORTE	0472522185	86,817.76	86,817.76	Propio
31	Urban Resilience to extreme weather related events	BANORTE	0475746919	113,046.94	113,046.94	Propio
32	Complemento Convenio FI-IAP-ITSON-18-2016 Estratos Consulting	BANORTE	0487887981	96,318.65	96,318.65	Propio
33	Optimización de sinergias entre celdas solares fotovoltaicas y membranas de ósmosis inversa para la desalinización de aguas marinas y salobres	BANORTE	0307249379	11,424.64	11,424.64	Federal
34	Estudios de campo relacionados con la aplicación de diferentes efluentes en cultivos de Salicornia bigelovii Torr	BANORTE	0311103320	20,671.55	241,954.67	Propio
35	Laboratorio Nacional para la Investigación en Inocuidad Alimentaria (Consolidación)	BANORTE	0315564611	-	78,568.00	Propio
36	Caracterización de los almacenes y flujos de carbono en pastos marinos de regiones bioclimáticas contrastantes de México	BANORTE	0322324635	-	1,680.75	Federal
37	Plantas demostrativas de tecnología de seguimiento solar con tecnología fotovoltaica	BANORTE	0334179977	-	7,327.07	Propio
38	Urban Resilience to Extreme Weather Related Events Second Year	BANORTE	0360491137	7,201.61	42,164.05	Propio
39	Complemento al convenio FI-IAP-ITSON-10-C1 2017 Estratos Consulting, S.C	BANORTE	0591180392	257,685.74	258,952.86	Propio
<b>TOTAL</b>				<b>12,227,112.25</b>	<b>13,119,630.61</b>	

*Handwritten signatures*

**Instituto Tecnológico de Sonora**  
**Notas a los estados financieros**  
**Al 31 de Diciembre de 2020 y 2019**  
*(Cifras en pesos)*

## CUENTA PÚBLICA 2020

**Derechos a recibir Efectivo y Equivalentes y Bienes o Servicios a Recibir**

**Nota 2.** Este rubro se integra como sigue:

	<b>2020</b>	<b>2019</b>
<b>Derecho a Recibir Efectivo y Equivalentes</b>	<b>90 días</b>	<b>90 días</b>
Cuentas por Cobrar	\$ 103,255,843	\$ 98,689,861
Deudores Diversos por Cobrar	82,607,906	\$ 82,084,674
Préstamos Otorgados a CP	1,652,433	\$ 3,618,492
<b>Total</b>	<b>\$ 187,516,182</b>	<b>\$ 184,393,027</b>

**Cuentas por cobrar a corto plazo**

Las Cuentas por Cobrar a corto plazo al 31 de diciembre de 2020 están representadas por el monto de \$ 92'735,988 de Colegiaturas por Cobrar y Otras cuentas por cobrar de servicios prestados por \$ 9'861,470 dentro de la cual se incluyen las del área de Negocios, entre otras cuentas por cobrar por \$ 658,385. Su vencimiento es en un plazo no mayor a 90 días.

Las Cuentas por Cobrar a corto plazo al 31 de diciembre de 2019 están representadas por el monto de \$ 88'258,355 de Colegiaturas por Cobrar y Otras cuentas por cobrar de servicios prestados por \$ 8'745,718 dentro de la cual se incluyen las del área de Negocios, entre otras cuentas por cobrar por \$ 1'685,788. Su vencimiento es en un plazo no mayor a 90 días.

Las colegiaturas por cobrar se integran de la siguiente manera:

	<u><b>2020</b></u>	<u><b>2019</b></u>
Licenciatura	\$ 89'501,926	\$ 84'594,987
Maestría	3'153,613	3'566,843
Doctorado	47,667	69,836
Colegiaturas (Empleados)	32,782	26,689
	-----	-----
	<b>\$ 92'735,988</b>	<b>\$ 88'258,355</b>
	=====	=====




**Instituto Tecnológico de Sonora**  
**Notas a los estados financieros**  
**Al 31 de Diciembre de 2020 y 2019**  
*(Cifras en pesos)*

**CUENTA PÚBLICA 2020**

El saldo de la cuenta de Deudores Diversos por cobrar a corto plazo al 31 de diciembre del 2020, se encuentra integrado principalmente por pagos a Operadora Sonora Soft \$2'150,951, NOVUTEK S.C. \$18'505,154, Funcionarios y Empleados \$ 55'878,553 e Impuestos y Cuotas por Acreditar \$795,093, entre otros.

La cuenta de Deudores Diversos por cobrar a corto plazo al 31 de diciembre del 2019, se encuentra integrado principalmente por pagos a Operadora Sonora Soft \$2'150,951, Funcionarios y Empleados \$ 65'832,056, Impuestos y Cuotas por Acreditar \$ 538,661, entre otros.

Por su parte, los **Documentos por Cobrar a Largo Plazo** refleja el saldo de adeudos mayores a un año.

	2020	2019
<b>Derecho a Recibir Efectivo y Equivalentes LP</b>	<b>&gt; 365 días</b>	<b>&gt; 365 días</b>
Documentos por Cobrar LP	\$ 44,457,251	\$ 5,105,387
<b>Total</b>	<b>\$ 44,457,251</b>	<b>\$ 5,105,387</b>

**Nota 3.** Los derechos a recibir bienes y/o servicios se integran por anticipos otorgados a proveedores por la ejecución de contratos de entrega de bienes, materiales, obra o servicios en moneda nacional y extranjera, cuyo importe asciende a:

	2020	2019
<b>Derecho a Recibir Bienes y Servicios</b>	<b>90 días</b>	<b>90 días</b>
Anticipo a Proveedores por Adquisición de Bienes y Prestación de Servicios	\$ 6,920,642	\$ 6,813,773
<b>Total</b>	<b>\$ 6,920,642</b>	<b>\$ 6,813,773</b>

*Handwritten signatures in blue ink.*



**Instituto Tecnológico de Sonora**  
**Notas a los estados financieros**  
**Al 31 de Diciembre de 2020 y 2019**  
*(Cifras en pesos)*

**CUENTA PÚBLICA 2020**

**Bienes Disponibles para su Transformación o Consumo (Inventarios)**

**Nota 4.** Los Inventarios del Instituto en 2020 ascienden a \$ 118'500,496, mientras en que el 2019 \$ 127'185,208, cantidad que se integra por los siguientes conceptos:

	<b>2020</b>	<b>2019</b>
4.1 Inventario de terrenos Frac. Los Misioneros	\$ 35,953,613	\$ 35,953,613
4.2 Lotes para venta de 1ra. Etapa de Frac. Los Misioneros	735,791	735,791
4.3 Lotes para venta de 2da. Etapa de Frac. Los Misioneros	345,825	345,825
4.4 Lotes para venta de 3ra. Etapa de Frac. Los Misioneros	17,178,514	25,346,255
4.5 Obra en proceso 4ta Etapa Frac. Los Misioneros	2,255,357	2,255,357
4.6 Costo de Asignación Futuras Etapas	1,493,677	1,493,677
4.7 Inventario de DIAPYME	56,901,025	56,901,025
4.8 Otros inventarios	3,636,694	4,153,665
<b>Totales</b>	<b>\$ 118,500,496</b>	<b>\$ 127,185,208</b>

4.1 El Inventario de terrenos Misioneros se integra del remanente que se tiene sobre la adquisición y gastos iniciales de urbanización menos el costo de las etapas que ya se pasaron a venta (primera, segunda y tercera etapa).

4.2, 4.3 y 4.4 Los lotes de venta de la 1ra. Etapa de Misioneros se integra a diciembre de 2020 por 5 lotes y a diciembre de 2019 por 5 lotes. Los lotes de venta de la 2da. Etapa de Misioneros al cierre de diciembre 2020 se integra por 1 lote, a diciembre 2019 cerró con 1 lote. Los lotes para venta de la 3ra. Etapa de Misioneros al cierre de diciembre 2020 se integra por 63 lotes y al cierre de diciembre 2019 se contaba con 97 lotes. A estos inventarios se le aplica el método de costeo identificado, en el cual se le asigna los costos por partidas individuales considerando la dimensión, ubicación y costo de m2.

4.5 Los gastos de Obra en proceso de la 4ta. Etapa al 31 de diciembre del 2020 es por \$2'255,357 a 2019 se cerró con \$2'255,357, dichos gastos son por concepto de pagos de regularización de terrenos de esta etapa ante el Municipio de Cajeme, así como gastos iniciales de la obra en proceso.

4.6 El importe del Costo de Adquisición para futuras etapas al 31 de diciembre de 2020 es por la cantidad de \$1'493,677, mismo importe con el cual se cerró el ejercicio 2019.

**Instituto Tecnológico de Sonora**  
**Notas a los estados financieros**  
**Al 31 de Diciembre de 2020 y 2019**  
*(Cifras en pesos)*

**CUENTA PÚBLICA 2020**

4.7 El inventario de DIAPYME se integra por la inversión de adquisición de terreno, pavimentación, obras de cabeza de agua potable, alcantarillado y de Comisión Federal de Electricidad, instalación de agua potable y energía eléctrica, costo de la construcción de naves y elaboración de proyecto y estudios ambientales. En este importe se encuentra incluido el costo determinado en naves de la 1ra. Etapa por \$56'901,025. (9 naves). Durante el ejercicio 2019 se realizó la venta de terreno en Breña con un costo de \$3'698,219.

4.8 En cuanto a los Otros Inventarios se reconocen al costo histórico de adquisición y se valúan utilizando el método de costos promedios. El monto presentado en los estados financieros no excede al valor de realización de los mismos.

Cabe señalar que no se realiza una estimación para obsolescencia de inventarios. En caso de determinarse que existe este hecho, se aplican contra los resultados del ejercicio en que esto suceda.

**Nota 5.** El rubro de Almacén tiene un valor de \$ 366,859 al cierre de diciembre 2020 y se encuentra integrado principalmente por papelería. Para el cierre del ejercicio 2019 el rubro de almacenes tenía un valor de \$ 239,462.

***Inversiones Financieras a largo plazo: Fideicomisos Mandatos y Análogos***

***Nota 6. Inversiones Financieras a largo plazo: Fideicomisos Mandatos y Análogos***

Dentro de los Fideicomisos, mandatos y Análogos, el Instituto cuenta con Fondos de Inversión de Recursos Propios y Fondos de Inversión de Recursos Extraordinarios, los cuales se integran de la siguiente forma:

	<u>2020</u>	<u>2019</u>
<b><i>Fideicomisos, mandatos y análogos</i></b>	<b>\$ 472'288,252</b>	<b>\$531'626,478</b>

	<u>2020</u>	<u>2019</u>
<b><i>Fondos de Inversión de Recursos Propios:</i></b>	<b>\$453'358,117</b>	<b>\$514'816,855</b>

*pl* *d*

**Instituto Tecnológico de Sonora**  
**Notas a los estados financieros**  
**Al 31 de Diciembre de 2020 y 2019**  
*(Cifras en pesos)*

**CUENTA PÚBLICA 2020**

Fideicomiso para garantizar las aportaciones a los Fondos de Pensiones. Este fideicomiso tiene como propósito garantizar en forma oportuna, las aportaciones necesarias para los fondos de pensiones y primas de antigüedad que tiene establecido en beneficio de sus trabajadores y que se menciona en Notas de **Gestión Administrativa 4**. Se opera actualmente a través de BBVA Bancomer, S.A.

<u>2020</u>	<u>2019</u>
\$ 222'782,551	\$ 243'394,464

Fideicomiso para contingencias. Se creó para cubrir erogaciones en bienes y servicios por actos ajenos a la Institución, derivados de fenómenos económicos, meteorológicos, delictivos y de cualquier otra naturaleza que pudieran afectar seriamente las instalaciones y operaciones del Instituto Tecnológico de Sonora. Se maneja en Banco Santander (México), S.A.

<u>2020</u>	<u>2019</u>
\$ 161'388,349	\$ 201'045,651

Fideicomiso para infraestructura. Está destinado para la construcción de espacios físicos que permitan atender los requerimientos de infraestructura en sus Campus ubicados en las unidades académicas de Cd. Obregón, Navojoa, Guaymas y Empalme, en el Estado de Sonora. Se maneja actualmente a través de BBVA Bancomer, S.A.

<u>2020</u>	<u>2019</u>
\$ 12'554,002	\$ 11'939,355

Fideicomiso para desarrollo académico. El propósito de este fideicomiso, es financiar el desarrollo académico, la investigación, la extensión y difusión de cultura a través de la formación de profesionales investigadores y técnicos útiles a la sociedad, incrementando la calidad de los alumnos que ingresan, se forman y egresan de la Institución. Se opera a través de BBVA Bancomer, S.A.

<u>2020</u>	<u>2019</u>
\$ 56'633,215	\$ 58'437,385






**Instituto Tecnológico de Sonora**  
**Notas a los estados financieros**  
**Al 31 de Diciembre de 2020 y 2019**  
*(Cifras en pesos)*

**CUENTA PÚBLICA 2020**

Al 31 de diciembre de 2020 y 2019, el total de rendimientos generados por estos fondos ascendieron a \$25'634'276 y 42'140,031 respectivamente.

Durante los ejercicios terminados al 31 de diciembre de 2020 y 2019, previo acuerdo de los Comités Técnicos, se liberaron fondos de los fideicomisos por \$77'341,515 y \$56'064,438 respectivamente; en cuanto a las liberaciones del ejercicio 2020, éstas fueron principalmente para financiar el desarrollo académico, la investigación, la extensión y difusión de la cultura, y para garantizar las aportaciones al Fondo de Pensiones. En el ejercicio 2019, éstas fueron principalmente para financiar el desarrollo académico, la investigación, la extensión y difusión de cultura, para infraestructura, para respaldar erogaciones tecnológicas como soporte a las operaciones del Instituto y para garantizar las aportaciones al Fondo de Pensiones.

	<u>2020</u>	<u>2019</u>
<b>Fondos de Inversión de Recursos Federales Extraordinarios:</b>	<b>\$ 18'930,135</b>	<b>\$ 16'809,623</b>

Fideicomiso PRODEP que tiene como objetivo completar la formación de profesores en activo para alcanzar los perfiles deseables; prever la formación e incorporar nuevos profesores con los atributos adecuados; mejorar la proporción de profesores de tiempo completo de acuerdo con las normas del Programa para el Desarrollo Profesional Docente para el Tipo Superior PRODEP. Se opera a través de BBVA Bancomer, S.A.

	<u>2020</u>	<u>2019</u>
	<b>\$ 11'789,301</b>	<b>\$ 12'670,476</b>

Fideicomiso de PFCE 2018, PFCE 2019 y PROFEXCE 2020 que tiene como objetivo contribuir a incrementar el número de estudiantes en programas educativos de nivel Técnico Superior Universitario y de Licenciatura acreditados por organismos reconocidos por el Consejo para la Acreditación de la Educación Superior, A.C. (COPAES) y/o en el nivel 1 de los Comités Interinstitucionales para la evaluación de la educación Superior (CIEES). Se opera a través BBVA Bancomer, S.A

	<u>2020</u>	<u>2019</u>
	<b>\$ 7'140,834</b>	<b>\$ 4'139,147</b>

*pl*      *d*

**Instituto Tecnológico de Sonora**  
**Notas a los estados financieros**  
**Al 31 de Diciembre de 2020 y 2019**  
(Cifras en pesos)

**CUENTA PÚBLICA 2020**

Al 31 de diciembre de 2020 y 2019, el total de rendimientos generados por estos fondos ascendieron a \$676,181 y \$1'541,140, respectivamente.

Al 31 de diciembre de 2020 y 2019, previo acuerdo de los Comités Técnicos, se liberaron fondos de los fideicomisos por \$13'817,537 y \$25'751,052. En el ejercicio 2020 estas liberaciones fueron por gastos autorizados por el Comité Técnico de PROFEXCE 2020 y PFCE 2019, y de PRODEP. En el ejercicio 2019 estas liberaciones fueron por gastos autorizados por el Comité Técnico de PFCE 2018 y 2019, y PRODEP. Lo anterior para dar cumplimiento a las metas autorizadas.

**Nota 7.** Las Participaciones y Aportaciones de Capital del Instituto son de \$ 91'507,124 en el año 2020 y \$ 108'149,654 para el año 2019, se distribuyen de la siguiente forma:

**Parque Tecnológico SONORASOFT**

Dentro del rubro de Participaciones y Aportaciones de Capital, se integra por Aportaciones al Parque Tecnológico SONORASOFT por \$61'514,268 de los ejercicios 2020 y 2019.

El Parque Tecnológico de Software de Ciudad Obregón Sonora (PTSW), surgió a partir de una iniciativa tripartita del Instituto Tecnológico de Sonora (ITSON), el Gobierno Federal y el gobierno Estatal, este último representado por las empresas del Sector de Tecnologías de la Información (TI) de Sonora, con el objeto de contribuir a la reconversión económica regional, a través de agregar valor a los productos y servicios e incrementar las oportunidades de inversión y empleo para la región y de esta manera apoyar a mejorar la calidad de vida de la sociedad. A partir del 2006 al 2010 se realizaron aportaciones en infraestructura al fideicomiso del Parque Tecnológico de Software por la cantidad de \$61'514,268.

Al 31 de diciembre del 2020 y 2019, el Instituto tiene inversiones en partes sociales las cuales fueron valuadas por el método de participación y se integran como sigue:



**Instituto Tecnológico de Sonora**  
**Notas a los estados financieros**  
**Al 31 de Diciembre de 2020 y 2019**  
*(Cifras en pesos)*

**CUENTA PÚBLICA 2020**

	<b>Porcentaje de Participación</b>	<b><u>2020</u></b>	<b><u>2019</u></b>
Novutek, S.C.	99.97%	\$ 15'880,865	\$ 35'405,750
Diagnósticos Integrales en Patología Animal, S.C.	50.00%	12'247,857	10'758,243
Servicios Profesionales en Educación, S.C.	99.00%	0	0
		-----	-----
		\$ 28'128,722	\$ 46'163,993
		=====	=====

**Novutek, S.C.**, tiene por objeto la prestación de servicios de desarrollo de software de captura de información y de realizar u organizar cursos de educación continua.

**Diagnósticos Integrales en Patología Animal, S.C.**, tiene por objeto la operación y administración de todo lo relacionado con análisis de laboratorios de patología animal y efectuar programas de control de calidad en toda clase de productos de origen animal.

**Servicios Profesionales en Educación, S.C.**, tiene por objeto la importación y exportación de bienes y servicios, además realizar, impartir u organizar cursos de educación continua que auxilien en los procesos de creación, conservación y renovación de la cultura profesional en la Sociedad. Cabe señalar que la empresa dejo de tener operaciones normales a partir del 1 de julio de 2013.

La participación en los resultados de las entidades asociadas representó para el Instituto un crédito a resultados en 2020 por -\$ 18'035,271 y en 2019 por -\$ 13'472,669.

Algunos conceptos de la información del Estado de Situación Financiera y del estado de actividades de las entidades en las que se tiene inversión se presentan como sigue:

*pl* *x*

**Instituto Tecnológico de Sonora**  
**Notas a los estados financieros**  
**Al 31 de Diciembre de 2020 y 2019**  
*(Cifras en pesos)*

## CUENTA PÚBLICA 2020

	<i>Diagnósticos Integrales en</i>	
	<i>Novutek, S.C.</i>	<i>Patología Animal, S.C.</i>
Total activo	\$ 90'331,607	\$ 26'503,877
Total pasivo	74'445,976	2'008,164
Capital contable	15'885,631	24'495,713
Total ingresos	1'498,756	25'902,953
Total egresos	19'449,278	21'103,012
ISR, PTU e IETU del ejercicio	0	0
Utilidad (pérdida) neta	-\$ 17'950,522	\$ 4'799,941

En el año 2019 se realizó el cierre de cifras contables de Servicios Profesionales en Educación, S.C por gestiones de liquidación.

**Bienes Muebles, Inmuebles e Intangibles**

**Nota 8.** Los Bienes Muebles, Inmuebles con sus depreciaciones se integran como sigue:

	<u>2020</u>	Depreciación periodo	Depreciación Acumulada	<u>2019</u>	Depreciación periodo	Depreciación Acumulada
<b>Bienes Inmuebles</b>						
Terrenos	\$ 399,812,081			\$ 399,812,081		
Edificios	1,540,378,473	-\$ 48,262,092	-\$ 840,331,065	1,524,054,120	-\$ 47,354,179	-\$ 792,068,974
Obras en proceso	30,576,992	- 1,629,611	- 54,623,542	25,926,052	- 1,656,505	- 53,006,030
<b>Bienes Muebles</b>						
Mobiliario y equipo de Admón.	366,557,059	- 21,762,265	- 345,929,028	357,416,689	- 23,793,205	- 325,745,304
Mobiliario y Equipo Educacional y Recreativo	59,007,311	- 3,458,560	- 33,772,929	58,464,203	- 3,652,893	- 30,647,422
Equipo e Instrumental Médico y de Laboratorio	264,768,394	- 15,477,875	- 194,618,268	260,572,801	- 15,547,167	- 179,388,302
Vehículos y Equipo de Transporte	61,163,649	- 5,222,571	- 57,125,078	61,163,649	- 6,774,484	- 52,256,430
Maquinaria, Otros Equipos y Herramientas	98,781,906	- 3,811,688	- 89,300,577	95,749,418	- 3,460,600	- 85,581,385
Activos Biológicos	539,735	- 93,453	- 435,321	1,523,219	- 93,454	- 1,203,921
<b>TOTAL</b>	<b>\$ 2,821,585,599</b>	<b>-\$ 99,718,116</b>	<b>-\$ 1,616,135,809</b>	<b>\$ 2,784,682,231</b>	<b>-\$ 102,332,488</b>	<b>-\$ 1,519,897,767</b>

La depreciación se calcula por el método de línea recta a partir del mes siguiente al de su adquisición, así mismo se calculará para todos los bienes independientemente de su fecha de adquisición con los porcentajes siguientes:

AP      d

**Instituto Tecnológico de Sonora**  
**Notas a los estados financieros**  
**Al 31 de Diciembre de 2020 y 2019**  
*(Cifras en pesos)*

**CUENTA PÚBLICA 2020**

CUENTA	NOMBRE	AÑOS DEPRECIACIÓN	PORCENTAJE ANUAL
12611.00101001	Reserva p/Depr ecia Edif	30	3.33%
12611.00101002	Deprecia ción Áreas Depo	20	5.00%
12631.00602001	Deprec MobyEq Esc,Lab,Tall	5	20.00%
12632.00201001	Deprec Aparatos Deport	5	20.00%
12631.00602001	Deprec Mob y Eq Biblioteca	5	20.00%
12631.00602005	Deprec Mob y Equipo de Veterin	10	10.00%
12631.00602003	Deprec Eq Dif Cultural	5	20.00%
12631.00101001	Deprec Mueb Ofna y Est	12	8.33%
12634.00101001	Deprec Equipo de Transporte	5	20.00%
12634.00101002	Deprec Camiones Foráneos	5	20.00%
12634.00101003	Deprec Camiones Locales	5	20.00%
12631.00501001	Deprec Bienes informáticos	4	25.00%
12631.00602004	Deprec Acervo Bibliográfico	6	16.66%
12633.00101001	Deprec Eq Médico y Lab	10	10.00%
12632.00101001	Deprec Eq y Aparato Aud	10	10.00%
12635.00401001	Deprec Sist AC,Cal ef,Ref	6	16.66%
12635.00701001	Deprec Herram-Máq-Herra	6	16.60%
12631.00601001	Deprec Eq de Imprenta	10	10.00%
12631.00601002	Deprec Mob y Eq Teatro	5	20.00%
12631.00601003	Deprec Mob y Eq Casa Club	10	10.00%
12635.00101001	Deprec Maq y Eq Agropec	10	10.00%
12635.00601001	Deprec Eq Gen Eléc,Apar	12	8.33%
12631.00601004	Deprec Mob y Eq Cafeteria	6	16.66%
12641.00101001	Deterioro Bovinos	6	16.66%

El valor de las propiedades y equipo se revisa cuando existen indicios de deterioro en el valor de dichos activos. En estos casos, se determina el valor de recuperación de los activos mediante la obtención de su precio de venta y su valor de uso. Cuando el valor de su recuperación es inferior el valor neto en libros, la diferencia se reconoce como una pérdida por deterioro.

En el ejercicio 2020 se capitalizaron obras construidas con el Fondo de Aportaciones Múltiples (FAM) del convenio 2016 por \$ 4'599,862 y del convenio 2018 por \$ 17'314,128 correspondientes al Laboratorio de Ingeniería Industrial y de Sistemas U Guaymas. En el ejercicio 2019 se capitalizaron obras construidas con el Fondo de Aportaciones Múltiples

*pl dx*



**Instituto Tecnológico de Sonora**  
**Notas a los estados financieros**  
**Al 31 de Diciembre de 2020 y 2019**  
*(Cifras en pesos)*

**CUENTA PÚBLICA 2020**

(FAM) del convenio 2015 por \$ 8'767,440 de Edificio de Extensión de la Cultura y el Deporte en la Unidad Navjoa Campus Sur.

**Nota 9.** Los Bienes Intangibles con su monto y amortización, se integran como sigue:

	<u>2020</u>	Amortización periodo	Amortización Acumulada	<u>2019</u>	Amortización periodo	Amortización Acumulada
<b>Activos Intangibles</b>						
Software	12,002,703		-\$ 1,054,760	11,972,791		-\$ 1,054,760
<b>Total</b>	<b>12,002,703</b>	<b>-</b>	<b>-\$ 1,054,760</b>	<b>11,972,791</b>	<b>-</b>	<b>-\$ 1,054,760</b>

**Estimación por Pérdida o Deterioro de Activos Circulantes**

**Nota 10.** Se tiene la política de establecer una estimación para cuentas de cobro dudoso tomando como base los saldos específicos sobre los que su recuperabilidad es incierta. Para el ejercicio 2020 la Estimación para Cuentas Incobrables por Derecho a Recibir Efectivo o Equivalentes en por un importe de -\$11'418,595 y para el cierre del ejercicio 2019 tiene un importe por -\$9'132,023 en el mismo concepto.

**Otros Activos**

**Nota 11.** Al 31 de diciembre 2020 y al cierre del ejercicio 2019, no se cuentan con otros activos además a los descritos en las notas anteriores.

*df* *x*

**Instituto Tecnológico de Sonora**  
**Notas a los estados financieros**  
**Al 31 de Diciembre de 2020 y 2019**  
*(Cifras en pesos)*

**CUENTA PÚBLICA 2020**

**Pasivo**

**Nota 1.** Este género se integra por cuentas por pagar que se clasifican por su vencimiento de la siguiente manera:

	2020	2019
PASIVOS	90 días	90 días
Servicios Personales por Pagar Corto Plazo	\$ 8,075,302	\$ 6,432,933
Proveedores por Pagar a Corto Plazo	11,277,411	7,180,877
Contratista p/Obra Pública	6,432,009	3,201,689
Retenciones y Contribuciones por Pagar a Corto Plazo	22,232,225	20,376,391
Otras Cuentas por Pagar a Corto Plazo	4,306,126	4,155,125
Fondos y Bienes de Terceros en Garantía y/o Administración a Corto Plazo	1,007,313	933,769
<b>Total</b>	<b>\$ 53,330,385</b>	<b>\$ 42,280,785</b>

Los Proveedores por pagar a Corto Plazo al 31 de diciembre 2020, se componen de los adeudos por la adquisición de bienes y/o servicios derivados de operaciones del Instituto, con vencimiento menor o igual a 28 días. En el caso de las Retenciones y Contribuciones por Pagar a Corto Plazo, estas se integran principalmente por \$ 13'240,757 en la cuenta de Impuesto sobre el producto del trabajo (ISPT), \$ 1'804,386 en la cuenta Aportación Fondo de Vivienda para el personal (INFONAVIT) y \$ 2,451,074 en la cuenta de Retención a favor de Terceros por Pagar a Corto Plazo.

Los Proveedores por pagar a Corto Plazo al 31 de diciembre 2019, se componen de los adeudos por la adquisición de bienes y/o servicios derivados de operaciones del Instituto, con vencimiento menor o igual a 28 días. En el caso de las Retenciones y Contribuciones por Pagar a Corto Plazo, estas se integran principalmente por \$ 15'251,083 en la cuenta de Impuesto sobre la Renta (ISR) y \$ 2'462,218 en la cuenta de Retención a favor de Terceros por Pagar a Corto Plazo.

**Nota 2.** La cuenta de Fondos de Bienes de Terceros en Administración y/o en Garantía a Corto Plazo, tiene un valor de \$ 1'007,313 al cierre de diciembre 2020 y al cierre del ejercicio 2019 por un saldo de \$933,769, dicho importe se compone principalmente por Depósitos en Garantía de entidades auxiliares.

**Nota 3.** Al 31 de diciembre 2020 y al cierre del ejercicio 2019, no se cuentan con saldo en el rubro de Pasivos Diferidos.

**Instituto Tecnológico de Sonora**  
**Notas a los estados financieros**  
**Al 31 de Diciembre de 2020 y 2019**  
*(Cifras en pesos)*

**CUENTA PÚBLICA 2020**

**Diferencias entre la Evaluación Trimestral Contabilidad Armonizada Cuarto Trimestre y Cierre de Cuenta Pública 2020.**

Instituto Tecnológico de Sonora Estado de Situación Financiera Al 31 de Diciembre 2020 Comparativo CPCA-I-01 Cuenta pública 2020 vs ETCA-I-01 IV trimestre 2020			
Concepto	Importes Manifestados en el Estado de Situación Financiera		
	Cuenta Pública 2020	Informe IV Trimestre 2020	Diferencias
<b>ACTIVO</b>			
Efectivo	331,956	332,556	- 600
Bancos/Tesorería	35,499,429	35,459,517	39,913
Inversiones Temporales (Hasta 3 meses)	92,555,641	92,451,159	104,482
Cuentas por Cobrar a Corto Plazo	103,255,842	103,205,702	50,140
Deudores Diversos por Cobrar a Corto Plazo	82,607,906	82,941,974	- 334,067
Estima para Ctas Incobrables por Derechos a Recibir Efectivo o Equivalentes	- 11,418,595	- 9,132,023	- 2,286,572
Fideicomisos, Mandatos y Análogos	472,288,252	470,686,686	1,601,566
Participaciones y aportaciones de capital	91,507,124	107,678,260	- 16,171,136
Documentos por cobrar a Largo Plazo	44,457,251	44,461,378	- 4,126
Edificios	1,540,378,473	1,516,603,436	23,775,037
Contrucc en Proc en bien prop	30,576,992	32,438,039	- 1,861,047
<b>PASIVO</b>			
Servicios Personales por Pagar a Corto Plazo	8,075,302	9,973,681	- 1,898,379
Proveedores por Pagar a Corto Plazo	11,277,411	11,278,238	- 828
Retenciones y Contribuciones por Pagar a Corto Plazo	22,232,225	22,359,797	- 127,572
Otras Cuentas por Pagar a Corto Plazo	4,306,126	2,584,782	1,721,344
Fondos y Bienes de Terceros en Garantía y/o Administración a Corto Plazo	1,007,313	924,250	83,063
<b>HACIENDA PÚBLICA/ PATRIMONIO</b>			
Donaciones de Capital	200,736,354	178,822,365	21,913,989
Resultados del Ejercicio: (Ahorro/ Desahorro)	- 69,935,107	- 53,102,720	- 16,832,387
Rectificaciones de Resultados de Ejercicios Anteriores	10,492,002	10,437,643	54,359

Cabe indicar que la razón por la que se presentan las diferencias en la información del Cuarto Trimestre 2020, presentada el día 12 de enero del 2021, es derivado a que se encontraba en proceso de dictamen los Estados Financieros, contabilizando registros importantes en la información, por lo que en las notas de gestión administrativa, que se incluyen en el cuarto Trimestre 2020, se especifica que la información es previa al cierre del ejercicio 2020.

*pl* *d*



**Instituto Tecnológico de Sonora**  
**Notas a los estados financieros**  
**Al 31 de Diciembre de 2020 y 2019**  
*(Cifras en pesos)*

**CUENTA PÚBLICA 2020**

**II) Notas al Estado de Actividades**

**Ingresos de Gestión**

A continuación, se informa sobre los montos totales y características significativas de los Ingresos del Instituto:

Concepto	2020		2019	
	Importe	%	Total	
<b>Ingresos de la Gestión</b>			<b>\$ 250,802,740</b>	<b>\$ 309,936,347</b>
Productos	\$ 31,650,544	3%	\$ -	0%
Ingresos por ventas de bienes y servicios de organismos descentralizados (1)	219,152,196	19%	309,936,347	24%
<b>Participaciones, Aportaciones, Transferencias, Asignaciones, Subsidios y Otras Ayudas</b>			<b>\$ 888,958,114</b>	<b>\$ 915,048,075</b>
Aportaciones	28,539,348	2%	28,219,441	2%
Convenios	561,973,514	49%	-	0%
Subsidios y Subvenciones (2)	298,445,252	26%	886,828,634	69%
Ayudas sociales			-	
<b>Otros Ingresos y Beneficios</b>			<b>\$ 12,704,551</b>	<b>\$ 64,835,327</b>
Intereses ganados de valores, créditos, bonos y otros.		0%	52,500,124	4%
Otros Ingresos Financieros		0%	7,083,496	1%
Otros ingresos de Ejercicios Anteriores		0%	-	0%
Bonificaciones y Descuentos Obtenidos	94,984	0%	121,841	0%
Dif por tipo de cambio a favor en efectivo y equivalentes	1,260,661	0%	34,079	0%
Utilidades por Participación Patrimonial	1,489,614	0%	1,129,475	0%
Otros Ingresos y Beneficios varios	9,859,293	1%	3,966,312	0%
<b>Total Ingresos y Otros Beneficios</b>			<b>\$ 1,152,465,405</b>	<b>\$1,289,819,749</b>

**Ingresos por ventas de bienes y servicios de organismos descentralizados**

**Nota 1.** Este rubro se integra principalmente por ingresos de Colegiaturas que se obtienen por inscripciones de nivel Licenciatura en los ciclos enero-mayo, verano y agosto-diciembre, Maestría por los ciclos enero-abril, mayo-agosto y septiembre-diciembre y Doctorado de los ciclos enero-junio y julio-diciembre; así como otros ingresos cobrados en el Instituto e Ingresos de Entidades Auxiliares.

*pl d*

**Instituto Tecnológico de Sonora**  
**Notas a los estados financieros**  
**Al 31 de Diciembre de 2020 y 2019**  
(Cifras en pesos)

**CUENTA PÚBLICA 2020**

**Participaciones, Aportaciones, Convenios, Incentivos Derivados de la Colaboración Fiscal, Fondos Distintos de Aportaciones, Transferencias, Asignaciones, Subsidios y Subvenciones, y Pensiones y Jubilaciones**

**Nota 2.**

De acuerdo con comunicación oficial de la Secretaría de Educación Pública, el subsidio autorizado para el ejercicio 2020 fue de \$533'534,154 adicionando un incremento de \$10,365,165 para gastos relacionados a servicios personales, totalizando \$543'899,319, los cuales se han recaudado en su totalidad al 31 de diciembre del 2020.

Para el ejercicio 2019 de acuerdo con comunicación oficial de la Secretaría de Educación Pública, el subsidio autorizado fue de \$515'253,309, adicionando un incremento de \$9'838,222 para gastos relacionados a servicios personales, totalizando \$525'091,531 de los cuales al 31 de Diciembre del 2019 se han recaudado \$522'524,488, quedando pendiente de recaudar \$2'567,043 del incremento anteriormente mencionado. Así mismo en enero 2019 se recaudó del ejercicio 2018 \$ 2'949,744 correspondientes a complementos del mes diciembre.

Por parte del Gobierno del Estado de Sonora, el Congreso autorizó para el ejercicio 2020 la cantidad de \$307'317,398. En el mes de abril se notificó una reducción por \$749,328 correspondiente a gasto corriente; y en el mes de julio se recibió un oficio de disminución por \$488,775, adicionalmente se ampliaron complementos de servicios generales por \$918,093 y \$1'169,020, así como también se redujeron los servicios generales del mes de noviembre y diciembre por \$29,925 de cada mes. Se presenta una ampliación por subsidio estatal incremento salarial por \$ 7'978,453 para servicios personales. Del total por \$316'085,011 se ha recaudado al 31 de diciembre del 2020 el importe de \$298'345,502. Cabe señalar que en marzo 2020 se recaudó del ejercicio 2019 \$99,750 correspondientes a servicios generales de noviembre y diciembre.

En el ejercicio 2019 por parte del Gobierno del Estado de Sonora, el Congreso autorizó la cantidad de \$ 272'474,860. En los meses de noviembre y diciembre se notificó una disminución del 50% en gastos de operación por la cantidad de \$99,750, así mismo durante este ejercicio se obtuvo un incremento de \$48,879,658 por concepto de Subsidio Extraordinario Estatal, y la cantidad de \$8'491,992 para gastos relacionados a servicios personales. Del total por \$329'746,760 se ha recaudado al 31 de diciembre del 2019 el importe de \$ 321'155,018. Cabe señalar que en enero y febrero 2019 se recaudó del



**Instituto Tecnológico de Sonora**  
**Notas a los estados financieros**  
**Al 31 de Diciembre de 2020 y 2019**  
*(Cifras en pesos)*

**CUENTA PÚBLICA 2020**

ejercicio 2018 \$ 11'987,582 correspondientes a la segunda quincena de diciembre y servicios generales de junio a octubre.

Adicionalmente se recibieron recursos extraordinarios para programas o proyectos específicos como sigue:

Recurso	2020	2019
Recurso Federal Extraordinario Programa De Fortalecimiento a La Excelencia Educativa (PROFEXCE 2020)	\$ 10,951,234	\$ -
Programa Fortalecimiento de la Calidad Educativa (PFCE)		\$ 16,344,641
Fondo de Aportaciones Múltiple (FAM)	\$ 23,547,764	\$ 21,685,812
Fondo de Aportaciones Múltiple (FAM) reintegros 2020	\$ 4,991,583	\$ 6,324,864
Fondo de Aportaciones Múltiple (FAM) productos financieros autorizados 2020	\$ 141,368	\$ 208,765
Programa de Carrera Docente	\$ 2,464,108	\$ 4,807,241
Programa de Apoyos a Festivales Culturales y Artísticos (PROFEST)	\$ -	\$ 675,048
Programa para el Desarrollo Profesional Docente, para el tipo Superior (PRODEP)	\$ 4,658,853	\$ 5,474,871
Programa de Apoyo al Desarrollo de la Educación Superior (PADES)	\$ -	\$ 910,000
Total	\$ 46,754,911	\$ 56,431,243

Los recursos extraordinarios de los ejercicios 2020 y 2019 que se muestran en el cuadro anterior fueron recaudados en su totalidad en ambos ejercicios.

Algunos de estos recursos extraordinarios generaron ingresos financieros que fueron autorizados para ejercerlos.

**Otros Ingresos y Beneficios**

**Nota 3.** El rubro de Otros Ingresos y Beneficios en el año 2020 es por un monto total de \$12'704,551 el cual se compone de un 74% de intereses ganados sobre préstamos principalmente. Al cierre del ejercicio 2019 es por un monto total de \$64'835,327 y se compone principalmente por Intereses Ganados de Valores, Créditos, Bonos y Otros; por la cantidad de \$ 52'500,124.

*pl d*

**Instituto Tecnológico de Sonora**  
**Notas a los estados financieros**  
**Al 31 de Diciembre de 2020 y 2019**  
*(Cifras en pesos)*

**CUENTA PÚBLICA 2020**

**Gastos y Otras Partidas**

**Nota 1.** En el ejercicio 2020 dentro de las partidas más importantes se encuentra el concepto de Servicios Personales, que equivale al 74% del total de gasto que incluyen Remuneraciones al personal de carácter permanente y Remuneraciones adicionales y especiales como parte de las partidas más relevantes, además de Servicios Generales 10% en el cual se incluyen gastos de Servicios Profesionales, Científicos y Técnicos y Otros Servicios y Servicios de Instalación, Reparación, Mantenimiento y Conservación como los conceptos más significativos.

En el ejercicio 2019 las partidas más importantes se encuentra el concepto de Servicios Personales, que equivale al 66% del total de gasto que incluyen Remuneraciones al personal de carácter permanente y Remuneraciones adicionales y especiales como parte de las partidas más relevantes, además de Servicios Generales 17% en el cual se incluyen gastos de Servicios Profesionales, Científicos y Técnicos y Otros Servicios y Servicios de Instalación, Reparación, Mantenimiento y Conservación como los conceptos más significativos.

Concepto	2020			2019		
	Importe	%	Total			
<b>Gastos de Funcionamiento</b>			<b>\$ 1,078,353,158</b>			<b>\$1,239,369,240</b>
Servicios Personales	\$902,924,939	74%		\$ 917,607,686	66%	
Materiales y suministros	47,291,286	4%		89,842,043	6%	
Servicios Generales	128,136,932	10%		231,919,510	17%	
<b>Transferencias, Asignaciones, Subsidios y Otras Ayudas</b>			<b>24,078,007</b>			<b>\$ 33,805,283</b>
Ayudas Sociales	24,078,007	2%		33,805,283	3%	
Donativos		0%		-		
<b>Otros Gastos y perdidas Extraordinarias</b>			<b>119,969,347</b>			<b>\$ 117,840,431</b>
Estimaciones, Depreciaciones, Deterioros, Obsolencias y Amortizaciones	99,508,096	8%		102,678,175	7%	
Disminución de Inventarios	347	0%		45	0%	
Otros Gastos	20,460,904	2%		15,162,211	1%	
<b>Inversión Pública</b>				-		
Inversión Pública no capitalizable		0%			0%	
<b>Total Gastos y Otras Pérdidas</b>			<b>\$ 1,222,400,512</b>			<b>\$1,391,014,954</b>

PI dx

*Instituto Tecnológico de Sonora*  
*Notas a los estados financieros*  
*Al 31 de Diciembre de 2020 y 2019*  
*(Cifras en pesos)*

**CUENTA PÚBLICA 2020**

***Recursos para proyectos específicos***

El Instituto recibe subsidios extraordinarios que están destinados a un fin específico, por lo que se manejan y controlan en forma separada del subsidio de gasto corriente y se consideran como patrimonio temporalmente restringido a las aplicaciones acordadas en los convenios.

En el caso de aplicaciones para compras de activo fijo, una vez satisfechos los requisitos, estos activos son liberados de restricciones y pasan a formar parte del patrimonio no restringido.

Los subsidios recibidos por los ejercicios terminados el 31 de diciembre de 2020 y 2019 son los siguientes:

PROFEXCE Programa de Fortalecimiento a la Excelencia Educativa

PFCE. Programa Fortalecimiento de la Calidad Educativa.

PRODEP. Programa para el Desarrollo Profesional Docente para el Tipo Superior.

FAM. Fondo de Aportaciones Múltiples.

Programa Carrera Docente (UPES) (Universidades Públicas Estatales) (Fondo extraordinario).

PROFEST. Programa Apoyo a Festivales Culturales y Artísticos.

PADES. Programa de Apoyo al Desarrollo de la Educación Superior.

Proyectos de convenio. Son aquellos proyectos con organismos gubernamentales.

Los recursos provenientes de estos programas, tuvieron su origen y se aplicaron como se menciona a continuación:





**Instituto Tecnológico de Sonora**  
**Notas a los estados financieros**  
**Al 31 de Diciembre de 2020 y 2019**  
 (Cifras en pesos)

**CUENTA PÚBLICA 2020**

	<u>2020</u>							<u>TOTAL</u>
	<u>PROFEXCE</u>	<u>PRODEP</u>	<u>GENERAL</u>	<u>PROYECTOS CONVENIOS</u>	<u>FONDO DE APORTACIONES MULTIPLES</u>	<u>CARRERA DOCENTE EXTRAORDINARIO</u>		
<b>Recursos recibidos en el ejercicio:</b>								
Programa 2020	\$ 10,951,234	\$ 4,658,853	\$	\$	\$ 28,539,348	\$ 2,464,108		46,613,543
Aportaciones Organismos				3,701,768				3,701,768
Remanentes de años anteriores								
Otros Ingresos y Beneficios			2,475					2,475
Intereses ganados	85,588	551,604		237	194,649	9		832,087
Recursos disponibles	<u>11,036,822</u>	<u>5,210,457</u>	<u>2,475</u>	<u>3,702,005</u>	<u>28,733,997</u>	<u>2,464,117</u>		<u>51,149,873</u>
<b>Reclasificación a patrimonio no restringido</b>								
Menos: Recursos aplicados en:								
Gastos de proyectos	3,206,333	3,778,634	14,854	2,202,590	575,478	2,450,506		12,228,394
Compra de activos fijos	3,806,660	2,111,017		1,156,145	26,137,419			33,211,241
Traspaso								-
<b>Resultados de los Fondos 2020*</b>	<u>\$ 4,023,829</u>	<u>\$ (679,194)</u>	<u>\$ (12,379)</u>	<u>\$ 343,271</u>	<u>\$ 2,021,100</u>	<u>\$ 13,611</u>		<u>\$ 5,710,238</u>
	<u>2019</u>							<u>TOTAL</u>
	<u>PFCE</u>	<u>PRODEP</u>	<u>PADES</u>	<u>PROFEST</u>	<u>GENERAL</u>	<u>PROYECTOS CONVENIOS</u>	<u>FONDO DE APORTACIONES MULTIPLES</u>	
<b>Recursos recibidos en el ejercicio:</b>								
Programa 2019	\$	\$	\$	\$	\$	\$	\$	\$
Aportaciones Organismos	16,344,641	5,474,871	910,000	675,048		4,646,050	28,219,441	4,807,241
Remanentes de años anteriores								
Otros Ingresos y Beneficios			1		2,591	0		2,592
Intereses ganados	616,272	924,899	4,038	8		106	289,857	88,500
Recursos disponibles	<u>16,960,913</u>	<u>6,399,771</u>	<u>914,038</u>	<u>675,056</u>	<u>2,591</u>	<u>4,646,156</u>	<u>28,509,298</u>	<u>4,895,741</u>
<b>Reclasificación a patrimonio no restringido</b>								
Menos: Recursos aplicados en:								
Gastos de proyectos	12,103,046	5,004,782	1,004,265	663,782	1,168	2,817,474		4,895,740
Compra de activos fijos	5,133,235	1,800,770	198,342	-		2,012,167	25,777,116	
Traspaso								-
<b>Resultados de los Fondos 2019**</b>	<u>\$ (275,368)</u>	<u>\$ (405,781)</u>	<u>\$ (288,569)</u>	<u>11,274</u>	<u>\$ 1,424</u>	<u>\$ (183,486)</u>	<u>2,732,182</u>	<u>\$ 1</u>

\* Los Resultados de los Fondos 2020 son los importes que se obtienen comparando los Recursos recibidos, gastos y compras de Activos Fijos por el año 2020 de cada Fondo.

\*\* Los Resultados de los Fondos 2019 son los importes que se obtienen comparando los Recursos recibidos, gastos y compras de Activos Fijos por el año 2019 de cada Fondo.

**Instituto Tecnológico de Sonora**  
**Notas a los estados financieros**  
**Al 31 de Diciembre de 2020 y 2019**  
*(Cifras en pesos)*

**CUENTA PÚBLICA 2020**

Los Resultados de los Fondos 2020 son los importes que se obtienen comparando los Recursos recibidos, gastos y compras de Activos Fijos por el año 2020 de cada Fondo, así mismo se aplica para los fondos 2019.

**Integración de Subsidios Federales, Estatales y Propios**  
**Por el ejercicio del 1 de Enero al 31 de Diciembre de 2020**  
 (cifras en pesos)

Subsidios Federales (1)	\$ 559,021,863
Subsidios Estatales (1)	316,085,011
Recursos propios	250,440,634
Subsidios Federales de Ejercicios Anteriores	11,284,741
Convenios con organismos Federales	<u>3,358,735</u>
<b>Total Ejercido Institucional Partidas presupuestarias</b>	<b>\$ 1,140,190,984</b>
(-) Capitalización de bienes Muebles, Inmuebles e Intangibles	37,759,818
(+) Otros gastos y Pérdidas extraordinarias	119,969,347
<b>Total de gastos y pérdidas extraordinarias (2)</b>	<b>\$ 1,222,400,512</b>

(1) La suma de Subsidios Federales y Estatales recaudados en el año 2020 es por la cantidad de \$888,858,364 la cual aparece en el apartado **II Notas al Estado de Actividades, Ingresos de Gestión**.

(2) El Total de Gastos y otras Pérdidas por \$1,222,400,512 la cual aparece en el apartado de **II Notas al Estado de Actividades, Ingresos y Gastos**.

*pl d*

**Instituto Tecnológico de Sonora**  
**Notas a los estados financieros**  
**Al 31 de Diciembre de 2020 y 2019**  
 (Cifras en pesos)

**CUENTA PÚBLICA 2020**

INSTITUTO TECNOLÓGICO DE SONORA AÑO 2020								
Subsidios Federales ejercicios 2020								
SUBSIDIO	CLAVE	PARTIDA	CLAVE ITSON	CONVENIO	RECAUDADO	EJERCIDO	MONTO POR EJERCER	COMENTARIOS
Subsidio Federal Ordinario	U006	Servicios Personales	E1A, A0F, ADF	425,048,410	425,048,410	425,048,410	0	El convenio es por un subsidio de \$533,534,154.00 al cual se le suman por Incremento Salarial de \$7,084,500.00 con recibo SFO 014/2020 y \$3,280,665.00 SFO 015/2020.
		Materiales y Suministros, Sevicios Generales		118,850,909	118,850,909	103,192,147	15,658,761	
Carrera Docente Extraordinario	U040	Servicios Personales	FCD	2,464,108	2,464,108	2,450,506	13,602	El importe se integra por \$4,807,241.00 autorizado en convenio.
FAM Infraestructura Educativa Media Superior y Superior	1008	Bienes Muebles, Inmuebles e intangibles	R1	3,067,522	3,067,522		3,067,522	El convenio se autorizo por \$ 23,413,617.00 mas Rendimientos financieros por \$112,643.37 entregados por ISIE y \$141,368.47 generados en ITSON en cuanto Remamnenete y Reintegros se autorizaron 5 reintegros por la suma de \$4,991,583.44 mas Rendimientos financieros por \$21,504.00 entregados por ISIE \$5,013,087.44.00.
		Inversión Pública		25,471,826	25,471,826	24,412,105	1,059,721	
Programa para el Desarrollo Profesional Docente	S247	Sevicios Generales	F4P	38,496	38,496	37,994	502	El convenio se autorizo por \$4,658,853.00, este recurso es multianual.
		Transferencias, Asignaciones, Subsidios y otras Ayudas		4,620,357	4,620,357		4,620,357	
Fortalecimiento a la Excelencia Educativa	S300	Materiales y Suministros	F1V	1,430,242	1,430,242	565,668	864,574	El convenio se autorizo por \$10,951,234.00.
		Sevicios Generales		3,341,253	3,341,253	1,487,656	1,853,597	
		Bienes Muebles, Inmuebles e intangibles		6,179,739	6,179,739	1,827,377	4,352,361	
<b>Total Ejercido Subsidios Federales 2020</b>				<b>590,512,862</b>	<b>590,512,862</b>	<b>559,021,863</b>	<b>31,490,999</b>	



**Instituto Tecnológico de Sonora**  
**Notas a los estados financieros**  
**Al 31 de Diciembre de 2020 y 2019**  
 (Cifras en pesos)

**CUENTA PÚBLICA 2020**

Subsidios Federales ejercicios anteriores								
SUBSIDIO	CLAVE	PARTIDA	CLAVE ITSON	CONVENIO	RECAUDADO	EJERCIDO	MONTO POR EJERCER	COMENTARIOS
'Programa para el Desarrollo Profesional Docente	S247	Materiales y Suministros	F1P			232,628		
		Sevicios Generales				62,261		
		Transferencias, Asignaciones, Subsidios y otras Ayudas				1,498,088		
		Bienes Muebles, Inmuebles e intangibles				1,011,095		
'Programa para el Desarrollo Profesional Docente	S247	Materiales y Suministros	F2P			49,238		
		Sevicios Generales				92,392		
		Transferencias, Asignaciones, Subsidios y otras Ayudas				632,118		
		Bienes Muebles, Inmuebles e intangibles				34,023		
'Programa para el Desarrollo Profesional Docente	S247	Materiales y Suministros	F3P			125,392		
		Sevicios Generales				121,306		
		Transferencias, Asignaciones, Subsidios y otras Ayudas				927,218		
		Bienes Muebles, Inmuebles e intangibles				1,065,899		
FAM Infraestructura Educativa Media Superior y Superior	1008	Materiales y Suministros	F9I			575,478		
		Bienes Muebles, Inmuebles e intangibles				1,725,314		
Programa de Fortalecimiento de la Calidad Educativa	S267	Servicios Personales	FBG					
		Materiales y Suministros				179,676		
		Sevicios Generales				973,333		
		Bienes Muebles, Inmuebles e intangibles				1,979,283		
<b>Total Ejercicio Subsidios Federales Años Anteriores</b>				<b>0</b>	<b>0</b>	<b>11,284,741</b>	<b>0</b>	
Convenios con Organismos Federales								
Convenios con Organismos Federales		Servicios Personales	IB2			246,187		* Se acumula el ejercicio del Recurso de Convenios con organismos Federales recibidos en el año y años anteriores.
		Materiales y Suministros				1,414,779		
		Sevicios Generales				442,841		
		Transferencias, Asignaciones, Subsidios y otras Ayudas				98,782		
		Bienes Muebles, Inmuebles e intangibles				1,156,145		
<b>Total Convenios con Organismos Federales</b>				<b>0</b>	<b>0</b>	<b>3,358,735</b>	<b>0</b>	

**Instituto Tecnológico de Sonora**  
**Notas a los estados financieros**  
**Al 31 de Diciembre de 2020 y 2019**  
*(Cifras en pesos)*

## CUENTA PÚBLICA 2020

Subsidio Estatal 2020								
SUBSIDIO	CLAVE	PARTIDA	CLAVE ITSON	CONVENIO	RECAUDADO	EJERCIDO	MONTO POR EJERCER	COMENTARIOS
Subsidio Estatal Ordinario		Servicios Personales	EIA	305,803,315	297,824,862	305,803,315	-7,978,453.00	Esta pendiente el incremento salarial por \$7,978,453.00
		Materiales y Suministros	BOE	10,281,696	520,640	10,281,696	-9,761,056.00	Se recaudaron en el año 2021 \$9,611,431.00 y 149,625.00
<b>Total Subsidios Estatales 2020</b>				<b>316,085,011</b>	<b>298,345,502</b>	<b>316,085,011</b>	<b>0.00</b>	
Recursos Propios 2020								
SUBSIDIO	CLAVE	PARTIDA	CLAVE ITSON	CONVENIO	RECAUDADO	EJERCIDO	MONTO POR EJERCER	COMENTARIOS
RECURSOS PROPIOS		Servicios Personales	AUTORANCA BLE, NEGOCIOS, PROYECTOS DE DESARROLLO Y CONVENIOS			169,376,521		
		Materiales y Suministros				33,866,831		
		Sevicios Generales				21,726,903		
		Transferencias, Asignaciones, Subsidios y otras Ayudas				20,921,801		
		Bienes Muebles, Inmuebles e Íntangibles				3,693,801		
		Inversión Pública						854,777
<b>Total Recursos Propios</b>				<b>0</b>	<b>0</b>	<b>250,440,634</b>	<b>0</b>	

**Instituto Tecnológico de Sonora**  
**Notas a los estados financieros**  
**Al 31 de Diciembre de 2020 y 2019**  
*(Cifras en pesos)*

**CUENTA PÚBLICA 2020**

**Diferencias entre la Evaluación Trimestral Contabilidad Armonizada Cuarto Trimestre y Cierre de Cuenta Pública 2020.**

Instituto Tecnológico de Sonora Conciliación de saldos Estado Analítico de Ingresos Del 01 de enero al 31 de Diciembre 2020 Comparativo ETCA-II-01 Cuarto trimestre 2020 vs CPCA-II-01 Cuenta pública 2020			
Ingresos Devengado Acumulado manifestados según formatos			
Descripción	ETCA-II-01 IV Trim 2020	CPCA-II-01 Cuenta pública 2020	Diferencias
<b>Productos</b>	<b>29,937,881</b>	<b>31,650,544</b>	<b>- 1,712,663</b>
41511.51101001 Productos finan inv	5,274,609.28	5,379,105.46	- 104,496
41511.51101002 Productos finan fid	24,663,271.33	26,271,438.54	- 1,608,167
<b>Ingresos por Venta de Bienes, Presentación de Servicios y Otros Ingresos</b>	<b>228,972,603</b>	<b>229,011,489</b>	<b>- 38,886</b>
41731.73101001 Colegiaturas	126,833,982.44	126,833,982.44	-
41731.73201001 Examen de Admisión	1,323,342.00	1,323,642.00	- 300
41731.73201002 Examen Especial	128,816.00	128,816.00	-
41731.73201003 Examen Profesional	1,761,673.00	1,761,673.00	-
41731.73301001 Cédula Profesional	18,833.00	18,833.00	-
41731.73301002 Certificados	32,822.00	32,822.00	-
41731.73301003 Constancias	527,724.00	527,724.00	-
41731.73301004 Credenciales	71,252.00	71,252.00	-
41731.73301005 Duplicados de Documentos	3,096.00	3,096.00	-
41731.73301006 Incorporaciones	1,006,836.00	1,007,744.00	- 908
41731.73301008 Reexpedición de Titulos	4,753.00	4,753.00	-
41731.73301009 Revalidaciones	24,699.00	24,699.00	-
41731.73301010 Seguro contra Accidentes	2,829,917.00	2,829,917.00	-
41731.73301012 Otros Servicios Escolares	58,775.00	72,550.00	- 13,775
41731.73301013 Intereses Moratorios de Coleg	1,219,428.01	1,219,428.01	-
41731.73301014 Multas a Alumnos	733,516.12	733,516.12	-
41731.73301015 Multas y Daños de Biblioteca	92,949.00	93,128.00	- 179
41732.73401001 Ingresos por Cursos	7,163,694.40	7,161,434.39	2,260
41732.73401002 Ingresos por Eventos	323,580.00	323,580.00	-
41732.73401004 Ingresos por Renta	1,935,808.25	1,935,808.25	-
41732.73401005 Por servicios Internos	8,901,798.71	8,901,828.71	- 30
41732.73401006 Renta de Locales	432,825.93	432,825.93	-
41732.73401007 Venta de Boletos	12,736,127.17	12,736,127.17	-
41732.73401008 Venta de Lotes 2da Etapa			-
41732.73401011 Venta de Productos Exentos	2,777,462.66		2,777,463
41732.73401012 Venta de Productos Tasa 0%	466,312.00		466,312
41732.73401013 Venta de Productos Tasa 16%	1,460,494.20	4,704,268.86	- 3,243,775
41732.73401014 Otros Ingresos Negocios	83,596.72	83,596.72	-
41732.73401015 Venta de Productos IEPS	522,609.02	522,609.02	-
41732.73401016 Venta de Lotes 3ra Etapa	22,299,143.30	22,299,143.30	-
41732.73401017 Venta de terrenos Diapyme			-
41732.73501003 Investig. Serv. Tec. y Asesorí	10,923,172.14	10,923,172.14	-
41732.73501004 Otros Ingresos por Proyecto	204,211.73	204,801.73	- 590
41732.73601001 Campamentos	10,808.50	10,808.50	-
41732.73601002 Congresos	68,700.00	68,700.00	-
41732.73601003 Diplomados	25,425.00	25,425.00	-

*Handwritten signature/initials*



**Instituto Tecnológico de Sonora**  
**Notas a los estados financieros**  
**Al 31 de Diciembre de 2020 y 2019**  
*(Cifras en pesos)*

**CUENTA PÚBLICA 2020**

41732.73601006	Eventos Culturales	602,887.50	603,537.50	-	650
41732.73601007	Eventos Deportivos	2,233,603.71	2,233,603.71	-	-
41732.73601008	Ing. de Proy. pend. de Indenti	848,125.46	901,527.20	-	53,402
41732.73601009	Productos y Servicios Posta	4,018,056.95	4,018,056.95	-	-
41732.73601010	Renta de Espacios	47,781.00	47,781.00	-	-
41732.73601011	Renta de Terrenos Agrícolas	3,379,295.68	3,379,295.68	-	-
41732.73601013	Servicios académicos	725,893.30	725,893.30	-	-
41732.73601014	Servicios CAICH	63,438.00	63,438.00	-	-
41732.73601015	Simposium	18.00	18.00	-	-
41732.73601017	Otros Ingresos Institucionales	158,899.42	157,339.42	-	1,560
43991.79002001	Otros ingresos y beneficios varios	470,818.25	460,237.90	-	10,580
43991.79002002	Venta de activo fijo	650.00	650.00	-	-
43991.79201004	Donativos en Dolares	3,923.17	3,923.17	-	-
43991.79101004	Intereses G. s/Prést Otor	326,014.79	326,014.79	-	-
43991.79101005	Int. G S/ Pmo. en Garantía	3,502,196.50	3,485,448.36	-	16,748
43991.79101006	Int. G. S/ Pmo. en Fondo pens	5,112,820.48	5,113,021.73	-	201
43991.79101007	Int. G. S/ Pmo. Caja de Aho	130,042.07	130,042.07	-	-
43991.79101008	Int. G. p/prest fondos	96,712.88	96,712.88	-	-
43991.79101009	Int. ganados en Find de Ter	243,242.06	243,242.06	-	-



**Instituto Tecnológico de Sonora**  
**Notas a los estados financieros**  
**Al 31 de Diciembre de 2020 y 2019**  
*(Cifras en pesos)*

**CUENTA PÚBLICA 2020**

Instituto Tecnológico de Sonora Conciliación de saldos Estado Analítico de Ingresos Del 01 de enero al 31 de Diciembre 2020 Comparativo ETCA-II-01 Cuarto trimestre 2020 vs CPCA-II-01 Cuenta pública 2020				
Ingresos Recaudado Acumulado manifestados según formatos				
Descripción		ETCA-II-01 IV Trim 2020	CPCA-II-01 Cuenta pública 2020	Diferencias
<b>Productos</b>		<b>29,937,881</b>	<b>31,650,544</b>	<b>- 1,712,663</b>
41511.51101001	Productos finan inv	5,274,609.28	5,379,105.46	- 104,496
41511.51101002	Productos finan fid	24,663,271.33	26,271,438.54	- 1,608,167
<b>Ingresos por Venta de Bienes, Presentación de Servicios y Otros Ingresos</b>		<b>197,420,140</b>	<b>197,459,027</b>	<b>- 38,886</b>
41731.73101001	Colegiaturas	98,297,586.51	98,297,586.51	-
41731.73201001	Examen de Admisión	1,323,342.00	1,323,642.00	- 300
41731.73201002	Examen Especial	128,816.00	128,816.00	-
41731.73201003	Examen Profesional	1,761,673.00	1,761,673.00	-
41731.73301001	Cédula Profesional	18,833.00	18,833.00	-
41731.73301002	Certificados	32,822.00	32,822.00	-
41731.73301003	Constancias	527,724.00	527,724.00	-
41731.73301004	Credenciales	71,252.00	71,252.00	-
41731.73301005	Duplicados de Documentos	3,096.00	3,096.00	-
41731.73301006	Incorporaciones	1,006,836.00	1,007,744.00	- 908
41731.73301008	Reexpedición de Titulos	4,753.00	4,753.00	-
41731.73301009	Revalidaciones	24,699.00	24,699.00	-
41731.73301010	Seguro contra Accidentes	2,829,917.00	2,829,917.00	-
41731.73301012	Otros Servicios Escolares	58,775.00	72,550.00	- 13,775
41731.73301013	Intereses Moratorios de Coleg	1,219,428.01	1,219,428.01	-
41731.73301014	Multas a Alumnos	733,516.12	733,516.12	-
41731.73301015	Multas y Daños de Biblioteca	92,949.00	93,128.00	- 179
41732.73401001	Ingresos por Cursos	7,163,694.40	7,161,434.39	2,260
41732.73401002	Ingresos por Eventos	323,580.00	323,580.00	-
41732.73401004	Ingresos por Renta	1,912,822.04	1,912,822.04	-
41732.73401005	Por servicios Internos	8,901,798.71	8,901,828.71	- 30
41732.73401006	Renta de Locales	432,825.93	432,825.93	-
41732.73401007	Venta de Boletos	12,736,127.17	12,736,127.17	-
41732.73401008	Venta de Lotes 2da Etapa			-
41732.73401011	Venta de Productos Exentos	2,777,462.66		2,777,463
41732.73401012	Venta de Productos Tasa 0%	466,312.00		466,312
41732.73401013	Venta de Productos Tasa 16%	1,460,494.20	4,704,268.86	- 3,243,775
41732.73401014	Otros Ingresos Negocios	83,596.72	83,596.72	-
41732.73401015	Venta de Productos IEPS	522,609.02	522,609.02	-
41732.73401016	Venta de Lotes 3ra Etapa	22,299,143.30	22,299,143.30	-
41732.73401017	Venta de terrenos Diapyme			-
41732.73501003	Investig. Serv. Tec. y Asesorí	9,969,832.14	9,969,832.14	-
41732.73501004	Otros Ingresos por Proyecto	204,211.73	204,801.73	- 590
41732.73601001	Campamentos	10,808.50	10,808.50	-
41732.73601002	Congresos	68,700.00	68,700.00	-
41732.73601003	Diplomados	25,425.00	25,425.00	-

*dp y*

**Instituto Tecnológico de Sonora**  
**Notas a los estados financieros**  
**Al 31 de Diciembre de 2020 y 2019**  
*(Cifras en pesos)*

**CUENTA PÚBLICA 2020**

41732.73601006	Eventos Culturales	602,887.50	603,537.50	-	650
41732.73601007	Eventos Deportivos	2,233,603.71	2,233,603.71		-
41732.73601008	Ing. de Proy. pend. de Indenti	600,757.90	654,159.64	-	53,402
41732.73601009	Productos y Servicios Posta	3,975,684.45	3,975,684.45		-
41732.73601010	Renta de Espacios	47,781.00	47,781.00		-
41732.73601011	Renta de Terrenos Agrícolas	1,629,295.68	1,629,295.68		-
41732.73601013	Servicios académicos	725,893.30	725,893.30		-
41732.73601014	Servicios CAICH	63,438.00	63,438.00		-
41732.73601015	Simposium	18.00	18.00		-
41732.73601017	Otros Ingresos Institucionales	158,899.42	157,339.42		1,560
43991.79002001	Otros ingresos y beneficios varios	470,818.25	460,237.90		10,580
43991.79002002	Venta de activo fijo	650.00	650.00		-
43991.79201004	Donativos en Dolares	3,923.17	3,923.17		-
43991.79101004	Intereses G. s/Prést Otor	326,014.79	326,014.79		-
43991.79101005	Int. G S/ Pmo. en Garantía	3,502,196.50	3,485,448.36		16,748
43991.79101006	Int. G. S/ Pmo. en Fondo pens	5,112,820.48	5,113,021.73	-	201
43991.79101007	Int. G. S/ Pmo. Caja de Aho	130,042.07	130,042.07		-
43991.79101008	Int. G. p/prest fondos	96,712.88	96,712.88		-
43991.79101009	Int. ganados en Find de Ter	243,242.06	243,242.06		-

Cabe indicar que la razón por la que se presentan las diferencias en la información del Cuarto Trimestre 2020, presentada el día 12 de enero del 2021, es derivado a que se encontraba en proceso de dictamen los Estados Financieros, contabilizando registros importantes en la información, por lo que en las notas de gestión administrativa, que se incluyen en el cuarto Trimestre 2020, se especifica que la información es previa al cierre del ejercicio 2020.



**Instituto Tecnológico de Sonora**  
**Notas a los estados financieros**  
**Al 31 de Diciembre de 2020 y 2019**  
*(Cifras en pesos)*

**CUENTA PÚBLICA 2020**

**III) Notas al Estado de Variación en la Hacienda Pública**

Concepto	Hacienda Pública / Patrimonio Contribuido	Hacienda Pública / Patrimonio Generado de Ejercicios Anteriores	Hacienda Pública / Patrimonio Generado del Ejercicio	Exceso o Insuficiencia en la Actualización de la Hacienda Pública / Patrimonio	Total
<b>Hacienda Pública / Patrimonio Contribuido Neto de 2019</b>	<b>1,167,716,340.92</b>				<b>1,167,716,340.92</b>
Aportaciones	518,752,876.78				518,752,876.78
Donaciones de Capital	200,579,408.95				200,579,408.95
Actualización de la Hacienda Pública/Patrimonio	448,384,055.19				448,384,055.19
<b>Hacienda Pública / Patrimonio Generado Neto de 2019</b>		<b>1,222,258,571.36</b>	<b>- 101,195,204.34</b>		<b>1,121,063,367.02</b>
Resultados del Ejercicio (Ahorro/Desahorro)			- 101,195,204.34		- 101,195,204.34
Resultados de Ejercicios Anteriores		- 98,599,550.71			- 98,599,550.71
Revalúos		40,437,149.21			40,437,149.21
Reservas		1,251,883,576.04			1,251,883,576.04
Rectificaciones de Resultados de Ejercicios Anteriores		28,537,396.82			28,537,396.82
<b>Exceso o Insuficiencia en la Actualización de la Hacienda Pública / Patrimonio Neto de 2019</b>				<b>12,946,423.51</b>	<b>12,946,423.51</b>
Resultado por Posición Monetaria				12,946,423.51	12,946,423.51
Resultado por Tenencia de Activos no Monetarios				-	-
<b>Hacienda Pública / Patrimonio Neto Final de 2019</b>	<b>1,167,716,340.92</b>	<b>1,222,258,571.36</b>	<b>- 101,195,204.34</b>	<b>12,946,423.51</b>	<b>2,301,726,131.45</b>
<b>Cambios en la Hacienda Pública / Patrimonio Contribuido Neto de 2020</b>	<b>156,945.11</b>				<b>156,945.11</b>
Aportaciones	-				-
Donaciones de Capital	156,945.11				156,945.11
Actualización de la Hacienda Pública/Patrimonio	-				-
<b>Variaciones de la Hacienda Pública / Patrimonio Generado Neto de 2020</b>		<b>- 101,195,204.34</b>	<b>13,213,143.42</b>		<b>- 87,982,060.92</b>
Resultados del Ejercicio (Ahorro/Desahorro)			- 69,935,106.75		- 69,935,106.75
Resultados de Ejercicios Anteriores		- 101,195,204.34	101,195,204.34		-
Revalúos			-		-
Reservas			- 1,559.64		- 1,559.64
Rectificaciones de Resultados de Ejercicios Anteriores			- 18,045,394.53		- 18,045,394.53
<b>Cambios en el Exceso o Insuficiencia en la Actualización de la Hacienda Pública / Patrimonio Neto de 2020</b>				<b>-</b>	<b>-</b>
Resultado por Posición Monetaria				-	-
Resultado por Tenencia de Activos no Monetarios				-	-
<b>Hacienda Pública / Patrimonio Neto Final de 2020</b>	<b>1,167,873,286.03</b>	<b>1,121,063,367.02</b>	<b>- 87,982,060.92</b>	<b>12,946,423.51</b>	<b>2,213,901,015.64</b>

*pl d*

**Instituto Tecnológico de Sonora**  
**Notas a los estados financieros**  
**Al 31 de Diciembre de 2020 y 2019**  
*(Cifras en pesos)*

**CUENTA PÚBLICA 2020**

**Nota 1.** Dentro del rubro Hacienda Pública/Patrimonio Contribuido se dio un incremento en el superávit donado al cierre del ejercicio 2020 por \$156,945, lo anterior por la activación de obras realizadas con recurso FAM.

**Nota 2.** En el rubro de la Hacienda Pública/Patrimonio Generado se reflejo un decremento derivado de:

- a) La variación de Resultado de Ejercicios Anteriores por -\$101'195,204 en el comparativo de los ejercicios 2020-2019 de esta cuenta.
- b) Variación en Resultado del Ejercicio por \$ 31'260,098 derivado del resultado al mes de diciembre 2020 de ingresos y otros beneficios menos el total de gastos y otras perdidas.
- c) Presenta una variación de -\$18'045,395 en Rectificaciones de Resultado de Ejercicios Anteriores, lo anterior derivado de movimientos cancelados en el ejercicio actual y registrados en ejercicios anteriores

**IV) Notas al Estado de Flujos de Efectivo**

**Nota 1.** El análisis de los saldos inicial y final que figuran en el Estado de Flujo de Efectivo en la cuenta de efectivo y equivalentes es como sigue:

	<u>2020</u>	<u>2019</u>
Efectivo	\$ 331,956	\$ 299,350
Bancos/Tesorería	35'499,430	51'563,750
Inversiones Temporales	92'555,641	48'859,409
Fondos con afectación específica	12'227,112	13'119,631
	-----	-----
	\$ 140'614,139	\$ 113'842,140
	=====	=====

*SP d*



**Instituto Tecnológico de Sonora**  
**Notas a los estados financieros**  
**Al 31 de Diciembre de 2020 y 2019**  
*(Cifras en pesos)*

**CUENTA PÚBLICA 2020**

**Nota 2.** Al 31 de diciembre del 2020 se realizaron adquisiciones por un monto de \$37'759,818 dentro del concepto bienes muebles e inmuebles y al cierre del ejercicio 2019 las adquisiciones fueron por un monto de \$42'332,073. A continuación, se enlista el concepto y monto de bienes muebles e inmuebles:

Concepto	2020	2019
	Importe	Importe
Mobiliario y Equipo de Administración	\$8,537,561	\$12,998,186
Mobiliario y Equipo Educativo y Recreativo	357,338	650,624
Equipo e Instrumental Médico y de Laboratorio	3,396,262	3,664,087
Maquinaria y Equipo Agropecuario	171,863	1,410,719
Activos Intangibles	29,912	358,021
Inversión Pública	25,266,882	23,045,728
<b>Total</b>	<b>\$37,759,818</b>	<b>\$42,332,073</b>

**Nota 3.** Al 31 de diciembre de 2020 y al cierre del ejercicio 2019, se presentaron movimientos en partidas y/o rubros que no afectan al efectivo, las principales partidas que no afectaron al efectivo se presentan a continuación en la Conciliación de los Flujos de Efectivo Netos de las Actividades de Operación y la cuenta de Ahorro/Desahorro antes de Rubros Extraordinarios.

Concepto	Importes	
	2020	2019
<b>Ahorro/Desahorro antes de rubros Extraordinarios</b>	<b>\$ 48,544,626</b>	<b>\$ 16,645,226</b>
<b>efectivo</b>		
<b>Amortizaciones</b>	<b>119,969,000</b>	<b>117,840,386</b>
Depreciación	119,888,108	117,746,932
Amortización de activo intangible	-	-
Incrementos en las provisiones	-	-
Deterioro de activos biológicos	80,892	93,454
<b>Disminución de Inventarios</b>	<b>347</b>	<b>45</b>
Disminución de Inventarios de mercancías para ventas	347	45
<b>Otros Ingresos y Beneficios Varios</b>	<b>1,489,614</b>	-
Remanentes de Ingresos de Ejercicios Anteriores	-	-
Utilidades por participación patrimonial	1,489,614	-
<b>Total</b>	<b>-\$ 69,935,107</b>	<b>-\$ 101,195,204</b>

*pl d*



**Instituto Tecnológico de Sonora**  
**Notas a los estados financieros**  
**Al 31 de Diciembre de 2020 y 2019**  
*(Cifras en pesos)*

**CUENTA PÚBLICA 2020**

El renglón de otros orígenes de inversión se integra por la variación en las siguientes cuentas al cierre del ejercicio 2020 contra el cierre del ejercicio 2019:

Donaciones de Capital	156,945
-----------------------	---------

El renglón de otras aplicaciones de inversión se integra por la variación en las siguientes cuentas al cierre del ejercicio 2020 contra el cierre del ejercicio 2019:

Reservas	1,560
Rectificaciones de Resultados de Ejercicios Anteriores	18,045,395

El renglón de otros orígenes de financiamiento se integra por la variación en las siguientes cuentas al cierre del ejercicio 2020 contra el cierre del ejercicio 2019:

Inventario	8,684,712
Estimación por Pérdida o Deterioro de Activos Circulantes	2,286,572
Inversiones Financieras a Largo Plazo	75,980,755

El renglón de otras aplicaciones de financiamiento se integra por la variación en las siguientes cuentas al cierre del ejercicio 2020 contra el cierre del ejercicio 2019:

Derechos a Recibir Efectivo o Equivalentes	3,123,155
Derechos a Recibir Bienes o Servicios	106,869
Almacenes	127,398
Derechos a Recibir Efectivo o Equivalentes a Largo Plazo	39,351,864

*pl d*

**Instituto Tecnológico de Sonora**  
**Notas a los estados financieros**  
**Al 31 de Diciembre de 2020 y 2019**  
*(Cifras en pesos)*

## CUENTA PÚBLICA 2020

**V) Conciliación entre los ingresos presupuestarios y contables, así como entre los egresos presupuestarios y los gastos contables**

**Conciliación entre los Ingresos Presupuestarios y Contables**  
**Del 01 de Enero al 31 de Diciembre de 2020**

<b>1. Total de Ingresos Presupuestarios</b>		<b>1,149,620,147.22</b>
<b>2. Mas Ingresos contables No Presupuestarios</b>		<b>2,845,258.00</b>
Ingresos Financieros		
Incremento por Variación de Inventarios		
Disminución del Exceso de Estimaciones por Pérdida o Deterioro u Obsolescencia		
Disminución del Exceso de Provisiones		
Otros Ingresos y Beneficios Varios	2,845,258.00	
Otros Ingresos Contables No Presupuestarios		
<b>3. Menos Ingresos Presupuestarios No Contables</b>		<b>0.00</b>
Aprovechamientos Patrimoniales		
Ingresos Derivados de Financiamientos		
Otros Ingresos Presupuestarios No Contables		
<b>4. Total de Ingresos Contables (4= 1 + 2 - 3)</b>		<b>1,152,465,405.22</b>

*pl dx*

**Instituto Tecnológico de Sonora**  
**Notas a los estados financieros**  
**Al 31 de Diciembre de 2020 y 2019**  
*(Cifras en pesos)*

## CUENTA PÚBLICA 2020

<b>Instituto Tecnológico de Sonora</b>		
<b>Conciliación entre los Egresos Presupuestarios y los Gastos Contables</b>		
<b>Al 31 de Diciembre de 2020</b>		
	(Pesos)	CUENTA PÚBLICA 2020
<b>1. Total de Egresos Presupuestarios</b>		<b>1,140,190,983.77</b>
<b>2. Menos Egresos Presupuestarios No Contables</b>		<b>37,759,818.39</b>
Materias Primas y Materiales de Producción y Comercialización		
Materiales y Suministros		
Mobiliario y Equipo de Administración	8,537,560.68	
Mobiliario y Equipo Educativo y Recreativo	357,338.16	
Equipo e Instrumental Médico y de Laboratorio	3,396,262.61	
Vehículos y Equipo de Transporte		
Equipo de Defensa y Seguridad		
Maquinaria, Otros Equipos y Herramientas	171,863.35	
Archivos Biológicos		
Bienes Inmuebles	29,912.00	
Activos Intangibles		
Obra Pública en Bienes de Dominio Público		
Obra Pública en Bienes Propios	25,266,881.59	
Acciones y Participaciones de Capital		
Compra de Títulos y Valores		
Concesión de Préstamos		
Inversiones en Fideicomisos, Mandatos y Otros Análogos		
Provisiones para Contingencias y Otras Erogaciones Especiales		
Armonización de la Deuda Pública		
Adeudos de Ejercicios Fiscales Anteriores (ADEFAS)		
Otros Egresos Presupuestales No Contables		
<b>3. Más Gastos Contables No Presupuestarios</b>		<b>119,969,346.59</b>
Estimaciones, Depreciaciones, Deterioros, Obsolescencia y Amortizaciones	99,508,096.40	
Provisiones		
Disminución de Inventarios	346.60	
Aumento por Insuficiencia de Estimaciones por Pérdida o Deterioro u Obsolescencia		
Aumento por Insuficiencia de Provisiones		
Otros Gastos	20,460,903.59	
Otros Gastos Contables No Presupuestales		
<b>4. Total de Gasto Contable (4= 1 - 2 + 3)</b>		<b>1,222,400,511.97</b>

*pl* *d*



**Instituto Tecnológico de Sonora**  
**Notas a los estados financieros**  
**Al 31 de Diciembre de 2020 y 2019**  
(Cifras en pesos)

**CUENTA PÚBLICA 2020****b) Notas de Memoria: cuentas de orden****Cuentas de Orden Contables y Presupuestarias****Contables:****Contratos para inversión mediante proyectos para presentación de servicios y similares**

**Pasivo contingente**, tiene por objeto el presentar el saldo del resultado de la Valuación Actuarial del plan de pensiones y prestaciones contingentes del personal del Instituto, el cual al cierre del ejercicio 2020 presenta un importe por \$ 659'595,813. correspondiente al dictamen 2019 y al cierre del ejercicio 2019 un importe de \$ 564'536,152 correspondiente al dictamen 2018. El cálculo actuarial del ejercicio 2020 se encuentra en proceso.

**Bien bajo contrato o concesión**

**Almacén de Consignaciones**, tiene por objeto el registro del resguardo de mercancías en stock del Instituto, tales como materiales y papelería, siendo su saldo al cierre del ejercicio 2020 \$ 1,495 y al cierre del ejercicio 2019 \$21,847.

**Bien bajo contrato o concesión de la Entidad Auxiliar Librerías**, al cierre de los ejercicios 2020 y 2019 su saldo es por \$32,869.

**Cuentas por cobrar deudora**

**Colegiaturas por aplicar**, tiene por objeto el registro de las colegiaturas incobrables; sin embargo, permite controlar y tener la recuperación de estas mismas, y en los ejercicios 2020 y 2019 cuenta con un saldo por \$39'354,829 y \$39'486,240, respectivamente, su antigüedad es hasta el ejercicio 2012

**Crédito Educativo por Aplicar**, al cierre de los ejercicios 2020 y 2019 su importe es por la suma de \$215,620, su antigüedad data del ejercicio 2010.

**Documentos de cobro dudoso**, tiene por objeto el registro de una deuda a cargo de Crédito y Ahorro del Noroeste, S.A.P. (CREANORO), que se originó en el año 1998, y quedó contabilizado en los ejercicios 2020 y 2019 por \$1, en cada uno de ellos.

**Instituto Tecnológico de Sonora**  
**Notas a los estados financieros**  
**Al 31 de Diciembre de 2020 y 2019**  
*(Cifras en pesos)*

**CUENTA PÚBLICA 2020**

**Asesoría legal y financiera**, tiene por objeto llevar el control de los gastos generados por litigios contra Scotiabank Inverlat, y su importe al cierre de los ejercicios 2020 y 2019 es por \$19'866,161 y \$19'740,998, respectivamente.

**Deudores por boletos**, tiene por objeto el registro de las cuentas de cobro de la emisión de boletos de cada sorteo, y al cierre 2020 y 2019 su saldo es por \$4'634,969 y \$6'567,556, en cada uno de ellos.

**Subsidios no pagados deudora**

**Subsidios con recibo no pagados**, tiene por objeto el presentar los Subsidios no pagados al cierre de cada ejercicio anual por Subsidios Estatales y Federales, tanto ordinarios como extraordinarios. Al cierre de diciembre 2020 su saldo es por \$ 152'050,961. El saldo antes mencionado se integra por Subsidio Federal Ordinario del 2012 \$6,685, así como de Subsidio Federal Extraordinario correspondiente a Política Salarial por \$2'567,043; también se compone de Subsidio Estatal ordinario del 2011 \$7'480,053, 2012 \$51'978,722, 2014 \$8'207,757, 2015 \$21'008,093, 2016 \$13'327,726, 2017 \$19'048,026 y 2018 \$199,500, del Subsidio Estatal Extraordinario correspondiente a Política Salarial del 2019 por \$8'491,992, así como \$ 7'673,943 de servicios generales, \$4'082,968 de complemento de servicios generales así como \$7'978,453 de Política Salarial correspondientes al 2020.

**Subsidios sin recibo no pagados**, tiene por objeto el presentar los Subsidios no pagados al cierre de cada ejercicio anual por Subsidios Estatales y Federales tanto ordinarios como extraordinarios. Al cierre del segundo trimestre 2020 su saldo es por \$89'986,272. El saldo antes mencionado se encuentra integrado por Subsidio Federal Extraordinario Fondo para elevar la calidad por \$771,171 de 2011, ; así como también de Subsidio Estatal Ordinario 2012 \$4'920,184, 2013 \$34'166,667, 2014 \$50'000,000 y 2018 \$128,250.

**Fondo de pensiones deudora**

**Fondo de Pensiones**, tiene por objeto el presentar los saldos del Fideicomiso el cual al cierre de los ejercicios 2020 y 2019 es por \$1'156'204,655, y \$1'096'438,072 respectivamente.

**Instituto Tecnológico de Sonora**  
**Notas a los estados financieros**  
**Al 31 de Diciembre de 2020 y 2019**  
*(Cifras en pesos)*

**CUENTA PÚBLICA 2020**

**FAM**

Fondo de Aportaciones Múltiples tiene por objeto el presentar los saldos de Obras en proceso subsidiadas por ISIE, y su importe al cierre de los ejercicios 2020 y 2019 es por \$14'380,748 y \$ 38'939,992 respectivamente.

Estas notas son parte integrante de los estados financieros con cifras al 31 de diciembre de 2020 y 2019.

**Presupuestarias:**

**Ingresos**

Las cuentas de orden presupuestarias de ingresos de los ejercicios 2020 y 2019 cerraron con los siguientes saldos:

<b>INGRESOS</b>	<b>2020</b>	<b>2019</b>
Ingreso Estimado Original Anual	938,815,740	939,003,823
Ampliaciones y Reducciones	157,683,228	307,389,221
Ingreso Modificado Anual	1,096,498,968	1,246,393,044
Ingreso Devengado Acumulado	1,149,620,147	1,281,450,858
Ingreso Recaudado Acumulado	1,118,067,685	1,262,752,511

**Egresos**

Las cuentas de orden presupuestales de egresos se integran al cierre de los ejercicios 2020 y 2019 de la siguiente manera:

<b>EGRESOS</b>	<b>2020</b>	<b>2019</b>
Egreso Aprobado Anual	1,219,669,915	1,206,893,310
Ampliación (Reducción)	17,779,504	192,692,385
Egreso Modificado Anual	1,201,890,411	1,399,585,695
Egreso Devengado Acumulado	1,140,190,984	1,315,506,596
Egreso Pagado Acumulado	1,130,268,306	1,314,657,935

Estas notas son parte integrante de los estados financieros al cierre del ejercicio al 31 de diciembre de 2020 y 2019.

*pl d*



**Instituto Tecnológico de Sonora**  
**Notas a los estados financieros**  
**Al 31 de Diciembre de 2020 y 2019**  
(Cifras en pesos)

**CUENTA PÚBLICA 2020**

**c) Notas de Gestión Administrativa**

**Nota 1.** Introducción

Los Estados Financieros del Instituto Tecnológico de Sonora, proveen información financiera, presupuestal y programática a Directivos, Autoridades locales y federales y a la ciudadanía en general. El objetivo del presente documento es la revelación del contexto y de los aspectos económicos-financieros más relevantes que influyeron en las decisiones del período, y que deberán ser considerados en la elaboración de los estados financieros para la mayor comprensión de los mismos y sus particularidades.

**Nota 2.** Panorama Económico y Financiero

Los estados financieros del Instituto Tecnológico de Sonora muestran los hechos con incidencia económica-financiera que ha realizado durante un periodo determinado y son necesarios para mostrar los resultados de la gestión económica-financiera, presupuestaria y fiscal, así como la situación patrimonial de los mismos, todo ello con la estructura, oportunidad y periodicidad que la ley establece.

El Instituto Tecnológico de Sonora, cuenta con las siguientes fuentes básicas de financiamiento para su operación:

1. Ingresos Propios de Gestión. Corresponden principalmente a los recursos financieros que se obtienen de los diferentes Servicios de Educación que imparte la Universidad, intereses bancarios y Convenios firmados con empresas del Sector Productivo por servicios prestados; es importante mencionar que este rubro se ha visto afectado directamente en su recaudación por la situación actual de contingencia que se está viviendo debido a la emergencia epidemiológica.
2. Participaciones, Aportaciones, Convenios, Incentivos derivados de la colaboración Fiscal, Fondos distintos de Aportaciones, Transferencias, Asignaciones, Subsidios y Subvenciones, y Pensiones y Jubilaciones. Son los recursos financieros ordinarios que anualmente autorizan los Gobiernos Federal y Estatal a la Universidad y se destinan exclusivamente a cubrir los gastos corrientes y de inversión, representando los Convenios federales la mayor parte de los ingresos con los que cuenta la Universidad, seguido de los recursos por Subsidio Estatal para el ejercicio de su operación. Se complementa con Recursos Extraordinarios resultado de los diferentes Convenios que suscribe la Universidad con entidades de la Administración Pública Federal y Estatal.

**Instituto Tecnológico de Sonora**  
**Notas a los estados financieros**  
**Al 31 de Diciembre de 2020 y 2019**  
*(Cifras en pesos)*

**CUENTA PÚBLICA 2020**

3. Otros ingresos y beneficios varios. Este rubro integra en su mayoría recursos provenientes de intereses sobre préstamos otorgados, así como ingresos no presupuestarios pero si contables como la diferencia por tipo de cambio e ingresos por infracciones a condiciones de contratos.

Estas fuentes de financiamiento dan origen a la Ley de Ingresos del Instituto.

**Nota 3.** Autorización e Historia

El Instituto Tecnológico de Sonora (ITSON), es un Organismo Público Descentralizado, con personalidad jurídica y patrimonio propios. Fue constituido con fecha 11 de julio de 1955 con la denominación inicial de "Instituto de Estudios Superiores Justo Sierra", con el objeto de prestar educación a nivel medio superior, para que, en 1973, se iniciara la educación a nivel superior con reconocimiento oficial. El 2 de octubre de 1976 se publicó en el Boletín Oficial del Gobierno del Estado de Sonora la Ley Orgánica que rige actualmente a la Institución.

Además de las actividades de educación, el ITSON lleva a cabo otras actividades con Entidades Auxiliares en las cuales se apoya para la obtención de recursos financieros adicionales que le den soporte a su operación.

La Institución tiene participación en las siguientes entidades, sobre las que se tiene un control e influencia significativa, de acuerdo a lo siguiente:

<u>Nombre</u>	<u>Relación</u>	<u>Porcentaje de Participación</u>	
		<u>2020</u>	<u>2019</u>
Novutek, S.C.	Subsidiaria	99.97%	99.97%
Diagnósticos Integrales en Patología Animal, S.C.	Subsidiaria	50.00%	50.00%
Servicios Profesionales en Educación, S.C.	Subsidiaria	99.00%	99.00%

*pl d*

**Instituto Tecnológico de Sonora**  
**Notas a los estados financieros**  
**Al 31 de Diciembre de 2020 y 2019**  
(Cifras en pesos)

**CUENTA PÚBLICA 2020**

A partir de los años 2006 a 2010 se realizaron aportaciones en infraestructura al fideicomiso del Parque Tecnológico de Software, el cual surgió a partir de una iniciativa tripartita del Instituto Tecnológico de Sonora (ITSON), el Gobierno Federal y el gobierno Estatal, este último representado por las empresas del Sector de Tecnologías de la Información (TI) de Sonora, con el objeto de contribuir a la reconversión económica regional, a través de agregar valor a los productos y servicios e incrementar las oportunidades de inversión y empleo para la región y de esta manera apoyar a mejorar la calidad de vida de la sociedad.

**Nota 4.** Organización y Objeto Social

Acorde al artículo tercero de la Ley Orgánica, el Instituto Tecnológico de Sonora tendrá por objeto:

- I. Participar en el proceso de creación, conservación, renovación y transmisión de la cultura;
- II. Promover en sus integrantes una formación armónica y equilibrada;
- III. Preparar los profesionales de nivel superior requeridos por el desarrollo del Estado y del País;
- IV. Realizar labores de investigación científica y tecnológica;
- V. Extender los beneficios de la ciencia y de la tecnología hacia la comunidad;
- VI. Los demás que señalan esta ley y sus reglamentos

Es una Institución creada por decreto del Estado de Sonora cuyo objeto es la enseñanza de nivel superior, autorizado para recibir donativos deducibles en términos de la Ley. Es una persona moral con fines no lucrativos, sus obligaciones fiscales principales son retener y enterar el impuesto sobre la renta a cargo de terceros, pago definitivo de Impuesto Especial sobre Producción y Servicios (IEPS) por alimentos no básicos y entero de retenciones de Impuesto al Valor Agregado (IVA).

Para su operación cuenta con una Rectoría ubicada en Cd Obregón Sonora, conformada en seis campus académicos ubicados en Cd Obregón: Campus Obregón y Náinari, un campus en Guaymas y otro en Empalme y en Navojoa: Campus Centro y Sur. Las dependencias académicas y de apoyo son: Vicerrectorías, Direcciones, Departamentos, Coordinaciones, Comisiones, y las demás que se consideren necesarias y apruebe el Consejo Directivo



*Instituto Tecnológico de Sonora*  
*Notas a los estados financieros*  
*Al 31 de Diciembre de 2020 y 2019*  
*(Cifras en pesos)*

**CUENTA PÚBLICA 2020**

Se tienen constituidos fideicomisos para asegurar la permanencia, continuidad y buena marcha de la Institución en años futuros. Están restringidos exclusivamente a los fines que se mencionan en la **Nota de Desglose 6** y las operaciones son autorizadas por el Consejo Directivo y gestionadas por un Comité Técnico.

**Nota 5.** Bases de Preparación de los Estados Financieros

El Instituto a partir del año 2013 desarrolló un proyecto para implementar en el sistema de información financiera las disposiciones y medidas encaminadas a dar cumplimiento a la Ley General de Contabilidad Gubernamental, actualizando sus prácticas de registro de información financiera conforme a normatividad emitida por el Consejo Nacional de Armonización Contable (CONAC). Para el registro de las operaciones financieras, la Institución adopta el catálogo de cuentas homologado al 5° nivel emitido de conformidad con la Ley General de Contabilidad Gubernamental, para generar la información financiera acorde a los lineamientos establecidos por la propia Ley. Se continúa con el proceso de consolidación del sistema de información para la emisión de información financiera.

Así mismo, el registro de las operaciones, la elaboración y presentación de estados financieros se lleva a cabo aplicando los postulados básicos de la Ley General de Contabilidad Gubernamental los cuales son: Sustancia Económica, Entes Públicos, Existencia Permanente, Revelación Suficiente, Importancia Relativa, Registro e Integración Presupuestaria, Consolidación de la Información Financiera, Devengo Contable, Valuación, Dualidad Económica y Consistencia.

En forma supletoria el Instituto adopta de acuerdo con sus necesidades de control e información financiera las Normas de Información Financiera (NIF) emitidas por el Consejo Mexicano de Normas de Información Financiera, A.C. (CINIF).

**Nota 6.** Políticas de Contabilidad Significativas

A continuación, se presenta un resumen de las políticas significativas utilizadas en la preparación de los estados financieros.

**Reconocimiento de ingresos**

**Recursos federales y estatales**

Se registran contablemente sobre la base de importes recaudados.

**Instituto Tecnológico de Sonora**  
**Notas a los estados financieros**  
**Al 31 de Diciembre de 2020 y 2019**  
(Cifras en pesos)

**CUENTA PÚBLICA 2020****Colegiaturas**

Los ingresos por colegiaturas y cursos se reconocen al inicio del curso o semestre, registrándose como cuenta por cobrar.

**Bienes y Servicios**

Los ingresos por ventas se reconocen en el momento en que se transfiere a los clientes la propiedad de los productos, lo cual sucede cuando estos reciben y aceptan dichos productos, y en cuanto a los servicios, el ingreso se reconoce dependiendo de su clasificación

**Efectos de la inflación en estos estados financieros**

De conformidad con lo dispuesto en la NIF B-10, Efectos de la Inflación, la elaboración de los estados financieros de 2020 y 2019 se efectuó como sigue:

No se reconocieron los efectos de la inflación por el ejercicio 2020, pues la inflación acumulada de los tres ejercicios anuales de 2018 a 2020 no fue superior al 26%, lo que la referida norma califica de entorno económico no inflacionario.

Los porcentajes de la inflación de los tres ejercicios de 2017 a 2019 y de 2018 a 2020 fueron del 15.09% para los primeros y del 11.19% para los segundos, por lo que se ha operado dentro de un entorno económico no inflacionario.

**Operaciones en el extranjero**

Las operaciones en monedas extranjeras se registran al tipo de cambio aplicable a la fecha de su celebración. Los activos y pasivos en monedas extranjeras se valúan al tipo de cambio de la fecha del balance general. Las diferencias cambiarias que resultan entre la fecha de celebración y la de su cobro o pago, y las derivadas de la conversión de los saldos en monedas extranjeras al tipo de cambio de la fecha de los estados financieros, se aplican a resultados.

En la **Nota de Gestión 7** se muestra la posición en moneda extranjera al final de cada ejercicio y los tipos de cambio utilizados en la conversión de estos saldos.

**Instituto Tecnológico de Sonora**  
**Notas a los estados financieros**  
**Al 31 de Diciembre de 2020 y 2019**  
(Cifras en pesos)

**CUENTA PÚBLICA 2020**

***Inversiones en aportaciones***

Se consideran aquellas en las cuales el Instituto mantiene una inversión permanente en el capital en sociedades y se valúan por el método de participación.

***Inventarios y estimación para inventarios de lento movimiento y obsolescencia***

Los inventarios se reconocen al costo histórico de adquisición y se valúan utilizando el método de costos promedios. El monto presentado en los estados financieros no excede al valor de realización de los mismos.

***Programa de beneficios por separación***

En la Ley Federal del Trabajo se establece, entre otras, la obligación de efectuar determinados pagos a trabajadores que dejen de prestar sus servicios bajo ciertas circunstancias o cumpliendo diversos requisitos; así como el pago de las obligaciones señaladas en los contratos de trabajo. El Instituto tiene establecido un plan de pensiones en beneficio de su personal.

Las reglas de operación del plan de pensiones consisten en la posibilidad de retiro al cumplir 60 años de edad para las generaciones actuales (personal activo al 27 de abril 2017) y 65 años para generaciones futuras (personal con ingreso posterior al 27 de abril de 2017), con una antigüedad mínima de 20 años, con pago en este caso del 50% de su salario regulador, cantidad que se va incrementando a mayor antigüedad hasta alcanzar el 100% con 30 años de servicio para generaciones actuales o 35 años para generaciones futuras. Los trabajadores aportan un 8% de su sueldo incluyendo la prima de antigüedad y el Instituto efectúa las aportaciones correspondientes al 14% de los conceptos descritos anteriormente.

Durante los ejercicios 2020 y 2019, el Instituto registró en gastos por este concepto la cantidad de \$37'162,032 y \$37'274,857, respectivamente.

El estudio de los cálculos actuariales se apegan a los lineamientos que establece el Boletín NIF D-3 "Beneficios a los empleados".

***Uso de estimaciones***

La formulación de los estados financieros de conformidad con normas de información financiera, requiere la aplicación de estimaciones en la valuación de algunos de sus





**Instituto Tecnológico de Sonora**  
**Notas a los estados financieros**  
**Al 31 de Diciembre de 2020 y 2019**  
*(Cifras en pesos)*

**CUENTA PÚBLICA 2020**

renglones. Los resultados que finalmente se obtengan pueden ser diferentes de las estimaciones efectuadas.

***Inversiones en valores***

Se adquieren con la finalidad de realizarlos en el corto plazo. Se valúan a su precio razonable.

***Pasivos, provisiones, activos y pasivos contingentes y compromisos***

Los pasivos por provisiones se reconocen cuando existe una obligación presente como resultado de un evento pasado y es probable que se requiera la salida de recursos económicos como medio para liquidar dicha obligación, y esta pueda ser estimada de manera razonable.

Cuando el efecto del valor del dinero a través del tiempo es significativo, el importe de la provisión es el valor presente de los desembolsos que se espera sean necesarios para liquidar la obligación.

El Instituto registra los pasivos contingentes solo cuando derivado de la probabilidad de la salida de recursos reconoce una provisión.

**Antigüedad de saldos del Pasivo a Corto Plazo**

Ejercicio 2020 (pesos corrientes)	Total	Menor de un año
<b>Pasivo</b>		
Servicios Personales por Pagar Corto Plazo	\$ 8,075,302	\$ 8,075,302
Proveedores por Pagar a Corto Plazo	11,277,411	11,277,411
Contratista p/Obra Pública	6,432,009	6,432,009
Retenciones y Contribuciones por Pagar a Corto Plazo	22,232,225	22,232,225
Otras Cuentas por Pagar a Corto Plazo	4,306,126	4,306,126
Fondos y Bienes de Terceros en Garantía y/o Administración a Corto Plazo	1,007,313	1,007,313
<b>Total Pasivo</b>	<b>\$ 53,330,385</b>	<b>\$ 53,330,385</b>

*pl* *d*

**Instituto Tecnológico de Sonora**  
**Notas a los estados financieros**  
**Al 31 de Diciembre de 2020 y 2019**  
*(Cifras en pesos)*

**CUENTA PÚBLICA 2020**

**Nota 7.** Posición en moneda extranjera y protección por riesgo cambiario

Este renglón se integra como sigue:

<b>Cifras en dólar USA</b>			
		<u>2020</u>	<u>2019</u>
Activo	DlIs.	113,161	201,170
Pasivo		<u>0</u>	<u>0</u>
Posición larga	DlIs.	<u>113,161</u>	<u>201,170</u>

Los tipos de cambio utilizados para convertir los importes anteriores en dólares USA a moneda nacional fueron de \$19.9352y \$18.8727 por dólar al 31 de diciembre de 2020 y 2019, respectivamente. El tipo de cambio de los Euros al 31 de diciembre de 2020 y 2019 es de \$24.3083 y \$21.2511respectivamente.

Durante los ejercicios terminados el 31 de diciembre de 2020 y 2019 el Instituto tuvo las siguientes operaciones denominadas en moneda extranjera.

	<b>Dólar USA</b>		<b>Euros</b>		<b>Peso Colombiano</b>	
	<u>2020</u>	<u>2019</u>	<u>2020</u>	<u>2019</u>	<u>2020</u>	<u>2019</u>
Servicios personales	0	0	0	0	0	0
Compra de suministros y materiales	63,531	49,877	0	0	0	0
Servicios generales	69,997	93,577	2,006	6,461	0	1,968,240
Ayudas sociales	1,800	8,507	0	0	0	0
Compra de activos fijos	36,369	90,246	9,090	4,716	0	0
	<u>171,697</u>	<u>242,207</u>	<u>11,096</u>	<u>11,177</u>	<u>0</u>	<u>1,968,240</u>

*pl* *d*

**Instituto Tecnológico de Sonora**  
**Notas a los estados financieros**  
**Al 31 de Diciembre de 2020 y 2019**  
*(Cifras en pesos)*

**CUENTA PÚBLICA 2020**

	<i>Dólar Canadiense</i>		<i>Libras Esterlinas</i>		<i>Franco Suizo</i>	
	<u>2020</u>	<u>2019</u>	<u>2020</u>	<u>2019</u>	<u>2020</u>	<u>2019</u>
Servicios personales	0	0	0	0	0	0
Compra de suministros y materiales	0	0	0	0	0	0
Servicios generales	0	500	0	3,050	8,709	6,070
Ayudas sociales	0	0	0	0	0	0
Compra de activos fijos	0	0	0	0	0	0
	<u>0</u>	<u>500</u>	<u>0</u>	<u>3,050</u>	<u>8,709</u>	<u>6,070</u>

Las operaciones en monedas extranjeras se registran al tipo de cambio aplicable a la fecha de su celebración. Los activos y pasivos en moneda extranjeras se valúan al tipo de cambio de la fecha del balance general. Las diferencias cambiarias que resultan entre la fecha de celebración y la de su cobro o pago, y las derivadas de la conversión de los saldos en monedas extranjeras al tipo de cambio de la fecha de los estados financieros, se aplican a resultados.

Actualmente el Instituto no cuenta con un seguro de protección de riesgo por cobertura bancaria, dado que son reducidas las operaciones que realiza en moneda extranjera.

**Nota 8. Reporte analítico del activo**

**Propiedades, planta y equipo**

Los importes capitalizables, valores activados de bienes y la actualización de valores de inmuebles se encuentran en la **Nota de Desglose 9**.

*JP*      *d*



**Instituto Tecnológico de Sonora**  
**Notas a los estados financieros**  
**Al 31 de Diciembre de 2020 y 2019**  
*(Cifras en pesos)*

**CUENTA PÚBLICA 2020**

**Gastos capitalizados**

Concepto	2020	2019
	Importe	Importe
Mobiliario y Equipo de Administración	\$8,537,561	\$12,998,186
Mobiliario y Equipo Educativo y Recreativo	357,338	650,624
Equipo e Instrumental Médico y de Laboratorio	3,396,262	3,664,087
Maquinaria y Equipo Agropecuario	171,863	1,410,719
Activos Intangibles	29,912	358,021
Inversión Pública	25,266,882	23,045,728
<b>Total</b>	<b>\$37,759,818</b>	<b>\$42,332,073</b>

En el ejercicio 2020 se capitalizaron obras construidas con el Fondo de Aportaciones Múltiples (FAM) del convenio 2016 por \$ 4'599,862 y del convenio 2018 por \$ 17'314,128 correspondientes al Laboratorio de Ingeniería Industrial y de Sistemas U Guaymas. En el ejercicio 2019 se capitalizaron obras construidas con el Fondo de Aportaciones Múltiples (FAM) del convenio 2015 por \$ 8'767,440 de Edificio de Extensión de la Cultura y el Deporte en la Unidad Navojoa Campus Sur.

**Riesgos en inversiones financieras**

Al 31 de diciembre de 2020 y 2019 el Instituto ha operado con instrumentos financieros de papel y fondos de valores gubernamentales.

Las principales variaciones en el activo respecto de inversiones en valores se encuentran en la **Nota de desglose 1**; respecto de inversiones en empresas de participación mayoritaria se identifican en la **Nota de desglose 7**; y en relación al patrimonio se encuentran en la **Nota III Notas al Estado de Variación en la Hacienda Pública**.

**Nota 9. Fideicomisos, mandatos y análogos**

Se tienen constituidos fideicomisos autorizados por el Consejo Directivo para asegurar la permanencia, continuidad y buena marcha de la Institución en años futuros. Están restringidos exclusivamente a los fines que se mencionan en la **Nota de desglose 6** y las operaciones son gestionadas por el Comité Técnico.

*Al*      *d*

**Instituto Tecnológico de Sonora**  
**Notas a los estados financieros**  
**Al 31 de Diciembre de 2020 y 2019**  
*(Cifras en pesos)*

**CUENTA PÚBLICA 2020**

Dentro de los Fideicomisos, Mandatos y Análogos, el Instituto cuenta con Fondos de Inversión de Recursos Propios y Fondos de Inversión de Recursos Federales Extraordinarios, los cuales se integran de la siguiente forma:

<b>Fondos de Inversión de Recursos Propios</b>	<b>2020</b>	<b>2019</b>
Fideicomisos para garantizar las aportaciones a los Fondos de Pensiones.	222,782,551	243,394,464
Fideicomiso para contingencias.	161,388,349	201,045,651
Fideicomiso para desarrollo académico.	56,633,216	58,437,385
Fideicomiso para infraestructura.	12,554,002	11,939,355
	<b>453,358,117</b>	<b>514,816,855</b>
<b>Fondos de Inversión de Recursos Federales Extraordinarios</b>		
Fideicomiso Programa para el Desarrollo Profesional Docente para el Tipo Superior PRODEP	11,789,302	12,670,476
Fideicomiso de PROFEXCE 2020	7,140,834	4,139,147
	<b>18,930,136</b>	<b>16,809,623</b>
<b>Total</b>	<b>472,288,252</b>	<b>531,626,478</b>

**Nota 10. Reporte de la Recaudación**

El análisis del comportamiento de recaudación se puede ver su desglose en el apartado II **Notas al Estado de Actividades**

Respecto a los principales rubros de ingreso en el de Transferencias, Asignaciones, Subsidios y Subvenciones, y Pensiones y Jubilaciones al 31 de diciembre del 2020 de acuerdo a la programación anual de los recursos Estatales Ordinarios y extraordinarios se obtuvo un 94% de recaudación; en Participaciones, Aportaciones, Convenios, Incentivos Derivados de la Colaboración Fiscal, Fondos Distintos de Aportaciones, el recurso proveniente del Federal Ordinario y Extraordinarios se tuvo una recaudación del 100%; referente a Ingresos por Venta de Bienes, Prestación de Servicios y Otros Ingresos se recaudó el 111% respecto a la proyección.

**Nota 11. Información sobre la Deuda y el Reporte Analítico de la Deuda**

Nada que reportar en este apartado.

*pl dx*

*Instituto Tecnológico de Sonora*  
*Notas a los estados financieros*  
*Al 31 de Diciembre de 2020 y 2019*  
*(Cifras en pesos)*

**CUENTA PÚBLICA 2020**

**Nota 12. Calificaciones Otorgadas**

Nada que reportar en este apartado.

**Nota 13. Procesos de mejora**

Existen procesos de soporte documentados, los cuales se encuentran en el Sistema de Gestión de la Calidad del Instituto y se ha definido en cada uno de ellos las políticas aplicables a cada proceso. Lo anterior orientado a crear las capacidades para mejorar la calidad y la eficacia en la entrega de servicios y/o productos, así como para rendir cuentas claras sobre la administración de los recursos públicos y la efectividad de las acciones, así mismo el Instituto continúa con la mejora continua del sistema de información orientado al cumplimiento de los requisitos y lineamientos de la Ley General de Contabilidad Gubernamental.

**Nota 14. Información por segmentos**

El Instituto inicia operaciones con Contabilidad de Fondos en el año 1998 en apego a una iniciativa del Gobierno Federal para consolidar una contabilidad especial para las instituciones de educación superior a través del Programa para la Normalización de la Información Administrativa (PRONAD), en la cual se clasifican los recursos en fondos según los fines diversos para los que fueron otorgados, presentando informes de las actividades y objetivos especificados por los otorgantes del recurso, pero tomando en cuenta la reglamentación y las limitaciones internas y externas que tenga la institución. Los propósitos de esta contabilidad principalmente son: rendir cuentas sobre el destino de los recursos a las fuentes de financiamiento; el control de activos a través de un segmento financiero de registro; proveer información para la planeación y presupuestación para una mejor administración; proporcionar información financiera por periodo, segmentada acorde al origen de los recursos, entre otros.

Derivado de lo anterior, el registro de las operaciones se lleva a cabo al valor que tienen al momento de su realización, clasificándose por tipo de fondo (genérico, específico u otro), con base al modelo de contabilidad por fondos propuesto por la Secretaría de Educación Pública para las instituciones de educación superior, el que tiene como propósito primordial controlar el origen y destino de los recursos, así como, identificar las restricciones para su uso, establecidas por los otorgantes de los recursos.

*pl* *d*



**Instituto Tecnológico de Sonora**  
**Notas a los estados financieros**  
**Al 31 de Diciembre de 2020 y 2019**  
(Cifras en pesos)

**CUENTA PÚBLICA 2020**

**Nota 15. Eventos Posteriores al Cierre**

A la fecha en que se emiten los estados financieros del ejercicio 2020 se declara que no existen hechos ocurridos en periodos posteriores al que se informa, que proporcionen evidencia sobre eventos que le afecten económicamente y que no se conocían a la fecha de cierre.

**Nota 16. Partes relacionadas**

La Institución ha efectuado inversiones en las entidades descritas en la **Nota de Gestión 1**, sobre las que se tiene un control e influencia significativa.

**Nota 17. Responsabilidad sobre la presentación razonable de la información contable.**

Bajo Protesta de decir la verdad, declaramos que los Estados Financieros y sus notas, son razonablemente correctos; estos son preparados en la Dirección de Recursos Financieros y sometidos a la consideración del H. Consejo Directivo para su análisis y en su caso aprobación, según lo establecido en el artículo 23 fracción XI del Reglamento General de la Ley Orgánica del Instituto Tecnológico de Sonora.

**d) Notas de Información Presupuestaria**

**CPCA-II-01 Estado Analítico de Ingresos**

**CPCA-II-02 Estado Analítico de Ingresos Detallado-LDF**

Para los formatos listados anteriormente, el Consejo Directivo como máxima autoridad del Instituto Tecnológico de Sonora es quien aprueba el presupuesto Institucional. En el transcurso del año se presentan modificaciones al presupuesto, las cuales no impactan de manera directa en la estructura programática ya que ésta se define a principios del ejercicio.

En el mes de diciembre de 2019 por medio de dictamen el Consejo Directivo autoriza el presupuesto estimado para el ejercicio 2020 por un total de \$1'219'669,915 el cual incluye reservas institucionales por la cantidad de \$280'854,175; posteriormente en el mes de febrero se autoriza una modificación de \$1'231'796,715 para habilitación de proyectos de Desarrollo incluyendo un total de reservas institucionales por \$256'331,086.

**Instituto Tecnológico de Sonora**  
**Notas a los estados financieros**  
**Al 31 de Diciembre de 2020 y 2019**  
(Cifras en pesos)

**CUENTA PÚBLICA 2020**

Al mes de Mayo se presenta un presupuesto modificado por un importe de \$1'272'965,102 esto debido principalmente a Proyectos de Desarrollo, Autofinanciables, Fondos Extraordinarios y Entidades Auxiliares, el cual incluye reservas institucionales por \$217'681,465.

En el segundo trimestre se consideró un presupuesto modificado de \$1'297'787,160 en proceso de autorización por aumento en proyectos extraordinarios, incluyendo un total de reservas institucionales por \$217'462,811.

Posteriormente en el mes de Julio el Consejo Directivo autorizó un presupuesto modificado por un monto de \$1'295'410,800 esto debido principalmente a un incremento en proyectos Autofinanciables, presentándose un importe de reservas institucionales por \$215'044,572.

Para el tercer trimestre se presentó un presupuesto modificado por un monto de \$1'309'121,331 que se encontraba en proceso de autorización, principalmente por aumento en proyectos Autofinanciables y de Fondos Extraordinarios. El monto de reservas institucionales fue por el importe de \$215'022,887. Posteriormente, en el mes de octubre se autorizó por Consejo Directivo un presupuesto modificado por \$1,248'858,286, debido a reducciones en servicios personales, entidades auxiliares y gasto corriente, así como incrementos en proyectos autofinanciables, desarrollo y fondos extraordinarios, presentando un importe de reservas institucionales por \$172'714,789.

Para el cuarto trimestre se presentó un presupuesto modificado, por un monto de \$1'203'902,829 principalmente por disminuciones de gasto de operación y proyectos desarrollo, incluyendo reservas institucionales por el importe de \$ 110'248,161.

Para el informe de cierre 2020 se presenta un presupuesto modificado en proceso de autorización por parte del Consejo Directivo por un monto de \$1'201'890,411 debiéndose principalmente a disminución del gasto de operación, esta cifra presenta un importe de reservas institucionales por \$ \$105'391,442.

Las variaciones positivas en los rubros de Productos, Ingresos por Ventas de Bienes, Prestación de Servicios y Otros Ingresos así como Participaciones, Aportaciones, Convenios, Incentivos Derivados de la Colaboración Fiscal y Fondos Distintos de Aportaciones, es debido a que se recaudó más de lo estimado originalmente. Al respecto se informa que la variación negativa en el rubro de Transferencias, Asignaciones, Subsidios y Subvenciones, y

pl d

*Instituto Tecnológico de Sonora  
Notas a los estados financieros  
Al 31 de Diciembre de 2020 y 2019  
(Cifras en pesos)*

**CUENTA PÚBLICA 2020**

Pensiones y Jubilaciones se presenta porque no se recaudó lo estimado original, debido principalmente a reducciones presupuestales durante el ejercicio.

***CPCA-II-03 Conciliación Entre los Ingresos Presupuestarios y Contables***

***Ingresos contables no presupuestarios***

Los Ingresos Contables no Presupuestarios Cierre del ejercicio 2020 son por el monto de \$2'845,258 en el apartado de Otros ingresos y Beneficios Varios.

***Ingresos presupuestarios no contables***

Nada que informar en este apartado

***CPCA-II-04 Estado Analítico del Ejercicio Presupuesto de Egresos***

***CPCA-II-05 Estado Analítico del Ejercicio Presupuesto de Egresos Detallado-LDF  
Clasificación por Objeto de Gasto***

***CPCA-II-06 Estado Analítico del Ejercicio Presupuesto de Egresos Clasificación Económica  
(Por tipo de Gasto)***

***CPCA-II-07 Estado Analítico del Ejercicio Presupuesto de Egresos, Por Unidad  
Administrativa***

***CPCA-II-08 Estado Analítico del Ejercicio Presupuesto de Egresos Detallado-LDF, Por  
Unidad Administrativa***

***CPCA-II-09 Estado Analítico del Ejercicio Presupuesto de Egresos Clasificación  
Administrativa (Por Poderes)***

***CPCA-II-10 Estado Analítico del Ejercicio Presupuesto de Egresos Clasificación  
Administrativa, Por Tipo de Organismos o Entidad Paraestatal***

***CPCA-II-11 Estado Analítico del Ejercicio Presupuesto de Egresos, Clasificación Funcional  
(Finalidad y Función)***

***CPCA-II-12 Estado Analítico del Ejercicio Presupuesto de Egresos, Detallado-LDF,  
Clasificación Funcional (Finalidad y Función)***

***CPCA-II-13 Estado Analítico del Ejercicio Presupuesto de Egresos, Por partida del Gasto***

***CPCA-II-14 Estado Analítico del Ejercicio Presupuesto de Egresos Detallado-LDF,  
(Clasificación de Servicios Personales por categoría)***





**Instituto Tecnológico de Sonora**  
**Notas a los estados financieros**  
**Al 31 de Diciembre de 2020 y 2019**  
*(Cifras en pesos)*

**CUENTA PÚBLICA 2020**

Para los formatos listados anteriormente, la máxima autoridad del Instituto Tecnológico de Sonora es el Consejo Directivo quien aprueba el presupuesto Institucional en forma general y basándose en sus necesidades. En el transcurso del año pueden presentarse modificaciones al presupuesto, las cuales no impactan de manera directa en la estructura programática ya que ésta se define a principios del ejercicio.

En el mes de diciembre de 2019 por medio de dictamen el Consejo Directivo autoriza el presupuesto aprobado para el ejercicio 2020 por un total de \$1'219'669,915; Posteriormente en el mes de febrero se autoriza una modificación de \$1'231'796,715 para habilitación de proyectos de Desarrollo. Al mes de Mayo se presenta un presupuesto modificado por un importe de \$1'272'965,101 esto debido principalmente a Proyectos de Desarrollo, Autofinanciables, Fondos Extraordinarios y Entidades Auxiliares.

En el segundo trimestre se considera un presupuesto modificado de \$1'297'787,160 en proceso de autorización presentándose un aumento en los proyectos extraordinarios.

Posteriormente en el mes de julio el Consejo Directivo autorizó un presupuesto modificado por un monto de \$1'295'410,800 esto debido principalmente a una disminución en proyectos de gasto corriente y un incremento en proyectos de Desarrollo, Autofinanciables y Fondos extraordinarios.

Para el tercer trimestre se presentó un presupuesto modificado por un monto de \$1,309'121,331 que se encontraba en proceso de autorización, principalmente por incremento en proyectos de desarrollo, autofinanciables y de fondos extraordinarios; posteriormente, en el mes de octubre se autorizó por Consejo Directivo un presupuesto modificado por \$1'248'858,286, debido a reducciones en servicios personales, entidades auxiliares y gasto corriente, así como incrementos en proyectos autofinanciables, desarrollo y fondos extraordinarios.

Para el cuarto trimestre se presenta un presupuesto modificado, por un monto de \$1'203'902,829 principalmente a disminuciones de gasto de operación y proyectos desarrollo.

Para el informe de cierre 2020 se presenta un presupuesto modificado en proceso de autorización por parte del Consejo Directivo por un monto de \$1'201'890,411 debiéndose principalmente a la disminución de gasto de operación.



**Instituto Tecnológico de Sonora**  
**Notas a los estados financieros**  
**Al 31 de Diciembre de 2020 y 2019**  
*(Cifras en pesos)*

**CUENTA PÚBLICA 2020**

Se informa que dentro del concepto de subejercicio por \$ 61,699, 427 el 49% corresponden a compromisos Institucionales para el siguiente ejercicio y el 51% restante se integra por recurso de proyectos por convenio cuyo ejercicio se realiza en más de un año.

En lo referente a la diferencia de Egresos Modificado Anual, Egresos Devengado Acumulado y Egresos Pagado Acumulado de cifras del informe del Cuarto Trimestre del 2020 y de la Cuenta Pública Contabilidad Armonizada 2020, se ponen a disposición en la Institución los batch (pólizas) que amparan las diferencias detectadas en caso de ser requeridas.

Cabe indicar que la razón por la que se presentan las diferencias es porque la información del Cuarto Trimestre se presentó el día 12 de enero de 2021, en la cual se incluyen las notas de gestión administrativa, especificando en las mismas que la información es previa al cierre del ejercicio 2020, debido a que se encontraba en proceso de dictaminación de los Estados Financieros, contabilizando registros importantes en la información.


Además, es importante mencionar que derivado de la operación de las áreas institucionales es necesario realizar traspasos presupuestales principalmente entre los capítulos 2000 de Materiales y suministros, 3000 Servicios generales y 4000 Transferencias, Asignaciones, Subsidios y Otras Ayudas. Lo anterior genera variaciones en estos capítulos, más no en el presupuesto total.

Las variaciones significativas se presentan en el Anexo A denominado Análisis de variaciones Programático – Presupuestal.

**CPCA-II-15 Conciliación Entre los Egresos Presupuestarios y los Gastos Contables**

**Egresos presupuestarios no contables**

El total de egresos presupuestarios por la adquisición de Bienes muebles, Inmuebles e Intangibles y de inversión pública es por \$37'759,818 donde la parte de Bienes Muebles, Inmuebles e Intangibles se encuentran capitalizados.



*Instituto Tecnológico de Sonora  
Notas a los estados financieros  
Al 31 de Diciembre de 2020 y 2019  
(Cifras en pesos)*

**CUENTA PÚBLICA 2020**

***Egresos contables no presupuestarios***

Los gastos contables no presupuestarios se encuentran integrados principalmente por la depreciación al 31 de diciembre 2020.

***CPCA-II-16 Endeudamiento Neto***

El Instituto no cuenta con deudas de esta índole.

***CPCA-II-17 Intereses de la Deuda***

El Instituto no cuenta con deudas de esta índole.

***e) Notas de Información Programática***

***CPCA-III-01 Gasto Por Categoría Programática***

En la clasificación del Gasto Por categoría Programática se aplicó en el siguiente concepto:

- Prestación de Servicios Públicos

***CPCA-III-03 Gasto por proyectos de Inversión***

El gasto por proyectos de inversión que se enlista es lo devengado 31 de diciembre en los diferentes edificios académicos-administrativos de la institución.

***CPCA-III-04 Informe del Avance Programático***

Se adjuntan reportes de indicadores.

***CPCA-III-05 Matriz de Indicadores de Resultados***

Se adjunta Matriz de Indicadores de Resultados.





**Instituto Tecnológico de Sonora**  
**Notas a los estados financieros**  
**Al 31 de Diciembre de 2020 y 2019**  
*(Cifras en pesos)*

**CUENTA PÚBLICA 2020**

**f) Notas de Información Complementaria**

**CPCA-IV-01 Indicadores de Postura Fiscal**

**CPCA-IV-02 Balance Presupuestario-LDF**

Al Cierre del ejercicio 2020 se presenta un superávit presupuestario. La fuente de recurso para cubrir el presupuesto de egresos es con reservas Institucionales, registradas en los activos de la institución, y su uso es autorizado por el Consejo Directivo. Su integración es la siguiente:

Fondo de Inversión Proyectos Autofinanciables	5,245,577
Fondo de inversión Recurso Extraordinario	27,236,786
Fideicomiso de Contingencias	31,259,080
Fideicomiso de Desarrollo Académico	6,500,000
Fideicomiso Aportación Patronal al Fondo de Pensiones	35,150,000
<b>TOTAL</b>	<b>\$ 105,391,442</b>

**CPCA-IV-03 Relación de Cuentas Bancarias Productivas Específicas**

En la cuenta 0114239873 de BBVA Bancomer, S. A. se depositan y ministran los recursos federales ordinarios transferidos al Instituto. De esta cuenta se envía el recurso necesario para cubrir la participación federal de nóminas, así como el pago correspondiente a proveedores por bienes y servicios suministrados a la institución.

En la cuenta 0115195195 de BBVA Bancomer, S. A. se deposita el recurso del Convenio de coordinación para la realización de obras de infraestructura educativa del Fondo de Aportaciones Múltiple (FAM 2020) de la cual se realizan los pagos para las adecuaciones y mejoras del Laboratorio de Química y Ciencias Básicas Unidad Obregón Campus Nainari, así como para adecuaciones y mejoras para el edificio de aulas A-100 Unidad Obregón Campus Centro.

En la cuenta 0115409616 de BBVA Bancomer, S. A. se deposita el recurso que retiene la Federación al Estado para efecto de cumplir con compromisos asumidos con el Convenio de Colaboración y Coordinación para la potencialización del FAM, de la cual se complementan las adecuaciones y mejoras para el edificio de aulas A-100 Unidad Obregón Campus Centro, así como también para el Laboratorio LV-500 de Química y Ciencias Básicas.

*pl*      *d*

**Instituto Tecnológico de Sonora**  
**Notas a los estados financieros**  
**Al 31 de Diciembre de 2020 y 2019**  
(Cifras en pesos)

**CUENTA PÚBLICA 2020**

En la cuenta 0115493919 de BBVA Bancomer, S. A. se deposita el recurso del Programa De Fortalecimiento a La Excelencia Educativa (PROFEXCE 2020) para cubrir equipamiento y gastos relacionados.

En la cuenta 0115728533 de BBVA Bancomer, S. A. se deposita el recurso del Convenio de Apoyo Financiero para el Programa de Carrera Docente, de la cual se envía el recurso a la cuenta bancaria de nóminas para el pago del estímulo correspondiente.

En la cuenta 0115728509 de BBVA Bancomer, S. A. se deposita el recurso del Convenio marco de cooperación académica del Programa para el Desarrollo Profesional Docente, de tipo Superior (PRODEP 2020) para el pago de gastos relacionados para el crecimiento del profesorado, de la cual se envía al fideicomiso constituido para tal fin.

En la cuenta 0116059260 de BBVA Bancomer, S. A. se deposita el recurso del Convenio marco de colaboración para el apoyo financiero de gastos relacionados a servicios personales del instituto.

**ANEXO B Desglose de saldo en Bancos e Inversiones**

El anexo presenta el desglose de Bancos e Inversiones detallado por Institución bancaria, número de cuenta, saldo y tipo de recurso Federal o Estatal, en este último se incluyen las cuentas correspondientes a Ingresos Propios. La información es la referente al apartado de Bancos/Tesorería que se encuentra en el Estado de Situación Financiera Detallado LDF. El importe de Bancos/Tesorería es por la cantidad de \$35'499,429 y el de Inversiones Temporales (hasta 3 meses) por \$92'555,641. El apartado de Inversiones Financieras a Largo Plazo es por la cantidad de \$563'795,376, donde se incluye la participación de subsidiarias, tales como Diagnósticos Integrales en Patología Animal, S.C., NOVUTEK. S.C., Método de Participación e inversión en el Parque Tecnológico SONORASOFT.



**Mtra. Gladys Guadalupe Peralta Rodríguez**  
Directora de Recursos Financieros



**Dr. Rodolfo Valenzuela Reynaga**  
Vicerrector Administrativo



INSTITUTO TECNOLÓGICO DE SONORA  
Educar para Trascender

**Instituto Tecnológico de Sonora**  
5 de Febrero No. 818 sur  
Teléfono (644) 410-09-00 Apdo. 335  
C.P. 85000 Ciudad Obregón, Sonora, México.  
[www.itson.mx](http://www.itson.mx)

## II. INFORMACIÓN PRESUPUESTARIA



Instituto Tecnológico de Sonora  
Estado Analítico de Ingresos  
Del 01 de Enero al 31 de Diciembre de 2020

CPCA-II-01

CUENTA PÚBLICA 2020


Rubros de Ingresos	Ingreso					Diferencia
	Estimado	Ampliaciones y Reducciones (+ ó -)	Modificado	Devengado	Recaudado	
	(1)	(2)	(3= 1 +2)	(4)	(5)	
Impuestos	0	0	0	0	0	0
Cuotas y Aportaciones de Seguridad Social	0	0	0	0	0	0
Contribuciones de Mejoras	0	0	0	0	0	0
Derechos	0	0	0	0	0	0
Productos	1,318,782	10,974,051	12,292,833	31,650,544	31,650,544	30,331,762
Aprovechamientos	0	0	0	0	0	0
Ingresos por Ventas de Bienes, Prestacion de Servicios y Otros Ingresos	102,044,918	75,563,344	177,608,262	229,011,489	197,459,027	95,414,109
Participaciones, Aportaciones, Convenios, Incentivos Derivados de la Colaboración Fiscal y Fondos Distintos de Aportaciones	528,134,642	62,378,220	590,512,862	590,512,862	590,512,862	62,378,220
Transferencias, Asignaciones, Subsidios y Subvenciones, y Pensiones y Jubilaciones	307,317,398	8,767,613	316,085,011	298,445,252	298,445,252	-8,872,146
Ingresos Derivados de Financiamientos	0	0	0	0	0	0
<b>Total</b>	<b>938,815,740</b>	<b>157,683,228</b>	<b>1,096,498,968</b>	<b>1,149,620,147</b>	<b>1,118,067,685</b>	<b>179,251,945</b>
					Ingresos Excedentes	179,251,945.02


Instituto Tecnológico de Sonora  
Estado Analítico de Ingresos  
Del 01 de Enero al 31 de Diciembre de 2020

CPCA-II-01

CUENTA PÚBLICA 2020

Estado Analítico de Ingresos Por Fuente de Financiamiento	Ingreso					Diferencia (6= 5 - 1)
	Estimado	Ampliaciones y Reducciones (+ ó -)	Modificado	Devengado	Recaudado	
	(1)	(2)	(3= 1 +2)	(4)	(5)	
<b>Ingresos del Poder Ejecutivo Federal o Estatal y de los Municipios</b>	<b>528,134,642</b>	<b>62,378,220</b>	<b>590,512,862</b>	<b>590,512,862</b>	<b>590,512,862</b>	<b>62,378,220</b>
Impuestos	0	0	0	0	0	0
Cuotas y Aportaciones de Seguridad Social						
Contribuciones de Mejoras			0			0
Derechos			0			0
Productos <sup>1</sup>			0			0
Aprovechamientos <sup>2</sup>			0			0
Participaciones, Aportaciones, Convenios, Incentivos Derivados de la Colaboración Fiscal y Fondos Distintos de Aportaciones	528,134,642	62,378,220	590,512,862	590,512,862	590,512,862	62,378,220
Transferencias, Asignaciones, Subsidios y Subvenciones, y Pensiones y Jubilaciones			0			0
<b>Ingresos De los Entes Públicos de los Poderes Legislativo y Judicial, de los Órganos Autonomos y del Sector Paraestatal o Paramunicipal, así como de las Empresas Productivas del Estado</b>	<b>410,681,098</b>	<b>95,305,009</b>	<b>505,986,107</b>	<b>559,107,285</b>	<b>527,554,823</b>	<b>116,873,725</b>
Cuotas y Aportaciones de Seguridad Social	0		0			0
Productos <sup>1</sup>	1,318,782	10,974,051	12,292,833	31,650,544	31,650,544	30,331,762
Ingresos por ventas de Bienes, Prestación de Servicios y Otros Ingresos <sup>3</sup>	102,044,918	75,563,344	177,608,262	229,011,489	197,459,027	95,414,109
Transferencias, Asignaciones, Subsidios y Subvenciones, y Pensiones y Jubilaciones	307,317,398	8,767,613	316,085,011	298,445,252	298,445,252	-8,872,146
<b>Ingresos derivados de Financiamiento</b>	<b>0</b>	<b>0</b>	<b>0</b>	<b>0</b>	<b>0</b>	<b>0</b>
Ingresos Derivados de Financiamientos	0		0			0
<b>Total</b>	<b>938,815,740</b>	<b>157,683,228</b>	<b>1,096,498,968</b>	<b>1,149,620,147</b>	<b>1,118,067,685</b>	<b>179,251,945</b>
					<b>Ingresos Excedentes</b>	<b>179,251,945.02</b>

  
Mtra. Gladys Guadalupe Peralta Rodríguez  
Directora de Recursos Financieros

  
Dr. Rodolfo Valenzuela Reynaga  
Vicerrector Administrativo

<sup>1</sup> Incluye intereses que generan las cuentas bancarias de los entes públicos en productos.

<sup>2</sup> Incluye donativos en efectivo del Poder Ejecutivo, entre otros aprovechamientos.

<sup>3</sup> Se refiere a los ingresos propios obtenidos por los Poderes Legislativo y Judicial, los Órganos Autonomos y las entidades de la administración pública paraestatal y paramunicipal, por sus actividades diversas no inherentes a su operación que generan recursos y que no sean ingresos por venta de bienes o prestación de servicios, tales como donativos en efectivo, entre otros.

**Instituto Tecnológico de Sonora**  
**Estado Analítico de Ingresos Detallado – LDF**  
**Del 01 de Enero al 31 de Diciembre de 2020**

**CPCA-II-02**

**CUENTA PÚBLICA 2020**

Concepto (c)	Ingreso					Diferencia (e)
	Estimado (d)	Ampliaciones/ (Reducciones)	Modificado	Devengado	Recaudado	
<b>Ingresos de Libre Disposición</b>						
A. Impuestos	-	-	-	-	-	-
B. Cuotas y Aportaciones de Seguridad Social	-	-	-	-	-	-
C. Contribuciones de Mejoras	-	-	-	-	-	-
D. Derechos	-	-	-	-	-	-
E. Productos	1,318,782.00	10,832,682.86	12,151,464.86	30,818,456.72	30,818,456.72	29,499,674.72
F. Aprovechamientos	-	-	-	-	-	-
G. Ingresos por Ventas de Bienes y Prestación de Servicios	102,044,918.00	72,694,575.96	174,739,493.96	225,309,721.02	194,590,258.82	92,545,340.82
H. Participaciones	-	-	-	-	-	-
(H=h1+h2+h3+h4+h5+h6+h7+h8+h9+h10+h11)						
h1) Fondo General de Participaciones	-	-	-	-	-	-
h2) Fondo de Fomento Municipal	-	-	-	-	-	-
h3) Fondo de Fiscalización y Recaudación	-	-	-	-	-	-
h4) Fondo de Compensación	-	-	-	-	-	-
h5) Fondo de Extracción de Hidrocarburos	-	-	-	-	-	-
h6) Impuesto Especial Sobre Producción y Servicios	-	-	-	-	-	-
h7) 0.136% de la Recaudación Federal Participable	-	-	-	-	-	-
h8) 3.17% Sobre Extracción de Petróleo	-	-	-	-	-	-
h9) Gasolinas y Diésel	-	-	-	-	-	-
h10) Fondo del Impuesto Sobre la Renta	-	-	-	-	-	-
h11) Fondo de Estabilización de los Ingresos de las Entidades Federativas	-	-	-	-	-	-
I. Incentivos Derivados de la Colaboración Fiscal (I=i1+i2+i3+i4+i5)	-	-	-	-	-	-
i1) Tenencia o Uso de Vehículos	-	-	-	-	-	-
i2) Fondo de Compensación ISAN	-	-	-	-	-	-
i3) Impuesto Sobre Automóviles Nuevos	-	-	-	-	-	-
i4) Fondo de Compensación de Repecos-Intermedios	-	-	-	-	-	-



**Instituto Tecnológico de Sonora**  
**Estado Analítico de Ingresos Detallado – LDF**  
**Del 01 de Enero al 31 de Diciembre de 2020**

**CPCA-II-02**

**CUENTA PÚBLICA 2020**


Concepto (c)	Ingreso					Diferencia (e)
	Estimado (d)	Ampliaciones/ (Reducciones)	Modificado	Devengado	Recaudado	
i5) Otros Incentivos Económicos	-	-	-	-	-	-
J. Transferencias y Asignaciones	-	-	-	-	-	-
K. Convenios	835,452,040.00	24,532,290.40	859,984,330.40	842,344,571.40	842,344,571.40	6,892,531.40
k1) Otros Convenios y Subsidios	835,452,040.00	24,532,290.40	859,984,330.40	842,344,571.40	842,344,571.40	6,892,531.40
L. Otros Ingresos de Libre Disposición (L=I1+I2)	-	-	-	-	-	-
I1) Participaciones en Ingresos Locales	-	-	-	-	-	-
I2) Otros Ingresos de Libre Disposición	-	-	-	-	-	-
<b>I. Total de Ingresos de Libre Disposición</b> <b>(I=A+B+C+D+E+F+G+H+I+J+K+L)</b>	<b>938,815,740.00</b>	<b>108,059,549.22</b>	<b>1,046,875,289.22</b>	<b>1,098,472,749.14</b>	<b>1,067,753,286.94</b>	<b>128,937,546.94</b>
<b>Ingresos Excedentes de Ingresos de Libre Disposición</b>						<b>128,937,546.94</b>
<b>Transferencias Federales Etiquetadas</b>						
A. Aportaciones (A=a1+a2+a3+a4+a5+a6+a7+a8)	-	28,539,347.81	28,539,347.81	28,539,347.81	28,539,347.81	28,539,347.81
a1) Fondo de Aportaciones para la Nómina Educativa y Gasto Operativo	-	-	-	-	-	-
a2) Fondo de Aportaciones para los Servicios de Salud	-	-	-	-	-	-
a3) Fondo de Aportaciones para la Infraestructura Social	-	-	-	-	-	-
a4) Fondo de Aportaciones para el Fortalecimiento de los Municipios y de las Demarcaciones Territoriales del Distrito Federal	-	-	-	-	-	-
a5) Fondo de Aportaciones Múltiples	-	28,539,347.81	28,539,347.81	28,539,347.81	28,539,347.81	28,539,347.81
a6) Fondo de Aportaciones para la Educación Tecnológica y de Adultos	-	-	-	-	-	-
a7) Fondo de Aportaciones para la Seguridad Pública de los Estados y del Distrito Federal	-	-	-	-	-	-
a8) Fondo de Aportaciones para el Fortalecimiento de las Entidades Federativas	-	-	-	-	-	-
B. Convenios (B=b1+b2+b3+b4)	-	18,074,195.00	18,074,195.00	18,074,195.00	18,074,195.00	18,074,195.00
b1) Convenios de Protección Social en Salud	-	-	-	-	-	-
b2) Convenios de Descentralización	-	-	-	-	-	-
b3) Convenios de Reasignación	-	-	-	-	-	-

**Instituto Tecnológico de Sonora**  
**Estado Analítico de Ingresos Detallado – LDF**  
**Del 01 de Enero al 31 de Diciembre de 2020**

**CPCA-II-02**

**CUENTA PÚBLICA 2020**

Concepto (c)	Ingreso					Diferencia (e)
	Estimado (d)	Ampliaciones/ (Reducciones)	Modificado	Devengado	Recaudado	
b4) Otros Convenios y Subsidios	-	18,074,195.00	18,074,195.00	18,074,195.00	18,074,195.00	18,074,195.00
C. Fondos Distintos de Aportaciones (C=c1+c2)	-	-	-	-	-	-
c1) Fondo para Entidades Federativas y Municipios Productores de Hidrocarburos	-	-	-	-	-	-
c2) Fondo Minero	-	-	-	-	-	-
D. Transferencias, Asignaciones, Subsidios y Subvenciones, y Pensiones y Jubilaciones	-	-	-	-	-	-
E. Otras Transferencias Federales Etiquetadas	-	3,010,136.45	3,010,136.45	4,533,855.27	3,700,855.27	3,700,855.27
<b>II. Total de Transferencias Federales Etiquetadas (II = A + B + C + D + E)</b>	-	<b>49,623,679.26</b>	<b>49,623,679.26</b>	<b>51,147,398.08</b>	<b>50,314,398.08</b>	<b>50,314,398.08</b>
<b>III. Ingresos Derivados de Financiamientos (III = A)</b>	-	-	-	-	-	-
A. Ingresos Derivados de Financiamientos	-	-	-	-	-	-
<b>IV. Total de Ingresos (IV = I + II + III)</b>	<b>938,815,740.00</b>	<b>157,683,228.48</b>	<b>1,096,498,968.48</b>	<b>1,149,620,147.22</b>	<b>1,118,067,685.02</b>	<b>179,251,945.02</b>
<b>Datos Informativos</b>						
1. Ingresos Derivados de Financiamientos con Fuente de Pago de Ingresos de Libre Disposición	-	-	-	-	-	-
2. Ingresos Derivados de Financiamientos con Fuente de Pago de Transferencias Federales Etiquetadas	-	-	-	-	-	-
3. Ingresos Derivados de Financiamientos (3 = 1 + 2)	-	-	-	-	-	-

  
 Mtra. Gladys Guadalupe Peralta Rodríguez  
 Directora de Recursos Financieros

  
 Dr. Rodolfo Valenzuela Reynaga  
 Vicerrector Administrativo

Instituto Tecnológico de Sonora  
 Conciliación entre los Ingresos Presupuestarios y Contables  
 Al 31 de Diciembre de 2020

CPCA-II-03


CUENTA PÚBLICA 2020

<b>1. Total de Ingresos Presupuestarios</b>		<b>1,149,620,147.22</b>
<b>2. Mas Ingresos contables No Presupuestarios</b>		
		<b>2,845,258.00</b>
Ingresos Financieros		
Incremento por Variación de Inventarios		
Disminución del Exceso de Estimaciones por Pérdida o Deterioro u Obsolescencia		
Disminución del Exceso de Provisiones		
Otros Ingresos y Beneficios Varios	<b>2,845,258.00</b>	
Otros Ingresos Contables No Presupuestarios		
<b>3. Menos Ingresos Presupuestarios No Contables</b>		
		<b>0.00</b>
Aprovechamientos Patrimoniales		
Ingresos Derivados de Financiamientos		
Otros Ingresos Presupuestarios No Contables		
<b>4. Total de Ingresos Contables (4= 1 + 2 - 3)</b>		<b>1,152,465,405.22</b>

1. Se deberán incluir los Ingresos Contables No Presupuestarios que no se regularizaron presupuestariamente durante el ejercicio
2. Los Ingresos Financieros y otros Ingresos se regularizarán presupuestariamente de acuerdo a la legislación aplicable



Mtra. Gladys Guadalupe Peralta Rodríguez  
 Directora de Recursos Financieros



Dr. Rodolfo Valenzuela Reynaga  
 Vicerrector Administrativo




**Instituto Tecnológico de Sonora**  
**Estado Analítico del Ejercicio Presupuesto de Egresos**  
**Clasificación por Objeto del Gasto (Capítulo y Concepto)**  
**Del 01 de Enero al 31 de Diciembre de 2020**


CPCA-II-04

CUENTA PÚBLICA 2020

Ejercicio del Presupuesto por Capítulo del Gasto	Egresos Aprobado Anual (1)	Ampliaciones/ (Reducciones) (2)	Egresos Modificado Anual (3=1+2)	Egresos Devengado Acumulado (4)	Egresos Pagado Acumulado (5)	Subejercicio (6 = 3 - 4)
Servicios Personales	964,990,509	-57,721,939	907,268,570	902,924,939	902,922,717	4,343,631
Remuneraciones al Personal de Carácter Permanente	192,601,492	-19,083,309	173,518,183	173,518,183	173,518,183	0
Remuneraciones al Personal de Carácter Transitorio	192,366,825	-3,554,874	188,811,952	187,421,975	187,421,975	1,389,977
Remuneraciones Adicionales y Especiales	266,774,039	-19,285,110	247,488,929	247,365,250	247,365,250	123,680
Seguridad Social	161,083,470	-9,873,197	151,210,273	150,121,295	150,121,295	1,088,977
Otras Prestaciones Sociales y Económicas	120,869,334	-7,598,620	113,270,714	111,611,387	111,609,164	1,659,328
Previsiones	0	0	0	0	0	0
Pago de Estímulos a Servidores Públicos	31,295,349	1,673,171	32,968,520	32,886,850	32,886,850	81,670
Materiales y Suministros	59,486,143	1,186,707	60,672,850	47,291,286	46,675,591	13,381,564
Materiales de Administración, Emisión de Documentos y Artículos Oficiales	9,075,734	1,997,936	11,073,670	6,665,274	6,506,583	4,408,396
Alimentos y Utensilios	1,410,561	2,640,986	4,051,547	3,996,034	3,996,034	55,512
Materias Primas y Materiales de Producción y Comercialización	33,903,931	-13,171,838	20,732,093	20,569,205	20,319,419	162,889
Materiales y Artículos de Construcción y de Reparación	4,264,386	-71,232	4,193,154	2,131,294	2,082,182	2,061,860
Productos Químicos, Farmacéuticos y de Laboratorio	3,166,198	8,331,935	11,498,133	7,084,853	6,985,696	4,413,280
Combustibles, Lubricantes y Aditivos	3,708,887	105,127	3,814,014	3,336,465	3,289,027	477,549
Vestuario, Blancos, Prendas de Protección y Artículos Deportivos	2,713,962	421,749	3,135,711	2,558,177	2,558,177	577,535
Materiales y Suministros Para Seguridad	15,000	155,413	170,413	14,075	14,075	156,338
Herramientas, Refacciones y Accesorios Menores	1,227,484	776,631	2,004,115	935,909	924,398	1,068,206
Servicios Generales	176,353,973	-25,176,742	151,177,231	128,136,932	125,523,115	23,040,298
Servicios Básicos	47,621,951	-15,983,850	31,638,101	30,609,358	30,324,015	1,028,744
Servicios de Arrendamiento	14,540,223	-4,191,979	10,348,244	9,251,944	9,251,944	1,096,299
Servicios Profesionales, Científicos, Técnicos y Otros Servicios	25,900,950	17,128,058	43,029,008	35,351,802	35,225,958	7,677,207
Servicios Financieros, Bancarios y Comerciales	10,386,120	-4,304,193	6,081,927	5,852,437	5,852,294	229,490
Servicios de Instalación, Reparación, Mantenimiento y Conservación	41,949,207	-10,965,132	30,984,075	23,725,720	21,560,746	7,258,355
Servicios de Comunicación Social y Publicidad.	2,037,050	449,019	2,486,069	2,078,503	2,073,273	407,566
Servicios de Traslado y Viáticos	8,145,202	-1,134,262	7,010,941	2,473,023	2,472,406	4,537,917
Servicios Oficiales	7,890,683	-4,260,692	3,629,991	2,912,740	2,891,417	717,251
Otros Servicios Generales	17,882,587	-1,913,712	15,968,875	15,881,406	15,871,061	87,469
Transferencias, Asignaciones, Subsidios y Otras Ayudas	15,841,723	17,893,044	33,734,767	24,078,007	24,070,207	9,656,760
Transferencias Internas y Asignaciones al Sector Público	0	0	0	0	0	0
Transferencias al Resto del Sector Público	0	0	0	0	0	0
Subsidios y Subvenciones	0	0	0	0	0	0
Ayudas Sociales	15,841,723	17,893,044	33,734,767	24,078,007	24,070,207	9,656,760
Pensiones y Jubilaciones	0	0	0	0	0	0
Transferencias a Fideicomisos, Mandatos y Otros Análogos	0	0	0	0	0	0
Transferencias a la Seguridad Social	0	0	0	0	0	0
Donativos	0	0	0	0	0	0
Transferencias al Exterior	0	0	0	0	0	0
Bienes Muebles, Inmuebles e Intangibles	2,997,567	19,708,183	22,705,750	12,492,937	12,440,202	10,212,813
Mobiliario y Equipo de Administración	1,831,100	14,334,594	16,165,694	8,537,561	8,484,825	7,628,133
Mobiliario y Equipo Educacional y Recreativo	66,467	1,300,379	1,366,846	357,338	357,338	1,009,508
Equipo e Instrumental Médico y de Laboratorio	0	4,072,026	4,072,026	3,396,263	3,396,263	675,764
Vehículos y Equipo de Transporte	0	10,000	10,000	0	0	10,000
Equipo de Defensa y Seguridad	0	0	0	0	0	0
Maquinaria, Otros Equipos y Herramientas	1,100,000	-162,335	937,665	171,863	171,863	765,802
Activos Biológicos	0	0	0	0	0	0
Bienes Inmuebles	0	92,000	92,000	0	0	92,000
Activos Intangibles	0	61,519	61,519	29,912	29,912	31,607
Inversión Pública	0	26,331,242	26,331,242	25,266,882	18,636,474	1,064,361
Obra Pública en Bienes de Dominio Público	0	0	0	0	0	0
Obra Pública en Bienes Propios	0	26,331,242	26,331,242	25,266,882	18,636,474	1,064,361
Proyectos Productivos y Acciones de Fomento	0	0	0	0	0	0
Inversiones Financieras y Otras Provisiones	0	0	0	0	0	0
Inversiones Para el Fomento de Actividades Productivas.	0	0	0	0	0	0
Acciones y Participaciones de Capital	0	0	0	0	0	0

Ejercicio del Presupuesto por Capítulo del Gasto	Egresos Aprobado Anual (1)	Ampliaciones/ (Reducciones) (2)	Egresos Modificado Anual (3=1+2)	Egresos Devengado Acumulado (4)	Egresos Pagado Acumulado (5)	Subejercicio (6 = 3 - 4)
Compra de Títulos y Valores			0			0
Concesión de Préstamos			0			0
Inversiones en Fideicomisos, Mandatos y Otros Análogos			0			0
Otras Inversiones Financieras			0			0
Provisiones para Contingencias y Otras Erogaciones Especiales			0			0
Participaciones y Aportaciones	0	0	0	0	0	0
Participaciones			0			0
Aportaciones			0			0
Convenios			0			0
Deuda Pública	0	0	0	0	0	0
Amortización de la Deuda Pública			0			0
Intereses de la Deuda Pública			0			0
Comisiones de la Deuda Pública			0			0
Gastos de la Deuda Pública			0			0
Costo por Coberturas			0			0
Apoyos Financieros			0			0
Adeudos de Ejercicios Fiscales Anteriores (Adefas)			0			0
<b>Total del Gasto</b>	<b>1,219,669,915</b>	<b>-17,779,504</b>	<b>1,201,890,411</b>	<b>1,140,190,984</b>	<b>1,130,268,306</b>	<b>61,699,427</b>

  
Mtra. Gladys Guadalupe Peralta Rodríguez  
Directora de Recursos Financieros

  
Dr. Rodolfo Valenzuela Reynaga  
Vicerrector Administrativo

**Instituto Tecnológico de Sonora**  
**Estado Analítico del Ejercicio del Presupuesto de Egresos Detallado - LDF**  
**Clasificación por Objeto del Gasto (Capítulo y Concepto)**  
**Del 01 de Enero al 31 de Diciembre de 2020**

**PCPA-II-05**

**CUENTA PÚBLICA 2020**


(PESOS)


Concepto (c)	Egresos					Subejercicio (e)
	Aprobado (d)	Ampliaciones/ (Reducciones)	Modificado	Devengado	Pagado	
<b>I. Gasto No Etiquetado (I=A+B+C+D+E+F+G+H+I)</b>	<b>1,219,669,915.00</b>	<b>- 94,639,969.03</b>	<b>1,125,029,945.97</b>	<b>1,094,766,203.06</b>	<b>1,091,621,939.32</b>	<b>30,263,742.91</b>
<b>A. Servicios Personales (A=a1+a2+a3+a4+a5+a6+a7)</b>	<b>964,990,509.00</b>	<b>- 60,690,731.03</b>	<b>904,299,777.97</b>	<b>900,228,246.51</b>	<b>900,226,024.29</b>	<b>4,071,531.46</b>
a1) Remuneraciones al Personal de Carácter Permanente	192,601,492.00	- 19,063,308.68	173,538,183.32	173,518,183.32	173,518,183.32	-
a2) Remuneraciones al Personal de Carácter Transitorio	192,366,825.40	- 3,829,476.11	188,537,349.29	187,251,506.93	187,251,506.93	1,285,842.36
a3) Remuneraciones Adicionales y Especiales	266,774,038.70	- 19,309,780.43	247,464,258.27	247,353,939.48	247,353,939.48	110,318.79
a4) Seguridad Social	161,083,469.90	- 10,033,332.47	151,050,137.43	150,064,485.43	150,064,485.43	985,652.00
a5) Otras Prestaciones Sociales y Económicas	120,869,334.00	- 7,637,217.92	113,232,116.08	111,603,787.25	111,601,565.03	1,628,328.83
a6) Previsiones	-	-	-	-	-	-
a7) Pago de Estímulos a Servidores Públicos	31,295,349.00	- 797,615.42	30,497,733.58	30,436,344.10	30,436,344.10	61,389.48
<b>B. Materiales y Suministros (B=b1+b2+b3+b4+b5+b6+b7+b8+b9)</b>	<b>59,486,142.91</b>	<b>- 6,664,519.87</b>	<b>52,821,623.04</b>	<b>44,148,427.56</b>	<b>43,618,100.82</b>	<b>8,673,195.48</b>
b1) Materiales de Administración, Emisión de Documentos y Artículos Oficiales	9,075,733.90	- 1,035,671.49	10,111,405.39	6,286,572.84	6,141,954.85	3,824,832.55
b2) Alimentos y Utensilios	1,410,561.01	- 2,636,536.34	4,047,097.35	3,996,034.49	3,996,034.49	51,062.86
b3) Materias Primas y Materiales de Producción y Comercialización	33,903,931.00	- 13,171,837.86	20,732,093.14	20,569,204.51	20,319,419.38	162,888.63
b4) Materiales y Artículos de Construcción y de Reparación	4,264,386.00	- 1,378,377.57	2,886,008.43	1,164,937.55	1,115,825.55	1,721,070.88
b5) Productos Químicos, Farmacéuticos y de Laboratorio	3,166,198.00	- 4,384,624.77	7,550,822.77	5,956,178.38	5,917,097.78	1,594,844.39
b6) Combustibles, Lubricantes y Aditivos	3,708,887.00	- 141,308.53	3,567,578.47	3,228,631.28	3,191,193.80	338,947.19
b7) Vestuario, Blancos, Prendas de Protección y Artículos Deportivos	2,713,962.00	- 262,481.24	2,976,443.24	2,519,461.82	2,519,461.82	456,981.42
b8) Materiales y Suministros Para Seguridad	15,000.00	- 5,561.08	20,561.08	3,740.49	3,740.49	16,820.59
b9) Herramientas, Refacciones y Accesorios Menores	1,227,484.00	- 297,870.83	929,613.17	423,666.20	413,372.66	505,946.97
<b>C. Servicios Generales (C=c1+c2+c3+c4+c5+c6+c7+c8+c9)</b>	<b>176,353,973.09</b>	<b>- 35,895,076.01</b>	<b>140,458,897.08</b>	<b>124,919,149.87</b>	<b>122,335,232.50</b>	<b>15,539,747.21</b>
c1) Servicios Básicos	47,621,951.00	- 15,986,674.11	31,635,276.89	30,607,769.92	30,322,427.31	1,027,506.97
c2) Servicios de Arrendamiento	14,540,223.01	- 5,700,583.16	8,839,639.85	8,478,322.99	8,478,322.99	361,316.86
c3) Servicios Profesionales, Científicos, Técnicos y Otros Servicios	25,900,950.00	- 12,081,697.21	37,982,647.21	33,184,288.29	33,080,444.32	4,798,358.92
c4) Servicios Financieros, Bancarios y Comerciales	10,386,120.00	- 4,354,879.45	6,031,240.55	5,852,436.95	5,852,293.73	178,803.60
c5) Servicios de Instalación, Reparación, Mantenimiento y Conservación	41,949,207.00	- 11,023,802.28	30,925,404.72	23,683,264.09	21,518,290.13	7,242,140.63
c6) Servicios de Comunicación Social y Publicidad	2,037,050.00	- 331,019.27	2,368,069.27	2,078,502.93	2,073,273.34	289,566.34
c7) Servicios de Traslado y Viáticos	8,145,202.05	- 4,536,773.43	3,608,428.62	2,321,452.60	2,320,835.60	1,286,976.02
c8) Servicios Oficiales	7,890,683.03	- 4,791,367.88	3,099,315.15	2,831,706.60	2,818,283.60	267,608.55
c9) Otros Servicios Generales	17,882,587.00	- 1,913,712.18	15,968,874.82	15,881,405.50	15,871,061.48	87,469.32
<b>D. Transferencias, Asignaciones, Subsidios y Otras Ayudas (D=d1+d2+d3+d4+d5+d6+d7+d8+d9)</b>	<b>15,841,723.00</b>	<b>- 5,632,896.95</b>	<b>21,474,619.95</b>	<b>20,921,801.44</b>	<b>20,914,001.44</b>	<b>552,818.51</b>
d1) Transferencias Internas y Asignaciones al Sector Público	-	-	-	-	-	-
d2) Transferencias al Resto del Sector Público	-	-	-	-	-	-
d3) Subsidios y Subvenciones	-	-	-	-	-	-
d4) Ayudas Sociales	15,841,723.00	- 5,632,896.95	21,474,619.95	20,921,801.44	20,914,001.44	552,818.51
d5) Pensiones y Jubilaciones	-	-	-	-	-	-
d6) Transferencias a Fideicomisos, Mandatos y Otros Análogos	-	-	-	-	-	-
d7) Transferencias a la Seguridad Social	-	-	-	-	-	-
d8) Donativos	-	-	-	-	-	-
d9) Transferencias al Exterior	-	-	-	-	-	-
<b>E. Bienes Muebles, Inmuebles e Intangibles (E=e1+e2+e3+e4+e5+e6+e7+e8+e9)</b>	<b>2,997,567.00</b>	<b>- 2,118,044.25</b>	<b>5,115,611.25</b>	<b>3,693,801.00</b>	<b>3,673,803.59</b>	<b>1,421,810.25</b>
e1) Mobiliario y Equipo de Administración	1,831,100.00	- 1,475,879.80	3,306,979.80	2,871,080.09	2,851,082.68	435,899.71
e2) Mobiliario y Equipo Educativo y Recreativo	66,467.00	- 86,081.43	152,548.43	63,493.15	63,493.15	89,055.28
e3) Equipo e Instrumental Médico y de Laboratorio	-	- 900,871.03	900,871.03	589,187.58	589,187.58	311,683.45
e4) Vehículos y Equipo de Transporte	-	- 10,000.00	10,000.00	-	-	10,000.00
e5) Equipo de Defensa y Seguridad	-	-	-	-	-	-
e6) Maquinaria, Otros Equipos y Herramientas	1,100,000.00	- 406,174.79	693,825.21	140,128.18	140,128.18	553,697.03
e7) Activos Biológicos	-	-	-	-	-	-
e8) Bienes Inmuebles	-	-	-	-	-	-
e9) Activos Intangibles	-	- 51,386.78	51,386.78	29,912.00	29,912.00	21,474.78
<b>F. Inversión Pública (F=f1+f2+f3)</b>	<b>-</b>	<b>- 859,416.68</b>	<b>859,416.68</b>	<b>854,776.68</b>	<b>854,776.68</b>	<b>4,640.00</b>
f1) Obra Pública en Bienes de Dominio Público	-	-	-	-	-	-
f2) Obra Pública en Bienes Propios	-	- 859,416.68	859,416.68	854,776.68	854,776.68	4,640.00
f3) Proyectos Productivos y Acciones de Fomento	-	-	-	-	-	-
<b>G. Inversiones Financieras y Otras Provisiones (G=g1+g2+g3+g4+g5+g6+g7)</b>	<b>-</b>	<b>-</b>	<b>-</b>	<b>-</b>	<b>-</b>	<b>-</b>
g1) Inversiones Para el Fomento de Actividades Productivas	-	-	-	-	-	-



Concepto (c)	Egresos					Subejercicio (e)
	Aprobado (d)	Ampliaciones/ (Reducciones)	Modificado	Devengado	Pagado	
g2) Acciones y Participaciones de Capital			-			-
g3) Compra de Títulos y Valores			-			-
g4) Concesión de Préstamos			-			-
g5) Inversiones en Fideicomisos, Mandatos y Otros Análogos			-			-
Fideicomiso de Desastres Naturales (Informativo)			-			-
g6) Otras Inversiones Financieras			-			-
g7) Provisiones para Contingencias y Otras Erogaciones Especiales			-			-
H. Participaciones y Aportaciones (H=h1+h2+h3)	-	-	-	-	-	-
h1) Participaciones			-			-
h2) Aportaciones			-			-
h3) Convenios			-			-
I. Deuda Pública (I=i1+i2+i3+i4+i5+i6+i7)	-	-	-	-	-	-
i1) Amortización de la Deuda Pública			-			-
i2) Intereses de la Deuda Pública			-			-
i3) Comisiones de la Deuda Pública			-			-
i4) Gastos de la Deuda Pública			-			-
i5) Costo por Coberturas			-			-
i6) Apoyos Financieros			-			-
i7) Adeudos de Ejercicios Fiscales Anteriores (ADEFAS)			-			-
II. Gasto Etiquetado (II=A+B+C+D+E+F+G+H+I)	-	76,860,464.97	76,860,464.97	45,424,780.71	38,646,366.73	31,435,684.26
A. Servicios Personales (A=a1+a2+a3+a4+a5+a6+a7)	-	2,968,792.48	2,968,792.48	2,696,692.88	2,696,692.88	272,099.60
a1) Remuneraciones al Personal de Carácter Permanente			-			-
a2) Remuneraciones al Personal de Carácter Transitorio		274,602.21	274,602.21	170,467.83	170,467.83	104,134.38
a3) Remuneraciones Adicionales y Especiales		24,670.83	24,670.83	11,310.04	11,310.04	13,360.79
a4) Seguridad Social		160,135.19	160,135.19	56,809.83	56,809.83	103,325.36
a5) Otras Prestaciones Sociales y Económicas		38,598.25	38,598.25	7,599.44	7,599.44	30,998.81
a6) Provisiones			-			-
a7) Pago de Estímulos a Servidores Públicos		2,470,786.00	2,470,786.00	2,450,505.74	2,450,505.74	20,280.26
B. Materiales y Suministros (B=b1+b2+b3+b4+b5+b6+b7+b8+b9)	-	7,851,227.17	7,851,227.17	3,142,858.86	3,057,490.53	4,708,368.31
b1) Materiales de Administración, Emisión de Documentos y Artículos Oficiales		962,264.45	962,264.45	378,701.26	364,627.78	583,563.19
b2) Alimentos y Utensilios		4,449.22	4,449.22			4,449.22
b3) Materias Primas y Materiales de Producción y Comercialización			-			-
b4) Materiales y Artículos de Construcción y de Reparación		1,307,145.86	1,307,145.86	966,356.78	966,356.78	340,789.08
b5) Productos Químicos, Farmacéuticos y de Laboratorio		3,947,310.06	3,947,310.06	1,128,674.83	1,068,597.85	2,818,635.23
b6) Combustibles, Lubricantes y Aditivos		246,435.83	246,435.83	107,833.69	97,833.69	138,602.14
b7) Vestuario, Blancos, Prendas de Protección y Artículos Deportivos		159,268.24	159,268.24	38,715.00	38,715.00	120,553.24
b8) Materiales y Suministros Para Seguridad		149,851.53	149,851.53	10,334.58	10,334.58	139,516.95
b9) Herramientas, Refacciones y Accesorios Menores		1,074,501.98	1,074,501.98	512,242.72	511,024.85	562,259.28
C. Servicios Generales (C=c1+c2+c3+c4+c5+c6+c7+c8+c9)	-	10,718,333.65	10,718,333.65	3,217,782.53	3,187,882.53	7,500,551.12
c1) Servicios Básicos		2,824.55	2,824.55	1,587.99	1,587.99	1,236.56
c2) Servicios de Arrendamiento		1,508,603.89	1,508,603.89	773,621.28	773,621.28	734,982.61
c3) Servicios Profesionales, Científicos, Técnicos y Otros Servicios		5,046,361.23	5,046,361.23	2,167,513.32	2,145,513.32	2,878,847.91
c4) Servicios Financieros, Bancarios y Comerciales		50,686.55	50,686.55			50,686.55
c5) Servicios de Instalación, Reparación, Mantenimiento y Conservación		58,669.89	58,669.89	42,456.00	42,456.00	16,213.89
c6) Servicios de Comunicación Social y Publicidad		118,000.00	118,000.00			118,000.00
c7) Servicios de Traslado y Viáticos		3,402,511.93	3,402,511.93	151,570.59	151,570.59	3,250,941.34
c8) Servicios Oficiales		530,675.61	530,675.61	81,033.35	73,133.35	449,642.26
c9) Otros Servicios Generales			-			-
D. Transferencias, Asignaciones, Subsidios y Otras Ayudas (D=d1+d2+d3+d4+d5+d6+d7+d8+d9)	-	12,260,147.03	12,260,147.03	3,156,205.73	3,156,205.73	9,103,941.30
d1) Transferencias Internas y Asignaciones al Sector Público			-			-
d2) Transferencias al Resto del Sector Público			-			-
d3) Subsidios y Subvenciones			-			-
d4) Ayudas Sociales		12,260,147.03	12,260,147.03	3,156,205.73	3,156,205.73	9,103,941.30
d5) Pensiones y Jubilaciones			-			-
d6) Transferencias a Fideicomisos, Mandatos y Otros Análogos			-			-
d7) Transferencias a la Seguridad Social			-			-
d8) Donativos			-			-
d9) Transferencias al Exterior			-			-
E. Bienes Muebles, Inmuebles e Intangibles (E=e1+e2+e3+e4+e5+e6+e7+e8+e9)	-	17,590,138.97	17,590,138.97	8,799,135.80	8,766,398.01	8,791,003.17
e1) Mobiliario y Equipo de Administración	-	12,858,714.26	12,858,714.26	5,666,480.59	5,633,742.80	7,192,233.67
e2) Mobiliario y Equipo Educativo y Recreativo		1,214,297.26	1,214,297.26	293,845.01	293,845.01	920,452.25

Concepto (c)	Egresos					Subejercicio (e)
	Aprobado (d)	Ampliaciones/ (Reducciones)	Modificado	Devengado	Pagado	
e3) Equipo e Instrumental Médico y de Laboratorio		3,171,155.36	3,171,155.36	2,807,075.03	2,807,075.03	364,080.33
e4) Vehículos y Equipo de Transporte			-			-
e5) Equipo de Defensa y Seguridad			-			-
e6) Maquinaria, Otros Equipos y Herramientas		243,840.26	243,840.26	31,735.17	31,735.17	212,105.09
e7) Activos Biológicos			-			-
e8) Bienes Inmuebles		92,000.00	92,000.00			92,000.00
e9) Activos Intangibles		10,131.83	10,131.83			10,131.83
F. Inversión Pública (F=f1+f2+f3)	-	25,471,825.67	25,471,825.67	24,412,104.91	17,781,697.05	1,059,720.76
f1) Obra Pública en Bienes de Dominio Público			-			-
f2) Obra Pública en Bienes Propios		25,471,825.67	25,471,825.67	24,412,104.91	17,781,697.05	1,059,720.76
f3) Proyectos Productivos y Acciones de Fomento			-			-
G. Inversiones Financieras y Otras Provisiones (G=g1+g2+g3+g4+g5+g6+g7)	-	-	-	-	-	-
g1) Inversiones Para el Fomento de Actividades Productivas			-			-
g2) Acciones y Participaciones de Capital			-			-
g3) Compra de Títulos y Valores			-			-
g4) Concesión de Préstamos			-			-
g5) Inversiones en Fideicomisos, Mandatos y Otros Análogos			-			-
Fideicomiso de Desastres Naturales (Informativo)			-			-
g6) Otras Inversiones Financieras			-			-
g7) Provisiones para Contingencias y Otras Erogaciones Especiales			-			-
H. Participaciones y Aportaciones (H=h1+h2+h3)	-	-	-	-	-	-
h1) Participaciones			-			-
h2) Aportaciones			-			-
h3) Convenios			-			-
I. Deuda Pública (I=i1+i2+i3+i4+i5+i6+i7)	-	-	-	-	-	-
i1) Amortización de la Deuda Pública			-			-
i2) Intereses de la Deuda Pública			-			-
i3) Comisiones de la Deuda Pública			-			-
i4) Gastos de la Deuda Pública			-			-
i5) Costo por Coberturas			-			-
i6) Apoyos Financieros			-			-
i7) Adeudos de Ejercicios Fiscales Anteriores (ADEFAS)			-			-
III. Total de Egresos (III = I + II)	1,219,669,915.00	17,779,504.06	1,201,890,410.94	1,140,190,983.77	1,130,268,306.05	61,699,427.17

  
Mtra. Gladys Guadalupe Peralta Rodríguez  
Directora de Recursos Financieros


  
Dr. Rodolfo Valenzuela Reynaga  
Vicerrector Administrativo

**Instituto Tecnológico de Sonora**  
**Estado Analítico del Ejercicio Presupuesto de Egresos**  
**Clasificación Económica (por Tipo de Gasto)**  
**Del 01 de Enero al 31 de Diciembre de 2020**

CPCA-II-06


**CUENTA PÚBLICA 2020**

Concepto	Egresos Aprobado Anual (1)	Ampliaciones/ (Reducciones) (2)	Egresos Modificado Anual (3=1+2)	Egresos Devengado Acumulado (4)	Egresos Pagado Acumulado (5)	Subejercicio (6 = 3 - 4)
Gasto Corriente	1,216,672,348	-	63,818,930	1,152,853,418	1,102,431,165	50,422,253
Gasto de Capital	2,997,567	-	46,039,426	49,036,993	37,759,818	11,277,174
Amortización del la Deuda y Disminución de Pasivos				-		-
Pensiones y Jubilaciones				-		-
Participaciones				-		-
<b>Total del Gasto</b>	<b>1,219,669,915</b>	<b>-</b>	<b>17,779,504</b>	<b>1,201,890,411</b>	<b>1,140,190,984</b>	<b>61,699,427</b>


---

 Mtra. Gladys Guadalupe Peralta Rodríguez  
 Directora de Recursos Financieros


---

 Dr. Rodolfo Valenzuela Reynaga  
 Vicerrector Administrativo




**Instituto Tecnológico de Sonora**  
**Estado Analítico del Ejercicio Presupuesto de Egresos**  
**Clasificación Administrativa (Por Unidad Administrativa)**  
**Del 01 de Enero al 31 de Diciembre de 2020**

CPCA-II-07

**CUENTA PÚBLICA 2020**

Clasificación Administrativa (Por Unidad Administrativa)	Egresos Aprobado Anual (1)	Ampliaciones/ (Reducciones) (2)	Egresos Modificado Anual (3=1+2)	Egresos Devengado Acumulado (4)	Egresos Pagado Acumulado (5)	Subejercicio (6 = 3 - 4)
1000 CONSEJO DIRECTIVO	1,725,200	131,023	1,856,223	1,851,135	1,851,135	5,087
2000 RECTORIA	6,545,130	-2,463,066	4,082,064	4,077,985	4,077,985	4,079
2100 SECRETARIA DE LA RECTORIA	29,609,754	579,656	30,189,410	29,442,302	29,422,327	747,109
2200 DIRECCION DE PLANEACION INSTITUCIONAL	17,268,869	3,014,171	20,283,040	15,168,840	15,168,840	5,114,200
2300 DIRECCION DE SERVICIOS	16,148,744	972,907	17,121,651	16,106,943	16,103,403	1,014,707
2400 DIRECCION DE EXTENSION UNIVERSITARIA	66,267,654	1,653,507	67,921,161	67,672,855	67,667,134	248,306
3000 VICERRECTORIA ACADEMICA	45,195,618	1,053,293	46,248,911	44,256,400	44,162,597	1,992,511
3100 DIRECCION DE CIENCIAS ECONOMICO-ADMINISTRATIVA	67,938,230	-1,733,269	66,204,961	64,335,631	64,318,818	1,869,330
3200 DIRECCION DE INGENIERIA Y TECNOLOGIA	153,312,621	-9,491,019	143,821,602	140,930,767	140,919,741	2,890,835
3300 DIRECCION DE RECURSOS NATURALES	121,144,637	29,358,978	150,503,615	134,407,711	134,237,060	16,095,904
3400 DIRECCION DE CS. SOCIALES Y HUMANIDADES	82,111,723	6,029,855	88,141,578	84,766,876	84,703,226	3,374,702
3600 DIRECCION UNIDAD NAVOJOA	86,321,905	-1,871,870	84,450,035	81,101,587	81,087,380	3,348,448
3700 DIRECCION UNIDAD GUAYMAS	87,568,631	5,748,110	93,316,741	89,222,669	89,218,461	4,094,072
4000 VICERRECTORIA ADMINISTRATIVA	152,594,852	-57,755,878	94,838,974	94,570,646	94,248,905	268,328
4200 DIRECCION DE RECURSOS FINANCIEROS	31,890,674	-842,955	31,047,719	30,280,662	30,280,209	767,057
4600 DIRECCION DE RECURSOS MATERIALES Y SERVICIOS GENERALES	156,924,872	11,072,387	167,997,259	151,438,020	144,696,239	16,559,239
4700 DIRECCION DE SERVICIOS DE INFORMACION	97,100,801	-3,235,334	93,865,467	90,559,954	88,104,846	3,305,513
<b>Total del Gasto</b>	<b>1,219,669,915</b>	<b>-17,779,504</b>	<b>1,201,890,411</b>	<b>1,140,190,984</b>	<b>1,130,268,306</b>	<b>61,699,427</b>

  
Mtra. Gladys Guadalupe Peralta Rodríguez  
Directora de Recursos Financieros

  
Dr. Rodolfo Valenzuela Reynaga  
Vicerrector Administrativo

Instituto Tecnológico de Sonora

CPCA-II-08

Estado Analítico del Ejercicio del Presupuesto de Egresos Detallado - LDF

Clasificación Administrativa

Del 01 de Enero al 31 de Diciembre de 2020

(PESOS)

CUENTA PÚBLICA 2020

Concepto (c)	Egresos					Subejercicio (e)
	Aprobado (d)	Ampliaciones/ (Reducciones)	Modificado	Devengado	Pagado	
<b>I. Gasto No Etiquetado</b> <b>(I=A+B+C+D+E+F+G+H)</b>	1,219,669,915.00	- 94,639,969.03	1,125,029,945.97	1,094,766,203.06	1,091,621,939.32	30,263,742.91
1000 CONSEJO DIRECTIVO	1,725,200.00	131,022.64	1,856,222.64	1,851,135.39	1,851,135.39	5,087.25
2000 RECTORIA	6,545,130.00	- 2,463,065.93	4,082,064.07	4,077,985.39	4,077,985.39	4,078.68
2100 SECRETARIA DE LA RECTORIA	29,609,754.00	579,656.27	30,189,410.27	29,442,301.68	29,422,327.32	747,108.59
2200 DIRECCION DE PLANEACION INSTITUCIONAL	17,268,869.00	- 1,606,185.96	15,662,683.04	15,168,840.07	15,168,840.07	493,842.97
2300 DIRECCION DE SERVICIOS	16,148,744.00	972,906.80	17,121,650.80	16,106,943.48	16,103,403.01	1,014,707.32
2400 DIRECCION DE EXTENSION UNIVERSITARIA	66,267,654.00	1,653,506.99	67,921,160.99	67,672,855.35	67,667,134.23	248,305.64
3000 VICERRECTORIA ACADEMICA	45,195,618.00	1,032,293.31	46,227,911.31	44,235,399.93	44,141,596.94	1,992,511.38
3100 DIRECCION DE CIENCIAS ECONOMICO- ADMINISTRATIVA	67,938,230.00	- 6,275,521.37	61,662,708.63	61,613,657.91	61,610,918.25	49,050.72
3200 DIRECCION DE INGENIERIA Y TECNOLOGIA	153,312,621.00	- 15,173,644.81	138,138,976.19	137,904,621.48	137,903,594.88	234,354.71
3300 DIRECCION DE RECURSOS NATURALES	121,144,637.00	13,375,499.58	134,520,136.58	126,765,132.47	126,665,186.41	7,755,004.11
3400 DIRECCION DE CS. SOCIALES Y HUMANIDADES	82,111,723.00	970,315.19	83,082,038.19	82,937,308.50	82,926,885.50	144,729.69
3600 DIRECCION UNIDAD NAVOJOA	86,321,905.00	- 6,016,938.44	80,304,966.56	79,439,473.03	79,425,266.17	865,493.53
3700 DIRECCION UNIDAD GUAYMAS	87,568,631.00	990,923.54	88,559,554.54	87,530,784.74	87,526,576.44	1,028,769.80
4000 VICERRECTORIA ADMINISTRATIVA	152,594,852.00	- 57,755,878.37	94,838,973.63	94,570,645.88	94,248,905.41	268,327.75
4200 DIRECCION DE RECURSOS FINANCIEROS	31,890,674.00	- 842,954.93	31,047,719.07	30,280,661.81	30,280,209.41	767,057.26
4600 DIRECCION DE RECURSOS MATERIALES Y SERVICIOS GENERALES	156,924,872.00	- 17,608,329.29	139,316,542.71	127,025,915.13	126,914,541.52	12,290,627.58
4700 DIRECCION DE SERVICIOS DE INFORMACION	97,100,801.00	- 6,603,574.25	90,497,226.75	88,142,540.82	85,687,432.98	2,354,685.93
<b>II. Gasto Etiquetado</b> <b>(II=A+B+C+D+E+F+G+H)</b>	-	76,860,464.97	76,860,464.97	45,424,780.71	38,646,366.73	31,435,684.26
1000 CONSEJO DIRECTIVO	-	-	-	-	-	-
2000 RECTORIA	-	-	-	-	-	-
2100 SECRETARIA DE LA RECTORIA	-	-	-	-	-	-
2200 DIRECCION DE PLANEACION INSTITUCIONAL	-	4,620,357.00	4,620,357.00	-	-	4,620,357.00

Concepto (c)	Egresos					Subejercicio (e)
	Aprobado (d)	Ampliaciones/ (Reducciones)	Modificado	Devengado	Pagado	
2300 DIRECCION DE SERVICIOS			-			-
2400 DIRECCION DE EXTENSION UNIVERSITARIA			-			-
3000 VICERRECTORIA ACADEMICA		21,000.00	21,000.00	21,000.00	21,000.00	-
3100 DIRECCION DE CIENCIAS ECONOMICO- ADMINISTRATIVA		4,542,252.61	4,542,252.61	2,721,972.97	2,707,899.49	1,820,279.64
3200 DIRECCION DE INGENIERIA Y TECNOLOGIA		5,682,625.94	5,682,625.94	3,026,145.75	3,016,145.75	2,656,480.19
3300 DIRECCION DE RECURSOS NATURALES		15,983,478.47	15,983,478.47	7,642,578.49	7,571,873.25	8,340,899.98
3400 DIRECCION DE CS. SOCIALES Y HUMANIDADES		5,059,539.76	5,059,539.76	1,829,567.67	1,776,340.27	3,229,972.09
3600 DIRECCION UNIDAD NAVOJOA		4,145,068.50	4,145,068.50	1,662,113.77	1,662,113.77	2,482,954.73
3700 DIRECCION UNIDAD GUAYMAS		4,757,186.42	4,757,186.42	1,691,884.16	1,691,884.16	3,065,302.26
4000 VICERRECTORIA ADMINISTRATIVA			-			-
4200 DIRECCION DE RECURSOS FINANCIEROS			-			-
4600 DIRECCION DE RECURSOS MATERIALES Y SERVICIOS GENERALES		28,680,716.28	28,680,716.28	24,412,104.91	17,781,697.05	4,268,611.37
4700 DIRECCION DE SERVICIOS DE INFORMACION		3,368,239.99	3,368,239.99	2,417,412.99	2,417,412.99	950,827.00
<b>III. Total de Egresos (III = I + II)</b>	<b>1,219,669,915.00</b>	<b>- 17,779,504.06</b>	<b>1,201,890,410.94</b>	<b>1,140,190,983.77</b>	<b>1,130,268,306.05</b>	<b>61,699,427.17</b>

*Gladys Peralta*

Mtra. Gladys Guadalupe Peralta Rodríguez  
Directora de Recursos Financieros

*Rodolfo Reynaga*

Dr. Rodolfo Valenzuela Reynaga  
Vicerrector Administrativo




**Instituto Tecnológico de Sonora**  
**Estado Analítico del Ejercicio Presupuesto de Egresos**  
**Clasificación Administrativa (Por Poderes)**  
**Del 01 de Enero al 31 de Diciembre de 2020**

CPCA-II-09

CUENTA PÚBLICA 2020

Clasificación Administrativa (Por Poderes)	Egresos Aprobado Anual (1)	Ampliaciones/ (Reducciones) (2)	Egresos Modificado Anual (3=1+2)	Egresos Devengado Acumulado (4)	Egresos Pagado Acumulado (5)	Subejercicio (6 = 3 - 4)
Poder Ejecutivo	1,219,669,915	-17,779,504	1,201,890,411	1,140,190,984	1,130,268,306	61,699,427
Poder Legislativo			0			0
Poder Judicial			0			0
Órganos Autónomos			0			0
<b>Total del Gasto</b>	<b>1,219,669,915</b>	<b>-17,779,504</b>	<b>1,201,890,411</b>	<b>1,140,190,984</b>	<b>1,130,268,306</b>	<b>61,699,427</b>



Mtra. Gladys Guadalupe Peralta Rodríguez  
Directora de Recursos Financieros




Dr. Rodolfo Valenzuela Reynaga  
Vicerrector Administrativo

Instituto Tecnológico de Sonora  
 Estado Analítico del Ejercicio Presupuesto de Egresos  
 Clasificación Administrativa (Por Tipo de Organismos o Entidad Paraestatal)  
 Del 01 de Enero al 31 de Diciembre de 2020

CPCA-II-10

CUENTA PÚBLICA 2020

Concepto	Egresos Aprobado Anual (1)	Ampliaciones/ (Reducciones) (2)	Egresos Modificado Anual (3=1+2)	Egresos Devengado Acumulado (4)	Egresos Pagado Acumulado (5)	Subejercicio (6 = 3 - 4)
Entidades Paraestatales y Fideicomisos No Empresariales y No Financieros	1,219,669,915	-17,779,504	1,201,890,411	1,140,190,984	1,130,268,306	61,699,427
Instituciones Públicas de la Seguridad Social			0			0
Entidades Paraestatales Empresariales No Financieras con Participación Estatal Mayoritaria			0			0
Fideicomisos Empresariales No Financieros con Participación Estatal Mayoritaria			0			0
Entidades Paraestatales Empresariales Financieras Monetarias con Participación Estatal Mayoritaria			0			0
Entidades Paraestatales Empresariales Financieras No Monetarias con Participación Estatal Mayoritaria			0			0
Fideicomisos Financieros Públicos con Participación Estatal Mayoritaria			0			0
<b>Total del Gasto</b>	<b>1,219,669,915</b>	<b>-17,779,504</b>	<b>1,201,890,411</b>	<b>1,140,190,984</b>	<b>1,130,268,306</b>	<b>61,699,427</b>

  
 Mtra. Gladys Guadalupe Peralta Rodríguez  
 Directora de Recursos Financieros


  
 Dr. Rodolfo Valenzuela Reynaga  
 Vicerrector Administrativo


Instituto Tecnológico de Sonora  
Estado Analítico del Ejercicio Presupuesto de Egresos  
Clasificación Funcional (Finalidad y Función)  
Del 01 de Enero al 31 de Diciembre de 2020

CPCA-II-11

CUENTA PÚBLICA 2020

Concepto	Egresos Aprobado Anual (1)	Ampliaciones/ (Reducciones) (2)	Egresos Modificado Anual (3=1+2)	Egresos Devengado Acumulado (4)	Egresos Pagado Acumulado (5)	Subejercicio (6 = 3 - 4)
<b>Gobierno</b>	0	0	0	0	0	0
Legislación			0			0
Justicia			0			0
Coordinación de la Política de Gobierno			0			0
Relaciones Exteriores			0			0
Asuntos Financieros y Hacendarios			0			0
Seguridad Nacional			0			0
Asuntos de Orden Público y Seguridad Interior			0			0
Otros Servicios Generales			0			0
<b>Desarrollo Social</b>	1,219,669,915	-17,779,504	1,201,890,411	1,140,190,984	1,130,268,306	61,699,427
Protección Ambiental			0			0
Viviendas y Servicios a la Comunidad			0			0
Salud			0			0
Recreación, Cultura y Otras Manifestaciones Sociales			0			0
Educación	1,219,669,915	-17,779,504	1,201,890,411	1,140,190,984	1,130,268,306	61,699,427
Protección Social			0			0
Otros Asuntos Sociales			0			0
<b>Desarrollo Económico</b>	0	0	0	0	0	0
Asuntos Económicos, Comerciales y Laborales en General			0			0
Agropecuaria, Silvicultura, Pesca y Caza			0			0
Combustibles y Energía			0			0
Minería, Manufacturas y Construcción			0			0
Transporte			0			0
Comunicaciones			0			0
Turismo			0			0
Ciencia, Tecnología e Innovación			0			0
Otras Industrias y Otros Asuntos Económicos			0			0
<b>Otras No Clasificadas en funciones anteriores</b>	0	0	0	0	0	0
Transacciones de la Deuda Pública / Costo financiero de la Deuda	0	0	0	0	0	0
Transferencias, Participaciones y Aportaciones entre Diferentes Niveles y Órdenes de gobierno			0			0
Saneamiento del Sistema Financiero			0			0
Adeudos de ejercicios Fiscales Anteriores			0			0
<b>Total del Gasto</b>	1,219,669,915	-17,779,504	1,201,890,411	1,140,190,984	1,130,268,306	61,699,427

  
Mtra. Gladys Guadalupe Peralta Rodríguez  
Directora de Recursos Financieros

  
Dr. Rodolfo Valenzuela Reynaga  
Vicerrector Administrativo



**Instituto Tecnológico de Sonora**  
 Estado Analítico del Ejercicio del Presupuesto de Egresos Detallado - LDF  
 Clasificación Funcional (Finalidad y Función)  
 Del 01 de Enero al 31 de Diciembre de 2020  
 (PESOS)

**CPCA-II-12**

**CUENTA PÚBLICA 2020**

Concepto (c)	Egresos					Subejercicio (e)
	Aprobado (d)	Ampliaciones/ (Reducciones)	Modificado	Devengado	Pagado	
<b>I. Gasto No Etiquetado (I=A+B+C+D)</b>	1,219,669,915.00	- 94,639,969.03	1,125,029,945.97	1,094,766,203.06	1,091,621,939.32	30,263,742.91
<b>A. Gobierno (A=a1+a2+a3+a4+a5+a6+a7+a8)</b>	-	-	-	-	-	-
a1) Legislación			-			-
a2) Justicia			-			-
a3) Coordinación de la Política de Gobierno			-			-
a4) Relaciones Exteriores			-			-
a5) Asuntos Financieros y Hacendarios			-			-
a6) Seguridad Nacional			-			-
a7) Asuntos de Orden Público y de Seguridad Interior			-			-
a8) Otros Servicios Generales			-			-
<b>B. Desarrollo Social (B=b1+b2+b3+b4+b5+b6+b7)</b>	1,219,669,915.00	- 94,639,969.03	1,125,029,945.97	1,094,766,203.06	1,091,621,939.32	30,263,742.91
b1) Protección Ambiental			-			-
b2) Vivienda y Servicios a la Comunidad			-			-
b3) Salud			-			-
b4) Recreación, Cultura y Otras Manifestaciones Sociales			-			-
b5) Educación	1,219,669,915.00	- 94,639,969.03	1,125,029,945.97	1,094,766,203.06	1,091,621,939.32	30,263,742.91
b6) Protección Social			-			-
b7) Otros Asuntos Sociales			-			-
<b>C. Desarrollo Económico (C=c1+c2+c3+c4+c5+c6+c7+c8+c9)</b>	-	-	-	-	-	-
c1) Asuntos Económicos, Comerciales y Laborales en General			-			-
c2) Agropecuaria, Silvicultura, Pesca y Caza			-			-
c3) Combustibles y Energía			-			-
c4) Minería, Manufacturas y Construcción			-			-
c5) Transporte			-			-
c6) Comunicaciones			-			-
c7) Turismo			-			-
c8) Ciencia, Tecnología e Innovación			-			-
c9) Otras Industrias y Otros Asuntos Económicos			-			-

Concepto (c)	Egresos					Subejercicio (e)
	Aprobado (d)	Ampliaciones/ (Reducciones)	Modificado	Devengado	Pagado	
D. Otras No Clasificadas en Funciones Anteriores (D=d1+d2+d3+d4)	-	-	-	-	-	-
d1) Transacciones de la Deuda Publica / Costo Financiero de la Deuda			-			-
d2) Transferencias, Participaciones y Aportaciones Entre Diferentes Niveles y Ordenes de Gobierno			-			-
d3) Saneamiento del Sistema Financiero			-			-
d4) Adeudos de Ejercicios Fiscales Anteriores			-			-
II. Gasto Etiquetado (II=A+B+C+D)	-	76,860,464.97	76,860,464.97	45,424,780.71	38,646,366.73	31,435,684.26
A. Gobierno (A=a1+a2+a3+a4+a5+a6+a7+a8)	-	-	-	-	-	-
a1) Legislación			-			-
a2) Justicia			-			-
a3) Coordinación de la Política de Gobierno			-			-
a4) Relaciones Exteriores			-			-
a5) Asuntos Financieros y Hacendarios			-			-
a6) Seguridad Nacional			-			-
a7) Asuntos de Orden Público y de Seguridad Interior			-			-
a8) Otros Servicios Generales			-			-
B. Desarrollo Social (B=b1+b2+b3+b4+b5+b6+b7)	-	76,860,464.97	76,860,464.97	45,424,780.71	38,646,366.73	31,435,684.26
b1) Protección Ambiental			-			-
b2) Vivienda y Servicios a la Comunidad			-			-
b3) Salud			-			-
b4) Recreación, Cultura y Otras Manifestaciones Sociales			-			-
b5) Educación		76,860,464.97	76,860,464.97	45,424,780.71	38,646,366.73	31,435,684.26
b6) Protección Social			-			-
b7) Otros Asuntos Sociales			-			-
C. Desarrollo Económico (C=c1+c2+c3+c4+c5+c6+c7+c8+c9)	-	-	-	-	-	-
c1) Asuntos Económicos, Comerciales y Laborales en General			-			-
c2) Agropecuaria, Silvicultura, Pesca y Caza			-			-
c3) Combustibles y Energía			-			-
c4) Minería, Manufacturas y Construcción			-			-
c5) Transporte			-			-
c6) Comunicaciones			-			-
c7) Turismo			-			-
c8) Ciencia, Tecnología e Innovación			-			-

Concepto (c)	Egresos					Subejercicio (e)
	Aprobado (d)	Ampliaciones/ (Reducciones)	Modificado	Devengado	Pagado	
c9) Otras Industrias y Otros Asuntos Económicos			-			-
D. Otras No Clasificadas en Funciones Anteriores (D=d1+d2+d3+d4)	-	-	-	-	-	-
d1) Transacciones de la Deuda Publica / Costo Financiero de la Deuda	-		-			-
d2) Transferencias, Participaciones y Aportaciones Entre Diferentes Niveles y Ordenes de Gobierno	-		-			-
d3) Saneamiento del Sistema Financiero	-		-			-
d4) Adeudos de Ejercicios Fiscales Anteriores			-			-
III. Total de Egresos (III = I + II)	1,219,669,915.00	17,779,504.06	1,201,890,410.94	1,140,190,983.77	1,130,268,306.05	61,699,427.17



Mtra. Gladys Guadalupe Peralta Rodríguez  
Directora de Recursos Financieros



Dr. Rodolfo Valenzuela Reynaga  
Vicerrector Administrativo



**Instituto Tecnológico de Sonora**  
**Estado Analítico del Ejercicio Presupuesto de Egresos**  
**Por Partida del Gasto**  
**Del 01 de Enero al 31 de Diciembre de 2020**

CPCA-II-13

**CUENTA PÚBLICA 2020**

Ejercicio del Presupuesto por Partida / Descripción		Egresos Aprobado Anual	Ampliaciones/ (Reducciones)	Egresos Modificado Anual	Egresos Devengado Acumulado	Egresos Pagado Acumulado	Subejercicio	% Avance Anual
		(1)	(2)	(3=1+2)	(4)	(5)	(6 = 3 - 4)	(7= 4/3)
<b>1000</b>	<b>Servicios personales</b>							
1100	Remuneraciones al personal de carácter permanente							
113	Sueldo base al personal permanente							
11301	Sueldos	192,601,492.00	- 19,083,308.68	173,518,183	173,518,183.32	173,518,183.32	0	100%
11306	Riesgo laboral							
11307	Ayuda para habitación							
11309	Prima por riesgo laboral							
11310	Ayuda para energía eléctrica							
121	Honorarios asimilables a salarios							
12101	Honorarios	40,622,352.00	389,730.57	41,012,083	40,902,490.82	40,902,490.82	109,592	100%
122	Sueldos base al personal eventual							
12201	Sueldos base al personal eventual	151,744,473.40	- 3,944,604.47	147,799,869	146,519,483.94	146,519,483.94	1,280,385	99%
1300	Remuneraciones adicionales y especiales							
131	Primas por años de servicios efectivos prestados							
13101	Primas y acreditaciones por años de servicio efectivos prestados al personal	84,675,689.00	- 8,034,742.74	76,640,946	76,625,595.11	76,625,595.11	15,351	100%
132	Primas de vacaciones, dominical y gratificación de fin de año							
13201	Prima vacacional	45,998,928.00	- 2,888,395.76	43,110,532	43,103,710.72	43,103,710.72	6,822	100%
13202	Gratificación por fin de año	44,212,496.70	- 3,806,539.70	40,405,957	40,355,818.14	40,355,818.14	50,139	100%
13203	Compensación por ajuste de calendario	4,271,451.00	- 431,494.27	3,839,957	3,839,956.73	3,839,956.73	0	100%
13204	Compensación por bono navideño	11,462,582.00	- 1,139,189.89	10,323,392	10,323,392.11	10,323,392.11	0	100%
134	Compensaciones							
13401	Estímulos al personal de confianza		7,000.00	7,000	7,000.00	7,000.00	0	100%
13407	Compensaciones adicionales por servicios especiales	22,198,030.00	- 1,617,684.88	20,580,345	20,543,657.07	20,543,657.07	36,688	100%
137	Honorarios Especiales							
13701	Honorarios Especiales	53,954,862.00	- 1,374,062.36	52,580,800	52,566,119.64	52,566,119.64	14,680	100%
1400	Seguridad Social							
141	Aportaciones de seguridad social							
14101	Aportaciones al issste	72,958,151.00	- 3,964,540.33	68,993,611	68,552,737.25	68,552,737.25	440,873	99%
14103	Aportación por seguro de Retiro al ISSSTESON	50,872.00	- 21,545.82	29,326	29,326.18	29,326.18	0	100%
14106	Otras prestaciones de seguridad social	23,774,049.90	- 4,313,535.89	19,460,514	19,059,318.16	19,059,318.16	401,196	98%
14108	Aportación para la atención de Enferm Preexistentes	3,898,190.00	317,856.67	4,216,047	4,049,288.06	4,049,288.06	166,759	96%
142	Aportac a Fondos de Vivienda							
14201	Aportac FOVISSSTESON/Infonavit	11,591,599.00	- 730,556.23	10,861,043	10,802,422.48	10,802,422.48	58,620	99%
143	Aportaciones Sistema p/el Retiro							
14301	Aportaciones al sistema de ahorro para el Retiro	48,810,608.00	- 1,188,619.12	47,621,989	47,621,988.88	47,621,988.88	0	100%
144	Aportaciones para Seguros							
14401	Aportaciones para el seguro de vida del Personal		27,743.44	27,743	6,214.25	6,214.25	21,529	22%
1500	Otras Prestacion Social y Economicas							
152	Indemnizaciones							
15201	Indemnizaciones al personal							

Ejercicio del Presupuesto por Partida / Descripción		Egresos Aprobado Anual	Ampliaciones/ (Reducciones)	Egresos Modificado Anual	Egresos Devengado Acumulado	Egresos Pagado Acumulado	Subejercicio	% Avance Anual
		(1)	(2)	(3=1+2)	(4)	(5)	(6 = 3 - 4)	(7= 4/3)
15202	Pago Liquidaciones		-					
153	Prestaciones y Haberes de Retiro							
15304	Prestaciones de Retiro		-					
154	Prestaciones Contractuales							
15402	Compensación Garantizada	-	772,360.46	772,360	772,360.46	772,360.46	0	100%
15404	Días Económicos y de Descanso Obligatorios no Disfrutados.	-		1,679	1,678.92	1,678.92	0	100%
			1,678.92					
15409	Bono para Despensa	32,953,189.00	- 3,976,106.42	28,977,083	28,977,082.58	28,977,082.58	0	100%
15413	Ayuda Guardería Madres Trabajadoras	333,135.00	- 548,410.00	881,545	881,545.00	881,545.00	0	100%
15416	Apoyo para Útiles escolares	11,234,626.00	- 923,730.76	10,310,895	10,310,895.24	10,310,895.24	0	100%
159	Otras Prestac Sociales y Económicas	-	-		-	-		
15901	Otras Prestaciones	76,348,384.00	- 4,021,231.87	72,327,152	70,667,824.49	70,665,602.27	1,659,328	98%
1700	Pago de Estímulos a Servid Públicos							
171	Estímulos							
17102	Estímulos al personal	31,295,349.00	- 1,673,170.58	32,968,520	32,886,849.84	32,886,849.84	81,670	100%
	<b>Total por Capitulo 1000</b>	<b>\$ 964,990,509.00</b>	<b>-\$ 57,721,938.55</b>	<b>\$ 907,268,570.45</b>	<b>\$ 902,924,939.39</b>	<b>\$ 902,922,717.17</b>	<b>\$ 4,343,631.06</b>	<b>100%</b>
2000	Materiales y suministros							
2100	Materiales de Administración, Emisión de Documentos y Artículos Oficiales							
211	Materiales, útiles y equipos menores de oficina							
21101	Materiales, útiles y equipos menores de oficina	3,295,625.80	- 771,452.98	2,524,172.82	2,083,151.12	2,065,194.66	441,021.70	83%
212	Materiales y útiles de impresión y reproducción							
21201	Materiales y útiles de impresión y reproducción	61,000.00	- 26,726.94	87,726.94	63,408.90	61,392.54	24,318.04	72%
213	Material Estadístico y Geografico							
21301	Material Estadístico y Geografico	-	-		-	-	-	
214	Materiales, útiles y equipos menores de tecnologías de la información y Comunicaciones							
21401	Materiales y útiles para el procesamiento de equipos y bienes informáticos	1,547,378.08	- 101,124.76	1,648,502.84	846,260.42	799,385.07	802,242.42	51%
215	Material impreso e información digital							
21501	Material para información	353,940.00	- 80,565.21	434,505.21	376,769.69	376,769.69	57,735.52	87%
216	Material de limpieza							
21601	Material de limpieza	3,690,128.00	- 2,322,916.22	6,013,044.22	3,123,357.70	3,032,364.40	2,889,686.52	52%
217	Materiales y útiles de enseñanza							
21701	Materiales educativos	53,548.02	- 298,597.79	352,145.81	158,754.27	157,904.27	193,391.54	45%
218	Materiales para el Registro E Identificación de Bienes y Personas							
21801	Placas, Engomados , Calcomanias y Hologramas	74,114.00	- 60,542.00	13,572.00	13,572.00	13,572.00	-	100%
2200	Alimentos y utensilios							
221	Productos alimenticios para personas							
22101	Productos alimenticios para el personal en las instalaciones	853,995.01	- 548,636.54	305,358.47	296,022.93	296,022.93	9,335.54	97%
22106	Adquisición de agua potable	232,319.00	- 186,467.16	45,851.84	43,517.48	43,517.48	2,334.36	95%
222	Productos Alimenticios para animales							
22201	Alimentación de animales	12,348.00	- 3,666,623.68	3,678,971.68	3,635,629.50	3,635,629.50	43,342.18	99%
223	Utensilios para el servicio de alimentación							
22301	Utensilios para el servicio de alimentación	311,899.00	- 290,534.42	21,364.58	20,864.58	20,864.58	500.00	98%
2300	Materias primas y materiales de producción y Comercialización							
231	Productos alimenticios, agropecuarios y forestales adquiridos como materia prima							

Ejercicio del Presupuesto por Partida / Descripción		Egresos Aprobado Anual	Ampliaciones/ (Reducciones)	Egresos Modificado Anual	Egresos Devengado Acumulado	Egresos Pagado Acumulado	Subejercicio	% Avance Anual
		(1)	(2)	(3=1+2)	(4)	(5)	(6 = 3 - 4)	(7= 4/3)
23101	Productos alimenticios, agropecuarios y forestales adquiridos como materia prima	200,935.00	87,127.01	288,062.01	232,662.88	232,662.88	55,399.13	81%
232	Insumos textiles adquiridos como Materia Prima	-	-	-	-	-	-	-
23201	Insumos textiles adquiridos como Materia Prima	-	-	-	-	-	-	-
233	Productos De papel, Carton e Impresos Adquiridos como Materia Prima	-	-	-	-	-	-	-
23301	Productos De papel, Carton e Impresos Adquiridos como Materia Prima	-	-	-	-	-	-	-
234	Combustibles, lubricantes, aditivos, carbón y sus Derivados adquiridos como materia prima	-	-	-	-	-	-	-
23401	Combustibles, lubricantes, aditivos, carbón y sus Derivados adquiridos como materia prima	-	-	-	-	-	-	-
237	Productos de Cuero Piel, Plasticos y Hule Adquiridos con Materia Prima	-	-	-	-	-	-	-
23701	Productos de Cuero Piel, Plasticos y Hule Adquiridos con Materia Prima	-	-	-	-	-	-	-
238	Mercancias Adquiridas para su Comercializacion	-	-	-	-	-	-	-
23801	Mercancias Adquiridas para su Comercializacion	33,702,996.00	13,294,112.87	20,408,883.13	20,301,393.63	20,051,608.50	107,489.50	99%
239	Otros Prod Adq c/Materia Prima	-	35,148.00	35,148.00	35,148.00	35,148.00	-	100%
23901	Otros Prod Adq c/Materia Prima	-	35,148.00	35,148.00	35,148.00	35,148.00	-	100%
2400	Materiales y artículos de construcción y de reparación	-	-	-	-	-	-	-
241	Productos minerales no metálicos	-	-	-	-	-	-	-
24101	Productos minerales no metálicos	808,905.00	666,148.15	142,756.85	136,616.22	136,616.22	6,140.63	96%
242	Cemento y productos de concreto	-	-	-	-	-	-	-
24201	Cemento y productos de concreto	126,850.00	116,771.86	10,078.14	10,078.14	9,686.14	-	100%
243	Cal, yeso y productos de yeso	-	-	-	-	-	-	-
24301	Cal, yeso y productos de yeso	5,700.00	3,565.60	2,134.40	2,134.40	2,134.40	-	100%
244	Madera y productos de madera	-	-	-	-	-	-	-
24401	Madera y productos de madera	27,500.00	20,993.54	6,506.46	6,506.46	6,506.46	-	100%
245	Vidrio y productos de vidrio	-	-	-	-	-	-	-
24501	Vidrio y productos de vidrio	30,000.00	15,911.80	14,088.20	6,496.00	6,496.00	7,592.20	46%
246	Material eléctrico y electrónico	-	-	-	-	-	-	-
24601	Material eléctrico y electrónico	2,464,027.00	592,789.33	3,056,816.33	1,066,317.03	1,066,317.03	1,990,499.30	35%
247	Artículos metálicos para la construcción	-	-	-	-	-	-	-
24701	Artículos metálicos para la construcción	335,220.00	510,861.02	846,081.02	812,479.95	763,759.95	33,601.07	96%
248	Materiales complementarios	-	-	-	-	-	-	-
24801	Materiales complementarios	154,022.00	121,448.01	32,573.99	20,092.00	20,092.00	12,481.99	62%
249	Otros materiales y artículos de construcción y reparación	-	-	-	-	-	-	-
24901	Otros materiales y artículos de construcción y reparación	312,162.00	230,043.10	82,118.90	70,574.13	70,574.13	11,544.77	86%
2500	Productos químicos, farmacéuticos y de laboratorio	-	-	-	-	-	-	-
251	Productos químicos básicos	-	-	-	-	-	-	-
25101	Productos químicos básicos	123,490.00	2,157,908.40	2,281,398.40	1,178,068.41	1,176,651.77	1,103,329.99	52%
252	Fertilizantes, pesticidas y otros agroquímicos	-	-	-	-	-	-	-
25201	Fertilizantes, pesticidas y otros agroquímicos	91,400.00	17,486.00	73,914.00	73,914.00	73,914.00	-	100%
253	Medicinas y productos farmacéuticos	-	-	-	-	-	-	-
25301	Medicinas y productos farmacéuticos	71,700.00	215,447.71	287,147.71	174,735.27	169,014.15	112,412.44	61%
254	Mat.Accesorios y Suminis Médicos	-	-	-	-	-	-	-
25401	Mat.Accesorios y Suminis Médicos	67,068.00	298,022.16	365,090.16	35,925.19	35,925.19	329,164.97	10%
255	Materiales, accesorios y suministros de laboratorio	-	-	-	-	-	-	-
25501	Materiales, accesorios y suministros de laboratorio	173,494.00	5,995,704.97	6,169,198.97	3,891,025.50	3,799,005.68	2,278,173.47	63%
256	Fibras sintéticas, hules, plásticos y derivados	-	-	-	-	-	-	-

Ejercicio del Presupuesto por Partida / Descripción		Egresos Aprobado Anual	Ampliaciones/ (Reducciones)	Egresos Modificado Anual	Egresos Devengado Acumulado	Egresos Pagado Acumulado	Subejercicio	% Avance Anual
		(1)	(2)	(3=1+2)	(4)	(5)	(6 = 3 - 4)	(7= 4/3)
25601	Fibras sintéticas, hules, plásticos y derivados	12,800.00	332,422.24	345,222.24	92,573.23	92,573.23	252,649.01	27%
259	Otros productos químicos							
25901	Otros productos químicos	2,626,246.00	650,084.65	1,976,161.35	1,638,611.61	1,638,611.61	337,549.74	83%
2600	Combustibles, lubricantes y aditivos							
261	Combustibles, lubricantes y aditivos							
26101	Combustibles	3,668,287.00	137,367.28	3,805,654.28	3,329,368.85	3,281,931.37	476,285.43	87%
26102	Lubricantes y aditivos	40,600.00	32,239.98	8,360.02	7,096.12	7,096.12	1,263.90	85%
262	Carbon y sus Derivados							
26201	Carbon y sus Derivados	-	-	-	-	-	-	
2700	Vestuarios, blancos, prendas de producción y artículos deportivos							
271	Vestuario y uniformes							
27101	Vestuario y uniformes	1,788,093.00	563,196.91	2,351,289.91	2,252,655.59	2,252,655.59	98,634.32	96%
272	Prendas de seguridad y protección personal							
27201	Prendas de seguridad y protección personal	302,201.00	76,894.73	379,095.73	35,980.06	35,980.06	343,115.67	9%
273	Artículos deportivos							
27301	Artículos deportivos	504,080.00	163,708.66	340,371.34	206,521.34	206,521.34	133,850.00	61%
274	Productos Textiles							
27401	Productos Textiles	27,228.00	20,341.53	6,886.47	4,951.80	4,951.80	1,934.67	72%
275	Blancos Otros Productos Textiles, Excepto prendas de vestir							
27501	Blancos Otros Productos Textiles, Excepto prendas de vestir	92,360.00	34,291.97	58,068.03	58,068.03	58,068.03	-	100%
2800	Materiales y Suministros p/Seguridad							
282	Materiales de Seguridad Publica							
28201	Materiales de Seguridad Publica	15,000.00	155,412.61	170,412.61	14,075.07	14,075.07	156,337.54	8%
2900	Herramientas, refacciones y accesorios menores	-	-	-	-	-	-	
291	Herramientas menores	-	-	-	-	-	-	
29101	Herramientas menores	363,034.00	55,946.21	418,980.21	168,988.80	165,636.80	249,991.41	40%
292	Refacciones y Accesorios Menores de Edificios							
29201	Refacciones y Accesorios Menores de Edificios	265,499.00	210,826.24	54,672.76	52,067.44	52,067.44	2,605.32	95%
293	Refacciones y Accesorios Menores de Mobiliarios y Eq de Administracion							
29301	Refacciones y Accesorios Menores de Mobiliarios y Eq de Administracion	12,280.00	9,597.50	2,682.50	2,682.50	2,682.50	-	100%
294	Refacciones y accesorios menores de equipo de computo y tecnologías de la información							
29401	Refacciones y accesorios menores de equipo de computo y tecnologías de la información	384,273.00	263,133.87	647,406.87	131,041.64	124,100.10	516,365.23	20%
295	Refacciones y accesorios menores de equipo e instrumental médico y de laboratorio							
29501	Refacciones y accesorios menores de equipo e instrumental médico y de laboratorio	5,000.00	756,452.64	761,452.64	508,717.10	507,499.23	252,735.54	67%
296	Refacciones y accesorios menores de equipo de transporte							
29601	Refacciones y accesorios menores de equipo de transporte	130,343.00	35,230.66	95,112.34	51,444.50	51,444.50	43,667.84	54%
298	Refacciones y accesorios menores de Maquinaria y otros equipos							
29801	Refacciones y accesorios menores de Maquinaria y otros equipos	8,260.00	4,476.16	12,736.16	10,090.09	10,090.09	2,646.07	79%
299	Refacciones y Accesorios Menores Otros Bienes Muebles							



Ejercicio del Presupuesto por Partida / Descripción		Egresos Aprobado Anual	Ampliaciones/ (Reducciones)	Egresos Modificado Anual	Egresos Devengado Acumulado	Egresos Pagado Acumulado	Subejercicio	% Avance Anual
		(1)	(2)	(3=1+2)	(4)	(5)	(6 = 3 - 4)	(7= 4/3)
29901	Refacciones y Accesorios Menores Otros Bienes Muebles	58,795.00	- 47,723.33	11,071.67	10,876.85	10,876.85	194.82	98%
	Total por Capitulo 2000	59,486,142.91	1,186,707.30	60,672,850.21	47,291,286.42	46,675,591.35	13,381,563.79	78%
3000	Servicios generales							
3100	Servicios básicos							
311	Energía eléctrica							
31102	Energía Eléctrica de Escuelas	29,071,310.00	- 14,607,694.53	14,463,615	14,463,615.47	14,463,615.45	-	100%
312	Gas							
31201	Gas	1,021,941.00	- 755,423.40	266,518	266,465.81	266,465.81	51.79	100%
313	Agua							
31301	Agua Potable	4,627,724.00	294,436.39	4,922,160	4,898,458.94	4,898,458.94	23,701.45	100%
314	Telefonía tradicional							
31401	Telefonía tradicional	892,610.00	- 536,391.73	356,218	352,218.27	352,218.27	4,000.00	99%
315	Telefonía celular							
31501	Telefonía celular	174,104.00	- 20,773.98	153,330	144,561.02	144,332.02	8,769.00	94%
317	Servicios de acceso a internet, redes y procesamiento de información							
31701	Servicios de acceso a internet, redes y procesamiento de información	11,629,403.00	- 293,860.87	11,335,542	10,360,151.49	10,075,037.90	975,390.64	91%
318	Servicios postales y telegráficos							
31801	Servicio postal	204,859.00	- 64,141.44	140,718	123,886.91	123,886.91	16,830.65	88%
319	Servicios Integrales y Otros Servicios							
31901	Servicios Integrales y Otros Servicios	-	-	-	-	-	-	-
3200	Servicio de arrendamiento							
321	Arrendamiento de Terrenos							
32101	Arrendamiento de Terrenos	-	-	-	-	-	-	-
322	Arrendamiento de Edificios							
32201	Arrendamiento de Edificios	387,850.00	- 292,333.70	95,516	90,986.34	90,986.34	4,529.96	95%
323	Arrendamiento de mobiliario y equipo de administración, educacional y recreativo							
32301	Arrendamiento de muebles, maquinaria y Equipo	7,300.00	10,612.90	17,913	17,912.50	17,912.50	0.40	100%
32302	Arrendamiento de Equipo y Bienes Informaticos	-	-	-	-	-	-	-
324	Arrendamiento de Equipo Inst Médico y de Laboratorio							
32401	Arrendamiento de Equipo Inst Médico y de Laboratorio	7,766.00	- 7,766.00	0	-	-	-	-
325	Arrendamiento de Eq de Transporte							
32501	Arrendamiento de Eq de Transporte	798,422.01	- 216,660.29	581,762	569,224.25	569,224.25	12,537.47	98%
326	Arrendamiento maquinaria, otros equipos y herramientas							
32601	Arrendamiento maquinaria, otros equipos y herramientas	151,443.00	- 75,765.00	75,678	75,632.00	75,632.00	46.00	100%
327	Arrendamiento de Activos Intangibles							
32701	Patentes, Regalias, y Otros	13,158,980.00	- 3,644,240.67	9,514,739	8,435,553.69	8,435,553.69	1,079,185.64	89%
328	Arrendamiento Financiero							
32801	Arrendamiento Financiero de Muebles Maquinaria y Equipo	-	-	-	-	-	-	-
329	Otros Arrendamientos							
32901	Otros Arrendamientos	28,462.00	34,173.49	62,635	62,635.49	62,635.49	-	100%
3300	Servicios profesionales, científicos, técnicos y otros servicios							
331	Servicios legales, de contabilidad, auditorías y relacionados							
33101	Servicios legales, de contabilidad, auditorías y relacionados	1,069,210.00	3,063,571.43	4,132,781	3,527,450.74	3,524,573.94	605,330.69	85%

Ejercicio del Presupuesto por Partida / Descripción		Egresos Aprobado Anual	Ampliaciones/ (Reducciones)	Egresos Modificado Anual	Egresos Devengado Acumulado	Egresos Pagado Acumulado	Subejercicio	% Avance Anual
		(1)	(2)	(3=1+2)	(4)	(5)	(6 = 3 - 4)	(7= 4/3)
332	Servicios de Diseño, Arquitectura, Ingeniería y Actividades Relacionadas							
33201	Servicios Diseño, Arquitectura y Act. Relacionadas	-	-		-	-		
333	Servicios de consultoría administrativa, procesos, técnica y en tecnologías de la información							
33301	Servicios de Informática	628,154.00	505,090.44	1,133,244	1,124,180.04	1,124,180.04	9,064.40	99%
33302	Servicios de Consultoría	165,991.00	211,009.00	377,000	-	-	377,000.00	0%
334	Servicios de capacitación	-	-		-	-		
33401	Servicios de capacitación	1,435,326.00	876,930.22	2,312,256	1,898,692.29	1,898,692.29	413,563.93	82%
335	Servicios de Investigación Científica y Desarrollo							
33501	Servicios de Investigación Científica y Desarrollo	-	1,427,008.61	1,427,009	348,280.55	348,280.55	1,078,728.06	24%
336	Servicios de apoyo administrativo, traducción, fotocopiado e impresión							
33603	Impresiones y publicaciones oficiales	1,332,342.00	2,354,180.38	3,686,522	2,192,650.19	2,146,889.53	1,493,872.19	59%
33605	Licitaciones, Convenios y Convocatorias	4,400.00	4,400.00	0	-	-	-	
33608	Servicio de Fotocopiado en Instalaciones	1,314,441.00	644,357.66	670,083	651,935.44	650,370.89	18,147.90	97%
337	Servicio de Protección y Seguridad							
33701	Servicio de Protección y Seguridad	-	-		-	-		
338	Servicios de vigilancia							
33801	Servicios de vigilancia	14,458,898.00	5,458,100.10	19,916,998	18,517,098.50	18,462,266.94	1,399,899.60	93%
339	Servicios Profesionales, científicos y técnicos integrales							
33901	Servicios Profesionales, científicos y técnicos integrales	2,784,513.00	3,356,144.75	6,140,658	4,357,243.11	4,336,432.71	1,783,414.64	71%
33902	Servicios integrales	2,707,675.00	524,781.17	3,232,456	2,734,270.75	2,734,270.75	498,185.42	85%
3400	Servicios financieros, bancarios y comerciales							
341	Servicios financieros y bancarios	-	-		-	-		
34101	Servicios financieros y bancarios	1,526,143.00	518,331.46	1,007,812	1,007,811.54	1,007,811.54	-	100%
343	Servicios de Recaudación, Traslado y Custodia de Valores							
34301	Servicios de Recaudación, Traslado y Custodia de Valores	72,000.00	31,543.77	40,456	40,456.23	40,456.23	-	100%
344	Seguro de Responsabilidad Patrim y Fianzas							
34401	Seguro de Responsabilidad Patrim y Fianzas	3,433,000.00	808,081.76	2,624,918	2,459,947.73	2,459,947.73	164,970.51	94%
345	Seguro de Bienes Patrimoniales							
34501	Seguro de Bienes Patrimoniales	184,227.00	127,018.13	57,209	6,865.61	6,865.61	50,343.26	12%
347	Fletes y maniobras							
34701	Fletes y maniobras	85,700.00	18,419.65	67,280	53,103.97	52,960.75	14,176.38	79%
348	Comisiones Por Ventas							
34801	Comisiones por venta	5,020,050.00	2,762,202.62	2,257,847	2,257,847.38	2,257,847.38	-	100%
349	Servicios Financieros Bancarios y Comerciales integrales							
34901	Servicios Financieros Bancarios y Comerciales integrales	65,000.00	38,595.51	26,404	26,404.49	26,404.49	-	100%
3500	Servicios de Instalación, Reparación, Mantenimiento y Conservación							
351	Conservación y mantenimiento menor de inmuebles							
35101	Mantenimiento y conservación de inmuebles	65,000.00	12,352,877.42	12,417,877	6,238,157.13	6,237,290.34	6,179,720.29	50%
35102	Mantenimiento y conservación de áreas deportivas	-	790,200.15	790,200	771,930.15	770,788.52	18,270.00	98%
35103	Mantenimiento y conservación de paneles escolares	1,916,794.00	1,789,592.56	127,201	127,201.44	127,201.44	-	100%
352	Instalación, reparación y mantenimiento de mobiliario y equipo de administración, educacional y recreativo							
35201	Mantenimiento y conservación de mobiliario y equipo	12,443,100.00	11,225,530.05	1,217,570	1,198,630.35	1,198,445.35	18,939.60	98%
35202	Mantenimiento y conservación de mobiliario y equipo para escuelas, laboratorios y talleres	2,741,392.00	151,465.28	2,892,857	1,982,867.60	1,982,867.60	909,989.68	69%


Ejercicio del Presupuesto por Partida / Descripción		Egresos Aprobado Anual	Ampliaciones/ (Reducciones)	Egresos Modificado Anual	Egresos Devengado Acumulado	Egresos Pagado Acumulado	Subejercicio	% Avance Anual
		(1)	(2)	(3=1+2)	(4)	(5)	(6 = 3 - 4)	(7= 4/3)
353	Instalación, reparación y mantenimiento de equipo de computo y tecnologías de información							
35301	Instalaciones	57,800.00	- 57,800.00	0	-	-	-	
35302	Mantenimiento y conservación de bienes informáticos	6,720,083.00	- 189,925.14	6,530,158	6,518,972.15	4,362,509.46	11,185.71	100%
354	Instalacion Reparacion Mantenimientode Equipo Instrumental Medico y de laboratorio							
35401	Instalacion Reparacion Mantenimientode Equipo Instrumental Medico y de laboratorio	22,000.00	- 14,931.96	7,068	464.00	464.00	6,604.04	7%
355	Reparación y mantenimiento de equipo de transporte							
35501	Mantenimiento y conservacion de equipo de transporte	1,710,143.00	- 872,888.00	837,255	738,492.84	738,492.84	98,762.16	88%
356	Reparación y mantenimiento de equipo de defensa y seguridad							
35601	Reparación y mantenimiento de equipo de defensa y seguridad	5,000.00	- 5,000.00	0	-	-	-	
357	Instalación, reparación y mantenimiento de maquinaria, otros equipos y herramientas							
35701	Mantenimiento y conservación de maquinaria y equipo	327,701.00	39,740.63	367,442	354,878.59	354,878.59	12,563.04	97%
358	Servicios de limpieza y manejo de desechos							
35801	Servicios de limpieza y manejo de desechos	15,250,904.00	- 9,600,083.88	5,650,820	5,648,500.12	5,648,500.12	2,320.00	100%
359	Servicio de Jardinería y Fumigacion							
35901	Servicio de Jardinería y Fumigacion	689,290.00	- 543,664.28	145,626	145,625.72	139,307.87	-	100%
3600	Servicios de comunicación social y publicidad							
361	Difusión por radio, televisión n y otros medios de mensajes sobre programas Gubernamentales							
36101	Difusión por radio, televisión y otros medios de mensajes sobre programas Gubernamentales	256,334.00	24,736.00	281,070	121,470.00	121,470.00	159,600.00	43%
362	Difusión por radio, televisión y otros medios de mensajes comerciales para promover la venta de bienes o servicios							
36201	Difusión por radio, televisión y otros medios de mensajes comerciales para promover la venta de bienes o servicios	1,780,716.00	344,879.44	2,125,595	1,949,629.10	1,944,399.51	175,966.34	92%
363	Servicios de Creatividad, Preproducción y Producción de Publicidad, excepto Internet							
36301	Servicios de Creatividad, Preproducción y Producción de Publicidad, excepto Internet	-	-	0	-	-	-	
364	Servicios de Revelado de Fotografías							
36304	Servicios de Revelado de Fotografías	-	-	0	-	-	-	
366	Exclusivamente a través de Internet Servicios de Creación y Difusión de Contenido							
36601	Exclusivamente a través de Internet	-	7,403.83	7,404	7,403.83	7,403.83	-	100%
369	Otros servicios de información							
36901	Otros servicios de información	-	72,000.00	72,000	-	-	72,000.00	0%
3700	Servicios de traslado y viáticos							
371	Pasajes aéreos							
37101	Pasajes aéreos	2,951,822.00	- 363,697.13	2,588,125	924,707.95	924,707.95	1,663,416.92	36%
372	Pasajes terrestres							
37201	Pasajes terrestres nacionales para labores en campo y de supervision	459,392.00	- 203,310.15	256,082	121,962.82	121,585.82	134,119.03	48%
373	Pasajes Marítimos							
37301	Pasajes Marítimos	-	-	0	-	-	-	
375	Viáticos en el país							

Ejercicio del Presupuesto por Partida / Descripción		Egresos Aprobado Anual	Ampliaciones/ (Reducciones)	Egresos Modificado Anual	Egresos Devengado Acumulado	Egresos Pagado Acumulado	Subejercicio	% Avance Anual
		(1)	(2)	(3=1+2)	(4)	(5)	(6 = 3 - 4)	(7= 4/3)
37501	Viáticos en el país	3,194,833.00	- 492,701.76	2,702,131	1,043,077.19	1,043,077.19	1,659,054.05	39%
37502	Gastos de Camino	762,926.05	- 489,994.34	272,932	110,781.45	110,591.45	162,150.26	41%
376	Viáticos en el extranjero							
37601	Viáticos en el extranjero	525,114.00	575,838.13	1,100,952	247,528.76	247,528.76	853,423.37	22%
378	Servicios integrales de traslado y viáticos							
37801	Servicios integrales de traslado y viáticos	-	49,000.00	49,000	-	-	49,000.00	0%
379	Otros Servicios de Traslado y Hospedaje							
37901	Cuotas	251,115.00	- 209,396.25	41,719	24,965.02	24,915.02	16,753.73	60%
3800	Servicios oficiales	-	-	-	-	-	-	-
381	Gastos de ceremonial							
38101	Gastos de ceremonial	6,498,701.03	- 4,098,279.35	2,400,422	2,135,436.96	2,127,013.96	264,984.72	89%
382	Gastos de orden social y cultural	-	-	-	-	-	-	-
38201	Gastos de orden social	-	-	0	-	-	-	-
383	Congresos y convenciones							
38301	Congresos y convenciones	1,387,722.00	- 158,152.92	1,229,569	777,302.99	764,402.99	452,266.09	63%
384	Exposiciones							
38401	Exposiciones	-	-	0	-	-	-	-
385	Gastos de Representacion							
38501	Gastos de Atencion y Promocion	4,260.00	- 4,260.00	0	-	-	-	-
3900	Otros Servicios Generales	-	-	-	-	-	-	-
392	Impuestos y Derechos							
39201	Impuestos y Derechos	2,132,587.00	- 266,367.66	1,866,219	1,794,424.90	1,784,080.88	71,794.44	96%
393	Impuestos y Derechos de Importacion	-	-	-	-	-	-	-
39301	Impuestos y Derechos de Importacion	-	68,289.61	68,290	52,614.73	52,614.73	15,674.88	77%
395	Penas, Multas, Accesorios y Actualizaciones							
39501	Penas, Multas, Accesorios y Actualizaciones	-	309,319.80	309,320	309,319.80	309,319.80	-	100%
398	Imp S/Nomina y otros derivan de la Relación Laboral							
39801	Imp S/Nomina y otros derivan de la Relación Laboral	15,750,000.00	- 2,024,953.93	13,725,046	13,725,046.07	13,725,046.07	-	100%
399	Otros Servicios Generales							
39902	Gastos de la Casa de Gobierno							
	<b>Total por Capitulo 3000</b>	<b>176,353,973.09</b>	<b>- 25,176,742.36</b>	<b>151,177,230.73</b>	<b>128,136,932.40</b>	<b>125,523,115.03</b>	<b>23,040,298.33</b>	<b>85%</b>
4000	Transferencias, asignaciones, subsidios y otras ayudas							
4400	Ayudas sociales							
441	Ayudas Sociales a Personas							
44101	Ayudas Sociales a Personas	4,000.00	381,748.81	385,748.81	276,116.31	271,316.31	109,632.50	72%
44106	Premios, Recompensas, Pensiones de Gracias y Pensión Recreativa Estudiantil	-	23,551.00	23,551.00	23,551.00	23,551.00	-	100%
442	Becas y otras ayudas para programas de capacitación							
44203	Becas de Educación Media y Superior	15,816,723.00	17,030,616.21	32,847,339.21	23,740,211.90	23,737,211.90	9,107,127.31	72%
443	Ayudas Sociales a Instituciones de Enseñanza							
44301	Ayudas Sociales a Instituciones de Enseñanza	21,000.00	17,127.96	38,127.96	38,127.96	38,127.96	-	100%
444	Ayudas sociales a actividades científicas o académicas							
44402	Apoyos a la Investigación Científica y Tecnológica De Instituciones Académicas y Sector Público	-	440,000.00	440,000.00	-	-	440,000.00	0%
445	Ayudas Sociales a Instituciones Sin Fines de Lucro							
44501	Ayudas Sociales a Instituciones Sin Fines de Lucro	-	-	-	-	-	-	-
4800	Donativos							
481	Donativos a Inatituciones sin Fines de Lucro	-	-	-	-	-	-	-
48101	Donativos a Inatituciones sin Fines de Lucro	-	-	-	-	-	-	-
	<b>Total por Capitulo 4000</b>	<b>15,841,723.00</b>	<b>17,893,043.98</b>	<b>33,734,766.98</b>	<b>24,078,007.17</b>	<b>24,070,207.17</b>	<b>9,656,759.81</b>	<b>71%</b>
5000	Bienes muebles, inmuebles e intangibles							



Ejercicio del Presupuesto por Partida / Descripción		Egresos Aprobado Anual	Ampliaciones/ (Reducciones)	Egresos Modificado Anual	Egresos Devengado Acumulado	Egresos Pagado Acumulado	Subejercicio	% Avance Anual
		(1)	(2)	(3=1+2)	(4)	(5)	(6 = 3 - 4)	(7= 4/3)
5100	Mobiliario y equipo de administración							
511	Muebles de oficina y estantería							
51101	Muebles de oficina y estantería	1,337,500.00	1,893,558.06	3,231,058.06	475,288.23	475,288.23	2,755,769.83	15%
512	Muebles excepto de Oficina y Estantería							
51201	Muebles excepto de Oficina y Estantería	-	332,526.40	332,526.40	75,951.37	75,951.37	256,575.03	23%
513	Bienes artísticos, culturales y científicos							
51301	Bienes artísticos, culturales y científicos	-	170,218.95	170,218.95	52,042.17	52,042.17	118,176.78	31%
515	Equipo de cómputo y de tecnologías de la información							
51501	Equipo de cómputo y de tecnologías de la información	126,700.00	9,272,053.22	9,398,753.22	6,963,742.19	6,921,971.99	2,435,011.03	74%
519	Otros mobiliarios y equipo de administración							
51901	Otros mobiliarios y equipo de administración	366,900.00	337,084.28	703,984.28	44,978.06	44,978.06	659,006.22	6%
51902	Mobiliario y equipo para escuelas, laboratorios y talleres	-	2,329,153.15	2,329,153.15	925,558.66	914,593.66	1,403,594.49	40%
5200	Mobiliario y equipo educacional y recreativo							
521	Equipos y aparatos audiovisuales							
52101	Equipos y aparatos audiovisuales	-	531,446.55	531,446.55	140,196.03	140,196.03	391,250.52	26%
522	Aparatos Deportivos							
52201	Aparatos Deportivos	66,467.00	77,107.01	143,574.01	65,274.01	65,274.01	78,300.00	45%
523	Cámaras fotográficas y de video							
52301	Cámaras fotográficas y de video	-	385,254.36	385,254.36	97,261.35	97,261.35	287,993.01	25%
529	Otros Mob y Eq Educa.Re							
52901	Otros Mob y Eq Educa.Re	-	306,570.77	306,570.77	54,606.77	54,606.77	251,964.00	18%
5300	Equipo e Instrumental Médico de Laboratorio							
531	Equipo médico y de laboratorio							
53101	Equipo Médico y de Laboratorio	-	3,986,522.79	3,986,522.79	3,396,262.61	3,396,262.61	590,260.18	85%
532	Instrumental Méd y Laboratorio							
53201	Instrumental Méd y Laboratorio	-	85,503.60	85,503.60	-	-	85,503.60	0%
5400	Vehiculos y Equipo Transporte							
541	Vehiculos y Equipo Terrestre							
54101	Automóviles y Camiones	-	10,000.00	10,000.00	-	-	10,000.00	0%
542	Carrocerías y remolques							
54201	Carrocerías y remolques	-	-	-	-	-	-	-
543	Equipo aeroespacial							
54301	Equipo aeroespacial	-	-	-	-	-	-	-
549	Otros Equipos de Transporte							
54901	Otros Equipos de Transporte	-	-	-	-	-	-	-
5600	Maquinaria, otros equipos y herramientas							
561	Maquinaria y equipo agropecuario							
56101	Maquinaria y equipo agropecuario	-	42,961.36	42,961.36	-	-	42,961.36	0%
562	Maquinaria y equipo industrial							
56201	Maquinaria y equipo industrial	-	99,364.54	99,364.54	44,368.54	44,368.54	54,996.00	45%
563	Maquinaria y Equipo de Construccion							
56301	Maquinaria y Equipo de Construccion	-	-	-	-	-	-	-
564	Sistemas de aire acondicionado, calefacción y refrigeración industrial y Comercial							
56401	Sistemas de aire acondicionado, calefacción y refrigeración industrial y Comercial	600,000.00	578,705.01	21,294.99	21,175.00	21,175.00	119.99	99%
565	Equipo de comunicación y telecomunicación							
56501	Equipo de comunicación y telecomunicación	-	86,641.54	86,641.54	31,735.17	31,735.17	54,906.37	37%
566	Equipos De Generación Eléctrica, Aparatos Y Accesorios Eléctricos							

Ejercicio del Presupuesto por Partida / Descripción		Egresos Aprobado Anual	Ampliaciones/ (Reducciones)	Egresos Modificado Anual	Egresos Devengado Acumulado	Egresos Pagado Acumulado	Subejercicio	% Avance Anual
		(1)	(2)	(3=1+2)	(4)	(5)	(6 = 3 - 4)	(7= 4/3)
56601	Equipos De Generación Eléctrica, Aparatos Y Accesorios Eléctricos	-	14,071.14	14,071.14	-	-	14,071.14	0%
567	Herramientas y Máquinas-Herram							
56701	Herramientas	500,000.00	198,153.54	301,846.46	74,584.64	74,584.64	227,261.82	25%
56702	Refacciones y Acces May	-	-	-	-	-	-	-
569	Otros Equipos							
56901	Bienes Muebles por Arrendamiento Financiero	-	-	-	-	-	-	-
56902	Otros Bienes Muebles Por Arrendamiento Financiero	-	371,485.44	371,485.44	-	-	371,485.44	0%
578	Arboles y Plantas							
57801	Arboles y Plantas	-	-	-	-	-	-	-
579	Otros Activos Biológicos							
57901	Otros activos biológicos	-	-	-	-	-	-	-
5800	Bienes Inmuebles							
581	Terrenos							
58101	Terrenos	-	-	-	-	-	-	-
583	Edificios y Locales							
58301	Edificios y Locales	-	92,000.00	92,000.00	-	-	92,000.00	0%
5900	Activos Intangibles							
591	Software							
59101	Software	-	61,518.61	61,518.61	29,912.00	29,912.00	31,606.61	49%
592	Patentes							
59201	Patentes							
593	Marcas							
59301	Marcas							
594	Derechos							
59401	Derechos							
597	Licencias Informaticas e Intelectuales							
59701	Licencias Informaticas e Intelectuales							
Total por Capitulo 5000		2,997,567.00	19,708,183.22	22,705,750.22	12,492,936.80	12,440,201.60	10,212,813.42	55%
6000	Inversión Pública							
6200	Obra pública en bienes propios							
622	Edificación no habitacional							
62201	Construcción		26,085,523.67	26,085,523.67	25,021,162.91	18,390,755.05	1,064,360.76	96%
62202	Ampliación		218,126.13	218,126.13	218,126.13	218,126.13	-	100%
62203	Remodelación y Rehabil		27,592.55	27,592.55	27,592.55	27,592.55	-	100%
62204	Conservación y mantenimiento							
62205	Equipamiento							
Total por Capitulo 6000		-	26,331,242.35	26,331,242.35	25,266,881.59	18,636,473.73	1,064,360.76	96%
...								
Total del Gasto		\$ 1,219,669,915.00	-\$ 17,779,504.06	\$ 1,201,890,410.94	\$ 1,140,190,983.77	\$ 1,130,268,306.05	\$ 61,699,427.17	95%

  
Mtra. Gladys Guadalupe Peralta Rodríguez  
Directora de Recursos Financieros

  
Dr. Rodolfo Valenzuela Reynaga  
Vicerrector Administrativo

Instituto Tecnológico de Sonora  
 Estado Analítico del Ejercicio de Presupuesto de Egresos- Detallado – LDF  
 (Clasificación de Servicios Personales por Categoría)  
 Del 01 de Enero al 31 de Diciembre de 2020

CPCA-II-14

(PESOS)

CUENTA PÚBLICA 2020

Concepto (c)	Egresos					Subejercicio (e)
	Aprobado (d)	Ampliaciones/ (Reducciones)	Modificado	Devengado	Pagado	
<b>I. Gasto No Etiquetado (I=A+B+C+D+E+F)</b>	964,990,509.00	- 60,690,731.03	904,299,777.97	900,228,246.51	900,226,024.29	4,071,531.46
A. Personal Administrativo y de Servicio Público	362,009,371.00	- 40,342,428.21	321,666,942.79	320,799,546.52	320,799,546.52	867,396.27
B. Magisterio	602,981,138.00	- 20,348,302.82	582,632,835.18	579,428,699.99	579,426,477.77	3,204,135.19
C. Servicios de Salud (C=c1+c2)						
c1) Personal Administrativo						
c2) Personal Médico, Paramédico y afín						
D. Seguridad Pública						
E. Gastos asociados a la implementación de nuevas leyes federales o reformas a las mismas (E = e1 + e2)						
e1) Nombre del Programa o Ley 1						
e2) Nombre del Programa o Ley 2						
F. Sentencias laborales definitivas						
<b>II. Gasto Etiquetado (II=A+B+C+D+E+F)</b>		2,968,792.48	2,968,792.48	2,696,692.88	2,696,692.88	272,099.60
A. Personal Administrativo y de Servicio Público						
B. Magisterio		2,968,792.48	2,968,792.48	2,696,692.88	2,696,692.88	272,099.60
C. Servicios de Salud (C=c1+c2)						
c1) Personal Administrativo						
c2) Personal Médico, Paramédico y afín						
D. Seguridad Pública						
E. Gastos asociados a la implementación de nuevas leyes federales o reformas a las mismas (E = e1 + e2)						
e1) Nombre del Programa o Ley 1						
e2) Nombre del Programa o Ley 2						
F. Sentencias laborales definitivas						
<b>III. Total del Gasto en Servicios Personales (III = I + II)</b>	964,990,509.00	- 57,721,938.55	907,268,570.45	902,924,939.39	902,922,717.17	4,343,631.06

*Gladys Peralta Rodríguez*

Mtra. Gladys Guadalupe Peralta Rodríguez  
 Directora de Recursos Financieros

*Rodolfo Valenzuela Reynaga*

Dr. Rodolfo Valenzuela Reynaga  
 Vicerrector Administrativo

Instituto Tecnológico de Sonora  
 Conciliación entre los Egresos Presupuestarios y los Gastos Contables  
 Al 31 de Diciembre de 2020  
 (Pesos)

CPCA-II-15

CUENTA PÚBLICA 2020

<b>1. Total de Egresos Presupuestarios</b>		<b>1,140,190,983.77</b>
<b>2. Menos Egresos Presupuestarios No Contables</b>		<b>37,759,818.39</b>
Materias Primas y Materiales de Producción y Comercialización		
Materiales y Suministros		
Mobiliario y Equipo de Administración	8,537,560.68	
Mobiliario y Equipo Educativo y Recreativo	357,338.16	
Equipo e Instrumental Médico y de Laboratorio	3,396,262.61	
Vehículos y Equipo de Transporte		
Equipo de Defensa y Seguridad		
Maquinaria, Otros Equipos y Herramientas	171,863.35	
Activos Biológicos		
Bienes Inmuebles	29,912.00	
Activos Intangibles		
Obra Pública en Bienes de Dominio Público		
Obra Pública en Bienes Propios	25,266,881.59	
Acciones y Participaciones de Capital		
Compra de Títulos y Valores		
Concesión de Préstamos		
Inversiones en Fideicomisos, Mandatos y Otros Análogos		
Provisiones para Contingencias y Otras Erogaciones Especiales		
Armonización de la Deuda Pública		
Adeudos de Ejercicios Fiscales Anteriores (ADEFAS)		
Otros Egresos Presupuestales No Contables		
<b>3. Más Gastos Contables No Presupuestarios</b>		<b>119,969,346.59</b>
Estimaciones, Depreciaciones, Deterioros, Obsolescencia y Amortizaciones	99,508,096.40	
Provisiones		
Disminución de Inventarios	346.60	
Aumento por Insuficiencia de Estimaciones por Pérdida o Deterioro u Obsolescencia		
Aumento por Insuficiencia de Provisiones		
Otros Gastos	20,460,903.59	
Otros Gastos Contables No Presupuestales		
<b>4. Total de Gasto Contable (4= 1 - 2 + 3)</b>		<b>1,222,400,511.97</b>

*Gladys Peralta*

Mtra. Gladys Guadalupe Peralta Rodríguez  
 Directora de Recursos Financieros

*Rodolfo Reynaga*

Dr. Rodolfo Valenzuela Reynaga  
 Vicerrector Administrativo



Instituto Tecnológico de Sonora  
 Endeudamiento Neto  
 Del 01 de Enero al 31 de Diciembre de 2020  
 (pesos)


CPCA-II-16

CUENTA PÚBLICA 2020

Identificación del crédito o Instrumento	Contratación / Colocación	Amortización	Endeudamiento Neto
	A	B	C=A-B
<b>Créditos Bancarios</b>			
1			
2			
3			
4			
5			
6			
7			
8			
9			
10			
<b>Total Créditos Bancarios</b>	0.00	0.00	0.00
<b>Otros Instrumentos de Deuda</b>			
1			
2			
3			
4			
5			
6			
7			
8			
9			
10			
<b>Total Otros Instrumentos de Deuda</b>	0.00	0.00	0.00
<b>TOTAL</b>	<b>0.00</b>	<b>0.00</b>	<b>0.00</b>

"Bajo protesta de decir verdad declaramos que los Estados Financieros y sus Notas, son razonablemente correctos y son responsabilidad del emisor"

**"Nada que informar en este Apartado".**

  
 Mtra. Gladys Guadalupe Peralta Rodríguez  
 Directora de Recursos Financieros

  
 Dr. Rodolfo Valenzuela Reynaga  
 Vicerrector Administrativo

Instituto Tecnológico de Sonora  
Intereses de la Deuda  
Del 01 de Enero al 31 de Diciembre de 2020


CPCA-II-17

CUENTA PÚBLICA 2020

Identificación del crédito o Instrumento	Devengado	Pagado
<b>Créditos Bancarios</b>		
1		
2		
3		
4		
5		
6		
7		
8		
9		
10		
<b>Total de Intereses Créditos Bancarios</b>	0.00	0.00
<b>Otros Instrumentos de Deuda</b>		
1		
2		
3		
4		
5		
6		
7		
8		
9		
10		
<b>Total Intereses Otros Instrumentos de Deuda</b>	0.00	0.00
<b>TOTAL</b>	<b>0.00</b>	<b>0.00</b>

"Bajo protesta de decir verdad declaramos que los Estados Financieros y sus Notas, son razonablemente correctos y son responsabilidad del emisor"

**"Nada que informar en este Apartado".**

  
 Mtra. Gladys Guadalupe Peralta Rodríguez  
 Directora de Recursos Financieros

  
 Dr. Rodolfo Valenzuela Reynaga  
 Vicerrector Administrativo



INSTITUTO TECNOLÓGICO DE SONORA  
Educar para Trascender

**Instituto Tecnológico de Sonora**  
5 de Febrero No. 818 sur  
Teléfono (644) 410-09-00 Apdo. 335  
C.P. 85000 Ciudad Obregón, Sonora, México.  
[www.itson.mx](http://www.itson.mx)

### III. INFORMACIÓN PROGRAMÁTICA

**Instituto Tecnológico de Sonora**  
**Gasto Por Categoría Programática**  
 Del 01 de Enero al 31 de Diciembre de 2020

CPCA-III-01


(PESOS)

CUENTA PÚBLICA 2020

Concepto	Egresos Aprobado Anual (1)	Ampliaciones/ (Reducciones) (2)	Egresos Modificado Anual (3=1+2)	Egresos Devengado Anual (4)	Egresos Pagado Anual (5)	Subejercicio (6 = 3 - 4)
<b>Programas</b>						
Subsidios: Sector Social y Privado o Estados y Municipios	0	0	0	0	0	0
Sujetos a Reglas de Operación			0			0
Otros Subsidios			0			0
<b>Desempeño de las Funciones:</b>	1,219,669,915	-17,779,504	1,201,890,411	1,140,190,984	1,130,268,306	61,699,427
Prestación de Servicios Públicos	1,219,669,915	-17,779,504	1,201,890,411	1,140,190,984	1,130,268,306	61,699,427
Provisión de Bienes Públicos			0			0
Planeación, Seguimiento y Evaluación de Políticas Públicas			0			0
Promoción y Fomento			0			0
Regulación y Supervisión			0			0
Funciones de las Fuerzas Armadas (Únicamente el Gobierno Federal)			0			0
Específicos			0			0
Proyectos de Inversión			0			0
<b>Administrativos y de Apoyos</b>	0	0	0	0	0	0
Apoyo al Proceso Presupuestario y para Mejorar la Eficiencia Institucional			0			0
Apoyo a la Función Pública y al Mejoramiento de la Gestión			0			0
Operaciones Ajenas			0			0
<b>Compromisos</b>	0	0	0	0	0	0
Obligaciones de Cumplimiento de Resolución Jurisdiccional			0			0
Desastres Naturales			0			0
<b>Obligaciones</b>	0	0	0	0	0	0
Pensiones y Jubilaciones			0			0
Aportaciones a la Seguridad Social			0			0
Aportaciones a Fondos de Estabilización			0			0
Aportaciones a Fondos de Inversión y Reestructura de Pensiones			0			0
<b>Programas de gasto Federalizado ( Gobierno Federal)</b>	0	0	0	0	0	0
Gasto Federalizado			0			0
<b>Participaciones a Entidades Federativas y Municipios</b>			0			0
<b>Costo Financiero, Deuda o Apoyo a Deudores y Ahorradores de la Banca</b>			0			0
<b>Adeudos de Ejercicios Fiscales Anteriores</b>			0			0
<b>Total del Gasto</b>	<b>1,219,669,915</b>	<b>-17,779,504</b>	<b>1,201,890,411</b>	<b>1,140,190,984</b>	<b>1,130,268,306</b>	<b>61,699,427</b>



Mtra. Gladys Guadalupe Peralta Rodríguez  
 Directora de Recursos Financieros



Dr. Rodolfo Valenzuela Reynaga  
 Vicerrector Administrativo



Instituto Tecnológico de Sonora  
Gastos por proyectos de Inversión  
Del 01 de Enero al 31 de Diciembre de 2020

CPCA-III-03

CUENTA PÚBLICA 2020

GASTO DE INVERSION EJERCIDO: 25,266,881.59		
NOMBRE DEL PROYECTO	MONTO EROGADO	ORIGEN DEL RECURSO*
Elevador Edificio Idiomas Unidad Obregón Náinari	293,986.55	PROPIO
Ingenierías FAM 2020	342,664.00	PROPIO
Ampliacion de Oficinas en CUDEC	218,126.13	PROPIO
Adecuaciones y Mejoras Edificio LV-500 de Quimica y Ciencias Basicas Unidad Obregón Campus Narnari	9,302,788.48	FEDERAL
Adecuaciones y Mejoras Edificio A-100 Unidad Obregón Campus Centro	15,109,316.43	FEDERAL

\* Se deberán informar con todas las fuentes del recurso.

Ya sean obras con Recurso Federal, Recurso Estatal e Ingresos Propios del ente Público.

"Bajo protesta de decir verdad declaramos que los Estados Financieros y sus Notas, son razonablemente correctos y son responsabilidad del emisor"



Mtro. Luis Alonso Islas Escalante  
Director de Recursos Materiales y Servicios Generales



Dr. Rodolfo Valenzuela Reynaga  
Vicerrector Administrativo



GOBIERNO DEL ESTADO DE SONORA

CPCA III-04

INFORME DE AVANCE DEL PROGRAMA OPERATIVO ANUAL 2020

ANUAL

Gobierno del Estado de Sonora

CLAVE	NOMBRE DEL INDICADOR	UNI. MEDIDA	TIPO META	VAL. ACUM.	DATOS	PROGRAMADO ORIGINAL	MODIFICADO	REALIZADO	% DE AVANCE ANUAL
						ANUAL	ANUAL	ANUAL	

DEPENDENCIA / ENTIDAD 73 INSTITUTO TECNOLÓGICO DE SONORA

UNIDAD ADMINISTRATIVA 260 ITSON RECTORÍA

E404E10	EDUCACIÓN SUPERIOR DE CALIDAD PARA EL DESARROLLO								
113	EDUCACIÓN SUPERIOR UNIVERSITARIA								
	COBERTURA EN EDUCACIÓN SUPERIOR	PORCENTAJE	A	NO	META	6.40	6.40	6.40	100.00%
					NUM	6.40	6.40	6.40	
					DEN				

EVALUACIÓN CUALITATIVA

SE ATENDIERON 92 ALUMNOS DE PROFESIONAL ASOCIADO Y A 16,642 ESTUDIANTES DE LICENCIATURA DE MANERA REMOTA, ACORDE A LAS INSTRUCCIONES DE LA SECRETARÍA DE SALUD RELACIONADAS CON LA PANDEMIA.

280	CONTROL Y VIGILANCIA								
	PORCENTAJE DE SEGUIMIENTO DE HALLAZGOS DE AUDITORÍAS EXTERNAS POR ORGANISMOS FISCALIZADORES	PORCENTAJE	A	NO	META	90.00	90.00	100.00	111.11%
					NUM	90.00	90.00	100.00	
					DEN				

EVALUACIÓN CUALITATIVA

EL INSTITUTO SUPERIOR DE AUDITORÍA Y FISCALIZACIÓN DEL ESTADO DE SONORA, DURANTE EL PRIMER TRIMESTRE DE 2020 DIO INICIO A 10 AUDITORÍAS PARA LA CUENTA PÚBLICA 2019, RECIBIENDO 18 RECOMENDACIONES Y 30 OBSERVACIONES. AL FINALIZAR DEL AÑO SE HA DADO SEGUIMIENTO AL 100% DE LOS 48 RESULTADOS, DE LOS CUALES A LA FECHA SE HAN SOLVENTADO 24.

287	COORDINACIÓN ADMINISTRATIVA								
	INDICE DE SATISFACCIÓN DE LOS USUARIOS	PORCENTAJE	A	NO	META	90.00	90.00	97.90	108.78%
					NUM	90.00	90.00	97.90	
					DEN				

EVALUACIÓN CUALITATIVA

EL RESULTADO FUE ALCANZADO GRACIAS A LA CALIDAD EN LOS PROCESOS, LA FORMALIDAD DE LOS PROCEDIMIENTOS, LA CALIDEZ DE LAS PERSONAS PARA ATENDER A LOS CLIENTES, LAS INICIATIVAS Y ACCIONES TOMADAS PARA MEJORAR Y EL MONITOREO CONSTANTE; ADEMÁS DEL INVOLUCRAMIENTO DE LA DIRECCIÓN Y RESPONSABLES DE ÁREA, LA CULTURA ORGANIZACIONAL ORIENTADA A LA EVALUACIÓN Y SEGUIMIENTO, LA GESTIÓN DE RECURSOS PARA SOLVENTAR LA INVERSIÓN NECESARIA PARA MANTENER EL SISTEMA DE GESTIÓN DE CALIDAD (SGC), LA VOLUNTAD DE LOS COLABORADORES PARA MANTENER EL SGC, ASÍ COMO LA CULTURA ORGANIZACIONAL ORIENTADA A LA MEJORA CONTINUA.

113	EDUCACIÓN SUPERIOR UNIVERSITARIA								
	PORCENTAJE DE ALUMNOS INSCRITOS EN PROGRAMAS ACREDITADOS POR SU CALIDAD	PORCENTAJE	A	NO	META	97.00	90.00	97.00	100.00%
					NUM	97.00	90.00	97.00	
					DEN				

EVALUACIÓN CUALITATIVA

DURANTE EL 2020 SE ATENDIERON LOS PROCESOS DE EVALUACIÓN DE LOS PROGRAMAS EDUCATIVOS DEL ITSON, RENOVANDO LAS ACREDITACIONES CUYA VIGENCIA CULMINABAN EN ESTE PERIODO Y DANDO SEGUIMIENTO A LAS RECOMENDACIONES DE LOS ORGANISMOS ACREDITADORES.

287	COORDINACIÓN ADMINISTRATIVA								
	NÚMERO DE PROCEDIMIENTOS CERTIFICADOS	PROCESO	A	NO	META	150.00	148.00	148.00	98.67%
					NUM	150.00	148.00	148.00	
					DEN				

EVALUACIÓN CUALITATIVA

SE MANTIENEN 148 PROCEDIMIENTOS CERTIFICADOS SEGÚN LO ESTABLECIDO. SE REALIZÓ LA AUDITORIA INTERNA DEL SISTEMA DE GESTIÓN DE CALIDAD (SGC) PARA DETECTAR POSIBLES DESVIACIONES Y OPORTUNIDADES DE MEJORA, TENIENDO PROGRAMADO LA RECERTIFICACIÓN DE LOS MISMOS EN EL PRIMER SEMESTRE DEL 2021



INFORME DE AVANCE DEL PROGRAMA OPERATIVO ANUAL 2020

ANUAL

Gobierno del Estado de Sonora

CLAVE	NOMBRE DEL INDICADOR	UNI. MEDIDA	TIPO META	VAL. ACUM.	DATOS	PROGRAMADO ORIGINAL	MODIFICADO	REALIZADO	% DE AVANCE ANUAL
						ANUAL	ANUAL	ANUAL	

DEPENDENCIA / ENTIDAD 73 INSTITUTO TECNOLÓGICO DE SONORA

113	EDUCACIÓN SUPERIOR UNIVERSITARIA.								
	NÚMERO DE CONVENIOS DE COLABORACIÓN ENTRE EL ITSON Y ESCUELAS DE NIVEL MEDIO SUPERIOR DEL ESTADO DE SONORA	CONVENIO	A	NO	META	21.00	21.00	21.00	100.00%
					NUM	21.00	21.00	21.00	
					DEN				

**EVALUACIÓN CUALITATIVA**  
SE MANTUVO EL NÚMERO DE CONVENIOS DE TRABAJO CON PREPARATORIAS DEL ESTADO DE SONORA UBICADAS EN PUERTO PEÑASCO, NOGALES, HERMOSILLO, GUAYMAS Y CIUDAD OBREGÓN PARA LLEVAR A CABO LA VALIDACIÓN DE ESTUDIOS EN ALUMNOS DE NIVEL MEDIO SUPERIOR.

	PORCENTAJE DE ALUMNOS QUE RECIBEN BECAS	PORCENTAJE	A	NO	META	6.50	6.50	12.80	165.92%
					NUM	6.50	6.50	12.80	
					DEN				

**EVALUACIÓN CUALITATIVA**  
DURANTE EL SEGUNDO SEMESTRE SE OTORGARON 2,196 BECAS, PRINCIPALMENTE A TRAVÉS DEL PROGRAMA MOISÉS VÁZQUEZ GUDIÑO, EL CUAL BENEFICIÓ A 842 JÓVENES DE NUEVO INGRESO.

	PORCENTAJE DE EFICIENCIA TERMINAL	PORCENTAJE	A	NO	META	22.90	22.90	23.00	100.44%
					NUM	22.90	22.90	23.00	
					DEN				

**EVALUACIÓN CUALITATIVA**  
EN EL 2015 INGRESARON 3,634 ALUMNOS DE NUEVO INGRESO, DE LOS CUALES, 835 EGRESARON EN EL PERIODO ENERO- MAYO O DURANTE LOS CURSOS DE VERANO DEL 2020

	PORCENTAJE DE PROFESORES DE TIEMPO COMPLETO CON PERFIL PRODEP	PORCENTAJE	A	NO	META	74.40	74.40	82.00	110.22%
					NUM	74.40	74.40	82.00	
					DEN				

**EVALUACIÓN CUALITATIVA**  
ESTE RESULTADO SE DEBE A LA BAJA LABORAL DE ALGUNOS PROFESORES DE TIEMPO COMPLETO, A LA CONTRATACIÓN DE NUEVOS PROFESORES QUE DURANTE LA CONVOCATORIA 2020 SOLICITARON EL PERFIL, ASÍ COMO OTROS PTC QUE CONVOCARON POR PRIMERA VEZ.

	NÚMERO DE TALLERES DE ACTUALIZACIÓN DIRIGIDO A PERSONAL DE LAS PREPARATORIAS INCORPORADAS	TALLER	A	SI	META	10.00	10.00	11.00	110.00%
					NUM	10.00	10.00	11.00	
					DEN				

**EVALUACIÓN CUALITATIVA**  
SE CAPACITÓ AL PERSONAL ADMINISTRATIVO, ORIENTADORES, PERSONAL DE APOYO ADMINISTRATIVO Y DOCENTES ADSCRITOS A LAS 21 ESCUELAS PREPARATORIAS INCORPORADAS AL ITSON, A TRAVÉS DE LA JORNADA DE CAPACITACIÓN 2020 ONLINE Y DEL CUARTO FORO DE ORIENTACIÓN EDUCATIVA ONLINE.

	NÚMERO DE PROGRAMAS DE BECAS INTERNAS	PROGRAMA	A	NO	META	8.00	8.00	8.00	100.00%
					NUM	8.00	8.00	8.00	
					DEN				

**EVALUACIÓN CUALITATIVA**  
DURANTE EL AÑO, LOS ALUMNOS FUERON BENEFICIADOS CON LOS PROGRAMAS DE BECAS: MOISÉS VÁZQUEZ GUDIÑO, ALUMNOS DE ALTO RENDIMIENTO ACADÉMICO (ARA), ESTUDIOS INCORPORADOS, BECAS DEPORTIVAS, BECAS DE ARTE, AYUDANTÍAS, BECAS DE LA FUNDACIÓN ITSON Y BECAS DE MOVILIDAD NACIONAL E INTERNACIONAL.

	NÚMERO DE CONSULTAS EN SERVICIOS A LA SALUD FÍSICA Y EMOCIONAL	CONSULTA	A	SI	META	4650.00	2750.00	4691.00	100.88%
					NUM	4650.00	2750.00	4691.00	
					DEN				

**EVALUACIÓN CUALITATIVA**  
SE ATENDIERON A LOS ALUMNOS EN CONSULTAS DE APOYO PSICOLÓGICO Y NUTRICIÓN A TRAVÉS DE VIDEOLLAMADAS CON LA APP GOOGLE MEET, EN LAS CUALES SE DIO SEGUIMIENTO A LOS ALUMNOS EN SUS PROCESOS, SIENDO LA RESPUESTA DE ELLOS PERMANENTE; ADEMÁS, SE BRINDÓ ORIENTACIÓN EN SALUD CON APOYO DE ENFERMERÍA.



INFORME DE AVANCE DEL PROGRAMA OPERATIVO ANUAL 2020

ANUAL

Gobierno del Estado de Sonora

CLAVE	NOMBRE DEL INDICADOR	UNI. MEDIDA	TIPO META	VAL. ACUM.	DATOS	PROGRAMADO ORIGINAL	MODIFICADO	REALIZADO	% DE AVANCE ANUAL
						ANUAL	ANUAL	ANUAL	

DEPENDENCIA / ENTIDAD 73 INSTITUTO TECNOLÓGICO DE SONORA

	NÚMERO DE ALUMNOS QUE REALIZAN PRÁCTICA PROFESIONAL	ALUMNO	A	SI	META	3000.00	2000.00	1300.00	43.33%
					NUM	3000.00	2000.00	1300.00	
					DEN				

EVALUACIÓN CUALITATIVA

A PESAR QUE SE MODIFICÓ LA META DEL TERCER Y CUARTO TRIMESTRE, NO FUE POSIBLE ALCANZAR LA META ANUAL, YA QUE POR LA PANDEMIA NO SE REALIZARON PRÁCTICAS PROFESIONALES DE MANERA PRESENCIAL Y SE RESTRINGIERON A LA MODALIDAD VIRTUAL; LO CUAL OCASIONÓ QUE MUCHAS SOLICITUDES DE EMPRESAS NO PUDIERAN ATENDERSE, AFECTANDO A LAS MISMAS EMPRESAS Y A LOS ALUMNOS.

	NÚMERO DE CONVENIOS INSTITUCIONALES	CONVENIO	A	SI	META	50.00	33.00	33.00	66.00%
					NUM	50.00	33.00	33.00	
					DEN				

EVALUACIÓN CUALITATIVA

LA META SE CUMPLIÓ DE ACUERDO AL AJUSTE REALIZADO POR LA PANDEMIA, SIN EMBARGO SE TUVO DIFICULTAD PARA LA GESTIÓN DE CONVENIOS, YA QUE ANTE ESTA SITUACIÓN Y LA DINÁMICA VIRTUAL SE AFECTA EL INTERÉS DE LAS EMPRESAS Y ORGANISMOS EN FORMALIZAR LA VINCULACIÓN CON LA INSTITUCIÓN, PRINCIPALMENTE DEL SECTOR PRIVADO.

	NÚMERO DE PROFESORES CON CAPACITACIÓN PEDAGÓGICA	PROFESOR	A	SI	META	450.00	1150.00	1443.00	320.67%
					NUM	450.00	1150.00	1443.00	
					DEN				

EVALUACIÓN CUALITATIVA

DURANTE EL 2020 SE REALIZARON DIVERSAS CAPACITACIONES A DOCENTES, PRINCIPALMENTE EN EL MANEJO DE HERRAMIENTAS DE EDUCACIÓN A DISTANCIA, ASÍ COMO CURSOS DE CAPACITACIÓN EN TEMÁTICAS RELACIONADAS EL ENFOQUE POR COMPETENCIAS, ELABORACIÓN DE PROGRAMAS DE CURSO, PLANES DE CLASE Y EN EL SISTEMA DE LA TRAYECTORIA ACADÉMICA (SIGA).

	ALUMNOS ATENDIDOS EN ACTIVIDADES DE SERVICIOS DE TUTORÍAS	ALUMNO	A	SI	META	3000.00	3000.00	7490.00	249.67%
					NUM	3000.00	3000.00	7490.00	
					DEN				

EVALUACIÓN CUALITATIVA

EN EL AÑO 2020 SE BRINDÓ EL SERVICIO DE TUTORÍA PRINCIPALMENTE A ALUMNOS DE NUEVO INGRESO, REFORZANDO EL ACOMPAÑAMIENTO TUTORIAL DURANTE LA PANDEMIA, DONDE LAS ACTIVIDADES ACADÉMICAS SE HAN REALIZADO DE FORMA NO PRESENCIAL.





<b>Dependencia y/o Entidad:</b>	<b>Instituto Tecnológico de Sonora</b>
<b>Programa Presupuestario:</b>	<b>E404E10 EDUCACIÓN SUPERIOR DE CALIDAD PARA EL DESARROLLO</b>
<b>Eje del PED:</b>	<b>EJE 4 Todos los sonorenses todas las oportunidades</b>
<b>Reto del PED:</b>	<b>Reto 04 Elevar la calidad de la educación para impulsar la creatividad, el ingenio, las competencias y los valores fundamentales de los sonorenses, potencializando el talento del personal docente y desarrollando sus capacidades de aprendizaje.</b>
<b>Beneficiarios:</b>	<b>Población de 18 a 22 años en el estado de Sonora.</b>

	Resumen narrativo (Objetivos)	Indicadores					Linea base Valor 2018	Meta 2020	Meta Anual Modificada 2020	Resultado 4o trimestre	Medios de verificación (Fuentes)	Supuestos
		Nombre	Fórmula	Sentido	Unidad de medida	Frecuencia						
<b>FIN</b>	Contribuir a al desarrollo humano de Sonora mediante el acceso de los jóvenes de 18 a 22 años en Sonora a una educación superior de calidad y al logro de las competencias necesarias para su desarrollo profesional.	Cobertura en Educación Superior	$(\text{Matricula a nivel licenciatura} / \text{Población de 18 a 22 años en el estado de Sonora}) * 100$	Ascendente	Porcentaje	Anual	6.30%	6.4%	6.4%	6.4%	Reportes de matrícula la Dirección de Planeación. Proyecciones de población de CONAPO para el estado de Sonora a mitad del año	Incremento de alumnos de nuevo ingreso
<b>PROPÓSITO</b>	Los jóvenes de 18 a 22 años en Sonora acceden a una educación superior de calidad y logran las competencias necesarias para su crecimiento profesional.	Porcentaje de alumnos inscritos en programas acreditados reconocidos por su calidad	$(\text{Número de alumnos inscritos en programas acreditados} / \text{Total de alumnos en programas educativos evaluables}) * 100$	Ascendente	Porcentaje	Anual	97.00%	97.0%	90.0%	97.0%	Reporte de la Dirección de Planeación	Revalidación de Programas Educativos acreditados por su calidad
<b>COMPONENTE</b>	C1 Convenios de colaboración entre el ITSON y escuelas de nivel medio superior elaborados	Número de convenios de colaboración entre el ITSON y escuelas de nivel medio superior del Estado de Sonora	Sumatoria de convenios realizados	Ascendente	Convenios	Semestral	22	21	21	21	Reportes de la Coordinación de Estudios Incorporados	Alto porcentaje de cumplimiento en la evaluación Institucional de las escuelas de medio superior incorporadas al ITSON - Vigencia de actividades de las escuelas incorporadas
	C2 Servicios de apoyo al aprendizaje ofrecidos	% de alumnos que reciben becas	Sumatoria de alumnos con becas de los diferentes programas internos / Total de alumnos inscritos	Ascendente	Porcentaje	Semestral	22.7%	6.5%	6.5%	12.8%	Concentrado de información de los reportes de las diferentes becas	Suficiencia presupuestaria - Aportaciones suficientes a la fundación ITSON
	C3 Mecanismos de trayectoria escolar fortalecidos	% de eficiencia terminal	(alumnos egresados en el año n / alumnos inscritos en la generación n de nivel licenciatura) x 100	Ascendente	Porcentaje	Anual	22.90%	22.9%	22.9%	23.0%	Reporte de la Dirección de Planeación	Reducción de los índices de reprobación - Mantener o disminuir el grado de deserción escolar - Condiciones económicas, familiares y personales favorables de los estudiantes
	C4 Planta docente desarrollada	Porcentaje de profesores de tiempo completo con perfil PRODEP	Número de profesores de tiempo completo PRODEP / total de profesores de tiempo completo en educación superior	Ascendente	Porcentaje	Anual	73.54%	74.0%	74.0%	82.0%	Resultados del PRODEP convocatoria 2019	Se mantengan los apoyos al programa PRODEP
<b>ACTIVIDAD</b>	A1 C1 Capacitación dirigida a mejorar la educación media superior	Número de talleres de actualización dirigido a personal de las preparatorias incorporadas	Sumatoria de talleres realizados	Ascendente	Talleres	Trimestral	12	10	10	11	Reportes de la Coordinación de Estudios Incorporados	Recursos disponibles - Participación de los expositores - Buena respuesta de participación de los asistentes
	A1 C2 Gestión de recursos para programas de becas	Número de programas de becas internos	Sumatoria de los programas de becas internas	Ascendente	Programas	Semestral	8	8	8	8	Concentrado de información de los reportes de las diferentes becas	Suficiencia presupuestaria
	A2 C2 Atención de alumnos en servicios de apoyo	Número de consultas en servicios a la salud física y emocional	Sumatoria de alumnos atendidos en los servicios de la universidad saludable	Ascendente	Alumnos	Trimestral	3600	4650	2750	4691	Bitácora de servicios de la Universidad Saludable	Participación de los alumnos en los diferentes servicios - Suficiencia presupuestaria - Mantener los convenios con Instituciones Educativas que proveen practicantes
	A1 C3 Atención a alumnos en actividades de servicios de tutoría	Alumnos atendidos en actividades de servicios de tutoría	Sumatoria de alumnos atendidos en servicios de tutoría	Ascendente	Alumnos	Semestral	1er Semestre: 3006 2o Semestre: 3893	3000	3000	7490	Reportes de la Coordinación de Desarrollo Académico	Inscripción de alumnos a la Universidad.
	A2 C3 Participación de alumnos en espacios reales de aprendizaje	Número de alumnos que realizan practica profesional	Sumatoria de alumnos registrados en practicas profesionales	Ascendente	Alumnos	Semestral	1050	3000	2000	1500	Reportes de la Coordinación de Vinculación Institucional	Mantener los convenios con empresas - Colaboración por parte de los alumnos - Inscripción de los alumnos
	A3 C3 Vinculación con los diferentes sectores	Número de convenios generales institucionales	Sumatoria de convenios realizados en los diferentes sectores	Ascendente	Convenios	Trimestral	40	50	33	33	Reporte Institucional	Interés de las empresas y organismos en formalizar la vinculación con la Institución
A1C4 Capacitación en metodología de enseñanza aprendizaje	Número de profesores (PTC y auxiliares) con capacitación pedagógica	Sumatoria de profesores que recibieron capacitación pedagógica	Ascendente	Profesores	Semestral	428	450	1150	1443	Reportes de la Coordinación de Desarrollo Académico	Suficiencia presupuestaria	



INSTITUTO TECNOLÓGICO DE SONORA  
Educar para Trascender

**Instituto Tecnológico de Sonora**  
5 de Febrero No. 818 sur  
Teléfono (644) 410-09-00 Apdo. 335  
C.P. 85000 Ciudad Obregón, Sonora, México.  
[www.itson.mx](http://www.itson.mx)

## IV. INFORMACIÓN COMPLEMENTARIA - ANEXOS


Instituto Tecnológico de Sonora  
Indicadores de Postura Fiscal  
Del 01 de Enero al 31 de Diciembre de 2020

CPCA-IV-01

CUENTA PÚBLICA 2020

Concepto	Estimado Original Anual	Devengado	Pagado 3
<b>I. Ingresos Presupuestarios (I= 1 + 2 )</b>	938,815,740.00	1,149,620,147.22	1,118,067,685.02
1. Ingresos Gobierno del Estado 1			
2. Ingresos Sector Paraestatal 1	938,815,740.00	1,149,620,147.22	1,118,067,685.02
<b>II. Egresos Presupuestarios ( II= 3+4 )</b>	1,219,669,915.00	1,140,190,983.77	1,130,268,306.05
3. Egresos del Gobierno de la Entidad Federativa 2			
4. Egresos del Sector Paraestatal 2	1,219,669,915.00	1,140,190,983.77	1,130,268,306.05
<b>III. Balance Presupuestario (Superávit o Déficit) (III= I-II)</b>	-280,854,175.00	9,429,163.45	-12,200,621.03
Concepto	Estimado Original Anual	Devengado	Pagado 3
III. Balance Presupuestario (Superávit o Déficit)	-280,854,175.00	9,429,163.45	-12,200,621.03
IV. Interés, Comisiones y Gastos de la Deuda			
V. Balance Primario (superávit o Déficit) (V= III-IV)	-280,854,175.00	9,429,163.45	-12,200,621.03
Concepto	Estimado Original Anual	Devengado	Pagado 3
A. Financiamiento			
B. Amortización de la Deuda			
C. Endeudamiento o Desendeudamiento (C=A-B)	0.00	0.00	0.00

"Bajo protesta de decir verdad declaramos que los Estados Financieros y sus Notas, son razonablemente correctos y son responsabilidad del emisor"

  
Mtra. Gladys Guadalupe Peralta Rodríguez  
Directora de Recursos Financieros

  
Dr. Rodolfo Valenzuela Reynaga  
Vicerrector Administrativo

**Instituto Tecnológico de Sonora**  
**Balance Presupuestario - LDF**  
**Del 01 de Enero al 31 de Diciembre de 2020**  
(PESOS)

CPCA-IV-02

CUENTA PÚBLICA 2020

Concepto (c)	Estimado/ Aprobado (d)	Devengado	Recaudado/ Pagado
<b>A. Ingresos Totales (A = A1+A2+A3)</b>	938,815,740	1,149,620,147	1,118,067,685
A1. Ingresos de Libre Disposición	938,815,740	1,098,472,749	1,067,753,287
A2. Transferencias Federales Etiquetadas	-	51,147,398	50,314,398
A3. Financiamiento Neto	-	-	-
<b>B. Egresos Presupuestarios<sup>1</sup> (B = B1+B2)</b>	1,219,669,915	1,140,190,984	1,130,268,306
B1. Gasto No Etiquetado (sin incluir Amortización de la Deuda Pública)	1,219,669,915	1,094,766,203	1,091,621,939
B2. Gasto Etiquetado (sin incluir Amortización de la Deuda Pública)	-	45,424,781	38,646,367
<b>C. Remanentes del Ejercicio Anterior (C = C1 + C2)</b>	-	105,391,442	105,391,442
C1. Remanentes de Ingresos de Libre Disposición aplicados en el periodo	-	78,154,656.75	78,154,656.75
C2. Remanentes de Transferencias Federales Etiquetadas aplicados en el periodo	-	27,236,786	27,236,786
<b>I. Balance Presupuestario (I = A - B + C)</b>	280,854,175	114,820,606	93,190,821
<b>II. Balance Presupuestario sin Financiamiento Neto (II = I - A3)</b>	280,854,175	114,820,606	93,190,821
<b>III. Balance Presupuestario sin Financiamiento Neto y sin Remanentes del Ejercicio Anterior (III= II - C)</b>	280,854,175	9,429,163	12,200,621

Concepto	Aprobado	Devengado	Pagado
<b>E. Intereses, Comisiones y Gastos de la Deuda (E = E1+E2)</b>	-	-	-
E1. Intereses, Comisiones y Gastos de la Deuda con Gasto No Etiquetado	-	-	-
E2. Intereses, Comisiones y Gastos de la Deuda con Gasto Etiquetado	-	-	-
<b>IV. Balance Primario (IV = III + E)</b>	280,854,175	9,429,163	12,200,621

Concepto	Estimado/ Aprobado	Devengado	Recaudado/ Pagado
<b>F. Financiamiento (F = F1 + F2)</b>	-	-	-
F1. Financiamiento con Fuente de Pago de Ingresos de Libre Disposición	-	-	-
F2. Financiamiento con Fuente de Pago de Transferencias Federales Etiquetadas	-	-	-
<b>G. Amortización de la Deuda (G = G1 + G2)</b>	-	-	-
G1. Amortización de la Deuda Pública con Gasto No Etiquetado	-	-	-
G2. Amortización de la Deuda Pública con Gasto Etiquetado	-	-	-
<b>A3. Financiamiento Neto (A3 = F - G)</b>	-	-	-



**Instituto Tecnológico de Sonora**  
**Balance Presupuestario - LDF**  
**Del 01 de Enero al 31 de Diciembre de 2020**  
(PESOS)

CPCA-IV-02

CUENTA PÚBLICA 2020

Concepto	Estimado/ Aprobado	Devengado	Recaudado/ Pagado
A1. Ingresos de Libre Disposición	938,815,740	1,098,472,749	1,067,753,287
A3.1 Financiamiento Neto con Fuente de Pago de Ingresos de Libre Disposición (A3.1 = F1 – G1)	-	-	-
F1. Financiamiento con Fuente de Pago de Ingresos de Libre Disposición	-	-	-
G1. Amortización de la Deuda Pública con Gasto No Etiquetado	-	-	-
B1. Gasto No Etiquetado (sin incluir Amortización de la Deuda Pública)	1,219,669,915	1,094,766,203	1,091,621,939
C1. Remanentes de Ingresos de Libre Disposición aplicados en el periodo		78,154,657	78,154,657
<b>V. Balance Presupuestario de Recursos Disponibles (V = A1 + A3.1 – B 1 + C1)</b>	- 280,854,175	81,861,203	54,286,004
<b>VI. Balance Presupuestario de Recursos Disponibles sin Financiamiento Neto (VI = V – A3.1)</b>	- 280,854,175	81,861,203	54,286,004

Concepto	Estimado/ Aprobado	Devengado	Recaudado/ Pagado
A2. Transferencias Federales Etiquetadas	-	51,147,398	50,314,398
A3.2 Financiamiento Neto con Fuente de Pago de Transferencias Federales Etiquetadas (A3.2 = F2 – G2)	-	-	-
F2. Financiamiento con Fuente de Pago de Transferencias Federales Etiquetadas	-	-	-
G2. Amortización de la Deuda Pública con Gasto Etiquetado	-	-	-
B2. Gasto Etiquetado (sin incluir Amortización de la Deuda Pública)	-	45,424,781	38,646,367
C2. Remanentes de Transferencias Federales Etiquetadas aplicados en el periodo		27,236,786	27,236,786
<b>VII. Balance Presupuestario de Recursos Etiquetados (VII = A2 + A3.2 – B2 + C2)</b>	-	32,959,403	38,904,817
<b>VIII. Balance Presupuestario de Recursos Etiquetados sin Financiamiento Neto (VIII = VII – A3.2)</b>	-	32,959,403	38,904,817

*Gladys Peralta*

Mtra. Gladys Guadalupe Peralta Rodríguez  
Directora de Recursos Financieros

*Rodolfo Reynaga*

Dr. Rodolfo Valenzuela Reynaga  
Vicerrector Administrativo


Instituto Tecnológico de Sonora  
Relación de Cuentas Bancarias Productivas Específicas  
Del 01 de Enero al 31 de Diciembre de 2020  
(pesos)


CPCA-IV-03

CUENTA PÚBLICA 2020

Fondo, Programa o Convenio	Datos de la Cuenta Bancaria	
	Institución Bancaria	Número de Cuenta
1 Subsidio Federal Ordinario, convenio marco de colaboración para el apoyo financiero, que celebran por una parte el ejecutivo federal por conducto de la Secretaría de Educación Pública, el ejecutivo estatal y el Instituto Tecnológico de Sonora, con número de folio 0064/20	BBVA BANCOMER, SA.	0114239873
2 Recurso Federal Extraordinario, convenio de coordinación para la realización de obras para la infraestructura educativa FAM 2020, que celebran por una parte el Gobierno del Estado de Sonora a través de las Secretarías de Educación y Cultura, de Hacienda y de Infraestructura y Desarrollo Urbano, por otra parte el Instituto Sonorense de Infraestructura Educativa así como el Instituto Tecnológico de Sonora	BBVA BANCOMER, SA.	0115195195
3 En relación a los recursos que retiene la Federación al Estado para efecto de cumplir los compromisos asumidos con el Convenio de Colaboración y Coordinación para la potencialización del FAM, mediante oficio número DGT/0936/2020 y DGT/1129/2020.	BBVA BANCOMER, SA.	0115409616
4 Recurso Federal Extraordinario, convenio de apoyo financiero para el programa presupuestario S300 Fortalecimiento a la Excelencia Educativa PROFEXCE 2020, que celebran por una parte el gobierno federal por conducto de la Secretaría de Educación Pública y el Instituto Tecnológico de Sonora, con número de folio 0506/20	BBVA BANCOMER, SA.	0115493919
5 Recurso Federal Extraordinario, convenio de apoyo financiero para el programa de Carrera Docente 2020, que celebran por una parte el gobierno federal por conducto de la Secretaría de Educación Pública y el Instituto Tecnológico de Sonora, con número de folio 0649/20	BBVA BANCOMER, SA.	0115728533
6 Recurso Federal Extraordinario, convenio marco de cooperación académica para el Programa para el Desarrollo Profesional Docente, para el tipo Superior (PRODEP 2020), que celebran por una parte el gobierno federal por conducto de la Secretaría de Educación Pública y el Instituto Tecnológico de Sonora, con número de folio 0767/20	BBVA BANCOMER, SA.	0115728509
7 Recurso Federal Extraordinario, convenio marco de colaboración para el apoyo financiero, que celebran por una parte el gobierno federal por conducto de la Secretaría de Educación Pública, el ejecutivo estatal y el Instituto Tecnológico de Sonora, con número de folio 0956/20	BBVA BANCOMER, SA.	0116059260

"Bajo protesta de decir verdad declaramos que los Estados Financieros y sus Notas, son razonablemente correctos y son responsabilidad del emisor"

  
Mtra. Gladys Guadalupe Peralta Rodríguez  
Directora de Recursos Financieros

  
Dr. Rodolfo Valenzuela Reynaga  
Vicerrector Administrativo

**Instituto Tecnológico de Sonora**  
**Relación de Bienes Muebles e Inmuebles que Componen su Patrimonio**  
**Al 31 de Diciembre de 2020**  
 (pesos)

CPCA-IV-04


CUENTA PÚBLICA 2020


Código	Descripción del Bien	Valor en Libros
BIENES MUEBLES		
1	1110 COMPUTADORA HD:212 MB MRAM:4 DISCO:3.5 T.R PRESARIO	0.00
2	1294 COMPUTADORA	0.00
3	1346 MONITOR SVGA A COLOR 461	0.00
4	1366 IMPRESORA LASER LASERJET 4	0.00
5	1523 IMPRESORA MATRIZ DE PUNTO 10" KX-P2180	0.00
6	1717 MONITOR MONOCROMATICO 5310N	0.00
7	2095 COMPUTADORA HD:40 MB MRAM:2 MB 5.25 921429-220	0.00
8	2109 REGULADOR ELECTRICO PC 500	0.00
9	2113 REGULADOR 5000 VA	0.00
10	2115 REGULADOR 5000 VA	0.00
11	2241 REGULADOR ELECTRICO PC 500	0.00
12	2280 MONITOR MONOCROMATICO JB-1285DA	0.00
13	2290 REGULADOR ELECTRICO PC 500	0.00
14	2293 REGULADOR ELECTRICO PC 500	0.00
15	2397 REGULADOR ELECTRICO PC 500	0.00
16	2398 REGULADOR ELECTRICO PC 500	0.00
17	2413 IMPRESORA LASER LASERJET 4L	0.00
18	2416 REGULADOR ELECTRICO PC 500	0.00
19	2419 REGULADOR ELECTRICO PC 500	0.00
20	2421 REGULADOR ELECTRICO PC 500	0.00
21	2423 REGULADOR DE 2000VA CVH	0.00
22	2435 REGULADOR ELECTRICO CVH	0.00
23	2437 COMPUTADORA HD:1.2 GB MRAM:8 MB. DISCO:3.5 5872	0.00
24	2456 REGULADOR ELECTRICO PC 1000	0.00
25	2457 REGULADOR ELECTRICO	0.00
26	2467 REGULADOR ELECTRICO PC 1000	0.00
27	2473 IMPRESORA APEX80	0.00
28	2474 REGULADOR ELECTRICO PC 500	0.00
29	2484 REGULADOR ELECTRICO PC 500	0.00
30	2487 PILA ELECTRICO MICRO SEA 2001	0.00
31	2488 REGULADOR ELECTRICO	0.00
32	2489 REGULADOR ELECTRICO PC 500	0.00
33	2527 MONITOR SVGA A COLOR DE 14" CM335MG	0.00
34	2528 COMPUTADORA	0.00
35	2647 MONITOR SVGA A COLOR DE 14" CM335MG	0.00
36	2778 REGULADOR ELECTRICO MICROVOLT	0.00
37	2779 REGULADOR ELECTRICO MICROVOLT	0.00
38	2780 REGULADOR ELECTRICO MICROVOLT	0.00
39	2781 REGULADOR ELECTRICO MICROVOLT	0.00
40	2782 REGULADOR ELECTRICO MICROVOLT	0.00
41	2786 REGULADOR ELECTRICO MICROVOLT	0.00
42	2788 REGULADOR ELECTRICO MICROVOLT	0.00
43	2789 REGULADOR ELECTRICO MICROVOLT	0.00
44	2864 ENRUTEADOR 2500-2511	0.00
45	2875 REGULADOR ELECTRICO UPS	0.00
46	2881 REGULADOR ELECTRICO PC 500	0.00
47	2885 REGULADOR CON 4 SALIDAS PC 500	0.00
48	2886 REGULADOR ELECTRICO PC 500	0.00
49	2887 REGULADOR ELECTRICO PC 500	0.00
50	2897 DATASHOW PARA PROYECTOR DE ACETATOS 450	0.00
51	2965 CALCULADORA CIENTIFICA CFX-9800G	0.00
52	2977 CALCULADORA CIENTIFICA CFX-9800G	0.00
53	3011 REGULADOR ELECTRICO PC 500	0.00
54	3013 IMPRESORA LASER LASERJET 4	0.00
55	3048 REGULADOR DE CORRIENTE	0.00
56	3052 REGULADOR ELECTRICO UPS PC 500	0.00
57	3061 REGULADOR ELECTRICO PC 500	0.00
58	3067 REPETIDOR	0.00
59	3072 REGULADOR ELECTRICO PC 500	0.00
60	3074 REGULADOR ELECTRICO RAD-1000	0.00
61	3075 REGULADOR ELECTRICO PC 500	0.00
62	3079 REGULADOR ELECTRICO RAD-1000	0.00
63	3180 DATASHOW PARA PROYECTOR DE ACETATOS VISION 32K	0.00
64	3204 IMPRESORA LASER LASERJET 5L	0.00
65	3209 CAMARA FOTOGRAFICA PARA CREDENCIALES DATA CARD	0.00
66	3210 PANEL PARA FIRMA ELECTRONICA PW100	0.00
67	3230 DATASHOW PARA PROYECTOR DE ACETATOS A482SC	0.00
68	3240 DATASHOW PARA PROYECTOR DE ACETATOS A482SC	0.00
69	3328 MONITOR SVGA A COLOR DE 15" 1428S	0.00
70	3399 IMPRESORA MATRIZ DE PUNTOS 10" KX-P1150	0.00
71	3404 CONCENTRADOR DE 12 PUERTOS DE812TP	0.00
72	3411 DATASHOW PARA PROYECTOR DE ACETATOS 640	0.00
73	3454 REGULADOR ELECTRICO	0.00



Código	Descripción del Bien	Valor en Libros
73534	48451 ALBERCA OLIMPICA INCLUYE MURO MOVIL INCLUYE CRONOMETRAJE	18,851,002.23
73535	48636 EDIF DE LABORATORIOS Y AULAS DE DOS NIVELES	3,346,109.47
73536	48885 CITEV 1343.53M2 PLANTA BAJA 910.1M2 PLANTA ALTA 451M2 EXT	8,689,937.85
73537	48886 UNIDAD DEPORTIVA PRIMERA ETAPA	5,887,870.29
73538	49575 EDIFICIO ADMINISTRATIVO 500m2 en PB Y 400m2 EN PA	4,007,157.43
73539	51240 EDIFICIO POLIDEPORTIVO 3400 M2	9,696,150.76
73540	55443 ESTACIONAMIENTO MULTINIVEL CON ELEVADOR 8497.32M2	15,854,945.80
73541	55464 CITIEC 2 604.72M2 SOTANO PLANTA BAJA Y ALTA	13,570,456.23
73542	59202 CIT 1 932.4M2 PLANTA BAJA ALTA Y AZOTEA	6,934,652.50
73543	59203 CEEN 3 NIVELES 3 695.56M2	20,004,378.08
73544	59295 UNIDAD DEPORTIVA CANCHA FUTBOL RAPIDO Y VOLEYBO	1,784,935.33
73545	59297 UNIDAD DEPORTIVA PISTA DE ATLETISMO	787,664.01
73546	63145 PLAZA RECTORIA 6156.00 M2	679,595.77
73547	63146 BAÑOS VESTIDORES 235.00 M2	1,319,429.94
73548	67445 EDIFICIO GYM POTROS 542.175M2	908,585.92
73549	68522 RESIDENCIAS ESTUDIANTILES 3 NIVELES 4694.13 m2	18,707,713.66
73550	68523 SERVICIOS ESTUDIANTILES 2 NIVELES 2581.96 m2	15,750,180.01
73551	68524 REGISTRO ESCOLAR DTSI 2 NIVELES 1569.65 m2	14,557,007.55
73552	68777 POSTA LECHERA EDIFICIO 335.47m2 BLOCK 910	1,423,890.48
73553	69607 EDIFICIO 100 1057.26 M2	4,402,898.55
73554	69621 EDIFICIO ADMINISTRATIVO 236.80 M2	1,882,929.75
73555	69622 EDIFICIO CIIBAA 2 NIVELES 2 735.44M2	14,545,760.79
73556	69883 RECTORIA 3 NIVELES 5824 m2 ELEVADOR	33,672,131.19
73557	71325 CUDEC 790.50 M2 EDIFICIO 2,656.25 M2 TOTAL TERRENO	6,173,859.49
73558	74719 EDIFICIO 200 883.17M2 2 NIVELES	3,846,668.10
73559	76616 EDIFICIO CETIDE 1671.15 M2	16,276,437.91
73560	76657 EDIFICIO ACUACULTURA PLANTA BAJA Y ALTA 695.90 M2	4,763,192.34
73561	77050 EDIFICIO CEDIPA 1077.93 M2 PLANTA BAJA Y ALTA	5,903,154.48
73562	77083 EDIFICIO CEVE 22 CUBICULOS 3 NIVELES 1933.34 M2	10,727,549.03
73563	77115 ARENA MULTIFUNCIONAL 8,264.26 M2 MULTIFUNCIONAL	60,973,651.82
73564	77142 EDIFICIO ADMVO RESIDENCIAS 826.38 M2 1 NIVEL	4,183,240.27
73565	77146 CEEDER 1420 mts2 CUBICULO ASESO OFI	11,426,844.27
73566	82641 ALMACEN EMPALME 52 M2	246,702.35
73567	82642 PROMOCION FINANCIERA 1ERNIV 460 M2 2DONIV 395 M2 3ERNIV 395 M2 282 M2 PATIOSER	12,571,084.47
73568	85973 CENTRO ACADEMICO Y SERVICIOS 90.714m2 CAMPUS SUR	10,247,157.11
73569	85974 SENDERO ALMACEN 107.64M2	264,893.48
73570	87928 EDIFICIO 400 965.21 MTS2 2 PLANTAS10 AULAS	7,979,468.73
73571	92353 CANCHA DE HANDBALL	998,570.99
73572	92354 CANCHA DE FUTBOL RAPIDO	1,478,897.50
73573	92355 JAULA DE LANZAMIENTO	300,418.84
73574	98151 CANCHA DE FUTBOL RAPIDO 1400M2	1,392,203.74
73575	98248 EDIFICIO DE NECROPCIAS 1 144 74m2 UN NIVEL	5,941,841.84
73576	98249 EDIFICIO AV 1800 3296.84 M2	31,904,471.59
73577	98260 CANCHA DE FUTBOL SOCCER	2,935,443.05
73578	98261 ESTACIONAMIENTO EMPALME	29,699.61
73579	98262 BANDA EMPALME	796,434.22
73580	101758 EDIFICIO LABORATORIO QUIMICA	13,985,020.91
73581	103912 MODULO DE BAÑOS 133.90 M2	1,514,641.95
73582	103919 LABORATORIO GASTRONOMIA 337.30 M2	5,390,674.18
73583	105237 BIBLIOTECA EMPALME 1 089.27 M2	11,069,073.93
73584	106912 EDIFICIO CHIHUAHUA CHIHUAHUA Y 200 Lote 29 y 30	6,080,881.00
73585	107214 LAB ELECTROMECANICA Y MECATRON 2 017 M2	20,073,937.03
73586	107215 ALBERCA BEBES Y NIÑOS DISCAPACIDAD 144.65M2	1,139,340.59
73587	108568 EDIF EXTENSION CULTURA Y DEPOR 1,780 M2	19,714,332.93
73588	109187 LAB ING INDUSTRIAL Y SISTEMAS 2,526 M2	22,016,997.49
	TOTAL	1,185,376,120.89

Bajo protesta de decir verdad declaramos que los Estados Financieros y sus Notas, son razonablemente correctos y son responsabilidad del emisor

  
Mtro. Luis Alonso Islas Escalante  
Director de Recursos Materiales y Servicios Generales

  
Dr. Rodolfo Valenzuela Reynaga  
Vicerrector Administrativo



## Relación de esquemas bursátiles y de coberturas financieras

Nombre de la Entidad

Del 01 de Enero al 31 Diciembre de 2020

(pesos)

CUENTA PÚBLICA 2020

Identificación del Instrumento	Colocación	Interés Ganados	Valor Actual
	A	B	C=A+B
1			
2			
3			
4			
5			
6			
7			
8			
9			
10			
<b>Total</b>	<b>0.00</b>	<b>0.00</b>	<b>0.00</b>
<b>Otros Instrumentos de Bursatilización</b>			
1			
2			
3			
4			
5			
6			
7			
8			
9			
10			
<b>Total Otros Instrumentos</b>	<b>0.00</b>	<b>0.00</b>	<b>0.00</b>
<b>TOTAL</b>	<b>0.00</b>	<b>0.00</b>	<b>0.00</b>

Nada que informar en este Apartado.



Mtra. Gladys Guadalupe Peralta Rodríguez  
Directora de Recursos Financieros



Dr. Rodolfo Valenzuela Reynaga  
Vicerrector Administrativo

Instituto Tecnológico de Sonora CPCA-IV-06  
**CLASIFICACION ECONOMICA DE LOS INGRESOS, DE LOS GASTOS Y DEL FINANCIAMIENTO**  
 Al 31 de Diciembre de 2020

Código	Concepto	
1	<b>INGRESOS</b>	1,133,401,937.31
1.1	<b>INGRESOS CORRIENTES</b>	1,149,620,147.22
1.1.1	<b>Impuestos</b>	-
1.1.1.1	<b>Impuesto sobre el Ingreso, las Utilidades y las Ganancias de Capital</b>	-
1.1.1.1.1	<i>De Personas Físicas</i>	-
1.1.1.1.1.1	Impuesto sobre los Ingresos	-
1.1.1.1.2	<i>De Empresas y Otras Corporaciones (Personas Morales)</i>	-
1.1.1.1.2.1	Impuesto sobre los Ingresos	-
1.1.1.1.3	<i>No Clasificables</i>	-
1.1.1.2	<b>Impuesto sobre Nómina y la Fuerza de Trabajo</b>	-
1.1.1.2.1	Impuesto sobre Nómina y Asimilables	-
1.1.1.3	<b>Impuesto sobre la Propiedad</b>	-
1.1.1.4	<b>Impuesto sobre los Bienes y Servicios</b>	-
1.1.1.4.1	Impuesto sobre la Producción, el Consumo y las Transacciones	-
1.1.1.4.1.1	Impuesto al Valor Agregado	-
1.1.1.4.1.2	Impuesto especial sobre Producción y Servicios	-
1.1.1.4.1.3	Otros Impuestos Sobre Bienes y Servicios	-
1.1.1.5	<b>Impuesto sobre el Comercio y las Transacciones Internacionales / Comercio Exterior</b>	-
1.1.1.5.1	Impuesto a la Importación	-
1.1.1.5.2	Impuesto a la Exportación	-
1.1.1.6	<b>Impuestos Ecológicos</b>	-
1.1.1.7	<b>Impuesto a los Rendimientos Petroleros</b>	-
1.1.1.8	<b>Otros Impuestos</b>	-
1.1.1.9	<b>Accesorios</b>	-
1.1.2	<b>Contribuciones a la Seguridad Social</b>	-
1.1.2.1	Contribuciones de los Empleados	-
1.1.2.2	Contribuciones de los Empleadores	-
1.1.2.3	Contribuciones de los Trabajadores Por Cuenta Propia o No Empleados	-
1.1.2.4	Contribuciones no Clasificables	-
1.1.3	<b>Contribuciones de Mejoras</b>	-
1.1.4	<b>Derechos, Productos y Aprovechamientos Corrientes</b>	31,650,544.00
1.1.4.1	Derechos No Incluidos en Otros Conceptos	-
1.1.4.2	Productos Corrientes No Incluidos en Otros Conceptos	31,650,544.00
1.1.4.3	Aprovechamientos Corrientes No Incluidos en Otros Conceptos	-
1.1.5	<b>Rentas de la Propiedad</b>	-
1.1.5.1	Intereses	-
1.1.5.1.1	Internos	-
1.1.5.1.2	Externos	-
1.1.5.2	Dividendos y Retiros de las Cuasisociedades	-
1.1.5.3	Arrendamiento de Tierras y Terrenos	-
1.1.5.4	Otros	-
1.1.6	<b>Venta de Bienes y Servicios de Entidades del Gobierno General / Ingresos de Explotación de Entidades Empresariales</b>	229,011,489.01
1.1.6.1	Venta de Establecimientos No de Mercado	-
1.1.6.2	Venta de Establecimientos de Mercado	-
1.1.6.3	Derechos Administrativos	229,011,489.01
1.1.7	<b>Subsidios y Subvenciones Recibidos por Entidades Empresariales Públicas</b>	298,445,252.40
1.1.7.1	Subsidios y Subvenciones Recibidos por Entidades Empresariales Públicas No Financieras	298,445,252.40
1.1.7.2	Subsidios y Subvenciones Recibidos por Entidades Empresariales Públicas Financieras	-

Código	Concepto	
1.1.8	<b>Transferencias, Asignaciones y Donativos Corrientes Recibidos</b>	590,512,861.81
1.1.8.1	Del Sector Privado	-
1.1.8.2	Del Sector Público	590,512,861.81
1.1.8.2.1	De la Federación	-
1.1.8.2.1.1	Transferencias Internas y Asignaciones	-
1.1.8.2.1.2	Transferencias del Resto del Sector Público	-
1.1.8.2.1.3	Pensiones y Jubilaciones	-
1.1.8.2.1.4	Transferencias de Fideicomisos, Mandatos y Contratos Análogos	-
1.1.8.2.2	De Entidades Federativas	590,512,861.81
1.1.8.2.3	De Municipios	-
1.1.8.3	Del Sector Externo	-
1.1.8.3.1	De Gobiernos Extranjeros	-
1.1.8.3.2	De Organismos Internacionales	-
1.1.8.3.3	Del Sector Privado Externo	-
1.1.9	<b>Participaciones</b>	-
1.2	<b>INGRESOS DE CAPITAL</b>	16,218,209.91
1.2.1	<b>Venta (Disposición) de Activos</b>	-
1.2.1.1	Venta de Activos Fijos	-
1.2.1.2	Venta de Objetos de Valor	-
1.2.1.3	Venta de Activos No Producidos	-
1.2.2	<b>Disminución de Existencias</b>	8,684,712.16
1.2.2.1	Materiales y Suministros	-
1.2.2.2	Materias Primas	-
1.2.2.3	Trabajos en Curso	-
1.2.2.4	Bienes Terminados	-
1.2.2.5	Bienes para venta	8,684,712.16
1.2.2.6	Bienes en tránsito	-
1.2.2.7	Existencias de Material de Seguridad y Defensa	-
1.2.3	<b>Incremento de la Depreciación, Amortización, Estimaciones y Provisiones Acumuladas</b>	7,533,497.75
1.2.3.1	Depreciación y Amortización	5,246,925.90
1.2.3.2	Estimaciones por Deterioro de Inventarios	-
1.2.3.3	Otras Estimaciones por pérdida o deterioro	2,286,571.85
1.2.3.4	Provisiones	-
1.2.4	<b>Transferencias, Asignaciones y Donativos de Capital Recibidas</b>	-
1.2.4.1	Del Sector Privado	-
1.2.4.2	Del Sector Público	-
1.2.4.2.1	De la Federación	-
1.2.4.2.1.1	Transferencias Internas y Asignaciones	-
1.2.4.2.1.2	Transferencias del Resto del Sector Público	-
1.2.4.2.1.3	Pensiones y Jubilaciones	-
1.2.4.2.1.4	Transferencias de Fideicomisos, Mandatos y Contratos Análogos	-
1.2.4.2.2	De Entidades Federativas	-
1.2.4.2.3	De Municipios	-
1.2.4.3	Del Sector Externo	-
1.2.4.3.1	De Gobiernos Extranjeros	-
1.2.4.3.2	De Organismos Internacionales	-
1.2.4.3.3	Del Sector Privado Externo	-
1.2.5	<b>Recuperación de Inversiones Financieras Realizadas con Fines de Política</b>	-
1.2.5.1	Venta de Acciones y Participaciones de Capital Adquiridas con Fines de Política	-
1.2.5.2	Valores Representativos de Deuda Adquiridos con Fines de Política	-
1.2.5.3	Venta de Obligaciones Negociables Adquiridas con Fines de Política	-
1.2.5.4	Recuperación de Préstamos Realizados con Fines de Política	-
	<b>TOTAL DE INGRESOS</b>	1,133,401,937.31
2	<b>GASTOS</b>	1,119,644,888.31
2.1	<b>GASTOS CORRIENTES</b>	1,090,428,309.50

Código	Concepto	
2.1.1	Gastos de Consumo de los Entes del Gobierno General/ Gastos de Explotación de las Entidades Empresariales	1,064,407,445.08
2.1.1.1	Remuneraciones	916,649,985.46
2.1.1.1.1	Sueldos y Salarios	902,924,939.39
2.1.1.1.2	Contribuciones Sociales	-
2.1.1.1.3	Impuestos sobre Nóminas	13,725,046.07
2.1.1.2	Compra de Bienes y Servicios	161,689,097.68
2.1.1.3	Variación de Existencias (Disminución (+) Incremento (-))	8,684,712.16
2.1.1.4	Depreciación y Amortización	5,246,925.90
2.1.1.5	Estimaciones por Deterioro de Inventarios	-
2.1.1.6	Impuestos sobre los Productos, la Producción y las Importaciones de las Entidades Empresariales	-
2.1.2	Prestaciones de la Seguridad Social (MEFP 6.69)	
2.1.3	Gasto de la Propiedad	-
2.1.3.1	Intereses	-
2.1.3.1.1	Intereses de la Deuda Interna	-
2.1.3.1.2	Intereses de la Deuda Externa	-
2.1.3.2	Gastos de la Propiedad Distintos de Intereses	-
2.1.3.2.1	Dividendos y Retiros de las Cuasisociedades	
2.1.3.2.2	Arrendamientos de Tierras y Terrenos (MEFP 6.81)	
2.1.4	Subsidios y Subvenciones a Empresas (MEFP 6.61)	-
2.1.4.1	A Entidades Empresariales del Sector Privado	-
2.1.4.1.1	A Entidades Empresariales no Financieras	-
2.1.4.1.2	A Entidades Empresariales Financieras	-
2.1.4.2	A Entidades Empresariales del Sector Público	-
2.1.4.2.1	A Entidades Empresariales No Financieras	-
2.1.4.2.2	A Entidades Empresariales Financieras	-
2.1.5	Transferencias, Asignaciones y Donativos Corrientes Otorgados	24,078,007.17
2.1.5.1	Al Sector Privado	24,078,007.17
2.1.5.1.1	Ayuda a Personas	299,667.31
2.1.5.1.2	Becas	23,740,211.90
2.1.5.1.3	Ayuda a Instituciones	38,127.96
2.1.5.1.4	Instituciones de Interés Público	
2.1.5.1.5	Desastres Naturales	
2.1.5.1.6	Fideicomisos, Mandatos y Contratos Análogos	
2.1.5.1.7	Otras	
2.1.5.2	Al Sector Público	-
2.1.5.2.1	A la Federación	-
2.1.5.2.1.1	Transferencias Internas y Asignaciones	
2.1.5.2.1.2	Transferencias del Resto del Sector Público	
2.1.5.2.1.3	Organismos de la Seguridad Social	
2.1.5.2.1.4	Transferencias de Fideicomisos, Mandatos y Contratos Análogos	
2.1.5.2.2	A Entidades Federativas	
2.1.5.2.3	A Municipios	
2.1.5.3	Al Sector Externo	-
2.1.5.3.1	A Gobiernos Extranjeros	
2.1.5.3.2	A Organismos Internacionales	
2.1.5.3.3	Al Sector Privado Externo	
2.1.6	Impuesto sobre los Ingresos, la Riqueza y Otros a las Entidades Empresariales Públicas	
2.1.7	Participaciones	
2.1.8	Provisiones y Otras Estimaciones	1,942,857.25
2.1.8.1	Provisiones a Corto Plazo	-
2.1.8.2	Provisiones a Largo Plazo	-
2.1.8.3	Estimaciones por Pérdida o Deterioro a Corto Plazo	1,942,857.25
2.1.8.4	Estimaciones por Pérdida o Deterioro a Largo Plazo	-
2.2	GASTOS DE CAPITAL	29,216,578.81
2.2.1	Construcciones en Proceso	25,266,881.59



Código	Concepto	
<b>2.2.2</b>	<b>Activos Fijos (Formación Bruta de Capital Fijo)</b>	<b>12,440,894.63</b>
2.2.2.1	Viviendas, Edificios y Estructuras	-
2.2.2.1.1	Viviendas	
2.2.2.1.2	Edificios No Residenciales	
2.2.2.1.3	Otras Estructuras	
2.2.2.2	Maquinaria y Equipo	12,410,982.63
2.2.2.2.1	Equipo de Transporte	
2.2.2.2.2	Equipo de Tecnología de la Información y Comunicaciones	6,963,742.19
2.2.2.2.3	Otra Maquinaria y Equipo	5,447,240.44
2.2.2.3	Equipo de Defensa y Seguridad	
2.2.2.4	Activos Biológicos Cultivados	-
2.2.2.4.1	Ganado para Cría, Leche, Tiro, etc., que dan Productos Recurrentes	
2.2.2.4.2	Árboles, Cultivos y Otras Plantaciones que dan Productos Recurrentes	
2.2.2.5	Activos Fijos Intangibles	29,912.00
2.2.2.5.1	Investigación y Desarrollo	
2.2.2.5.2	Exploración y Evaluación Minera	
2.2.2.5.3	Programas de Informática y Base de Datos	29,912.00
2.2.2.5.4	Originales para Esparcimiento, Literarios o Artísticos	
2.2.2.5.5	Otros Activos Fijos Intangibles	
2.2.3	Incremento de Existencias	8,543,239.58
2.2.3.1	Materiales y Suministros	127,397.51
2.2.3.2	Materias Primas	
2.2.3.3	Trabajos en Curso	-
2.2.3.4	Bienes Terminados	-
2.2.3.5	Bienes de Venta	8,684,712.16
2.2.3.6	Bienes en Tránsito	
2.2.3.7	Existencias de Materiales de Seguridad y Defensa	14,075.07
2.2.4	Objetos de Valor	52,042.17
2.2.4.1	Metales y Piedras Preciosas	
2.2.4.2	Antigüedades y Otros Objetos de Arte	52,042.17
2.2.4.3	Otros Objetos de Valor	
2.2.5	Activos No Producidos	-
2.2.5.1	Activos Intangibles No Producidos de Origen Natural	-
2.2.5.1.1	Tierras y Terrenos (MEFP 7.70)	
2.2.5.1.2	Recursos Minerales y Energéticos	
2.2.5.1.3	Recursos Biológicos No Cultivados	
2.2.5.1.4	Recursos Hídricos	
2.2.5.1.5	Otros Activos de Origen Natural	
2.2.5.2	Activos Intangibles No Producidos (MEFP 7.78)	-
2.2.5.2.1	Derechos Patentados	
2.2.5.2.2	Arrendamientos Operativos Comerciales	
2.2.5.2.3	Fondos de Comercio Adquiridos	
2.2.5.2.4	Otros Activos Intangibles No Producidos	
2.2.6	Transferencias y Asignaciones y Donativos de Capital Otorgados	-
2.2.6.1	Al Sector Privado	-
2.2.6.1.1	Ayuda a Personas	
2.2.6.1.2	Ayuda a Instituciones	
2.2.6.1.3	Instituciones de Interés Público	
2.2.6.1.4	Desastres Naturales	
2.2.6.2	Al Sector Público	-
2.2.6.2.1	A la Federación	-
2.1.6.2.1.1	Transferencias Internas y Asignaciones	
2.1.6.2.1.2	Transferencias al resto del sector público	
2.1.6.2.1.3	Transferencias de Fideicomisos, Mandatos y Contratos análogos	
2.2.6.2.2	A Entidades Federativas	
2.2.6.2.3	A Municipios	
2.2.6.3	Al Sector Externo	-
2.2.6.3.1	A Gobiernos Extranjeros	
2.2.6.3.2	A Organismos Internacionales	
2.2.6.3.3	Al Sector Privado Externo	
2.2.7	Inversión Financiera con Fines de Política Económica	-
2.2.7.1	Acciones y Participaciones de Capital	-

Código	Concepto	
2.2.7.1.1	Interna	-
2.2.7.1.1.1	Sector Público	
2.2.7.1.1.2	Sector Privado	
2.2.7.1.2	Externa	
2.2.7.2	Valores Representativos de Deuda Adquiridos con Fines de Política Económica	
2.2.7.3	Obligaciones Negociables Adquiridas con Fines de Política Económica	
2.2.7.4	Concesión de Préstamos	-
2.2.7.4.1	Interna	-
2.2.7.4.1.1	Sector Público	
2.2.7.4.1.2	Sector Privado	
2.2.7.4.2	Externa	
	<b>TOTAL DEL GASTO</b>	<b>1,119,644,888.31</b>
<b>3</b>	<b>FINANCIAMIENTO</b>	<b>666,481.26</b>
<b>3.1</b>	<b>FUENTES FINANCIERAS</b>	<b>96,741,813.72</b>
<b>3.1.1</b>	<b>Disminución de Activos Financieros</b>	<b>96,741,813.72</b>
3.1.1.1	Disminución de Activos Financieros Corrientes (Circulantes)	20,761,058.48
3.1.1.1.1	Disminución de Caja y Bancos (Efectivo y Equivalentes)	16,956,839.09
3.1.1.1.1.1	Efectivo	-
3.1.1.1.1.2	Bancos / Tesorería	16,064,320.73
3.1.1.1.1.3	Bancos / Dependencias y Otros	-
3.1.1.1.1.4	Inversiones Temporales (Hasta 3 meses)	-
3.1.1.1.1.5	Fondos con Afectación Específica	892,518.36
3.1.1.1.1.6	Depósitos de Fondos de Terceros en garantía y Administración	-
3.1.1.1.1.7	Otro Efectivo y Equivalentes	-
3.1.1.1.2	Disminución de Inversiones Financieras de Corto Plazo (Derechos a Recibir Efectivo o Equivalentes)	-
3.1.1.1.2.1	Títulos y Valores	-
3.1.1.1.2.2	Acciones y Participaciones de Capital	-
3.1.1.1.2.3	Otras Inversiones Financieras	-
3.1.1.1.3	Disminución de Cuentas por Cobrar	-
3.1.1.1.3.1	Cuentas por Cobrar	-
3.1.1.1.3.2	Deudores Diversos por Cobrar	-
3.1.1.1.3.3	Ingresos por Recuperar	-
3.1.1.1.3.4	Deudores por Anticipos de la Tesorería	-
3.1.1.1.4	Disminución de Documentos por Cobrar	-
3.1.1.1.4.1	Otros Derechos a Recibir Efectivo o Equivalentes	-
3.1.1.1.5	Recuperación de Préstamos Otorgados de Corto Plazo	3,804,219.39
3.1.1.1.6	Disminución de Otros Activos Financieros Corrientes	-
3.1.1.1.6.1	Anticipo a Proveedores por Adquisición de Bienes y Prestación de Servicios	-
3.1.1.1.6.2	Anticipo a Proveedores por Adquisición de Bienes Inmuebles y Muebles	-
3.1.1.1.6.3	Anticipo a Proveedores por Adquisición de Bienes Intangibles	-
3.1.1.1.6.4	Anticipo a Contratistas por Obras Públicas	-
3.1.1.1.6.5	Otros Derechos a Recibir Bienes o Servicios	-
3.1.1.1.6.6	Disminución de Otros Activos Circulantes	-
3.1.1.2	Disminución de Activos Financieros No Corrientes	75,980,755.24
3.1.1.2.1	Recuperación de Inversiones Financieras a Largo Plazo con Fines de Liquidez	-
3.1.1.2.1.1	Venta de Acciones y Participaciones de Capital	-
3.1.1.2.1.1.1	Internos	
3.1.1.2.1.1.2	Externos	
3.1.1.2.1.2	Venta de Títulos y Valores Representativos de la Deuda	
3.1.1.2.1.3	Venta de Obligaciones Negociables	
3.1.1.2.1.4	Recuperación de Préstamos	-
3.1.1.2.1.4.1	Internos	
3.1.1.2.1.4.2	Externos	

Código	Concepto	
3.1.1.2.2	Disminución de Otros Activos Financieros No Corrientes	- 75,980,755.24
3.1.1.2.2.1	Documentos por Cobrar	-
3.1.1.2.2.2	Deudores Diversos	-
3.1.1.2.2.3	Otros Derechos a Recibir Efectivo o Equivalentes	-
3.1.1.2.2.4	Activos Diferidos	-
3.1.1.2.2.5	Otros Activos	- 75,980,755.24
<b>3.1.2</b>	<b>Incremento de Pasivos</b>	-
3.1.2.1	Incremento de Pasivos Corrientes	-
3.1.2.1.1	Incremento de Cuentas por Pagar	-
3.1.2.1.1.1	Servicios Personales	-
3.1.2.1.1.2	Proveedores por Pagar	-
3.1.2.1.1.3	Contratistas por Obras Públicas por Pagar	-
3.1.2.1.1.4	Participaciones y Aportaciones por Pagar	-
3.1.2.1.1.5	Transferencias Otorgadas por Pagar	-
3.1.2.1.1.6	Intereses y Comisiones por Pagar	-
3.1.2.1.1.7	Retenciones y Contribuciones por Pagar	-
3.1.2.1.1.8	Devoluciones de Contribuciones por Pagar	-
3.1.2.1.1.9	Otras Cuentas por Pagar	-
3.1.2.1.2	Incremento de Documentos por Pagar	-
3.1.2.1.2.1	Documentos Comerciales por Pagar	-
3.1.2.1.2.2	Documentos con Contratistas por Obras Públicas por Pagar	-
3.1.2.1.2.3	Otros Documentos por Pagar	-
3.1.2.1.2.4	Títulos y Valores de la Deuda Pública Interna	-
3.1.2.1.2.5	Títulos y Valores de la Deuda Pública Externa	-
3.1.2.1.3	Conversión de Deuda Pública a Largo Plazo en Porción Circulante	-
3.1.2.1.3.1	Conversión de Títulos y Valores de Largo Plazo en Corto Plazo	-
3.1.2.1.3.1.1	Porción de Corto Plazo de Títulos y Valores de la Deuda Pública Interna de L.P.	-
3.1.2.1.3.1.2	Porción de Corto Plazo de Títulos y Valores de la Deuda Pública Externa de L.P.	-
3.1.2.1.3.2	Conversión de Préstamos de Largo Plazo en Corto Plazo	-
3.1.2.1.3.2.1	Porción a Corto Plazo de Préstamos de la Deuda Pública Interna de L.P.	-
3.1.2.1.3.2.2	Porción a Corto Plazo de Préstamos de la Deuda Pública Externa de L.P.	-
3.1.2.1.4	Incremento de Otros Pasivos de Corto Plazo	-
3.1.2.1.4.1	Pasivos Diferidos	-
3.1.2.1.4.2	Fondos y Bienes de Terceros	-
3.1.2.1.4.3	Otros Pasivos	-
3.1.2.2	Incremento de Pasivo No Corrientes	-
3.1.2.2.1	Incremento de Cuentas por Pagar a Largo Plazo	-
3.1.2.2.1.1	Proveedores por Pagar	-
3.1.2.2.1.2	Contratistas por Obras Públicas por Pagar	-
3.1.2.2.2	Incremento de Documentos por Pagar a Largo Plazo	-
3.1.2.2.2.1	Documentos Comerciales por Pagar	-
3.1.2.2.2.2	Documentos con Contratistas por Obras Públicas por Pagar	-
3.1.2.2.2.3	Otros documentos por Pagar	-
3.1.2.2.3	Colocación de Títulos y Valores a Largo Plazo	-
3.1.2.2.3.1	Colocación de Títulos y Valores de la Deuda Pública Interna	-
3.1.2.2.3.2	Colocación de Títulos y Valores de la Deuda Pública Externa	-
3.1.2.2.4	Obtención de Préstamos de la Deuda Pública a Largo Plazo	-
3.1.2.2.4.1	Obtención de Préstamos Internos	-
3.1.2.2.4.2	Obtención de Préstamos Externos	-
3.1.2.2.5	Incremento de Otros Pasivos a Largo Plazo	-
3.1.2.2.5.1	Pasivos Diferidos	-
3.1.2.2.5.2	Fondos y Bienes de Terceros	-

Código	Concepto	
3.1.2.2.5.3	Otros Pasivos	-
3.1.3	Incremento de Patrimonio	
	TOTAL DE FUENTES FINANCIERAS	- 96,741,813.72
3.2	APLICACIONES FINANCIERAS (Usos)	96,075,332.46
3.2.1	Incremento de Activos Financieros	85,025,732.00
3.2.1.1	Incremento de Activos Financieros Corrientes (Circulantes)	45,673,867.74
3.2.1.1.1	Incremento de Caja y Bancos (Efectivo y Equivalentes)	43,728,837.88
3.2.1.1.1.1	Efectivo	32,606.07
3.2.1.1.1.2	Bancos / Tesorería	-
3.2.1.1.1.3	Bancos / Dependencias y Otros	-
3.2.1.1.1.4	Inversiones Temporales ( Hasta 3 Meses)	43,696,231.81
3.2.1.1.1.5	Fondos con Afectación Específica	-
3.2.1.1.1.6	Depósitos de Fondo de Terceros en Garantía y/o Administración	-
3.2.1.1.1.7	Otro Efectivo y Equivalentes	-
3.2.1.1.2	Incremento de Inversiones Financieras de Corto Plazo (Derechos a recibir Efectivo o Equivalentes)	-
3.2.1.1.2.1	Títulos y Valores	-
3.2.1.1.2.2	Acciones y Participaciones de Capital	-
3.2.1.1.2.3	Otras Inversiones Financieras	-
3.2.1.1.3	Incremento de Cuentas por Cobrar	5,089,213.92
3.2.1.1.3.1	Cuentas por Cobrar	4,565,981.68
3.2.1.1.3.2	Deudores Diversos por Cobrar	523,232.24
3.2.1.1.3.3	Ingresos por Recuperar	-
3.2.1.1.3.4	Deudores por Anticipos de Tesorería	-
3.2.1.1.4	Incremento de Documentos por Cobrar	-
3.2.1.1.4.1	Otros Derechos a Recibir Efectivo o Equivalentes	-
3.2.1.1.5	Préstamos Otorgados de Corto Plazo	1,838,160.71
3.2.1.1.6	Incremento de Otros Activos Financieros Corrientes	106,869.15
3.2.1.1.6.1	Anticipo a Proveedores por Adquisición de Bienes y Prestación de Servicios	106,869.15
3.2.1.1.6.2	Anticipo a Proveedores por Adquisición de Bienes Inmuebles y Muebles	-
3.2.1.1.6.3	Anticipo a Proveedores por Adquisición de Bienes Intangibles	-
3.2.1.1.6.4	Anticipo a Contratistas por Obras Públicas	-
3.2.1.1.6.5	Otros Derechos a Recibir Bienes y Servicios	-
3.2.1.1.6.6	Otros Activos Circulantes	-
3.2.1.2	Incremento de Activos Financieros No Corrientes	39,351,864.26
3.2.1.2.1	Inversiones Financieras a Largo Plazo con Fines de Liquidez	-
3.2.1.2.1.1	Compra de Acciones y Participaciones de Capital	-
3.2.1.2.1.1.1	Internos	
3.2.1.2.1.1.2	Externos	
3.2.1.2.1.2	Compra de Títulos y Valores Representativos de la Deuda	
3.2.1.2.1.3	Compra de Obligaciones negociables	
3.2.1.2.1.4	Concesión de Préstamos	-
3.2.1.2.1.4.1	Internos	
3.2.1.2.1.4.2	Externos	
3.2.1.2.2	Incremento de Otros Activos Financieros No Corrientes	39,351,864.26
3.2.1.2.2.1	Documentos por Cobrar	39,351,864.26
3.2.1.2.2.2	Deudores Diversos	-
3.2.1.2.2.3	Otros Derechos a Recibir Efectivo y Equivalentes	-
3.2.1.2.2.4	Activos Diferidos	-
3.2.1.2.2.5	Otros Activos	-
3.2.2	Disminución de Pasivos	11,049,600.46
3.2.2.1	Disminución de Pasivos Corrientes	11,049,600.46
3.2.2.1.1	Disminución de Cuentas por Pagar	10,976,056.96
3.2.2.1.1.1	Servicios Personales por Pagar	1,642,368.46
3.2.2.1.1.2	Proveedores por Pagar	4,096,533.41



Código	Concepto	
3.2.2.1.1.3	Contratistas por Obras Públicas por Pagar	3,230,319.97
3.2.2.1.1.4	Participaciones y Aportaciones por Pagar	-
3.2.2.1.1.5	Transferencias Otorgadas por Pagar	-
3.2.2.1.1.6	Intereses y Comisiones y otros gastos de la Deuda Pública por Pagar	-
3.2.2.1.1.7	Retenciones y Contribuciones por Pagar	1,855,834.29
3.2.2.1.1.8	Devoluciones de la Ley de Ingresos por Pagar	-
3.2.2.1.1.9	Otras Cuentas por Pagar	151,000.83
3.2.2.1.2	Disminución de Documentos por Pagar	-
3.2.2.1.2.1	Documentos Comerciales por Pagar	-
3.2.2.1.2.2	Documentos con Contratistas por Obras Públicas por Pagar	-
3.2.2.1.2.3	Otros Documentos por Pagar	-
3.2.2.1.2.4	Títulos y Valores de la Deuda Pública Interna	-
3.2.2.1.2.5	Títulos y Valores de la Deuda Pública Externa	-
3.2.2.1.3	Amortización de la Porción Circulante de la Deuda Pública de Largo Plazo	-
3.2.2.1.3.1	Amortización de la Porción Circulante de la Deuda Pública de L.P. en Títulos y Valores	-
3.2.2.1.3.1.1	Amortización de la Porción Circulante de la Deuda Pública Interna de L.P. en Títulos y Valores	-
3.2.2.1.3.1.2	Amortización de la Porción de la Deuda Pública Externa de L.P. En Títulos y Valores	-
3.2.2.1.3.2	Amortización de la Porción Circulante de la Deuda Pública de L.P. en Préstamos	-
3.2.2.1.3.2.1	Amortización de la Porción Circulante de la Deuda Pública Interna de L.P. en Préstamos	-
3.2.2.1.3.2.2	Amortización de la Porción Circulante de la Deuda Pública Externa de L.P. en Préstamos	-
3.2.2.1.4	Disminución de Otros Pasivos de Corto Plazo	73,543.50
3.2.2.1.4.1	Pasivos Diferidos	-
3.2.2.1.4.2	Fondos y Bienes de Terceros en Garantía y/o Administración	73,543.50
3.2.2.1.4.3	Otros Pasivos	-
3.2.2.2	Disminución de Pasivos No Corrientes	-
3.2.2.2.1	Disminución de Cuentas por Pagar a Largo Plazo	-
3.2.2.2.1.1	Proveedores por Pagar	-
3.2.2.2.1.2	Contratistas por Obras Públicas por Pagar	-
3.2.2.2.2	Disminución de Documentos por Pagar a Largo Plazo	-
3.2.2.2.2.1	Documentos Comerciales por Pagar	-
3.2.2.2.2.2	Documentos con Contratistas por Obras Públicas por Pagar	-
3.2.2.2.2.3	Otros Documentos por Pagar	-
3.2.2.2.3	Conversión de Deuda Pública de Largo Plazo en Porción Circulante	-
3.2.2.2.3.1	Conversión de Títulos y Valores de Largo Plazo en Corto Plazo	-
3.2.2.2.3.1.1	Porción de Corto Plazo de Títulos y Valores de la Deuda Pública Interna	-
3.2.2.2.3.1.2	Porción de Corto Plazo de Títulos y Valores de la Deuda Pública Externa	-
3.2.2.2.3.2	Conversión de Préstamos de Largo Plazo en Corto Plazo	-
3.2.2.2.3.2.1	Porción a Corto Plazo de Préstamos de la Deuda Pública Interna	-
3.2.2.2.3.2.2	Porción a Corto Plazo de Préstamos de la Deuda Pública Externa	-
3.2.2.2.4	Disminución de Otros Pasivos de Largo Plazo	-
3.2.2.2.4.1	Pasivos Diferidos	-
3.2.2.2.4.2	Fondos y Bienes de Terceros en Garantía y/o Administración	-
3.2.2.2.4.3	Otros Pasivos	-
3.2.3	Disminución de Patrimonio	-
	<b>TOTAL APLICACIONES FINANCIERAS</b>	<b>96,075,332.46</b>

X<sup>6</sup> Refiere a la desagregación que obtuvieron las unidades administrativas o instancias competentes en materia de Contabilidad Gubernamental y de Ingresos, de cada orden de gobierno, del Clasificador por Rubros de Ingresos, armonizado a 2 dígitos, de acuerdo a sus necesidades en tercer y cuarto dígito, Clase y Concepto respectivamente.

X<sup>7</sup> Refiere a la desagregación que obtuvieron las unidades administrativas o instancias competentes en materia de Contabilidad Gubernamental y de Ingresos, de cada orden de gobierno, del Clasificador por Rubros de Ingresos, armonizado a 2 dígitos, de acuerdo a sus necesidades en tercer y cuarto dígito, Clase y Concepto respectivamente.

**SISTEMA ESTATAL DE EVALUACION**  
**DEPENDENCIA O ENTIDAD: INSTITUTO TECNOLÓGICO DE SONORA**  
**ANALISIS DE LAS VARIACIONES PROGRAMATICO-PRESUPUESTAL**

### 1. Justificación de las Modificaciones al Presupuesto Original e Impacto en Metas.

La máxima autoridad del Instituto Tecnológico de Sonora es el H. Consejo Directivo, quien autoriza en forma general el presupuesto Institucional. En el transcurso del año pueden presentarse modificaciones al presupuesto, las cuales no impactan de manera directa en la estructura programática ya que ésta se define a principios del ejercicio.

En diciembre de 2019, el Consejo Directivo por medio de dictamen autoriza el presupuesto aprobado para el ejercicio 2020 por un total de \$1,219'669,915. Posteriormente, en febrero se autoriza una modificación de \$1,231'796,715 para habilitación de proyectos de desarrollo. Al mes de mayo, se presenta un presupuesto modificado por un importe de \$1,272'965,101 debido principalmente a proyectos de desarrollo, autofinanciables, fondos extraordinarios y entidades auxiliares.

En el segundo trimestre se considera un presupuesto modificado de \$1,297'787,160 en proceso de autorización presentándose un aumento en los proyectos extraordinarios.

Posteriormente, en el mes de julio el Consejo Directivo autorizó un presupuesto modificado por un monto de \$1,295'410,800, debido principalmente a una disminución en proyectos de gasto corriente y un incremento en proyectos de desarrollo, autofinanciables y fondos extraordinarios.

Para el tercer trimestre se presentó un presupuesto modificado por un monto de \$1,309'121,331 que se encontraba en proceso de autorización, principalmente por incremento en proyectos de desarrollo, autofinanciables y de fondos extraordinarios; posteriormente, en el mes de octubre se autorizó por Consejo Directivo un presupuesto modificado por \$1,248'858,286, debido a reducciones en servicios personales, entidades auxiliares y gasto corriente, así como incrementos en proyectos autofinanciables, desarrollo y fondos extraordinarios.

Para el cuarto trimestre se presenta un presupuesto modificado, por un monto de \$1,203'902,829 debido principalmente a disminuciones de gasto de operación y proyectos Desarrollo.

Para el informe de cierre 2020 se presenta un presupuesto modificado en proceso de autorización por parte del Consejo Directivo por un monto de \$1'201,890,411 debiéndose principalmente a la disminución de gasto de operación.

Se informa que dentro del concepto de subejercicio por \$ 61'699,427 el 49% corresponden a compromisos Institucionales para el siguiente ejercicio y el 51% restante se integra por recurso de proyectos por convenio cuyo ejercicio se realiza en más de un año.

Es importante mencionar que derivado de la operación de las áreas institucionales es necesario realizar traspasos presupuestales principalmente entre los capítulos 2000 de Materiales y suministros, 3000 Servicios generales y 4000 Transferencias, Asignaciones, Subsidios y Otras Ayudas. Lo anterior genera variaciones en estos capítulos, más no en el Presupuesto total.

## ANEXO A

Las modificaciones anteriores no tuvieron impacto directo en la estructura programática, ya que no se modificó el desarrollo de las actividades de la Institución para el cumplimiento de los procesos, acciones y metas establecidas durante la planeación de Presupuesto de Egresos. Cabe resaltar que las modificaciones realizadas se encuentran apegadas a la Ley Orgánica en sus artículos 2° y 9°. Las principales modificaciones realizadas se enlistan en la siguiente tabla:

Ejercicio del Presupuesto por Partida/Descripción		Egresos Aprobado Anual	Egresos Modificado Anual	Ampliaciones/ (Reducciones)	Justificación
Total por Capitulo 1000		964,990,509.00	907,268,570.45	-57,721,938.55	El presupuesto para los servicios personales que se refieren a las remuneraciones del personal al servicio, tales como sueldos, honorarios, prestaciones, gastos de seguridad social, obligaciones laborales entre otras prestaciones, presenta una modificación al presupuesto autorizado, derivadas de las contrataciones no realizadas en los meses presupuestados.
21101	Materiales, útiles y equipos menores de oficina	3,295,625.80	2,524,172.82	-771,452.98	Disminución por la realización de trasposos presupuestales necesarios para la operación de las mismas.
21201	Materiales y útiles de impresión y reproducción	61,000.00	87,726.94	26,726.94	Incremento por autorización de proyectos autofinanciables de las diversas dependencias de la Institución, así como por la realización de trasposos presupuestales necesarios para la operación de las mismas.
21401	Materiales y útiles para el procesamiento de equipos y bienes informáticos	1,547,378.08	1,648,502.84	101,124.76	Incremento por autorización de proyectos autofinanciables de las diversas dependencias de la Institución, así como por la realización de trasposos presupuestales necesarios para la operación de las mismas.

**ANEXO A**

21501	Material para información	353,940.00	434,505.21	80,565.21	Incremento por autorización de proyectos autofinanciables de las diversas dependencias de la Institución, así como por la realización de traspasos presupuestales necesarios para la operación de las mismas.
21601	Material de limpieza	3,690,128.00	6,013,044.22	2,322,916.22	Incremento por la obtención de ingresos extraordinarios federal de los fondos de PROFEXCE y PRODEP, así como medida financiera a partir de la contingencia COVID -19, también por la autorización de proyectos de desarrollo y autofinanciables de las diversas dependencias de la Institución, así como por la realización de traspasos presupuestales necesarios para la operación de las mismas.
21701	Materiales educativos	53,548.02	352,145.81	298,597.79	Incremento por autorización de proyectos autofinanciables de las diversas dependencias de la Institución, así como por la realización de traspasos presupuestales necesarios para la operación de las mismas.
21801	Placas, Engomados Calcomanías y Hologramas	74,114.00	13,572.00	-60,542.00	Disminución por la realización de traspasos presupuestales necesarios para la operación de las mismas.
22101	Productos alimenticios para el personal en las instalaciones	853,995.01	305,358.47	-548,636.54	Disminución por la realización de traspasos presupuestales necesarios para la operación de las mismas.



**ANEXO A**

22106	Adquisición de agua potable	232,319.00	45,851.84	-186,467.16	Disminución por la realización de traspasos presupuestales necesarios para la operación de las mismas.
22201	Alimentación de animales	12,348.00	3,678,971.68	3,666,623.68	Incremento por autorización de proyectos autofinanciables, principalmente Posta MVZ.
22301	Utensilios para el servicio de alimentación	311,899.00	21,364.58	-290,534.42	Disminución por la realización de traspasos presupuestales necesarios para la operación de las mismas.
23101	Productos alimenticios, agropecuarios y forestales adquiridos como materia prima	200,935.00	288,062.01	87,127.01	Incremento por la realización de traspasos presupuestales necesarios para la operación de las mismas.
23801	Mercancías Adquiridas para su Comercialización	33,702,996.00	20,408,883.13	-13,294,112.87	Disminución al gasto de operación y proyectos de desarrollo, como medida financiera a partir de la contingencia COVID -19, así como por la realización de traspasos presupuestales necesarios para la operación de las mismas dependencias.
23901	Otros Prod Adq c/Materia Prima	-	35,148.00	35,148.00	Incremento por la realización de traspasos presupuestales necesarios para la operación de las mismas.
24101	Productos minerales no metálicos	808,905.00	142,756.85	-666,148.15	Disminución por la realización de traspasos presupuestales necesarios para la operación de las mismas dependencias.
24201	Cemento y productos de concreto	126,850.00	10,078.14	-116,771.86	Disminución por la realización de traspasos presupuestales necesarios para la operación de las mismas dependencias.

**ANEXO A**

24301	Cal, yeso y productos de yeso	5,700.00	2,134.40	-3,565.60	Disminución por la realización de traspasos presupuestales necesarios para la operación de las mismas dependencias.
24401	Madera y productos de madera	27,500.00	6,506.46	-20,993.54	Disminución por la realización de traspasos presupuestales necesarios para la operación de las mismas dependencias.
24501	Vidrio y productos de vidrio	30,000.00	14,088.20	-15,911.80	Disminución por la realización de traspasos presupuestales necesarios para la operación de las mismas dependencias.
24601	Material eléctrico y electrónico	2,464,027.00	3,056,816.33	592,789.33	Incremento por la realización de traspasos presupuestales necesarios para la operación de las mismas.
24701	Artículos metálicos para la construcción	335,220.00	846,081.02	510,861.02	Incremento por la realización de traspasos presupuestales necesarios para la operación de las mismas.
24801	Materiales complementarios	154,022.00	32,573.99	-121,448.01	Disminución por la realización de traspasos presupuestales necesarios para la operación de las mismas dependencias.
24901	Otros materiales y artículos de construcción y reparación	312,162.00	82,118.90	-230,043.10	Disminución por la realización de traspasos presupuestales necesarios para la operación de las mismas dependencias.
25101	Productos químicos básicos	123,490.00	2,281,398.40	2,157,908.40	Incremento por autorización de proyectos autofinanciables y de desarrollo, principalmente de los proyectos PROFAPI, así como por la realización de traspasos presupuestales necesarios para la operación de las

**ANEXO A**

					mismas.
25201	Fertilizantes, pesticidas y otros agroquímicos	91,400.00	73,914.00	-17,486.00	Disminución por la realización de trasposos presupuestales necesarios para la operación de las mismas dependencias.
25301	Medicinas y productos farmacéuticos	71,700.00	287,147.71	215,447.71	Incremento por autorización de proyectos de desarrollo y autofinanciables de las diversas dependencias de la Institución, así como por la realización de trasposos presupuestales necesarios para la operación de las mismas.
25401	Mat.Accesorios y Suminis Médicos	67,068.00	365,090.16	298,022.16	Incremento por autorización de proyectos de desarrollo y autofinanciables de las diversas dependencias de la Institución, así como por la realización de trasposos presupuestales necesarios para la operación de las mismas.
25501	Materiales, accesorios y suministros de laboratorio	173,494.00	6,169,198.97	5,995,704.97	Incremento por autorización de proyectos autofinanciables y de desarrollo, principalmente de los proyectos PROFAPI y del proyecto Virus de la Mancha blanca; así como por la realización de trasposos presupuestales necesarios para la operación de las mismas.
25601	Fibras sintéticas, hules, plásticos y derivados	12,800.00	345,222.24	332,422.24	Incremento por la realización de trasposos presupuestales necesarios para la operación de las mismas.

**ANEXO A**

25901	Otros productos químicos	2,626,246.00	1,976,161.35	-650,084.65	Disminución por la realización de traspasos presupuestales necesarios para la operación de las mismas dependencias.
26101	Combustibles	3,668,287.00	3,805,654.28	137,367.28	Incremento por la realización de traspasos presupuestales necesarios para la operación de las mismas.
26102	Lubricantes y aditivos	40,600.00	8,360.02	-32,239.98	Disminución por la realización de traspasos presupuestales necesarios para la operación de las mismas dependencias.
27101	Vestuario y uniformes	1,788,093.00	2,351,289.91	563,196.91	Incremento por la realización de traspasos presupuestales necesarios para la operación de las mismas.
27201	Prendas de seguridad y protección personal	302,201.00	379,095.73	76,894.73	Incremento por la realización de traspasos presupuestales necesarios para la operación de las mismas.
27301	Artículos deportivos	504,080.00	340,371.34	-163,708.66	Disminución por la realización de traspasos presupuestales necesarios para la operación de las mismas dependencias.
27401	Productos Textiles	27,228.00	6,886.47	-20,341.53	Disminución por la realización de traspasos presupuestales necesarios para la operación de las mismas dependencias.
27501	Blancos Otros Productos Textiles, Excepto prendas de vestir	92,360.00	58,068.03	-34,291.97	Disminución por la realización de traspasos presupuestales necesarios para la operación de las mismas dependencias.
28201	Materiales de Seguridad Publica	15,000.00	170,412.61	155,412.61	Incremento por la realización de traspasos presupuestales necesarios para la



**ANEXO A**

					operación de las mismas.
29101	Herramientas menores	363,034.00	418,980.21	55,946.21	Incremento por la realización de trasposos presupuestales necesarios para la operación de las mismas.
29201	Refacciones y Accesorios Menores de Edificios	265,499.00	54,672.76	-210,826.24	Disminución por la realización de trasposos presupuestales necesarios para la operación de las mismas dependencias.
29301	Refacciones y Accesorios Menores de Mobiliarios y Eq de Administración	12,280.00	2,682.50	-9,597.50	Disminución por la realización de trasposos presupuestales necesarios para la operación de las mismas dependencias.
29401	Refacciones y accesorios menores de equipo de cómputo y tecnologías de la información	384,273.00	647,406.87	263,133.87	Incremento por la realización de trasposos presupuestales necesarios para la operación de las mismas.
29501	Refacciones y accesorios menores de equipo e instrumental médico y de laboratorio	5,000.00	761,452.64	756,452.64	Incremento por la autorización de proyecto de desarrollo y autofinanciables, así como por la realización de trasposos presupuestales necesarios para la operación de las mismas.
29601	Refacciones y accesorios menores de equipo de transporte	130,343.00	95,112.34	-35,230.66	Disminución por la realización de trasposos presupuestales necesarios para la operación de las mismas dependencias.
29801	Refacciones y accesorios menores de Maquinaria y otros equipos	8,260.00	12,736.16	4,476.16	Incremento por la realización de trasposos presupuestales necesarios para la operación de las mismas.
29901	Refacciones y Accesorios Menores Otros Bienes Muebles	58,795.00	11,071.67	-47,723.33	Disminución por la realización de trasposos presupuestales necesarios para la operación de las

**ANEXO A**

					mismas dependencias.
<b>Total por Capitulo 2000</b>		<b>59,486,142.91</b>	<b>60,672,850.21</b>	<b>1,186,707.30</b>	
31102	Energía Eléctrica de Escuelas	29,071,310.00	14,463,615	-14,607,694.53	Disminución al gasto de operación y proyectos de desarrollo, como medida financiera a partir de la contingencia COVID -19, así como por la realización de trasposos presupuestales necesarios para la operación de las mismas dependencias.
31201	Gas	1,021,941.00	266,518	-755,423.40	Disminución al gasto de operación y proyectos de desarrollo, así mismo, como medida financiera a partir de la contingencia COVID -19, también por la realización de trasposos presupuestales necesarios para la operación de las mismas dependencias.
31301	Agua Potable	4,627,724.00	4,922,160	294,436.39	Incremento por la realización de trasposos presupuestales necesarios para la operación de las mismas.
31401	Telefonía tradicional	892,610.00	356,218	-536,391.73	Disminución por la realización de trasposos presupuestales necesarios para la operación de las mismas.
31501	Telefonía celular	174,104.00	153,330	-20,773.98	Disminución por la realización de trasposos presupuestales necesarios para la operación de las mismas.
31701	Servicios de acceso a internet, redes y procesamiento de información	11,629,403.00	11,335,542	-293,860.87	Disminución por la realización de trasposos presupuestales necesarios para la operación de las mismas.

**ANEXO A**

31801	Servicio postal	204,859.00	140,718	-64,141.44	Disminución por la realización de trasposos presupuestales necesarios para la operación de las mismas.
32201	Arrendamiento de Edificios	387,850.00	95,516	-292,333.70	Disminución por la realización de trasposos presupuestales necesarios para la operación de las mismas.
32301	Arrendamiento de muebles, maquinaria y Equipo	7,300.00	17,913	10,612.90	Incremento por la realización de trasposos presupuestales necesarios para la operación de las mismas.
32401	Arrendamiento de Equipo Inst Médico y de Laboratorio	7,766.00	0	-7,766.00	Disminución por la realización de trasposos presupuestales necesarios para la operación de las mismas.
32501	Arrendamiento de Eq de Transporte	798,422.01	581,762	-216,660.29	Disminución por la realización de trasposos presupuestales necesarios para la operación de las mismas.
32601	Arrendamiento maquinaria, otros equipos y herramientas	151,443.00	75,678	-75,765.00	Disminución por la realización de trasposos presupuestales necesarios para la operación de las mismas.
32701	Patentes, Regalías, y Otros	13,158,980.00	9,514,739	-3,644,240.67	Disminución al gasto de operación y proyectos de desarrollo, como medida financiera a partir de la contingencia COVID -19, así como por la realización de trasposos presupuestales necesarios para la operación de las mismas dependencias.
32901	Otros Arrendamientos	28,462.00	62,635	34,173.49	Incremento por la realización de trasposos presupuestales necesarios para la operación de las

**ANEXO A**

					mismas.
33101	Servicios legales, de contabilidad, auditorías y relacionados	1,069,210.00	4,132,781	3,063,571.43	Incremento por la obtención de ingresos extraordinarios federal de los fondos de PROFEXCE y PRODEP, también por la autorización de proyectos de desarrollo y autofinanciables de las diversas dependencias de la Institución, así como por la realización de traspasos presupuestales necesarios para la operación de las mismas.
33301	Servicios de Informática	628,154.00	1,133,244	505,090.44	Incremento por la autorización de proyecto de desarrollo y autofinanciables, así como por la realización de traspasos presupuestales necesarios para la operación de las mismas.
33302	Servicios de Consultoría	165,991.00	377,000	211,009.00	Incremento por la realización de traspasos presupuestales necesarios para la operación de las mismas.
33401	Servicios de capacitación	1,435,326.00	2,312,256	876,930.22	Incremento por la autorización de proyecto de desarrollo y autofinanciables, así como por la realización de traspasos presupuestales necesarios para la operación de las mismas.
33501	Servicios de Investigación Científica y Desarrollo	-	1,427,009	1,427,008.61	Incremento por la obtención de ingresos extraordinarios federal de los fondos de PROFEXCE y PRODEP, también por la autorización de proyectos de desarrollo y autofinanciables de las diversas dependencias de la Institución, así como por la realización de



**ANEXO A**

					traspasos presupuestales necesarios para la operación de las mismas.
33603	Impresiones y publicaciones oficiales	1,332,342.00	3,686,522	2,354,180.38	Incremento por autorización de proyectos de desarrollo y autofinanciables de las diversas dependencias de la Institución, principalmente de los proyectos PROFAPI así como del proyecto Servicios de MKT; así como por la realización de traspasos presupuestales necesarios para la operación de las mismas.
33605	Licitaciones, Convenios y Convocatorias	4,400.00	0	-4,400.00	Disminución por la realización de traspasos presupuestales necesarios para la operación de las mismas.
33608	Servicio de Fotocopiado en Instalaciones	1,314,441.00	670,083	-644,357.66	Disminución por la realización de traspasos presupuestales necesarios para la operación de las mismas.
33801	Servicios de vigilancia	14,458,898.00	19,916,998	5,458,100.10	Incremento por la realización de traspasos presupuestales necesarios para la operación de las dependencias de la institución.
33901	Servicios Profesionales, científicos y técnicos integrales	2,784,513.00	6,140,658	3,356,144.75	Incremento por la obtención de ingresos extraordinarios federal de los fondos de PROFEXCE y PRODEP, también por la autorización de proyectos de desarrollo y autofinanciables de las diversas dependencias de la Institución, principalmente de los proyectos PROFAPI, así

**ANEXO A**

					como por la realización de traspasos presupuestales necesarios para la operación de las mismas.
33902	Servicios integrales	2,707,675.00	3,232,456	524,781.17	Incremento por autorización de proyectos autofinanciables y de desarrollo, principalmente de los proyectos PROFAPI, así como por la realización de traspasos presupuestales necesarios para la operación de las mismas.
34101	Servicios financieros y bancarios	1,526,143.00	1,007,812	-518,331.46	Disminución por la realización de traspasos presupuestales necesarios para la operación de las mismas.
34301	Servicios de Recaudación, Traslado y Custodia de Valores	72,000.00	40,456	-31,543.77	Disminución por la realización de traspasos presupuestales necesarios para la operación de las mismas.
34401	Seguro de Responsabilidad Patrimonial y Fianzas	3,433,000.00	2,624,918	-808,081.76	Disminución por la realización de traspasos presupuestales necesarios para la operación de las mismas.
34501	Seguro de Bienes Patrimoniales	184,227.00	57,209	-127,018.13	Disminución por la realización de traspasos presupuestales necesarios para la operación de las mismas.
34701	Fletes y maniobras	85,700.00	67,280	-18,419.65	Disminución por la realización de traspasos presupuestales necesarios para la operación de las mismas.
34801	Comisiones por venta	5,020,050.00	2,257,847	-2,762,202.62	Disminución al gasto de operación y proyectos de desarrollo, como medida financiera a partir de la contingencia COVID -19, así como por la

**ANEXO A**

					realización de trasposos presupuestales necesarios para la operación de las mismas dependencias.
34901	Servicios Financieros Bancarios y Comerciales integrales	65,000.00	26,404	-38,595.51	Disminución por la realización de trasposos presupuestales necesarios para la operación de las mismas.
35101	Mantenimiento y conservación de inmuebles	65,000.00	12,417,877	12,352,877.42	Incremento por la obtención de ingresos extraordinarios federal de los fondos de PROFEXCE y PRODEP, así mismo, como medida financiera a partir de la contingencia COVID -19, también por la autorización de proyectos de desarrollo y autofinanciables de las diversas dependencias de la Institución, así como por la realización de trasposos presupuestales necesarios para la operación de las mismas.
35102	Mantenimiento y conservación de áreas deportivas	-	790,200	790,200.15	Incremento por la realización de trasposos presupuestales necesarios para la operación de las dependencias de la institución.
35103	Mantenimiento y conservación de paneles escolares	1,916,794.00	127,201	-1,789,592.56	Disminución al gasto de operación y proyectos de desarrollo, como medida financiera a partir de la contingencia COVID -19, así como por la realización de trasposos presupuestales necesarios para la operación de las mismas dependencias.
35201	Mantenimiento y conservación de mobiliario y equipo	12,443,100.00	1,217,570	-11,225,530.05	Disminución al gasto de operación y proyectos de desarrollo, como medida financiera a partir de la

## ANEXO A

					contingencia COVID -19, así como por la realización de trasposos presupuestales necesarios para la operación de las mismas dependencias.
35202	Mantenimiento y conservación de mobiliario y equipo para escuelas, laboratorios y talleres	2,741,392.00	2,892,857	151,465.28	Incremento por la realización de trasposos presupuestales necesarios para la operación de las dependencias de la institución.
35301	Instalaciones	57,800.00	0	-57,800.00	Disminución por la realización de trasposos presupuestales necesarios para la operación de las mismas.
35302	Mantenimiento y conservación de bienes informáticos	6,720,083.00	6,530,158	-189,925.14	Disminución por la realización de trasposos presupuestales necesarios para la operación de las mismas.
35401	Instalación y Reparación de Equipo Instrumental Médico y de laboratorio	22,000.00	7,068	-14,931.96	Disminución por la realización de trasposos presupuestales necesarios para la operación de las mismas.
35501	Mantenimiento y conservación de equipo de transporte	1,710,143.00	837,255	-872,888.00	Disminución del gastos de operación a nivel institucional como medida financiera a partir de la contingencia COVID -19, así como por la realización de trasposos presupuestales necesarios para la operación de las mismas dependencias.
35601	Reparación y mantenimiento de equipo de defensa y seguridad	5,000.00	0	-5,000.00	Disminución por la realización de trasposos presupuestales necesarios para la operación de las mismas.
35701	Mantenimiento y conservación de maquinaria y equipo	327,701.00	367,442	39,740.63	Incremento por la realización de trasposos presupuestales



**ANEXO A**

					necesarios para la operación de las dependencias de la institución.
35801	Servicios de limpieza y manejo de desechos	15,250,904.00	5,650,820	-9,600,083.88	Disminución al gasto de operación y proyectos de desarrollo, como medida financiera a partir de la contingencia COVID -19, así como por la realización de traspasos presupuestales necesarios para la operación de las mismas dependencias.
35901	Servicio de Jardinería y Fumigación	689,290.00	145,626	-543,664.28	Disminución por la realización de traspasos presupuestales necesarios para la operación de las mismas.
36101	Difusión por radio, televisión y otros medios de mensajes sobre programas Gubernamentales	256,334.00	281,070	24,736.00	Incremento por la realización de traspasos presupuestales necesarios para la operación de las dependencias de la institución.
36201	Difusión por radio, televisión y otros medios de mensajes comerciales para promover la venta de bienes o servicios	1,780,716.00	2,125,595	344,879.44	Incremento por la obtención de ingresos extraordinarios federal de los fondos de PROFEXCE y PRODEP, también por la autorización de proyectos de desarrollo y autofinanciables de las diversas dependencias de la Institución, así como por la realización de traspasos presupuestales necesarios para la operación de las mismas.
36601	Servicios de Creación Y Difusión de Contenido Exclusivamente a través de Internet	-	7,404	7,403.83	Incremento por la realización de traspasos presupuestales necesarios para la operación de las dependencias de la institución.
36901	Otros servicios de información	-	72,000	72,000.00	Incremento por la realización de traspasos

## ANEXO A

					presupuestales necesarios para la operación de las dependencias de la institución.
37101	Pasajes aéreos	2,951,822.00	2,588,125	-363,697.13	Disminución por la realización de trasposos presupuestales necesarios para la operación de las mismas.
37201	Pasajes terrestres nacionales para labores en campo y de supervisión	459,392.00	256,082	-203,310.15	Disminución por la realización de trasposos presupuestales necesarios para la operación de las mismas.
37501	Viáticos en el país	3,194,833.00	2,702,131	-492,701.76	Disminución por la realización de trasposos presupuestales necesarios para la operación de las mismas.
37502	Gastos de Camino	762,926.05	272,932	-489,994.34	Disminución por la realización de trasposos presupuestales necesarios para la operación de las mismas.
37601	Viáticos en el extranjero	525,114.00	1,100,952	575,838.13	Incremento por la obtención de ingresos extraordinarios federal de los fondos de PROFEXCE y PRODEP, también por la autorización de proyectos de desarrollo y autofinanciables de las diversas dependencias de la Institución, así como por la realización de trasposos presupuestales necesarios para la operación de las mismas.
37801	Servicios integrales de traslado y viáticos	-	49,000	49,000.00	Incremento por la realización de trasposos presupuestales necesarios para la operación de las dependencias de la institución.
37901	Cuotas	251,115.00	41,719	-209,396.25	Disminución por la realización de

## ANEXO A

					traspasos presupuestales necesarios para la operación de las mismas.
38101	Gastos de ceremonial	6,498,701.03	2,400,422	-4,098,279.35	Disminución al gasto de operación y proyectos de desarrollo, como medida financiera a partir de la contingencia COVID -19, así como por la realización de trasposos presupuestales necesarios para la operación de las mismas dependencias.
38301	Congresos y convenciones	1,387,722.00	1,229,569	-158,152.92	Disminución por la realización de trasposos presupuestales necesarios para la operación de las mismas.
38501	Gastos de Atención y Promoción	4,260.00	0	-4,260.00	Disminución por la realización de trasposos presupuestales necesarios para la operación de las mismas.
39201	Impuestos y Derechos	2,132,587.00	1,866,219	-266,367.66	Disminución por la realización de trasposos presupuestales necesarios para la operación de las mismas.
39301	Impuestos y Derechos de Importación	-	68,290	68,289.61	Incremento por la realización de trasposos presupuestales necesarios para la operación de las dependencias de la institución.
39501	Penas, Multas, Accesorios y Actualizaciones	-	309,320	309,319.80	Incremento por la realización de trasposos presupuestales necesarios para la operación de las dependencias de la institución.
39801	Imp S/Nomina y otros derivan de la Relación Laboral	15,750,000.00	13,725,046	-2,024,953.93	Disminución al gasto de operación y proyectos de desarrollo, como medida financiera a partir de la contingencia COVID -19,

**ANEXO A**

					así como por la realización de traspasos presupuestales necesarios para la operación de las mismas dependencias.
<b>Total por Capitulo 3000</b>		<b>176,353,973.09</b>	<b>151,177,230.73</b>	<b>-25,176,742.36</b>	
44101	Ayudas Sociales a Personas	4,000.00	385,748.81	381,748.81	Incremento por la realización de traspasos presupuestales necesarios para la operación de las dependencias de la institución.
44106	Premios, Recompensas, Pensiones de Gracias y Pensión Recreativa Estudiantil	-	23,551.00	23,551.00	Incremento por la realización de traspasos presupuestales necesarios para la operación de las dependencias de la institución.
44203	Becas de Educación Media y Superior	15,816,723.00	32,847,339.21	17,030,616.21	Incremento por la obtención de ingresos extraordinarios federal de los fondos de PROFEXCE y PRODEP, también por la autorización de proyectos autofinanciables y de desarrollo PROFAPI principalmente, así como por la realización de traspasos presupuestales necesarios para la operación de las mismas.
44301	Ayudas Sociales a Instituciones de Enseñanza	21,000.00	38,127.96	17,127.96	Incremento por la realización de traspasos presupuestales necesarios para la operación de las dependencias de la institución.
44402	Apoyos a la Investigación Científica y Tecnológica De Instituciones Académicas y Sector Público	-	440,000.00	440,000.00	Incremento por la autorización de proyecto autofinanciable Genómica funcional aplicada a la caracterización del efecto antimicrobiano del orégano.
<b>Total por Capitulo 4000</b>		<b>15,841,723.00</b>	<b>33,734,766.98</b>	<b>17,893,043.98</b>	



## ANEXO A

51101	Muebles de oficina y estantería	1,337,500.00	3,231,058.06	1,893,558.06	Incremento por la realización de traspasos presupuestales necesarios para la operación de las dependencias de la institución.
51201	Muebles excepto de Oficina y Estantería	-	332,526.40	332,526.40	Incremento por autorización de proyectos autofinanciables de las diversas dependencias de la Institución, así como por la realización de traspasos presupuestales necesarios para la operación de las mismas.
51301	Bienes artísticos, culturales y científicos	-	170,218.95	170,218.95	Incremento por la realización de traspasos presupuestales necesarios para la operación de las dependencias de la institución.
51501	Equipo de cómputo y de tecnologías de la información	126,700.00	9,398,753.22	9,272,053.22	Incremento por la obtención de ingresos extraordinarios federal de los fondos de PROFEXCE y PRODEP, también por la autorización de proyectos autofinanciables y de desarrollo PROFAPI y Fortalecimiento a la Plataforma Educativa Virtual Institucional principalmente, como respuesta a las necesidades presentadas a partir de la contingencia COVID - 19, así como por la realización de traspasos presupuestales necesarios para la operación de las mismas.
51901	Otros mobiliarios y equipo de administración	366,900.00	703,984.28	337,084.28	Incremento por autorización de proyectos autofinanciables de las diversas dependencias de la Institución, así como por la realización de traspasos presupuestales

**ANEXO A**

					necesarios para la operación de las mismas.
51902	Mobiliario y equipo para escuelas, laboratorios y talleres	-	2,329,153.15	2,329,153.15	Incremento por autorización de proyectos de las diversas dependencias de la Institución principalmente del proyecto Equipamiento Arquitectura 2020, así como por la realización de trasposos presupuestales necesarios para la operación de las mismas.
52101	Equipos y aparatos audiovisuales	-	531,446.55	531,446.55	Incremento por la realización de trasposos presupuestales necesarios para la operación de las dependencias de la institución.
52201	Aparatos Deportivos	66,467.00	143,574.01	77,107.01	Incremento por la realización de trasposos presupuestales necesarios para la operación de las dependencias de la institución.
52301	Cámaras fotográficas y de video	-	385,254.36	385,254.36	Incremento por autorización de proyectos autofinanciables de las diversas dependencias de la Institución, así como por la realización de trasposos presupuestales necesarios para la operación de las mismas.
52901	Otros Mob y Eq Educa.Re	-	306,570.77	306,570.77	Incremento por autorización de proyectos autofinanciables de las diversas dependencias de la Institución, así como por la realización de trasposos presupuestales necesarios para la operación de las mismas.

## ANEXO A

53101	Equipo Médico y de Laboratorio	-	3,986,522.79	3,986,522.79	Incremento por la obtención de ingresos extraordinarios federal de los fondos de PROFEXCE y PRODEP, también por la autorización de proyectos de desarrollo PROFAPI, así como por la realización de traspasos presupuestales necesarios para la operación de las mismas.
53201	Instrumental Médico y Laboratorio	-	85,503.60	85,503.60	Incremento por la realización de traspasos presupuestales necesarios para la operación de las dependencias de la institución.
54101	Automóviles y Camiones	-	10,000.00	10,000.00	Incremento por la realización de traspasos presupuestales necesarios para la operación de las dependencias de la institución.
56101	Maquinaria y equipo agropecuario	-	42,961.36	42,961.36	Incremento por la realización de traspasos presupuestales necesarios para la operación de las dependencias de la institución.
56201	Maquinaria y equipo industrial	-	99,364.54	99,364.54	Incremento por autorización de proyectos autofinanciables y de desarrollo PROFAPI principalmente, así como por la realización de traspasos presupuestales necesarios para la operación de las dependencias institucionales.
56401	Sistemas de aire acondicionado, calefacción y refrigeración industrial y Comercial	600,000.00	21,294.99	-578,705.01	Disminución por la realización de traspasos presupuestales necesarios para la operación de las mismas dependencias.

## ANEXO A

56501	Equipo de comunicación y telecomunicación	-	86,641.54	86,641.54	Incremento por autorización de proyectos autofinanciables de las diversas dependencias de la Institución, así como por la realización de traspasos presupuestales necesarios para la operación de las mismas.
56601	Equipos De Generación Eléctrica, Aparatos Y Accesorios Eléctricos	-	14,071.14	14,071.14	Incremento por la realización de traspasos presupuestales necesarios para la operación de las mismas.
56701	Herramientas	500,000.00	301,846.46	-198,153.54	Disminución por la realización de traspasos presupuestales necesarios para la operación de las mismas dependencias.
56902	Otros Bienes Muebles Por Arrendamiento Financiero	-	371,485.44	371,485.44	Incremento por la realización de traspasos presupuestales necesarios para la operación de las mismas.
58301	Edificios y Locales	-	92,000.00	92,000.00	Incremento por autorización de proyectos autofinanciables de las diversas dependencias de la Institución, así como por la realización de traspasos presupuestales necesarios para la operación de las mismas.
59101	Software	-	61,518.61	61,518.61	Incremento por autorización de proyectos autofinanciables de las diversas dependencias de la Institución, así mismo, como respuesta a las necesidades presentadas a partir de la contingencia COVID - 19, así como por la realización de traspasos presupuestales necesarios para la operación de las



**ANEXO A**

					mismas.
<b>Total por Capitulo 5000</b>		<b>2,997,567.00</b>	<b>22,705,750.22</b>	<b>19,708,183.22</b>	
62201	Construcción		26,085,523.67	26,085,523.67	Incremento por la obtención de ingresos extraordinarios FAM 2020 para adecuaciones y mejoras para el laboratorio LV-500 de Química y Ciencias básicas, Unidad Obregón, Campus Náinari y para el edificio de aulas A-100, Unidad Obregón, Campus Centro, así como la realización de trasposos presupuestales necesarios para la operación de las mismas.
62202	Ampliación		218,126.13	218,126.13	Incremento por autorización de proyecto Autofinanciable Ampliación CUDDEC.
62203	Remodelación y Rehabil		27,592.55	27,592.55	Incremento por la realización de trasposos presupuestales necesarios para la operación de las mismas.
<b>Total por Capitulo 6000</b>		<b>-</b>	<b>26,331,242.35</b>	<b>26,331,242.35</b>	
<b>Total del Gasto</b>		<b>\$1,219,669,915.00</b>	<b>\$1,201,890,410.94</b>	<b>-\$17,779,504.06</b>	

**Metas programadas y realizadas a más del 100%**

- *Cobertura en Educación Superior*

Se atendieron 92 alumnos de profesional asociado y a 16,642 estudiantes de licenciatura de manera remota, acorde a las instrucciones de la Secretaría de Salud relacionadas con la pandemia.

- *Porcentaje de alumnos inscritos en programas acreditados reconocidos por su calidad*

Durante el 2020 se atendieron los procesos de evaluación de los programas educativos del ITSON, renovando las acreditaciones cuya vigencia culminaban en este periodo y dando seguimiento a las recomendaciones de los organismos acreditadores.

- *Número de convenios de colaboración entre el ITSON y escuelas de nivel medio superior del Estado de Sonora*

Se mantuvo el número de convenios de trabajo con preparatorias del Estado de Sonora ubicadas en Puerto Peñasco, Nogales, Hermosillo, Guaymas y Ciudad Obregón para llevar a cabo la validación de estudios en alumnos de nivel medio superior.

- *% de alumnos que reciben becas*

Durante el segundo semestre se otorgaron 2,196 becas, principalmente a través del programa Moisés Vázquez Gudiño, el cual benefició a 842 jóvenes de nuevo ingreso.

- *% de eficiencia terminal*

En el 2015 ingresaron 3,634 alumnos de nuevo ingreso, de los cuales, 835 egresaron en el periodo enero- mayo o durante los cursos de verano del 2020

- *Porcentaje de profesores de tiempo completo con perfil PRODEP*

Este resultado se debe a la baja laboral de algunos profesores de tiempo completo, a la contratación de nuevos profesores que durante la convocatoria 2020 solicitaron el perfil, así como otros PTC que convocaron por primera vez.

- *Número de talleres de actualización dirigido a personal de las preparatorias incorporadas*

Se capacitó al personal administrativo, orientadores, personal de apoyo administrativo y docentes adscritos a las 21 escuelas preparatorias incorporadas al ITSON, a través de la Jornada de capacitación 2020 Online y del Cuarto Foro de Orientación Educativa Online.

- *Número de programas de becas internos*

Durante el año, los alumnos fueron beneficiados con los programas de becas: Moisés Vázquez Gudiño, Alumnos de Alto rendimiento Académico (ARA), Estudios Incorporados, becas deportivas, becas de arte, ayudantías, becas de la fundación ITSON y becas de Movilidad nacional e Internacional

- *Número de consultas en servicios a la salud física y emocional*

Se atendieron a los alumnos en consultas de apoyo psicológico y nutrición a través de videollamadas con la app Google Meet, en las cuales se dio seguimiento a los alumnos en sus procesos, siendo la respuesta de ellos permanente; además, se brindó orientación en salud con apoyo de enfermería.

- *Alumnos atendidos en actividades de servicios de tutoría*

En el año 2020 se brindó el servicio de tutoría principalmente a alumnos de nuevo ingreso, reforzando el acompañamiento tutorial durante la pandemia, donde las actividades académicas se han realizado de forma no presencial.

- *Número de convenios generales institucionales*

La meta se cumplió de acuerdo al ajuste realizado por la pandemia, sin embargo, se tuvo dificultad para la gestión de convenios, ya que ante esta situación y la dinámica virtual se afecta el interés de las empresas y organismos en formalizar la vinculación con la Institución, principalmente del sector privado.

- *Número de profesores (PTC y auxiliares) con capacitación pedagógica*

Durante el 2020 se realizaron diversas capacitaciones a docentes, principalmente en el manejo de herramientas de educación a distancia, así como cursos de capacitación en temáticas relacionadas el enfoque por competencias, elaboración de programas de curso, planes de clase y en el sistema de la trayectoria académica (SIGA).

- *Índice de Satisfacción del usuario*

El resultado fue alcanzado gracias a la calidad en los procesos, la formalidad de los procedimientos, la calidez de las personas para atender a los clientes, las iniciativas y acciones tomadas para mejorar y el monitoreo constante; además del involucramiento de la dirección y responsables de área, la cultura organizacional orientada a la evaluación y seguimiento, la gestión de recursos para solventar la inversión necesaria para mantener el Sistema de Gestión de Calidad (SGC), la voluntad de los Colaboradores para mantener el SGC, así como la cultura organizacional orientada a la mejora continua.

- *Número de procedimientos certificados*

Se mantienen 148 procedimientos certificados según lo establecido. Se realizó la auditoría interna del SGC para detectar posibles desviaciones y oportunidades de mejora, teniendo programado la recertificación de los mismos en el primer semestre del 2021

- *% de seguimiento de hallazgos de auditorías externas por organismos fiscalizadores*

El Instituto Superior de Auditoría y Fiscalización del Estado de Sonora, durante el primer trimestre de 2020 dio inicio a 10 auditorías para la cuenta pública 2019, recibiendo 18 recomendaciones y 30 observaciones. Al finalizar del año se ha dado seguimiento al 100% de los 48 resultados, de los cuales a la fecha se han solventado 24.

### **Metas Programadas y Realizadas a menos del 100%**

- *Número de alumnos que realizan práctica profesional*


A pesar que se modificó la meta del tercer y cuarto trimestre, no fue posible alcanzar la meta anual, ya que por la pandemia no se realizaron prácticas profesionales de manera presencial y se restringieron a la modalidad virtual; lo cual ocasionó que muchas solicitudes de empresas no pudieran atenderse, afectando a las mismas empresas y a los alumnos.

## **2. Información relativa a Fideicomisos Públicos (Este apartado aplica sólo a los Fideicomisos Públicos)**

Nada que presentar

## **3. Información complementaria que el Ente Público considere conveniente.**

Cada formato ETCA presenta su nota complementaria, por lo que no se requiere información adicional.



---

**Dra. Nidia Josefina Ríos Vázquez**  
Directora de Planeación Institucional  
Instituto Tecnológico de Sonora

Instituto Tecnológico de Sonora  
 Desglose de saldo en Bancos e Inversiones  
 Al 31 de Diciembre de 2020  
 (pesos)

Anexo B  
 CUENTA PÚBLICA 2020

Desglose del saldo presentado en el formato ETCA-I-02, en el inciso A2), de la Cuenta: BANCOS/TESORERÍA				
Datos de la Cuenta Bancaria				Tipo de Recurso (1)
	Institución Bancaria	Número de Cuenta	Saldo	
1	BANAMEX	010245387	11,674.81	Estatal
2	BANAMEX	067688635	95,384.18	Estatal
3	BANCOMER	0155681928	11,466.90	Estatal
4	BANCOMER	0103183564	3,262,854.88	Estatal
5	BANCOMER	0111955020	323,365.52	Estatal
6	BANCOMER	0111989642	64,019.00	Estatal
7	BANCOMER	0112000407	18,616.26	Estatal
8	BANCOMER	0112103311	26.80	Federal
9	BANCOMER	0112390108	13,820.43	Estatal
10	BANCOMER	0112535882	1,932,569.72	Estatal
11	BANCOMER	0113206637	2,350,736.81	Estatal
12	BANCOMER	0113255654	6,440.15	Estatal
13	BANCOMER	0113278360	263,333.71	Estatal
14	BANCOMER	0113424073	44,280.29	Estatal
15	BANCOMER	0113434761	62,247.92	Estatal
16	BANCOMER	0113580490	1,458.00	Estatal
17	BANCOMER	0113580512	3.60	Federal
18	BANCOMER	0113618730	6,612.79	Estatal
19	BANCOMER	0158741387	29,883.17	Estatal
20	BANCOMER	0165531845	1,706,102.85	Estatal
21	BANCOMER	0170572543	34,689.59	Estatal
22	BANCOMER	0170573329	61,804.62	Estatal
23	BANCOMER	0170574643	19,318.72	Estatal
24	BANCOMER	0170574856	33,640.41	Estatal
25	BANCOMER	0170578215	36,916.48	Estatal
26	BANCOMER	0170579041	89,580.10	Estatal
27	BANCOMER	0170579181	34,062.94	Estatal
28	BANCOMER	0170579971	44,196.69	Estatal
29	BANCOMER	0198731829	1,009,839.72	Estatal
30	BANCOMER	0444107152	8,065,624.19	Estatal
31	BANCOMER	0198573778	2,174,711.83	Estatal
32	BANCOMER	0113677796	203,831.31	Federal
33	BANCOMER	0113681580	272,687.43	Federal
34	BANCOMER	0113682188	230,716.96	Federal
35	BANCOMER	0113687740	137,332.74	Federal
36	BANCOMER	0113846571	10,000.97	Estatal
37	BANCOMER	0113846636	10,000.97	Estatal
38	BANCOMER	0113846660	10,000.97	Estatal
39	BANCOMER	0113846695	10,000.97	Estatal
40	BANCOMER	0114239873	946.15	Federal
41	BANCOMER	0114239970	1,012,897.87	Federal
42	BANCOMER	0114240022	48.35	Estatal
43	BANCOMER	0114685423	368,019.71	Federal
44	BANCOMER	0115195195	13.11	Federal
45	BANCOMER	0115409616	4,733,060.51	Federal
46	BANCOMER	0115383676	15,320.23	Federal
47	BANCOMER	0114161262	4.00	Estatal
48	BANCOMER	0115390168	128,216.28	Estatal
49	BANCOMER	0115493919	14,312.89	Federal
50	BANCOMER	0115728533	13,609.43	Federal



51	BANCOMER	0115864224	1,711,252.85	Federal
52	BANCOMER	0115897653	198,019.57	Federal
53	BANORTE	01012343765	136,316.13	Federal
54	BANORTE	01021849438	151,602.95	Federal
55	BANORTE	01037304901	16,046.37	Estatal
56	BANORTE	01037773235	71,649.26	Estatal
57	BANORTE	01046127933	26,286.88	Estatal
58	BANORTE	0137400957	35,493.27	Estatal
59	BANORTE	0207798306	10,001.00	Estatal
60	BANORTE	0211746023	51,464.65	Estatal
61	BANORTE	0212258112	150,354.05	Estatal
62	BANORTE	0212259931	100,766.59	Estatal
63	BANORTE	0225409857	27,373.76	Estatal
64	BANORTE	0234064931	173,855.09	Estatal
65	BANORTE	0467879278	143,112.32	Estatal
66	BANORTE	0469853683	1,004,786.91	Estatal
67	BANORTE	0629004734	168,226.30	Estatal
68	BANORTE	0662836236	16,453.94	Estatal
69	BANORTE	0663562390	152,649.16	Estatal
70	BANORTE	0695479668	41,089.98	Estatal
71	BANORTE	0816846515	542,091.20	Estatal
72	BANORTE	0849361098	37,616.95	Estatal
73	BANORTE	1031259700	366,797.07	Federal
74	BANORTE	1042798746	124,260.93	Estatal
75	BANORTE	1042802894	263,678.24	Estatal
76	HSBC	0877001576	83,099.54	Estatal
77	HSBC	4008648073	45,615.97	Estatal
78	HSBC	4016343477	21,057.80	Estatal
79	HSBC	877001493	87,450.36	Estatal
80	SANTANDER	65500581937	57,092.67	Estatal
81	SANTANDER	65502604922	27,555.45	Estatal
82	SANTANDER	65502628927	15,867.74	Estatal
83	SANTANDER	65502628992	60,448.63	Estatal
84	SANTANDER	65502629021	74,370.20	Estatal
85	SANTANDER	65502629052	5,518.76	Estatal
86	SANTANDER	65502629083	22,768.31	Estatal
87	SANTANDER	65502629112	42,969.96	Estatal
88	SANTANDER	65502637885	14,671.25	Estatal
89	SANTANDER	65502932876	239,393.40	Estatal
<b>TOTAL</b>			<b>35,499,429.39</b>	

"Bajo protesta de decir verdad declaramos que los Estados Financieros y sus Notas, son razonablemente correctos y son responsabilidad del emisor"

1) Tipo de Recurso: Federal o Estatal (incluye Ingresos Propios)

Nota: En caso de que la cuenta bancaria tenga los dos tipos de recursos, presentar dos veces la misma cuenta separando los saldos por tipo de recurso.

<b>Desglose del saldo presentado en el formato ETCA-I-02, en el inciso A4), de la Cuenta: INVERSIONES TEMPORALES (HASTA 3 MESES)</b>				
<b>Datos de la Cuenta Bancaria</b>				<b>Tipo de Recurso (1)</b>
	<b>Institución Bancaria</b>	<b>Número de Cuenta</b>	<b>Saldo</b>	
1	BANCOMER	0165531845	7,412,664.12	Estatal
2	BANCOMER	0103183564	16,193,244.00	Estatal
3	BANCOMER	0170572543	1,232,764.78	Estatal
4	BANCOMER	0170573329	450.95	Estatal
5	BANCOMER	0170579041	691,904.88	Estatal
6	BANCOMER	0170578215	6,408,224.21	Estatal
7	BANCOMER	0170579181	1,936.47	Estatal
8	BANCOMER	0170579971	2,334.37	Estatal
9	BANCOMER	0170574856	185.68	Estatal
10	BANCOMER	0444107152	9,142,654.13	Estatal

11	BANCOMER	0198731829	8,670,377.60	Estatal
12	BANCOMER	0170574643	1,883.42	Estatal
13	BANCOMER	0112058499	1.36	Federal
14	BANCOMER	0114239970	19,533,458.65	Federal
15	BANCOMER	0114239873	6,449,189.46	Federal
16	BANCOMER	0115195195	7,888,487.32	Federal
17	SANTANDER	66502932876	8,925,879.89	Estatal
TOTAL			92,555,641.29	


Desglose del saldo presentado en el formato ETCA-I-02, en el inciso B1), de la Cuenta: INVERSIONES FINANCIERAS DE CORTO PLAZO				
Datos de la Cuenta Bancaria				Tipo de Recurso (1)
	Institución Bancaria	Número de Cuenta	Saldo	
1				
2				
3				
4				
5				
6				
7				
8				
9				
<b>INCLUIR TODAS LAS CUENTAS</b>				
Nota : Este formato No Aplica Órganos Autónomos Poder Legislativo, Poder Judicial				
TOTAL			0	

Desglose del saldo presentado en el formato ETCA-I-02, en el inciso A) del Activo No Circulante, de la Cuenta: INVERSIONES FINANCIERAS A LARGO PLAZO				
Datos de la Cuenta Bancaria				Tipo de Recurso (1)
	Institución Bancaria	Número de Cuenta	Saldo	
1	BANCOMER	273128	118,905,368.75	Estatal
2	BANCOMER	419994	56,633,215.61	Estatal
3	BANCOMER	273524	2,844,510.72	Estatal
4	BANCOMER	273524 S2	1,217,527.25	Estatal
5	BANCOMER	27352-4 S3	3,061,082.66	Federal
6	BANCOMER	C-4101390	103,877,181.88	Estatal
7	BANCOMER	C-4101408	12,554,001.84	Estatal
8	BANCOMER	409501-4 S5	7,140,833.84	Federal
9	BANCOMER	27352-4 S4	4,666,181.15	Federal
10	SANTANDER	02001821001	161,388,348.64	Estatal
11	Diag. Integrales en Pat. Anima		2,500.00	Estatal
12	NOVUTEK. S.C.		17,745,000.00	Estatal
13	Metodo de participación		12,245,356.50	Estatal
14	Parque Tecnológico SONORASOFT		61,514,267.64	Estatal
TOTAL			563,795,376.48	

"Bajo protesta de decir verdad declaramos que los Estados Financieros y sus Notas, son razonablemente correctos y son responsabilidad del emisor"

1) Tipo de Recurso: Federal o Estatal (incluye Ingresos Propios)

Nota: En caso de que la cuenta bancaria tenga los dos tipos de recursos, presentar dos veces la misma cuenta separando los saldos por tipo de recurso.

  
Mtra. Gladys Guadalupe Peralta Rodríguez  
Directora de Recursos Financieros

  
Dr. Rodolfo Valenzuela Reynaga  
Vicerrector Administrativo