



Instituto Tecnológico de Sonora
5 de Febrero No. 818 sur
Teléfono (644) 410-09-00 Apdo. 335
C.P. 85000 Ciudad Obregón, Sonora, México.
www.itson.mx

INSTITUTO TECNOLÓGICO DE SONORA

Evaluación Trimestral de Contabilidad Armonizada 2020



Certificado No. ATR0179
Vencimiento 13/03/21

Segundo Trimestre



Instituto Tecnológico de Sonora
5 de Febrero No. 818 sur
Teléfono (644) 410-09-00 Apdo. 335
C.P. 85000 Ciudad Obregón, Sonora, México.
www.itson.mx

I. INFORMACIÓN CONTABLE



Instituto Tecnológico de Sonora
Estado de Situación Financiera
Al 30 de Junio de 2020

ETCA-I-01

TRIMESTRE: Segundo

ACTIVO	2020	2019	PASIVO	2020	2019
Activo Circulante			Pasivo Circulante		
Efectivo y Equivalentes	87,317,220.25	113,842,140.40	Cuentas por Pagar a Corto Plazo	33,834,680.18	41,347,015.53
Derechos a Recibir Efectivo o Equivalentes	181,980,450.85	184,393,026.72	Documentos por Pagar a Corto Plazo	-	-
Derechos a Recibir Bienes o Servicios	8,949,416.28	6,813,772.78	Porción a Corto Plazo de la Deuda Pública a Largo Plazo	-	-
Inventarios	124,927,871.54	127,185,208.30	Títulos y Valores a Corto Plazo	-	-
Almacenes	595,095.05	239,461.59	Pasivos Diferidos a Corto Plazo	-	-
Estimación por Pérdida o Deterioro de Activos Circulantes	- 9,132,022.99	- 9,132,022.99	Fondos y Bienes de Terceros en Garantía y/o Administración a Corto Plazo	912,804.52	933,769.35
Otros Activos Circulantes	-	-	Provisiones a Corto Plazo	-	-
			Otros Pasivos a Corto Plazo	-	-
Total de Activos Circulantes	394,638,030.98	423,341,586.80	Total de Pasivos Circulantes	34,747,484.70	42,280,784.88
Activo No Circulante			Pasivo No Circulante		
Inversiones Financieras a Largo Plazo	609,425,578.80	639,776,131.72	Cuentas por Pagar a Largo Plazo	-	-
Derechos a Recibir Efectivo o Equivalentes a Largo Plazo	48,664,017.42	5,105,387.18	Documentos por Pagar a Largo Plazo	-	-
Bienes Inmuebles, Infraestructura y Construcciones en Proceso	1,925,220,347.74	1,949,792,252.10	Deuda Pública a Largo Plazo	-	-
Bienes Muebles	845,264,915.47	834,889,979.09	Pasivos Diferidos a Largo Plazo	-	-
Activos Intangibles	11,972,790.56	11,972,790.56	Fondos y Bienes de Terceros en Garantía y/o en Administración a Largo Plazo	-	-
Depreciación, Deterioro y Amortización Acumulada de Bienes	- 1,571,269,208.74	- 1,520,952,527.49	Provisiones a Largo Plazo	-	-
Activos Diferidos	81,316.37	81,316.37			
Estimación por Pérdida o Deterioro de Activos no Circulantes	-	-			
Otros Activos no Circulantes	-	-			
Total de Activos No Circulantes	1,869,359,757.62	1,920,665,329.53	Total de Pasivos No Circulantes	-	-
Total de Activos	2,263,997,788.60	2,344,006,916.33	Total de Pasivo	34,747,484.70	42,280,784.88
			Hacienda Pública/Patrimonio		
			Hacienda Pública/Patrimonio Contribuido	1,145,959,296.54	1,167,716,340.92
			Aportaciones	518,752,876.78	518,752,876.78
			Donaciones de Capital	178,822,364.57	200,579,408.95
				448,384,055.19	448,384,055.19
			Actualización de la Hacienda Pública/Patrimonio		
			Hacienda Pública/Patrimonio Generado	1,070,344,583.85	1,121,063,367.02
			Resultados del Ejercicio (Ahorro/ Desahorro)	- 46,921,999.49	- 101,195,204.34
			Resultados de Ejercicios Anteriores	- 199,794,755.05	- 98,599,550.71
			Revalúos	40,437,149.21	40,437,149.21
			Reservas	1,251,882,016.40	1,251,883,576.04
			Rectificaciones de Resultados de Ejercicios Anteriores	24,742,172.78	28,537,396.82
			Exceso o Insuficiencia en la Actualización de la Hacienda Pública/Patrimonio	12,946,423.51	12,946,423.51
			Resultado por Posición Monetaria	12,946,423.51	12,946,423.51
			Resultado por Tenencia de Activos no Monetarios		
			Total Hacienda Pública/Patrimonio	2,229,250,303.90	2,301,726,131.45
			Total de Pasivo y Hacienda Pública/Patrimonio	2,263,997,788.60	2,344,006,916.33

"Bajo protesta de decir verdad declaramos que los Estados Financieros y sus Notas, son razonablemente correctos y son responsabilidad del emisor"

Mtra. Luz Marisa Méza Iribe
Directora de Recursos Financieros

Dr. Jesús Héctor Hernández López
Rector

Instituto Tecnológico de Sonora
Estado de Situación Financiera - Detallado - LDF
 Al 31 de Diciembre de 2019 y al 30 de Junio de 2020 (b)

ETCA-I-02

TRIMESTRE: Segundo


(PESOS)

Concepto (c)	2020	31 de diciembre de 2019	Concepto (c)	2020	31 de diciembre de 2019
ACTIVO			PASIVO		
Activo Circulante			Pasivo Circulante		
a. Efectivo y Equivalentes (a=a1+a2+a3+a4+a5+a6+a7)	87,317,220.25	113,842,140.40	a. Cuentas por Pagar a Corto Plazo (a=a1+a2+a3+a4+a5+a6+a7+a8+a9)	33,834,680.18	41,347,015.53
a1) Efectivo	493,068.62	299,350.19	a1) Servicios Personales por Pagar a Corto Plazo	226.933.80	6,432,933.41
a2) Bancos/Tesorería	21,059,691.58	51,563,750.12	a2) Proveedores por Pagar a Corto Plazo	9,996,949.84	7,180,877.22
a3) Bancos/Dependencias y Otros			a3) Contratistas por Obras Públicas por Pagar a Corto Plazo	232,684.94	3,201,689.29
a4) Inversiones Temporales (Hasta 3 meses)	53,407,154.01	48,859,409.48	a4) Participaciones y Aportaciones por Pagar a Corto Plazo	-	-
a5) Fondos con Afectación Específica	12,357,306.04	13,119,630.61	a5) Transferencias Otorgadas por Pagar a Corto Plazo	-	-
a6) Depósitos de Fondos de Terceros en Garantía y/o Administración			a6) Intereses, Comisiones y Otros Gastos de la Deuda Pública por Pagar a Corto Plazo	-	-
a7) Otros Efectivos y Equivalentes			a7) Retenciones y Contribuciones por Pagar a Corto Plazo	20,600.875.50	20,376,390.93
b. Derechos a Recibir Efectivo o Equivalentes (b=b1+b2+b3+b4+b5+b6+b7)	181,980,450.85	184,393,026.72	a8) Devoluciones de la Ley de Ingresos por Pagar a Corto Plazo	-	-
b1) Inversiones Financieras de Corto Plazo			a9) Otras Cuentas por Pagar a Corto Plazo	2,777,236.10	4,155,124.68
b2) Cuentas por Cobrar a Corto Plazo	103,361,557.01	98,689,860.69	b. Documentos por Pagar a Corto Plazo (b=b1+b2+b3)	-	-
b3) Deudores Diversos por Cobrar a Corto Plazo	76,605,166.98	82,084,674.07	b1) Documentos Comerciales por Pagar a Corto Plazo	-	-
b4) Ingresos por Recuperar a Corto Plazo			b2) Documentos con Contratistas por Obras Públicas por Pagar a Corto Plazo	-	-
b5) Deudores por Anticipos de la Tesorería a Corto Plazo			b3) Otros Documentos por Pagar a Corto Plazo	-	-
b6) Préstamos Otorgados a Corto Plazo	2,013,726.86	3,618,491.96	c. Porción a Corto Plazo de la Deuda Pública a Largo Plazo (c=c1+c2)	-	-
b7) Otros Derechos a Recibir Efectivo o Equivalentes a Corto Plazo			c1) Porción a Corto Plazo de la Deuda Pública	-	-
c. Derechos a Recibir Bienes o Servicios (c=c1+c2+c3+c4+c5)	8,949,416.28	6,813,772.78	c2) Porción a Corto Plazo de Arrendamiento Financiero	-	-
c1) Anticipo a Proveedores por Adquisición de Bienes y Prestación de Servicios a Corto Plazo	8,949,416.28	6,813,772.78	d. Títulos y Valores a Corto Plazo	-	-
c2) Anticipo a Proveedores por Adquisición de Bienes Inmuebles y Muebles a Corto Plazo	-	-	e. Pasivos Diferidos a Corto Plazo (e=e1+e2+e3)	-	-
c3) Anticipo a Proveedores por Adquisición de Bienes Intangibles a Corto Plazo	-	-	e1) Ingresos Cobrados por Adelantado a Corto Plazo	-	-
c4) Anticipo a Contratistas por Obras Públicas a Corto Plazo	-	-	e2) Intereses Cobrados por Adelantado a Corto Plazo	-	-
c5) Otros Derechos a Recibir Bienes o Servicios a Corto Plazo	-	-	e3) Otros Pasivos Diferidos a Corto Plazo	-	-
d. Inventarios (d=d1+d2+d3+d4+d5)	124,927,871.54	127,185,208.30	f. Fondos y Bienes de Terceros en Garantía y/o Administración a Corto Plazo (f=f1+f2+f3+f4+f5+f6)	912,804.52	933,769.35
d1) Inventario de Mercancías para Venta	124,927,871.54	127,185,208.30	f1) Fondos en Garantía a Corto Plazo	912,804.52	933,769.35

Concepto (c)	2020	31 de diciembre de 2019	Concepto (c)	2020	31 de diciembre de 2019
d2) Inventario de Mercancías Terminadas	-	-	f2) Fondos en Administración a Corto Plazo	-	-
d3) Inventario de Mercancías en Proceso de Elaboración	-	-	f3) Fondos Contingentes a Corto Plazo	-	-
d4) Inventario de Materias Primas, Materiales y Suministros para Producción	-	-	f4) Fondos de Fideicomisos, Mandatos y Contratos Análogos a Corto Plazo	-	-
d5) Bienes en Tránsito	-	-	f5) Otros Fondos de Terceros en Garantía y/o Administración a Corto Plazo	-	-
e. Almacenes	595,095.05	239,461.59	f6) Valores y Bienes en Garantía a Corto Plazo	-	-
f. Estimación por Pérdida o Deterioro de Activos Circulantes (f=f1+f2)	9,132,022.99	9,132,022.99	g. Provisiones a Corto Plazo (g=g1+g2+g3)	-	-
f1) Estimaciones para Cuentas Incobrables por Derechos a Recibir Efectivo o Equivalentes	9,132,022.99	9,132,022.99	g1) Provisión para Demandas y Juicios a Corto Plazo	-	-
f2) Estimación por Deterioro de Inventarios	-	-	g2) Provisión para Contingencias a Corto Plazo	-	-
g. Otros Activos Circulantes (g=g1+g2+g3+g4)	-	-	g3) Otras Provisiones a Corto Plazo	-	-
g1) Valores en Garantía	-	-	h. Otros Pasivos a Corto Plazo (h=h1+h2+h3)	-	-
g2) Bienes en Garantía (excluye depósitos de fondos)	-	-	h1) Ingresos por Clasificar	-	-
g3) Bienes Derivados de Embargos, Decomisos, Aseguramientos y Dación en Pago	-	-	h2) Recaudación por Participar	-	-
g4) Adquisición con Fondos de Terceros	-	-	h3) Otros Pasivos Circulantes	-	-
IA. Total de Activos Circulantes (IA = a + b + c + d + e + f + g)	394,638,030.98	423,341,586.80	IIA. Total de Pasivos Circulantes (IIA = a + b + c + d + e + f + g + h)	34,747,484.70	42,280,784.88
Activo No Circulante			Pasivo No Circulante		
a. Inversiones Financieras a Largo Plazo	609,425,578.80	639,776,131.72	a. Cuentas por Pagar a Largo Plazo	-	-
b. Derechos a Recibir Efectivo o Equivalentes a Largo Plazo	48,664,017.42	5,105,387.18	b. Documentos por Pagar a Largo Plazo	-	-
c. Bienes Inmuebles, Infraestructura y Construcciones en Proceso	1,925,220,347.74	1,949,792,252.10	c. Deuda Pública a Largo Plazo	-	-
d. Bienes Muebles	845,264,915.47	834,889,979.09	d. Pasivos Diferidos a Largo Plazo	-	-
e. Activos Intangibles	11,972,790.56	11,972,790.56	e. Fondos y Bienes de Terceros en Garantía y/o en Administración a Largo Plazo	-	-
f. Depreciación, Deterioro y Amortización Acumulada de Bienes	1,571,269,208.74	1,520,952,527.49	f. Provisiones a Largo Plazo	-	-
g. Activos Diferidos	81,316.37	81,316.37	IIB. Total de Pasivos No Circulantes (IIB=a + b + c + d + e + f)	-	-
h. Estimación por Pérdida o Deterioro de Activos no Circulantes	-	-			
i. Otros Activos no Circulantes	-	-	II. Total del Pasivo (II = IIA + IIB)	34,747,484.70	42,280,784.88
IB. Total de Activos No Circulantes (IB = a + b + c + d + e + f + g + h + i)	1,869,359,757.62	1,920,665,329.53	HACIENDA PÚBLICA/PATRIMONIO		
I. Total del Activo (I = IA + IB)	2,263,997,788.60	2,344,006,916.33	IIIA. Hacienda Pública/Patrimonio Contribuido (IIIA = a+b+c)	1,145,959,296.54	1,167,716,340.92
			a. Aportaciones	518,752,876.78	518,752,876.78
			b. Donaciones de Capital	178,822,364.57	200,579,408.95
			c. Actualización de la Hacienda Pública/Patrimonio	448,384,055.19	448,384,055.19
			IIIB. Hacienda Pública/Patrimonio Generado (IIIB = a + b + c + d + e)	1,070,344,583.85	1,121,063,367.02
			a. Resultados del Ejercicio (Ahorro/ Desahorro)	46,921,999.49	101,195,204.34
			b. Resultados de Ejercicios Anteriores	199,794,755.05	98,599,550.71
			c. Revalúos	40,437,149.21	40,437,149.21
			d. Reservas	1,251,882,016.40	1,251,883,576.04
			e. Rectificaciones de Resultados de Ejercicios Anteriores	24,742,172.78	28,537,396.82

Concepto (c)	2020	31 de diciembre de 2019	Concepto (c)	2020	31 de diciembre de 2019
			IIIC. Exceso o Insuficiencia en la Actualización de la Hacienda Pública/Patrimonio (IIIC=a+b)	12,946,423.51	12,946,423.51
			a. Resultado por Posición Monetaria	12,946,423.51	12,946,423.51
			b. Resultado por Tenencia de Activos no Monetarios	-	-
			III. Total Hacienda Pública/Patrimonio (III = IIIA + IIIB + IIIC)	2,229,250,303.90	2,301,726,131.45
			IV. Total del Pasivo y Hacienda Pública/Patrimonio (IV =II+III)	2,263,997,788.60	2,344,006,916.33


 Mtra. Luz Marisa Meza Iribe
 Directora de Recursos Financieros


 Dr. Jesús Héctor Hernández López
 Rector

TRIMESTRE: Segundo

	2020	2019
INGRESOS Y OTROS BENEFICIOS		
Ingresos de Gestión	134,632,211.83	138,482,890.00
Impuestos	-	-
Cuotas y Aportaciones de Seguridad Social	-	-
Contribuciones de Mejoras	-	-
Derechos	-	-
Productos	16,711,761.49	-
Aprovechamientos	-	-
Ingresos por Venta de Bienes y Prestación de Servicios	117,920,450.34	138,482,890.00
Participaciones, Aportaciones, Convenios, Incentivos Derivados de la Colaboración Fiscal, Fondos Distintos de Aportaciones, Transferencias, Asignaciones, Subsidios y Subvenciones, y Pensiones y Jubilaciones	406,529,064.15	463,535,662.15
Participaciones, Aportaciones, Convenios, Incentivos Derivados de la Colaboración Fiscal y Fondos Distintos de Aportaciones	294,308,673.75	-
Transferencias, Asignaciones, Subsidios y Subvenciones, y Pensiones y Jubilaciones	112,220,390.40	463,535,662.15
Otros Ingresos y Beneficios	6,238,555.55	26,125,219.56
Ingresos Financieros	-	25,724,434.10
Incremento por Variación de Inventarios	-	-
Disminución del Exceso de Estimaciones por Pérdida o Deterioro u Obsolescencia	-	-
Disminución del Exceso de Provisiones	-	-
Otros Ingresos y Beneficios Varios	6,238,555.55	400,785.46
Total de Ingresos y Otros Beneficios	547,399,831.53	628,143,771.71
GASTOS Y OTRAS PÉRDIDAS		
Gastos de Funcionamiento	533,160,329.67	571,064,388.34
Servicios Personales	436,140,524.62	435,523,922.14
Materiales y Suministros	27,051,015.80	40,085,283.15
Servicios Generales	69,968,789.25	95,455,183.05
Transferencias, Asignaciones, Subsidios y Otras Ayudas	10,330,372.24	14,983,077.22
Transferencias Internas y Asignaciones al Sector Público	-	-
Transferencias al Resto del Sector Público	-	-
Subsidios y Subvenciones	-	-
Ayudas Sociales	10,330,372.24	14,983,077.22
Pensiones y Jubilaciones	-	-
Transferencias a Fideicomisos, Mandatos y Contratos Análogos	-	-
Transferencias a la Seguridad Social	-	-
Donativos	-	-
Transferencias al Exterior	-	-
Participaciones y Aportaciones	-	-
Participaciones	-	-
Aportaciones	-	-
Convenios	-	-
Intereses, Comisiones y Otros Gastos de la Deuda Pública	-	-
Intereses de la Deuda Pública	-	-
Comisiones de la Deuda Pública	-	-
Gastos de la Deuda Pública	-	-
Costo por Coberturas	-	-
Apoyos Financieros	-	-
Otros Gastos y Pérdidas Extraordinarias	50,831,129.11	51,432,803.01
Estimaciones, Depreciaciones, Deterioros, Obsolescencia y Amortizaciones	50,316,681.25	51,296,137.94
Provisiones	-	-
Disminución de Inventarios	-	23.93
Aumento por Insuficiencia de Estimaciones por Pérdida o Deterioro u Obsolescencia	-	-
Aumento por Insuficiencia de Provisiones	-	-
Otros Gastos	514,447.86	136,641.14
Inversión Pública	-	-
Inversión Pública no Capitalizable	-	-
Total de Gastos y Otras Pérdidas	594,321,831.02	637,480,268.57
Resultados del Ejercicio (Ahorro/Desahorro)	- 46,921,999.49 -	9,336,496.86

Bajo protesta de decir verdad declaramos que los Estados Financieros y sus Notas, son razonablemente correctos y son responsabilidad del emisor

Mtra. Luz Marisa Meza Iribe
Directora de Recursos Financieros

Dr. Jesús Héctor Hernández López
Rector

Estado de Situación Financiera					ETCA-I-04
Estado de Variación en la Hacienda Pública					
Del 01 de Enero al 30 de Junio de 2020					TRIMESTRE: Segundo
Concepto	Hacienda Pública / Patrimonio Contribuido	Hacienda Pública / Patrimonio Generado de Ejercicios Anteriores	Hacienda Pública / Patrimonio Generado del Ejercicio	Exceso o Insuficiencia en la Actualización de la Hacienda Pública / Patrimonio	Total
Hacienda Pública / Patrimonio Contribuido Neto de 2019	1,167,716,340.92				1,167,716,340.92
Aportaciones	518,752,876.78				518,752,876.78
Donaciones de Capital	200,579,408.95				200,579,408.95
Actualización de la Hacienda Pública/Patrimonio	448,384,055.19				448,384,055.19
Hacienda Pública / Patrimonio Generado Neto de 2019		1,222,258,571.36	101,195,204.34		1,121,063,367.02
Resultados del Ejercicio (Ahorro/Desahorro)			101,195,204.34		101,195,204.34
Resultados de Ejercicios Anteriores		98,599,550.71			98,599,550.71
Revalúos		40,437,149.21			40,437,149.21
Reservas		1,251,883,576.04			1,251,883,576.04
Rectificaciones de Resultados de Ejercicios Anteriores		28,537,396.82			28,537,396.82
Exceso o Insuficiencia en la Actualización de la Hacienda Pública / Patrimonio Neto de 2019				12,946,423.51	12,946,423.51
Resultado por Posición Monetaria				12,946,423.51	12,946,423.51
Resultado por Tenencia de Activos no Monetarios					-
Hacienda Pública / Patrimonio Neto Final de 2019	1,167,716,340.92	1,222,258,571.36	101,195,204.34	12,946,423.51	2,301,726,131.45
Cambios en la Hacienda Pública / Patrimonio Contribuido Neto de 2020	21,757,044.38				21,757,044.38
Aportaciones					-
Donaciones de Capital	21,757,044.38				21,757,044.38
Actualización de la Hacienda Pública/Patrimonio					-
Variaciones de la Hacienda Pública / Patrimonio Generado Neto de 2020		101,195,204.34	50,476,421.17		50,718,783.17
Resultados del Ejercicio (Ahorro/Desahorro)			46,921,999.49		46,921,999.49
Resultados de Ejercicios Anteriores		101,195,204.34	101,195,204.34		-
Revalúos					-
Reservas			1,559.64		1,559.64
Rectificaciones de Resultados de Ejercicios Anteriores			3,795,224.04		3,795,224.04
Cambios en el Exceso o Insuficiencia en la Actualización de la Hacienda Pública / Patrimonio Neto de 2020					-
Resultado por Posición Monetaria					-
Resultado por Tenencia de Activos no Monetarios					-
Hacienda Pública / Patrimonio Neto Final de 2020	1,145,959,296.54	1,121,063,367.02	50,718,783.17	12,946,423.51	2,229,250,303.90

Mtra. Luz Marisa Meza Iribé
Directora de Recursos Financieros

Dr. Jesús Héctor Hernández López
Rector

Instituto Tecnológico de Sonora
Estado de Cambios en la Situación Financiera
Del 01 de Enero al 30 de Junio de 2020

ETCA-I-05


TRIMESTRE: Segundo

	Origen	Aplicación
Activo	136,433,971.31	56,424,843.58
Activo Circulante	31,194,832.78	2,491,276.96
Efectivo y Equivalentes	26,524,920.15	
Derechos a Recibir Efectivo o Equivalentes	2,412,575.87	
Derechos a Recibir Bienes o Servicios		2,135,643.50
Inventario	2,257,336.76	
Almacenes		355,633.46
Estimación por Pérdida o Deterioro de Activos Circulantes		
Otros Activos Circulantes		
Activo No Circulante	105,239,138.53	53,933,566.62
Inversiones Financieras a Largo Plazo	30,350,552.92	
Derechos a Recibir Efectivo o Equivalentes a Largo Plazo		43,558,630.24
Bienes Inmuebles, Infraestructura y Construcciones en Proceso	24,571,904.36	
Bienes Muebles		10,374,936.38
Activos Intangibles		
Depreciación, Deterioro y Amortización Acumulada de Bienes	50,316,681.25	
Activos Diferidos		
Estimación por Pérdida o Deterioro de Activos no Circulantes		
Otros Activos no Circulantes		
Pasivo	0.00	7,533,300.18
Pasivo Circulante	0.00	7,533,300.18
Cuentas por Pagar a Corto Plazo		7,512,335.35
Documentos por Pagar a Corto Plazo		
Porción a Corto Plazo de la Deuda Pública a Largo Plazo		
Títulos y Valores a Corto Plazo		
Pasivos Diferidos a Corto Plazo		
Fondos y Bienes de Terceros en Garantía y/o Administración a Corto Plazo		20,964.83
Provisiones a Corto Plazo		
Otros Pasivos a Corto Plazo		
Pasivo No Circulante	0.00	0.00
Cuentas por Pagar a Largo Plazo		
Documentos por Pagar a Largo Plazo		
Deuda Pública a Largo Plazo		
Pasivos Diferidos a Largo Plazo		
Fondos y Bienes de Terceros en Garantía y/o en Administración a Largo Plazo		
Provisiones a Largo Plazo		
HACIENDA PUBLICA/PATRIMONIO	54,273,204.85	126,749,032.40
Hacienda Pública/Patrimonio Contribuido	0.00	21,757,044.38
Aportaciones		
Donaciones de Capital		21,757,044.38
Actualización de la Hacienda Pública/Patrimonio		
Hacienda Pública/Patrimonio Generado	54,273,204.85	104,991,988.02
Resultados del Ejercicio (Ahorro/ Desahorro)	54,273,204.85	
Resultados de Ejercicios Anteriores		101,195,204.34
Revalúos		
Reservas		1,559.64
Rectificaciones de Resultados de Ejercicios Anteriores		3,795,224.04
Excesos o Insuficiencia en la Actualización de la Hacienda Pública/Patrimonio	0.00	0.00
Resultado por Posición Monetaria		
Resultado por Tenencia de Activos no Monetarios		

Bajo protesta de decir verdad declaramos que los Estados Financieros y sus Notas, son razonablemente correctos y son responsabilidad del emisor



Mtra. Luz Marisa Meza Iribe
Directora de Recursos Financieros



Dr. Jesús Héctor Hernández López
Rector

Instituto Tecnológico de Sonora
Estado de Flujos de Efectivo
Al 30 de Junio de 2020

ETCA-I-06

TRIMESTRE: Segundo

Concepto	2020	2019
Flujos de Efectivo de las Actividades de Operación		
Origen	547,399,831.53	628,143,771.71
Impuestos		
Cuotas y Aportaciones de Seguridad Social		
Contribuciones de mejoras		
Derechos		
Productos	16,711,761.49	
Aprovechamientos		
Ingresos por Venta de Bienes y Prestación de Servicios	117,920,450.34	138,482,890.00
Participaciones, Aportaciones, Convenios, Incentivos Derivados de la Colaboración Fiscal y Fondos Distintos de Aportaciones		
	294,308,673.75	
Transferencias, Asignaciones, Subsidios y Subvenciones, y Pensiones y Jubilaciones	112,220,390.40	463,535,662.15
Otros Orígenes de Operación	6,238,555.55	26,125,219.56
Aplicación	594,321,831.02	637,480,268.57
Servicios Personales	436,140,524.62	435,523,922.14
Materiales y Suministros	27,051,015.80	40,085,283.15
Servicios Generales	69,968,789.25	95,455,183.05
Transferencias Internas y Asignaciones al Sector Público		
Transferencias al resto del Sector Público		
Subsidios y Subvenciones		
Ayudas Sociales	10,330,372.24	14,983,077.22
Pensiones y Jubilaciones		
Transferencias a Fideicomisos, Mandatos y Contratos Análogos		
Transferencias a la Seguridad Social		
Donativos		
Transferencias al Exterior		
Participaciones		
Aportaciones		
Convenios		
Otras Aplicaciones de Operación	50,831,129.11	51,432,803.01
Flujos Netos de Efectivo por Actividades de Operación	-46,921,999.49	-9,336,496.86
Flujos de Efectivo de las Actividades de Inversión		
Origen	24,571,904.36	2,382,763.98
Bienes Inmuebles, Infraestructura y Construcciones en Proceso	24,571,904.36	2,382,763.98
Bienes Muebles	0.00	0.00
Otros Orígenes de Inversión	0.00	0.00
Aplicación	35,928,764.44	13,555,027.74
Bienes Inmuebles, Infraestructura y Construcciones en Proceso	0.00	115,623.00
Bienes Muebles	10,374,936.38	9,969,643.29
Otras Aplicaciones de Inversión	25,553,828.06	3,469,761.45
Flujos Netos de Efectivo por Actividades de Inversión	-11,356,860.08	-11,172,263.76
Flujo de Efectivo de las Actividades de Financiamiento		
Origen	85,337,146.80	60,529,939.18
Endeudamiento Neto	0.00	189,565.50
Interno	0.00	0.00
Externo	0.00	0.00
Otros Orígenes de Financiamiento	85,337,146.80	60,340,373.68
Aplicación	53,583,207.38	24,351,257.33
Servicios de la Deuda	7,533,300.18	133,537.00
Interno	0.00	0.00
Externo	0.00	0.00
Otras Aplicaciones de Financiamiento	46,049,907.20	24,217,720.33
Flujos netos de Efectivo por Actividades de Financiamiento	31,753,939.42	36,178,681.85
Incremento/Disminución Neta en el Efectivo y Equivalentes al Efectivo	-26,524,920.15	15,669,921.23
Efectivo y Equivalentes al Efectivo al Inicio del Ejercicio	113,842,140.40	112,050,893.94
Efectivo y Equivalentes al Efectivo al Final del Ejercicio	87,317,220.25	127,720,815.17

Bajo protesta de decir verdad declaramos que los Estados Financieros y sus Notas, son razonablemente correctos y son responsabilidad del emisor

Mtra. Luz Marisa Meza Iribé
 Directora de Recursos Financieros

~~Dr. Jesús Héctor Hernández López~~
 Rector

Instituto Tecnológico de Sonora
Estado Analítico del Activo
 Del 01 de Enero al 30 de Junio de 2020

ETCA-I-07

TRIMESTRE: **Segundo**

Concepto	Saldo Inicial 1	Cargos del Periodo 2	Abonos del Periodo 3	Saldo Final 4 (1+2-3)	Variación del Periodo (4-1)
ACTIVO	2,344,006,916.33	4,847,504,471.03	4,927,513,598.76	2,263,997,788.60	-80,009,127.73
Activo Circulante	423,341,586.80	3,007,809,944.60	3,036,513,500.42	394,638,030.98	-28,703,555.82
Efectivo y Equivalentes	113,842,140.40	2,257,720,811.67	2,284,245,731.82	87,317,220.25	-26,524,920.15
Derechos a Recibir Efectivo o Equivalentes	184,393,026.72	742,727,534.76	745,140,110.63	181,980,450.85	-2,412,575.87
Derechos a Recibir Bienes o Servicios	6,813,772.78	5,386,957.94	3,251,314.44	8,949,416.28	2,135,643.50
Inventarios	127,185,208.30	1,082,002.01	3,339,338.77	124,927,871.54	-2,257,336.76
Almacenes	239,461.59	892,638.22	537,004.76	595,095.05	355,633.46
Estimación por Pérdida o Deterioro de Activos Circulantes	-9,132,022.99	0.00	0.00	-9,132,022.99	0.00
Otros Activos Circulantes	0.00	0.00	0.00	0.00	0.00
Activo No Circulante	1,920,665,329.53	1,839,694,526.43	1,891,000,098.34	1,869,359,757.62	-51,305,571.91
Inversiones Financieras a Largo Plazo	639,776,131.72	1,757,330,775.50	1,787,681,328.42	609,425,578.80	-30,350,552.92
Derechos a Recibir Efectivo o Equivalentes a Largo Plazo	5,105,387.18	48,521,889.34	4,963,259.10	48,664,017.42	43,558,630.24
Bienes Inmuebles, Infraestructura y Construcciones en Proceso	1,949,792,252.10	6,459,996.22	31,031,900.58	1,925,220,347.74	-24,571,904.36
Bienes Muebles	834,889,979.09	27,268,498.10	16,893,561.72	845,264,915.47	10,374,936.38
Activos Intangibles	11,972,790.56	0.00	0.00	11,972,790.56	0.00
Depreciación, Deterioro y Amortización Acumulada de Bienes	-1,520,952,527.49	113,367.27	50,430,048.52	-1,571,269,208.74	-50,316,681.25
Activos Diferidos	81,316.37	0.00	0.00	81,316.37	0.00
Estimación por Pérdida o Deterioro de Activos no Circulantes	0.00	0.00	0.00	0.00	0.00
Otros Activos no Circulantes	0.00	0.00	0.00	0.00	0.00

Bajo protesta de decir verdad declaramos que los Estados Financieros y sus Notas, son razonablemente correctos y son responsabilidad del emisor


 Mtra. Luz Marisa Meza Iribe
 Directora de Recursos Financieros


 Dr. Jesús Héctor Hernández López
 Rector

Instituto Tecnológico de Sonora
Estado Analítico de la Deuda y Otros Pasivos
Del 01 de Enero al 30 de Junio de 2020


ETCA-I-08

TRIMESTRE: Segundo

DENOMINACIÓN DE LAS DEUDAS	MONEDA DE CONTRATACIÓN	INSTITUCIÓN O PAÍS ACREEDOR	SALDO INICIAL DEL PERIODO	SALDO FINAL DEL PERIODO
DEUDA PÚBLICA				
Corto Plazo				
Deuda Interna			0.00	0.00
Instituciones de Crédito			0.00	0.00
Títulos y Valores				
Arrendamientos Financieros				
Deuda Externa			0.00	0.00
Organismos Financieros Internacionales			0.00	
Deuda Bilateral				
Títulos y Valores				
Arrendamientos Financieros				
<i>Subtotal Corto Plazo</i>			0.00	0.00
Largo Plazo				
Deuda Interna			0.00	0.00
Instituciones de Crédito				
Títulos y Valores				
Arrendamientos Financieros				
Deuda Externa			0.00	0.00
Organismos Financieros Internacionales				
Deuda Bilateral				
Títulos y Valores				
Arrendamientos Financieros				
<i>Subtotal Largo Plazo</i>			0.00	0.00
Otros Pasivos	USD/EUR/MXP	USD/México	42,280,784.88	34,747,484.70
Total Deuda y Otros Pasivos			42,280,784.88	34,747,484.70

Bajo protesta de decir verdad declaramos que los Estados Financieros y sus Notas, son razonablemente correctos y son responsabilidad del emisor


 Mtra. Luz Marisa Meza Iribé
 Directora de Recursos Financieros


 Dr. Jesús Héctor Hernández López
 Rector

Instituto Tecnológico de Sonora
Informe Analítico de la Deuda Pública y Otros Pasivos - LDF
Del 01 de Enero al 30 de Junio de 2020

ETCA-I-09

(PESOS)

TRIMESTRE: **Segundo**

Denominación de la Deuda Pública y Otros Pasivos (c)	Saldo al 31 de diciembre de 2019(d)	Disposiciones del Periodo (e)	Amortizaciones del Periodo (f)	Revaluaciones, Reclasificaciones y Otros Ajustes (g)	Saldo Final del Periodo (h) h=d+e-f+g	Pago de Intereses del Periodo (i)	Pago de Comisiones y demás costos asociados durante el Periodo (j)
1. Deuda Pública (1=A+B)							
A. Corto Plazo (A=a1+a2+a3)							
a1) Instituciones de Crédito							
a2) Títulos y Valores							
a3) Arrendamientos Financieros							
B. Largo Plazo (B=b1+b2+b3)							
b1) Instituciones de Crédito							
b2) Títulos y Valores							
b3) Arrendamientos Financieros							
2. Otros Pasivos	42,280,784.88				34,747,484.70		
3. Total de la Deuda Pública y Otros Pasivos (3=1+2)	42,280,784.88				34,747,484.70		
4. Deuda Contingente 1 (Informativo)							
A. Deuda Contingente 1							
B. Deuda Contingente 2							
C. Deuda Contingente XX							
5. Valor de Instrumentos Bono Cupón Cero 2 (Informativo)							
A. Instrumento Bono Cupón Cero 1							
B. Instrumento Bono Cupón Cero 2							
C. Instrumento Bono Cupón Cero XX							

1

Se refiere a cualquier Financiamiento sin fuente o garantía de pago definida, que sea asumida de manera solidaria o subsidiaria por las Entidades Federativas con sus Municipios, organismos descentralizados y empresas de participación estatal mayoritaria y fideicomisos, locales o municipales, y por los Municipios con sus respectivos organismos descentralizados y empresas de participación municipal mayoritaria.

2

Se refiere al valor del Bono Cupón Cero que respalda el pago de los créditos asociados al mismo (Activo).

Obligaciones a Corto Plazo (k)	Monto Contratado (l)	Plazo Pactado (m)	Tasa de Interés (n)	Comisiones y Costos Relacionados (o)	Tasa Efectiva (p)
6. Obligaciones a Corto Plazo (Informativo)					
A. Crédito 1					
B. Crédito 2					
C. Crédito XX					

Mtra. Luz Marisa Méza Iribe
Directora de Recursos Financieros

Dr. Jesús Héctor Hernández López
Rector

Instituto Tecnológico de Sonora
Informe Analítico de Obligaciones Diferentes de Financiamientos – LDF
 Del 01 de Enero al 30 de Junio de 2020


ETCA-I-10

TRIMESTRE: Segundo

(PESOS)

Denominación de las Obligaciones Diferentes de Financiamiento (c)	Fecha del Contrato (d)	Fecha de inicio de operación del proyecto (e)	Fecha de vencimiento (f)	Monto de la inversión pactado (g)	Plazo pactado (h)	Monto promedio mensual del pago de la contraprestación (i)	Monto promedio mensual del pago de la contraprestación correspondiente al pago de inversión (j)	Monto pagado de la inversión al XX de XXXXXX de 2020 (k)	Monto pagado de la inversión actualizado al XX de XXXXXX de 2020 (l)	Saldo pendiente por pagar de la inversión al XX de XXXXXX de 2020 (m = g - l)
A. Asociaciones Público Privadas (APP's) (A=a+b+c+d)										
a) APP 1										
b) APP 2										
c) APP 3										
d) APP XX										
B. Otros Instrumentos (B=a+b+c+d)										
a) Otro Instrumento 1										
b) Otro Instrumento 2										
c) Otro Instrumento 3										
d) Otro Instrumento XX										
C. Total de Obligaciones Diferentes de Financiamiento (C=A+B)										

NADA QUE INFORMAR EN ESTE APARTADO



 Mtra. Luz Marisa Meza Iribe
 Directora de Recursos Financieros



 Dr. Jesús Héctor Hernández López
 Rector

Instituto Tecnológico de Sonora
Informe sobre Pasivos Contingentes
Al 30 de Junio de 2020

ETCA-I-11

TRIMESTRE: Segundo

A Corto Plazo		
A Mediano Plazo		
A Largo Plazo		
A Largo Plazo		
Pasivo Contingente	2020	2019
Retiro	\$552,093,525.00	\$459,022,281.00
Terminación	107,095,462.00	105,513,871.00
Total de Pasivo Contingente	\$659,188,987.00	\$564,536,152.00


El Pasivo Contingente se encuentra registrado en Cuentas de Orden del Fondo Genérico

Los pasivos por provisiones se reconocen cuando existe una obligación presente como resultado de un evento pasado, es probable que se requiera la salida de recursos económicos como medio para liquidar dicha obligación, y la obligación pueda ser estimada de manera razonable.


Cuando el efecto del valor del dinero a través del tiempo es significativo, el importe de la provisión es el valor presente de los desembolsos que se espera sean necesarios para liquidar la obligación. La tasa de descuento aplicada es determinada antes de impuestos y refleja las condiciones de mercado a la fecha del balance general, y en su caso, el riesgo específico del pasivo correspondiente. En estos casos, el incremento en la provisión se reconoce como un gasto por intereses.

El Instituto registra los pasivos contingentes solo cuando derivado de la probabilidad de la salida de recursos reconoce una provisión. También, los compromisos solamente se reconocen cuando se genera una pérdida.

Bajo protesta de decir verdad declaramos que los Estados Financieros y sus Notas, son razonablemente correctos y son responsabilidad del emisor



 Mtra. Luz Marisa Meza Iribé
 Directora de Recursos Financieros



 Dr. Jesús Héctor Hernández López
 Rector

Instituto Tecnológico de Sonora
Notas a los estados financieros
Al 30 de Junio de 2020
(Cifras en pesos)

Trimestre: Segundo de 2020

Introducción

De conformidad con lo establecido en los artículos 46, 49 y 52 de la Ley General de Contabilidad Gubernamental (LGCG), los entes públicos deben emitir en forma periódica estados financieros; así como acompañar de notas a los estados financieros, con la finalidad de revelar y proporcionar información adicional y suficiente que amplíe y dé significado a los datos contenidos en los mismos, los cuales serán la base para la emisión de Informes Periódicos y para la formulación de la Cuenta Pública Anual. De igual manera, se indica que los entes públicos deberán elaborar dichos estados de conformidad con las disposiciones normativas y técnicas que emanen de la Ley General de Contabilidad Gubernamental, o bien, aquellas que emita el Consejo Nacional de Armonización Contable (CONAC).

Aunado a lo anterior, y con fundamento en los artículos 6, 7 y 9, fracción I de la Ley General de Contabilidad Gubernamental, el CONAC, en su calidad de órgano coordinador para la armonización de la contabilidad gubernamental, con fecha 22 de noviembre de 2010 publicó en el Diario Oficial de la Federación (DOF) el Acuerdo por el que se emite el Manual de Contabilidad Gubernamental, el cual en su capítulo VII del propio manual nos indica las Normas y metodología para la emisión de información financiera y estructura de los estados financieros básicos y características de sus notas, que deberán implementar los entes públicos para emitir los Informes Periódicos y la Cuenta Pública Anual.

Así mismo, cabe destacar que derivado del acuerdo antes mencionado, así como del proceso de implementación y del análisis a la normativa emitida, el CONAC, con fecha 29 de febrero de 2016 publicó en el DOF el Acuerdo por el que se reforma y adiciona el Manual de Contabilidad Gubernamental para el capítulo III y el 27 de diciembre del 2017 Acuerdo por el que se reforma y adiciona el Capítulo VII de los Estados e Informes Contables, Presupuestarios, Programáticos y de los Indicadores de Postura Fiscal del Manual de Contabilidad Gubernamental, realizando diversas modificaciones, adiciones y mejoras a los estados financieros básicos que se presentan en el Manual de Contabilidad Gubernamental, para quedar como sigue:

- a) Estado de Situación Financiera
- b) Estado de Actividades
- c) Estado de Variación en la Hacienda Pública
- d) Estado de Cambios en la Situación Financiera
- e) Estado de Flujos de Efectivo
- f) Estado Analítico del Activo
- g) Estado Analítico de la Deuda y Otros Pasivos
- h) Informe sobre Pasivos Contingentes

Instituto Tecnológico de Sonora
Notas a los estados financieros
Al 30 de Junio de 2020
(Cifras en pesos)

Trimestre: Segundo de 2020

i) Notas a los Estados Financieros

En relación a las Notas a los Estados Financieros señaladas en el inciso i) antes mencionado, los tipos de notas que deberán acompañar a los estados financieros, son las que se describen a continuación:

- Notas de desglose
- Notas de memoria (cuentas de orden)
- Notas de gestión administrativa

Derivado de lo antes expuesto, se emiten los estados financieros citados, así como las respectivas notas que los acompañan, elaborados conforme al formato, estructura y requerimientos técnicos establecidos por el CONAC, donde se muestra la situación financiera y el resultado de la gestión financiera y presupuestaria al 30 de junio de 2020 del Instituto Tecnológico de Sonora.

a) Notas de Desglose

l) Notas al Estado de Situación Financiera

Activo

Efectivo y equivalentes

Nota 1. Este rubro se integra como sigue:

	2020
Efectivo	\$ 493,069
Bancos/Tesorería	21,059,691
Inversiones Temporales	53,407,154
Fondos con Afectación Específica	<u>12,357,306</u>
	\$ 87,317,220

Este rubro se encuentra representado principalmente por depósitos bancarios e inversiones en instrumentos de alta liquidez. Estos últimos con vencimientos no mayor a 90 días, y valuadas a su costo de adquisición más intereses devengados, importe similar al valor de mercado.



Instituto Tecnológico de Sonora
Notas a los estados financieros
Al 30 de Junio de 2020
(Cifras en pesos)

Trimestre: Segundo de 2020

Las inversiones temporales se integran según Anexo B, desglose de saldo en Bancos e Inversiones.

En cuanto a los Fondos con afectación específica se encuentran integrados por varios proyectos los cuales se desglosan de la siguiente forma:

	Fondos Específicos	Institución Bancaria	Cuenta bancaria	Saldo	Tipo de recurso
1	Programa de Mejoramiento del Profesorado	BANCOMER	0448654573	164,055.69	Federal
2	Certificación de Competencias Docentes para la Educación Media Superior (CERTIDEMS 2017)	BANORTE	0593062616	27,220.00	Propio
3	Diseño de una planta piloto y equipo base para el escalamiento del proceso de biotransformación de cáscara de camarón	BANCOMER	0191390031	81,327.01	Propio
4	Complemento convenio FINAFIM/C7FM7CPO7ITS72272014-Siguiente Nivel	BANCOMER	0100996998	345,810.94	Propio
5	Obtención de Quitosano y sus Derivados para uso agrícola y en alimentos	BANCOMER	0100995649	3,651,091.62	Propio
6	Complemento Convenio FI-IAP-ITSON-8-2015 Siguiente Nivel	BANCOMER	0102335565	1,339,617.63	Propio
7	Capacitación y Asistencia Técnica a Indígenas del CDI 2015	BANCOMER	0103457540	293,010.31	Propio
8	El papel de escenarios experimentales de cambio climático en la agricultura de temporal de regiones semiáridas: evaluación de incrementos de temperatura y reducción de precipitación en el rendimiento y desempeño de frijol y maíz temporal	BANCOMER	0103859649	24,425.67	Propio
9	Efecto de la salinidad del agua de riego en híbridos de higuierilla utilizando una planta desalinizadora	BANCOMER	0104630092	170,661.47	Propio
10	Programa Integral de Diseño e Innovación para diversificación y diferenciación de servicios y productos de MIPYMES del sector agroindustrial de Sonora, para incrementar su competitividad y productividad, transfiriendo mejores prácticas reconocidas internacionalmente del Project Management Institute.	BANCOMER	0111211455	384.19	Federal

Instituto Tecnológico de Sonora
Notas a los estados financieros
Al 30 de Junio de 2020
(Cifras en pesos)

Trimestre: Segundo de 2020

	Fondos Específicos	Institución Bancaria	Cuenta bancaria	Saldo	Tipo de recurso
11	Identificación de las vacas hoshtein genéticamente resistentes al estrés calórico durante el verano en el estado de Sonora, a través de tecnologías moleculares	BANORTE	0852819339	16,365.09	Federal
12	Implementación de una Nueva Tecnología para el Desarrollo de Productos Comerciales a Partir de Paja de Trigo (Fundación Sonora)	BANORTE	0888304496	8,497.66	Federal
13	Producción piloto de enzimas de alta eficiencia para la bioconversión de quitina en productos de valor agregado: diseño de un bioreactor modulable para la reducción de operaciones unitarias	BANORTE	0896752533	284,434.78	Propio
14	Seguimiento de una parcela en producción de sorgo regada mediante surcos alternos y riego intermitente en el ITSON	BANORTE	0897093907	53,778.58	Propio
15	CFL-2G Encendedor Líquido de Carbón en Asadores a partir de Biodiesel	BANORTE	0899134831	41,273.60	Propio
16	Proceso de Biotransformación de la cáscara de camarón en productos derivados de la quitina	BANORTE	0212252437	1,495,547.02	Propio
17	Diplomado en competencias	BANORTE	0218868522	717,482.30	Federal
18	Proyecto Seguimiento de una parcela de producción	BANORTE	0225966426	50,711.67	Propio
19	Realización de un Estudio, Metodología y Modelo para Implementar un Centro de Validación, Normalización y Acreditación de Pruebas para Componentes y Sistemas Espaciales en México	BANORTE	0225853517	16,543.36	Propio
20	Sistema Inteligente Centralizado de Monitoreo de vehículos de carga en carretera	BANORTE	0224817709	41,388.29	Propio
21	Incubadora de Empresas ITSON 2014	BANORTE	0227883835	1,575,740.69	Propio
22	Modelo de Bionegocio Sustentado en la Integración de Nuevos Recursos Naturales	BANORTE	0252200957	15,382.84	Propio
23	Acentuación Académica en manufactura aeroespacial	BANORTE	0252919080	55,874.13	Propio
24	Servicios de acompañamiento a emprendedores	BANORTE	0254934443	36,369.00	Propio
25	Incubadora de empresas IR1 complemento convenio FINAFIM	BANORTE	0260687049	1,037,432.42	Propio
26	Servicio Integral de Fabrica de Software del CONACYT	BANORTE	0290540383	77,491.03	Propio

Instituto Tecnológico de Sonora
Notas a los estados financieros
Al 30 de Junio de 2020
(Cifras en pesos)

Trimestre: Segundo de 2020

	Fondos Específicos	Institución Bancaria	Cuenta bancaria	Saldo	Tipo de recurso
27	Efectos del cambio de uso de suelo y la variabilidad climática en el intercambio de CO2, agua y energía entre la atmósfera y el bosque tropical seco del noroeste de México	BANORTE	0293255259	25,726.66	Federal
28	Transformación de la Jamaica en productos de valor agregado mediante procesos innovadores	BANORTE	0472522185	86,817.76	Propio
29	Urban Resilience to extreme weather related events	BANORTE	0475746919	113,046.94	Propio
30	Complemento Convenio FI-IAP-ITSON-18-2016 Estratos Consulting	BANORTE	0487887981	96,318.65	Propio
31	Optimización de sinergias entre celdas solares fotovoltaicas y membranas de ósmosis inversa para la desalinización de aguas marinas y salobres	BANORTE	0307249379	11,424.64	Federal
32	Estudios de campo relacionados con la aplicación de diferentes efluentes en cultivos de <i>Salicornia bigelovii</i> Torr	BANORTE	0311103320	20,671.55	Propio
33	Laboratorio Nacional para la Investigación en Inocuidad Alimentaria (Consolidación)	BANORTE	0315564611	78,568.00	Propio
34	Plantas demostrativas de tecnología de seguimiento solar con tecnología fotovoltaica	BANORTE	0334179977	5,791.32	Propio
35	Urban Resilience to Extreme Weather Related Events Second Year	BANORTE	0360491137	39,706.27	Propio
36	Complemento al convenio FI-IAP-ITSON-10-C1 2017 Estratos Consulting, S.C	BANORTE	0591180392	257,317.26	Propio
TOTAL				12,357,306.04	

Derechos a recibir Efectivo y Equivalentes y Bienes o Servicios a Recibir

Nota 2. Este rubro se integra como sigue:

Derecho a Recibir Efectivo y Equivalentes	90 días	180 días	≤ 365 días	> 365 días
Cuentas por Cobrar	\$ 103,361,557			
Deudores Diversos por Cobrar	76,605,167			
Préstamos Otorgados a CP	2,013,727			
Total	\$ 181,980,451			

Instituto Tecnológico de Sonora
Notas a los estados financieros
Al 30 de Junio de 2020
(Cifras en pesos)

Trimestre: Segundo de 2020

Las Cuentas por Cobrar a corto plazo al 30 de junio de 2020 están representadas por el monto de \$ 95'156,170 de Colegiaturas por Cobrar y Otras cuentas por cobrar de servicios prestados por \$ 7'503,179 dentro de la cual se incluyen las del área de Negocios, entre otras cuentas por cobrar por \$ 702,208. Su vencimiento es en un plazo no mayor a 90 días.

Las colegiaturas por cobrar se integran de la siguiente manera:

		2020
Licenciatura	\$	89,500,838
Maestría		4,719,277
Doctorado		809,093
Colegiaturas (Empleados)		<u>126,962</u>
	\$	95,156,170

El saldo de la cuenta de Deudores Diversos por cobrar a corto plazo al 30 de junio del 2020, se encuentra integrado principalmente por pagos a Operadora Sonora Soft \$2'150,951, Funcionarios y Empleados \$ 60,018,550, Impuestos y Cuotas por Acreditar \$340,449, entre otros.

Por otra parte en los **Documentos por Cobrar a Largo Plazo** se refleja el saldo de adeudos mayores a un año.

Derecho a Recibir Efectivo y Equivalentes LP	90 días	180 días	≤ 365 días	> 365 días
Documentos por Cobrar LP				\$ 48,664,017
Total				\$ 48,664,017

Nota 3. Los derechos a recibir bienes y/o servicios se integran por anticipos otorgados a proveedores por la ejecución de contratos de entrega de bienes, materiales, obra o servicios en moneda nacional y extranjera, cuyo importe asciende a:

Derecho a Recibir Bienes y Servicios	90 días	180 días	≤ 365 días	> 365 días
Anticipo a Proveedores por Adquisición de Bienes y Prestación de Servicios	\$ 8,949,416			
Total	\$ 8,949,416			

Instituto Tecnológico de Sonora
Notas a los estados financieros
Al 30 de Junio de 2020
(Cifras en pesos)

Trimestre: Segundo de 2020

Bienes Disponibles para su Transformación o Consumo (Inventarios)

Nota 4. Los Inventarios del Instituto ascienden a \$ 124'927,872, cantidad que se integra por los siguientes conceptos:

	2020
4.1 Inventario de terrenos Frac. Los Misioneros	\$ 35,953,613
4.2 Lotes para venta de 1ra. Etapa de Frac. Los Misioneros	735,791
4.3 Lotes para venta de 2da. Etapa de Frac. Los Misioneros	345,825
4.4 Lotes para venta de 3ra. Etapa de Frac. Los Misioneros	22,979,003
4.5 Obra en proceso 4ta Etapa Frac. Los Misioneros	2,255,358
4.6 Costo de Asignación Futuras Etapas	1,493,677
4.7 Inventario de DIAPYME	56,901,025
4.8 Otros inventarios	4,263,580
Totales	\$ 124,927,872

4.1 El Inventario de terrenos Misioneros se integra del remanente que se tiene sobre la adquisición y gastos iniciales de urbanización menos el costo de las etapas que ya se pasaron a venta (primera, segunda y tercera etapa).

4.2, 4.3 y 4.4 Al 30 de junio de 2020 los lotes de venta de la 1ra. Etapa de Misioneros se integra por 5 lotes, los de la 2da. Etapa se integra por 1 lote y los de la 3ra. Etapa se integra por 87 lotes. A estos inventarios se le aplica el método de costeo identificado, en el cual se le asigna los costos por partidas individuales considerando la dimensión, ubicación y costo de m2.

4.5 Los gastos de Obra en proceso de la 4ta. Etapa al 30 de junio de 2020 es por \$2'255,358 los cuales son por concepto de pagos de regularización de terrenos de esta etapa ante el Municipio de Cajeme, así como gastos iniciales de la obra en proceso.

4.6 El importe del Costo de Adquisición para futuras etapas al 30 de junio de 2020 es por la cantidad de \$1'493,677.

4.7 El inventario de DIAPYME se integra por la inversión de adquisición de terreno, pavimentación, obras de cabeza de agua potable, alcantarillado y de Comisión Federal de Electricidad, instalación de agua potable y energía eléctrica, costo de la construcción de naves y elaboración de proyecto y estudios ambientales. En este

Instituto Tecnológico de Sonora
Notas a los estados financieros
Al 30 de Junio de 2020
(Cifras en pesos)

Trimestre: Segundo de 2020

importe se encuentra incluido el costo determinado en naves de la 1ra. Etapa por \$ 56'901,025. (9 naves).

4.8 En cuanto a los Otros Inventarios se reconocen al costo histórico de adquisición y se valúan utilizando el método de costos promedios. El monto presentado en los estados financieros no excede al valor de realización de los mismos.

Cabe señalar que no se realiza una estimación para obsolescencia de inventarios. En caso de determinarse que existe este hecho, se aplican contra los resultados del ejercicio en que esto suceda.

Nota 5. El rubro de Almacén tiene un valor de \$ 595,095 al 30 de junio del 2020 y se encuentra integrado principalmente por papelería.

Inversiones Financieras a largo plazo: Fideicomisos Mandatos y Análogos

Nota 6. Inversiones Financieras a largo plazo: Fideicomisos Mandatos y Análogos

Dentro de los Fideicomisos, mandatos y Análogos, el Instituto cuenta con Fondos de Inversión de Recursos Propios y Fondos de Inversión de Recursos Extraordinarios por un importe de \$501'700,319, los cuales se integran de la siguiente forma:

Fondos de Inversión de Recursos Propios: \$ 492'062,188

Fideicomisos para garantizar las aportaciones a los Fondos de Pensiones. Estos fideicomisos tienen como propósito garantizar en forma oportuna, las aportaciones necesarias para los fondos de pensiones y primas de antigüedad que tiene establecido en beneficio de sus trabajadores y que se menciona en Notas de **Gestión Administrativa 6**. Se operan a través de BBVA Bancomer, S.A.

Importe de \$ 216'152,575

Fideicomiso para contingencias. Se creó para cubrir erogaciones en bienes y servicios por actos ajenos a la Institución, derivados de fenómenos económicos, meteorológicos, delictivos y de cualquier otra naturaleza que pudieran afectar seriamente las instalaciones y operaciones del Instituto Tecnológico de Sonora. Se maneja en Banco Santander (México), S.A.

Importe \$ 206'684,257

Instituto Tecnológico de Sonora
Notas a los estados financieros
Al 30 de Junio de 2020
(Cifras en pesos)

Trimestre: Segundo de 2020

Fideicomiso para infraestructura. Está destinado para la construcción de espacios físicos que permitan atender los requerimientos de infraestructura en sus Campus ubicados en las unidades académicas de Cd. Obregón, Navojoa, Guaymas y Empalme, en el Estado de Sonora. Se maneja a través de BBVA Bancomer, S.A.

Importe \$ 12'252,888

Fideicomiso para desarrollo académico. El propósito de este fideicomiso, es financiar el desarrollo académico, la investigación, la extensión y difusión de cultura a través de la formación de profesionales investigadores y técnicos útiles a la sociedad, incrementando la calidad de los alumnos que ingresan, se forman y egresan de la Institución. Se opera a través de BBVA Bancomer, S.A.

Importe \$ 56'972,468

Al 30 de junio de 2020, el total de rendimientos generados por estos fondos ascendieron a \$ 13'606,140.

Al 30 de junio de 2020, previo acuerdo de los Comités Técnicos, se liberaron fondos de los fideicomisos de desarrollo académico, la investigación, la extensión y difusión de cultura por \$ 3'207,453 y para garantizar las aportaciones al fondo de pensiones un complemento por \$ 9'614,042.

Fondos de Inversión de Recursos Federales Extraordinarios: \$ 9'638,131

Fideicomiso PRODEP que tiene como objetivo completar la formación de profesores en activo para alcanzar los perfiles deseables; prever la formación e incorporar nuevos profesores con los atributos adecuados; mejorar la proporción de profesores de tiempo completo de acuerdo con las normas del Programa para el Desarrollo Profesional Docente para el Tipo Superior PRODEP. Se opera a través de BBVA Bancomer, S.A.

Importe \$ 9'638,131

Al 30 de junio de 2020, el total de rendimientos generados por estos fondos ascendieron a \$ 403,423.

Al 30 de junio de 2020, previo acuerdo de los Comités Técnicos, se liberaron fondos de los fideicomisos por \$ 7'226,697. En el ejercicio 2020 estas liberaciones fueron por gastos autorizados por el Comité Técnico de PFCE 2019 por un monto de \$ 3,829,256 así mismo PRODEP por un importe de \$ 3,397,441 lo anterior para dar cumplimiento a las metas autorizadas.

Instituto Tecnológico de Sonora
Notas a los estados financieros
Al 30 de Junio de 2020
(Cifras en pesos)

Trimestre: Segundo de 2020

Nota 7. Las Participaciones y Aportaciones de Capital del Instituto son de \$ 107'725,260 y se distribuyen de la siguiente forma:

Parque Tecnológico SONORASOFT

Dentro del rubro de Participaciones y Aportaciones de Capital, se integra por Aportaciones al Parque Tecnológico SONORASOFT por \$61'514,268.

El Parque Tecnológico de Software de Ciudad Obregón Sonora (PTSW), surgió a partir de una iniciativa tripartita del Instituto Tecnológico de Sonora (ITSON), el Gobierno Federal y el gobierno Estatal, este último representado por las empresas del Sector de Tecnologías de la Información (TI) de Sonora, con el objeto de contribuir a la reconversión económica regional, a través de agregar valor a los productos y servicios e incrementar las oportunidades de inversión y empleo para la región y de esta manera apoyar a mejorar la calidad de vida de la sociedad. A partir del 2006 al 2010 se realizaron aportaciones en infraestructura al fideicomiso del Parque Tecnológico de Software.

Al 30 de junio del 2020 el Instituto tiene inversiones en partes sociales las cuales fueron valuadas por el método de participación y se integran como sigue:

	Porcentaje de Participación	2020
Novutek, S.C.	99.97%	\$ 35'405,750
Diagnósticos Integrales en Patología Animal, S.C	50.00%	11'182,637
Servicios Profesionales en Educación, S.C.	99.00%	<u>0</u>
		\$ 46'588,387

Novutek, S.C., tiene por objeto la prestación de servicios de desarrollo de software, de captura de información y de realizar u organizar cursos de educación continua.

Diagnósticos Integrales en Patología Animal, S.C., tiene por objeto la operación y administración de todo lo relacionado con análisis de laboratorios de patología animal y efectuar programas de control de calidad en toda clase de productos de origen animal.

Servicios Profesionales en Educación, S.C., tiene por objeto la importación y exportación de bienes y servicios, además realizar, impartir u organizar cursos de educación continua

Instituto Tecnológico de Sonora
Notas a los estados financieros
Al 30 de Junio de 2020
(Cifras en pesos)

Trimestre: Segundo de 2020

que auxilien en los procesos de creación, conservación y renovación de la cultura profesional en la Sociedad. Cabe señalar que la empresa dejó de tener operaciones normales a partir del 1 de julio de 2013.

Bienes Muebles, Inmuebles e Intangibles

Nota 8. Los Bienes Muebles, Inmuebles con sus depreciaciones se integran como sigue:

	<u>2020</u>	Depreciación periodo	Depreciación Acumulada
Bienes Inmuebles			
Terrenos	\$ 399,812,081		
Edificios	1,515,979,263	-\$ 12,081,019	-\$ 816,169,027
Obras en proceso	9,429,004	-	-
Bienes Muebles			
Mobiliario y equipo de Admón.	361,332,728	-	-
Mobiliario y Equipo Educativo y Recreativo	58,859,624	-	-
Equipo e Instrumental Médico y de Laboratorio	263,779,613	-	-
Vehículos y Equipo de Transporte	61,163,649	-	-
Maquinaria, Otros Equipos y Herramientas	98,606,083	-	-
Activos Biológicos	1,523,219	-	-
TOTAL	\$ 2,770,485,263	-\$ 24,700,717	-\$ 1,570,214,449

La depreciación se calcula por el método de línea recta a partir del mes de adquisición, utilizando las tasas anuales que a continuación se mencionan:

Cuenta	% Anual de depreciación
Edificios	3.33, 5
Mobiliario y equipo de Admón.	8.33, 10, 16.66, 20, 25
Mobiliario y Equipo Educativo y Recreativo	10, 16.66, 20
Equipo e Instrumental Médico y de Laboratorio	10
Vehículos y Equipo de Transporte	20
Maquinaria, Otros Equipos y Herramientas	8.33, 10, 16.66
Activos Biológicos	16.66

El valor de las propiedades y equipo se revisa cuando existen indicios de deterioro en el valor de dichos activos. En estos casos, se determina el valor de recuperación de los activos

Instituto Tecnológico de Sonora
Notas a los estados financieros
Al 30 de Junio de 2020
(Cifras en pesos)

Trimestre: Segundo de 2020

mediante la obtención de su precio de venta y su valor de uso. Cuando el valor de su recuperación es inferior el valor neto en libros, la diferencia se reconoce como una pérdida por deterioro.

Nota 9. Los Bienes Intangibles con su monto y amortización, se integran como sigue:

	<u>2020</u>	Amortización periodo	Amortización Acumulada
Activos Intangibles			
Software	\$11,972,791	\$ -	-\$ 1,054,760
Total	\$11,972,791	\$ -	-\$ 1,054,760

Estimación por Pérdida o Deterioro de Activos Circulantes

Nota 10. Se tiene la política de establecer una estimación para cuentas de cobro dudoso tomando como base los saldos específicos sobre los que su recuperabilidad es incierta. Para el ejercicio 2020 la Estimación para Cuentas Incobrables por Derecho a Recibir Efectivo o Equivalentes es por un importe de -\$ 9'132,023

Otros Activos

Nota 11. Al 30 de junio 2020, no se cuentan con otros activos además de los descritos en las notas anteriores.

Pasivo

Nota 1. Este género se integra por cuentas por pagar que se clasifican por su vencimiento de la siguiente manera:

PASIVOS	90 días	180 días	≤ 365 días	> 365 días
Servicios Personales por Pagar Corto Plazo	\$ 226,934			
Proveedores por Pagar a Corto Plazo	9,996,950			
Contratista p/Obra Pública	232,685			
Retenciones y Contribuciones por Pagar a Corto Plazo	20,600,875			
Otras Cuentas por Pagar a Corto Plazo	2,777,236			
Fondos y Bienes de Terceros en Garantía y/o Administración a Corto Plazo	912,805			
Total	\$ 34,747,485			

Instituto Tecnológico de Sonora
Notas a los estados financieros
Al 30 de Junio de 2020
(Cifras en pesos)

Trimestre: Segundo de 2020

Los Proveedores por pagar a Corto Plazo, se componen de los adeudos por la adquisición de bienes y/o servicios derivados de operaciones del Instituto, con vencimiento menor o igual a 28 días. En el caso de las Retenciones y Contribuciones por Pagar a Corto Plazo, estas se integran principalmente por \$ 8'550,245 en la cuenta de Impuesto sobre el producto del trabajo (ISPT), \$ 1'976,016 en la cuenta Aportación Fondo de Vivienda para el personal (INFONAVIT) y \$ 6'302,477 en la cuenta de Retención a favor de Terceros por Pagar a Corto Plazo.

Nota 2. La cuenta de Fondos de Bienes de Terceros en Administración y/o en Garantía a Corto Plazo, tiene un valor de \$ 912,805 al cierre de junio 2020, dicho importe se compone por Depósitos en Garantía de entidades auxiliares.

Nota 3. Al 30 de junio 2020, no se cuentan con saldo en el rubro de Pasivos Diferidos.

II) Notas al Estado de Actividades

Ingresos de la Gestión

A continuación, se informa sobre los montos totales y características significativas de los Ingresos del Instituto:

Concepto	2020		Total
	Importe	%	
Ingresos de la Gestión			\$ 134,632,212
Productos	\$ 16,711,762	3%	
Ingresos por ventas de bienes y servicios de organismos descentralizados (1)	117,920,450	22%	
Participaciones, Aportaciones, Transferencias, Asignaciones, Subsidios y Otras Ayudas			\$ 406,529,064
Aportaciones	9,755,674	2%	
Convenios	284,553,000	52%	
Subsidios y Subvenciones (2)	112,220,390	20%	
Ayudas sociales			
Otros Ingresos y Beneficios			\$ 6,238,556
Intereses ganados de valores, créditos, bonos y otros.		0%	
Otros Ingresos Financieros		0%	
Otros ingresos de Ejercicios Anteriores		0%	
Bonificaciones y Descuentos Obtenidos	21,197	0%	
Dif por tipo de cambio a favor en efectivo y equivalentes	1,245,008	0%	
Utilidades por Participación Patrimonial			
Otros Ingresos y Beneficios varios	\$ 4,972,351	1%	
Total Ingresos y Otros Beneficios			\$ 547,399,832

Instituto Tecnológico de Sonora
Notas a los estados financieros
Al 30 de Junio de 2020
(Cifras en pesos)

Trimestre: Segundo de 2020

Ingresos por ventas de bienes y servicios de organismos descentralizados

Nota 1. Este rubro se integra principalmente por ingresos de Colegiaturas que se obtienen por inscripciones de nivel Licenciatura en los ciclos Enero-Mayo, Verano y Agosto-Diciembre, Maestría por los ciclos Enero-Abril, Mayo-Agosto y Septiembre-Diciembre y Doctorado de los ciclos Enero-Junio y Julio-Diciembre; así como otros ingresos cobrados en el Instituto e Ingresos de Entidades Auxiliares.

Participaciones, Aportaciones, Convenios, Incentivos Derivados de la Colaboración Fiscal, Fondos Distintos de Aportaciones, Transferencias, Asignaciones, Subsidios y Subvenciones, y Pensiones y Jubilaciones

Nota 2. De acuerdo con comunicación oficial de la Secretaría de Educación Pública, el subsidio autorizado para el ejercicio 2020 fue de \$533'534,154, de los cuales al 30 de Junio del 2020 se han recaudado \$284'553,000.

Por parte del Gobierno del Estado de Sonora, el Congreso autorizó para el ejercicio 2020 la cantidad de \$307'317,398. En el mes de Abril se notificó una reducción por \$749,328 correspondiente a gasto corriente. Del total por \$306'568,070 se ha recaudado al 30 de Junio del 2020 el importe de \$112'120,640. Cabe señalar que en Marzo 2020 se recaudó del ejercicio 2019 \$99,750 correspondientes a servicios generales de Noviembre y Diciembre.

Adicionalmente del recurso Fondo de Aportaciones Múltiples (FAM) el convenio autorizado para el ejercicio 2020 corresponde a \$23'413,617, del cual se ha recaudado un monto de \$9'755,674.

Otros Ingresos y Beneficios

Nota 3. El rubro de Otros Ingresos y Beneficios es por un monto total de \$ 6'238,556 el cual se compone de un 73% de intereses ganados sobre préstamos.

Gastos y Otras Pérdidas

Nota 1. Dentro de las partidas más importantes se encuentra el concepto de Servicios Personales, que equivale al 73% del total de gasto que incluyen Remuneraciones al personal de carácter permanente y Remuneraciones adicionales y especiales como parte de las partidas más relevantes, además de Servicios Generales 12% en el cual se incluyen gastos



Instituto Tecnológico de Sonora
Notas a los estados financieros
Al 30 de Junio de 2020
(Cifras en pesos)

Trimestre: Segundo de 2020

de Servicios Profesionales, Científicos y Técnicos y Otros Servicios y Servicios de Instalación, Reparación, Mantenimiento y Conservación como los conceptos más significativos.

Concepto	2020		Total
	Importe	%	
Gastos de Funcionamiento			\$ 533,160,330
Servicios Personales	\$ 436,140,525	73%	
Materiales y suministros	27,051,016	5%	
Servicios Generales	69,968,789	12%	
Transferencias, Asignaciones, Subsidios y Otras Ayudas			10,330,372
Ayudas Sociales	10,330,372	2%	
Donativos		0%	
Otros Gastos y pérdidas Extraordinarias			50,831,129
Estimaciones, Depreciaciones, Deterioros, Obsolescencias y Amortizaciones	50,316,681	8%	
Disminución de Inventarios		0%	
Otros Gastos	514,448	0%	
Inversión Pública			-
Inversión Pública no capitalizable		0%	
Total Gastos y Otras Pérdidas			\$ 594,321,831

Instituto Tecnológico de Sonora
Notas a los estados financieros
Al 30 de Junio de 2020
(Cifras en pesos)

Trimestre: Segundo de 2020

III) Notas al Estado de Variación en la Hacienda Pública

Concepto	Hacienda Pública / Patrimonio Contribuido	Hacienda Pública / Patrimonio Generado de Ejercicios Anteriores	Hacienda Pública / Patrimonio Generado del Ejercicio	Exceso o Insuficiencia en la Actualización de la Hacienda Pública / Patrimonio	Total
Hacienda Pública / Patrimonio Contribuido Neto de 2019	1,167,716,340.92				1,167,716,340.92
Aportaciones	518,752,876.78				518,752,876.78
Donaciones de Capital	200,579,408.95				200,579,408.95
Actualización de la Hacienda Pública/Patrimonio	448,384,055.19				448,384,055.19
Hacienda Pública / Patrimonio Generado Neto de 2019		1,222,258,571.36	- 101,195,204.34		1,121,063,367.02
Resultados del Ejercicio (Ahorro/Desahorro)			- 101,195,204.34		- 101,195,204.34
Resultados de Ejercicios Anteriores		- 98,599,550.71			- 98,599,550.71
Revalúos		40,437,149.21			40,437,149.21
Reservas		1,251,883,576.04			1,251,883,576.04
Rectificaciones de Resultados de Ejercicios		28,537,396.82			28,537,396.82
Exceso o Insuficiencia en la Actualización de la Hacienda Pública / Patrimonio Neto de 2019				12,946,423.51	12,946,423.51
Resultado por Posición Monetaria				12,946,423.51	12,946,423.51
Resultado por Tenencia de Activos no Monetarios				-	-
Hacienda Pública / Patrimonio Neto Final de 2019	1,167,716,340.92	1,222,258,571.36	- 101,195,204.34	12,946,423.51	2,301,726,131.45
Cambios en la Hacienda Pública / Patrimonio Contribuido Neto de 2020	- 21,757,044.38				- 21,757,044.38
Aportaciones	-				-
Donaciones de Capital	- 21,757,044.38				- 21,757,044.38
Actualización de la Hacienda Pública/Patrimonio	-				-
Variaciones de la Hacienda Pública / Patrimonio Generado Neto de 2020		- 101,195,204.34	50,476,421.17		- 50,718,783.17
Resultados del Ejercicio (Ahorro/Desahorro)			- 46,921,999.49		- 46,921,999.49
Resultados de Ejercicios Anteriores		- 101,195,204.34	101,195,204.34		-
Revalúos			-		-
Reservas			- 1,559.64		- 1,559.64
Rectificaciones de Resultados de Ejercicios			- 3,795,224.04		- 3,795,224.04
Cambios en el Exceso o Insuficiencia en la Actualización de la Hacienda Pública / Patrimonio				-	-
Resultado por Posición Monetaria				-	-
Resultado por Tenencia de Activos no Monetarios				-	-
Hacienda Pública / Patrimonio Neto Final de 2020	1,145,959,296.54	1,121,063,367.02	- 50,718,783.17	12,946,423.51	2,229,250,303.90

Nota 1. Dentro del rubro Hacienda Pública/Patrimonio Contribuido se dio una disminución en el superávit donado en primer trimestre del 2020, por un importe de -\$21'757,044.

Instituto Tecnológico de Sonora
Notas a los estados financieros
Al 30 de Junio de 2020
 (Cifras en pesos)

Trimestre: Segundo de 2020

Nota 2. En el rubro de la Hacienda Pública/Patrimonio Generado se reflejo un decremento derivado de:

- a) La variación de Resultado de Ejercicios Anteriores por -\$101'195,204 en el comparativo de los ejercicios 2020-2019 de esta cuenta.
- b) Variación en Resultado del Ejercicio por \$ 54'273,205 derivado del resultado al mes de junio 2020 de ingresos y otros beneficios menos el total de gastos y otras pérdidas.
- c) Presenta una variación de -\$3'795,224 en Rectificaciones de Resultado de Ejercicios Anteriores, lo anterior derivado de movimientos cancelados en el ejercicio actual y registrados en ejercicios anteriores.

IV) Notas al Estado de Flujos de Efectivo

Nota 1. El análisis de los saldos inicial y final que figuran en el Estado de Flujo de Efectivo en la cuenta de efectivo y equivalentes es como sigue:

	2020	2019
Efectivo	\$ 493,069	\$ 299,350
Bancos/Tesorería	21,059,691	51,563,750
Inversiones Temporales	53,407,154	48,859,409
Fondos con Afectación Específica	<u>12,357,306</u>	<u>13,119,631</u>
	\$ 87,317,220	\$113,842,140

Nota 2. Al 30 de junio del 2020 se realizaron adquisiciones por un monto de \$ 7'560,076 dentro del concepto bienes muebles e inmuebles. A continuación, se enlista el concepto y monto de bienes muebles e inmuebles:

Instituto Tecnológico de Sonora
Notas a los estados financieros
Al 30 de Junio de 2020
(Cifras en pesos)

Trimestre: Segundo de 2020

Concepto	2020	
	Importe	
Mobiliario y Equipo de Administración	\$	4,023,460
Mobiliario y Equipo Educativo y Recreativo		225,893
Equipo e Instrumental Médico y de Laboratorio		2,474,760
Maquinaria y Equipo Agropecuario		39,674
Inversión Pública		796,289
Total	\$	7,560,076

Nota 3. Al 30 de junio de 2020 se presentaron movimientos en partidas y/o rubros que no afectan al efectivo, las principales se presentan a continuación en la Conciliación de los Flujos de Efectivo Netos de las Actividades de Operación y la cuenta de Ahorro/Desahorro antes de Rubros Extraordinarios.

Concepto	Importes	
	2020	2019
Ahorro/Desahorro antes de rubros Extraordinarios	\$ 3,909,130	\$ 16,645,226
Movimientos de partidas (o rubros) que no afectan al efectivo		
Estimaciones, Depreciaciones, Deterioros, Obsolescencias y Amortizaciones	50,831,129	117,840,386
Depreciación	50,784,402	117,746,932
Amortización de activo intangible	-	-
Incrementos en las provisiones	-	-
Deterioro de activos biológicos	46,727	93,454
Disminución de Inventarios	-	45
Disminución de Inventarios de mercancías para ventas	-	45
Otros Ingresos y Beneficios Varios	-	-
Remanentes de Ingresos de Ejercicios Anteriores	-	-
Utilidades por participación patrimonial	-	-
Total	-\$ 46,921,999	-\$ 101,195,204

Instituto Tecnológico de Sonora
Notas a los estados financieros
Al 30 de Junio de 2020
(Cifras en pesos)

Trimestre: Segundo de 2020

V) Conciliación entre los ingresos presupuestarios y contables, así como entre los egresos presupuestarios y los gastos contables

Conciliación entre los Ingresos Presupuestarios y Contables
Del 01 de Enero al 30 de Junio de 2020

1. Total de Ingresos Presupuestarios		546,133,627.26
2. Mas Ingresos contables No Presupuestarios		1,266,204.27
Ingresos Financieros		
Incremento por Variación de Inventarios		
Disminución del Exceso de Estimaciones por Pérdida o Deterioro u Obsolescencia		
Disminución del Exceso de Provisiones		
Otros Ingresos y Beneficios Varios	1,266,204.27	
Otros Ingresos Contables No Presupuestarios		
3. Menos Ingresos Presupuestarios No Contables		0.00
Aprovechamientos Patrimoniales		
Ingresos Derivados de Financiamientos		
Otros Ingresos Presupuestarios No Contables		
4. Total de Ingresos Contables (4= 1 + 2 - 3)		547,399,831.53

Instituto Tecnológico de Sonora
Notas a los estados financieros
Al 30 de Junio de 2020
(Cifras en pesos)

Trimestre: Segundo de 2020

Instituto Tecnológico de Sonora
Conciliación entre los Egresos Presupuestarios y los Gastos Contables
DEL 1 DE ENERO AL 30 DE JUNIO DEL 2020
(Cifras en pesos)

1. Total de Egresos Presupuestarios		551,050,778.31
2. Menos Egresos Presupuestarios No Contables		7,560,076.40
2.1 Materias Primas y Materiales de Producción y Comercialización		
2.2 Materiales y Suministros		
2.3 Mobiliario y Equipo de Administración	4,023,459.63	
2.4 Mobiliario y Equipo Educativo y Recreativo	225,892.57	
2.5 Equipo e Instrumental Médico y de Laboratorio	2,474,760.08	
2.6 Vehículos y Equipo de Transporte		
2.7 Equipo de Defensa y Seguridad		
2.8 Maquinaria, Otros Equipos y Herramientas	39,674.64	
2.9 Activos Biológicos		
2.10 Bienes Inmuebles		
2.11 Activos Intangibles		
2.12 Obra Pública en Bienes de Dominio Público		
2.13 Obra Pública en Bienes Propios	796,289.48	
2.14 Acciones y Participaciones de Capital		
2.15 Compra de Títulos y Valores		
2.16 Concesión de Préstamos		
2.17 Inversiones en Fideicomisos, Mandatos y Otros Análogos		
2.18 Provisiones para Contingencias y Otras Erogaciones Especiales		
2.19 Amortización de la Deuda Pública		
2.20 Adeudos de Ejercicios Fiscales Anteriores (ADEFAS)		
2.21 Otros Egresos Presupuestarios No Contables		
3. Más Gastos Contables No Presupuestarios		50,831,129.11
3.1 Estimaciones, Depreciaciones, Deterioros, Obsolescencia y Amortizaciones	50,316,681.25	
3.2 Provisiones		
3.3 Disminución de Inventarios		
3.4 Aumento por Insuficiencia de Estimaciones por Pérdida o Deterioro u Obsolescencia		
3.5 Aumento por Insuficiencia de Provisiones		
3.6 Otros Gastos	514,447.86	
3.7 Otros Gastos Contables No Presupuestarios		
4. Total de Gastos Contables		594,321,831.02

Instituto Tecnológico de Sonora
Notas a los estados financieros
Al 30 de Junio de 2020
(Cifras en pesos)

Trimestre: Segundo de 2020

b) Notas de Memoria: cuentas de orden

Cuentas de Orden Contables y Presupuestarias

Nota 1. Cuentas de Orden Contables:

Contratos para inversión mediante proyectos para presentación de servicios y similares

Pasivo contingente, tiene por objeto el presentar el resultado de la Valuación Actuarial del plan de pensiones y prestaciones contingentes del personal del Instituto, el cual al mes de junio 2020 presenta un saldo por la cantidad de \$659'188,987.

Bien bajo contrato o concesión

Almacén de Consignaciones tiene por objeto el registro del resguardo de mercancías en stock del Instituto, tales como materiales y papelería, siendo su saldo al mes de junio 2020 por \$24,995.

Bien bajo contrato o concesión de la Entidad Auxiliar Librerías, al cierre del 2do. Trimestre del 2020 su importe es por \$32,869.

Cuentas por cobrar deudora

Colegiaturas por aplicar, tiene por objeto el registro de las colegiaturas incobrables; sin embargo, permite controlar y tener la recuperación de estas mismas, y en junio 2020 cuenta con un saldo por \$39'622,572 cuya antigüedad es hasta el ejercicio 2012.

Crédito Educativo por Aplicar, tiene por objeto el registro de cobro dudoso de cargos de crédito educativo; a junio 2020 se cuenta con un saldo de \$215,620 cuya antigüedad data del ejercicio 2010.

Documentos de cobro dudoso, tiene por objeto el registro de una deuda a cargo de Crédito y Ahorro del Noroeste, S.A.P. (CREANORO), que se originó en el año 1999, por \$1 al mes de junio 2020 continua con dicho registro.

Instituto Tecnológico de Sonora
Notas a los estados financieros
Al 30 de Junio de 2020
(Cifras en pesos)

Trimestre: Segundo de 2020

Asesoría legal y financiera, tiene por objeto llevar el control de los gastos generados por litigios contra el banco Scotiabank Inverlat, y su importe al cierre de junio 2020 es por \$19'740,998.

Deudores por boletos, tiene por objeto el registro de las cuentas de cobro de la emisión de boletos de cada sorteo, y a junio 2020 su importe es por \$4'938,100.

Subsidios no pagados deudora

Subsidios con recibo no pagados, tiene por objeto el presentar los Subsidios no pagados al cierre de cada ejercicio anual por Subsidios Estatales y Federales, tanto ordinarios como extraordinarios. Al cierre de Junio 2020 su saldo es por \$132'315,597. El saldo antes mencionado se integra por Subsidio Federal Ordinario del 2012 \$6,685, así como de Subsidio Federal Extraordinario correspondiente a Política Salarial por \$2'567,043; también se compone de Subsidio Estatal ordinario del 2011 \$7'480,053, 2012 \$51'978,722, 2014 \$8'207,757, 2015 \$21'008,093, 2016 \$13'327,726, 2017 \$19'048,026 y 2018 \$199,500, así como de Subsidio Estatal Extraordinario correspondiente a Política Salarial del 2019 por \$8'491,992.

Subsidios sin recibo no pagados, tiene por objeto el presentar los Subsidios no pagados al cierre de cada ejercicio anual por Subsidios Estatales y Federales tanto ordinarios como extraordinarios. Al cierre del segundo trimestre 2020 su saldo es por \$89'986,272. El saldo antes mencionado se encuentra integrado por Subsidio Federal Extraordinario Fondo para elevar la calidad por \$771,171 de 2011, así como también de Subsidio Estatal Ordinario 2012 \$4'920,184, 2013 \$34'166,667, 2014 \$50'000,000 y 2018 \$128,250.

Fondo de pensiones deudora

Fondo de Pensiones, tiene por objeto el presentar los saldos registrados del Fideicomiso el cual al 30 de junio 2020 asciende a \$ 1'096'438,072.

FAM

Fondo de Aportaciones Múltiples tiene por objeto el presentar los saldos de Obras en proceso subsidiadas por ISIE, y su importe al cierre de junio 2020 es por \$38'939,992.



Instituto Tecnológico de Sonora
Notas a los estados financieros
Al 30 de Junio de 2020
(Cifras en pesos)

Trimestre: Segundo de 2020

Nota 2. Cuentas de Orden Presupuestarias:

Ingresos

Las cuentas de orden presupuestales de ingresos al 30 de junio del 2020 cerraron con los siguientes saldos:

INGRESOS	
Ingreso Estimado Original Anual	938,815,740
Ampliaciones y Reducciones	141,508,609
Ingreso Modificado Anual	1,080,324,349
Ingreso Devengado Acumulado	546,133,627
Ingreso Recaudado Acumulado	539,976,122

Egresos

Las cuentas de orden presupuestales de egresos se integran al 30 de junio de 2020 de la siguiente manera:

EGRESOS	
Egreso Aprobado Anual	1,219,669,915
Ampliación (Reducción)	78,117,245
Egreso Modificado Anual	1,297,787,160
Egreso Devengado Acumulado	551,050,778
Egreso Pagado Acumulado	548,568,728

Estas notas son parte integrante de los estados financieros del *Instituto Tecnológico de Sonora*, con cifras al 30 de junio de 2020.

Instituto Tecnológico de Sonora
Notas a los estados financieros
Al 30 de Junio de 2020
(Cifras en pesos)

Trimestre: Segundo de 2020

c) Notas de Gestión Administrativa

Nota 1. Introducción

Los Estados Financieros del Instituto Tecnológico de Sonora, proveen información financiera, presupuestal y programática a Directivos, Autoridades locales y federales y a la ciudadanía en general. El objetivo del presente documento es la revelación del contexto y de los aspectos económicos-financieros más relevantes que influyeron en las decisiones del período, y que deberán ser considerados en la elaboración de los estados financieros para la mayor comprensión de los mismos y sus particularidades.

Nota 2. Panorama Económico y Financiero

Los estados financieros del Instituto Tecnológico de Sonora muestran los hechos con incidencia económica-financiera que ha realizado durante un periodo determinado y son necesarios para mostrar los resultados de la gestión económica-financiera, presupuestaria y fiscal, así como la situación patrimonial de los mismos, todo ello con la estructura, oportunidad y periodicidad que la ley establece.

El Instituto Tecnológico de Sonora, cuenta con las siguientes fuentes básicas de financiamiento para su operación:

1. Subsidios. Son los recursos financieros ordinarios que anualmente autorizan los Gobiernos Federal y Estatal a la Universidad y se destinan exclusivamente a cubrir los gastos corrientes y de inversión, representando los Subsidios la mayor parte de los ingresos con los que cuenta la Universidad para el ejercicio de su operación. Se complementa con Recursos Extraordinarios resultado de los diferentes Convenios que suscribe la Universidad con entidades de la Administración Pública Federal y Estatal.
2. Ingresos Propios de Gestión. Corresponden a los recursos financieros que se obtienen de los diferentes Servicios de Educación que imparte la Universidad y Convenios firmados con empresas del Sector Productivo por servicios prestados.

Estas fuentes de financiamiento dan origen al presupuesto de Ingresos Anual del Instituto.

Nota 3. Autorización e Historia

El Instituto Tecnológico de Sonora (ITSON), es un Organismo Público Descentralizado, con personalidad jurídica y patrimonio propios. Fue constituido con fecha 11 de julio de 1955

Instituto Tecnológico de Sonora
Notas a los estados financieros
Al 30 de Junio de 2020
(Cifras en pesos)

Trimestre: Segundo de 2020

con la denominación inicial de “Instituto de Estudios Superiores Justo Sierra”, con el objeto de prestar educación a nivel medio superior, para que, en 1973, se iniciara la educación a nivel superior con reconocimiento oficial. El 2 de octubre de 1976 se publicó en el Boletín Oficial del Gobierno del Estado de Sonora la Ley Orgánica que rige actualmente a la Institución.

Además de las actividades de educación, el ITSON lleva a cabo otras actividades con Entidades Auxiliares en las cuales se apoya para la obtención de recursos financieros adicionales que le den soporte a su operación.

La Institución tiene participación en las siguientes entidades, sobre las que se tiene un control e influencia significativa, de acuerdo a lo siguiente:

<u>Nombre</u>	<u>Relación</u>	<u>Porcentaje de Participación</u>	
		<u>2020</u>	<u>2019</u>
Novutek, S.C.	Subsidiaria	99.97%	99.97%
Diagnósticos Integrales en Patología Animal, S.C.	Subsidiaria	50.00%	50.00%
Servicios Profesionales en Educación, S.C.	Subsidiaria	99.00%	99.00%

A partir de los años 2006 a 2010 se realizaron aportaciones en infraestructura al fideicomiso del Parque Tecnológico de Software, el cual surgió a partir de una iniciativa tripartita del Instituto Tecnológico de Sonora (ITSON), el Gobierno Federal y el gobierno Estatal, este último representado por las empresas del Sector de Tecnologías de la Información (TI) de Sonora, con el objeto de contribuir a la reconversión económica regional, a través de agregar valor a los productos y servicios e incrementar las oportunidades de inversión y empleo para la región y de esta manera apoyar a mejorar la calidad de vida de la sociedad.



Instituto Tecnológico de Sonora
Notas a los estados financieros
Al 30 de Junio de 2020
(Cifras en pesos)

Trimestre: Segundo de 2020

Nota 4. Organización y Objeto Social

Acorde al artículo tercero de la Ley Orgánica, el Instituto Tecnológico de Sonora tendrá por objeto:

- I. Participar en el proceso de creación, conservación, renovación y transmisión de la cultura;
- II. Promover en sus integrantes una formación armónica y equilibrada;
- III. Preparar los profesionales de nivel superior requeridos por el desarrollo del Estado y del País;
- IV. Realizar labores de investigación científica y tecnológica;
- V. Extender los beneficios de la ciencia y de la tecnología hacia la comunidad;
- VI. Los demás que señalan esta ley y sus reglamentos


Es una Institución creada por decreto del Estado de Sonora cuyo objeto es la enseñanza de nivel superior, autorizado para recibir donativos deducibles en términos de la Ley. Es una persona moral con fines no lucrativos, sus obligaciones fiscales principales son retener y enterar el impuesto sobre la renta a cargo de terceros, pago definitivo de Impuesto Especial sobre Producción y Servicios (IEPS) por alimentos no básicos y entero de retenciones de Impuesto al Valor Agregado (IVA).

Para su operación cuenta con una Rectoría ubicada en Cd Obregón Sonora, conformada en seis campus académicos ubicados en Cd Obregón: Campus Obregón y Náinari, un campus en Guaymas y otro en Empalme y en Navojoa: Campus Centro y Sur. Las dependencias académicas y de apoyo son: Vicerrectorías, Direcciones, Departamentos, Coordinaciones, Comisiones, y las demás que se consideren necesarias y apruebe el Consejo Directivo

Se tienen constituidos fideicomisos para asegurar la permanencia, continuidad y buena marcha de la Institución en años futuros. Están restringidos exclusivamente a los fines que se mencionan en la **Nota de Desglose 6** y las operaciones son autorizadas por el Consejo Directivo y gestionadas por un Comité Técnico.

Nota 5. Bases de Preparación de los Estados Financieros

El Instituto a partir del año 2013 desarrolló un proyecto para implementar en el sistema de información financiera las disposiciones y medidas encaminadas a dar cumplimiento a la Ley General de Contabilidad Gubernamental, actualizando sus prácticas de registro de información financiera conforme a normatividad emitida por el Consejo Nacional de



Instituto Tecnológico de Sonora
Notas a los estados financieros
Al 30 de Junio de 2020
(Cifras en pesos)

Trimestre: Segundo de 2020

Armonización Contable (CONAC). Para el registro de las operaciones financieras, la Institución adopta el catálogo de cuentas homologado al 5° nivel emitido de conformidad con la Ley General de Contabilidad Gubernamental, para generar la información financiera acorde a los lineamientos establecidos por la propia Ley. Se continúa con el proceso de consolidación del sistema de información para la emisión de información financiera.

Así mismo, el registro de las operaciones, la elaboración y presentación de estados financieros se lleva a cabo aplicando los postulados básicos de la Ley General de Contabilidad Gubernamental los cuales son: Sustancia Económica, Entes Públicos, Existencia Permanente, Revelación Suficiente, Importancia Relativa, Registro e Integración Presupuestaria, Consolidación de la Información Financiera, Devengo Contable, Valuación, Dualidad Económica y Consistencia.

En forma supletoria el Instituto adopta de acuerdo con sus necesidades de control e información financiera las Normas de Información Financiera (NIF) emitidas por el Consejo Mexicano de Normas de Información Financiera, A.C. (CINIF).

Nota 6. Políticas de Contabilidad Significativas

A continuación, se presenta un resumen de las políticas significativas utilizadas en la preparación de los estados financieros.

Reconocimiento de ingresos

Subsidios federales y estatales

Los subsidios se registran contablemente sobre la base de importes recaudados.

Colegiaturas

Los ingresos por colegiaturas y cursos se reconocen al inicio del curso o semestre, registrándose como cuenta por cobrar.

Bienes y Servicios

Los ingresos por ventas se reconocen en el momento en que se transfiere a los clientes la propiedad de los productos, lo cual sucede cuando estos reciben y aceptan dichos productos, y en cuanto a los servicios, el ingreso se reconoce dependiendo de su clasificación.



Instituto Tecnológico de Sonora
Notas a los estados financieros
Al 30 de Junio de 2020
(Cifras en pesos)

Trimestre: Segundo de 2020

Efectos de la inflación en estos estados financieros

De acuerdo a la Norma de Información Financiera B-10, el presente ejercicio fiscal se desarrolla en un entorno económico no inflacionario, por lo que no se realiza actualización por efectos de la inflación.

Operaciones en el extranjero

Las operaciones en monedas extranjeras se registran al tipo de cambio aplicable a la fecha de su celebración. Los activos y pasivos en monedas extranjeras se valúan al tipo de cambio de la fecha del balance general. Las diferencias cambiarias que resultan entre la fecha de celebración y la de su cobro o pago, y las derivadas de la conversión de los saldos en monedas extranjeras al tipo de cambio de la fecha de los estados financieros, se aplican a resultados.

En la **Nota de Gestión 7** se muestra la posición en moneda extranjera al final de cada ejercicio y los tipos de cambio utilizados en la conversión de estos saldos.

Inversiones en aportaciones

Se consideran aquellas en las cuales el Instituto mantiene una inversión permanente en el capital en sociedades y se valúan por el método de participación.

Inventarios y estimación para inventarios de lento movimiento y obsolescencia

Los inventarios se reconocen al costo histórico de adquisición y se valúan utilizando el método de costos promedios. El monto presentado en los estados financieros no excede al valor de realización de los mismos.

Programa de beneficios por separación

En la Ley Federal del Trabajo se establece, entre otras, la obligación de efectuar determinados pagos a trabajadores que dejen de prestar sus servicios bajo ciertas circunstancias o cumpliendo diversos requisitos; así como el pago de las obligaciones señaladas en los contratos de trabajo. El Instituto tiene establecido un plan de pensiones en beneficio de su personal.

Instituto Tecnológico de Sonora
Notas a los estados financieros
Al 30 de Junio de 2020
(Cifras en pesos)

Trimestre: Segundo de 2020

Las reglas de operación del plan de pensiones consisten en la posibilidad de retiro al cumplir 60 años de edad para las generaciones actuales y 65 años para las futuras, con una antigüedad mínima de 20 años, con pago en este caso del 50% de su salario regulador, cantidad que se va incrementando a mayor antigüedad hasta alcanzar el 100% con 30 años de servicio para generaciones actuales o 35 años para las futuras. Los trabajadores aportan un 8% de su sueldo incluyendo la prima de antigüedad y el Instituto efectúa las aportaciones correspondientes al 14% de los conceptos descritos anteriormente.

Al 2do. Trimestre del ejercicio 2020 el Instituto registró en gastos acumulado por este concepto la cantidad de \$ 18'346,393.

El estudio de los cálculos actuariales se apegan a los lineamientos que establece el Boletín NIF D-3 "Beneficios a los empleados".

Uso de estimaciones

La formulación de los estados financieros de conformidad con normas de información financiera, requiere la aplicación de estimaciones en la valuación de algunos de sus renglones. Los resultados que finalmente se obtengan pueden ser diferentes de las estimaciones efectuadas.

Inversiones en valores

Se adquieren con la finalidad de realizarlos en el corto plazo. Se valúan a su precio razonable.

Pasivos, provisiones, activos y pasivos contingentes y compromisos

Los pasivos por provisiones se reconocen cuando existe una obligación presente como resultado de un evento pasado y es probable que se requiera la salida de recursos económicos como medio para liquidar dicha obligación, y esta pueda ser estimada de manera razonable.

Cuando el efecto del valor del dinero a través del tiempo es significativo, el importe de la provisión es el valor presente de los desembolsos que se espera sean necesarios para liquidar la obligación.



Instituto Tecnológico de Sonora
Notas a los estados financieros
Al 30 de Junio de 2020
(Cifras en pesos)

Trimestre: Segundo de 2020

El Instituto registra los pasivos contingentes solo cuando derivado de la probabilidad de la salida de recursos reconoce una provisión.

Antigüedad de saldos del Pasivo a Corto Plazo		
Abril - Junio 2020 (pesos corrientes)	Total	Menor de un año
Pasivo		
Servicios Personales por Pagar Corto Plazo	\$ 226,934	\$ 226,934
Proveedores por Pagar a Corto Plazo	9,996,950	9,996,950
Contratista p/Obra Pública	232,685	232,685
Retenciones y Contribuciones por Pagar a Corto Plazo	20,600,875	20,600,875
Otras Cuentas por Pagar a Corto Plazo	2,777,236	2,777,236
Fondos y Bienes de Terceros en Garantía y/o Administración a Corto Plazo	912,805	912,805
Total Pasivo	\$ 34,747,485	\$ 34,747,485

Nota 7. Posición en moneda extranjera y protección por riesgo cambiario

Este renglón se integra como sigue:

Cifras en dólar USA
2020

Activo	Dlls.	161,843
Pasivo		<u>0</u>
Posición larga	Dlls.	<u><u>161,843</u></u>

Los tipos de cambio utilizados al 30 de junio de 2020 para convertir los importes anteriores en dólares USA a moneda nacional fueron de \$ 23.1325.

Instituto Tecnológico de Sonora
Notas a los estados financieros
Al 30 de Junio de 2020
(Cifras en pesos)

Trimestre: Segundo de 2020

Al 30 de junio de 2020 el Instituto tuvo las siguientes operaciones denominadas en moneda extranjera.

	<u>Dólar USA</u>	<u>Franco Suizo</u>	<u>Euros</u>
	<u>2020</u>	<u>2020</u>	<u>2020</u>
Servicios personales	0	0	0
Compra de suministros y materiales	22,693	0	0
Servicios generales	24,389	4,800	676
Ayudas sociales	0	0	0
Compra de activos fijos	2,804	0	0
	<u>49,886</u>	<u>4,800</u>	<u>676</u>
	Dlrs.	Chf	Eur

Las operaciones en monedas extranjeras se registran al tipo de cambio aplicable a la fecha de su celebración. Los activos y pasivos en moneda extranjeras se valúan al tipo de cambio de la fecha del balance general. Las diferencias cambiarias que resultan entre la fecha de celebración y la de su cobro o pago, y las derivadas de la conversión de los saldos en monedas extranjeras al tipo de cambio de la fecha de los estados financieros, se aplican a resultados.

Actualmente el Instituto no cuenta con un seguro de protección de riesgo por cobertura bancaria, dado que son reducidas las operaciones que realiza en moneda extranjera.

Nota 8. Reporte analítico del activo

Propiedades, planta y equipo

Los importes capitalizables, valores activados de bienes y la actualización de valores de inmuebles se encuentran en la **Nota de Desglose 9**.

Instituto Tecnológico de Sonora
Notas a los estados financieros
Al 30 de Junio de 2020
 (Cifras en pesos)

Trimestre: Segundo de 2020

Gastos capitalizados al 30 de junio 2020

Concepto	2020 Importe
Mobiliario y Equipo de Administración	\$ 4,023,460
Mobiliario y Equipo Educativo y Recreativo	225,893
Equipo e Instrumental Médico y de Laboratorio	2,474,760
Maquinaria y Equipo Agropecuario	39,674
Inversión Pública	796,289
Total	\$ 7,560,076

Riesgos en inversiones financieras

Al 30 de junio de 2020 el Instituto ha operado con instrumentos financieros de papel y fondos de valores gubernamentales.

Las principales variaciones en el activo respecto de inversiones en valores se encuentran en la **Nota de desglose 1**; respecto de inversiones en empresas de participación mayoritaria se identifican en la **Nota de desglose 7**; y en relación al patrimonio se encuentran en la **Nota III Notas al Estado de Variación en la Hacienda Pública**.

Nota 9. Fideicomisos, mandatos y análogos

Se tienen constituidos fideicomisos autorizados por el Consejo Directivo para asegurar la permanencia, continuidad y buena marcha de la Institución en años futuros. Están restringidos exclusivamente a los fines que se mencionan en la **Nota de desglose 6** y las operaciones son gestionadas por un Comité Técnico.

Dentro de los Fideicomisos, Mandatos y Análogos, el Instituto cuenta con Fondos de Inversión de Recursos Propios y Fondos de Inversión de Recursos Federales Extraordinarios, los cuales se integran de la siguiente forma:

Instituto Tecnológico de Sonora
Notas a los estados financieros
Al 30 de Junio de 2020
(Cifras en pesos)

Trimestre: Segundo de 2020

Fondos de Inversión de Recursos Propios	2019
Fideicomisos para garantizar la aportación patronal al Fondo de Pensiones.	\$ 216'152,575
Fideicomiso para contingencias.	206'684,257
Fideicomiso para desarrollo académico.	56'972,468
Fideicomiso para infraestructura.	12'252,888
	\$ 492'062,188
Fondos de Inversión de Recursos Específicos	
Fideicomiso Programa para el Desarrollo Profesional Docente para el Tipo Superior PRODEP	\$ 9'638,131
Fideicomiso de PFCE 2019	
	\$ 9'638,131
Total	\$ 501,700,319

Nota 10. Reporte de la Recaudación

El análisis del comportamiento de recaudación se puede ver su desglose en el apartado II **Notas al Estado de Actividades**

Respecto a los principales rubros de ingreso en el de Transferencias, Asignaciones, Subsidios y Subvenciones, y Pensiones y Jubilaciones al 30 de Junio del 2020 de acuerdo a la programación anual de los recursos federales ordinarios y extraordinarios se obtuvo un 53% de recaudación; del subsidio proveniente del Ejecutivo Estatal Ordinario y Extraordinario se tuvo una recaudación del 36% y referente a Ingresos por Venta de Bienes, Prestación de Servicios y Otros Ingresos se recaudó el 57% respecto a la proyección.

Nota 11. Información sobre la Deuda y el Reporte Analítico de la Deuda

Nada que reportar en este apartado.

Instituto Tecnológico de Sonora
Notas a los estados financieros
Al 30 de Junio de 2020
(Cifras en pesos)

Trimestre: Segundo de 2020

Nota 12. Calificaciones Otorgadas

Nada que reportar en este apartado.

Nota 13. Procesos de mejora

Existen procesos de soporte documentados, los cuales se encuentran en el Sistema de Gestión de la Calidad del Instituto y se ha definido en cada uno de ellos las políticas aplicables a cada proceso. Lo anterior orientado a crear las capacidades para mejorar la calidad y la eficacia en la entrega de servicios y/o productos, así como para rendir cuentas claras sobre la administración de los recursos públicos y la efectividad de las acciones, así mismo el Instituto continúa con la mejora continua del sistema de información orientado al cumplimiento de los requisitos y lineamientos de la Ley General de Contabilidad Gubernamental.

Nota 14. Información por segmentos

El Instituto inicia operaciones con Contabilidad de Fondos en el año 1998 en apego a una iniciativa del Gobierno Federal para consolidar una contabilidad especial para las instituciones de educación superior a través del Programa para la Normalización de la Información Administrativa (PRONAD), en la cual se clasifican los recursos en fondos según los fines diversos para los que fueron otorgados, presentando informes de las actividades y objetivos especificados por los otorgantes del recurso, pero tomando en cuenta la reglamentación y las limitaciones internas y externas que tenga la institución. Los propósitos de esta contabilidad principalmente son: rendir cuentas sobre el destino de los recursos a las fuentes de financiamiento; el control de activos a través de un segmento financiero de registro; proveer información para la planeación y presupuestación para una mejor administración; proporcionar información financiera por periodo, segmentada acorde al origen de los recursos, entre otros.

Derivado de lo anterior, el registro de las operaciones se lleva a cabo al valor que tienen al momento de su realización, clasificándose por tipo de fondo (genérico, específico u otro), con base al modelo de contabilidad por fondos propuesto por la Secretaría de Educación Pública para las instituciones de educación superior, el que tiene como propósito primordial controlar el origen y destino de los recursos, así como, identificar las restricciones para su uso, establecidas por los otorgantes de los recursos.

Instituto Tecnológico de Sonora
Notas a los estados financieros
Al 30 de Junio de 2020
(Cifras en pesos)

Trimestre: Segundo de 2020

Nota 15. Eventos Posteriores al Cierre

A la fecha en que se emiten los estados financieros del ejercicio 2020 se declara que no existen hechos ocurridos en periodos posteriores al que se informa, que proporcionen evidencia sobre eventos que le afecten económicamente y que no se conocían a la fecha de cierre.

Nota 16. Partes relacionadas

La Institución ha efectuado inversiones en las entidades descritas en la **Nota de Gestión 1**, sobre las que se tiene un control e influencia significativa.

Nota 17. Responsabilidad sobre la presentación razonable de la información contable.

Bajo Protesta de decir la verdad, declaramos que los Estados Financieros y sus notas, son razonablemente correctos; estos son preparados en la Dirección de Recursos Financieros y sometidos a la consideración del H. Consejo Directivo para su análisis y en su caso aprobación, según lo establecido en el artículo 23 fracción XI del Reglamento General de la Ley Orgánica del Instituto Tecnológico de Sonora.

d) Notas de Información Presupuestaria

ETCA-II-01 Estado Analítico de Ingresos

ETCA-II-02 Estado Analítico de Ingresos Detallado-LDF

Para los formatos listados anteriormente, la máxima autoridad del Instituto Tecnológico de Sonora es el Consejo Directivo quien aprueba el presupuesto Institucional en forma general y basándose en sus necesidades. En el transcurso del año pueden presentarse modificaciones al presupuesto, las cuales no impactan de manera directa en la estructura programática ya que ésta se define a principios del ejercicio.

En el mes de diciembre de 2019 por medio de dictamen el Consejo Directivo autoriza el presupuesto estimado para el ejercicio 2020 por un total de \$1'219'669,915 el cual incluye reservas institucionales por la cantidad de \$280,854,175; posteriormente en el mes de febrero se autoriza una modificación de \$1'231,796,715 para habilitación de proyectos de Desarrollo incluyendo un total de reservas institucionales por \$256,331,086. Al mes de



Instituto Tecnológico de Sonora
Notas a los estados financieros
Al 30 de Junio de 2020
(Cifras en pesos)

Trimestre: Segundo de 2020

Mayo se presenta un presupuesto modificado por un importe de \$1'272'965,102 esto debido principalmente a Proyectos de Desarrollo, Autofinanciables, Fondos Extraordinarios y Entidades Auxiliares, el cual incluye reservas institucionales por \$217'681,465.

En el segundo trimestre se considera un presupuesto modificado de \$1'297'787,160 en proceso de autorización presentándose un aumento en los proyectos extraordinarios, incluyendo un total de reservas institucionales por \$217'462,811.

Las variaciones en los rubros de Participaciones, Aportaciones, Convenios, Incentivos Derivados de la Colaboración Fiscal y Fondos Distintos de Aportaciones, así como Transferencias, Asignaciones, Subsidios y Subvenciones, y Pensiones y Jubilaciones se presentan porque no se ha recaudado lo estimado durante el año.

ETCA-II-03 Conciliación Entre los Ingresos Presupuestarios y Contables

Ingresos contables no presupuestarios

Los Ingresos Contables no Presupuestarios al segundo trimestre 2020 son por el monto de \$ 1'266,204 en el apartado de Otros ingresos y Beneficios Varios.

Ingresos presupuestarios no contables

Nada que informar en este apartado

ETCA-II-04 Estado Analítico del Ejercicio Presupuesto de Egresos

**ETCA-II-05 Estado Analítico del Ejercicio Presupuesto de Egresos Detallado-LDF
Clasificación por Objeto de Gasto**

**ETCA-II-06 Estado Analítico del Ejercicio Presupuesto de Egresos Clasificación Económica
(Por tipo de Gasto)**

**ETCA-II-07 Estado Analítico del Ejercicio Presupuesto de Egresos, Por Unidad
Administrativa**

**ETCA-II-08 Estado Analítico del Ejercicio Presupuesto de Egresos Detallado-LDF, Por
Unidad Administrativa**



Instituto Tecnológico de Sonora
Notas a los estados financieros
Al 30 de Junio de 2020
(Cifras en pesos)

Trimestre: Segundo de 2020

ETCA-II-09 Estado Analítico del Ejercicio Presupuesto de Egresos Clasificación Administrativa (Por Poderes)

ETCA-II-10 Estado Analítico del Ejercicio Presupuesto de Egresos Clasificación Administrativa, Por Tipo de Organismos o Entidad Paraestatal

ETCA-II-11 Estado Analítico del Ejercicio Presupuesto de Egresos, Clasificación Funcional (Finalidad y Función)

ETCA-II-12 Estado Analítico del Ejercicio Presupuesto de Egresos, Detallado-LDF, Clasificación Funcional (Finalidad y Función)

ETCA-II-13 Estado Analítico del Ejercicio Presupuesto de Egresos, Por partida del Gasto

ETCA-II-14 Estado Analítico del Ejercicio Presupuesto de Egresos Detallado-LDF, (Clasificación de Servicios Personales por categoría)

Para los formatos listados anteriormente, la máxima autoridad del Instituto Tecnológico de Sonora es el Consejo Directivo quien aprueba el presupuesto Institucional en forma general y basándose en sus necesidades. En el transcurso del año pueden presentarse modificaciones al presupuesto, las cuales no impactan de manera directa en la estructura programática ya que ésta se define a principios del ejercicio.

En el mes de diciembre de 2019 por medio de dictamen el Consejo Directivo autoriza el presupuesto aprobado para el ejercicio 2020 por un total de \$1'219'669,915; Posteriormente en el mes de febrero se autoriza una modificación de \$1'231,796,715 para habilitación de proyectos de Desarrollo. Al mes de Mayo se presenta un presupuesto modificado por un importe de \$1'272'965,101 esto debido principalmente a Proyectos de Desarrollo, Autofinanciables, Fondos Extraordinarios y Entidades Auxiliares.

En el segundo trimestre se considera un presupuesto modificado de \$1'297'787,160 en proceso de autorización presentándose un aumento en los proyectos extraordinarios.

Además, es importante mencionar que derivado de la operación de las áreas institucionales es necesario realizar traspasos presupuestales principalmente entre los capítulos 2000 de Materiales y suministros, 3000 Servicios generales y 4000 Transferencias, Asignaciones, Subsidios y Otras Ayudas. Lo anterior genera variaciones en estos capítulos, más no en el presupuesto total.

Las variaciones significativas se presentan en el Anexo A denominado Análisis de variaciones Programático – Presupuestal.

Instituto Tecnológico de Sonora
Notas a los estados financieros
Al 30 de Junio de 2020
(Cifras en pesos)

Trimestre: Segundo de 2020

ETCA-II-15 Conciliación Entre los Egresos Presupuestarios y los Gastos Contables

Egresos presupuestarios no contables

El total de egresos presupuestarios por la adquisición de Bienes muebles, Inmuebles e Intangibles y de Inversión Pública es por \$7'560,076 en donde la parte de Bienes Muebles, Inmuebles e Intangibles se encuentran capitalizados.

Egresos contables no presupuestarios

Los gastos contables no presupuestarios se encuentran integrados principalmente por la depreciación al 30 de junio 2020.

ETCA-II-16 Endeudamiento Neto

El Instituto no cuenta con deudas de esta índole.

ETCA-II-17 Intereses de la Deuda

El Instituto no cuenta con deudas de esta índole.

e) Notas de Información Programática

ETCA-III-01 Gasto Por Categoría Programática

En la clasificación del Gasto Por categoría Programática se aplicó en el siguiente concepto:

- Prestación de Servicios Públicos

ETCA-III-03 Gasto por proyectos de Inversión

El gasto por proyectos de inversión que se enlista es lo devengado 30 de junio en los diferentes edificios académicos-administrativos de la institución.

ETCA-III-04 Informe del Avance Programático

Se adjuntan reportes de indicadores.



Instituto Tecnológico de Sonora
Notas a los estados financieros
Al 30 de Junio de 2020
 (Cifras en pesos)

Trimestre: Segundo de 2020

ETCA-III-05 Matriz de Indicadores de Resultados

Se adjunta Matriz de Indicadores de Resultados.

f) Notas de Información Complementaria

ETCA-IV-01 Indicadores de Postura Fiscal

ETCA-IV-02 Balance Presupuestario-LDF

Al corte del Segundo Trimestre 2020 se presenta un déficit presupuestario. La fuente de recurso para cubrir el presupuesto de egresos es con reservas Institucionales, registradas en los activos de la institución, y su uso es autorizado por el Consejo Directivo. Su integración es la siguiente:

Fondo de Inversión Proyectos Autofinanciables	11,410,374
Fondo de inversión Recurso Extraordinario	25,843,509
Fideicomiso de Contingencias	138,480,964
Fideicomiso de Desarrollo Académico	6,577,964
Fideicomiso Aportación Patronal al Fondo de Pensiones	35,150,000
TOTAL	\$ 217,462,811

ETCA-IV-03 Relación de Cuentas Bancarias Productivas Específicas

En la cuenta 0114239873 de BBVA Bancomer, S. A. se depositan y ministran los recursos federales ordinarios transferidos al Instituto. De esta cuenta se envía el recurso necesario para cubrir la participación federal de nóminas, así como el pago correspondiente a proveedores por bienes y servicios suministrados a la institución.

En la cuenta 0115195195 de BBVA Bancomer, S. A. se deposita el recurso del Convenio de coordinación para la realización de obras de infraestructura educativa del Fondo de Aportaciones Múltiple (FAM 2020) de la cual se realizan los pagos para las adecuaciones y mejoras del Laboratorio de Química y Ciencias Básicas Unidad Obregón Campus Nainari, así como para adecuaciones y mejoras para el edificio de aulas A-100 Unidad Obregón Campus Centro.

Instituto Tecnológico de Sonora
Notas a los estados financieros
Al 30 de Junio de 2020
(Cifras en pesos)

Trimestre: Segundo de 2020

ANEXO B Desglose de saldo en Bancos e Inversiones

El anexo presenta el desglose de Bancos e Inversiones detallado por Institución bancaria, número de cuenta, saldo y tipo de recurso Federal o Estatal, en este último se incluyen las cuentas correspondientes a Ingresos Propios. La información es la referente al apartado de Bancos/Tesorería que se encuentra en el Estado de Situación Financiera Detallado LDF. El importe de Bancos/Tesorería es por la cantidad de \$ 21'059,692 y el de Inversiones Temporales (hasta 3 meses) por \$ 53'407,154. El apartado de Inversiones Financieras a Largo Plazo es por la cantidad de \$ 609'425,579, donde se incluye la participación de subsidiarias, tales como Diagnósticos Integrales en Patología Animal, S.C., NOVUTEK. S.C., Servicios Profesionales en Educación, Método de Participación e inversión en el Parque Tecnológico SONORASOFT.


Mtra. Luz Marisa Meza Iribe
Directora de Recursos Financieros


Dr. Jesús Héctor Hernández López
Rector



Instituto Tecnológico de Sonora
5 de Febrero No. 818 sur
Teléfono (644) 410-09-00 Apdo. 335
C.P. 85000 Ciudad Obregón, Sonora, México.
www.itson.mx

II. INFORMACIÓN PRESUPUESTARIA



Instituto Tecnológico de Sonora
Estado Analítico de Ingresos
 Del 01 de Enero al 30 de Junio de 2020

ETCA-II-01

TRIMESTRE: SEGUNDO

Rubros de Ingresos	Ingreso					Diferencia
	Estimado	Ampliaciones y Reducciones (+ ó -)	Modificado	Devengado	Recaudado	
	(1)	(2)	(3= 1 +2)	(4)	(5)	
Impuestos	0	0	0	0	0	0
Cuotas y Aportaciones de Seguridad Social	0	0	0	0	0	0
Contribuciones de Mejoras	0	0	0	0	0	0
Derechos	0	0	0	0	0	0
Productos	1,318,782	8,881,218	10,200,000	16,711,761	16,711,761	15,392,979
Aprovechamientos	0	0	0	0	0	0
Ingresos por Ventas de Bienes, Prestacion de Servicios y Otros Ingresos	102,044,918	104,563,589	206,608,507	122,892,802	116,735,296	14,690,378
Participaciones, Aportaciones, Convenios, Incentivos Derivados de la Colaboración Fiscal y Fondos Distintos de Aportaciones	528,134,642	28,813,129	556,947,771	294,308,674	294,308,674	-233,825,968
Transferencias, Asignaciones, Subsidios y Subvenciones, y Pensiones y Jubilaciones	307,317,398	-749,328	306,568,070	112,220,390	112,220,390	-195,097,008
Ingresos Derivados de Financiamientos	0	0	0	0	0	0
Total	938,815,740	141,508,609	1,080,324,349	546,133,627	539,976,122	-398,839,618
					Ingresos Excedentes	

Instituto Tecnológico de Sonora
Estado Analítico de Ingresos
Del 01 de Enero al 30 de Junio de 2020

ETCA-II-01

TRIMESTRE: SEGUNDO

Estado Analítico de Ingresos Por Fuente de Financiamiento	Ingreso					Diferencia
	Estimado	Ampliaciones y Reducciones (+ ó -)	Modificado	Devengado	Recaudado	
	(1)	(2)	(3= 1 +2)	(4)	(5)	
Ingresos del Poder Ejecutivo Federal o Estatal y de los Municipios	528,134,642	28,813,129	556,947,771	294,308,674	294,308,674	-233,825,968
Impuestos	0	0	0	0	0	0
Cuotas y Aportaciones de Seguridad Social	0	0	0	0	0	0
Contribuciones de Mejoras	0	0	0	0	0	0
Derechos	0	0	0	0	0	0
Productos ¹	0	0	0	0	0	0
Aprovechamientos ²	0	0	0	0	0	0
Participaciones, Aportaciones, Convenios, Incentivos Derivados de la Colaboración Fiscal y Fondos Distintos de Aportaciones	528,134,642	28,813,129	556,947,771	294,308,674	294,308,674	-233,825,968
Transferencias, Asignaciones, Subsidios y Subvenciones, y Pensiones y Jubilaciones	0	0	0	0	0	0
Ingresos De los Entes Públicos de los Poderes Legislativo y Judicial, de los Órganos Autonomos y del Sector Paraestatal o Paramunicipal, asi como de las Empresas Productivas del Estado	410,681,098	112,695,480	523,376,578	251,824,954	245,667,448	-165,013,650
Cuotas y Aportaciones de Seguridad Social	0	0	0	0	0	0
Productos ¹	1,318,782	8,881,218	10,200,000	16,711,761	16,711,761	15,392,979
Ingresos por ventas de Bienes, Prestación de Servicios y Otros Ingresos ³	102,044,918	104,563,589	206,608,507	122,892,802	116,735,296	14,690,378
Transferencias, Asignaciones, Subsidios y Subvenciones. v Pensiones y Jubilaciones	307,317,398	-749,328	306,568,070	112,220,390	112,220,390	-195,097,008
Ingresos derivados de Financiamiento	0	0	0	0	0	0
Ingresos Derivados de Financiamientos	0	0	0	0	0	0
Total	938,815,740	141,508,609	1,080,324,349	546,133,627	539,976,122	-398,839,618
					Ingresos Excedentes	

Mtra. Luz Marisa Meza Iribe
Directora de Recursos Financieros

Dr. Jesús Héctor Hernández López
Rector

¹ Incluye intereses que generan las cuentas bancarias de los entes públicos en productos.

² Incluye donativos en efectivo del Poder Ejecutivo, entre otros aprovechamientos.

³ Se refiere a los ingresos propios obtenidos por los Poderes Legislativo y Judicial, los Organos Autonomos y las entidades de la administración pública paraestatal y paramunicipal, por sus actividades diversas no inherentes a su operación que general recursos y que no sean ingresos por venta de bienes o prestación de servicios, tales como donativos en efectivo, entre otros.

Instituto Tecnológico de Sonora
Estado Analítico de Ingresos Detallado – LDF
Del 01 de Enero al 30 de Junio de 2020

ETCA-II-02

TRIMESTRE: SEGUNDO

I5) Otros Incentivos Económicos	-	-	-	-	-	-
J. Transferencias y Asignaciones	-	-	-	-	-	-
K. Convenios	835,452,040.00	4,650,184.40	840,102,224.40	396,773,390.40	396,773,390.40	438,678,649.60
k1) Otros Convenios y Subsidios	835,452,040.00	4,650,184.40	840,102,224.40	396,773,390.40	396,773,390.40	438,678,649.60
L. Otros Ingresos de Libre Disposición (L=I1+I2)	-	-	-	-	-	-
I1) Participaciones en Ingresos Locales	-	-	-	-	-	-
I2) Otros Ingresos de Libre Disposición	-	-	-	-	-	-
I. Total de Ingresos de Libre Disposición (I=A+B+C+D+E+F+G+H+I+J+K+L)	938,815,740.00	117,412,384.80	1,056,228,124.80	535,805,514.38	529,840,616.10	408,975,123.90
Ingresos Excedentes de Ingresos de Libre Disposición						
Transferencias Federales Etiquetadas						
A. Aportaciones (A=a1+a2+a3+a4+a5+a6+a7+a8)	-	23,413,617.00	23,413,617.00	9,755,673.75	9,755,673.75	9,755,673.75
a1) Fondo de Aportaciones para la Nómina Educativa y Gasto Operativo	-	-	-	-	-	-
a2) Fondo de Aportaciones para los Servicios de Salud	-	-	-	-	-	-
a3) Fondo de Aportaciones para la Infraestructura Social	-	-	-	-	-	-
a4) Fondo de Aportaciones para el Fortalecimiento de los Municipios y de las Demarcaciones Territoriales del Distrito Federal	-	-	-	-	-	-
a5) Fondo de Aportaciones Múltiples	-	23,413,617.00	23,413,617.00	9,755,673.75	9,755,673.75	9,755,673.75
a6) Fondo de Aportaciones para la Educación Tecnológica y de Adultos	-	-	-	-	-	-
a7) Fondo de Aportaciones para la Seguridad Pública de los Estados y del Distrito Federal	-	-	-	-	-	-
a8) Fondo de Aportaciones para el Fortalecimiento de las Entidades Federativas	-	-	-	-	-	-
B. Convenios (B=b1+b2+b3+b4)	-	-	-	-	-	-
b1) Convenios de Protección Social en Salud	-	-	-	-	-	-
b2) Convenios de Descentralización	-	-	-	-	-	-
b3) Convenios de Reasignación	-	-	-	-	-	-
b4) Otros Convenios y Subsidios	-	-	-	-	-	-
C. Fondos Distintos de Aportaciones (C=c1+c2)	-	-	-	-	-	-
c1) Fondo para Entidades Federativas y Municipios Productores de Hidrocarburos	-	-	-	-	-	-

Instituto Tecnológico de Sonora
Estado Analítico de Ingresos Detallado – LDF
Del 01 de Enero al 30 de Junio de 2020

ETCA-II-02

TRIMESTRE: SEGUNDO

c2) Fondo Minero	-	-	-	-	-	-
D. Transferencias, Asignaciones, Subsidios y Subvenciones, y Pensiones y Jubilaciones	-	-	-	-	-	-
E. Otras Transferencias Federales Etiquetadas	-	682,607.00	682,607.00	572,439.13	379,832.13	379,832.13
II. Total de Transferencias Federales Etiquetadas (II = A + B + C + D + E)	-	24,096,224.00	24,096,224.00	10,328,112.88	10,135,505.88	10,135,505.88
III. Ingresos Derivados de Financiamientos (III = A)	-	-	-	-	-	-
A. Ingresos Derivados de Financiamientos	-	-	-	-	-	-
IV. Total de Ingresos (IV = I + II + III)	938,815,740.00	141,508,608.80	1,080,324,348.80	546,133,627.26	539,976,121.98	398,839,618.02
Datos Informativos						
1. Ingresos Derivados de Financiamientos con Fuente de Pago de Ingresos de Libre Disposición	-	-	-	-	-	-
2. Ingresos Derivados de Financiamientos con Fuente de Pago de Transferencias Federales Etiquetadas	-	-	-	-	-	-
3. Ingresos Derivados de Financiamientos (3 = 1 + 2)	-	-	-	-	-	-


 Mtra. Luz Marisa Meza Iribre
 Directora de Recursos Financieros


 Dr. Jesús Héctor Hernández López
 Rector

Instituto Tecnológico de Sonora
Conciliación entre los Ingresos Presupuestarios y Contables
 Al 30 de Junio de 2020

ETCA-II-03

TRIMESTRE: SEGUNDO

1. Total de Ingresos Presupuestarios		546,133,627.26
2. Mas Ingresos contables No Presupuestarios		1,266,204.27
Ingresos Financieros		
Incremento por Variación de Inventarios		
Disminución del Exceso de Estimaciones por Pérdida o Deterioro u Obsolescencia		
Disminución del Exceso de Provisiones		
Otros Ingresos y Beneficios Varios	1,266,204.27	
Otros Ingresos Contables No Presupuestarios		
3. Menos Ingresos Presupuestarios No Contables		0.00
Aprovechamientos Patrimoniales		
Ingresos Derivados de Financiamientos		
Otros Ingresos Presupuestarios No Contables		
4. Total de Ingresos Contables (4= 1 + 2 - 3)		547,399,831.53

1. Se deberán incluir los Ingresos Contables No Presupuestarios que no se regularizaron presupuestariamente durante el ejercicio
2. Los Ingresos Financieros y otros ingresos se regularizarán presupuestariamente de acuerdo a la legislación aplicable



 Mtra. Luz Marisa Meza Iribe
 Directora de Recursos Financieros



 Dr. Jesús Héctor Hernández López
 Rector


Instituto Tecnológico de Sonora
Estado Analítico del Ejercicio Presupuesto de Egresos
Clasificación por Objeto del Gasto (Capítulo y Concepto)
 Del 01 de Enero al 30 de Junio de 2020

ETCA-II-04

TRIMESTRE: Segundo

Ejercicio del Presupuesto por Capítulo del Gasto	Egresos Aprobado Anual	Ampliaciones/ (Reducciones)	Egresos Modificado Anual	Egresos Devengado Acumulado	Egresos Pagado Acumulado	Subejercicio
	(1)	(2)	(3=1+2)	(4)	(5)	(6 = 3 - 4)
Servicios Personales	964,990,509.00	2,023,889.19	967,014,398.19	436,140,524.62	436,138,302.40	530,873,873.57
Remuneraciones al Personal de Carácter Permanente	192,601,492.00	-	184,375,693.00	87,714,667.06	87,714,667.06	96,661,025.94
Remuneraciones al Personal de Carácter Transitorio	192,366,825.40	12,790,003.32	205,156,828.72	93,030,490.39	93,030,490.39	112,126,338.33
Remuneraciones Adicionales y Especiales	266,774,038.70	-	259,110,168.17	115,508,244.13	115,508,244.13	143,601,924.04
Seguridad Social	161,083,469.90	1,672,556.08	162,756,025.98	76,539,760.14	76,539,760.14	86,216,265.84
Otras Prestaciones Sociales y Económicas	120,869,334.00	3,197,498.90	124,066,832.90	57,246,535.18	57,244,312.96	66,820,297.72
Previsiones	-	-	-	-	-	-
Pago de Estímulos a Servidores Públicos	31,295,349.00	253,500.42	31,548,849.42	6,100,827.72	6,100,827.72	25,448,021.70
Materiales y Suministros	59,486,142.91	20,739,230.22	80,225,373.13	27,051,015.80	26,336,601.33	53,174,357.33
Materiales de Administración, Emisión de Documentos y Artículos Oficiales	9,075,733.90	5,540,369.32	14,616,103.22	3,786,640.00	3,745,151.41	10,829,463.22
Alimentos y Utensilios	1,410,561.01	2,763,748.35	4,174,309.36	2,527,076.75	2,452,987.85	1,647,232.61
Materias Primas y Materiales de Producción y Comercialización	33,903,931.00	1,104,160.90	35,008,091.90	11,804,122.85	11,802,429.68	23,203,969.05
Materiales y Artículos de Construcción y de Reparación	4,264,386.00	491,131.04	4,755,517.04	1,492,682.01	1,488,705.62	3,262,835.03
Productos Químicos, Farmacéuticos y de Laboratorio	3,166,198.00	6,747,142.01	9,913,340.01	3,745,159.56	3,164,265.20	6,168,180.45
Combustibles, Lubrificantes y Aditivos	3,708,887.00	2,291,653.59	6,000,540.59	2,029,110.57	2,019,284.41	3,971,430.02
Vestuario, Blancos, Prendas de Protección y Artículos Deportivos	2,713,962.00	306,129.57	3,020,091.57	1,382,426.03	1,381,224.93	1,637,665.54
Materiales y Suministros Para Seguridad	15,000.00	171,483.89	186,483.89	14,075.07	14,075.07	172,408.82
Herramientas, Refacciones y Accesorios Menores	1,227,484.00	1,323,411.55	2,550,895.55	269,722.96	268,477.16	2,281,172.59
Servicios Generales	176,353,973.09	10,848,339.35	187,202,312.44	69,968,789.25	68,458,080.20	117,233,523.19
Servicios Básicos	47,621,951.00	4,008,166.45	51,630,117.45	15,645,209.69	14,610,590.32	27,968,574.86
Servicios de Arrendamiento	14,540,223.01	3,482,196.59	18,022,419.60	5,642,507.69	5,631,370.85	5,415,518.73
Servicios Profesionales, Científicos, Técnicos y Otros Servicios	25,900,950.00	14,219,522.56	40,120,472.56	17,548,624.04	17,478,387.21	22,571,848.52
Servicios Financieros, Bancarios y Comerciales	10,386,120.00	453,124.43	10,839,244.43	4,500,113.78	4,457,176.15	6,339,130.65
Servicios de Instalación, Reparación, Mantenimiento y Conservación	41,949,207.00	3,966,813.58	45,916,020.58	13,198,580.01	12,924,366.36	24,783,813.41
Servicios de Comunicación Social y Publicidad.	2,037,050.00	1,035,058.74	3,072,108.74	1,676,044.18	1,659,572.18	1,396,064.56
Servicios de Traslado y Viáticos	8,145,202.05	5,373,029.05	13,518,231.10	2,127,592.73	2,127,592.73	11,390,638.37
Servicios Oficiales	7,890,683.03	665,024.16	8,555,707.19	1,666,998.83	1,658,520.83	6,888,708.36
Otros Servicios Generales	17,882,587.00	559,757.03	18,442,344.03	7,963,118.30	7,910,503.57	10,479,225.73
Transferencias, Asignaciones, Subsidios y Otras Ayudas	15,841,723.00	9,012,637.38	24,854,360.38	10,330,372.24	10,287,904.24	14,523,988.14
Transferencias Internas y Asignaciones al Sector Público	-	-	-	-	-	-
Transferencias al Resto del Sector Público	-	-	-	-	-	-
Subsidios y Subvenciones	-	-	-	-	-	-
Ayudas Sociales	15,841,723.00	9,012,637.38	24,854,360.38	10,330,372.24	10,287,904.24	14,523,988.14
Pensiones y Jubilaciones	-	-	-	-	-	-
Transferencias a Fideicomisos, Mandatos y Otros Análogos	-	-	-	-	-	-
Transferencias a la Seguridad Social	-	-	-	-	-	-
Donativos	-	-	-	-	-	-
Transferencias al Exterior	-	-	-	-	-	-
Bienes Muebles, Inmuebles e Intangibles	2,997,567.00	11,188,137.67	14,185,704.67	6,763,786.92	6,574,750.51	7,421,917.75
Mobiliario y Equipo de Administración	1,831,100.00	5,463,325.98	7,294,425.98	4,023,459.63	3,973,327.42	3,270,966.35
Mobiliario y Equipo Educativo y Recreativo	66,467.00	445,792.82	512,259.82	225,892.57	225,892.57	286,367.25
Equipo e Instrumental Médico y de Laboratorio	-	3,887,805.57	3,887,805.57	2,474,760.08	2,335,855.88	1,413,045.49
Vehículos y Equipo de Transporte	-	50,000.00	50,000.00	-	-	50,000.00
Equipo de Defensa y Seguridad	-	-	-	-	-	-
Maquinaria, Otros Equipos y Herramientas	1,100,000.00	950,763.57	2,050,763.57	39,674.64	39,674.64	2,011,088.93
Activos Biológicos	-	-	-	-	-	-
Bienes Inmuebles	-	-	-	-	-	-
Activos Intangibles	-	390,449.73	390,449.73	-	-	390,449.73
Inversión Pública	-	24,305,011.00	24,305,011.00	796,289.48	773,089.48	23,508,721.52
Obra Pública en Bienes de Dominio Público	-	-	-	-	-	-
Obra Pública en Bienes Propios	-	24,305,011.00	24,305,011.00	796,289.48	773,089.48	23,508,721.52
Proyectos Productivos y Acciones de Fomento	-	-	-	-	-	-
Inversiones Financieras y Otras Provisiones	0	0	0	0	0	0
Inversiones Para el Fomento de Actividades Productivas.	-	-	-	-	-	-
Acciones y Participaciones de Capital	-	-	-	-	-	-

Ejercicio del Presupuesto por Capítulo del Gasto	Egresos Aprobado Anual (1)	Ampliaciones/ (Reducciones) (2)	Egresos Modificado Anual (3=1+2)	Egresos Devengado Acumulado (4)	Egresos Pagado Acumulado (5)	Subejercicio (6 = 3 - 4)
Compra de Títulos y Valores			0			0
Concesión de Préstamos			0			0
Inversiones en Fideicomisos, Mandatos y Otros Análogos			0			0
Otras Inversiones Financieras			0			0
Provisiones para Contingencias y Otras Erogaciones Especiales			0			0
Participaciones y Aportaciones	0	0	0	0	0	0
Participaciones			0			0
Aportaciones			0			0
Convenios			0			0
Deuda Pública	0	0	0	0	0	0
Amortización de la Deuda Pública			0			0
Intereses de la Deuda Pública			0			0
Comisiones de la Deuda Pública			0			0
Gastos de la Deuda Pública			0			0
Costo por Coberturas			0			0
Apoyos Financieros			0			0
Adeudos de Ejercicios Fiscales Anteriores (Adefas)			0			0
Total del Gasto	1,219,669,915.00	78,117,244.81	1,297,787,159.81	551,050,778.31	548,568,728.16	746,736,381.50


 Mtra. Luz Marisa Meza Iribe
 Directora de Recursos Financieros



 Dr. Jesús Héctor Hernández López
 Rector

Instituto Tecnológico de Sonora						ETCA-II-05
Estado Analítico del Ejercicio del Presupuesto de Egresos Detallado - LDF						
Clasificación por Objeto del Gasto (Capítulo y Concepto)						
Del 01 de Enero al 30 de Junio de 2020						
(PESOS)				TRIMESTRE: Segundo		
Concepto (c)	Egresos					Subejercicio (e)
	Aprobado (d)	Ampliaciones/ (Reducciones)	Modificado	Devengado	Pagado	
I. Gasto No Etiquetado (I=A+B+C+D+E+F+G+H+I)	1,219,669,915.00	28,177,511.54	1,247,847,426.54	540,684,360.10	538,717,879.98	707,163,066.44
A. Servicios Personales (A=a1+a2+a3+a4+a5+a6+a7)	964,990,509.00	1,519,204.71	966,509,713.71	436,022,487.74	436,020,265.52	530,487,225.97
a1) Remuneraciones al Personal de Carácter Permanente	192,601,492.00	8,225,799.00	184,375,693.00	87,714,667.06	87,714,667.06	96,661,025.94
a2) Remuneraciones al Personal de Carácter Transitorio	192,366,825.40	12,515,401.11	204,882,226.51	92,950,427.19	92,950,427.19	111,931,799.32
a3) Remuneraciones Adicionales y Especiales	266,774,038.70	7,688,541.36	259,085,497.34	115,508,008.30	115,508,008.30	143,577,489.04
a4) Seguridad Social	161,083,469.90	1,512,420.89	162,595,890.79	76,508,736.95	76,508,736.95	85,087,153.84
a5) Otras Prestaciones Sociales y Económicas	120,869,334.00	3,158,900.65	124,028,234.65	57,239,820.52	57,237,598.30	66,788,414.13
a6) Previsiones	-	-	-	-	-	-
a7) Pago de Estímulos a Servidores Públicos	31,295,349.00	246,822.42	31,542,171.42	6,100,827.72	6,100,827.72	25,441,343.70
B. Materiales y Suministros (B=b1+b2+b3+b4+b5+b6+b7+b8+b9)	59,486,142.91	15,914,948.75	75,401,091.66	25,537,617.07	25,149,736.22	49,863,474.59
b1) Materiales de Administración, Emisión de Documentos y Artículos Oficiales	9,075,733.90	4,807,387.36	13,883,121.26	3,573,781.91	3,532,293.32	10,309,339.35
b2) Alimentos y Utensilios	1,410,561.01	2,759,299.13	4,169,860.14	2,527,076.75	2,452,987.85	1,642,783.39
b3) Materias Primas y Materiales de Producción y Comercialización	33,903,931.00	1,104,160.90	35,008,091.90	11,804,122.85	11,802,429.68	23,203,969.05
b4) Materiales y Artículos de Construcción y de Reparación	4,264,386.00	97,671.05	4,166,714.95	915,598.95	911,622.56	3,251,116.00
b5) Productos Químicos, Farmacéuticos y de Laboratorio	3,166,198.00	4,179,519.75	7,345,717.75	3,132,310.97	2,877,950.23	4,213,406.78
b6) Combustibles, Lubricantes y Aditivos	3,708,887.00	2,030,506.62	5,739,393.62	2,000,649.02	1,990,822.66	3,738,744.60
b7) Vestuario, Blancos, Prendas de Protección y Artículos Deportivos	2,713,962.00	251,998.67	2,965,960.67	1,343,711.03	1,342,509.93	1,622,249.64
b8) Materiales y Suministros Para Seguridad	15,000.00	17,032.36	32,032.36	3,740.49	3,740.49	28,291.87
b9) Herramientas, Refacciones y Accesorios Menores	1,227,484.00	862,715.01	2,090,199.01	236,625.10	235,379.30	1,853,573.91
C. Servicios Generales (C=c1+c2+c3+c4+c5+c6+c7+c8+c9)	176,353,973.09	3,511,636.66	179,865,609.75	68,688,572.72	67,177,863.67	111,177,037.03
c1) Servicios Básicos	47,621,951.00	4,023,391.00	43,598,560.00	15,645,209.69	14,610,590.32	27,953,350.31
c2) Servicios de Arrendamiento	14,540,223.01	4,279,319.13	10,260,903.88	4,971,573.85	4,960,437.01	5,289,330.03
c3) Servicios Profesionales, Científicos, Técnicos y Otros Servicios	25,900,950.00	11,712,625.79	37,613,575.79	17,015,561.56	16,945,324.73	20,598,014.23
c4) Servicios Financieros, Bancarios y Comerciales	10,386,120.00	402,437.88	10,788,557.88	4,500,113.78	4,457,176.15	6,288,444.10
c5) Servicios de Instalación, Reparación, Mantenimiento y Conservación	41,949,207.00	3,971,892.47	37,977,314.53	13,198,580.01	12,924,366.36	24,778,734.52
c6) Servicios de Comunicación Social y Publicidad	2,037,050.00	917,058.74	2,954,108.74	1,676,044.18	1,659,572.18	1,278,064.56
c7) Servicios de Traslado y Viáticos	8,145,202.05	1,959,335.43	10,104,537.48	2,054,866.27	2,054,866.27	8,049,671.21
c8) Servicios Oficiales	7,890,683.03	235,024.40	8,125,707.43	1,663,505.08	1,655,027.08	6,462,202.35
c9) Otros Servicios Generales	17,882,587.00	559,757.02	18,442,344.02	7,963,118.30	7,910,503.57	10,479,225.72
D. Transferencias, Asignaciones, Subsidios y Otras Ayudas (D=d1+d2+d3+d4+d5+d6+d7)	15,841,723.00	2,809,385.36	18,651,108.36	8,529,350.58	8,486,882.58	10,121,757.78
d1) Transferencias Internas y Asignaciones al Sector Público	-	-	-	-	-	-
d2) Transferencias al Resto del Sector Público	-	-	-	-	-	-
d3) Subsidios y Subvenciones	-	-	-	-	-	-
d4) Ayudas Sociales	15,841,723.00	2,809,385.36	18,651,108.36	8,529,350.58	8,486,882.58	10,121,757.78
d5) Pensiones y Jubilaciones	-	-	-	-	-	-
d6) Transferencias a Fideicomisos, Mandatos y Otros Análogos	-	-	-	-	-	-
d7) Transferencias a la Seguridad Social	-	-	-	-	-	-
d8) Donativos	-	-	-	-	-	-
d9) Transferencias al Exterior	-	-	-	-	-	-
E. Bienes Muebles, Inmuebles e Intangibles (E=e1+e2+e3+e4+e5+e6+e7+e8+e9)	2,997,567.00	3,530,942.06	6,528,509.06	1,114,891.31	1,114,891.31	5,413,617.75
e1) Mobiliario y Equipo de Administración	1,831,100.00	1,097,435.49	2,928,535.49	938,216.35	938,216.35	1,990,319.14
e2) Mobiliario y Equipo Educativo y Recreativo	66,467.00	152,462.08	218,929.08	40,382.47	40,382.47	178,546.61
e3) Equipo e Instrumental Médico y de Laboratorio	-	1,022,197.23	1,022,197.23	120,643.02	120,643.02	901,554.21
e4) Vehículos y Equipo de Transporte	-	50,000.00	50,000.00	-	-	50,000.00
e5) Equipo de Defensa y Seguridad	-	-	-	-	-	-
e6) Maquinaria, Otros Equipos y Herramientas	1,100,000.00	867,180.26	1,967,180.26	15,649.47	15,649.47	1,951,530.79
e7) Activos Biológicos	-	-	-	-	-	-
e8) Bienes Inmuebles	-	-	-	-	-	-
e9) Activos Intangibles	-	341,667.00	341,667.00	-	-	341,667.00
F. Inversión Pública (F=f1+f2+f3)	-	891,394.00	891,394.00	791,440.68	768,240.68	99,953.32
f1) Obra Pública en Bienes de Dominio Público	-	-	-	-	-	-
f2) Obra Pública en Bienes Propios	-	891,394.00	891,394.00	791,440.68	768,240.68	99,953.32
f3) Proyectos Productivos y Acciones de Fomento	-	-	-	-	-	-
G. Inversiones Financieras y Otras Provisiones (G=g1+g2+g3+g4+g5+g6+g7)	-	-	-	-	-	-
g1) Inversiones Para el Fomento de Actividades Productivas	-	-	-	-	-	-
g2) Acciones y Participaciones de Capital	-	-	-	-	-	-
g3) Compra de Títulos y Valores	-	-	-	-	-	-
g4) Concesión de Préstamos	-	-	-	-	-	-
g5) Inversiones en Fideicomisos, Mandatos y Otros Análogos	-	-	-	-	-	-
Fideicomiso de Desastres Naturales (Informativo)	-	-	-	-	-	-
g6) Otras Inversiones Financieras	-	-	-	-	-	-
g7) Provisiones para Contingencias y Otras Erogaciones Especiales	-	-	-	-	-	-

Concepto (c)	Egresos					Subejercicio (e)
	Aprobado (d)	Ampliaciones/ (Reducciones)	Modificado	Devengado	Pagado	
H. Participaciones y Aportaciones (H=h1+h2+h3)	-	-	-	-	-	-
h1) Participaciones	-	-	-	-	-	-
h2) Aportaciones	-	-	-	-	-	-
h3) Convenios	-	-	-	-	-	-
I. Deuda Pública (I=i1+i2+i3+i4+i5+i6+i7)	-	-	-	-	-	-
i1) Amortización de la Deuda Pública	-	-	-	-	-	-
i2) Intereses de la Deuda Pública	-	-	-	-	-	-
i3) Comisiones de la Deuda Pública	-	-	-	-	-	-
i4) Gastos de la Deuda Pública	-	-	-	-	-	-
i5) Costo por Coberturas	-	-	-	-	-	-
i6) Apoyos Financieros	-	-	-	-	-	-
i7) Adeudos de Ejercicios Fiscales Anteriores (ADEFAS)	-	-	-	-	-	-
II. Gasto Etiquetado (II=A+B+C+D+E+F+G+H+I)	-	49,939,733.27	49,939,733.27	10,366,418.21	9,850,848.18	39,573,315.06
A. Servicios Personales (A=a1+a2+a3+a4+a5+a6+a7)	-	504,684.48	504,684.48	118,036.88	118,036.88	386,647.60
a1) Remuneraciones al Personal de Carácter Permanente	-	-	-	-	-	-
a2) Remuneraciones al Personal de Carácter Transitorio	-	274,602.21	274,602.21	80,063.20	80,063.20	194,539.01
a3) Remuneraciones Adicionales y Especiales	-	24,670.83	24,670.83	235.83	235.83	24,435.00
a4) Seguridad Social	-	160,135.19	160,135.19	31,023.19	31,023.19	129,112.00
a5) Otras Prestaciones Sociales y Económicas	-	38,598.25	38,598.25	6,714.66	6,714.66	31,883.59
a6) Provisiones	-	-	-	-	-	-
a7) Pago de Estímulos a Servidores Públicos	-	6,678.00	6,678.00	-	-	6,678.00
B. Materiales y Suministros (B=b1+b2+b3+b4+b5+b6+b7+b8+b9)	-	4,824,281.47	4,824,281.47	1,513,398.73	1,186,865.11	3,310,882.74
b1) Materiales de Administración, Emisión de Documentos y Artículos Oficiales	-	732,981.96	732,981.96	212,858.09	212,858.09	520,123.87
b2) Alimentos y Utensilios	-	4,449.22	4,449.22	-	-	4,449.22
b3) Materias Primas y Materiales de Producción y Comercialización	-	-	-	-	-	-
b4) Materiales y Artículos de Construcción y de Reparación	-	588,802.09	588,802.09	577,083.06	577,083.06	11,719.03
b5) Productos Químicos, Farmacéuticos y de Laboratorio	-	2,567,622.26	2,567,622.26	612,948.59	266,314.97	1,954,773.67
b6) Combustibles, Lubrificantes y Aditivos	-	261,146.97	261,146.97	28,461.55	28,461.55	232,685.42
b7) Vestuario, Blancos, Prendas de Protección y Artículos Deportivos	-	54,130.90	54,130.90	38,715.00	38,715.00	15,415.90
b8) Materiales y Suministros Para Seguridad	-	154,451.53	154,451.53	10,334.58	10,334.58	144,116.95
b9) Herramientas, Refacciones y Accesorios Menores	-	460,696.54	460,696.54	33,097.86	33,097.86	427,598.68
C. Servicios Generales (C=c1+c2+c3+c4+c5+c6+c7+c8+c9)	-	7,336,702.69	7,336,702.69	1,280,216.53	1,280,216.53	6,056,486.16
c1) Servicios Básicos	-	15,224.55	15,224.55	-	-	15,224.55
c2) Servicios de Arrendamiento	-	797,122.54	797,122.54	670,933.84	670,933.84	126,188.70
c3) Servicios Profesionales, Científicos, Técnicos y Otros Servicios	-	2,506,896.77	2,506,896.77	533,062.48	533,062.48	1,973,834.29
c4) Servicios Financieros, Bancarios y Comerciales	-	50,686.55	50,686.55	-	-	50,686.55
c5) Servicios de Instalación, Reparación, Mantenimiento y Conservación	-	5,078.89	5,078.89	-	-	5,078.89
c6) Servicios de Comunicación Social y Publicidad	-	118,000.00	118,000.00	-	-	118,000.00
c7) Servicios de Traslado y Viáticos	-	3,413,693.62	3,413,693.62	72,726.46	72,726.46	3,340,967.16
c8) Servicios Oficiales	-	429,999.76	429,999.76	3,493.75	3,493.75	426,506.01
c9) Otros Servicios Generales	-	0.01	0.01	-	-	0.01
D. Transferencias, Asignaciones, Subsidios y Otras Ayudas (D=d1+d2+d3+d4+d5+d6+d7)	-	6,203,252.02	6,203,252.02	1,801,021.66	1,801,021.66	4,402,230.36
d1) Transferencias Internas y Asignaciones al Sector Público	-	-	-	-	-	-
d2) Transferencias al Resto del Sector Público	-	-	-	-	-	-
d3) Subsidios y Subvenciones	-	-	-	-	-	-
d4) Ayudas Sociales	-	6,203,252.02	6,203,252.02	1,801,021.66	1,801,021.66	4,402,230.36
d5) Pensiones y Jubilaciones	-	-	-	-	-	-
d6) Transferencias a Fideicomisos, Mandatos y Otros Análogos	-	-	-	-	-	-
d7) Transferencias a la Seguridad Social	-	-	-	-	-	-
d8) Donativos	-	-	-	-	-	-
d9) Transferencias al Exterior	-	-	-	-	-	-
E. Bienes Muebles, Inmuebles e Intangibles (E=e1+e2+e3+e4+e5+e6+e7+e8+e9)	-	7,657,195.61	7,657,195.61	5,648,895.61	5,459,859.20	2,008,300.00
e1) Mobiliario y Equipo de Administración	-	4,365,890.49	4,365,890.49	3,085,243.28	3,035,111.07	1,280,647.21
e2) Mobiliario y Equipo Educativo y Recreativo	-	293,330.74	293,330.74	185,510.10	185,510.10	107,820.64
e3) Equipo e Instrumental Médico y de Laboratorio	-	2,865,608.34	2,865,608.34	2,354,117.06	2,215,212.86	511,491.28
e4) Vehículos y Equipo de Transporte	-	-	-	-	-	-
e5) Equipo de Defensa y Seguridad	-	-	-	-	-	-
e6) Maquinaria, Otros Equipos y Herramientas	-	83,583.31	83,583.31	24,025.17	24,025.17	59,558.14
e7) Activos Biológicos	-	-	-	-	-	-
e8) Bienes Inmuebles	-	-	-	-	-	-
e9) Activos Intangibles	-	48,782.73	48,782.73	-	-	48,782.73
F. Inversión Pública (F=f1+f2+f3)	-	23,413,617.00	23,413,617.00	4,848.80	4,848.80	23,408,768.20
f1) Obra Pública en Bienes de Dominio Público	-	-	-	-	-	-
f2) Obra Pública en Bienes Propios	-	23,413,617.00	23,413,617.00	4,848.80	4,848.80	23,408,768.20
f3) Proyectos Productivos y Acciones de Fomento	-	-	-	-	-	-
G. Inversiones Financieras y Otras Provisiones (G=g1+g2+g3+g4+g5+g6+g7)	-	-	-	-	-	-
g1) Inversiones Para el Fomento de Actividades Productivas	-	-	-	-	-	-
g2) Acciones y Participaciones de Capital	-	-	-	-	-	-
g3) Compra de Títulos y Valores	-	-	-	-	-	-

Concepto (c)	Egresos					Subejercicio (e)
	Aprobado (d)	Ampliaciones/ (Reducciones)	Modificado	Devengado	Pagado	
g4) Concesión de Préstamos			-			-
g5) Inversiones en Fideicomisos, Mandatos y Otros Análogos			-			-
Fideicomiso de Desastres Naturales (Informativo)			-			-
g6) Otras Inversiones Financieras			-			-
g7) Provisiones para Contingencias y Otras erogaciones Especiales			-			-
H. Participaciones y Aportaciones (H=h1+h2+h3)	-	-	-	-	-	-
h1) Participaciones			-			-
h2) Aportaciones			-			-
h3) Convenios			-			-
I. Deuda Pública (I=i1+i2+i3+i4+i5+i6+i7)	-	-	-	-	-	-
i1) Amortización de la Deuda Pública			-			-
i2) Intereses de la Deuda Pública			-			-
i3) Comisiones de la Deuda Pública			-			-
i4) Gastos de la Deuda Pública			-			-
i5) Costo por Coberturas			-			-
i6) Apoyos Financieros			-			-
i7) Adeudos de Ejercicios Fiscales Anteriores (ADEFAS)			-			-
III. Total de Egresos (III = I + II)	1,219,669,915.00	78,117,244.81	1,297,787,159.81	551,050,778.31	548,568,728.16	746,736,381.50


 Mtra. Luz Marisa Meza Iribre
 Directora de Recursos Financieros



 Dr. Jesús Héctor Hernández López
 Rector

Instituto Tecnológico de Sonora
Estado Analítico del Ejercicio Presupuesto de Egresos
Clasificación Económica (por Tipo de Gasto)
Del 01 de Enero al 30 de Junio de 2020

ETCA-II-06

TRIMESTRE: Segundo

Concepto	Egresos Aprobado Anual (1)	Ampliaciones/ (Reducciones) (2)	Egresos Modificado Anual (3=1+2)	Egresos Devengado Acumulado (4)	Egresos Pagado Acumulado (5)	Subejercicio (6 = 3 - 4)
Gasto Corriente	1,216,672,348.00	42,624,096.14	1,259,296,444.14	543,490,701.91	541,220,888.17	715,805,742.23
Gasto de Capital	2,997,567.00	35,493,148.67	38,490,715.67	7,560,076.40	7,347,839.99	30,930,639.27
Amortización del la Deuda y Disminución de Pasivos			-			-
Pensiones y Jubilaciones			-			-
Participaciones			-			-
Total del Gasto	1,219,669,915.00	78,117,244.81	1,297,787,159.81	551,050,778.31	548,568,728.16	746,736,381.50


 Mtra. Luz Marisa Meza Iribe
 Directora de Recursos Financieros


 Dr. Jesús Héctor Hernández López
 Rector

Instituto Tecnológico de Sonora
 Estado Analítico del Ejercicio Presupuesto de Egresos
 Clasificación Administrativa (Por Unidad Administrativa)
 Del 01 de Enero al 30 de Junio de 2020

ETCA-II-07

TRIMESTRE: Segundo

Clasificación Administrativa (Por Unidad Administrativa)	Egresos Aprobado Anual (1)	Ampliaciones/ (Reducciones) (2)	Egresos Modificado Anual (3=1+2)	Egresos Devengado Acumulado (4)	Egresos Pagado Acumulado (5)	Subejercicio (6 = 3 - 4)
1000 CONSEJO DIRECTIVO	1,725,200.00	284,819.14	2,010,019.14	1,009,380.35	1,009,380.35	1,000,638.79
2000 RECTORIA	6,545,130.00	- 724,551.19	5,820,578.81	1,992,852.16	1,991,924.16	3,827,726.65
2100 SECRETARIA DE LA RECTORIA	29,609,754.00	6,445,597.24	36,055,351.24	15,763,633.95	15,711,946.35	20,291,717.29
2200 DIRECCION DE PLANEACION INSTITUCIONAL	17,268,869.00	1,539,111.76	18,807,980.76	6,471,412.97	6,471,412.97	12,336,567.79
2300 DIRECCION DE SERVICIOS	16,148,744.00	2,998,648.44	19,147,392.44	7,167,752.37	7,151,280.37	11,979,640.07
2400 DIRECCION DE EXTENSION UNIVERSITARIA	66,267,654.00	9,539,321.12	75,806,975.12	34,393,211.41	34,386,597.11	41,413,763.71
3000 VICERRECTORIA ACADEMICA	45,195,618.00	11,867,450.04	57,063,068.04	21,311,443.68	21,083,378.10	35,751,624.36
3100 DIRECCION DE CIENCIAS ECONOMICO-ADMINISTRATIVA	67,938,230.00	- 373,122.14	67,565,107.86	29,848,951.73	29,817,843.52	37,716,156.13
3200 DIRECCION DE INGENIERIA Y TECNOLOGIA	153,312,621.00	- 1,411,785.92	151,900,835.08	67,322,972.30	67,303,948.30	84,577,862.78
3300 DIRECCION DE RECURSOS NATURALES	121,144,637.00	28,428,735.07	149,573,372.07	66,298,585.23	65,630,587.55	83,274,786.84
3400 DIRECCION DE CS. SOCIALES Y HUMANIDADES	82,111,723.00	7,552,354.95	89,664,077.95	40,145,905.85	40,144,705.85	49,518,172.10
3600 DIRECCION UNIDAD NAVOJOA	86,321,905.00	5,815,797.92	92,137,702.92	41,574,108.41	41,406,144.54	50,563,594.51
3700 DIRECCION UNIDAD GUAYMAS	87,568,631.00	8,498,537.72	96,067,168.72	42,932,304.63	42,901,896.29	53,134,864.09
4000 VICERRECTORIA ADMINISTRATIVA	152,594,852.00	- 17,485,995.84	135,108,856.16	53,271,131.14	53,132,354.30	81,837,725.02
4200 DIRECCION DE RECURSOS FINANCIEROS	31,890,674.00	1,007,996.28	32,898,670.28	15,066,170.39	15,066,170.39	17,832,499.89
4600 DIRECCION DE RECURSOS MATERIALES Y SERVICIOS GENERALES	156,924,872.00	14,324,155.05	171,249,027.05	64,523,660.95	64,409,120.02	106,725,366.10
4700 DIRECCION DE SERVICIOS DE INFORMACION	97,100,801.00	- 189,824.83	96,910,976.17	41,957,300.79	40,950,037.99	54,953,675.38
Total del Gasto	1,219,669,915.00	78,117,244.81	1,297,787,159.81	551,050,778.31	548,568,728.16	746,736,381.50


 Mtra. Luz Marisa Meza Iribe
 Directora de Recursos Financieros


 Dr. Jesús Héctor Hernández López
 Rector

Instituto Tecnológico de Sonora

ETCA-II-08

Estado Analítico del Ejercicio del Presupuesto de Egresos Detallado - LDF

Clasificación Administrativa

Del 01 de Enero al 30 de Junio de 2020

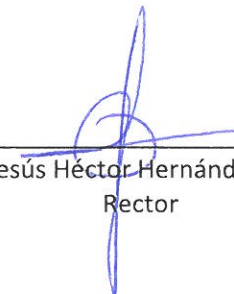
TRIMESTRE: Segundo

(PESOS)

Concepto (c)	Egresos					Subejercicio (e)
	Aprobado (d)	Ampliaciones/ (Reducciones)	Modificado	Devengado	Pagado	
I. Gasto No Etiquetado						
(I=A+B+C+D+E+F+G+H)	1,219,669,915.00	28,177,511.54	1,247,847,426.54	540,684,360.10	538,717,879.98	707,163,066.44
1000 CONSEJO DIRECTIVO	1,725,200.00	284,819.14	2,010,019.14	1,009,380.35	1,009,380.35	1,000,638.79
2000 RECTORIA	6,545,130.00	- 724,551.19	5,820,578.81	1,992,852.16	1,991,924.16	3,827,726.65
2100 SECRETARIA DE LA RECTORIA	29,609,754.00	6,445,597.24	36,055,351.24	15,763,633.95	15,711,946.35	20,291,717.29
2200 DIRECCION DE PLANEACION INSTITUCIONAL	17,268,869.00	- 661,005.45	16,607,863.55	6,471,412.97	6,471,412.97	10,136,450.58
2300 DIRECCION DE SERVICIOS	16,148,744.00	2,508,648.44	18,657,392.44	7,167,752.37	7,151,280.37	11,489,640.07
2400 DIRECCION DE EXTENSION UNIVERSITARIA	66,267,654.00	9,539,321.12	75,806,975.12	34,393,211.41	34,386,597.11	41,413,763.71
3000 VICERRECTORIA ACADEMICA	45,195,618.00	11,801,769.42	56,997,387.42	21,290,443.68	21,062,378.10	35,706,943.74
3100 DIRECCION DE CIENCIAS ECONOMICO-ADMINISTRATIVA	67,938,230.00	- 3,035,866.01	64,902,363.99	28,484,753.48	28,484,753.48	36,417,610.51
3200 DIRECCION DE INGENIERIA Y TECNOLOGIA	153,312,621.00	- 4,619,863.99	148,692,757.01	65,883,410.41	65,883,410.41	82,809,346.60
3300 DIRECCION DE RECURSOS NATURALES	121,144,637.00	17,155,346.82	138,299,983.82	61,157,276.63	60,954,716.77	77,142,707.19
3400 DIRECCION DE CS. SOCIALES Y HUMANIDADES	82,111,723.00	4,454,252.09	86,565,975.09	39,507,878.28	39,506,678.28	47,058,096.81
3600 DIRECCION UNIDAD NAVOJOA	86,321,905.00	4,722,602.24	91,044,507.24	40,610,559.76	40,442,595.89	50,433,947.48
3700 DIRECCION UNIDAD GUAYMAS	87,568,631.00	6,221,427.00	93,790,058.00	42,296,079.17	42,265,670.83	51,493,978.83
4000 VICERRECTORIA ADMINISTRATIVA	152,594,852.00	- 17,485,995.84	135,108,856.16	53,271,131.14	53,132,354.30	81,837,725.02
4200 DIRECCION DE RECURSOS FINANCIEROS	31,890,674.00	1,007,996.28	32,898,670.28	15,066,170.39	15,066,170.39	17,832,499.89
4600 DIRECCION DE RECURSOS MATERIALES Y SERVICIOS GENERALES	156,924,872.00	- 9,089,461.95	147,835,410.05	64,518,812.15	64,404,271.22	83,316,597.90
4700 DIRECCION DE SERVICIOS DE INFORMACION	97,100,801.00	- 347,523.82	96,753,277.18	41,799,601.80	40,792,339.00	54,953,675.38
II. Gasto Etiquetado						
(II=A+B+C+D+E+F+G+H)		49,939,733.27	49,939,733.27	10,366,418.21	9,850,848.18	39,573,315.06

Concepto (c)	Egresos					Subejercicio (e)
	Aprobado (d)	Ampliaciones/ (Reducciones)	Modificado	Devengado	Pagado	
2100 SECRETARIA DE LA RECTORIA			-			-
2200 DIRECCION DE PLANEACION INSTITUCIONAL		2,200,117.21	2,200,117.21			2,200,117.21
2300 DIRECCION DE SERVICIOS		490,000.00	490,000.00			490,000.00
2400 DIRECCION DE EXTENSION UNIVERSITARIA						
3000 VICERRECTORIA ACADEMICA		65,680.62	65,680.62	21,000.00	21,000.00	44,680.62
3100 DIRECCION DE CIENCIAS ECONOMICO-ADMINISTRATIVA		2,662,743.87	2,662,743.87	1,364,198.25	1,333,090.04	1,298,545.62
3200 DIRECCION DE INGENIERIA Y TECNOLOGIA		3,208,078.07	3,208,078.07	1,439,561.89	1,420,537.89	1,768,516.18
3300 DIRECCION DE RECURSOS NATURALES		11,273,388.25	11,273,388.25	5,141,308.60	4,675,870.78	6,132,079.65
3400 DIRECCION DE CS. SOCIALES Y HUMANIDADES		3,098,102.86	3,098,102.86	638,027.57	638,027.57	2,460,075.29
3600 DIRECCION UNIDAD NAVOJOA		1,093,195.68	1,093,195.68	963,548.65	963,548.65	129,647.03
3700 DIRECCION UNIDAD GUAYMAS		2,277,110.72	2,277,110.72	636,225.46	636,225.46	1,640,885.26
4600 DIRECCION DE RECURSOS MATERIALES Y SERVICIOS GENERALES		23,413,617.00	23,413,617.00	4,848.80	4,848.80	23,408,768.20
4700 DIRECCION DE SERVICIOS DE INFORMACION		157,698.99	157,698.99	157,698.99	157,698.99	
III. Total de Egresos (III = I + II)	1,219,669,915.00	78,117,244.81	1,297,787,159.81	551,050,778.31	548,568,728.16	746,736,381.50


 Mtra. Luz Marisa Meza Iribre
 Directora de Recursos Financieros


 Dr. Jesús Héctor Hernández López
 Rector


Instituto Tecnológico de Sonora
Estado Analítico del Ejercicio Presupuesto de Egresos
Clasificación Administrativa (Por Poderes)
Del 01 de Enero al 30 de Junio de 2020

ETCA-II-09

TRIMESTRE: Segundo

Clasificación Administrativa (Por Poderes)	Egresos Aprobado Anual (1)	Ampliaciones/ (Reducciones) (2)	Egresos Modificado Anual (3=1+2)	Egresos Devengado Acumulado (4)	Egresos Pagado Acumulado (5)	Subejercicio (6 = 3 - 4)
Poder Ejecutivo	1,219,669,915.00	78,117,244.81	1,297,787,159.81	551,050,778.31	548,568,728.16	746,736,381.50
Poder Legislativo			-			-
Poder Judicial			-			-
Órganos Autónomos			-			-
Total del Gasto	1,219,669,915.00	78,117,244.81	1,297,787,159.81	551,050,778.31	548,568,728.16	746,736,381.50


 Mtra. Luz Marisa Meza Iribe
 Directora de Recursos Financieros


 Dr. Jesús Héctor Hernández López
 Rector


Instituto Tecnológico de Sonora
Estado Analítico del Ejercicio Presupuesto de Egresos
Clasificación Administrativa (Por Tipo de Organismos o Entidad Paraestatal)
Del 01 de Enero al 30 de Junio de 2020

ETCA-II-10

TRIMESTRE: Segundo

Concepto	Egresos Aprobado Anual (1)	Ampliaciones/ (Reducciones) (2)	Egresos Modificado Anual (3=1+2)	Egresos Devengado Acumulado (4)	Egresos Pagado Acumulado (5)	Subejercicio (6 = 3 - 4)
Entidades Paraestatales y Fideicomisos No Empresariales y No Financieros	1,219,669,915.00	78,117,244.81	1,297,787,159.81	551,050,778.31	548,568,728.16	746,736,381.50
Instituciones Públicas de la Seguridad Social			-			-
Entidades Paraestatales Empresariales No Financieras con Participación Estatal Mayoritaria			-			-
Fideicomisos Empresariales No Financieros con Participación Estatal Mayoritaria			-			-
Entidades Paraestatales Empresariales Financieras Monetarias con Participación Estatal Mayoritaria			-			-
Entidades Paraestatales Empresariales Financieras No Monetarias con Participación Estatal Mayoritaria			-			-
Fideicomisos Financieros Públicos con Participación Estatal Mayoritaria			-			-
Total del Gasto	1,219,669,915.00	78,117,244.81	1,297,787,159.81	551,050,778.31	548,568,728.16	746,736,381.50


 Mtra. Luz Marisa Meza Iribé
 Directora de Recursos Financieros


 Dr. Jesús Héctor Hernández López
 Rector

Instituto Tecnológico de Sonora
 Estado Analítico del Ejercicio Presupuesto de Egresos
 Clasificación Funcional (Finalidad y Función)
 Del 01 de Enero al 30 de Junio de 2020

ETCA-II-11

TRIMESTRE: Segundo

Concepto	Egresos Aprobado Anual (1)	Ampliaciones/ (Reducciones) (2)	Egresos Modificado Anual (3=1+2)	Egresos Devengado Acumulado (4)	Egresos Pagado Acumulado (5)	Subejercicio (6 = 3 - 4)
Gobierno	0	0	0	0	0	0
Legislación			0			0
Justicia			0			0
Coordinación de la Política de Gobierno			0			0
Relaciones Exteriores			0			0
Asuntos Financieros y Hacendarios			0			0
Seguridad Nacional			0			0
Asuntos de Orden Público y Seguridad Interior			0			0
Otros Servicios Generales			0			0
Desarrollo Social	1,219,669,915.00	78,117,244.81	1,297,787,159.81	551,050,778.31	548,568,728.16	746,736,381.50
Protección Ambiental			-			-
Viviendas y Servicios a la Comunidad			-			-
Salud			-			-
Recreación, Cultura y Otras Manifestaciones Sociales			-			-
Educación	1,219,669,915.00	78,117,244.81	1,297,787,159.81	551,050,778.31	548,568,728.16	746,736,381.50
Protección Social			-			-
Otros Asuntos Sociales			-			-
Desarrollo Económico	-	-	-	-	-	-
Asuntos Económicos, Comerciales y Laborales en General			-			-
Agropecuaria, Silvicultura, Pesca y Caza			-			-
Combustibles y Energía			-			-
Minería, Manufacturas y Construcción			-			-
Transporte			-			-
Comunicaciones			-			-
Turismo			-			-
Ciencia, Tecnología e Innovación			-			-
Otras Industrias y Otros Asuntos Económicos			-			-
Otras No Clasificadas en funciones anteriores	-	-	-	-	-	-
Transacciones de la Deuda Pública / Costo financiero de la Deuda			-			-
Transferencias, Participaciones y Aportaciones entre Diferentes Niveles y Órdenes de gobierno			-			-
Saneamiento del Sistema Financiero			-			-
Adeudos de ejercicios Fiscales Anteriores			-			-
Total del Gasto	1,219,669,915.00	78,117,244.81	1,297,787,159.81	551,050,778.31	548,568,728.16	746,736,381.50

Mtra. Luz Marisa Meza Iribé
 Directora de Recursos Financieros

Dr. Jesús Héctor Hernández López
 Rector

Instituto Tecnológico de Sonora
Estado Analítico del Ejercicio del Presupuesto de Egresos Detallado - LDF
Clasificación Funcional (Finalidad y Función)
Del 01 de Enero al 30 de Junio de 2020
(PESOS)

ETCA-II-12

TRIMESTRE: Segundo

Concepto (c)	Egresos					Subejercicio (e)
	Aprobado (d)	Ampliaciones/ (Reducciones)	Modificado	Devengado	Pagado	
I. Gasto No Etiquetado (I=A+B+C+D)	1,219,669,915.00	28,177,511.54	1,247,847,426.54	540,684,360.10	538,717,879.98	707,163,066.44
A. Gobierno (A=a1+a2+a3+a4+a5+a6+a7+a8)	-	-	-	-	-	-
a1) Legislación			-			-
a2) Justicia			-			-
a3) Coordinación de la Política de Gobierno			-			-
a4) Relaciones Exteriores			-			-
a5) Asuntos Financieros y Hacendarios			-			-
a6) Seguridad Nacional			-			-
a7) Asuntos de Orden Público y de Seguridad Interior			-			-
a8) Otros Servicios Generales			-			-
B. Desarrollo Social (B=b1+b2+b3+b4+b5+b6+b7)	1,219,669,915.00	28,177,511.54	1,247,847,426.54	540,684,360.10	538,717,879.98	707,163,066.44
b1) Protección Ambiental			-			-
b2) Vivienda y Servicios a la Comunidad			-			-
b3) Salud			-			-
b4) Recreación, Cultura y Otras Manifestaciones Sociales			-			-
b5) Educación	1,219,669,915.00	28,177,511.54	1,247,847,426.54	540,684,360.10	538,717,879.98	707,163,066.44
b6) Protección Social			-			-
b7) Otros Asuntos Sociales			-			-
C. Desarrollo Económico (C=c1+c2+c3+c4+c5+c6+c7+c8+c9)	-	-	-	-	-	-
c1) Asuntos Económicos, Comerciales y Laborales en General			-			-
c2) Agropecuaria, Silvicultura, Pesca y Caza			-			-
c3) Combustibles y Energía			-			-
c4) Minería, Manufacturas y Construcción			-			-
c5) Transporte			-			-
c6) Comunicaciones			-			-
c7) Turismo			-			-
c8) Ciencia, Tecnología e Innovación			-			-
c9) Otras Industrias y Otros Asuntos Económicos			-			-
D. Otras No Clasificadas en Funciones Anteriores (D=d1+d2+d3+d4)	-	-	-	-	-	-

Concepto (c)	Egresos					Subejercicio (e)
	Aprobado (d)	Ampliaciones/ (Reducciones)	Modificado	Devengado	Pagado	
d1) Transacciones de la Deuda Publica / Costo Financiero de la Deuda			-			-
d2) Transferencias, Participaciones y Aportaciones Entre Diferentes Niveles y Ordenes de Gobierno			-			-
d3) Saneamiento del Sistema Financiero			-			-
d4) Adeudos de Ejercicios Fiscales Anteriores			-			-
II. Gasto Etiquetado (II=A+B+C+D)	-	49,939,733.27	49,939,733.27	10,366,418.21	9,850,848.18	39,573,315.06
A. Gobierno (A=a1+a2+a3+a4+a5+a6+a7+a8)	-	-	-	-	-	-
a1) Legislación			-			-
a2) Justicia			-			-
a3) Coordinación de la Política de Gobierno			-			-
a4) Relaciones Exteriores			-			-
a5) Asuntos Financieros y Hacendarios			-			-
a6) Seguridad Nacional			-			-
a7) Asuntos de Orden Público y de Seguridad Interior			-			-
a8) Otros Servicios Generales			-			-
B. Desarrollo Social (B=b1+b2+b3+b4+b5+b6+b7)	-	49,939,733.27	49,939,733.27	10,366,418.21	9,850,848.18	39,573,315.06
b1) Protección Ambiental			-			-
b2) Vivienda y Servicios a la Comunidad			-			-
b3) Salud			-			-
b4) Recreación, Cultura y Otras Manifestaciones Sociales			-			-
b5) Educación		49,939,733.27	49,939,733.27	10,366,418.21	9,850,848.18	39,573,315.06
b6) Protección Social			-			-
b7) Otros Asuntos Sociales			-			-
C. Desarrollo Económico (C=c1+c2+c3+c4+c5+c6+c7+c8+c9)	-	-	-	-	-	-
c1) Asuntos Económicos, Comerciales y Laborales en General			-			-
c2) Agropecuaria, Silvicultura, Pesca y Caza			-			-
c3) Combustibles y Energía			-			-
c4) Minería, Manufacturas y Construcción			-			-
c5) Transporte			-			-
c6) Comunicaciones			-			-
c7) Turismo			-			-
c8) Ciencia, Tecnología e Innovación			-			-
c9) Otras Industrias y Otros Asuntos Económicos			-			-
D. Otras No Clasificadas en Funciones Anteriores (D=d1+d2+d3+d4)	-	-	-	-	-	-
d1) Transacciones de la Deuda Publica / Costo Financiero de la Deuda	-		-			-

Concepto (c)	Egresos					Subejercicio (e)
	Aprobado (d)	Ampliaciones/ (Reducciones)	Modificado	Devengado	Pagado	
d2) Transferencias, Participaciones y Aportaciones Entre Diferentes Niveles y Ordenes de Gobierno	-		-			-
d3) Saneamiento del Sistema Financiero	-		-			-
d4) Adeudos de Ejercicios Fiscales Anteriores			-			-
III. Total de Egresos (III = I + II)	1,219,669,915.00	78,117,244.81	1,297,787,159.81	551,050,778.31	548,568,728.16	746,736,381.50


 Mtra. Luz Marisa Meza Iribe
 Directora de Recursos Financieros


 Dr. Jesús Héctor Hernández López
 Rector

Nombre de la Entidad
Estado Analítico del Ejercicio Presupuesto de Egresos
Por Partida del Gasto
Del 01 de Enero al 30 de Junio de 2020

ETCA-II-13

TRIMESTRE: Segundo

Ejercicio del Presupuesto por Partida / Descripción		Egresos Aprobado Anual	Ampliaciones/ (Reducciones)	Egresos Modificado Anual	Egresos Devengado Acumulado	Egresos Pagado Acumulado	Subejercicio	% Avance Anual
		(1)	(2)	(3=1+2)	(4)	(5)	(6 = 3 - 4)	(7= 4/3)
1000	Servicios personales			0			0	
1100	Remuneraciones al personal de carácter permanente							
113	Sueldo base al personal permanente							
11301	Sueldos	192,601,492.00	8,225,799.00	184,375,693	87,714,667.06	87,714,667.06	96,661,026	48%
11306	Riesgo laboral			0			0	
11307	Ayuda para habitación			0			0	
11309	Prima por riesgo laboral			0			0	
11310	Ayuda para energía eléctrica			0			0	
121	Honorarios asimilables a salarios							
12101	Honorarios	40,622,352.00	523,636.03	41,145,988	18,758,137.32	18,758,137.32	22,387,851	46%
122	Sueldos base al personal eventual							
12201	Sueldos base al personal eventual	151,744,473.40	12,266,367.29	164,010,841	74,272,353.07	74,272,353.07	89,738,488	45%
1300	Remuneraciones adicionales y especiales							
131	Primas por años de servicios efectivos prestados							
13101	Primas y acreditaciones por años de servicio efectivos prestados al personal	84,675,689.00	4,362,223.51	80,313,465	38,004,538.10	38,004,538.10	42,308,927	47%
132	Primas de vacaciones, dominical y gratificación de fin de año							
13201	Prima vacacional	45,998,928.00	1,898,284.28	44,100,644	41,994,300.93	41,994,300.93	2,106,343	95%
13202	Gratificación por fin de año	44,212,496.70	1,135,896.44	43,076,600	440,132.79	440,132.79	42,636,467	1%
13203	Compensación por ajuste de calendario	4,271,451.00	176,803.00	4,094,648	19,264.19	19,264.19	4,075,384	0%
13204	Compensación por bono navideño	11,462,582.00	533,435.00	10,929,147	83,442.42	83,442.42	10,845,705	1%
134	Compensaciones							
13403	Estímulos al personal de confianza			0			0	
13407	Compensaciones adicionales por servicios especiales	22,198,030.00	510,706.31	22,708,736	10,634,997.84	10,634,997.84	12,073,738	47%
137	Honorarios Especiales							
13701	Honorarios Especiales	53,954,862.00	67,934.61	53,886,927	24,331,567.86	24,331,567.86	29,555,360	45%
1400	Seguridad Social							
141	Aportaciones de seguridad social							
14101	Aportaciones al issste	72,958,151.00	690,387.99	73,648,539	34,874,856.59	34,874,856.59	38,773,682	47%
14103	Aportación por seguro de Retiro al ISSSTESON	50,872.00		50,872	14,627.92	14,627.92	36,244	29%
14106	Otras prestaciones de seguridad social	23,774,049.90	60,456.98	23,834,507	10,559,426.97	10,559,426.97	13,275,080	44%
14108	Aportación para la atención de Enferm Preexistentes	3,898,190.00	1,490,996.15	5,389,186	2,236,892.80	2,236,892.80	3,152,293	42%
142	Aportac a Fondos de Vivienda							
14201	Aportac FOVISSSTESON/Infonavit	11,591,599.00	111,603.77	11,703,203	5,485,131.25	5,485,131.25	6,218,072	47%

Ejercicio del Presupuesto por Partida / Descripción		Egresos Aprobado Anual	Ampliaciones/ (Reducciones)	Egresos Modificado Anual	Egresos Devengado Acumulado	Egresos Pagado Acumulado	Subejercicio	% Avance Anual
		(1)	(2)	(3=1+2)	(4)	(5)	(6 = 3 - 4)	(7= 4/3)
143	Aportaciones Sistema p/el Retiro							
14301	Aportaciones al sistema de ahorro para el Retiro	48,810,608.00	709,418.00	48,101,190	23,368,824.61	23,368,824.61	24,732,365	49%
144	Aportaciones para Seguros							
14401	Aportaciones para el seguro de vida del Personal civil		28,529.19	28,529			28,529	0%
1500	Otras Prestacion Social y Economicas							
152	Indemnizaciones							
15201	Indemnizaciones al personal			0			0	
15202	Pago Liquidaciones			0			0	
153	Prestaciones y Haberes de Retiro							
15304	Prestaciones de Retiro			0			0	
154	Prestaciones Contractuales							
15402	Compensación Garantizada		1,981,886.00	1,981,886	281,106.56	281,106.56	1,700,779	14%
15404	Dias Económicos y de Descanso Obligatorios no Disfrutados.			0			0	
15409	Bono para Despensa	32,953,189.00	1,752,449.00	31,200,740	14,682,650.78	14,682,650.78	16,518,089	47%
15413	Ayuda Guarderia Madres Trabajadoras	333,135.00	768,496.00	1,101,631	459,592.00	459,592.00	642,039	42%
15416	Apoyo para Útiles escolares	11,234,626.00	433,281.00	10,801,345	5,198,097.12	5,198,097.12	5,603,248	48%
159	Otras Prestac Sociales y Económicas							
15901	Otras Prestaciones	76,348,384.00	2,632,846.90	78,981,231	36,625,088.72	36,622,866.50	42,356,142	46%
1700	Pago de Estímulos a Servid Públicos							
171	Estímulos							
17102	Estímulos al personal	31,295,349.00	253,500.42	31,548,849	6,100,827.72	6,100,827.72	25,448,022	19%
	Total por Capitulo 1000	\$ 964,990,509.00	\$ 2,023,889.19	\$ 967,014,398.19	\$ 436,140,524.62	\$ 436,138,302.40	\$ 530,873,873.57	45%
2000	Materiales y suministros							
2100	Materiales de Administración, Emisión de Documentos y Artículos Oficiales							
211	Materiales, útiles y equipos menores de oficina							
21101	Materiales, útiles y equipos menores de oficina	3,295,625.80	1,420,007.04	4,715,632.84	1,462,502.30	1,460,162.25	3,253,130.54	31%
212	Materiales y útiles de impresión y reproducción							
21201	Materiales y útiles de impresión y reproducción	61,000.00	136,176.14	197,176.14	50,071.40	50,071.40	147,104.74	25%
213	Material Estadístico y Geografico							
21301	Material Estadístico y Geografico			-			-	
214	Materiales, útiles y equipos menores de tecnologías de la información y Comunicaciones							
21401	Materiales y útiles para el procesamiento de equipos y bienes informáticos	1,547,378.08	591,713.67	2,139,091.75	392,335.48	390,355.48	1,746,756.27	18%
215	Material impreso e información digital							
21501	Material para información	353,940.00	295,840.85	649,780.85	128,333.23	128,333.23	521,447.62	20%
216	Material de limpieza							
21601	Material de limpieza	3,690,128.00	2,939,501.07	6,629,629.07	1,679,075.54	1,643,521.30	4,950,553.53	25%

Ejercicio del Presupuesto por Partida / Descripción		Egresos Aprobado Anual	Ampliaciones/ (Reducciones)	Egresos Modificado Anual	Egresos Devengado Acumulado	Egresos Pagado Acumulado	Subejercicio	% Avance Anual
		(1)	(2)	(3=1+2)	(4)	(5)	(6 = 3 - 4)	(7= 4/3)
217	Materiales y útiles de enseñanza						-	
21701	Materiales educativos	53,548.02	148,130.55	201,678.57	74,322.05	72,707.75	127,356.52	37%
218	Materiales para el Registro E Identificación de Bienes y Personas						-	
21801	Placas, Engomados , Calcomanías y Hologramas	74,114.00	9,000.00	83,114.00			83,114.00	0%
2200	Alimentos y utensilios						-	
221	Productos alimenticios para personas						-	
22101	Productos alimenticios para el personal en las instalaciones	853,995.01	17,302.41	836,692.60	244,773.47	244,773.47	591,919.13	29%
22106	Adquisición de agua potable	232,319.00	13,744.81	218,574.19	31,497.71	30,747.71	187,076.48	14%
222	Productos Alimenticios para animales						-	
22201	Alimentación de animales	12,348.00	2,819,545.52	2,831,893.52	2,233,863.06	2,160,524.16	598,030.46	79%
223	Utensilios para el servicio de alimentación						-	
22301	Utensilios para el servicio de alimentación	311,899.00	24,749.95	287,149.05	16,942.51	16,942.51	270,206.54	6%
2300	Materias primas y materiales de producción y Comercialización						-	
231	Productos alimenticios, agropecuarios y forestales adquiridos como materia prima						-	
23101	Productos alimenticios, agropecuarios y forestales adquiridos como materia prima	200,935.00	583,764.13	784,699.13	218,662.88	218,662.88	566,036.25	28%
232	Insumos textiles adquiridos como Materia Prima						-	
23201	Insumos textiles adquiridos como Materia Prima						-	
233	Productos De papel, Carton e Impresos Adquiridos como Materia Prima						-	
23301	Productos De papel, Carton e Impresos Adquiridos como Materia Prima						-	
234	Combustibles, lubricantes, aditivos, carbón y sus Derivados adquiridos como materia prima						-	
23401	Combustibles, lubricantes, aditivos, carbón y sus Derivados adquiridos como materia prima						-	
237	Productos de Cuero Piel, Plásticos y Hule Adquiridos con Materia Prima						-	
23701	Productos de Cuero Piel, Plásticos y Hule Adquiridos con Materia Prima		999.61	999.61			999.61	0%
238	Mercancías Adquiridas para su Comercialización						-	
23801	Mercancías Adquiridas para su Comercialización	33,702,996.00	519,397.16	34,222,393.16	11,585,459.97	11,583,766.80	22,636,933.19	34%
239	Otros Prod Adq c/Materia Prima						-	
23901	Otros Prod Adq c/Materia Prima						-	
2400	Materiales y artículos de construcción y de reparación						-	
241	Productos minerales no metálicos						-	
24101	Productos minerales no metálicos	808,905.00	61,979.98	746,925.02	72,676.86	72,276.66	674,248.16	10%
242	Cemento y productos de concreto						-	
24201	Cemento y productos de concreto	126,850.00	1,608.00	125,242.00	7,589.74	7,589.74	117,652.26	6%
243	Cal, yeso y productos de yeso						-	
24301	Cal, yeso y productos de yeso	5,700.00	2,134.40	7,834.40	2,134.40	2,134.40	5,700.00	27%

Ejercicio del Presupuesto por Partida / Descripción		Egresos Aprobado Anual	Ampliaciones/ (Reducciones)	Egresos Modificado Anual	Egresos Devengado Acumulado	Egresos Pagado Acumulado	Subejercicio	% Avance Anual
		(1)	(2)	(3=1+2)	(4)	(5)	(6 = 3 - 4)	(7= 4/3)
244	Madera y productos de madera						-	
24401	Madera y productos de madera	27,500.00	6,566.86	34,066.86	6,506.46	6,506.46	27,560.40	19%
245	Vidrio y productos de vidrio						-	
24501	Vidrio y productos de vidrio	30,000.00	6,496.00	36,496.00	6,496.00	6,496.00	30,000.00	18%
246	Material eléctrico y electrónico						-	
24601	Material eléctrico y electrónico	2,464,027.00	221,506.51	2,242,520.49	592,611.17	590,992.50	1,649,909.32	26%
247	Artículos metálicos para la construcción						-	
24701	Artículos metálicos para la construcción	335,220.00	745,270.18	1,080,490.18	729,233.59	727,455.87	351,256.59	67%
248	Materiales complementarios						-	
24801	Materiales complementarios	154,022.00	16,907.62	170,929.62	14,831.34	14,831.34	156,098.28	9%
249	Otros materiales y artículos de construcción y reparación						-	
24901	Otros materiales y artículos de construcción y reparación	312,162.00	1,149.53	311,012.47	60,602.45	60,422.65	250,410.02	19%
2500	Productos químicos, farmacéuticos y de laboratorio						-	
251	Productos químicos básicos						-	
25101	Productos químicos básicos	123,490.00	1,834,961.48	1,958,451.48	314,224.89	302,412.90	1,644,226.59	16%
252	Fertilizantes, pesticidas y otros agroquímicos						-	
25201	Fertilizantes, pesticidas y otros agroquímicos	91,400.00	143,304.59	234,704.59	47,865.00	47,865.00	186,839.59	20%
253	Medicinas y productos farmacéuticos						-	
25301	Medicinas y productos farmacéuticos	71,700.00	296,197.02	367,897.02	122,905.38	118,710.38	244,991.64	33%
254	Mat.Accesorios y Suminis Médicos						-	
25401	Mat.Accesorios y Suminis Médicos	67,068.00	219,481.91	286,549.91	35,925.19	35,151.19	250,624.72	13%
255	Materiales, accesorios y suministros de laboratorio						-	
25501	Materiales, accesorios y suministros de laboratorio	173,494.00	5,335,068.31	5,508,562.31	2,260,644.79	1,824,682.42	3,247,917.52	41%
256	Fibras sintéticas, hules, plásticos y derivados						-	
25601	Fibras sintéticas, hules, plásticos y derivados	12,800.00	114,467.68	127,267.68	57,642.87	57,486.27	69,624.81	45%
259	Otros productos químicos						-	
25901	Otros productos químicos	2,626,246.00	1,196,338.98	1,429,907.02	905,951.44	777,957.04	523,955.58	63%
2600	Combustibles, lubricantes y aditivos						-	
261	Combustibles, lubricantes y aditivos						-	
26101	Combustibles	3,668,287.00	2,255,302.38	5,923,589.38	2,023,099.60	2,013,273.44	3,900,489.78	34%
26102	Lubricantes y aditivos	40,600.00	36,351.21	76,951.21	6,010.97	6,010.97	70,940.24	8%
2700	Vestuarios, blancos, prendas de producción y artículos deportivos						-	
271	Vestuario y uniformes						-	
27101	Vestuario y uniformes	1,788,093.00	409,458.68	2,197,551.68	1,104,371.60	1,104,371.60	1,093,180.08	50%
272	Prendas de seguridad y protección personal						-	
27201	Prendas de seguridad y protección personal	302,201.00	169,564.38	132,636.62	22,370.88	21,169.78	110,265.74	17%
273	Artículos deportivos						-	
27301	Artículos deportivos	504,080.00	76,028.94	580,108.94	194,145.74	194,145.74	385,963.20	33%
274	Productos Textiles						-	

Ejercicio del Presupuesto por Partida / Descripción		Egresos Aprobado Anual	Ampliaciones/ (Reducciones)	Egresos Modificado Anual	Egresos Devengado Acumulado	Egresos Pagado Acumulado	Subejercicio	% Avance Anual
		(1)	(2)	(3=1+2)	(4)	(5)	(6 = 3 - 4)	(7= 4/3)
27401	Productos Textiles	27,228.00	2,619.29	29,847.29	3,469.78	3,469.78	26,377.51	12%
275	Blancos Otros Productos Textiles, Excepto prendas de						-	
27501	Blancos Otros Productos Textiles, Excepto prendas de	92,360.00	12,412.96	79,947.04	58,068.03	58,068.03	21,879.01	73%
2800	Materiales y Suministros p/Seguridad						-	
282	Materiales de Seguridad Publica						-	
28201	Materiales de Seguridad Publica	15,000.00	171,483.89	186,483.89	14,075.07	14,075.07	172,408.82	8%
2900	Herramientas, refacciones y accesorios menores						-	
291	Herramientas menores						-	
29101	Herramientas menores	363,034.00	281,889.87	644,923.87	126,886.98	125,641.18	518,036.89	20%
292	Refacciones y Accesorios Menores de Edificios						-	
29201	Refacciones y Accesorios Menores de Edificios	265,499.00	53,456.25	318,955.25	42,790.79	42,790.79	276,164.46	13%
293	Refacciones y Accesorios Menores de Mobiliarios y Eq de Administracion						-	
29301	Refacciones y Accesorios Menores de Mobiliarios y Eq de Administracion	12,280.00	2,682.50	14,962.50	2,682.50	2,682.50	12,280.00	18%
294	Refacciones y accesorios menores de equipo de computo y tecnologías de la información						-	
29401	Refacciones y accesorios menores de equipo de computo y tecnologías de la información	384,273.00	116,586.10	500,859.10	24,126.10	24,126.10	476,733.00	5%
295	Refacciones y accesorios menores de equipo e instrumental médico y de laboratorio						-	
29501	Refacciones y accesorios menores de equipo e instrumental médico y de laboratorio	5,000.00	780,219.34	785,219.34	21,920.12	21,920.12	763,299.22	3%
296	Refacciones y accesorios menores de equipo de transporte						-	
29601	Refacciones y accesorios menores de equipo de transporte	130,343.00	20,872.40	151,215.40	41,226.38	41,226.38	109,989.02	27%
298	Refacciones y accesorios menores de Maquinaria y otros equipos						-	
29801	Refacciones y accesorios menores de Maquinaria y otros equipos	8,260.00	68,033.26	76,293.26	10,090.09	10,090.09	66,203.17	13%
299	Refacacciones y Accesorios Menores Otros Bienes Muebles						-	
29901	Refacacciones y Accesorios Menores Otros Bienes Muebles	58,795.00	328.17	58,466.83			58,466.83	0%
	Total por Capitulo 2000	59,486,142.91	20,739,230.22	80,225,373.13	27,051,015.80	26,336,601.33	53,174,357.33	34%
3000	Servicios generales							
3100	Servicios básicos							
311	Energia eléctrica							
31102	Energia Eléctrica de Escuelas	29,071,310.00	3,088,966.92	25,982,343	7,863,599.89	7,860,562.89	18,118,743.19	30%
312	Gas							
31201	Gas	1,021,941.00	66,533.43	1,088,474	266,465.81	266,465.81	822,008.62	24%
313	Agua							
31301	Agua Potable	4,627,724.00	1,313,955.43	3,313,769	2,384,803.79	2,380,709.34	928,964.78	72%
314	Telefonía tradicional							
31401	Telefonía tradicional	892,610.00	195,097.70	697,512	177,040.57	175,748.33	520,471.73	25%
315	Telefonía celular							

Ejercicio del Presupuesto por Partida / Descripción		Egresos Aprobado Anual	Ampliaciones/ (Reducciones)	Egresos Modificado Anual	Egresos Devengado Acumulado	Egresos Pagado Acumulado	Subejercicio	% Avance Anual
		(1)	(2)	(3=1+2)	(4)	(5)	(6 = 3 - 4)	(7= 4/3)
31501	Telefonía celular	174,104.00	- 2,231.11	171,873	72,481.97	72,481.97	99,390.92	42%
317	Servicios de acceso a internet, redes y procesamiento de información							
31701	Servicios de acceso a internet, redes y procesamiento de información	11,629,403.00	449,297.62	12,078,701	4,800,313.39	3,774,117.71	7,278,387.23	40%
318	Servicios postales y telegráficos							
31801	Servicio postal	204,859.00	76,253.66	281,113	80,504.27	80,504.27	200,608.39	29%
319	Servicios Integrales y Otros Servicios							
31901	Servicios Integrales y Otros Servicios			0			-	
3200	Servicio de arrendamiento							
321	Arrendamiento de Terrenos							
32101	Arrendamiento de Terrenos			0			-	
322	Arrendamiento de Edificios							
32201	Arrendamiento de Edificios	387,850.00	- 54,003.70	333,846	77,066.34	77,066.34	256,779.96	23%
323	Arrendamiento de mobiliario y equipo de administración, educacional y recreativo							
32301	Arrendamiento de muebles, maquinaria y Equipo	7,300.00	100,148.56	107,449	17,912.50	17,912.50	89,536.06	17%
32302	Arrendamiento de Equipo y Bienes Informaticos		1,000.00	1,000			1,000.00	0%
324	Arrendamiento de Equipo Inst Médico y de Laboratorio							
32401	Arrendamiento de Equipo Inst Médico y de Laboratorio	7,766.00	- 7,366.00	400			400.00	0%
325	Arrendamiento de Eq de Transporte							
32501	Arrendamiento de Eq de Transporte	798,422.01	487,772.48	1,286,194	470,909.23	470,909.23	815,285.26	37%
326	Arrendamiento maquinaria, otros equipos y herramientas							
32601	Arrendamiento maquinaria, otros equipos y herramientas	151,443.00	- 82,520.65	68,922	4,872.00	4,872.00	64,050.35	7%
327	Arrendamiento de Activos Intangibles							
32701	Patentes, Regalias, y Otros	13,158,980.00	- 4,008,352.35	9,150,628	5,042,458.92	5,031,322.08	4,108,168.73	55%
328	Arrendamiento Financiero							
32801	Arrendamiento Financiero de Muebles Maquinaria y Equipo			0			-	
329	Otros Arrendamientos							
32901	Otros Arrendamientos	28,462.00	81,125.07	109,587	29,288.70	29,288.70	80,298.37	27%
3300	Servicios profesionales, científicos, técnicos y otros servicios							
331	Servicios legales, de contabilidad, auditorías y relacionados							
33101	Servicios legales, de contabilidad, auditorías y relacionados	1,069,210.00	2,553,396.07	3,622,606	2,701,805.70	2,666,804.10	920,800.37	75%
332	Servicios de Diseño, Arquitectura, Ingeniería y Actividades Relacionadas							
33201	Servicios Diseño, Arquitectura y Act. Relacionadas			0			-	
333	Servicios de consultoría administrativa, procesos, técnica y en tecnologías de la información							
33301	Servicios de Informática	628,154.00	480,202.62	1,108,357	492,692.84	492,692.84	615,663.78	44%
33302	Servicios de Consultoría	165,991.00	- 112,872.38	53,119			53,118.62	0%

Ejercicio del Presupuesto por Partida / Descripción		Egresos Aprobado Anual	Ampliaciones/ (Reducciones)	Egresos Modificado Anual	Egresos Devengado Acumulado	Egresos Pagado Acumulado	Subejercicio	% Avance Anual
		(1)	(2)	(3=1+2)	(4)	(5)	(6 = 3 - 4)	(7= 4/3)
334	Servicios de capacitación							
33401	Servicios de capacitación	1,435,326.00	120,572.32	1,555,898	477,034.78	458,242.78	1,078,863.54	31%
335	Servicios de Investigación Científica y Desarrollo							
33501	Servicios de Investigación Científica y Desarrollo		1,490,354.78	1,490,355	220,803.41	216,872.43	1,269,551.37	15%
336	Servicios de apoyo administrativo, traducción, fotocopiado e impresión							
33603	Impresiones y publicaciones oficiales	1,332,342.00	3,298,591.45	4,630,933	1,336,349.98	1,326,157.73	3,294,583.47	29%
33605	Licitaciones, Convenios y Convocatorias	4,400.00	4,400.00	0				
33608	Servicio de Fotocopiado en Instalaciones	1,314,441.00	156,599.74	1,471,041	417,241.09	417,241.09	1,053,799.65	28%
337	Servicio de Protección y Seguridad							
33701	Servicio de Protección y Seguridad			0				
338	Servicios de vigilancia			0				
33801	Servicios de vigilancia	14,458,898.00	295,430.09	14,754,328	9,362,490.18	9,362,490.18	5,391,837.91	63%
339	Servicios Profesionales, científicos y técnicos integrales							
33901	Servicios Profesionales, científicos y técnicos integrales	2,784,513.00	4,605,600.22	7,390,113	1,702,699.18	1,700,379.18	5,687,414.04	23%
33902	Servicios integrales	2,707,675.00	1,336,047.65	4,043,723	837,506.88	837,506.88	3,206,215.77	21%
3400	Servicios financieros, bancarios y comerciales							
341	Servicios financieros y bancarios							
34101	Servicios financieros y bancarios	1,526,143.00	169,528.68	1,356,614	528,414.01	485,619.60	828,200.31	39%
343	Servicios de Recaudación , Traslado y Custodia de Valores							
34301	Servicios de Recaudación , Traslado y Custodia de Valores	72,000.00	31,543.77	40,456	40,456.23	40,456.23		100%
344	Seguro de Responsabilidad Patrim y Fianzas							
34401	Seguro de Responsabilidad Patrim y Fianzas	3,433,000.00	1,892,444.57	5,325,445	1,707,404.37	1,707,404.37	3,618,040.20	32%
345	Seguro de Bienes Patrimoniales							
34501	Seguro de Bienes Patrimoniales	184,227.00	126,296.13	57,931	6,865.61	6,865.61	51,065.26	12%
347	Fletes y maniobras							
34701	Fletes y maniobras	85,700.00	14,243.53	99,944	40,889.69	40,746.47	59,053.84	41%
348	Comisiones Por Ventas							
34801	Comisiones por venta	5,020,050.00	1,126,195.09	3,893,855	2,151,394.38	2,151,394.38	1,742,460.53	55%
349	Servicios Financieros Bancarios y Comerciales integrales							
34901	Servicios Financieros Bancarios y Comerciales integrales	65,000.00		65,000	24,689.49	24,689.49	40,310.51	38%
3500	Servicios de Instalación, Reparación, Mantenimiento y Conservación							
351	Conservación y mantenimiento menor de inmuebles							
35101	Mantenimiento y conservación de inmuebles	65,000.00	6,880,229.27	6,945,229	2,053,661.82	1,999,242.61	4,891,567.45	30%
35102	Mantenimiento y conservación de áreas deportivas		861,328.21	861,328	712,479.81	711,338.18	148,848.40	83%
35103	Mantenimiento y conservación de paneles escolares	1,916,794.00	419,936.82	1,496,857	127,201.44	127,201.44	1,369,655.74	8%
352	Instalación, reparación y mantenimiento de mobiliario y equipo de administración, educacional y recreativo							
35201	Mantenimiento y conservación de mobiliario y equipo	12,443,100.00	6,186,673.86	6,256,426	640,285.07	447,315.81	5,616,141.07	10%

Ejercicio del Presupuesto por Partida / Descripción		Egresos Aprobado Anual	Ampliaciones/ (Reducciones)	Egresos Modificado Anual	Egresos Devengado Acumulado	Egresos Pagado Acumulado	Subejercicio	% Avance Anual
		(1)	(2)	(3=1+2)	(4)	(5)	(6 = 3 - 4)	(7= 4/3)
35202	Mantenimiento y conservación de mobiliario y equipo para escuelas, laboratorios y talleres	2,741,392.00	1,309,786.21	4,051,178	1,348,185.13	1,348,185.13	2,702,993.08	33%
353	Instalación, reparación y mantenimiento de equipo de cómputo y tecnologías de información							
35301	Instalaciones	57,800.00	50,000.00	7,800			7,800.00	0%
35302	Mantenimiento y conservación de bienes informáticos	6,720,083.00	568,978.70	7,289,062	1,911,201.93	1,907,571.13	5,377,859.77	26%
354	Instalación Reparación Mantenimiento de Equipo Instrumental Médico y de laboratorio							
35401	Instalación Reparación Mantenimiento de Equipo Instrumental Médico y de laboratorio	22,000.00	19,522.96	2,477	464.00	464.00	2,013.04	19%
355	Reparación y mantenimiento de equipo de transporte							
35501	Mantenimiento y conservación de equipo de transporte	1,710,143.00	93,247.21	1,803,390	585,558.13	575,974.03	1,217,832.08	32%
356	Reparación y mantenimiento de equipo de defensa y seguridad							
35601	Reparación y mantenimiento de equipo de defensa y seguridad	5,000.00		5,000			5,000.00	0%
357	Instalación, reparación y mantenimiento de maquinaria,							
35701	Mantenimiento y conservación de maquinaria y equipo	327,701.00	289,541.23	617,242	185,518.04	183,481.04	431,724.19	30%
358	Servicios de limpieza y manejo de desechos							
35801	Servicios de limpieza y manejo de desechos	15,250,904.00	7,218,691.61	8,032,212	5,588,581.60	5,578,149.95	2,443,630.79	70%
359	Servicio de Jardinería y Fumigación							
35901	Servicio de Jardinería y Fumigación	689,290.00	75,099.16	614,191	45,443.04	45,443.04	568,747.80	7%
3600	Servicios de comunicación social y publicidad							
361	Difusión por radio, televisión y otros medios de mensajes sobre programas Gubernamentales							
36101	Difusión por radio, televisión y otros medios de mensajes sobre programas Gubernamentales	256,334.00	66,783.98	323,118	67,200.00	67,200.00	255,917.98	21%
362	Difusión por radio, televisión y otros medios de mensajes comerciales para promover la venta de bienes o servicios							
36201	Difusión por radio, televisión y otros medios de mensajes comerciales para promover la venta de bienes o servicios	1,780,716.00	895,774.76	2,676,491	1,608,844.18	1,592,372.18	1,067,646.58	60%
363	Servicios de Creatividad, Preproducción y Producción de Publicidad, excepto Internet							
36301	Servicios de Creatividad, Preproducción y Producción de Publicidad, excepto Internet			0			-	
364	Servicios de Revelado de Fotografías							
36304	Servicios de Revelado de Fotografías			0			-	
366	Exclusivamente a través de Internet Servicios de Creación Y Difusión de Contenido							
36601	Exclusivamente a través de Internet		500.00	500			500.00	0%
369	Otros servicios de información							
36901	Otros servicios de información		72,000.00	72,000			72,000.00	0%
3700	Servicios de traslado y viáticos							
371	Pasajes aéreos							
37101	Pasajes aéreos	2,951,822.00	2,044,545.30	4,996,367	863,806.76	863,806.76	4,132,560.54	17%

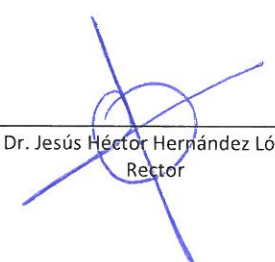
Ejercicio del Presupuesto por Partida / Descripción		Egresos Aprobado Anual	Ampliaciones/ (Reducciones)	Egresos Modificado Anual	Egresos Devengado Acumulado	Egresos Pagado Acumulado	Subejercicio	% Avance Anual
		(1)	(2)	(3=1+2)	(4)	(5)	(6 = 3 - 4)	(7= 4/3)
372	Pasajes terrestres							
37201	Pasajes terrestres nacionales para labores en campo y de supervision	459,392.00	157,384.79	616,777	108,983.97	108,983.97	507,792.82	18%
373	Pasajes Marítimos							
37301	Pasajes Marítimos		2,000.00	2,000			2,000.00	0%
375	Viáticos en el país							
37501	Viáticos en el país	3,194,833.00	1,958,837.96	5,153,671	872,491.13	872,491.13	4,281,179.83	17%
37502	Gastos de Camino	762,926.05	14,105.26	748,821	90,333.46	90,333.46	658,487.33	12%
376	Viáticos en el extranjero							
37601	Viáticos en el extranjero	525,114.00	1,100,923.54	1,626,038	171,790.39	171,790.39	1,454,247.15	11%
378	Servicios integrales de traslado y viáticos							
37801	Servicios integrales de traslado y viáticos		49,000.00	49,000			49,000.00	0%
379	Otros Servicios de Traslado y Hospedaje							
37901	Cuotas	251,115.00	74,442.72	325,558	20,187.02	20,187.02	305,370.70	6%
3800	Servicios oficiales							
381	Gastos de ceremonial							
38101	Gastos de ceremonial	6,498,701.03	154,024.61	6,344,676	1,292,664.81	1,284,186.81	5,052,011.61	20%
382	Gastos de orden social y cultural							
38201	Gastos de orden social			0			-	
383	Congresos y convenciones							
38301	Congresos y convenciones	1,387,722.00	821,303.77	2,209,026	374,334.02	374,334.02	1,834,691.75	17%
384	Exposiciones							
38401	Exposiciones			0			-	
385	Gastos de Representacion							
38501	Gastos de Atencion y Promocion	4,260.00	2,255.00	2,005			2,005.00	0%
3900	Otros Servicios Generales							
392	Impuestos y Derechos							
39201	Impuestos y Derechos	2,132,587.00	656,975.21	2,789,562	1,280,524.74	1,280,524.74	1,509,037.47	46%
393	Impuestos y Derechos de Importacion							
39301	Impuestos y Derechos de Importacion		68,289.62	68,290	52,614.73		15,674.89	77%
395	Penas, Multas, Accesorios y Actualizaciones							
39501	Penas, Multas, Accesorios y Actualizaciones		384,319.80	384,320			384,319.80	0%
398	Imp S/Nomina y otros derivan de la Relación Laboral							
39801	Imp S/Nomina y otros derivan de la Relación Laboral	15,750,000.00	549,827.60	15,200,172	6,629,978.83	6,629,978.83	8,570,193.57	44%
399	Otros Servicios Generales							
39902	Gastos de la Casa de Gobierno			0			-	
	Total por Capitulo 3000	176,353,973.09	10,848,339.35	187,202,312.44	69,968,789.25	68,458,080.20	117,233,523.19	37%
4000	Transferencias, asignaciones, subsidios y otras ayudas							
4400	Ayudas sociales							
441	Ayudas Sociales a Personas							

Ejercicio del Presupuesto por Partida / Descripción		Egresos Aprobado Anual	Ampliaciones/ (Reducciones)	Egresos Modificado Anual	Egresos Devengado Acumulado	Egresos Pagado Acumulado	Subejercicio	% Avance Anual
		(1)	(2)	(3=1+2)	(4)	(5)	(6 = 3 - 4)	(7= 4/3)
44101	Ayudas Sociales a Personas	4,000.00	520,080.86	524,080.86	162,396.31	162,396.31	361,684.55	31%
44106	Premios, Recompensas, Pensiones de Gracias y Pensión Recreativa Estudiantil			-			-	
442	Becas y otras ayudas para programas de capacitación							
44203	Becas de Educación Media y Superior	15,816,723.00	8,492,556.52	24,309,279.52	10,167,975.93	10,125,507.93	14,141,303.59	42%
443	Ayudas Sociales a Instituciones de Enseñanza							
44301	Ayudas Sociales a Instituciones de Enseñanza	21,000.00		21,000.00			21,000.00	0%
444	Ayudas sociales a actividades científicas o académicas							
44402	Apoyos a la Investigación Científica y Tecnológica De Instituciones Académicas y Sector Público							
445	Ayudas Sociales a Instituciones Sin Fines de Lucro							
44501	Ayudas Sociales a Instituciones Sin Fines de Lucro							
4800	Donativos							
481	Donativos a Inatituciones sin Fines de Lucro							
48101	Donativos a Inatituciones sin Fines de Lucro							
	Total por Capitulo 4000	15,841,723.00	9,012,637.38	24,854,360.38	10,330,372.24	10,287,904.24	14,523,988.14	42%
5000	Bienes muebles, inmuebles e intangibles							
5100	Mobiliario y equipo de administración							
511	Muebles de oficina y estantería							
51101	Muebles de oficina y estantería	1,337,500.00	232,967.02	1,570,467.02	115,155.05	96,131.05	1,455,311.97	7%
512	Muebles excepto de Oficina y Estantería							
51201	Muebles excepto de Oficina y Estantería		87,923.30	87,923.30	66,923.30	66,923.30	21,000.00	76%
513	Bienes artísticos, culturales y científicos							
51301	Bienes artísticos, culturales y científicos			-			-	
515	Equipo de cómputo y de tecnologías de la información							
51501	Equipo de cómputo y de tecnologías de la información	126,700.00	4,124,077.20	4,250,777.20	2,966,465.60	2,935,357.39	1,284,311.60	70%
519	Otros mobiliarios y equipo de administración							
51901	Otros mobiliarios y equipo de administración	366,900.00	67,602.00	434,502.00	17,908.06	17,908.06	416,593.94	4%
51902	Mobiliario y equipo para escuelas, laboratorios y talleres		950,756.46	950,756.46	857,007.62	857,007.62	93,748.84	90%
5200	Mobiliario y equipo educacional y recreativo							
521	Equipos y aparatos audiovisuales							
52101	Equipos y aparatos audiovisuales		224,739.11	224,739.11	90,966.52	90,966.52	133,772.59	40%
522	Aparatos Deportivos							
52201	Aparatos Deportivos	66,467.00	89,946.94	156,413.94	65,274.01	65,274.01	91,139.93	42%
523	Cámaras fotográficas y de video							
52301	Cámaras fotográficas y de video		76,500.00	76,500.00	15,045.27	15,045.27	61,454.73	20%
529	Otros Mob y Eq Educa.Re							
52901	Otros Mob y Eq Educa.Re		54,606.77	54,606.77	54,606.77	54,606.77	-	100%
5300	Equipo e Instrumental Médico de Laboratorio							
531	Equipo médico y de laboratorio							

Ejercicio del Presupuesto por Partida / Descripción		Egresos Aprobado Anual	Ampliaciones/ (Reducciones)	Egresos Modificado Anual	Egresos Devengado Acumulado	Egresos Pagado Acumulado	Subejercicio	% Avance Anual
		(1)	(2)	(3=1+2)	(4)	(5)	(6 = 3 - 4)	(7= 4/3)
53101	Equipo Médico y de Laboratorio		3,839,397.19	3,839,397.19	2,474,760.08	2,335,855.88	1,364,637.11	64%
532	Instrumental Méd y Laboratorio							
53201	Instrumental Méd y Laboratorio		48,408.38	48,408.38			48,408.38	0%
5400	Vehiculos y Equipo Transporte							
541	Vehiculos y Equipo Terrestre							
54101	Automóviles y Camiones		50,000.00	50,000.00			50,000.00	0%
542	Carrocerías y remolques							
54201	Carrocerías y remolques							
543	Equipo aeroespacial							
54301	Equipo aeroespacial							
549	Otros Equipos de Transporte							
54901	Otros Equipos de Transporte							
5600	Maquinaria, otros equipos y herramientas							
561	Maquinaria y equipo agropecuario							
56101	Maquinaria y equipo agropecuario		139,566.16	139,566.16			139,566.16	0%
562	Maquinaria y equipo industrial							
56201	Maquinaria y equipo industrial		227,500.00	227,500.00			227,500.00	0%
563	Maquinaria y Equipo de Construccion							
56301	Maquinaria y Equipo de Construccion							
564	Sistemas de aire acondicionado, calefacción y refrigeración industrial y Comercial							
56401	Sistemas de aire acondicionado, calefacción y refrigeración industrial y Comercial	600,000.00	119.99	600,119.99			600,119.99	0%
565	Equipo de comunicación y telecomunicación							
56501	Equipo de comunicación y telecomunicación		44,116.42	44,116.42	24,025.17	24,025.17	20,091.25	54%
566	Equipos De Generación Eléctrica, Aparatos Y Accesorios Eléctricos							
56601	Equipos De Generación Eléctrica, Aparatos Y Accesorios Eléctricos		35,344.28	35,344.28			35,344.28	0%
567	Herramientas y Máquinas-Herram							
56701	Herramientas	500,000.00	62,417.03	437,582.97	15,649.47	15,649.47	421,933.50	4%
56702	Refacciones y Acces May							
569	Otros Equipos							
56901	Bienes Muebles por Arrendamiento Financiero							
56902	Otros Bienes Muebles Por Arrendamiento Financiero		566,533.75	566,533.75			566,533.75	0%
578	Arboles y Plantas							
57801	Arboles y Plantas							
579	Otros Activos Biológicos							
57901	Otros activos biológicos							
5800	Bienes Inmuebles							
581	Terrenos							
58101	Terrenos							

Ejercicio del Presupuesto por Partida / Descripción		Egresos Aprobado Anual (1)	Ampliaciones/ (Reducciones) (2)	Egresos Modificado Anual (3=1+2)	Egresos Devengado Acumulado (4)	Egresos Pagado Acumulado (5)	Subejercicio (6 = 3 - 4)	% Avance Anual (7= 4/3)
583	Edificios y Locales							
58301	Edificios y Locales							
5900	Activos Intangibles							
591	Software							
59101	Software		390,449.73	390,449.73			390,449.73	0%
592	Patentes							
59201	Patentes							
593	Marcas							
59301	Marcas							
594	Derechos							
59401	Derechos							
597	Licencias Informaticas e Intelectuales							
59701	Licencias Informaticas e Intelectuales							
Total por Capitulo 5000		2,997,567.00	11,188,137.67	14,185,704.67	6,763,786.92	6,574,750.51	7,421,917.75	48%
6000	Inversión Pública							
6200	Obra pública en bienes propios							
622	Edificación no habitacional							
62201	Construcción		24,055,011.00	24,055,011.00	550,570.80	527,370.80	23,504,440.20	2%
62202	Ampliación		220,000.00	220,000.00	218,126.13	218,126.13	1,873.87	99%
62203	Remodelación y Rehabil		30,000.00	30,000.00	27,592.55	27,592.55	2,407.45	92%
62204	Conservación y mantenimiento							
62205	Equipamiento							
Total por Capitulo 6000		-	24,305,011.00	24,305,011.00	796,289.48	773,089.48	23,508,721.52	3%
...								
Total del Gasto		\$ 1,219,669,915.00	\$ 78,117,244.81	\$ 1,297,787,159.81	\$ 551,050,778.31	\$ 548,568,728.16	\$ 746,736,381.50	42%


 Mtra. Luz Marisa Meza Iribe
 Directora de Recursos Financieros


 Dr. Jesús Héctor Hernández López
 Rector

Instituto Tecnológico de Sonora
Estado Analítico del Ejercicio de Presupuesto de Egresos- Detallado – LDF
(Clasificación de Servicios Personales por Categoría)
Del 01 de Enero al 30 de Junio de 2020

ETCA-II-14

TRIMESTRE: Segundo

(PESOS)

Concepto (c)	Egresos					Subejercicio (e)
	Aprobado (d)	Ampliaciones/ (Reducciones)	Modificado	Devengado	Pagado	
I. Gasto No Etiquetado (I=A+B+C+D+E+F)	964,990,509.00	1,519,204.71	966,509,713.71	436,022,487.74	436,020,255.52	530,487,225.97
A. Personal Administrativo y de Servicio Público	362,009,371.00	10,140,077.46	351,869,293.54	158,181,295.71	158,181,295.71	193,687,997.83
B. Magisterio	602,981,138.00	11,659,282.17	614,640,420.17	277,841,192.03	277,838,969.81	336,799,228.14
C. Servicios de Salud (C=c1+c2)						
c1) Personal Administrativo						
c2) Personal Médico, Paramédico y afin						
D. Seguridad Pública						
E. Gastos asociados a la implementación de nuevas leyes federales o reformas a las mismas (E = e1 + e2)						
e1) Nombre del Programa o Ley 1						
e2) Nombre del Programa o Ley 2						
F. Sentencias laborales definitivas						
II. Gasto Etiquetado (II=A+B+C+D+E+F)		504,684.48	504,684.48	118,036.88	118,036.88	386,647.60
A. Personal Administrativo y de Servicio Público						
B. Magisterio		504,684.48	504,684.48	118,036.88	118,036.88	386,647.60
C. Servicios de Salud (C=c1+c2)						
c1) Personal Administrativo						
c2) Personal Médico, Paramédico y afin						
D. Seguridad Pública						
E. Gastos asociados a la implementación de nuevas leyes federales o reformas a las mismas (E = e1 + e2)						
e1) Nombre del Programa o Ley 1						
e2) Nombre del Programa o Ley 2						
F. Sentencias laborales definitivas						
III. Total del Gasto en Servicios Personales (III = I + II)	964,990,509.00	2,023,889.19	967,014,398.19	436,140,524.62	436,138,302.40	530,873,873.57


 Mtra. Luz Marisa Meza Iribe
 Directora de Recursos Financieros


 Dr. Jesús Héctor Hernández López
 Rector

Instituto Tecnológico de Sonora
Conciliación entre los Egresos Presupuestarios y los Gastos Contables
Al 30 de Junio de 2020
(Pesos)

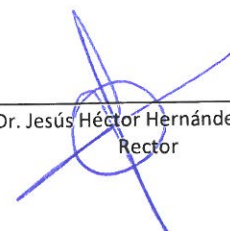
ETCA-II-15

TRIMESTRE: Segundo

1. Total de Egresos Presupuestarios		551,050,778.31
2. Menos Egresos Presupuestarios No Contables		7,560,076.40
Materias Primas y Materiales de Producción y Comercialización		
Materiales y Suministros		
Mobiliario y Equipo de Administración	4,023,459.63	
Mobiliario y Equipo Educacional y Recreativo	225,892.57	
Equipo e Instrumental Médico y de Laboratorio	2,474,760.08	
Vehículos y Equipo de Transporte		
Equipo de Defensa y Seguridad		
Maquinaria, Otros Equipos y Herramientas	39,674.64	
Arctivos Biológicos		
Bienes Inmuebles		
Activos Intangibles		
Obra Pública en Bienes de Dominio Público		
Obra Pública en Bienes Propios	796,289.48	
Acciones y Participaciones de Capital		
Compra de Títulos y Valores		
Concesión de Préstamos		
Inversiones en Fideicomisos, Mandatos y Otros Análogos		
Provisiones para Contingencias y Otras Erogaciones Especiales		
Armonización de la Deuda Pública		
Adeudos de Ejercicios Fiscales Anteriores (ADEFAS)		
Otros Egresos Presupuestales No Contables		
3. Más Gastos Contables No Presupuestarios		50,831,129.11
Estimaciones, Depreciaciones, Deterioros, Obsolescencia y Amortizaciones	50,316,681.25	
Provisiones		
Disminución de Inventarios		
Aumento por Insuficiencia de Estimaciones por Pérdida o Deterioro u Obsolescencia		
Aumento por Insuficiencia de Provisiones		
Otros Gastos	514,447.86	
Otros Gastos Contables No Presupuestales		
4. Total de Gasto Contable (4= 1 - 2 + 3)		594,321,831.02



 Mtra. Luz Marisa Meza Iribe
 Directora de Recursos Financieros



 Dr. Jesús Héctor Hernández López
 Rector


Instituto Tecnológico de Sonora
Endeudamiento Neto
 Del 01 de Enero al 30 de Junio de 2020
 (pesos)

ETCA-II-16


TRIMESTRE: Segundo

Identificación del crédito o Instrumento	Contratación / Colocación	Amortización	Endeudamiento Neto
	A	B	C=A-B
Créditos Bancarios			
1			
2			
3			
4			
5			
6			
7			
8			
9			
10			
Total Créditos Bancarios	0.00	0.00	0.00
Otros Instrumentos de Deuda			
1			
2			
3			
4			
5			
6			
7			
8			
9			
10			
Total Otros Instrumentos de Deuda	0.00	0.00	0.00
TOTAL	0.00	0.00	0.00

"Bajo protesta de decir verdad declaramos que los Estados Financieros y sus Notas, son razonablemente correctos y son responsabilidad del emisor"



 Mtra. Luz Marisa Meza Iribe
 Directora de Recursos Financieros



 Dr. Jesús Héctor Hernández López
 Rector

Instituto Tecnológico de Sonora
Intereses de la Deuda
Del 01 de Enero al 30 de Junio de 2020

ETCA-II-17

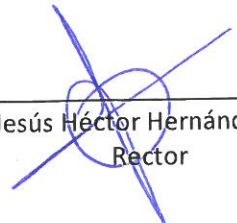
TRIMESTRE: Segundo

Identificación del crédito o Instrumento	Devengado	Pagado
Créditos Bancarios		
1		
2		
3		
4		
5		
6		
7		
8		
9		
10		
Total de Interéses Créditos Bancarios	0.00	0.00
Otros Instrumentos de Deuda		
1		
2		
3		
4		
5		
6		
7		
8		
9		
10		
Total Intereses Otros Instrumentos de Deuda	0.00	0.00
TOTAL	0.00	0.00

"Bajo protesta de decir verdad declaramos que los Estados Financieros y sus Notas, son razonablemente correctos y son responsabilidad del emisor"



 Mtra. Luz Marisa Meza Iribe
 Directora de Recursos Financieros



 Dr. Jesús Héctor Hernández López
 Rector



Instituto Tecnológico de Sonora
5 de Febrero No. 818 sur
Teléfono (644) 410-09-00 Apdo. 335
C.P. 85000 Ciudad Obregón, Sonora, México.
www.itson.mx

III. INFORMACIÓN PROGRAMÁTICA



Instituto Tecnológico de Sonora
Gasto Por Categoría Programática
Del 01 de Enero al 30 de Junio de 2020

ETCA-III-01
TRIMESTRE: Segundo

(PESOS)

Concepto	Egresos Aprobado Anual (1)	Ampliaciones/ (Reducciones) (2)	Egresos Modificado Anual (3=1+2)	Egresos Devengado Anual (4)	Egresos Pagado Anual (5)	Subejercicio (6 = 3 - 4)
Programas						
Subsidios: Sector Social y Privado o Estados y Municipios	0	0	0	0	0	0
Sujetos a Reglas de Operación						
Otros Subsidios						
Desempeño de las Funciones:	1,219,669,915.00	78,117,244.81	1,297,787,159.81	551,050,778.31	548,568,728.16	746,736,381.50
Prestación de Servicios Públicos	1,219,669,915.00	78,117,244.81	1,297,787,159.81	551,050,778.31	548,568,728.16	746,736,381.50
Provisión de Bienes Públicos						
Planeación, Seguimiento y Evaluación de Políticas Públicas						
Promoción y Fomento						
Regulación y Supervisión						
Funciones de las Fuerzas Armadas (Únicamente el Gobierno Federal)						
Específicos						
Proyectos de Inversión						
Administrativos y de Apoyos						
Apoyo al Proceso Presupuestario y para Mejorar la Eficiencia Institucional						
Apoyo a la Función Pública y al Mejoramiento de la Gestión						
Operaciones Ajenas						
Compromisos						
Obligaciones de Cumplimiento de Resolución Jurisdiccional						
Desastres Naturales						
Obligaciones						
Pensiones y Jubilaciones						
Aportaciones a la Seguridad Social						
Aportaciones a Fondos de Estabilización						
Aportaciones a Fondos de Inversión y Reestructura de Pensiones						
Programas de gasto Federalizado (Gobierno Federal)						
Gasto Federalizado						
Participaciones a Entidades Federativas y Municipios						
Costo Financiero, Deuda o Apoyo a Deudores y Ahorradores de la Banca						
Adeudos de Ejercicios Fiscales Anteriores						
Total del Gasto	1,219,669,915.00	78,117,244.81	1,297,787,159.81	551,050,778.31	548,568,728.16	746,736,381.50

Mtra. Luz Marisa Meza Iribe
Directora de Recursos Financieros

Dr. Jesús Héctor Hernández López
Rector

Instituto Tecnológico de Sonora
Gastos por proyectos de Inversión
Del 01 de Enero al 30 de Junio de 2020

ETCA-III-03


TRIMESTRE: Segundo

GASTO DE INVERSION EJERCIDO:		796,289.48
NOMBRE DEL PROYECTO	MONTO EROGADO	ORIGEN DEL RECURSO*
Elevador Edificio Idiomas Unidad Obregón Náinari	512,112.68	PROPIO
Ingenierías para Proyectos FAM 2020	279,328.00	PROPIO
Adecuaciones y Mejoras Edificio A-100 Unidad Obregón Campus Centro	4,848.80	FEDERAL

* Se deberán informar con todas las fuentes del recurso.

Ya sean obras con Recurso Federal, Recurso Estatal e Ingresos Propios del ente Público.

"Bajo protesta de decir verdad declaramos que los Estados Financieros y sus Notas, son razonablemente correctos y son responsabilidad del emisor"


Mtro. Luis Alonso Islas Escalante
Director de Recursos Materiales y Servicios Generales


Dr. Jesús Héctor Hernández López
Rector



GOBIERNO DEL ESTADO DE SONORA

ETCA-III-04

TRIMESTRE:
SEGUNDO

INFORME DE AVANCE PROGRAMÁTICO 2020

Gobierno del
Estado de Sonora

CLAVE	NOMBRE DEL INDICADOR	UNI. MEDIDA	TIPO META	VAL. ACUM.	DATOS	PROGRAMADO ORIGINAL					MODIFICADO					REALIZADO				% DE AVANCE TRIMESTRAL
						PRIMERO	SEGUNDO	TERCERO	CUARTO	ANUAL	PRIMERO	SEGUNDO	TERCERO	CUARTO	ANUAL	PRIMERO	SEGUNDO	TERCERO	CUARTO	

DEPENDENCIA / ENTIDAD 73 INSTITUTO TECNOLÓGICO DE SONORA

UNIDAD ADMINISTRATIVA 260 ITSON RECTORÍA

E404E10	EDUCACIÓN SUPERIOR DE CALIDAD PARA EL DESARROLLO																			
113	EDUCACIÓN SUPERIOR UNIVERSITARIA.																			
	COBERTURA EN EDUCACIÓN SUPERIOR	PORCENTAJE	A	NO	MET	0.00	0.00	0.00	6.40	6.40	0.00	0.00	0.00	6.40	6.40	0.00	0.00	0.00	0.00	0.00%
					NUM	0.00	0.00	0.00	6.40	6.40	0.00	0.00	0.00	6.40	6.40	0.00	0.00	0.00	0.00	
					DEN															

EVALUACIÓN CUALITATIVA

EN ESTE PERIODO NO SE TIENE PROGRAMADA LA MEDICIÓN DEL INDICADOR

280	CONTROL Y VIGILANCIA																			
	PORCENTAJE DE SEGUIMIENTO DE HALLAZGOS DE AUDITORÍAS EXTERNAS POR ORGANISMOS FISCALIZADORES	PORCENTAJE	A	NO	MET	90.00	90.00	90.00	90.00	90.00	90.00	90.00	90.00	90.00	90.00	100.00	100.00	0.00	0.00	111.11%
					NUM	90.00	90.00	90.00	90.00	90.00	90.00	90.00	90.00	90.00	90.00	100.00	100.00	0.00	0.00	
					DEN															

EVALUACIÓN CUALITATIVA

EL INSTITUTO SUPERIOR DE AUDITORÍA Y FISCALIZACIÓN DEL ESTADO DE SONORA DURANTE EL PRIMER TRIMESTRE DE 2020, DIO INICIO A 10 AUDITORÍAS PARA LA CUENTA PÚBLICA 2019. AL SEGUNDO TRIMESTRE DE 2020, NO SE HAN EMITIDO RESULTADOS DE LAS AUDITORÍAS REALIZADAS, POR LO TANTO, NO SE TIENE INFORMACIÓN PARA MEDIR EL INDICADOR DE PORCENTAJE DE SEGUIMIENTO A RESULTADOS DE AUDITORÍAS

287	COORDINACIÓN ADMINISTRATIVA																			
	INDICE DE SATISFACCIÓN DE LOS USUARIOS	PORCENTAJE	A	NO	MET	90.00	90.00	90.00	90.00	90.00	90.00	90.00	90.00	90.00	90.00	96.72	98.61	0.00	0.00	109.56%
					NUM	90.00	90.00	90.00	90.00	90.00	90.00	90.00	90.00	90.00	90.00	96.72	98.61	0.00	0.00	
					DEN															

EVALUACIÓN CUALITATIVA

RESULTADO OBTENIDO GRACIAS A LA CALIDAD EN LOS PROCESOS, LA FORMALIDAD DE LOS PROCEDIMIENTOS, LA CALIDEZ DE LAS PERSONAS PARA ATENDER A LOS CLIENTES, LAS INICIATIVAS Y ACCIONES TOMADAS PARA MEJORAR Y EL MONITOREO CONSTANTE.

LOS ASPECTOS CUALITATIVOS QUE APOYARON AL CUMPLIMIENTO DE ESTE INDICADOR SON LOS SIGUIENTES:

- INVOLUCRAMIENTO DE LA DIRECCIÓN Y RESPONSABLES DE ÁREA.
- LA CULTURA ORGANIZACIONAL ORIENTADA A LA EVALUACIÓN Y SEGUIMIENTO.
- LA GESTIÓN DE RECURSOS PARA SOLVENTAR LA INVERSIÓN NECESARIA PARA MANTENER EL SISTEMA DE GESTIÓN DE CALIDAD (SGC).
- LA VOLUNTAD DE LOS COLABORADORES PARA MANTENER EL SISTEMA DE GESTIÓN DE CALIDAD.
- LA CULTURA ORGANIZACIONAL ORIENTADA A LA MEJORA CONTINUA.

113	EDUCACIÓN SUPERIOR UNIVERSITARIA.																			
	PORCENTAJE DE ALUMNOS INSCRITOS EN PROGRAMAS ACREDITADOS POR SU CALIDAD	PORCENTAJE	A	NO	MET	0.00	0.00	0.00	97.00	97.00	0.00	0.00	0.00	97.00	97.00	0.00	0.00	0.00	0.00	0.00%
					NUM	0.00	0.00	0.00	97.00	97.00	0.00	0.00	0.00	97.00	97.00	0.00	0.00	0.00	0.00	
					DEN															

EVALUACIÓN CUALITATIVA

EN ESTE PERIODO NO SE TIENE PROGRAMADA LA MEDICIÓN DEL INDICADOR

287	COORDINACIÓN ADMINISTRATIVA																			
	NÚMERO DE PROCEDIMIENTOS CERTIFICADOS	PROCESO	A	NO	MET	148.00	148.00	148.00	150.00	150.00	148.00	148.00	148.00	150.00	150.00	148.00	148.00	0.00	0.00	100.00%
					NUM	148.00	148.00	148.00	150.00	150.00	148.00	148.00	148.00	150.00	150.00	148.00	148.00	0.00	0.00	
					DEN															

EVALUACIÓN CUALITATIVA

ES EL NÚMERO DE PROCEDIMIENTOS QUE SE TIENEN CERTIFICADOS EN EL SISTEMA DE GESTIÓN DE CALIDAD HASTA LA FECHA.

EL COMPORTAMIENTO DE ESTE INDICADOR SE MANTENDRÁ FIJO HASTA EL CUARTO TRIMESTRE DEL AÑO, DADO QUE LA AUDITORÍA DE MANTENIMIENTO AL SISTEMA DE GESTIÓN DE CALIDAD ITSON, SE PROGRAMA UNA VEZ AL AÑO EN NOVIEMBRE O DICIEMBRE.

113	EDUCACIÓN SUPERIOR UNIVERSITARIA.																			
	NÚMERO DE CONVENIOS DE COLABORACIÓN ENTRE EL ITSON Y ESCUELAS DE NIVEL MEDIO SUPERIOR DEL ESTADO DE SONORA	CONVENIO	A	NO	MET	0.00	21.00	0.00	21.00	21.00	0.00	21.00	0.00	21.00	21.00	0.00	21.00	0.00	0.00	100.00%
					NUM	0.00	21.00	0.00	21.00	21.00	0.00	21.00	0.00	21.00	21.00	0.00	21.00	0.00	0.00	
					DEN															



GOBIERNO DEL ESTADO DE SONORA

ETCA-III-04

TRIMESTRE:
SEGUNDO

INFORME DE AVANCE PROGRAMÁTICO 2020

Gobierno del
Estado de Sonora

CLAVE	NOMBRE DEL INDICADOR	UNI. MEDIDA	TIPO META	VAL. ACUM.	DATOS	PROGRAMADO ORIGINAL					MODIFICADO					REALIZADO				% DE AVANCE TRIMESTRAL
						PRIMERO	SEGUNDO	TERCERO	CUARTO	ANUAL	PRIMERO	SEGUNDO	TERCERO	CUARTO	ANUAL	PRIMERO	SEGUNDO	TERCERO	CUARTO	

DEPENDENCIA / ENTIDAD 73 INSTITUTO TECNOLÓGICO DE SONORA

EVALUACIÓN CUALITATIVA

SE FORTALECIERON LOS CONVENIOS ESTABLECIDOS CON 15 ESCUELAS EN CIUDAD OBREGÓN, TRES EN GUAYMAS, UNA EN PUERTO PEÑASCO, UNA EN NOGALES Y UNA EN HERMOSILLO, SONORA.

	PORCENTAJE DE ALUMNOS QUE RECIBEN BECAS	PORCENTAJE	A	NO	MET	0.00	6.50	0.00	6.50	6.50	MET	0.00	6.50	0.00	6.50	6.50	MET	0.00	9.79	0.00	0.00	150.61%
					NUM	0.00	6.50	0.00	6.50	6.50	NUM	0.00	6.50	0.00	6.50	6.50	NUM	0.00	9.79	0.00	0.00	
					DEN						DEN						DEN					

EVALUACIÓN CUALITATIVA

SE ENTREGARON 1,723 BECAS A ALUMNOS DE LOS DIVERSOS PROGRAMAS EDUCATIVOS Y UNIDADES, PRINCIPALMENTE A TRAVÉS DE LOS PROGRAMAS DE BECAS DE ALTO RENDIMIENTO ACADÉMICO (ARA), BECAS DEPORTIVAS Y MOISÉS VÁZQUEZ GUDIÑO

	PORCENTAJE DE EFICIENCIA TERMINAL	PORCENTAJE	A	NO	MET	0.00	0.00	0.00	22.90	22.90	MET	0.00	0.00	0.00	22.90	22.90	MET	0.00	0.00	0.00	0.00	0.00%
					NUM	0.00	0.00	0.00	22.90	22.90	NUM	0.00	0.00	0.00	22.90	22.90	NUM	0.00	0.00	0.00	0.00	
					DEN						DEN						DEN					

EVALUACIÓN CUALITATIVA

EN ESTE PERIODO NO SE TIENE PROGRAMADA LA MEDICIÓN DEL INDICADOR

	PORCENTAJE DE PROFESORES DE TIEMPO COMPLETO CON PERFIL PRODEP	PORCENTAJE	A	NO	MET	0.00	0.00	0.00	74.40	74.40	MET	0.00	0.00	0.00	74.40	74.40	MET	0.00	0.00	0.00	0.00	0.00%
					NUM	0.00	0.00	0.00	74.40	74.40	NUM	0.00	0.00	0.00	74.40	74.40	NUM	0.00	0.00	0.00	0.00	
					DEN						DEN						DEN					

EVALUACIÓN CUALITATIVA

EN ESTE PERIODO NO SE TIENE PROGRAMADA LA MEDICIÓN DEL INDICADOR

	NUMERO DE TALLERES DE ACTUALIZACIÓN DIRIGIDO A PERSONAL DE LAS PREPARATORIAS INCORPORADAS	TALLER	A	SI	MET	0.00	10.00	0.00	0.00	10.00	MET	0.00	10.00	0.00	0.00	10.00	MET	0.00	0.00	0.00	0.00	0.00%
					NUM	0.00	10.00	0.00	0.00	10.00	NUM	0.00	10.00	0.00	0.00	10.00	NUM	0.00	0.00	0.00	0.00	
					DEN						DEN						DEN					

EVALUACIÓN CUALITATIVA

DERIVADO DE LAS INDICACIONES POR PARTE DE LA SECRETARÍA DE SALUD Y DE LA SECRETARÍA DE EDUCACIÓN DEL ESTADO DE SONORA, DE EVITAR LA ORGANIZACIÓN DE EVENTOS MASIVOS PARA SALVAGUARDAR LA INTEGRIDAD FÍSICA DEL PERSONAL DOCENTE Y ADMINISTRATIVO DE LAS ESCUELAS INCORPORADAS AL ITSON POR LA PANDEMIA COVID-19, SE TOMÓ LA DECISIÓN DE POSPONER LOS TALLERES DE ACTUALIZACIÓN HASTA NUEVO AVISO.

	NUMERO DE PROGRAMAS DE BECAS INTERNAS	PROGRAMA	A	NO	MET	0.00	8.00	0.00	8.00	8.00	MET	0.00	8.00	0.00	8.00	8.00	MET	0.00	8.00	0.00	0.00	100.00%
					NUM	0.00	8.00	0.00	8.00	8.00	NUM	0.00	8.00	0.00	8.00	8.00	NUM	0.00	8.00	0.00	0.00	
					DEN						DEN						DEN					

EVALUACIÓN CUALITATIVA

EN ESTE PERIODO SE OTORGARON BECAS A ESTUDIANTES EN LOS PROGRAMAS DE: ALUMNOS DE ALTO RENDIMIENTO ACADÉMICO (ARA), MOISÉS VÁZQUEZ GUDIÑO, ESTUDIOS INCORPORADOS, BECAS DEPORTIVAS, BECAS ARTE, DE MOVILIDAD, DE LA FUNDACIÓN ITSON Y AYUDANTÍAS.

	NÚMERO DE CONSULTAS EN SERVICIOS A LA SALUD FÍSICA Y EMOCIONAL	CONSULTA	A	SI	MET	1450.00	1000.00	1200.00	1000.00	4650.00	MET	1450.00	1000.00	1200.00	1000.00	4650.00	MET	2389.00	1647.00	0.00	0.00	164.70%
					NUM	1450.00	1000.00	1200.00	1000.00	4650.00	NUM	1450.00	1000.00	1200.00	1000.00	4650.00	NUM	2389.00	1647.00	0.00	0.00	
					DEN						DEN						DEN					

EVALUACIÓN CUALITATIVA

LA PARTICIPACIÓN DE LA COMUNIDAD UNIVERSITARIA EN LOS SERVICIOS DE SALUD CRECE CONSTANTEMENTE CADA SEMESTRE; POR LA CONTINGENCIA SANITARIA SERÁ NECESARIO REORGANIZAR LOS SERVICIOS EN SU CONTENIDO Y FORMA PARA QUE SIGAN ESTANDO PRESENTES Y SEAN DE MAYOR IMPACTO.

	NÚMERO DE ALUMNOS QUE REALIZAN PRÁCTICA PROFESIONAL	ALUMNO	A	SI	MET	0.00	1700.00	0.00	1300.00	3000.00	MET	0.00	1700.00	0.00	1300.00	3000.00	MET	0.00	818.00	0.00	0.00	48.11%
					NUM	0.00	1700.00	0.00	1300.00	3000.00	NUM	0.00	1700.00	0.00	1300.00	3000.00	NUM	0.00	818.00	0.00	0.00	
					DEN						DEN						DEN					

EVALUACIÓN CUALITATIVA

SE CUENTA CON EVIDENCIA DE 818 ALUMNOS QUE REALIZARON PRÁCTICAS PROFESIONALES EN EL PERIODO A REPORTAR; SIN EMBARGO, DEBIDO A LA CONTINGENCIA SANITARIA, LA RECEPCIÓN DE LA DOCUMENTACIÓN QUE AVALA LOS PROYECTOS EN EL SEMESTRE ENERO-MAYO AÚN NO HA CONCLUIDO, NI SE CUENTA CON INFORMACIÓN DEL PERIODO DE VERANO

	NÚMERO DE CONVENIOS INSTITUCIONALES	CONVENIO	A	SI	MET	15.00	15.00	10.00	10.00	50.00	MET	15.00	15.00	10.00	10.00	50.00	MET	22.00	2.00	0.00	0.00	13.33%
					NUM	15.00	15.00	10.00	10.00	50.00	NUM	15.00	15.00	10.00	10.00	50.00	NUM	22.00	2.00	0.00	0.00	
					DEN						DEN						DEN					



GOBIERNO DEL ESTADO DE SONORA

ETCA-III-04

TRIMESTRE:
SEGUNDO

INFORME DE AVANCE PROGRAMÁTICO 2020

Gobierno del
Estado de Sonora

CLAVE	NOMBRE DEL INDICADOR	UNI. MEDIDA	TIPO META	VAL. ACUM.	DATOS	PROGRAMADO ORIGINAL					MODIFICADO					REALIZADO				% DE AVANCE TRIMESTRAL
						PRIMERO	SEGUNDO	TERCERO	CUARTO	ANUAL	PRIMERO	SEGUNDO	TERCERO	CUARTO	ANUAL	PRIMERO	SEGUNDO	TERCERO	CUARTO	

DEPENDENCIA / ENTIDAD 73 INSTITUTO TECNOLÓGICO DE SONORA

EVALUACIÓN CUALITATIVA

EN ESTE TRIMESTRE SE HA PRESENTADO LA CONTINGENCIA POR COVID-19, DIFICULTANDO LA VINCULACIÓN CON LOS DIVERSOS ORGANISMOS, ASÍ COMO EL PROCESO DE RECOPIACIÓN DE FIRMAS Y ENVÍO DE LOS DOCUMENTOS. SE CUENTA CON 8 CONVENIOS QUE NO HAN SIDO POSIBLE CONCLUIR EL PROCESO.

	NÚMERO DE PROFESORES CON CAPACITACIÓN PEDAGÓGICA	PROFESOR	A	SI	MET	0.00	250.00	0.00	200.00	450.00	0.00	250.00	0.00	200.00	450.00	0.00	336.00	0.00	0.00	134.40%
					NUM	0.00	250.00	0.00	200.00	450.00	0.00	250.00	0.00	200.00	450.00	0.00	336.00	0.00	0.00	
					DEN															

EVALUACIÓN CUALITATIVA

SE HAN IMPARTIDO CURSOS DE CAPACITACIÓN EN TEMÁTICAS RELACIONADAS EL ENFOQUE POR COMPETENCIAS, ELABORACIÓN DE PROGRAMAS DE CURSO, PLANES DE CLASE, ASÍ COMO EN EL SISTEMA DE LA TRAYECTORIA ACADÉMICA (SIGA) EN TODAS LAS UNIDADES. A PARTIR DE LA CONTINGENCIA SANITARIA, SE SIGUIÓ CAPACITANDO A LOS PROFESORES DE MANERA VIRTUAL EN LOS TEMAS EMERGENTES, COMO LO ES EN EL ÁREA VIRTUAL, EN ESTOS MOMENTOS SE ESTÁN IMPARTIENDO CURSOS DE DISEÑO INSTRUCCIONAL, FACILITACION Y EMPAQUETAMIENTO DE CURSOS EN MODALIDADES NO CONVENCIONALES; ADEMÁS DEL MANEJO DE PLATAFORMAS.

	ALUMNOS ATENDIDOS EN ACTIVIDADES DE SERVICIOS DE TUTORIAS	ALUMNO	A	SI	MET	0.00	1500.00	0.00	1500.00	3000.00	0.00	1500.00	0.00	1500.00	3000.00	0.00	3354.00	0.00	0.00	223.60%
					NUM	0.00	1500.00	0.00	1500.00	3000.00	0.00	1500.00	0.00	1500.00	3000.00	0.00	3354.00	0.00	0.00	
					DEN															

EVALUACIÓN CUALITATIVA

EN EL PERIODO ENERO-MAYO SE ATENDIERON A 1,934 ALUMNOS DE LA UNIDAD OBREGÓN, 665 DE LA UNIDAD GUAYMAS Y 174 DE LA UNIDAD EMPALME. CABE SEÑALAR QUE SE HA IDENTIFICADO LA NECESIDAD DE REFORZAR EL ACOMPAÑAMIENTO TUTORIAL EN LOS TIEMPOS ACTUALES EN QUE LAS CLASES SE REALIZAN DE FORMA VIRTUAL/REMOTA



Dependencia y/o Entidad:	Instituto Tecnológico de Sonora
Programa Presupuestario:	E404E10 EDUCACIÓN SUPERIOR DE CALIDAD PARA EL DESARROLLO
Eje del PED:	EJE 4 Todos los sonorenses todas las oportunidades
Reto del PED:	Reto 04 Elevar la calidad de la educación para impulsar la creatividad, el ingenio, las competencias y los valores fundamentales de los sonorenses, potencializando el talento del personal docente y desarrollando sus capacidades de aprendizaje.
Beneficiarios:	Población de 18 a 22 años en el estado de Sonora.

	Resumen narrativo	Indicadores					Línea base	Meta 2020	Resultado 2o trimestre	Medios de verificación	Supuestos
	(Objetivos)	Nombre	Fórmula	Sentido	Unidad de medida	Frecuencia	Valor 2018			(Fuentes)	
FIN	Contribuir a al desarrollo humano de Sonora mediante el acceso de los jóvenes de 18 a 22 años en Sonora a una educación superior de calidad y al logro de las competencias necesarias para su desarrollo profesional.	Cobertura en Educación Superior	(Matrícula a nivel licenciatura / Población de 18 a 22 años en el estado de Sonora) * 100	Ascendente	Porcentaje	Anual	6.30%	6.40%	N/A	Reportes de matrícula la Dirección de Planeación. Proyecciones de población de CONAPO para el estado de Sonora a mitad del año	Incremento de alumnos de nuevo ingreso
PROPÓSITO	Los jóvenes de 18 a 22 años en Sonora acceden a una educación superior de calidad y logran las competencias necesarias para su crecimiento profesional.	Porcentaje de alumnos inscritos en programas acreditados reconocidos por su calidad	(Número de alumnos inscritos en programas acreditados / Total de alumnos en programas educativos evaluables) * 100	Ascendente	Porcentaje	Anual	97.00%	97.00%	N/A	Reporte de la Dirección de Planeación	Revalidación de Programas Educativos acreditados por su calidad
COMPONENTE	C1 Convenios de colaboración entre el ITSON y escuelas de nivel medio superior elaborados	Número de convenios de colaboración entre el ITSON y escuelas de nivel medio superior del Estado de Sonora	Sumatoria de convenios realizados	Ascendente	Convenios	Semestral	22	21	21	Reportes de la Coordinación de Estudios Incorporados	Alto porcentaje de cumplimiento en la evaluación Institucional de las escuelas de medio superior incorporadas al ITSON - Vigencia de actividades de las escuelas incorporadas
	C2 Servicios de apoyo al aprendizaje ofrecidos	% de alumnos que reciben becas	Sumatoria de alumnos con becas de los diferentes programas internos y externos / Total de alumnos inscritos	Ascendente	Porcentaje	Semestral	22.7%	6.50%	9.8%	Concentrado de información de los reportes de las diferentes becas	Suficiencia presupuestaria - Permanencia de los programas de becas gubernamentales - Convenios vigentes con las organizaciones externas - Aportaciones suficientes a la fundación ITSON
	C3 Mecanismos de trayectoria escolar fortalecidos	% de eficiencia terminal	(alumnos egresados en el año n/alumnos inscritos en la generación n de nivel licenciatura) x 100	Ascendente	Porcentaje	Anual	22.90%	22.90%	N/A	Reporte de la Dirección de Planeación	Reducción de los índices de reprobación - Mantener o disminuir el grado de deserción escolar - Condiciones económicas, familiares y personales favorables de los estudiantes
	C4 Planta docente desarrollada	Porcentaje de profesores de tiempo completo con perfil PRODEP	Número de profesores de tiempo completo PRODEP / total de profesores de tiempo completo en educación superior	Ascendente	Porcentaje	Anual	73.54%	74.00%	N/A	Resultados del PRODEP convocatoria 2019	Se mantengan los apoyos al programa PRODEP
ACTIVIDAD	A1 C1 Capacitación dirigida a mejorar la educación media superior	Número de talleres de actualización dirigido a personal de las preparatorias incorporadas	Sumatoria de talleres realizados	Ascendente	Talleres	Trimestral	12	10	0	Reportes de la Coordinación de Estudios Incorporados	Recursos disponibles - Participación de los expositores - Buena respuesta de participación de los asistentes
	A1 C2 Gestión de recursos para programas de becas	Número de programas de becas internos	Sumatoria de los programas de becas internas	Ascendente	Programas	Semestral	8	8	8	Concentrado de información de los reportes de las diferentes becas	Suficiencia presupuestaria
	A2 C2 Atención de alumnos en servicios de apoyo	Número de consultas en servicios a la salud física y emocional	Sumatoria de alumnos atendidos en los servicios de la universidad saludable	Ascendente	Alumnos	Trimestral	3600	4650	1647	Bitácora de servicios de la Universidad Saludable	Participación de los alumnos en los diferentes servicios - Suficiencia presupuestaria - Mantener los convenios con Instituciones Educativas que proveen practicantes
	A1 C3 Atención a alumnos en actividades de servicios de tutoría	Alumnos atendidos en actividades de servicios de tutoría	Sumatoria de alumnos atendidos en servicios de tutoría	Ascendente	Alumnos	Semestral	1er Semestre: 3006 2oSemestre: 3893	3000	3354	Reportes de la Coordinación de Desarrollo Académico	Inscripción de alumnos a la Universidad.



Resumen narrativo (Objetivos)	Indicadores						Línea base	Meta 2020	Resultado 2o trimestre	Medios de verificación	Supuestos
	Nombre	Fórmula	Sentido	Unidad de medida	Frecuencia	Valor 2018	(Fuentes)				
A2 C3 Participación de alumnos en espacios reales de aprendizaje	Número de alumnos que realizan práctica profesional	Sumatoria de alumnos registrados en prácticas profesionales	Ascendente	Alumnos	Semestral	1050	2200	818	Reportes de la Coordinación de Vinculación Institucional	Mantener los convenios con empresas - Colaboración por parte de los alumnos - Inscripción de los alumnos	
A3 C3 Vinculación con los diferentes sectores	Número de convenios generales institucionales	Sumatoria de convenios realizados en los diferentes sectores	Ascendente	Convenios	Trimestral	40	50	2	Reporte Institucional	Interés de las empresas y organismos en formalizar la vinculación con la Institución	
A1C4 Capacitación en metodología de enseñanza aprendizaje	Número de profesores (PTC y auxiliares) con capacitación pedagógica	Sumatoria de profesores que recibieron capacitación pedagógica	Ascendente	Profesores	Semestral	428	450	336	Reportes de la Coordinación de Desarrollo Académico	Suficiencia presupuestaria	



Instituto Tecnológico de Sonora
5 de Febrero No. 818 sur
Teléfono (644) 410-09-00 Apdo. 335
C.P. 85000 Ciudad Obregón, Sonora, México.
www.itson.mx

IV. INFORMACIÓN COMPLEMENTARIA - ANEXOS



Estado de Situación Financiera
Indicadores de Postura Fiscal
 Del 01 de Enero al 30 de Junio de 2020

ETCA-IV-01

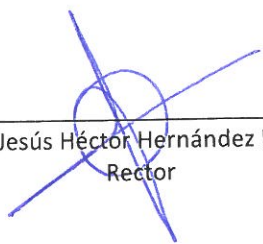
TRIMESTRE: Segundo

Concepto	Estimado Original Anual	Devengado	Pagado 3
I. Ingresos Presupuestarios (I= 1 + 2)	938,815,740.00	546,133,627.26	539,976,121.98
1. Ingresos Gobierno del Estado 1			
2. Ingresos Sector Paraestatal 1	938,815,740.00	546,133,627.26	539,976,121.98
II. Egresos Presupuestarios (II= 3+4)	1,219,669,915.00	551,050,778.31	548,568,728.16
3. Egresos del Gobierno de la Entidad Federativa 2			
4. Egresos del Sector Paraestatal 2	1,219,669,915.00	551,050,778.31	548,568,728.16
III. Balance Presupuestario (Superávit o Déficit) (III= I-II)	-280,854,175.00	-4,917,151.05	-8,592,606.18
Concepto	Estimado Original Anual	Devengado	Pagado 3
III. Balance Presupuestario (Superávit o Déficit)	-280,854,175.00	-4,917,151.05	-8,592,606.18
IV. Interés, Comisiones y Gastos de la Deuda			
V. Balance Primario (superávit o Déficit) (V= III-IV)	-280,854,175.00	-4,917,151.05	-8,592,606.18
Concepto	Estimado Original Anual	Devengado	Pagado 3
A. Financiamiento			
B. Amortización de la Deuda			
C. Endeudamiento o Desendeudamiento (C=A-B)	0.00	0.00	0.00

"Bajo protesta de decir verdad declaramos que los Estados Financieros y sus Notas, son razonablemente correctos y son responsabilidad del emisor"



 Mtra. Luz Marisa Meza Iribe
 Directora de Recursos Financieros



 Dr. Jesús Héctor Hernández López
 Rector

Instituto Tecnológico de Sonora
Balance Presupuestario - LDF
Del 01 de Enero al 30 de Junio de 2020
(PESOS)

ETCA-IV-02

TRIMESTRE: Segundo

Concepto (c)	Estimado/ Aprobado (d)	Devengado	Recaudado/ Pagado
A. Ingresos Totales (A = A1+A2+A3)	938,815,740.00	546,133,627.26	539,976,121.98
A1. Ingresos de Libre Disposición	938,815,740.00	535,805,514.38	529,840,616.10
A2. Transferencias Federales Etiquetadas		10,328,112.88	10,135,505.88
A3. Financiamiento Neto	-		
B. Egresos Presupuestarios1 (B = B1+B2)	1,219,669,915.00	551,050,778.31	548,568,728.16
B1. Gasto No Etiquetado (sin incluir Amortización de la Deuda Pública)	1,219,669,915.00	540,684,360.10	538,717,879.98
B2. Gasto Etiquetado (sin incluir Amortización de la Deuda Pública)	-	10,366,418.21	9,850,848.18
C. Remanentes del Ejercicio Anterior (C = C1 + C2)	-	-	-
C1. Remanentes de Ingresos de Libre Disposición aplicados en el periodo		-	-
C2. Remanentes de Transferencias Federales Etiquetadas aplicados en el periodo		-	-
I. Balance Presupuestario (I = A – B + C)	280,854,175.00	4,917,151.05	8,592,606.18
II. Balance Presupuestario sin Financiamiento Neto (II = I - A3)	280,854,175.00	4,917,151.05	8,592,606.18
III. Balance Presupuestario sin Financiamiento Neto y sin Remanentes del Ejercicio Anterior (III= II - C)	280,854,175.00	4,917,151.05	8,592,606.18

Concepto	Aprobado	Devengado	Pagado
E. Intereses, Comisiones y Gastos de la Deuda (E = E1+E2)	-	-	-
E1. Intereses, Comisiones y Gastos de la Deuda con Gasto No Etiquetado	-	-	-
E2. Intereses, Comisiones y Gastos de la Deuda con Gasto Etiquetado	-	-	-
IV. Balance Primario (IV = III + E)	280,854,175.00	4,917,151.05	8,592,606.18

Concepto	Estimado/ Aprobado	Devengado	Recaudado/ Pagado
F. Financiamiento (F = F1 + F2)			
F1. Financiamiento con Fuente de Pago de Ingresos de Libre Disposición			
F2. Financiamiento con Fuente de Pago de Transferencias Federales Etiquetadas			
G. Amortización de la Deuda (G = G1 + G2)			
G1. Amortización de la Deuda Pública con Gasto No Etiquetado			
G2. Amortización de la Deuda Pública con Gasto Etiquetado			
A3. Financiamiento Neto (A3 = F – G)	-	-	-

Instituto Tecnológico de Sonora
Balance Presupuestario - LDF
Del 01 de Enero al 30 de Junio de 2020
(PESOS)

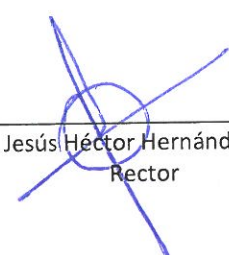
ETCA-IV-02

TRIMESTRE: Segundo

Concepto	Estimado/ Aprobado	Devengado	Recaudado/ Pagado
A1. Ingresos de Libre Disposición	938,815,740.00	535,805,514.38	529,840,616.10
A3.1 Financiamiento Neto con Fuente de Pago de Ingresos de Libre Disposición (A3.1 = F1 - G1)	-	-	-
F1. Financiamiento con Fuente de Pago de Ingresos de Libre Disposición	-	-	-
G1. Amortización de la Deuda Pública con Gasto No Etiquetado	-	-	-
B1. Gasto No Etiquetado (sin incluir Amortización de la Deuda Pública)	1,219,669,915.00	540,684,360.10	538,717,879.98
C1. Remanentes de Ingresos de Libre Disposición aplicados en el periodo	-	-	-
V. Balance Presupuestario de Recursos Disponibles (V = A1 + A3.1 - B1 + C1)	280,854,175.00	4,878,845.72	8,877,263.88
VI. Balance Presupuestario de Recursos Disponibles sin Financiamiento Neto (VI = V - A3.1)	280,854,175.00	4,878,845.72	8,877,263.88

Concepto	Estimado/ Aprobado	Devengado	Recaudado/ Pagado
A2. Transferencias Federales Etiquetadas	-	10,328,112.88	10,135,505.88
A3.2 Financiamiento Neto con Fuente de Pago de Transferencias Federales Etiquetadas (A3.2 = F2 - G2)	-	-	-
F2. Financiamiento con Fuente de Pago de Transferencias Federales Etiquetadas	-	-	-
G2. Amortización de la Deuda Pública con Gasto Etiquetado	-	-	-
B2. Gasto Etiquetado (sin incluir Amortización de la Deuda Pública)	-	10,366,418.21	9,850,848.18
C2. Remanentes de Transferencias Federales Etiquetadas aplicados en el periodo	-	-	-
VII. Balance Presupuestario de Recursos Etiquetados (VII = A2 + A3.2 - B2 + C2)	-	38,305.33	284,657.70
VIII. Balance Presupuestario de Recursos Etiquetados sin Financiamiento Neto (VIII = VII - A3.2)	-	38,305.33	284,657.70


Mtra. Luz Marisa Meza Iribé
Directora de Recursos Financieros


Dr. Jesús Héctor Hernández López
Rector

Instituto Tecnológico de Sonora
Relación de Cuentas Bancarias Productivas Específicas
Del 01 de Enero al 30 de Junio de 2020
(pesos)

ETCA-IV-03

TRIMESTRE: SEGUNDO

Fondo, Programa o Convenio	Datos de la Cuenta Bancaria	
	Institución Bancaria	Número de Cuenta
1 Subsidio Federal Ordinario, convenio marco de colaboración para el apoyo financiero, que celebran por una parte el ejecutivo federal por conducto de la Secretaría de Educación Pública, el ejecutivo estatal y el Instituto Tecnológico de Sonora, con número de folio 0064/20	BBVA BANCOMER, SA.	0114239873
2 Recurso Federal Extraordinario, convenio de coordinación para la realización de obras para la infraestructura educativa FAM 2020, que celebran por una parte el Gobierno del Estado de Sonora a través de las Secretarías de Educación y Cultura, de Hacienda y de Infraestructura y Desarrollo Urbano, por otra parte el Instituto Sonorense de Infraestructura Educativa así como el Instituto Tecnológico de Sonora	BBVA BANCOMER, SA.	0115195195
3		
4		
5		
6		
7		
8		
9		
10		

"Bajo protesta de decir verdad declaramos que los Estados Financieros y sus Notas, son razonablemente correctos y son responsabilidad del emisor"


 Mtra. Luz Marisa Meza Iribe
 Directora de Recursos Financieros


 Dr. Jesús Héctor Hernández López
 Rector

SISTEMA ESTATAL DE EVALUACIÓN
DEPENDENCIA O ENTIDAD: INSTITUTO TECNOLÓGICO DE SONORA
ANÁLISIS DE LAS VARIACIONES PROGRAMÁTICO-PRESUPUESTAL

1. Justificación de las Modificaciones al Presupuesto Original e Impacto en Metas.

La máxima autoridad del Instituto Tecnológico de Sonora es el H. Consejo Directivo, quien autoriza en forma general y basándose en sus necesidades el presupuesto Institucional. En el transcurso del año pueden presentarse modificaciones al presupuesto, las cuales no impactan de manera directa en la estructura programática ya que ésta se define a principios del ejercicio.

En diciembre de 2019, el Consejo Directivo, por medio de dictamen autoriza el presupuesto aprobado para el ejercicio 2020 por un total de \$1,219'669,915. Posteriormente, en febrero se autoriza una modificación de \$1,231'796,715 para habilitación de proyectos de desarrollo. Al mes de mayo, se presenta un presupuesto modificado por un importe de \$1,272'965,101 debido principalmente a proyectos de desarrollo, autofinanciables, fondos extraordinarios y entidades auxiliares.

En el segundo trimestre se considera un presupuesto modificado de \$1'297,787,160 en proceso de autorización presentándose un aumento en los proyectos extraordinarios.

Es importante mencionar que derivado de la operación de las áreas institucionales es necesario realizar traspasos presupuestales principalmente entre los capítulos 2000 de Materiales y suministros, 3000 Servicios generales y 4000 Transferencias, Asignaciones, Subsidios y Otras Ayudas. Lo anterior genera variaciones en estos capítulos, más no en el Presupuesto total.

Las modificaciones anteriores no tuvieron impacto directo en la estructura programática, ya que no se modificó el desarrollo de las actividades de la Institución para el cumplimiento de los procesos, acciones y metas establecidas durante la planeación de Presupuesto de Egresos. Cabe resaltar que las modificaciones realizadas se encuentran apegadas a la Ley Orgánica en sus artículos 2º y 9º. Las principales modificaciones realizadas se enlistan en la siguiente tabla:

Ejercicio del Presupuesto por Partida / Descripción		Egreso Aprobado Anual	Egreso Modificado Anual	Ampliaciones/ (Reducciones)	Justificación
	Total Capitulo 1000	964,990,509.00	967,014,398.19	2,023,889.19	Incremento presupuestal por la contratación de personal en los proyectos de tipo de Desarrollo, Autofinanciables y de Negocios, para la operación de diversas áreas del Instituto.
21101	Materiales, útiles y equipos menores de oficina	3,295,625.80	4,715,632.84	1,420,007.04	Incremento por autorización de proyectos de desarrollo y autofinanciables de las diversas dependencias de la Institución, así como por la realización de traspasos presupuestales necesarios para la operación de las mismas.

ANEXO A

Ejercicio del Presupuesto por Partida / Descripción		Egreso Aprobado Anual	Egreso Modificado Anual	Ampliaciones/ (Reducciones)	Justificación
21201	Materiales y útiles de impresión y reproducción	61,000.00	197,176.14	136,176.14	Incremento por autorización de proyectos autofinanciables de las diversas dependencias de la Institución, así como por la realización de traspasos presupuestales necesarios para la operación de las mismas.
21401	Materiales y útiles para el procesamiento de equipos y bienes informáticos	1,547,378.08	2,139,091.75	591,713.67	Incremento por autorización de proyectos autofinanciables de las diversas dependencias de la Institución, así como por la realización de traspasos presupuestales necesarios para la operación de las mismas.
21501	Material para información	353,940.00	649,780.85	295,840.85	Incremento por la realización de traspasos presupuestales necesarios para la operación de las mismas.
21601	Material de limpieza	3,690,128.00	6,629,629.07	2,939,501.07	Incremento por la obtención de ingresos extraordinarios federal de los fondos de PFCE y PRODEP, también por la autorización de proyectos de desarrollo y autofinanciables de las diversas dependencias de la Institución, así como por la realización de traspasos presupuestales necesarios para la operación de las mismas.
21701	Materiales educativos	53,548.02	201,678.57	148,130.55	Incremento por autorización de proyectos autofinanciables de las diversas dependencias de la Institución, así como por la realización de traspasos presupuestales necesarios para la operación de las mismas.
21801	Placas, Engomados , Calcomanías y Hologramas	74,114.00	83,114.00	9,000.00	Incremento por autorización de proyectos autofinanciables de las diversas dependencias de la Institución, así como por la realización de traspasos presupuestales necesarios para la operación de las mismas.
22101	Productos alimenticios para el personal en las instalaciones	853,995.01	836,692.60	-17,302.41	Disminución por la realización de traspasos presupuestales necesarios para la operación de las mismas dependencias.
22106	Adquisición de agua potable	232,319.00	218,574.19	-13,744.81	Disminución por la realización de traspasos presupuestales necesarios para la operación de las mismas dependencias.
22201	Alimentación de animales	12,348.00	2,831,893.52	2,819,545.52	Incremento por autorización de proyectos autofinanciables, principalmente Posta MVZ.
22301	Utensilios para el servicio de alimentación	311,899.00	287,149.05	-24,749.95	Disminución por la realización de traspasos presupuestales necesarios para la operación de las mismas dependencias.

ANEXO A

Ejercicio del Presupuesto por Partida / Descripción		Egreso Aprobado Anual	Egreso Modificado Anual	Ampliaciones/ (Reducciones)	Justificación
23101	Productos alimenticios, agropecuarios y forestales adquiridos como materia prima	200,935.00	784,699.13	583,764.13	Incremento por autorización de proyecto Virus de la Mancha Blanca.
23701	Productos de Cuero Piel, Plásticos y Hule Adquiridos con Materia Prima		999.61	999.61	Incremento por la realización de trasposos presupuestales necesarios para la operación de las mismas.
23801	Mercancías Adquiridas para su Comercialización	33,702,996.00	34,222,393.16	519,397.16	Incremento por la obtención de ingresos extraordinarios federal de los fondos de PFCE y PRODEP, así como por la realización de trasposos presupuestales necesarios para la operación de las mismas.
24101	Productos minerales no metálicos	808,905.00	746,925.02	-61,979.98	Disminución por la realización de trasposos presupuestales necesarios para la operación de las mismas dependencias.
24201	Cemento y productos de concreto	126,850.00	125,242.00	- 1,608.00	Disminución por la realización de trasposos presupuestales necesarios para la operación de las mismas dependencias.
24301	Cal, yeso y productos de yeso	5,700.00	7,834.40	2,134.40	Incremento por la realización de trasposos presupuestales necesarios para la operación de las dependencias de la institución.
24401	Madera y productos de madera	27,500.00	34,066.86	6,566.86	Incremento por la realización de trasposos presupuestales necesarios para la operación de las dependencias de la institución.
24501	Vidrio y productos de vidrio	30,000.00	36,496.00	6,496.00	Incremento por la realización de trasposos presupuestales necesarios para la operación de las dependencias de la institución.
24601	Material eléctrico y electrónico	2,464,027.00	2,242,520.49	- 221,506.51	Disminución por la realización de trasposos presupuestales necesarios para la operación de las mismas dependencias.
24701	Artículos metálicos para la construcción	335,220.00	1,080,490.18	745,270.18	Incremento por la realización de trasposos presupuestales necesarios para la operación de las mismas.
24801	Materiales complementarios	154,022.00	170,929.62	16,907.62	Incremento por la realización de trasposos presupuestales necesarios para la operación de las mismas.
24901	Otros materiales y artículos de construcción y reparación	312,162.00	311,012.47	- 1,149.53	Disminución por la realización de trasposos presupuestales necesarios para la operación de las mismas dependencias.

ANEXO A

Ejercicio del Presupuesto por Partida / Descripción		Egreso Aprobado Anual	Egreso Modificado Anual	Ampliaciones/ (Reducciones)	Justificación
25101	Productos químicos básicos	123,490.00	1,958,451.48	1,834,961.48	Incremento por autorización de proyectos autofinanciables y de desarrollo, principalmente de los proyectos PROFAPI, así como por la realización de traspasos presupuestales necesarios para la operación de las mismas.
25201	Fertilizantes, pesticidas y otros agroquímicos	91,400.00	234,704.59	143,304.59	Incremento por autorización de proyectos autofinanciables de las diversas dependencias de la Institución, así como por la realización de traspasos presupuestales necesarios para la operación de las mismas.
25301	Medicinas y productos farmacéuticos	71,700.00	367,897.02	296,197.02	Incremento por autorización de proyectos de desarrollo y autofinanciables de las diversas dependencias de la Institución, así como por la realización de traspasos presupuestales necesarios para la operación de las mismas.
25401	Mat.Accesorios y Suminis Médicos	67,068.00	286,549.91	219,481.91	Incremento por autorización de proyectos autofinanciables de las diversas dependencias de la Institución, así como por la realización de traspasos presupuestales necesarios para la operación de las mismas.
25501	Materiales, accesorios y suministros de laboratorio	173,494.00	5,508,562.31	5,335,068.31	Incremento por autorización de proyectos autofinanciables y de desarrollo, principalmente de los proyectos PROFAPI y del proyecto Virus de la Mancha blanca; así como por la realización de traspasos presupuestales necesarios para la operación de las mismas.
25601	Fibras sintéticas, hules, plásticos y derivados	12,800.00	127,267.68	114,467.68	Incremento por la realización de traspasos presupuestales necesarios para la operación de las mismas.
25901	Otros productos químicos	2,626,246.00	1,429,907.02	- 1,196,338.98	Disminución por la realización de traspasos presupuestales necesarios para la operación de las mismas dependencias.
26101	Combustibles	3,668,287.00	5,923,589.38	2,255,302.38	Incremento por autorización de proyectos de desarrollo y autofinanciables de las diversas dependencias de la Institución, así como por la realización de traspasos presupuestales necesarios para la operación de las mismas.
26102	Lubricantes y aditivos	40,600.00	76,951.21	36,351.21	Incremento por la realización de traspasos presupuestales necesarios para la operación de las mismas.

ANEXO A

Ejercicio del Presupuesto por Partida / Descripción		Egreso Aprobado Anual	Egreso Modificado Anual	Ampliaciones/ (Reducciones)	Justificación
27101	Vestuario y uniformes	1,788,093.00	2,197,551.68	409,458.68	Incremento por autorización de proyectos de desarrollo y autofinanciables de las diversas dependencias de la Institución, así como por la realización de trasposos presupuestales necesarios para la operación de las mismas.
27201	Prendas de seguridad y protección personal	302,201.00	132,636.62	- 169,564.38	Disminución por la realización de trasposos presupuestales necesarios para la operación de las mismas dependencias.
27301	Artículos deportivos	504,080.00	580,108.94	76,028.94	Incremento por autorización de proyectos de desarrollo y autofinanciables de las diversas dependencias de la Institución, así como por la realización de trasposos presupuestales necesarios para la operación de las mismas.
27401	Productos Textiles	27,228.00	29,847.29	2,619.29	Incremento por la realización de trasposos presupuestales necesarios para la operación de las mismas.
27501	Blancos Otros Productos Textiles, Excepto prendas de vestir	92,360.00	79,947.04	-12,412.96	Disminución por la realización de trasposos presupuestales necesarios para la operación de las mismas dependencias.
28201	Materiales de Seguridad Publica	15,000.00	186,483.89	171,483.89	Incremento por la realización de trasposos presupuestales necesarios para la operación de las mismas.
29101	Herramientas menores	363,034.00	644,923.87	281,889.87	Incremento por autorización de proyectos autofinanciables de las diversas dependencias de la Institución, así como por la realización de trasposos presupuestales necesarios para la operación de las mismas.
29201	Refacciones y Accesorios Menores de Edificios	265,499.00	318,955.25	53,456.25	Incremento por autorización de proyectos autofinanciables de las diversas dependencias de la Institución, así como por la realización de trasposos presupuestales necesarios para la operación de las mismas.
29301	Refacciones y Accesorios Menores de Mobiliarios y Eq de Administración	12,280.00	14,962.50	2,682.50	Incremento por la realización de trasposos presupuestales necesarios para la operación de las dependencias de la institución.
29401	Refacciones y accesorios menores de equipo de cómputo y tecnologías de la información	384,273.00	500,859.10	116,586.10	Incremento por la realización de trasposos presupuestales necesarios para la operación de las dependencias de la institución.

ANEXO A

Ejercicio del Presupuesto por Partida / Descripción		Egreso Aprobado Anual	Egreso Modificado Anual	Ampliaciones/ (Reducciones)	Justificación
29501	Refacciones y accesorios menores de equipo e instrumental médico y de laboratorio	5,000.00	785,219.34	780,219.34	Incremento por la autorización de proyecto de desarrollo y autofinanciables, así como por la realización de trasposos presupuestales necesarios para la operación de las mismas.
29601	Refacciones y accesorios menores de equipo de transporte	130,343.00	151,215.40	20,872.40	Incremento por la realización de trasposos presupuestales necesarios para la operación de las dependencias de la institución.
29801	Refacciones y accesorios menores de Maquinaria y otros equipos	8,260.00	76,293.26	68,033.26	Incremento por autorización de proyectos autofinanciables de las diversas dependencias de la Institución, así como por la realización de trasposos presupuestales necesarios para la operación de las mismas.
29901	Refacciones y Accesorios Menores Otros Bienes Muebles	58,795.00	58,466.83	- 328.17	Disminución por la realización de trasposos presupuestales necesarios para la operación de las mismas dependencias.
Total Capítulo 2000		59,486,142.91	80,225,373.13	20,739,230.22	
31102	Energía Eléctrica de Escuelas	29,071,310.00	25,982,343	- 3,088,966.92	Disminución del gastos de operación a nivel institucional como medida financiera a partir de la contingencia COVID -19, así como por la realización de trasposos presupuestales necesarios para la operación de las mismas dependencias.
31201	Gas	1,021,941.00	1,088,474	66,533.43	Incremento por la realización de trasposos presupuestales necesarios para la operación de las mismas.
31301	Agua Potable	4,627,724.00	3,313,769	- 1,313,955.43	Disminución del gastos de operación a nivel institucional como medida financiera a partir de la contingencia COVID -19, así como por la realización de trasposos presupuestales necesarios para la operación de las mismas dependencias.
31401	Telefonía tradicional	892,610.00	697,512	- 195,097.70	Disminución por la realización de trasposos presupuestales necesarios para la operación de las mismas dependencias.
31501	Telefonía celular	174,104.00	171,873	- 2,231.11	Disminución por la realización de trasposos presupuestales necesarios para la operación de las mismas dependencias.
31701	Servicios de acceso a internet, redes y procesamiento de información	11,629,403.00	12,078,701	449,297.62	Incremento por la realización de trasposos presupuestales necesarios para la operación de las dependencias de la institución.

ANEXO A

Ejercicio del Presupuesto por Partida / Descripción		Egreso Aprobado Anual	Egreso Modificado Anual	Ampliaciones/ (Reducciones)	Justificación
31801	Servicio postal	204,859.00	281,113	76,253.66	Incremento por la realización de trasposos presupuestales necesarios para la operación de las dependencias de la institución.
32201	Arrendamiento de Edificios	387,850.00	333,846	-54,003.70	Disminución por la realización de trasposos presupuestales necesarios para la operación de las mismas dependencias.
32301	Arrendamiento de muebles, maquinaria y Equipo	7,300.00	107,449	100,148.56	Incremento por la realización de trasposos presupuestales necesarios para la operación de las dependencias de la institución.
32302	Arrendamiento de Equipo y Bienes Informáticos		1,000	1,000.00	Incremento por la realización de trasposos presupuestales necesarios para la operación de las dependencias de la institución.
32401	Arrendamiento de Equipo Inst Médico y de Laboratorio	7,766.00	400	- 7,366.00	Disminución por la realización de trasposos presupuestales necesarios para la operación de las mismas dependencias.
32501	Arrendamiento de Eq de Transporte	798,422.01	1,286,194	487,772.48	Incremento por autorización de proyectos de desarrollo y autofinanciables de las diversas dependencias de la Institución, así como por la realización de trasposos presupuestales necesarios para la operación de las mismas.
32601	Arrendamiento maquinaria, otros equipos y herramientas	151,443.00	68,922	-82,520.65	Disminución por la realización de trasposos presupuestales necesarios para la operación de las mismas dependencias.
32701	Patentes, Regalías, y Otros	13,158,980.00	9,150,628	- 4,008,352.35	Disminución del gastos de operación a nivel institucional como medida financiera a partir de la contingencia COVID -19, así como por la realización de trasposos presupuestales necesarios para la operación de las mismas dependencias.
32901	Otros Arrendamientos	28,462.00	109,587	81,125.07	Incremento por la realización de trasposos presupuestales necesarios para la operación de las dependencias de la institución.

ANEXO A

Ejercicio del Presupuesto por Partida / Descripción		Egreso Aprobado Anual	Egreso Modificado Anual	Ampliaciones/ (Reducciones)	Justificación
33101	Servicios legales, de contabilidad, auditorías y relacionados	1,069,210.00	3,622,606	2,553,396.07	Incremento por la obtención de ingresos extraordinarios federal de los fondos de PFCE y PRODEP, también por la autorización de proyectos de desarrollo y autofinanciables de las diversas dependencias de la Institución, así como por la realización de traspasos presupuestales necesarios para la operación de las mismas.
33301	Servicios de Informática	628,154.00	1,108,357	480,202.62	Incremento por autorización de proyectos de desarrollo y autofinanciables de las diversas dependencias de la Institución, así como por la realización de traspasos presupuestales necesarios para la operación de las mismas..
33302	Servicios de Consultoría	165,991.00	53,119	- 112,872.38	Disminución por la realización de traspasos presupuestales necesarios para la operación de las mismas dependencias.
33401	Servicios de capacitación	1,435,326.00	1,555,898	120,572.32	Incremento por autorización de proyectos autofinanciables de las diversas dependencias de la Institución, así como por la realización de traspasos presupuestales necesarios para la operación de las mismas.
33501	Servicios de Investigación Científica y Desarrollo		1,490,355	1,490,354.78	Incremento por la obtención de ingresos extraordinarios federal de los fondos de PFCE y PRODEP, también por la autorización de proyectos de desarrollo y autofinanciables de las diversas dependencias de la Institución, así como por la realización de traspasos presupuestales necesarios para la operación de las mismas.
33603	Impresiones y publicaciones oficiales	1,332,342.00	4,630,933	3,298,591.45	Incremento por autorización de proyectos de desarrollo y autofinanciables de las diversas dependencias de la Institución, principalmente de los proyectos PROFAPI así como del proyecto Servicios de MKT; así como por la realización de traspasos presupuestales necesarios para la operación de las mismas.
33605	Licitaciones, Convenios y Convocatorias	4,400.00	0	- 4,400.00	Disminución por la realización de traspasos presupuestales necesarios para la operación de las mismas dependencias.

ANEXO A

Ejercicio del Presupuesto por Partida / Descripción		Egreso Aprobado Anual	Egreso Modificado Anual	Ampliaciones/ (Reducciones)	Justificación
33608	Servicio de Fotocopiado en Instalaciones	1,314,441.00	1,471,041	156,599.74	Incremento por autorización de proyectos autofinanciables de las diversas dependencias de la Institución, así como por la realización de traspasos presupuestales necesarios para la operación de las mismas.
33801	Servicios de vigilancia	14,458,898.00	14,754,328	295,430.09	Incremento por la realización de traspasos presupuestales necesarios para la operación de las dependencias de la institución.
33901	Servicios Profesionales, científicos y técnicos integrales	2,784,513.00	7,390,113	4,605,600.22	Incremento por la obtención de ingresos extraordinarios federal de los fondos de PFCE y PRODEP, también por la autorización de proyectos de desarrollo y autofinanciables de las diversas dependencias de la Institución, principalmente de los proyectos PROFAPI, así como por la realización de traspasos presupuestales necesarios para la operación de las mismas.
33902	Servicios integrales	2,707,675.00	4,043,723	1,336,047.65	Incremento por autorización de proyectos autofinanciables y de desarrollo, principalmente de los proyectos PROFAPI, así como por la realización de traspasos presupuestales necesarios para la operación de las mismas.
34101	Servicios financieros y bancarios	1,526,143.00	1,356,614	- 169,528.68	Disminución por la realización de traspasos presupuestales necesarios para la operación de las mismas dependencias.
34301	Servicios de Recaudación , Traslado y Custodia de Valores	72,000.00	40,456	-31,543.77	Disminución por la realización de traspasos presupuestales necesarios para la operación de las mismas dependencias.
34401	Seguro de Responsabilidad Patrim y Fianzas	3,433,000.00	5,325,445	1,892,444.57	Incremento por la obtención de ingresos extraordinarios federal de los fondos de PFCE y PRODEP, también por la autorización de proyectos de desarrollo y autofinanciables de las diversas dependencias de la Institución, así como por la realización de traspasos presupuestales necesarios para la operación de las mismas.
34501	Seguro de Bienes Patrimoniales	184,227.00	57,931	- 126,296.13	Disminución por la realización de traspasos presupuestales necesarios para la operación de las mismas dependencias.

ANEXO A

Ejercicio del Presupuesto por Partida / Descripción		Egreso Aprobado Anual	Egreso Modificado Anual	Ampliaciones/ (Reducciones)	Justificación
34701	Fletes y maniobras	85,700.00	99,944	14,243.53	Incremento por autorización de proyectos de desarrollo de las diversas dependencias de la Institución, así como por la realización de traspasos presupuestales necesarios para la operación de las mismas.
34801	Comisiones por venta	5,020,050.00	3,893,855	- 1,126,195.09	Disminución por la realización de traspasos presupuestales necesarios para la operación de las mismas dependencias.
34901	Servicios Financieros Bancarios y Comerciales integrales	65,000.00	65,000	-	No presentó variación presupuestal.
35101	Mantenimiento y conservación de inmuebles	65,000.00	6,945,229	6,880,229.27	Incremento por la obtención de ingresos extraordinarios federal de los fondos de PFCE y PRODEP, también por la autorización de proyectos de desarrollo y autofinanciables de las diversas dependencias de la Institución, así como por la realización de traspasos presupuestales necesarios para la operación de las mismas.
35102	Mantenimiento y conservación de áreas deportivas		861,328	861,328.21	Incremento por la realización de traspasos presupuestales necesarios para la operación de las dependencias de la institución.
35103	Mantenimiento y conservación de paneles escolares	1,916,794.00	1,496,857	- 419,936.82	Disminución por la realización de traspasos presupuestales necesarios para la operación de las dependencias institucionales.
35201	Mantenimiento y conservación de mobiliario y equipo	12,443,100.00	6,256,426	- 6,186,673.86	Disminución del gastos de operación a nivel institucional como medida financiera a partir de la contingencia COVID -19, así como por la realización de traspasos presupuestales necesarios para la operación de las mismas dependencias.
35202	Mantenimiento y conservación de mobiliario y equipo para escuelas, laboratorios y talleres	2,741,392.00	4,051,178	1,309,786.21	Incremento por la obtención de ingresos extraordinarios federal de los fondos de PFCE y PRODEP, también por la autorización de proyectos de desarrollo y autofinanciables de las diversas dependencias de la Institución, así como por la realización de traspasos presupuestales necesarios para la operación de las mismas.

ANEXO A

Ejercicio del Presupuesto por Partida / Descripción		Egreso Aprobado Anual	Egreso Modificado Anual	Ampliaciones/ (Reducciones)	Justificación
35301	Instalaciones	57,800.00	7,800	-50,000.00	Disminución por la realización de trasposos presupuestales necesarios para la operación de las dependencias institucionales.
35302	Mantenimiento y conservación de bienes informáticos	6,720,083.00	7,289,062	568,978.70	Incremento por la realización de trasposos presupuestales necesarios para la operación de las dependencias de la institución.
35401	Instalación Reparación Mantenimiento de Equipo Instrumental Médico y de laboratorio	22,000.00	2,477	-19,522.96	Disminución por la realización de trasposos presupuestales necesarios para la operación de las mismas dependencias.
35501	Mantenimiento y conservación de equipo de transporte	1,710,143.00	1,803,390	93,247.21	Incremento por autorización de proyectos de desarrollo y autofinanciables de las diversas dependencias de la Institución, así como por la realización de trasposos presupuestales necesarios para la operación de las mismas.
35601	Reparación y mantenimiento de equipo de defensa y seguridad	5,000.00	5,000	-	No presentó variación presupuestal.
35701	Mantenimiento y conservación de maquinaria y equipo	327,701.00	617,242	289,541.23	Incremento por autorización de proyectos de desarrollo y autofinanciables de las diversas dependencias de la Institución, así como por la realización de trasposos presupuestales necesarios para la operación de las mismas.
35801	Servicios de limpieza y manejo de desechos	15,250,904.00	8,032,212	- 7,218,691.61	Disminución del gastos de operación a nivel institucional como medida financiera a partir de la contingencia COVID -19, así como por la realización de trasposos presupuestales necesarios para la operación de las mismas dependencias.
35901	Servicio de Jardinería y Fumigación	689,290.00	614,191	-75,099.16	Disminución por la realización de trasposos presupuestales necesarios para la operación de las mismas dependencias.
36101	Difusión por radio, televisión y otros medios de mensajes sobre programas Gubernamentales	256,334.00	323,118	66,783.98	Incremento por autorización de proyectos de desarrollo y autofinanciables de las diversas dependencias de la Institución, así como por la realización de trasposos presupuestales necesarios para la operación de las mismas.

ANEXO A

Ejercicio del Presupuesto por Partida / Descripción		Egreso Aprobado Anual	Egreso Modificado Anual	Ampliaciones/ (Reducciones)	Justificación
36201	Difusión por radio, televisión y otros medios de mensajes comerciales para promover la venta de bienes o servicios	1,780,716.00	2,676,491	895,774.76	Incremento por la obtención de ingresos extraordinarios federal de los fondos de PFCE y PRODEP, también por la autorización de proyectos de desarrollo y autofinanciables de las diversas dependencias de la Institución, así como por la realización de traspasos presupuestales necesarios para la operación de las mismas.
36601	Servicios de Creación Y Difusión de Contenido Exclusivamente a través de Internet		500	500.00	Incremento por la realización de traspasos presupuestales necesarios para la operación de las dependencias de la institución.
36901	Otros servicios de información		72,000	72,000.00	Incremento por la realización de traspasos presupuestales necesarios para la operación de las dependencias de la institución.
37101	Pasajes aéreos	2,951,822.00	4,996,367	2,044,545.30	Incremento por la obtención de ingresos extraordinarios federal de los fondos de PFCE y PRODEP, también por la autorización de proyectos de desarrollo y autofinanciables de las diversas dependencias de la Institución, así como por la realización de traspasos presupuestales necesarios para la operación de las mismas.
37201	Pasajes terrestres nacionales para labores en campo y de supervisión	459,392.00	616,777	157,384.79	Incremento por la realización de traspasos presupuestales necesarios para la operación de las dependencias de la institución.
37301	Pasajes Marítimos		2,000	2,000.00	Incremento por la realización de traspasos presupuestales necesarios para la operación de las dependencias de la institución.
37501	Viáticos en el país	3,194,833.00	5,153,671	1,958,837.96	Incremento por autorización de proyectos de desarrollo y autofinanciables de las diversas dependencias de la Institución, así como por la realización de traspasos presupuestales necesarios para la operación de las mismas.
37502	Gastos de Camino	762,926.05	748,821	-14,105.26	Disminución por la realización de traspasos presupuestales necesarios para la operación de las mismas dependencias.

ANEXO A

Ejercicio del Presupuesto por Partida / Descripción		Egreso Aprobado Anual	Egreso Modificado Anual	Ampliaciones/ (Reducciones)	Justificación
37601	Viáticos en el extranjero	525,114.00	1,626,038	1,100,923.54	Incremento por la obtención de ingresos extraordinarios federal de los fondos de PFCE y PRODEP, también por la autorización de proyectos de desarrollo y autofinanciables de las diversas dependencias de la Institución, así como por la realización de traspasos presupuestales necesarios para la operación de las mismas.
37801	Servicios integrales de traslado y viáticos		49,000	49,000.00	Incremento por la realización de traspasos presupuestales necesarios para la operación de las dependencias de la institución.
37901	Cuotas	251,115.00	325,558	74,442.72	Incremento por autorización de proyectos de desarrollo y autofinanciables de las diversas dependencias de la Institución, así como por la realización de traspasos presupuestales necesarios para la operación de las mismas.
38101	Gastos de ceremonial	6,498,701.03	6,344,676	- 154,024.61	Disminución por la realización de traspasos presupuestales necesarios para la operación de las mismas dependencias.
38301	Congresos y convenciones	1,387,722.00	2,209,026	821,303.77	Incremento por autorización de proyectos de desarrollo y autofinanciables de las diversas dependencias de la Institución, así como por la realización de traspasos presupuestales necesarios para la operación de las mismas.
38501	Gastos de Atención y Promoción	4,260.00	2,005	- 2,255.00	Disminución por la realización de traspasos presupuestales necesarios para la operación de las mismas dependencias.
39201	Impuestos y Derechos	2,132,587.00	2,789,562	656,975.21	Incremento por autorización de proyectos de desarrollo y autofinanciables de las diversas dependencias de la Institución, principalmente del proyecto Trámite de Cédulas; así como por la realización de traspasos presupuestales necesarios para la operación de las mismas.
39301	Impuestos y Derechos de Importación		68,290	68,289.62	Incremento por la realización de traspasos presupuestales necesarios para la operación de las dependencias de la institución.

ANEXO A

Ejercicio del Presupuesto por Partida / Descripción		Egreso Aprobado Anual	Egreso Modificado Anual	Ampliaciones/ (Reducciones)	Justificación
39501	Penas, Multas, Accesorios y Actualizaciones		384,320	384,319.80	Incremento por la realización de traspasos presupuestales necesarios para la operación de las dependencias de la institución.
39801	Imp S/Nomina y otros derivan de la Relación Laboral	15,750,000.00	15,200,172	- 549,827.60	Disminución por la realización de traspasos presupuestales necesarios para la operación de las mismas dependencias.
Total Capítulo 3000		176,353,973.09	187,202,312	10,848,339.35	
44101	Ayudas Sociales a Personas	4,000.00	524,080.86	520,080.86	Incremento por autorización de proyectos de desarrollo y autofinanciables de las diversas dependencias de la Institución, así como por la realización de traspasos presupuestales necesarios para la operación de las mismas.
44203	Becas de Educación Media y Superior	15,816,723.00	24,309,279.52	8,492,556.52	Incremento por la obtención de ingresos extraordinarios federal de los fondos de PFCE y PRODEP, también por la autorización de proyectos autofinanciables y de desarrollo PROFAPI principalmente, así como por la realización de traspasos presupuestales necesarios para la operación de las mismas.
44301	Ayudas Sociales a Instituciones de Enseñanza	21,000.00	21,000.00	-	No presentó variación presupuestal.
Total por Capítulo 4000		15,841,723.00	24,854,360.38	9,012,637.38	
51101	Muebles de oficina y estantería	1,337,500.00	1,570,467.02	232,967.02	Incremento por autorización de proyectos autofinanciables de las diversas dependencias de la Institución, así como por la realización de traspasos presupuestales necesarios para la operación de las mismas.
51201	Muebles excepto de Oficina y Estantería		87,923.30	87,923.30	Incremento por autorización de proyectos autofinanciables de las diversas dependencias de la Institución, así como por la realización de traspasos presupuestales necesarios para la operación de las mismas.

ANEXO A

Ejercicio del Presupuesto por Partida / Descripción		Egreso Aprobado Anual	Egreso Modificado Anual	Ampliaciones/ (Reducciones)	Justificación
51501	Equipo de cómputo y de tecnologías de la información	126,700.00	4,250,777.20	4,124,077.20	Incremento por la obtención de ingresos extraordinarios federal de los fondos de PFCE y PRODEP, también por la autorización de proyectos autofinanciables y de desarrollo PROFAPI principalmente, así como por la realización de traspasos presupuestales necesarios para la operación de las mismas.
51901	Otros mobiliarios y equipo de administración	366,900.00	434,502.00	67,602.00	Incremento por autorización de proyectos autofinanciables de las diversas dependencias de la Institución, así como por la realización de traspasos presupuestales necesarios para la operación de las mismas.
51902	Mobiliario y equipo para escuelas, laboratorios y talleres		950,756.46	950,756.46	Incremento por la realización de traspasos presupuestales necesarios para la operación de las dependencias de la institución.
52101	Equipos y aparatos audiovisuales		224,739.11	224,739.11	Incremento por la realización de traspasos presupuestales necesarios para la operación de las dependencias de la institución.
52201	Aparatos Deportivos	66,467.00	156,413.94	89,946.94	Incremento por autorización de proyectos autofinanciables de las diversas dependencias de la Institución, así como por la realización de traspasos presupuestales necesarios para la operación de las mismas.
52301	Cámaras fotográficas y de video		76,500.00	76,500.00	Incremento por autorización de proyectos autofinanciables de las diversas dependencias de la Institución, así como por la realización de traspasos presupuestales necesarios para la operación de las mismas.
52901	Otros Mob y Eq Educa.Re		54,606.77	54,606.77	Incremento por autorización de proyectos autofinanciables de las diversas dependencias de la Institución, así como por la realización de traspasos presupuestales necesarios para la operación de las mismas.
53101	Equipo Médico y de Laboratorio		3,839,397.19	3,839,397.19	Incremento por la obtención de ingresos extraordinarios federal de los fondos de PFCE y PRODEP, también por la autorización de proyectos de desarrollo PROFAPI, así como por la realización de traspasos presupuestales necesarios para la operación de las mismas.

ANEXO A

Ejercicio del Presupuesto por Partida / Descripción		Egreso Aprobado Anual	Egreso Modificado Anual	Ampliaciones/ (Reducciones)	Justificación
53201	Instrumental Méd y Laboratorio		48,408.38	48,408.38	Incremento por la realización de trasposos presupuestales necesarios para la operación de las dependencias de la institución.
54101	Automóviles y Camiones		50,000.00	50,000.00	Incremento por la realización de trasposos presupuestales necesarios para la operación de las dependencias de la institución.
56101	Maquinaria y equipo agropecuario		139,566.16	139,566.16	Incremento por la realización de trasposos presupuestales necesarios para la operación de las dependencias de la institución.
56201	Maquinaria y equipo industrial		227,500.00	227,500.00	Incremento por autorización de proyectos autofinanciables y de desarrollo PROFAPI principalmente, así como por la realización de trasposos presupuestales necesarios para la operación de las dependencias institucionales.
56401	Sistemas de aire acondicionado, calefacción y refrigeración industrial y Comercial	600,000.00	600,119.99	119.99	Incremento por la realización de trasposos presupuestales necesarios para la operación de las dependencias de la institución.
56501	Equipo de comunicación y telecomunicación		44,116.42	44,116.42	Incremento por autorización de proyectos autofinanciables de las diversas dependencias de la Institución, así como por la realización de trasposos presupuestales necesarios para la operación de las mismas.
56601	Equipos De Generación Eléctrica, Aparatos Y Accesorios Eléctricos		35,344.28	35,344.28	Incremento por autorización de proyectos autofinanciables y de desarrollo PROFAPI principalmente, así como por la realización de trasposos presupuestales necesarios para la operación de las dependencias institucionales.
56701	Herramientas	500,000.00	437,582.97	-62,417.03	Disminución por la realización de trasposos presupuestales necesarios para la operación de las mismas dependencias.
56902	Otros Bienes Muebles Por Arrendamiento Financiero		566,533.75	566,533.75	Incremento por la realización de trasposos presupuestales necesarios para la operación de las dependencias de la institución.

ANEXO A

59101	Software		390,449.73	390,449.73	Incremento por autorización de proyectos de desarrollo PROFAPI, así como por la realización de traspasos presupuestales necesarios para la operación de las dependencias institucionales.
	Total por Capitulo 5000	2,997,567.00	14,185,704.67	11,188,137.67	
62201	Construcción		24,055,011.00	24,055,011.00	Incremento por la obtención de ingresos extraordinarios FAM 2020 para adecuaciones y mejoras para el laboratorio LV-500 de Química y Ciencias básicas, Unidad Obregón, Campus Náinari y para el edificio de aulas A-100, Unidad Obregón, Campus Centro, así como la realización de traspasos presupuestales necesarios para la operación de las mismas.
62202	Ampliación		220,000.00	220,000.00	Incremento por autorización de proyecto Autofinanciable Ampliación CUDDEC.
62203	Remodelación y Rehabil		30,000.00	30,000.00	Incremento por la realización de traspasos presupuestales necesarios para la operación de las mismas.
	Total por Capitulo 6000	-	24,305,011.00	24,305,011.00	
	Total del Gasto	\$1,219,669,915.00	\$1,297,787,159.81	\$78,117,244.81	

Metas programadas y realizadas a más del 100%

- *Número de convenios de colaboración entre el ITSON y escuelas de nivel medio superior del Estado de Sonora*

Se fortalecieron los convenios establecidos con 15 escuelas en Ciudad Obregón, tres en Guaymas, una en Puerto Peñasco, una en Nogales y una en Hermosillo, Sonora.

- *% de alumnos que reciben becas*

Se entregaron 1,723 becas a alumnos de los diversos programas educativos y unidades, principalmente a través de los programas de becas de Alto Rendimiento Académico (ARA), becas deportivas y Moisés Vázquez Gudiño

- *Número de programas de becas internos*

En este periodo se otorgaron becas a estudiantes en los programas de: Alumnos de Alto Rendimiento Académico (ARA), Moisés Vázquez Gudiño, Estudios incorporados, becas deportivas, becas arte, de movilidad, de la fundación ITSON y ayudantías.

- *Número de consultas en servicios a la salud física y emocional*

La participación de la comunidad universitaria en los servicios de salud crece constantemente cada semestre; por la contingencia sanitaria será necesario reorganizar los servicios en su contenido y forma para que sigan estando presentes y sean de mayor impacto.

- *Alumnos atendidos en actividades de servicios de tutoría*

En el periodo enero-mayo se atendieron a 1,934 alumnos de la Unidad Obregón, 665 de la Unidad Guaymas y 174 de la Unidad Empalme. Cabe señalar que se ha identificado la necesidad de reforzar el acompañamiento tutorial en los tiempos actuales en que las clases se realizan de forma virtual/remota

- *Número de profesores (PTC y auxiliares) con capacitación pedagógica*

Se han impartido cursos de capacitación en temáticas relacionadas el enfoque por competencias, elaboración de programas de curso, planes de clase, así como en el sistema de la trayectoria académica (SIGA) en todas las unidades. A partir de la contingencia sanitaria, se siguió capacitando a los profesores de manera virtual en los temas emergentes, como lo es en el área virtual; en estos momentos se están impartiendo cursos de diseño instruccional, facilitación y empaquetamiento de cursos en modalidades no convencionales; además del manejo de plataformas.

- *Índice de Satisfacción del usuario*

Resultado obtenido gracias a la calidad en los procesos, la formalidad de los procedimientos, la calidez de las personas para atender a los clientes, las iniciativas y acciones tomadas para mejorar y el monitoreo constante. Los aspectos cualitativos que apoyaron al cumplimiento de este indicador son los siguientes:

- Involucramiento de la Dirección y Responsables de Área.
- La cultura organizacional orientada a la evaluación y seguimiento.
- La gestión de recursos para solventar la inversión necesaria para mantener el Sistema de Gestión de Calidad (SGC).
- La voluntad de los Colaboradores para mantener el SGC.
- La cultura organizacional orientada a la mejora continua.

- *Número de procedimientos certificados*

El comportamiento de este indicador se mantendrá fijo hasta el cuarto trimestre del año, dado que la auditoría de mantenimiento al SGC ITSON, se programa una vez al año en noviembre o diciembre.

- *% de seguimiento de hallazgos de auditorías externas por organismos fiscalizadores*

El Instituto Superior de Auditoría y Fiscalización del Estado de Sonora durante el primer trimestre de 2020, dio inicio a 10 auditorías para la cuenta pública 2019. Al segundo trimestre de 2020, no se han emitido resultados de las auditorías realizadas, por lo tanto, no se tiene información para medir el indicador de porcentaje de seguimiento a resultados de auditorías.

Metas Programadas y Realizadas a menos del 100%

- *Número de talleres de actualización dirigido a personal de las preparatorias incorporadas*

Derivado de las indicaciones por parte de la Secretaría de Salud y de la Secretaría de Educación del Estado de Sonora, de evitar la organización de eventos masivos para salvaguardar la integridad física del personal docente y administrativo de las escuelas incorporadas al ITSON por la pandemia COVID-19, se tomó la decisión de posponer los talleres de actualización hasta nuevo aviso.

- *Número de alumnos que realizan práctica profesional*

Se cuenta con evidencia de 818 alumnos que realizaron prácticas profesionales en el periodo a reportar; sin embargo, debido a la contingencia sanitaria, la recepción de la documentación que avala los proyectos en el semestre enero-mayo aún no ha concluido, ni se cuenta con información del periodo de verano.

- *Número de convenios generales institucionales*

En este trimestre se ha presentado la contingencia por COVID-19, dificultando la vinculación con los diversos organismos, así como el proceso de recopilación de firmas y envío de los documentos. Se cuenta con 8 convenios que no han sido posible concluir el proceso.

2. Información relativa a Fideicomisos Públicos (Este apartado aplica sólo a los Fideicomisos Públicos)

Nada que presentar.

3. Información complementaria que el Ente Público considere conveniente.

Cada formato ETCA presenta su nota complementaria, por lo que no se requiere información adicional.



Mtro. Ernesto Erasmo Flores Rivera
Director de Planeación Institucional
Instituto Tecnológico de Sonora

Instituto Tecnológico de Sonora
 Desglose de saldo en Bancos e Inversiones
 Al 30 de Junio de 2020
 (pesos)

Anexo B

TRIMESTRE: SEGUNDO

Desglose del saldo presentado en el formato ETCA-I-02, en el inciso A2), de la Cuenta: BANCOS/TESORERÍA				
Datos de la Cuenta Bancaria				Tipo de Recurso (1)
	Institución Bancaria	Número de Cuenta	Saldo	
1	BANAMEX	010245387	20,925.49	Estatal
2	BANAMEX	067688635	27,977.16	Estatal
3	BANCOMER	0155681928	11,466.40	Estatal
4	BANCOMER	0103183564	293,319.08	Estatal
5	BANCOMER	0111955020	436,946.90	Estatal
6	BANCOMER	0111989642	64,015.76	Estatal
7	BANCOMER	0112000407	18,615.30	Estatal
8	BANCOMER	0112103311	26.05	Federal
9	BANCOMER	0112390108	13,820.43	Estatal
10	BANCOMER	0112535882	1,932,373.25	Estatal
11	BANCOMER	0113206637	1,515,118.15	Estatal
12	BANCOMER	0113255654	117,189.93	Estatal
13	BANCOMER	0113278360	96,652.85	Estatal
14	BANCOMER	0113424073	82,216.82	Estatal
15	BANCOMER	0113434761	281,064.02	Estatal
16	BANCOMER	0113580490	4,381.04	Estatal
17	BANCOMER	0113580512	1.12	Federal
18	BANCOMER	0113618730	6,612.43	Estatal
19	BANCOMER	0158741387	101,543.24	Estatal
20	BANCOMER	0165531845	743,138.67	Estatal
21	BANCOMER	0170572543	12,532.03	Estatal
22	BANCOMER	0170573329	31,228.61	Estatal
23	BANCOMER	0170574643	19,391.68	Estatal
24	BANCOMER	0170574856	22,159.13	Estatal
25	BANCOMER	0170578215	30,300.48	Estatal
26	BANCOMER	0170579041	90,942.21	Estatal
27	BANCOMER	0170579181	24,618.55	Estatal
28	BANCOMER	0170579971	35,503.32	Estatal
29	BANCOMER	0198731829	200,379.81	Estatal
30	BANCOMER	0444107152	154,805.58	Estatal
31	BANCOMER	0198573778	3,711,317.23	Estatal
32	BANCOMER	0113677796	511,994.56	Federal
33	BANCOMER	0113681580	370,961.76	Federal
34	BANCOMER	0113682188	661,929.11	Federal
35	BANCOMER	0113687740	429,461.15	Federal
36	BANCOMER	0113846571	10,000.46	Estatal
37	BANCOMER	0113846636	10,000.46	Estatal
38	BANCOMER	0113846660	10,000.46	Estatal
39	BANCOMER	0113846695	10,000.46	Estatal
40	BANCOMER	0114027272	0.86	Federal
41	BANCOMER	0114239873	753.77	Federal
42	BANCOMER	0114239970	554,007.19	Federal
43	BANCOMER	0114240022	7.38	Estatal
44	BANCOMER	0114685423	320,002.53	Federal
45	BANCOMER	0448501459	137,707.65	Estatal
46	BANCOMER	0115195195	10.99	Federal
47	BANORTE	01012343765	136,316.13	Federal
48	BANORTE	01021849438	432,552.51	Federal
49	BANORTE	01037304901	16,046.37	Estatal
50	BANORTE	01037773235	71,649.26	Estatal
51	BANORTE	01046127933	26,286.88	Estatal
52	BANORTE	0137400957	19,616.62	Estatal
53	BANORTE	0207798306	2,317,930.88	Estatal
54	BANORTE	0211746023	38,464.65	Estatal

Instituto Tecnológico de Sonora
Desglose de saldo en Bancos e Inversiones

Anexo B

Al 30 de Junio de 2020

TRIMESTRE: SEGUNDO

(pesos)

55	BANORTE	0212258112	150,354.05	Estatal
56	BANORTE	0212259931	17,704.09	Estatal
57	BANORTE	0225409857	18,263.85	Estatal
58	BANORTE	0234064931	169,752.85	Estatal
59	BANORTE	0467879278	146,199.90	Estatal
60	BANORTE	0469853683	1,033,548.12	Estatal
61	BANORTE	0629004734	56,009.04	Estatal
62	BANORTE	0662836236	16,453.94	Estatal
63	BANORTE	0663562390	152,649.16	Estatal
64	BANORTE	0695479668	44,817.26	Estatal
65	BANORTE	0816846515	1,004,460.78	Estatal
66	BANORTE	0849361098	38,486.95	Estatal
67	BANORTE	1031259700	402,389.13	Federal
68	BANORTE	1042798746	350,429.41	Estatal
69	BANORTE	1042802894	437,347.63	Estatal
70	HSBC	0877001576	30,239.80	Estatal
71	HSBC	4008648073	13,066.76	Estatal
72	HSBC	4016343477	61,843.10	Estatal
73	HSBC	877001493	220,972.46	Estatal
74	SANTANDER	65500581937	20,111.59	Estatal
75	SANTANDER	65502604922	29,207.72	Estatal
76	SANTANDER	65502628927	17,979.89	Estatal
77	SANTANDER	65502628992	10,770.63	Estatal
78	SANTANDER	65502629021	76,356.38	Estatal
79	SANTANDER	65502629052	6,410.76	Estatal
80	SANTANDER	65502629083	20,990.81	Estatal
81	SANTANDER	65502629112	42,954.92	Estatal
82	SANTANDER	65502637885	19,764.69	Estatal
83	SANTANDER	65502932876	263,871.10	Estatal
TOTAL			21,059,691.58	

"Bajo protesta de decir verdad declaramos que los Estados Financieros y sus Notas, son razonablemente correctos y son responsabilidad del emisor"

1) Tipo de Recurso: Federal o Estatal (incluye Ingresos Propios)

Nota: En caso de que la cuenta bancaria tenga los dos tipos de recursos, presentar dos veces la misma cuenta separando los saldos por tipo de recurso.

Desglose del saldo presentado en el formato ETCA-I-02, en el inciso A4), de la Cuenta:				
INVERSIONES TEMPORALES (HASTA 3 MESES)				
Datos de la Cuenta Bancaria				Tipo de Recurso (1)
	Institución Bancaria	Número de Cuenta	Saldo	
1	BANCOMER	0165531845	753.77	Estatal
2	BANCOMER	0103183564	4,601,572.35	Estatal
3	BANCOMER	0170572543	1,444,969.50	Estatal
4	BANCOMER	0170573329	150,340.04	Estatal
5	BANCOMER	0170579041	538,926.42	Estatal
6	BANCOMER	0170578215	5,077,251.44	Estatal
7	BANCOMER	0170579181	1,897.44	Estatal
8	BANCOMER	0170579971	2,287.33	Estatal
9	BANCOMER	0170574856	2,755.19	Estatal
10	BANCOMER	0444107152	11,494,751.40	Estatal
11	BANCOMER	0198731829	5,249,269.14	Estatal
12	BANCOMER	0170574643	1,845.46	Estatal
13	BANCOMER	0112058499	1.36	Federal
14	BANCOMER	0114239970	9,035,912.03	Federal
15	BANCOMER	0114239873	6,034,395.58	Federal
16	BANCOMER	0115195195	9,770,225.56	Federal
TOTAL			53,407,154.01	

Instituto Tecnológico de Sonora
 Desglose de saldo en Bancos e Inversiones
 Al 30 de Junio de 2020
 (pesos)

Anexo B

TRIMESTRE: SEGUNDO

Desglose del saldo presentado en el formato ETCA-I-02, en el inciso B1), de la Cuenta: INVERSIONES FINANCIERAS DE CORTO PLAZO				
Datos de la Cuenta Bancaria				Tipo de Recurso (1)
	Institución Bancaria	Número de Cuenta	Saldo	
1				
2				
3				
4				
5				
6				
7				
8				
9				
			INCLUIR TODAS LAS CUENTAS Nota : Este formato No Aplica Órganos Autónomos Poder Legislativo, Poder Judicial	
TOTAL				0

Desglose del saldo presentado en el formato ETCA-I-02, en el inciso A) del Activo No Circulante, de la Cuenta: INVERSIONES FINANCIERAS A LARGO PLAZO				
Datos de la Cuenta Bancaria				Tipo de Recurso (1)
	Institución Bancaria	Número de Cuenta	Saldo	
1	BANCOMER	273128	114,766,975.12	Estatal
2	BANCOMER	419994	56,972,468.31	Estatal
3	BANCOMER	27352-4 S1	3,989,539.95	Estatal
4	BANCOMER	27352-4 S2	1,631,697.85	Estatal
5	BANCOMER	27352-4 S3	4,016,893.17	Federal
6	BANCOMER	C-4101390	101,385,600.05	Estatal
7	BANCOMER	C-4101408	12,252,887.49	Estatal
8	SANTANDER	02001821001	206,684,256.91	Estatal
9	Diag. Integrales en Pat. Anima		2,500.00	Estatal
10	NOVUTEK, S.C.		17,745,000.00	Estatal
11	Servicios Profesionales en Edu		49,500.00	Estatal
12	Método de participación		28,413,992.31	Estatal
13	Parque Tecnológico SONORASOFT		61,514,267.64	Estatal
TOTAL			609,425,578.80	

"Bajo protesta de decir verdad declaramos que los Estados Financieros y sus Notas, son razonablemente correctos y son responsabilidad del emisor"

1) Tipo de Recurso: Federal o Estatal (incluye Ingresos Propios)

Nota: En caso de que la cuenta bancaria tenga los dos tipos de recursos, presentar dos veces la misma cuenta separando los saldos por tipo de recurso.

Mtra. Luz Marisa Meza Iribe
 Directora de Recursos Financieros

Dr. Jesús Héctor Hernández López
 Rector