



INSTITUTO TECNOLÓGICO DE SONORA  
Educar para Trascender

Instituto Tecnológico de Sonora  
5 de Febrero No. 818 sur  
Teléfono (644) 410-09-00 Apdo. 335  
C.P. 85000 Ciudad Obregón, Sonora, México.  
[www.itson.mx](http://www.itson.mx)

# INSTITUTO TECNOLÓGICO DE SONORA

## Evaluación Trimestral de Contabilidad Armonizada 2020



## Cuarto Trimestre



INSTITUTO TECNOLÓGICO DE SONORA  
Educar para Trascender

**Instituto Tecnológico de Sonora**  
5 de Febrero No. 818 sur  
Teléfono (644) 410-09-00 Apdo. 335  
C.P. 85000 Ciudad Obregón, Sonora, México.  
[www.itson.mx](http://www.itson.mx)

## I. INFORMACIÓN CONTABLE






Nombre de la Entidad  
Estado de Situación Financiera  
Al 31 de Diciembre de 2020

ETCA-I-01


TRIMESTRE: CUARTO

ACTIVO	2020	2019	PASIVO	2020	2019
<b>Activo Circulante</b>			<b>Pasivo Circulante</b>		
Efectivo y Equivalentes	140,470,344.33	113,842,140.40	Cuentas por Pagar a Corto Plazo	52,628,507.66	41,347,015.53
Derechos a Recibir Efectivo o Equivalentes	187,800,109.06	184,393,026.72	Documentos por Pagar a Corto Plazo	-	-
Derechos a Recibir Bienes o Servicios	6,920,641.93	6,813,772.78	Porción a Corto Plazo de la Deuda Pública a Largo Plazo	-	-
Inventarios	118,500,496.14	127,185,208.30	Titulos y Valores a Corto Plazo	-	-
Almacenes	366,859.10	239,461.59	Pasivos Diferidos a Corto Plazo	-	-
Estimación por Pérdida o Deterioro de Activos Circulantes	- 9,132,022.99	- 9,132,022.99	Fondos y Bienes de Terceros en Garantía y/o Administración a Corto Plazo	924,250.35	933,769.35
Otros Activos Circulantes	-	-	Provisiones a Corto Plazo	-	-
			Otros Pasivos a Corto Plazo	-	-
<b>Total de Activos Circulantes</b>	<b>444,926,427.57</b>	<b>423,341,586.80</b>	<b>Total de Pasivos Circulantes</b>	<b>53,552,758.01</b>	<b>42,280,784.88</b>
<b>Activo No Circulante</b>			<b>Pasivo No Circulante</b>		
Inversiones Financieras a Largo Plazo	578,364,946.33	639,776,131.72	Cuentas por Pagar a Largo Plazo	-	-
Derechos a Recibir Efectivo o Equivalentes a Largo Plazo	44,461,377.56	5,105,387.18	Documentos por Pagar a Largo Plazo	-	-
Bienes Inmuebles, Infraestructura y Construcciones en Proceso	1,948,853,555.86	1,949,792,252.10	Deuda Pública a Largo Plazo	-	-
Bienes Muebles	850,818,054.26	834,889,979.09	Pasivos Diferidos a Largo Plazo	-	-
Activos Intangibles	12,002,702.56	11,972,790.56	Fondos y Bienes de Terceros en Garantía y/o en Administración a Largo Plazo	-	-
Depreciación, Deterioro y Amortización Acumulada de Bienes	- 1,617,190,568.96	- 1,520,952,527.49	Provisiones a Largo Plazo	-	-
Activos Diferidos	81,316.37	81,316.37			
Estimación por Pérdida o Deterioro de Activos no Circulantes					
Otros Activos no Circulantes					
<b>Total de Activos No Circulantes</b>	<b>1,817,391,383.98</b>	<b>1,920,665,329.53</b>	<b>Total de Pasivos No Circulantes</b>	<b>-</b>	<b>-</b>
<b>Total de Activos</b>	<b>2,262,317,811.55</b>	<b>2,344,006,916.33</b>	<b>Total de Pasivo</b>	<b>53,552,758.01</b>	<b>42,280,784.88</b>
			<b>Hacienda Pública/Patrimonio</b>		
			<b>Hacienda Pública/Patrimonio Contribuido</b>	<b>1,145,959,296.54</b>	<b>1,167,716,340.92</b>
			Aportaciones	518,752,876.78	518,752,876.78
			Donaciones de Capital	178,822,364.57	200,579,408.95
				448,384,055.19	448,384,055.19
			Actualización de la Hacienda Pública/Patrimonio		
			<b>Hacienda Pública/Patrimonio Generado</b>	<b>1,049,859,333.49</b>	<b>1,121,063,367.02</b>
			Resultados del Ejercicio (Ahorro/ Desahorro)	- 53,102,720.13	- 101,195,204.34
			Resultados de Ejercicios Anteriores	- 199,794,755.05	- 98,599,550.71
			Revalúos	40,437,149.21	40,437,149.21
			Reservas	1,251,882,016.40	1,251,883,576.04
			Rectificaciones de Resultados de Ejercicios Anteriores	10,437,643.06	28,537,396.82
			<b>Exceso o Insuficiencia en la Actualización de la Hacienda Pública/Patrimonio</b>	<b>12,946,423.51</b>	<b>12,946,423.51</b>
			Resultado por Posición Monetaria	12,946,423.51	12,946,423.51
			Resultado por Tenencia de Activos no Monetarios		
			<b>Total Hacienda Pública/Patrimonio</b>	<b>2,208,765,053.54</b>	<b>2,301,726,131.45</b>
			<b>Total de Pasivo y Hacienda Pública/Patrimonio</b>	<b>2,262,317,811.55</b>	<b>2,344,006,916.33</b>

"Bajo protesta de decir verdad declaramos que los Estados Financieros y sus Notas, son razonablemente correctos y son responsabilidad del emisor"



Mtra. Gladys Guadalupe Peralta Rodríguez  
Directora de Recursos Financieros



Dr. Rodolfo Valenzuela Reynaga  
Vicerrector Administrativo

**Nombre de la Entidad**  
**Estado de Situación Financiera - Detallado - LDF**  
**A 31 de Diciembre de 2019 y al 31 de Diciembre de 2020 (b)**


ETCA-I-02


**TRIMESTRE: CUARTO**

(PESOS)

Concepto (c)	2020	31 de diciembre de 2019	Concepto (c)	2020	31 de diciembre de 2019
<b>ACTIVO</b>			<b>PASIVO</b>		
<b>Activo Circulante</b>			<b>Pasivo Circulante</b>		
<b>a. Efectivo y Equivalentes (a=a1+a2+a3+a4+a5+a6+a7)</b>	<b>140,470,344.33</b>	<b>113,842,140.40</b>	<b>a. Cuentas por Pagar a Corto Plazo (a=a1+a2+a3+a4+a5+a6+a7+a8+a9)</b>	<b>52,628,507.66</b>	<b>41,347,015.53</b>
a1) Efectivo	332,556.26	299,350.19	a1) Servicios Personales por Pagar a Corto Plazo	9,973,681.26	6,432,933.41
a2) Bancos/Tesorería	35,459,516.88	51,563,750.12	a2) Proveedores por Pagar a Corto Plazo	11,278,238.22	7,180,877.22
a3) Bancos/Dependencias y Otros	-	-	a3) Contratistas por Obras Públicas por Pagar a Corto Plazo	6,432,009.26	3,201,689.29
a4) Inversiones Temporales (Hasta 3 meses)	92,451,158.94	48,859,409.48	a4) Participaciones y Aportaciones por Pagar a Corto Plazo	-	-
a5) Fondos con Afectación Específica	12,227,112.25	13,119,630.61	a5) Transferencias Otorgadas por Pagar a Corto Plazo	-	-
a6) Depósitos de Fondos de Terceros en Garantía y/o Administración	-	-	a6) Intereses, Comisiones y Otros Gastos de la Deuda Pública por Pagar a Corto Plazo	-	-
a7) Otros Efectivos y Equivalentes	-	-	a7) Retenciones y Contribuciones por Pagar a Corto Plazo	22,359,797.37	20,376,390.93
<b>b. Derechos a Recibir Efectivo o Equivalentes (b=b1+b2+b3+b4+b5+b6+b7)</b>	<b>187,800,109.06</b>	<b>184,393,026.72</b>	a8) Devoluciones de la Ley de Ingresos por Pagar a Corto Plazo	-	-
b1) Inversiones Financieras de Corto Plazo	-	-	a9) Otras Cuentas por Pagar a Corto Plazo	2,584,781.55	4,155,124.68
b2) Cuentas por Cobrar a Corto Plazo	103,205,702.26	98,689,860.69	<b>b. Documentos por Pagar a Corto Plazo (b=b1+b2+b3)</b>	-	-
b3) Deudores Diversos por Cobrar a Corto Plazo	82,941,973.52	82,084,674.07	b1) Documentos Comerciales por Pagar a Corto Plazo	-	-
b4) Ingresos por Recuperar a Corto Plazo	-	-	b2) Documentos con Contratistas por Obras Públicas por Pagar a Corto Plazo	-	-
b5) Deudores por Anticipos de la Tesorería a Corto Plazo	-	-	b3) Otros Documentos por Pagar a Corto Plazo	-	-
b6) Préstamos Otorgados a Corto Plazo	1,652,433.28	3,618,491.96	<b>c. Porción a Corto Plazo de la Deuda Pública a Largo Plazo (c=c1+c2)</b>	-	-
b7) Otros Derechos a Recibir Efectivo o Equivalentes a Corto Plazo	-	-	c1) Porción a Corto Plazo de la Deuda Pública	-	-
<b>c. Derechos a Recibir Bienes o Servicios (c=c1+c2+c3+c4+c5)</b>	<b>6,920,641.93</b>	<b>6,813,772.78</b>	c2) Porción a Corto Plazo de Arrendamiento Financiero	-	-
c1) Anticipo a Proveedores por Adquisición de Bienes y Prestación de Servicios a Corto Plazo	6,920,641.93	6,813,772.78	d. Títulos y Valores a Corto Plazo	-	-
c2) Anticipo a Proveedores por Adquisición de Bienes Inmuebles y Muebles a Corto Plazo	-	-	<b>e. Pasivos Diferidos a Corto Plazo (e=e1+e2+e3)</b>	-	-
c3) Anticipo a Proveedores por Adquisición de Bienes Intangibles a Corto Plazo	-	-	e1) Ingresos Cobrados por Adelantado a Corto Plazo	-	-
c4) Anticipo a Contratistas por Obras Públicas a Corto Plazo	-	-	e2) Intereses Cobrados por Adelantado a Corto Plazo	-	-
c5) Otros Derechos a Recibir Bienes o Servicios a Corto Plazo	-	-	e3) Otros Pasivos Diferidos a Corto Plazo	-	-
<b>d. Inventarios (d=d1+d2+d3+d4+d5)</b>	<b>118,500,496.14</b>	<b>127,185,208.30</b>	<b>f. Fondos y Bienes de Terceros en Garantía y/o Administración a Corto Plazo (f=f1+f2+f3+f4+f5+f6)</b>	<b>924,250.35</b>	<b>933,769.35</b>
d1) Inventario de Mercancías para Venta	118,500,496.14	127,185,208.30	f1) Fondos en Garantía a Corto Plazo	924,250.35	933,769.35
d2) Inventario de Mercancías Terminadas	-	-	f2) Fondos en Administración a Corto Plazo	-	-
d3) Inventario de Mercancías en Proceso de Elaboración	-	-	f3) Fondos Contingentes a Corto Plazo	-	-
d4) Inventario de Materias Primas, Materiales y Suministros para Producción	-	-	f4) Fondos de Fideicomisos, Mandatos y Contratos Análogos a Corto Plazo	-	-
d5) Bienes en Tránsito	-	-	f5) Otros Fondos de Terceros en Garantía y/o Administración a Corto Plazo	-	-
e. Almacenes	366,859.10	239,461.59	f6) Valores y Bienes en Garantía a Corto Plazo	-	-
<b>f. Estimación por Pérdida o Deterioro de Activos Circulantes (f=f1+f2)</b>	<b>9,132,022.99</b>	<b>9,132,022.99</b>	<b>g. Provisiones a Corto Plazo (g=g1+g2+g3)</b>	-	-

Concepto (c)	2020	31 de diciembre de 2019	Concepto (c)	2020	31 de diciembre de 2019
f1) Estimaciones para Cuentas Incobrables por Derechos a Recibir Efectivo o Equivalentes	9,132,022.99	9,132,022.99	g1) Provisión para Demandas y Juicios a Corto Plazo	-	-
f2) Estimación por Deterioro de Inventarios	-	-	g2) Provisión para Contingencias a Corto Plazo	-	-
<b>g. Otros Activos Circulantes (g=g1+g2+g3+g4)</b>	-	-	g3) Otras Provisiones a Corto Plazo	-	-
g1) Valores en Garantía	-	-	<b>h. Otros Pasivos a Corto Plazo (h=h1+h2+h3)</b>	-	-
g2) Bienes en Garantía (excluye depósitos de fondos)	-	-	h1) Ingresos por Clasificar	-	-
g3) Bienes Derivados de Embargos, Decomisos, Aseguramientos y Dación en Pago	-	-	h2) Recaudación por Participar	-	-
g4) Adquisición con Fondos de Terceros	-	-	h3) Otros Pasivos Circulantes	-	-
<b>IA. Total de Activos Circulantes (IA = a + b + c + d + e + f + g)</b>	<b>444,926,427.57</b>	<b>423,341,586.80</b>	<b>IIA. Total de Pasivos Circulantes (IIA = a + b + c + d + e + f + g + h)</b>	<b>53,552,758.01</b>	<b>42,280,784.88</b>
<b>Activo No Circulante</b>			<b>Pasivo No Circulante</b>		
a. Inversiones Financieras a Largo Plazo	578,364,946.33	639,776,131.72	a. Cuentas por Pagar a Largo Plazo	-	-
b. Derechos a Recibir Efectivo o Equivalentes a Largo Plazo	44,461,377.56	5,105,387.18	b. Documentos por Pagar a Largo Plazo	-	-
c. Bienes Inmuebles, Infraestructura y Construcciones en Proceso	1,948,853,555.86	1,949,792,252.10	c. Deuda Pública a Largo Plazo	-	-
d. Bienes Muebles	850,818,054.26	834,889,979.09	d. Pasivos Diferidos a Largo Plazo	-	-
e. Activos Intangibles	12,002,702.56	11,972,790.56	e. Fondos y Bienes de Terceros en Garantía y/o en Administración a Largo Plazo	-	-
f. Depreciación, Deterioro y Amortización Acumulada de Bienes	1,617,190,568.96	1,520,952,527.49	f. Provisiones a Largo Plazo	-	-
g. Activos Diferidos	81,316.37	81,316.37	<b>IIIB. Total de Pasivos No Circulantes (IIIB=a + b + c + d + e + f)</b>	-	-
h. Estimación por Pérdida o Deterioro de Activos no Circulantes	-	-			
i. Otros Activos no Circulantes	-	-	<b>II. Total del Pasivo (II = IIA + IIIB)</b>	<b>53,552,758.01</b>	<b>42,280,784.88</b>
<b>IB. Total de Activos No Circulantes (IB = a + b + c + d + e + f + g + h + i)</b>	<b>1,817,391,383.98</b>	<b>1,920,665,329.53</b>	<b>HACIENDA PÚBLICA/PATRIMONIO</b>		
<b>I. Total del Activo (I = IA + IB)</b>	<b>2,262,317,811.55</b>	<b>2,344,006,916.33</b>	<b>IIIA. Hacienda Pública/Patrimonio Contribuido (IIIA =a +b+c)</b>	<b>1,145,959,296.54</b>	<b>1,167,716,340.92</b>
			a. Aportaciones	518,752,876.78	518,752,876.78
			b. Donaciones de Capital	178,822,364.57	200,579,408.95
			c. Actualización de la Hacienda Pública/Patrimonio	448,384,055.19	448,384,055.19
			<b>IIIB. Hacienda Pública/Patrimonio Generado (IIIB = a + b + c + d + e)</b>	<b>1,049,859,333.49</b>	<b>1,121,063,367.02</b>
			a. Resultados del Ejercicio (Ahorro/ Desahorro)	53,102,720.13	101,195,204.34
			b. Resultados de Ejercicios Anteriores	199,794,755.05	98,599,550.71
			c. Revalúos	40,437,149.21	40,437,149.21
			d. Reservas	1,251,882,016.40	1,251,883,576.04
			e. Rectificaciones de Resultados de Ejercicios Anteriores	10,437,643.06	28,537,396.82
			<b>IIIC. Exceso o Insuficiencia en la Actualización de la Hacienda Pública/Patrimonio (IIIC=a+b)</b>	<b>12,946,423.51</b>	<b>12,946,423.51</b>
			a. Resultado por Posición Monetaria	12,946,423.51	12,946,423.51
			b. Resultado por Tenencia de Activos no Monetarios	-	-
			<b>III. Total Hacienda Pública/Patrimonio (III = IIIA + IIIB + IIIC)</b>	<b>2,208,765,053.54</b>	<b>2,301,726,131.45</b>
			<b>IV. Total del Pasivo y Hacienda Pública/Patrimonio (IV =II+III)</b>	<b>2,262,317,811.55</b>	<b>2,344,006,916.33</b>

  
Mtra. Gladys Guadalupe Peralta Rodríguez  
Directora de Recursos Financieros

  
Dr. Rodolfo Valenzuela Reynaga  
Vicerrector Administrativo



Nombre de la Entidad  
Estado de Actividades  
Del 01 de Enero al 31 de Diciembre de 2020


ETCA-I-03

TRIMESTRE: CUARTO


	2020	2019
<b>INGRESOS Y OTROS BENEFICIOS</b>		
<b>Ingresos de Gestión</b>	<b>249,024,062.93</b>	<b>309,936,347.11</b>
Impuestos	-	-
Cuotas y Aportaciones de Seguridad Social	-	-
Contribuciones de Mejoras	-	-
Derechos	-	-
Productos	29,937,880.61	-
Aprovechamientos	-	-
Ingresos por Venta de Bienes y Prestación de Servicios	219,086,182.32	309,936,347.11
<b>Participaciones, Aportaciones, Convenios, Incentivos Derivados de la Colaboración Fiscal, Fondos Distintos de Aportaciones, Transferencias, Asignaciones, Subsidios y Subvenciones, y Pensiones y Jubilaciones</b>	<b>888,958,114.21</b>	<b>915,048,075.05</b>
Participaciones, Aportaciones, Convenios, Incentivos Derivados de la Colaboración Fiscal y Fondos Distintos de Aportaciones	590,512,861.81	28,219,441.45
Transferencias, Asignaciones, Subsidios y Subvenciones, y Pensiones y Jubilaciones	298,445,252.40	886,828,633.60
<b>Otros Ingresos y Beneficios</b>	<b>11,242,064.70</b>	<b>64,835,327.21</b>
Ingresos Financieros	-	59,583,620.16
Incremento por Variación de Inventarios	-	-
Disminución del Exceso de Estimaciones por Pérdida o Deterioro u Obsolescencia	-	-
Disminución del Exceso de Provisiones	-	-
Otros Ingresos y Beneficios Varios	11,242,064.70	5,251,707.05
<b>Total de Ingresos y Otros Beneficios</b>	<b>1,149,224,241.84</b>	<b>1,289,819,749.37</b>
<b>GASTOS Y OTRAS PÉRDIDAS</b>		
<b>Gastos de Funcionamiento</b>	<b>1,080,091,064.49</b>	<b>1,239,369,240.14</b>
Servicios Personales	904,828,608.90	917,607,686.47
Materiales y Suministros	47,291,286.42	89,842,043.49
Servicios Generales	127,971,169.17	231,919,510.18
<b>Transferencias, Asignaciones, Subsidios y Otras Ayudas</b>	<b>24,078,007.17</b>	<b>33,805,282.88</b>
Transferencias Internas y Asignaciones al Sector Público	-	-
Transferencias al Resto del Sector Público	-	-
Subsidios y Subvenciones	-	-
Ayudas Sociales	24,078,007.17	33,805,282.88
Pensiones y Jubilaciones	-	-
Transferencias a Fideicomisos, Mandatos y Contratos Análogos	-	-
Transferencias a la Seguridad Social	-	-
Donativos	-	-
Transferencias al Exterior	-	-
<b>Participaciones y Aportaciones</b>	<b>-</b>	<b>-</b>
Participaciones	-	-
Aportaciones	-	-
Convenios	-	-
<b>Intereses, Comisiones y Otros Gastos de la Deuda Pública</b>	<b>-</b>	<b>-</b>
Intereses de la Deuda Pública	-	-
Comisiones de la Deuda Pública	-	-
Gastos de la Deuda Pública	-	-
Costo por Coberturas	-	-
Apoyos Financieros	-	-
<b>Otros Gastos y Pérdidas Extraordinarias</b>	<b>98,157,890.31</b>	<b>117,840,430.69</b>
Estimaciones, Depreciaciones, Deterioros, Obsolescencia y Amortizaciones	97,221,524.55	102,678,175.05
Provisiones	-	-
Disminución de Inventarios	346.60	45.00
Aumento por Insuficiencia de Estimaciones por Pérdida o Deterioro u Obsolescencia	-	-
Aumento por Insuficiencia de Provisiones	-	-
Otros Gastos	936,019.16	15,162,210.64
<b>Inversión Pública</b>	<b>-</b>	<b>-</b>
Inversión Pública no Capitalizable	-	-
<b>Total de Gastos y Otras Pérdidas</b>	<b>1,202,326,961.97</b>	<b>1,391,014,953.71</b>
<b>Resultados del Ejercicio (Ahorro/Desahorro)</b>	<b>- 53,102,720.13</b>	<b>- 101,195,204.34</b>

Bajo protesta de decir verdad declaramos que los Estados Financieros y sus Notas, son razonablemente correctos y son responsabilidad del emisor

  
Mtra. Gladys Guadalupe Peralta Rodríguez  
Directora de Recursos Financieros

  
Dr. Rodolfo Valenzuela Reynaga  
Vicerrector Administrativo

Nombre de la Entidad					ETCA-I-04
Estado de Variación en la Hacienda Pública					
Del 01 de Enero al 31 de Diciembre de 2020					TRIMESTRE: CUARTO
Concepto	Hacienda Pública / Patrimonio Contribuido	Hacienda Pública / Patrimonio Generado de Ejercicios Anteriores	Hacienda Pública / Patrimonio Generado del Ejercicio	Exceso o Insuficiencia en la Actualización de la Hacienda Pública / Patrimonio	Total
<b>Hacienda Pública / Patrimonio Contribuido Neto de 2019</b>	1,167,716,340.92				1,167,716,340.92
Aportaciones	518,752,876.78				518,752,876.78
Donaciones de Capital	200,579,408.95				200,579,408.95
Actualización de la Hacienda Pública/Patrimonio	448,384,055.19				448,384,055.19
<b>Hacienda Pública / Patrimonio Generado Neto de 2019</b>		1,222,258,571.36	- 101,195,204.34		1,121,063,367.02
Resultados del Ejercicio (Ahorro/Desahorro)			- 101,195,204.34		- 101,195,204.34
Resultados de Ejercicios Anteriores		98,599,550.71			98,599,550.71
Revalúos		40,437,148.21			40,437,148.21
Reservas		1,251,883,576.04			1,251,883,576.04
Rectificaciones de Resultados de Ejercicios Anteriores		28,537,396.82			28,537,396.82
<b>Exceso o Insuficiencia en la Actualización de la Hacienda Pública / Patrimonio Neto de 2019</b>				12,946,423.51	12,946,423.51
Resultado por Posición Monetaria				12,946,423.51	12,946,423.51
Resultado por Tenencia de Activos no Monetarios				-	-
<b>Hacienda Pública / Patrimonio Neto Final de 2019</b>	1,167,716,340.92	1,222,258,571.36	- 101,195,204.34	12,946,423.51	2,301,726,131.45
<b>Cambios en la Hacienda Pública / Patrimonio Contribuido Neto de 2020</b>	21,757,044.38				21,757,044.38
Aportaciones	-				-
Donaciones de Capital	21,757,044.38				21,757,044.38
Actualización de la Hacienda Pública/Patrimonio	-				-
<b>Variaciones de la Hacienda Pública / Patrimonio Generado Neto de 2020</b>		101,195,204.34	29,981,170.81		131,176,375.15
Resultados del Ejercicio (Ahorro/Desahorro)			53,102,720.13		53,102,720.13
Resultados de Ejercicios Anteriores		101,195,204.34	101,195,204.34		202,390,408.68
Revalúos			-		-
Reservas			1,559.64		1,559.64
Rectificaciones de Resultados de Ejercicios Anteriores			18,099,753.76		18,099,753.76
<b>Cambios en el Exceso o Insuficiencia en la Actualización de la Hacienda Pública / Patrimonio Neto de 2020</b>				-	-
Resultado por Posición Monetaria				-	-
Resultado por Tenencia de Activos no Monetarios				-	-
<b>Hacienda Pública / Patrimonio Neto Final de 2020</b>	1,145,959,296.54	1,121,063,367.02	- 71,204,033.53	12,946,423.51	2,208,765,053.54

  
Mtra. Gladys Guadalupe Peralta Rodríguez  
Directora de Recursos Financieros

  
Dr. Rodolfo Valenzuela Reynaga  
Vicerrector Administrativo




**Nombre de la Entidad**  
**Estado de Cambios en la Situación Financiera**  
 Del 01 de Enero al 31 de Diciembre de 2020

ETCA-I-05

TRIMESTRE: CUARTO

	<u>Origen</u>	<u>Aplicación</u>
<b>Activo</b>	<b>167,272,635.26</b>	<b>85,583,530.48</b>
<b>Activo Circulante</b>	<b>8,684,712.16</b>	<b>30,269,552.93</b>
Efectivo y Equivalentes		26,628,203.93
Derechos a Recibir Efectivo o Equivalentes		3,407,082.34
Derechos a Recibir Bienes o Servicios		106,869.15
Inventario	8,684,712.16	
Almacenes		127,397.51
Estimación por Pérdida o Deterioro de Activos Circulantes		
Otros Activos Circulantes		
<b>Activo No Circulante</b>	<b>158,587,923.10</b>	<b>55,313,977.55</b>
Inversiones Financieras a Largo Plazo	61,411,185.39	
Derechos a Recibir Efectivo o Equivalentes a Largo Plazo		39,355,990.38
Bienes Inmuebles, Infraestructura y Construcciones en Proceso	938,696.24	
Bienes Muebles		15,928,075.17
Activos Intangibles		29,912.00
Depreciación, Deterioro y Amortización Acumulada de Bienes	96,238,041.47	
Activos Diferidos		
Estimación por Pérdida o Deterioro de Activos no Circulantes		
Otros Activos no Circulantes		
<b>Pasivo</b>	<b>11,281,492.13</b>	<b>9,519.00</b>
<b>Pasivo Circulante</b>	<b>11,281,492.13</b>	<b>9,519.00</b>
Cuentas por Pagar a Corto Plazo	11,281,492.13	
Documentos por Pagar a Corto Plazo		
Porción a Corto Plazo de la Deuda Pública a Largo Plazo		
Títulos y Valores a Corto Plazo		
Pasivos Diferidos a Corto Plazo		
Fondos y Bienes de Terceros en Garantía y/o Administración a Corto Plazo		9,519.00
Provisiones a Corto Plazo		
Otros Pasivos a Corto Plazo		
<b>Pasivo No Circulante</b>	<b>0.00</b>	<b>0.00</b>
Cuentas por Pagar a Largo Plazo		
Documentos por Pagar a Largo Plazo		
Deuda Pública a Largo Plazo		
Pasivos Diferidos a Largo Plazo		
Fondos y Bienes de Terceros en Garantía y/o en Administración a Largo Plazo		
Provisiones a Largo Plazo		
<b>HACIENDA PUBLICA/PATRIMONIO</b>	<b>48,092,484.21</b>	<b>141,053,562.12</b>
<b>Hacienda Pública/Patrimonio Contribuido</b>	<b>0.00</b>	<b>21,757,044.38</b>
Aportaciones		
Donaciones de Capital		21,757,044.38
Actualización de la Hacienda Pública/Patrimonio		
<b>Hacienda Pública/Patrimonio Generado</b>	<b>48,092,484.21</b>	<b>119,296,517.74</b>
Resultados del Ejercicio (Ahorro/ Desahorro)	48,092,484.21	
Resultados de Ejercicios Anteriores		101,195,204.34
Revalúos		
Reservas		1,559.64
Rectificaciones de Resultados de Ejercicios Anteriores		18,099,753.76
<b>Excesos o Insuficiencia en la Actualización de la Hacienda Pública/Patrimonio</b>	<b>0.00</b>	<b>0.00</b>
Resultado por Posición Monetaria		
Resultado por Tenencia de Activos no Monetarios		

Bajo protesta de decir verdad declaramos que los Estados Financieros y sus Notas, son razonablemente correctos y son responsabilidad del emisor



Mtra. Gladys Guadalupe Peralta Rodríguez  
 Directora de Recursos Financieros



Dr. Rodolfo Valenzuela Reynaga  
 Vicerrector Administrativo


Nombre de la Entidad  
Estado de Flujos de Efectivo  
Al 31 de Diciembre de 2020


ETCA-I-06

TRIMESTRE: **CUARTO**

Concepto	2020	2019
<b>Flujos de Efectivo de las Actividades de Operación</b>		
<b>Origen</b>	<b>1,149,224,241.84</b>	<b>1,289,819,749.37</b>
Impuestos		
Cuotas y Aportaciones de Seguridad Social		
Contribuciones de mejoras		
Derechos		
Productos	29,937,880.61	0.00
Aprovechamientos		
Ingresos por Venta de Bienes y Prestación de Servicios	219,086,182.32	309,936,347.11
Participaciones, Aportaciones, Convenios, Incentivos Derivados de la Colaboración Fiscal y Fondos Distintos de Aportaciones	590,512,861.81	28,219,441.45
Transferencias, Asignaciones, Subsidios y Subvenciones, y Pensiones y Jubilaciones	298,445,252.40	886,828,633.60
Otros Orígenes de Operación	11,242,064.70	64,835,327.21
<b>Aplicación</b>	<b>1,106,088,920.50</b>	<b>1,391,014,953.71</b>
Servicios Personales	904,828,608.90	917,607,686.47
Materiales y Suministros	47,291,286.42	89,842,043.49
Servicios Generales	127,971,169.17	231,919,510.18
Transferencias Internas y Asignaciones al Sector Público		
Transferencias al resto del Sector Público		
Subsidios y Subvenciones		
Ayudas Sociales	24,078,007.17	33,805,282.88
Pensiones y Jubilaciones		
Transferencias a Fideicomisos, Mandatos y Contratos Análogos		
Transferencias a la Seguridad Social		
Donativos		
Transferencias al Exterior		
Participaciones		
Aportaciones		
Convenios		
Otras Aplicaciones de Operación	1,919,848.84	117,840,430.69
<b>Flujos Netos de Efectivo por Actividades de Operación</b>	<b>43,135,321.34</b>	<b>-101,195,204.34</b>
<b>Flujos de Efectivo de las Actividades de Inversión</b>		
<b>Origen</b>	<b>938,696.24</b>	<b>31,141,110.22</b>
Bienes Inmuebles, Infraestructura y Construcciones en Proceso	938,696.24	0.00
Bienes Muebles	0.00	0.00
Otros Orígenes de Inversión	0.00	31,141,110.22
<b>Aplicación</b>	<b>55,816,344.95</b>	<b>75,411,872.16</b>
Bienes Inmuebles, Infraestructura y Construcciones en Proceso	29,912.00	47,475,304.91
Bienes Muebles	15,928,075.17	22,829,310.44
Otras Aplicaciones de Inversión	39,858,357.78	5,107,256.81
<b>Flujos Netos de Efectivo por Actividades de Inversión</b>	<b>-54,877,648.71</b>	<b>-44,270,761.94</b>
<b>Flujo de Efectivo de las Actividades de Financiamiento</b>		
<b>Origen</b>	<b>81,377,389.68</b>	<b>160,495,031.86</b>
Endeudamiento Neto	11,281,492.13	4,980,264.32
Interno	0.00	0.00
Externo	0.00	0.00
Otros Orígenes de Financiamiento	70,095,897.55	155,514,767.54
<b>Aplicación</b>	<b>43,006,858.38</b>	<b>13,237,819.12</b>
Servicios de la Deuda	9,519.00	0.00
Interno	0.00	0.00
Externo	0.00	0.00
Otras Aplicaciones de Financiamiento	42,997,339.38	13,237,819.12
<b>Flujos netos de Efectivo por Actividades de Financiamiento</b>	<b>38,370,531.30</b>	<b>147,257,212.74</b>
<b>Incremento/Disminución Neta en el Efectivo y Equivalentes al Efectivo</b>	<b>26,628,203.93</b>	<b>1,791,246.46</b>
<b>Efectivo y Equivalentes al Efectivo al Inicio del Ejercicio</b>	<b>113,842,140.40</b>	<b>112,050,893.94</b>
<b>Efectivo y Equivalentes al Efectivo al Final del Ejercicio</b>	<b>140,470,344.33</b>	<b>113,842,140.40</b>

Bajo protesta de decir verdad declaramos que los Estados Financieros y sus Notas, son razonablemente correctos y son responsabilidad del emisor

  
Mtra. Gladys Guadalupe Peralta Rodríguez  
Directora de Recursos Financieros

  
Dr. Rodolfo Valenzuela Reynaga  
Vicerrector Administrativo

## Nombre de la Entidad

ETCA-I-07


## Estado Analítico del Activo

Del 01 de Enero al 31 de Diciembre de 2020

TRIMESTRE: CUARTO

Concepto	Saldo Inicial 1	Cargos del Periodo 2	Abonos del Periodo 3	Saldo Final 4 (1+2-3)	Variación del Periodo (4-1)
<b>ACTIVO</b>	<b>2,344,006,916.33</b>	<b>10,162,118,067.55</b>	<b>10,243,807,172.33</b>	<b>2,262,317,811.55</b>	<b>-81,689,104.78</b>
<b>Activo Circulante</b>	<b>423,341,586.80</b>	<b>6,334,409,077.64</b>	<b>6,312,824,236.87</b>	<b>444,926,427.57</b>	<b>21,584,840.77</b>
Efectivo y Equivalentes	113,842,140.40	4,749,050,231.29	4,722,422,027.36	140,470,344.33	26,628,203.93
Derechos a Recibir Efectivo o Equivalentes	184,393,026.72	1,573,740,373.32	1,570,333,290.98	187,800,109.06	3,407,082.34
Derechos a Recibir Bienes o Servicios	6,813,772.78	9,225,026.44	9,118,157.29	6,920,641.93	106,869.15
Inventarios	127,185,208.30	1,453,229.95	10,137,942.11	118,500,496.14	-8,684,712.16
Almacenes	239,461.59	940,216.64	812,819.13	366,859.10	127,397.51
Estimación por Pérdida o Deterioro de Activos Circulantes	-9,132,022.99	0.00	0.00	-9,132,022.99	0.00
Otros Activos Circulantes				0.00	0.00
<b>Activo No Circulante</b>	<b>1,920,665,329.53</b>	<b>3,827,708,989.91</b>	<b>3,930,982,935.46</b>	<b>1,817,391,383.98</b>	<b>-103,273,945.55</b>
Inversiones Financieras a Largo Plazo	639,776,131.72	3,704,396,388.68	3,765,807,574.07	578,364,946.33	-61,411,185.39
Derechos a Recibir Efectivo o Equivalentes a Largo Plazo	5,105,387.18	48,571,381.37	9,215,390.99	44,461,377.56	39,355,990.38
Bienes Inmuebles, Infraestructura y Construcciones en Proceso	1,949,792,252.10	39,017,090.97	39,955,787.21	1,948,853,555.86	-938,696.24
Bienes Muebles	834,889,979.09	33,871,709.60	17,943,634.43	850,818,054.26	15,928,075.17
Activos Intangibles	11,972,790.56	29,912.00	0.00	12,002,702.56	29,912.00
Depreciación, Deterioro y Amortización Acumulada de Bienes	-1,520,952,527.49	1,822,507.29	98,060,548.76	-1,617,190,568.96	-96,238,041.47
Activos Diferidos	81,316.37	0.00	0.00	81,316.37	0.00
Estimación por Pérdida o Deterioro de Activos no Circulantes	0.00	0.00	0.00	0.00	0.00
Otros Activos no Circulantes	0.00	0.00	0.00	0.00	0.00

Bajo protesta de decir verdad declaramos que los Estados Financieros y sus Notas, son razonablemente correctos y son responsabilidad del emisor



Mtra. Gladys Guadalupe Peralta Rodríguez  
Directora de Recursos Financieros



Dr. Rodolfo Valenzuela Reynaga  
Vicerrector Administrativo



Nombre de la Entidad  
 Estado Analítico de la Deuda y Otros Pasivos  
 Del 01 de Enero al 31 de Diciembre de 2020

ETCA-I-08


TRIMESTRE: CUARTO

DENOMINACIÓN DE LAS DEUDAS	MONEDA DE CONTRATACIÓN	INSTITUCIÓN O PAÍS ACREEDOR	SALDO INICIAL DEL PERIODO	SALDO FINAL DEL PERIODO
<b>DEUDA PÚBLICA</b>				
<b>Corto Plazo</b>				
<b>Deuda Interna</b>			0.00	0.00
Instituciones de Crédito			0.00	0.00
Títulos y Valores				
Arrendamientos Financieros				
<b>Deuda Externa</b>			0.00	0.00
Organismos Financieros Internacionales			0.00	
Deuda Bilateral				
Títulos y Valores				
Arrendamientos Financieros				
<i>Subtotal Corto Plazo</i>			<i>0.00</i>	<i>0.00</i>
<b>Largo Plazo</b>				
<b>Deuda Interna</b>			0.00	0.00
Instituciones de Crédito				
Títulos y Valores				
Arrendamientos Financieros				
<b>Deuda Externa</b>			0.00	0.00
Organismos Financieros Internacionales				
Deuda Bilateral				
Títulos y Valores				
Arrendamientos Financieros				
<i>Subtotal Largo Plazo</i>			<i>0.00</i>	<i>0.00</i>
Otros Pasivos	USD/EUR/MXP	USD/México	42,280,784.88	53,552,758.01
<b>Total Deuda y Otros Pasivos</b>			<b>42,280,784.88</b>	<b>53,552,758.01</b>

Bajo protesta de decir verdad declaramos que los Estados Financieros y sus Notas, son razonablemente correctos y son responsabilidad del emisor



Mtra. Gladys Guadalupe Peralta Rodríguez  
 Directora de Recursos Financieros



Dr. Rodolfo Valenzuela Reynaga  
 Vicerrector Administrativo

**Nombre de la Entidad**  
**Informe Analítico de la Deuda Pública y Otros Pasivos - LDF**  
**Del 01 de Enero al 31 de Diciembre de 2020**

ETCA-I-09

(PESOS)

TRIMESTRE: **CUARTO**

Denominación de la Deuda Pública y Otros Pasivos (c)	Saldo al 31 de diciembre de 2019(d)	Disposiciones del Periodo (e)	Amortizaciones del Periodo (f)	Revaluaciones, Reclasificaciones y Otros Ajustes (g)	Saldo Final del Periodo (h) h=d+e-f+g	Pago de Intereses del Periodo (i)	Pago de Comisiones y demás costos asociados durante el Periodo (j)
<b>1. Deuda Pública (1=A+B)</b>							
<b>A. Corto Plazo (A=a1+a2+a3)</b>							
a1) Instituciones de Crédito							
a2) Títulos y Valores							
a3) Arrendamientos Financieros							
<b>B. Largo Plazo (B=b1+b2+b3)</b>							
b1) Instituciones de Crédito							
b2) Títulos y Valores							
b3) Arrendamientos Financieros							
<b>2. Otros Pasivos</b>	42,280,784.88				53,552,758.01		
<b>3. Total de la Deuda Pública y Otros Pasivos (3=1+2)</b>	42,280,784.88				53,552,758.01		
<b>4. Deuda Contingente 1 (Informativo)</b>							
A. Deuda Contingente 1							
B. Deuda Contingente 2							
C. Deuda Contingente XX							
<b>5. Valor de Instrumentos Bono Cupón Cero 2 (Informativo)</b>							
A. Instrumento Bono Cupón Cero 1							
B. Instrumento Bono Cupón Cero 2							
C. Instrumento Bono Cupón Cero XX							


1

Se refiere a cualquier Financiamiento sin fuente o garantía de pago definida, que sea asumida de manera solidaria o subsidiaria por las Entidades Federativas con sus Municipios, organismos descentralizados y empresas de participación estatal mayoritaria y fideicomisos, locales o municipales, y por los Municipios con sus respectivos organismos descentralizados y empresas de participación municipal mayoritaria.

2

Se refiere al valor del Bono Cupón Cero que respalda el pago de los créditos asociados al mismo (Activo).

Obligaciones a Corto Plazo (k)	Monto Contratado (l)	Plazo Pactado (m)	Tasa de Interés (n)	Comisiones y Costos Relacionados (o)	Tasa Efectiva (p)
<b>6. Obligaciones a Corto Plazo (Informativo)</b>					
A. Crédito 1					
B. Crédito 2					
C. Crédito XX					

  
Mtra. Gladys Guadalupe Peralta Rodríguez  
Directora de Recursos Financieros

  
Dr. Rodolfo Valenzuela Reynaga  
Vicerrector Administrativo

Nombre de la Entidad  
**Informe Analítico de Obligaciones Diferentes de Financiamientos – LDF**  
 Del 01 de Enero al 31 de Diciembre de 2020


ETCA-I-10

(PESOS)

TRIMESTRE: CUARTO

Denominación de las Obligaciones Diferentes de Financiamiento (c)	Fecha del Contrato (d)	Fecha de inicio de operación del proyecto (e)	Fecha de vencimiento (f)	Monto de la inversión pactado (g)	Plazo pactado (h)	Monto promedio mensual del pago de la contraprestación (i)	Monto promedio mensual del pago de la contraprestación correspondiente al pago de inversión (j)	Monto pagado de la inversión al XX de XXXXXX de 2020 (k)	Monto pagado de la inversión actualizado al XX de XXXXXX de 2020 (l)	Saldo pendiente por pagar de la inversión al XX de XXXXXX de 2020 (m = g - l)
<b>A. Asociaciones Público Privadas (APP's) (A=a+b+c+d)</b>										
a) APP 1										
b) APP 2										
c) APP 3										
d) APP XX										
<b>B. Otros Instrumentos (B=a+b+c+d)</b>										
a) Otro Instrumento 1										
b) Otro Instrumento 2										
c) Otro Instrumento 3										
d) Otro Instrumento XX										
<b>C. Total de Obligaciones Diferentes de Financiamiento (C=A+B)</b>										

NADA QUE INFORMAR EN ESTE APARTADO

  
 Mtra. Gladys Guadalupe Peralta Rodríguez  
 Directora de Recursos Financieros

  
 Dr. Rodolfo Valehzuela Reynaga  
 Vicerrector Administrativo

**Nombre de la Entidad**  
**Informe sobre Pasivos Contingentes**  
 Al 31 de Diciembre de 2020

ETCA-I-11

TRIMESTRE: CUARTO

A Corto Plazo		
A Mediano Plazo		
A Largo Plazo		
A Largo Plazo		
Pasivo Contingente	2020	2019
Retiro	\$552,306,379.00	\$459,022,281.00
Terminación	107,289,434.00	105,513,871.00
Total de Pasivo Contingente	\$659,595,813.00	\$564,536,152.00


El Pasivo Contingente se encuentra registrado en Cuentas de Orden del Fondo Genérico


Los pasivos por provisiones se reconocen cuando existe una obligación presente como resultado de un evento pasado, es probable que se requiera la salida de recursos económicos como medio para liquidar dicha obligación, y la obligación pueda ser estimada de manera razonable.

Cuando el efecto del valor del dinero a través del tiempo es significativo, el importe de la provisión es el valor presente de los desembolsos que se espera sean necesarios para liquidar la obligación. La tasa de descuento aplicada es determinada antes de impuestos y refleja las condiciones de mercado a la fecha del balance general, y en su caso, el riesgo específico del pasivo correspondiente. En estos casos, el incremento en la provisión se reconoce como un gasto por intereses.

El Instituto registra los pasivos contingentes solo cuando derivado de la probabilidad de la salida de recursos reconoce una provisión. También, los compromisos solamente se reconocen cuando se genera una pérdida.

Bajo protesta de decir verdad declaramos que los Estados Financieros y sus Notas, son razonablemente correctos y son responsabilidad del emisor

  
 Mtra. Gladys Guadalupe Peralta Rodríguez  
 Directora de Recursos Financieros

  
 Dr. Rodolfo Valenzuela Reynaga  
 Vicerrector Administrativo



**Instituto Tecnológico de Sonora**  
**Notas a los estados financieros**  
**Al 31 de Diciembre de 2020**  
(Cifras en pesos)

**Trimestre: Cuarto de 2020**

### **Introducción**

De conformidad con lo establecido en los artículos 46, 49 y 52 de la Ley General de Contabilidad Gubernamental (LGCG), los entes públicos deben emitir en forma periódica estados financieros; así como acompañar de notas a los estados financieros, con la finalidad de revelar y proporcionar información adicional y suficiente que amplíe y dé significado a los datos contenidos en los mismos, los cuales serán la base para la emisión de Informes Periódicos y para la formulación de la Cuenta Pública Anual. De igual manera, se indica que los entes públicos deberán elaborar dichos estados de conformidad con las disposiciones normativas y técnicas que emanen de la Ley General de Contabilidad Gubernamental, o bien, aquellas que emita el Consejo Nacional de Armonización Contable (CONAC).

Aunado a lo anterior, y con fundamento en los artículos 6, 7 y 9, fracción I de la Ley General de Contabilidad Gubernamental, el CONAC, en su calidad de órgano coordinador para la armonización de la contabilidad gubernamental, con fecha 22 de noviembre de 2010 publicó en el Diario Oficial de la Federación (DOF) el Acuerdo por el que se emite el Manual de Contabilidad Gubernamental, el cual en su capítulo VII del propio manual nos indica las Normas y metodología para la emisión de información financiera y estructura de los estados financieros básicos y características de sus notas, que deberán implementar los entes públicos para emitir los Informes Periódicos y la Cuenta Pública Anual.

Así mismo, cabe destacar que derivado del acuerdo antes mencionado, así como del proceso de implementación y del análisis a la normativa emitida, el CONAC, con fecha 29 de febrero de 2016 publicó en el DOF el Acuerdo por el que se reforma y adiciona el Manual de Contabilidad Gubernamental para el capítulo III y el 27 de diciembre del 2017 Acuerdo por el que se reforma y adiciona el Capítulo VII de los Estados e Informes Contables, Presupuestarios, Programáticos y de los Indicadores de Postura Fiscal del Manual de Contabilidad Gubernamental, realizando diversas modificaciones, adiciones y -mejoras a los estados financieros básicos que se presentan en el Manual de Contabilidad Gubernamental, para quedar como sigue:

- a) Estado de Situación Financiera
- b) Estado de Actividades
- c) Estado de Variación en la Hacienda Pública
- d) Estado de Cambios en la Situación Financiera
- e) Estado de Flujos de Efectivo
- f) Estado Analítico del Activo
- g) Estado Analítico de la Deuda y Otros Pasivos
- h) Informe sobre Pasivos Contingentes



**Instituto Tecnológico de Sonora**  
**Notas a los estados financieros**  
**Al 31 de Diciembre de 2020**  
 (Cifras en pesos)

**Trimestre: Cuarto de 2020**

i) Notas a los Estados Financieros

En relación a las Notas a los Estados Financieros señaladas en el inciso i) antes mencionado, los tipos de notas que deberán acompañar a los estados financieros, son las que se describen a continuación:

- Notas de desglose
- Notas de memoria (cuentas de orden)
- Notas de gestión administrativa

Derivado de lo antes expuesto, se emiten los estados financieros citados, así como las respectivas notas que los acompañan, elaborados conforme al formato, estructura y requerimientos técnicos establecidos por el CONAC, donde se muestra la situación financiera y el resultado de la gestión financiera y presupuestaria con cifras previas al 31 de diciembre de 2020 del Instituto Tecnológico de Sonora.

**a) Notas de Desglose**

**l) Notas al Estado de Situación Financiera**

**Activo**

**Efectivo y equivalentes**

**Nota 1.** Este rubro se integra como sigue:

	<b>2020</b>
Efectivo	\$ 332,556
Bancos/Tesorería	35'459,517
Inversiones Temporales	92'451,159
Fondos con Afectación Específica	<u>12'227,112</u>
	<b>\$ 140'470,344</b>

Este rubro se encuentra representado principalmente por depósitos bancarios e inversiones en instrumentos de alta liquidez. Estos últimos con vencimientos no mayor a 90 días, y valuadas a su costo de adquisición más intereses devengados, importe similar al valor de mercado.



**Instituto Tecnológico de Sonora**  
**Notas a los estados financieros**  
**Al 31 de Diciembre de 2020**  
*(Cifras en pesos)*

**Trimestre: Cuarto de 2020**

Las inversiones temporales se integran según Anexo B, desglose de saldo en Bancos e Inversiones.

En cuanto a los Fondos con afectación específica se encuentran integrados por varios proyectos los cuales se desglosan de la siguiente forma:

	Fondos Específicos	Institución Bancaria	Cuenta bancaria	Saldo	Tipo de recurso
1	Programa de Mejoramiento del Profesorado	BANCOMER	0448654573	169,013.51	Federal
2	Certificación de Competencias Docentes para la Educación Media Superior (CERTIDEMS 2017)	BANORTE	0593062616	27,220.00	Propio
3	Diseño de una planta piloto y equipo base para el escalamiento del proceso de biotransformación de cáscara de camarón	BANCOMER	0191390031	81,327.01	Propio
4	Complemento convenio FINAFIM/C7FM7CPO7ITS72272014-Siguiente Nivel	BANCOMER	0100996998	345,810.94	Propio
5	Obtención de Quitosano y sus Derivados para uso agrícola y en alimentos	BANCOMER	0100995649	3,632,348.34	Propio
6	Complemento Convenio FI-IAP-ITSON-8-2015 Siguiente Nivel	BANCOMER	0102335565	1,339,617.63	Propio
7	Capacitación y Asistencia Técnica a Indígenas del CDI 2015	BANCOMER	0103457540	293,010.31	Propio
8	El papel de escenarios experimentales de cambio climático en la agricultura de temporal de regiones semiáridas: evaluación de incrementos de temperatura y reducción de precipitación en el rendimiento y desempeño de frijol y maíz temporal	BANCOMER	0103859649	24,425.67	Propio
9	Efecto de la salinidad del agua de riego en híbridos de higuierilla utilizando una planta desalinizadora	BANCOMER	0104630092	170,661.47	Propio
10	Programa Integral de Diseño e Innovación para diversificación y diferenciación de servicios y productos de MIPYMES del sector agroindustrial de Sonora, para incrementar su competitividad y productividad, transfiriendo mejores prácticas reconocidas internacionalmente del Project Management Institute.	BANCOMER	0111211455	384.19	Federal
11	Identificación de las vacas hoshtein genéticamente resistentes al estrés calórico durante el verano en el estado de Sonora, a través de tecnologías moleculares	BANORTE	0852819339	16,365.09	Federal
12	Implementación de una Nueva Tecnología para el Desarrollo de Productos Comerciales a Partir de Paja de Trigo (Fundación Sonora)	BANORTE	0888304496	8,497.66	Federal



**Instituto Tecnológico de Sonora**  
**Notas a los estados financieros**  
**Al 31 de Diciembre de 2020**  
*(Cifras en pesos)*

**Trimestre: Cuarto de 2020**

	Fondos Específicos	Institución Bancaria	Cuenta bancaria	Saldo	Tipo de recurso
13	Producción piloto de enzimas de alta eficiencia para la bioconversión de quitina en productos de valor agregado: diseño de un bioreactor modulable para la reducción de operaciones unitarias	BANORTE	0896752533	284,434.78	Propio
14	Seguimiento de una parcela en producción de sorgo regada mediante surcos alternos y riego intermitente en el ITSON	BANORTE	0897093907	53,778.58	Propio
15	CFL-2G Encendedor Líquido de Carbón en Asadores a partir de Biodiesel	BANORTE	0899134831	41,273.60	Propio
16	Proceso de Biotransformación de la cáscara de camarón en productos derivados de la quitina	BANORTE	0212252437	1,495,547.02	Propio
17	Diplomado en competencias	BANORTE	0218868522	717,482.30	Federal
18	Proyecto Seguimiento de una parcela de producción	BANORTE	0225966426	50,711.67	Propio
19	Realización de un Estudio, Metodología y Modelo para Implementar un Centro de Validación, Normalización y Acreditación de Pruebas para Componentes y Sistemas Espaciales en México	BANORTE	0225853517	16,543.36	Propio
20	Sistema Inteligente Centralizado de Monitoreo de vehículos de carga en carretera	BANORTE	0224817709	41,388.29	Propio
21	Incubadora de Empresas ITSON 2014	BANORTE	0227883835	1,575,740.69	Propio
22	Modelo de Bionegocio Sustentado en la Integración de Nuevos Recursos Naturales	BANORTE	0252200957	15,382.84	Propio
23	Acentuación Académica en manufactura aeroespacial	BANORTE	0252919080	55,874.13	Propio
24	Servicios de acompañamiento a emprendedores	BANORTE	0254934443	36,369.00	Propio
25	Incubadora de empresas IR1 complemento convenio FINAFIM	BANORTE	0260687049	1,037,432.42	Propio
26	Servicio Integral de Fabrica de Software del CONACYT	BANORTE	0290540383	77,578.20	Propio
27	Efectos del cambio de uso de suelo y la variabilidad climática en el intercambio de CO2, agua y energía entre la atmósfera y el bosque tropical seco del noroeste de México	BANORTE	0293255259	25,726.66	Federal
28	Transformación de la Jamaica en productos de valor agregado mediante procesos innovadores	BANORTE	0472522185	86,817.76	Propio
29	Urban Resilience to extreme weather related events	BANORTE	0475746919	113,046.94	Propio
30	Complemento Convenio FI-IAP-ITSON-18-2016 Estratos Consulting	BANORTE	0487887981	96,318.65	Propio



**Instituto Tecnológico de Sonora**  
**Notas a los estados financieros**  
**Al 31 de Diciembre de 2020**  
*(Cifras en pesos)*

**Trimestre: Cuarto de 2020**

	Fondos Específicos	Institución Bancaria	Cuenta bancaria	Saldo	Tipo de recurso
31	Optimización de sinergias entre celdas solares fotovoltaicas y membranas de ósmosis inversa para la desalinización de aguas marinas y salobres	BANORTE	0307249379	11,424.64	Federal
32	Estudios de campo relacionados con la aplicación de diferentes efluentes en cultivos de Salicornia bigelovii Torr	BANORTE	0311103320	20,671.55	Propio
33	Urban Resilience to Extreme Weather Related Events Second Year	BANORTE	0360491137	7,201.61	Propio
34	Complemento al convenio FI-IAP-ITSON-10-C1 2017 Estratos Consulting, S.C	BANORTE	0591180392	257,685.74	Propio
<b>TOTAL</b>				<b>12,227,112.25</b>	

***Derechos a recibir Efectivo y Equivalentes y Bienes o Servicios a Recibir***

**Nota 2.** Este rubro se integra como sigue:

Derecho a Recibir Efectivo y Equivalentes	90 días	180 días	≤ 365 días	> 365 días
Cuentas por Cobrar	\$ 103,205,702			
Deudores Diversos por Cobrar	82,941,974			
Préstamos Otorgados a CP	1,652,433			
<b>Total</b>	<b>\$ 187,800,109</b>			

Las Cuentas por Cobrar a corto plazo al 31 de diciembre de 2020 están representadas por el monto de \$ 92'735,988 de Colegiaturas por Cobrar y Otras cuentas por cobrar de servicios prestados por \$ 9'811,329 dentro de la cual se incluyen las del área de Negocios, entre otras cuentas por cobrar por \$ 658,385. Su vencimiento es en un plazo no mayor a 90 días.

**Instituto Tecnológico de Sonora**  
**Notas a los estados financieros**  
**Al 31 de Diciembre de 2020**  
 (Cifras en pesos)

**Trimestre: Cuarto de 2020**

Las colegiaturas por cobrar se integran de la siguiente manera:

	<b>2020</b>
Licenciatura	\$ 89,501,926
Maestría	3,153,613
Doctorado	47,667
Colegiaturas (Empleados)	32,782
	\$ 92'735,988

El saldo de la cuenta de Deudores Diversos por cobrar a corto plazo al 31 de diciembre del 2020, se encuentra integrado principalmente por pagos a Operadora Sonora Soft \$2'150,951, NOVUTEK S.C. \$18'505,154, Funcionarios y Empleados \$55'764,575 e Impuestos y Cuotas por Acreditar \$795,093, entre otros.

Por otra parte en los **Documentos por Cobrar a Largo Plazo** se refleja el saldo de adeudos mayores a un año.

Derecho a Recibir Efectivo y Equivalentes LP	90 días	180 días	≤ 365 días	> 365 días
Documentos por Cobrar LP				\$ 44,461,378
<b>Total</b>				<b>\$ 44,461,378</b>

**Nota 3.** Los derechos a recibir bienes y/o servicios se integran por anticipos otorgados a proveedores por la ejecución de contratos de entrega de bienes, materiales, obra o servicios en moneda nacional y extranjera, cuyo importe asciende a:

Derecho a Recibir Bienes y Servicios	90 días	180 días	≤ 365 días	> 365 días
Anticipo a Proveedores por Adquisición de Bienes y Prestación de Servicios	\$ 6,920,642			
<b>Total</b>	<b>\$ 6,920,642</b>			

*[Handwritten signatures]*

**Instituto Tecnológico de Sonora**  
**Notas a los estados financieros**  
**Al 31 de Diciembre de 2020**  
*(Cifras en pesos)*

**Trimestre: Cuarto de 2020**

**Bienes Disponibles para su Transformación o Consumo (Inventarios)**

**Nota 4.** Los Inventarios del Instituto ascienden a \$ 118'500,496, cantidad que se integra por los siguientes conceptos:

	<b>2020</b>
4.1 Inventario de terrenos Frac. Los Misioneros	\$ 35,953,613
4.2 Lotes para venta de 1ra. Etapa de Frac. Los Misioneros	735,791
4.3 Lotes para venta de 2da. Etapa de Frac. Los Misioneros	345,825
4.4 Lotes para venta de 3ra. Etapa de Frac. Los Misioneros	17,178,514
4.5 Obra en proceso 4ta Etapa Frac. Los Misioneros	2,255,357
4.6 Costo de Asignación Futuras Etapas	1,493,677
4.7 Inventario de DIAPYME	56,901,025
4.8 Otros inventarios	3,636,694
<b>Totales</b>	<b>\$ 118,500,496</b>

4.1 El Inventario de terrenos Misioneros se integra del remanente que se tiene sobre la adquisición y gastos iniciales de urbanización menos el costo de las etapas que ya se pasaron a venta (primera, segunda y tercera etapa).

4.2, 4.3 y 4.4 Al 31 de diciembre de 2020 los lotes de venta de la 1ra. Etapa de Misioneros se integra por 5 lotes, los de la 2da. Etapa se integra por 1 lote y los de la 3ra. Etapa se integra por 63 lotes. A estos inventarios se le aplica el método de costeo identificado, en el cual se le asigna los costos por partidas individuales considerando la dimensión, ubicación y costo de m2.

4.5 Los gastos de Obra en proceso de la 4ta. Etapa al 31 de diciembre de 2020 es por \$2'255,357 los cuales son por concepto de pagos de regularización de terrenos de esta etapa ante el Municipio de Cajeme, así como gastos iniciales de la obra en proceso.

4.6 El importe del Costo de Adquisición para futuras etapas al 31 de diciembre de 2020 es por la cantidad de \$1'493,677.

4.7 El inventario de DIAPYME se integra por la inversión de adquisición de terreno, pavimentación, obras de cabeza de agua potable, alcantarillado y de Comisión Federal de Electricidad, instalación de agua potable y energía eléctrica, costo de la



**Instituto Tecnológico de Sonora**  
**Notas a los estados financieros**  
**Al 31 de Diciembre de 2020**  
(Cifras en pesos)

**Trimestre: Cuarto de 2020**

construcción de naves y elaboración de proyecto y estudios ambientales. En este importe se encuentra incluido el costo determinado en naves de la 1ra. Etapa por \$ 56'901,025. (9 naves).

4.8 En cuanto a los Otros Inventarios se reconocen al costo histórico de adquisición y se valúan utilizando el método de costos promedios. El monto presentado en los estados financieros no excede al valor de realización de los mismos.

Cabe señalar que no se realiza una estimación para obsolescencia de inventarios. En caso de determinarse que existe este hecho, se aplican contra los resultados del ejercicio en que esto suceda.

**Nota 5.** El rubro de Almacén tiene un valor de \$ 366,859 al 31 de diciembre del 2020 y se encuentra integrado principalmente por papelería.

***Inversiones Financieras a largo plazo: Fideicomisos Mandatos y Análogos***

***Nota 6. Inversiones Financieras a largo plazo: Fideicomisos Mandatos y Análogos***

Dentro de los Fideicomisos, mandatos y Análogos, el Instituto cuenta con Fondos de Inversión de Recursos Propios y Fondos de Inversión de Recursos Extraordinarios por un importe de \$ 470'686,686, los cuales se integran de la siguiente forma:

***Fondos de Inversión de Recursos Propios: \$ 451'758,653***

Fideicomisos para garantizar las aportaciones a los Fondos de Pensiones. Estos fideicomisos tienen como propósito garantizar en forma oportuna, las aportaciones necesarias para los fondos de pensiones y primas de antigüedad que tiene establecido en beneficio de sus trabajadores y que se menciona en Notas de **Gestión Administrativa 6**. Se operan a través de BBVA Bancomer, S.A.

**Importe de \$ 222'008,991**

Fideicomiso para contingencias. Se creó para cubrir erogaciones en bienes y servicios por actos ajenos a la Institución, derivados de fenómenos económicos, meteorológicos, delictivos y de cualquier otra naturaleza que pudieran afectar seriamente las instalaciones y operaciones del Instituto Tecnológico de Sonora. Se maneja en Banco Santander (México), S.A.

**Importe \$ 160'826,377**

**Instituto Tecnológico de Sonora**  
**Notas a los estados financieros**  
**Al 31 de Diciembre de 2020**  
*(Cifras en pesos)*

**Trimestre: Cuarto de 2020**

Fideicomiso para infraestructura. Está destinado para la construcción de espacios físicos que permitan atender los requerimientos de infraestructura en sus Campus ubicados en las unidades académicas de Cd. Obregón, Navojoa, Guaymas y Empalme, en el Estado de Sonora. Se maneja a través de BBVA Bancomer, S.A.

**Importe \$ 12'510,658**

Fideicomiso para desarrollo académico. El propósito de este fideicomiso, es financiar el desarrollo académico, la investigación, la extensión y difusión de cultura a través de la formación de profesionales investigadores y técnicos útiles a la sociedad, incrementando la calidad de los alumnos que ingresan, se forman y egresan de la Institución. Se opera a través de BBVA Bancomer, S.A.

**Importe \$ 56'412,627**

Al 31 de diciembre de 2020, el total de rendimientos generados por estos fondos ascendieron a \$ 24'028,212

Al 31 de diciembre de 2020, previo acuerdo de los Comités Técnicos, se liberaron fondos de los fideicomisos de desarrollo académico, la investigación, la extensión y difusión de cultura por \$ 5'118,045 y para garantizar las aportaciones al fondo de pensiones un complemento por \$ 22'223,471.

**Fondos de Inversión de Recursos Federales Extraordinarios: \$ 18'928,033**

Fideicomiso PRODEP que tiene como objetivo completar la formación de profesores en activo para alcanzar los perfiles deseables; prever la formación e incorporar nuevos profesores con los atributos adecuados; mejorar la proporción de profesores de tiempo completo de acuerdo con las normas del Programa para el Desarrollo Profesional Docente para el Tipo Superior PRODEP. Se opera a través de BBVA Bancomer, S.A.

**Importe \$ 11'787,992**

Fideicomiso de PROFEXCE 2020 que tiene como objetivo contribuir a incrementar el número de estudiantes en programas educativos de nivel Técnico Superior Universitario y de Licenciatura acreditados por organismos reconocidos por el Consejo para la Acreditación de la Educación Superior, A.C. (COPAES) y/o en el nivel 1 de los Comités Interinstitucionales para la evaluación de la educación Superior (CIEES). Se opera a través BBVA Bancomer, S.A.

**Importe \$ 7'140,041**

**Instituto Tecnológico de Sonora**  
**Notas a los estados financieros**  
**Al 31 de Diciembre de 2020**  
*(Cifras en pesos)*

**Trimestre: Cuarto de 2020**

Al 31 de diciembre de 2020, el total de rendimientos generados por estos fondos ascendieron a \$ 673'387 (menos reintegros).

Al 31 de diciembre de 2020, previo acuerdo de los Comités Técnicos, se liberaron fondos de los fideicomisos por \$ 13'817,537. En el ejercicio 2020 estas liberaciones fueron por gastos autorizados por el Comité Técnico de PFCE 2019 por un monto de \$ 3'829,256 y PROFEXCE 2020 por \$ 3'896,674, así como PRODEP por un importe de \$ 6'091,607 lo anterior para dar cumplimiento a las metas autorizadas.

**Nota 7.** Las Participaciones y Aportaciones de Capital del Instituto son de \$ 107'678,260 y se distribuyen de la siguiente forma:

**Parque Tecnológico SONORASOFT**

Dentro del rubro de Participaciones y Aportaciones de Capital, se integra por Aportaciones al Parque Tecnológico SONORASOFT por \$61'514,268.

El Parque Tecnológico de Software de Ciudad Obregón Sonora (PTSW), surgió a partir de una iniciativa tripartita del Instituto Tecnológico de Sonora (ITSON), el Gobierno Federal y el gobierno Estatal, este último representado por las empresas del Sector de Tecnologías de la Información (TI) de Sonora, con el objeto de contribuir a la reconversión económica regional, a través de agregar valor a los productos y servicios e incrementar las oportunidades de inversión y empleo para la región y de esta manera apoyar a mejorar la calidad de vida de la sociedad. A partir del 2006 al 2010 se realizaron aportaciones en infraestructura al fideicomiso del Parque Tecnológico de Software.

Al 31 de diciembre del 2020 el Instituto tiene inversiones en partes sociales las cuales fueron valuadas por el método de participación y se integran como sigue:

	<b>Porcentaje de Participación</b>	<b>2020</b>
Novutek, S.C.	99.97%	\$ 35'405,749
Diagnósticos Integrales en Patología Animal, S.C	50.00%	10'758,243
Servicios Profesionales en Educación, S.C.	99.00%	<u>0</u>
		\$ 46'163,992



**Instituto Tecnológico de Sonora**  
**Notas a los estados financieros**  
**Al 31 de Diciembre de 2020**  
*(Cifras en pesos)*

**Trimestre: Cuarto de 2020**

**Novutek, S.C.**, tiene por objeto la prestación de servicios de desarrollo de software, de captura de información y de realizar u organizar cursos de educación continua.

**Diagnósticos Integrales en Patología Animal, S.C.**, tiene por objeto la operación y administración de todo lo relacionado con análisis de laboratorios de patología animal y efectuar programas de control de calidad en toda clase de productos de origen animal.

**Servicios Profesionales en Educación, S.C.**, tiene por objeto la importación y exportación de bienes y servicios, además realizar, impartir u organizar cursos de educación continua que auxilien en los procesos de creación, conservación y renovación de la cultura profesional en la Sociedad. Cabe señalar que la empresa dejó de tener operaciones normales a partir del 1 de julio de 2013.

**Bienes Muebles, Inmuebles e Intangibles**

**Nota 8.** Los Bienes Muebles, Inmuebles con sus depreciaciones se integran como sigue:

	<u>2020</u>	Depreciación periodo	Depreciación Acumulada
<b>Bienes Inmuebles</b>			
Terrenos	\$ 399,812,081		
Edificios	1,516,603,436	-\$ 12,081,019	-\$ 840,331,065
Obras en proceso	32,438,039	-	-
<b>Bienes Muebles</b>			
Mobiliario y equipo de Admón.	366,557,059	-	-
Mobiliario y Equipo Educativo y Recreativo	59,007,311	-	-
Equipo e Instrumental Médico y de Laboratorio	264,768,394	-	-
Vehículos y Equipo de Transporte	61,163,649	-	-
Maquinaria, Otros Equipos y Herramientas	98,781,906	-	-
Activos Biológicos	539,735	-	-
<b>TOTAL</b>	<b>\$ 2,799,671,610</b>	<b>-\$ 24,700,717</b>	<b>-\$ 1,616,135,809</b>

La depreciación se calcula por el método de línea recta a partir del mes siguiente al de su adquisición, así mismo se calculará para todos los bienes independientemente de su fecha de adquisición con los porcentajes siguientes:

**Instituto Tecnológico de Sonora**  
**Notas a los estados financieros**  
**Al 31 de Diciembre de 2020**  
*(Cifras en pesos)*

**Trimestre: Cuarto de 2020**

CUENTA	NOMBRE	AÑOS DEPRECIACIÓN	PORCENTAJE ANUAL
12611.00101001	Reserva p/Deprecia Edif	30	3.33%
12611.00101002	Depreciación Áreas Depo	20	5.00%
12631.00602001	Deprec MobyEq Esc,Lab,Tall	5	20.00%
12632.00201001	Deprec Aparatos Deport	5	20.00%
12631.00602001	Deprec Mob y Eq Biblioteca	5	20.00%
12631.00602005	Deprec Mob y Equipo de Veterin	10	10.00%
12631.00602003	Deprec Eq Dif Cultural	5	20.00%
12631.00101001	Deprec Mueb Ofna y Est	12	8.33%
12634.00101001	Deprec Equipo de Transporte	5	20.00%
12634.00101002	Deprec Camiones Foráneos	5	20.00%
12634.00101003	Deprec Camiones Locales	5	20.00%
12631.00501001	Deprec Bienes informáticos	4	25.00%
12631.00602004	Deprec Acervo Bibliográfico	6	16.66%
12633.00101001	Deprec Eq Médico y Lab	10	10.00%
12632.00101001	Deprec Eq y Aparato Aud	10	10.00%
12635.00401001	Deprec Sist AC,Calef,Ref	6	16.66%
12635.00701001	Deprec Herram-Máq-Herra	6	16.60%
12631.00601001	Deprec Eq de Imprenta	10	10.00%
12631.00601002	Deprec Mob y Eq Teatro	5	20.00%
12631.00601003	Deprec Mob y Eq Casa Club	10	10.00%
12635.00101001	Deprec Maq y Eq Agropec	10	10.00%
12635.00601001	Deprec Eq Gen Eléc,Apar	12	8.33%
12631.00601004	Deprec Mob y Eq Cafeteria	6	16.66%
12641.00101001	Deterioro Bovinos	6	16.66%

El valor de las propiedades y equipo se revisa cuando existen indicios de deterioro en el valor de dichos activos. En estos casos, se determina el valor de recuperación de los activos mediante la obtención de su precio de venta y su valor de uso. Cuando el valor de su recuperación es inferior el valor neto en libros, la diferencia se reconoce como una pérdida por deterioro.

**Nota 9.** Los Bienes Intangibles con su monto y amortización, se integran como sigue:

	<u>2020</u>	Amortización periodo	Amortización Acumulada
<b>Activos Intangibles</b>			
Software	\$12,002,703	\$ -	-\$ 1,054,760
<b>Total</b>	\$12,002,703	\$ -	-\$ 1,054,760



**Instituto Tecnológico de Sonora**  
**Notas a los estados financieros**  
**Al 31 de Diciembre de 2020**  
 (Cifras en pesos)

**Trimestre: Cuarto de 2020**

**Estimación por Pérdida o Deterioro de Activos Circulantes**

**Nota 10.** Se tiene la política de establecer una estimación para cuentas de cobro dudoso tomando como base los saldos específicos sobre los que su recuperabilidad es incierta. Para el ejercicio 2020 la Estimación para Cuentas Incobrables por Derecho a Recibir Efectivo o Equivalentes es por un importe de -\$ 9'132,023.

**Otros Activos**

**Nota 11.** Al 31 de diciembre 2020, no se cuentan con otros activos además de los descritos en las notas anteriores.

**Pasivo**

**Nota 1.** Este género se integra por cuentas por pagar que se clasifican por su vencimiento de la siguiente manera:

PASIVOS	90 días	180 días	≤ 365 días	> 365 días
Servicios Personales por Pagar Corto Plazo	\$ 9,973,681			
Proveedores por Pagar a Corto Plazo	11,278,238			
Contratista p/Obra Pública	6,432,009			
Retenciones y Contribuciones por Pagar a Corto Plazo	22,359,797			
Otras Cuentas por Pagar a Corto Plazo	2,584,782			
Fondos y Bienes de Terceros en Garantía y/o Administración a Corto Plazo	924,250			
<b>Total</b>	<b>\$53,552,758</b>			

Los Proveedores por pagar a Corto Plazo, se componen de los adeudos por la adquisición de bienes y/o servicios derivados de operaciones del Instituto, con vencimiento menor o igual a 28 días. En el caso de las Retenciones y Contribuciones por Pagar a Corto Plazo, estas se integran principalmente por \$ 13'243,959 en la cuenta de Impuesto sobre el producto del trabajo (ISPT), \$ 1'804,386 en la cuenta Aportación Fondo de Vivienda para el personal (INFONAVIT) y \$ 2'451,074 en la cuenta de Retención a favor de Terceros por Pagar a Corto Plazo.

**Instituto Tecnológico de Sonora**  
**Notas a los estados financieros**  
**Al 31 de Diciembre de 2020**  
(Cifras en pesos)

**Trimestre: Cuarto de 2020**

**Nota 2.** La cuenta de Fondos de Bienes de Terceros en Administración y/o en Garantía a Corto Plazo, tiene un valor de \$ 924,250 al cierre de diciembre 2020, dicho importe se compone por Depósitos en Garantía de entidades auxiliares.

**Nota 3.** Al 31 de diciembre 2020, no se cuentan con saldo en el rubro de Pasivos Diferidos.

**II) Notas al Estado de Actividades**

**Ingresos de la Gestión**

A continuación, se informa sobre los montos totales y características significativas de los Ingresos del Instituto:

Concepto	2020		
	Importe	%	Total
<b>Ingresos de la Gestión</b>			<b>\$ 249,024,063</b>
Productos	\$ 29,937,881	3%	
Ingresos por ventas de bienes y servicios de organismos descentralizados (1)	219,086,182	19%	
<b>Participaciones, Aportaciones, Transferencias, Asignaciones, Subsidios y Otras Ayudas</b>			<b>\$ 888,958,114</b>
Aportaciones	28,539,348	2%	
Convenios	561,973,514	49%	
Subsidios y Subvenciones (2)	298,445,252	26%	
Ayudas sociales			
<b>Otros Ingresos y Beneficios</b>			<b>\$ 11,242,065</b>
Intereses ganados de valores, créditos, bonos y otros.		0%	
Otros Ingresos Financieros		0%	
Otros ingresos de Ejercicios Anteriores		0%	
Bonificaciones y Descuentos Obtenidos	94,984	0%	
Dif por tipo de cambio a favor en efectivo y equivalentes	1,260,661	0%	
Utilidades por Participación Patrimonial		0%	
Otros Ingresos y Beneficios varios	9,886,420	1%	
<b>Total Ingresos y Otros Beneficios</b>			<b>\$ 1,149,224,242</b>

**Ingresos por ventas de bienes y servicios de organismos descentralizados**

**Nota 1.** Este rubro se integra principalmente por ingresos de Colegiaturas que se obtienen por inscripciones de nivel Licenciatura en los ciclos Enero-Mayo, Verano y Agosto-Diciembre, Maestría por los ciclos Enero-Abril, Mayo-Agosto y Septiembre-Diciembre y

**Instituto Tecnológico de Sonora**  
**Notas a los estados financieros**  
**Al 31 de Diciembre de 2020**  
*(Cifras en pesos)*

**Trimestre: Cuarto de 2020**

Doctorado de los ciclos Enero-Junio y Julio-Diciembre; así como otros ingresos cobrados en el Instituto e Ingresos de Entidades Auxiliares.

***Participaciones, Aportaciones, Convenios, Incentivos Derivados de la Colaboración Fiscal, Fondos Distintos de Aportaciones, Transferencias, Asignaciones, Subsidios y Subvenciones, y Pensiones y Jubilaciones***

**Nota 2.** De acuerdo con comunicación oficial de la Secretaría de Educación Pública, el subsidio autorizado para el ejercicio 2020 fue de \$533'534,154, adicionando un incremento de \$10'365,165 para gastos relacionados a servicios personales para un total de \$543'899,319, los cuales se han recaudado en su totalidad al 31 de Diciembre del 2020.

Por parte del Gobierno del Estado de Sonora, el Congreso autorizó para el ejercicio 2020 la cantidad de \$307'317,398. En el mes de Abril se notificó una reducción por \$749,328 correspondiente a gasto corriente; y en el mes de Julio se recibió un oficio de disminución por \$488,775. Del total por \$306'079,295 se ha recaudado al 31 de diciembre del 2020 el importe de \$298'345,502. Cabe señalar que en Marzo 2020 se recaudó del ejercicio 2019 \$99,750 correspondientes a servicios generales de Noviembre y Diciembre.

Adicionalmente se recibieron recursos extraordinarios para programas o proyectos específicos como sigue:

Recurso	2020
Recurso Federal Extraordinario Programa De Fortalecimiento a La Excelencia Educativa (PROFEXCE 2020)	\$ 10,951,234
Fondo de Aportaciones Múltiple (FAM) más rendimientos transferidos 2020	\$ 23,547,764
Fondo de Aportaciones Múltiple (FAM) reintegros 2020	\$ 4,991,583
Fondo de Aportaciones Múltiple (FAM) productos financieros autorizados 2020	\$ 141,368
Programa de Carrera Docente 2020	\$ 2,464,108
Programa para el Desarrollo Profesional Docente, para el tipo Superior (PRODEP) 2020	\$ 4,658,853
Total	\$ 46,754,911

Algunos de estos recursos extraordinarios generaron ingresos financieros que fueron autorizados para ejercerlos.



**Instituto Tecnológico de Sonora**  
**Notas a los estados financieros**  
**Al 31 de Diciembre de 2020**  
*(Cifras en pesos)*

**Trimestre: Cuarto de 2020**

**Otros Ingresos y Beneficios**

**Nota 3.** El rubro de Otros Ingresos y Beneficios es por un monto total de \$ 9'886,420 el cual se compone de un 95% de intereses ganados sobre préstamos.

**Gastos y Otras Pérdidas**

**Nota 1.** Dentro de las partidas más importantes se encuentra el concepto de Servicios Personales, que equivale al 75% del total de gasto que incluyen Remuneraciones al personal de carácter permanente y Remuneraciones adicionales y especiales como parte de las partidas más relevantes, además de Servicios Generales 11% en el cual se incluyen gastos de Servicios Profesionales, Científicos y Técnicos y Otros Servicios y Servicios de Instalación, Reparación, Mantenimiento y Conservación como los conceptos más significativos.

Concepto	2020		Total
	Importe	%	
<b>Gastos de Funcionamiento</b>			<b>\$ 1,080,091,064</b>
Servicios Personales	\$ 904,828,609	75%	
Materiales y suministros	47,291,286	4%	
Servicios Generales	127,971,169	11%	
<b>Transferencias, Asignaciones, Subsidios y Otras Ayudas</b>			<b>24,078,007</b>
Ayudas Sociales	24,078,007	2%	
Donativos		0%	
<b>Otros Gastos y perdidas Extraordinarias</b>			<b>98,157,891</b>
Estimaciones, Depreciaciones, Deterioros, Obsolescencias y Amortizaciones	97,221,525	8%	
Disminución de Inventarios	347	0%	
Otros Gastos	936,019	0%	
<b>Inversión Pública</b>			<b>-</b>
Inversión Pública no capitalizable		0%	
<b>Total Gastos y Otras Pérdidas</b>			<b>\$ 1,202,326,962</b>

**Instituto Tecnológico de Sonora**  
**Notas a los estados financieros**  
**Al 31 de Diciembre de 2020**  
*(Cifras en pesos)*

**Trimestre: Cuarto de 2020**

**III) Notas al Estado de Variación en la Hacienda Pública**

Concepto	Hacienda Pública / Patrimonio Contribuido	Hacienda Pública / Patrimonio Generado de Ejercicios Anteriores	Hacienda Pública / Patrimonio Generado del Ejercicio	Exceso o Insuficiencia en la Actualización de la Hacienda Pública / Patrimonio	Total
<b>Hacienda Pública / Patrimonio Contribuido Neto de 2019</b>	<b>1,167,716,340.92</b>				<b>1,167,716,340.92</b>
Aportaciones	518,752,876.78				518,752,876.78
Donaciones de Capital	200,579,408.95				200,579,408.95
Actualización de la Hacienda Pública/Patrimonio	448,384,055.19				448,384,055.19
<b>Hacienda Pública / Patrimonio Generado Neto de 2019</b>		<b>1,222,258,571.36</b>	<b>- 101,195,204.34</b>		<b>1,121,063,367.02</b>
Resultados del Ejercicio (Ahorro/Desahorro)			- 101,195,204.34		- 101,195,204.34
Resultados de Ejercicios Anteriores		- 98,599,550.71			- 98,599,550.71
Revalúos		40,437,149.21			40,437,149.21
Reservas		1,251,883,576.04			1,251,883,576.04
Rectificaciones de Resultados de Ejercicios Anteriores		28,537,396.82			28,537,396.82
<b>Exceso o Insuficiencia en la Actualización de la Hacienda Pública / Patrimonio Neto de 2019</b>				<b>12,946,423.51</b>	<b>12,946,423.51</b>
Resultado por Posición Monetaria				12,946,423.51	12,946,423.51
Resultado por Tenencia de Activos no Monetarios				-	-
<b>Hacienda Pública / Patrimonio Neto Final de 2019</b>	<b>1,167,716,340.92</b>	<b>1,222,258,571.36</b>	<b>- 101,195,204.34</b>	<b>12,946,423.51</b>	<b>2,301,726,131.45</b>
<b>Cambios en la Hacienda Pública / Patrimonio Contribuido Neto de 2020</b>	<b>- 21,757,044.38</b>				<b>- 21,757,044.38</b>
Aportaciones	-				-
Donaciones de Capital	- 21,757,044.38				- 21,757,044.38
Actualización de la Hacienda Pública/Patrimonio	-				-
<b>Variaciones de la Hacienda Pública / Patrimonio Generado Neto de 2020</b>		<b>- 101,195,204.34</b>	<b>29,991,170.81</b>		<b>- 71,204,033.53</b>
Resultados del Ejercicio (Ahorro/Desahorro)			- 53,102,720.13		- 53,102,720.13
Resultados de Ejercicios Anteriores		- 101,195,204.34	101,195,204.34		-
Revalúos			-		-
Reservas			- 1,559.64		- 1,559.64
Rectificaciones de Resultados de Ejercicios Anteriores			- 18,099,753.76		- 18,099,753.76
<b>Cambios en el Exceso o Insuficiencia en la Actualización de la Hacienda Pública / Patrimonio Neto de 2020</b>				<b>-</b>	<b>-</b>
Resultado por Posición Monetaria				-	-
Resultado por Tenencia de Activos no Monetarios				-	-
<b>Hacienda Pública / Patrimonio Neto Final de 2020</b>	<b>1,145,959,296.54</b>	<b>1,121,063,367.02</b>	<b>- 71,204,033.53</b>	<b>12,946,423.51</b>	<b>2,208,765,053.54</b>

**Nota 1.** Dentro del rubro Hacienda Pública/Patrimonio Contribuido se dio una disminución en el superávit donado en primer trimestre del 2020, por un importe de -\$21'757,044.

**Instituto Tecnológico de Sonora**  
**Notas a los estados financieros**  
**Al 31 de Diciembre de 2020**  
 (Cifras en pesos)

**Trimestre: Cuarto de 2020**

**Nota 2.** En el rubro de la Hacienda Pública/Patrimonio Generado se reflejo un decremento derivado de:

- a) La variación de Resultado de Ejercicios Anteriores por  $-\$101'195,204$  en el comparativo de los ejercicios 2020-2019 de esta cuenta.
- b) Variación en Resultado del Ejercicio por  $\$48'092,484$  derivado del resultado al mes de diciembre 2020 de ingresos y otros beneficios menos el total de gastos y otras perdidas.
- c) Presenta una variación de  $-\$18'099,754$  en Rectificaciones de Resultado de Ejercicios Anteriores, lo anterior derivado de movimientos cancelados en el ejercicio actual y registrados en ejercicios anteriores.

**IV) Notas al Estado de Flujos de Efectivo**

**Nota 1.** El análisis de los saldos inicial y final que figuran en el Estado de Flujo de Efectivo en la cuenta de efectivo y equivalentes es como sigue:

	<b>2020</b>	<b>2019</b>
Efectivo	\$ 332,556	\$ 299,350
Bancos/Tesorería	35'459,517	51'563,750
Inversiones Temporales	92'451,159	48'859,409
Fondos con Afectación Específica	<u>12'227,112</u>	<u>13'119,631</u>
	\$ 140'470,344	\$113'842,140

**Nota 2.** Al 31 de diciembre del 2020 se realizaron adquisiciones por un monto de  $\$37'759,818$  dentro del concepto bienes muebles e inmuebles. A continuación, se enlista el concepto y monto de bienes muebles e inmuebles:



**Instituto Tecnológico de Sonora**  
**Notas a los estados financieros**  
**Al 31 de Diciembre de 2020**  
(Cifras en pesos)

Trimestre: Cuarto de 2020

Concepto	2020	
	Importe	
Mobiliario y Equipo de Administración	\$	8,485,518
Mobiliario y Equipo Educativo y Recreativo		357,338
Equipo e Instrumental Médico y de Laboratorio		3,396,263
Maquinaria y Equipo Agropecuario		223,905
Activos Intangibles		29,912
Inversión Pública		25,266,882
<b>Total</b>	<b>\$</b>	<b>37,759,818</b>

**Nota 3.** Al 31 de diciembre de 2020 se presentaron movimientos en partidas y/o rubros que no afectan al efectivo, las principales se presentan a continuación en la Conciliación de los Flujos de Efectivo Netos de las Actividades de Operación y la cuenta de Ahorro/Desahorro antes de Rubros Extraordinarios.

Concepto	Importes	
	2020	2019
<b>Ahorro/Desahorro antes de rubros Extraordinarios</b>	<b>\$ 45,055,170</b>	<b>\$ 16,645,226</b>
<b>efectivo</b>		
<b>Amortizaciones</b>	<b>98,157,544</b>	<b>117,840,386</b>
Depreciación	98,076,652	117,746,932
Amortización de activo intangible	-	-
Incrementos en las provisiones	-	-
Deterioro de activos biológicos	80,892	93,454
<b>Disminución de Inventarios</b>	<b>347</b>	<b>45</b>
Disminución de Inventarios de mercancías para ventas	347	45
<b>Otros Ingresos y Beneficios Varios</b>	<b>-</b>	<b>-</b>
Remanentes de Ingresos de Ejercicios Anteriores	-	-
Utilidades por participación patrimonial	-	-
<b>Total</b>	<b>-\$ 53,102,720</b>	<b>-\$ 101,195,204</b>

**Instituto Tecnológico de Sonora**  
**Notas a los estados financieros**  
**Al 31 de Diciembre de 2020**  
(Cifras en pesos)

**Trimestre: Cuarto de 2020**

El renglón de otras aplicaciones de inversión se integra por la variación en las siguientes cuentas al cierre del 4to trimestre del 2020 contra el cierre del ejercicio 2019:

Donaciones de Capital	21,757,044
Reservas	1,560
Rectificaciones de Resultados de Ejercicios Anteriores	18,099,754

El renglón de otros orígenes de financiamiento se integra por la variación en las siguientes cuentas al cierre del 4to trimestre del 2020 contra el cierre del ejercicio 2019:

Inventario	8,684,712
Inversiones Financieras a Largo Plazo	61,411,185

El renglón de otras aplicaciones de financiamiento se integra por la variación en las siguientes cuentas al cierre del 4to trimestre del 2020 contra el cierre del ejercicio 2019:

Derechos a Recibir Efectivo o Equivalentes	3,407,082
Derechos a Recibir Bienes o Servicios	106,869
Almacenes	127,398
Derechos a Recibir Efectivo o Equivalentes a Largo Plazo	39,355,990





**Instituto Tecnológico de Sonora**  
**Notas a los estados financieros**  
**Al 31 de Diciembre de 2020**  
*(Cifras en pesos)*

**Trimestre: Cuarto de 2020**

**V) Conciliación entre los ingresos presupuestarios y contables, así como entre los egresos presupuestarios y los gastos contables**

**Conciliación entre los Ingresos Presupuestarios y Contables**  
**Del 01 de Enero al 31 de Diciembre de 2020**

<b>1. Total de Ingresos Presupuestarios</b>		<b>1,147,868,597.34</b>
<b>2. Mas Ingresos contables No Presupuestarios</b>		<b>1,355,644.50</b>
Ingresos Financieros		
Incremento por Variación de Inventarios		
Disminución del Exceso de Estimaciones por Pérdida o Deterioro u Obsolescencia		
Disminución del Exceso de Provisiones		
Otros Ingresos y Beneficios Varios	1,355,644.50	
Otros Ingresos Contables No Presupuestarios		
<b>3. Menos Ingresos Presupuestarios No Contables</b>		<b>0.00</b>
Aprovechamientos Patrimoniales		
Ingresos Derivados de Financiamientos		
Otros Ingresos Presupuestarios No Contables		
<b>4. Total de Ingresos Contables (4= 1 + 2 - 3)</b>		<b>1,149,224,241.84</b>

*[Handwritten signature]*

**Instituto Tecnológico de Sonora**  
**Notas a los estados financieros**  
**Al 31 de Diciembre de 2020**  
*(Cifras en pesos)*

**Trimestre: Cuarto de 2020**

**Conciliación entre los Egresos Presupuestarios y los Gastos Contables**  
**Del 01 de Enero al 31 de Diciembre de 2020**

(Pesos)

<b>1. Total de Egresos Presupuestarios</b>		<b>1,141,928,890.05</b>
<b>2. Menos Egresos Presupuestarios No Contables</b>		<b>37,759,818.39</b>
Materias Primas y Materiales de Producción y Comercialización		
Materiales y Suministros		
Mobiliario y Equipo de Administración	8,537,560.68	
Mobiliario y Equipo Educativo y Recreativo	357,338.16	
Equipo e Instrumental Médico y de Laboratorio	3,396,262.61	
Vehículos y Equipo de Transporte		
Equipo de Defensa y Seguridad		
Maquinaria, Otros Equipos y Herramientas	171,863.35	
Archivos Biológicos		
Bienes Inmuebles		
Activos Intangibles	29,912.00	
Obra Pública en Bienes de Dominio Público		
Obra Pública en Bienes Propios	25,266,881.59	
Acciones y Participaciones de Capital		
Compra de Títulos y Valores		
Concesión de Préstamos		
Inversiones en Fideicomisos, Mandatos y Otros Análogos		
Provisiones para Contingencias y Otras Erogaciones Especiales		
Armonización de la Deuda Pública		
Adeudos de Ejercicios Fiscales Anteriores (ADEFAS)		
Otros Egresos Presupuestales No Contables		
<b>3. Más Gastos Contables No Presupuestarios</b>		<b>98,157,890.31</b>
Estimaciones, Depreciaciones, Deterioros, Obsolescencia y Amortizaciones	97,221,524.55	
Provisiones		
Disminución de Inventarios	346.60	
Aumento por Insuficiencia de Estimaciones por Pérdida o Deterioro u Obsolescencia		
Aumento por Insuficiencia de Provisiones		
Otros Gastos	936,019.16	
Otros Gastos Contables No Presupuestales		
<b>4. Total de Gasto Contable (4= 1 - 2 + 3)</b>		<b>1,202,326,961.97</b>

**Instituto Tecnológico de Sonora**  
**Notas a los estados financieros**  
**Al 31 de Diciembre de 2020**  
(Cifras en pesos)

**Trimestre: Cuarto de 2020**

**b) Notas de Memoria: cuentas de orden**

**Cuentas de Orden Contables y Presupuestarias**

**Nota 1.** Cuentas de Orden Contables:

**Contratos para inversión mediante proyectos para presentación de servicios y similares**

**Pasivo contingente**, tiene por objeto el presentar el resultado de la Valuación Actuarial del plan de pensiones y prestaciones contingentes del personal del Instituto, el cual al mes de diciembre 2020 presenta un saldo por la cantidad de \$ 659'595,813.

**Bien bajo contrato o concesión**

**Almacén de Consignaciones** tiene por objeto el registro del resguardo de mercancías en stock del Instituto, tales como materiales y papelería, siendo su saldo al mes de diciembre 2020 por \$ 1,495.

**Bien bajo contrato o concesión de la Entidad Auxiliar Librerías**, al cierre del 4to. Trimestre del 2020 su importe es por \$32,869.

**Cuentas por cobrar deudora**

**Colegiaturas por aplicar**, tiene por objeto el registro de las colegiaturas incobrables; sin embargo, permite controlar y tener la recuperación de estas mismas. A diciembre 2020 cuenta con un saldo por \$39'354,829 cuya antigüedad es hasta el ejercicio 2012.

**Crédito Educativo por Aplicar**, tiene por objeto el registro de cobro dudoso de cargos de crédito educativo; a diciembre 2020 se cuenta con un saldo de \$215,620 cuya antigüedad data del ejercicio 2010.

**Documentos de cobro dudoso**, tiene por objeto el registro de una deuda a cargo de Crédito y Ahorro del Noroeste, S.A.P. (CREANORO), que se originó en el año 1999, por \$1 al mes de diciembre 2020 continua con dicho registro.



**Instituto Tecnológico de Sonora**  
**Notas a los estados financieros**  
**Al 31 de Diciembre de 2020**  
(Cifras en pesos)

**Trimestre: Cuarto de 2020**

**Asesoría legal y financiera**, tiene por objeto llevar el control de los gastos generados por litigios contra el banco Scotiabank Inverlat, y su importe al cierre de diciembre 2020 es por \$19'866,161.

**Deudores por boletos**, tiene por objeto el registro de las cuentas de cobro de la emisión de boletos de cada sorteo, y a diciembre 2020 su importe es por \$4'634,969.


**Subsidios no pagados deudora**

**Subsidios con recibo no pagados**, tiene por objeto el presentar los Subsidios no pagados al cierre de cada ejercicio anual por Subsidios Estatales y Federales, tanto ordinarios como extraordinarios. Al cierre de diciembre 2020 su saldo es por \$152'110,811. El saldo antes mencionado se integra por Subsidio Federal Ordinario del 2012 \$6,685, Subsidio Federal Extraordinario correspondiente a Política Salarial por \$2'567,043; también se compone de Subsidio Estatal ordinario del 2011 \$7'480,053, 2012 \$51'978,722, 2014 \$8'207,757, 2015 \$21'008,093, 2016 \$13'327,726, 2017 \$19'048,026 y 2018 \$199,500, del Subsidio Estatal Extraordinario correspondiente a Política Salarial del 2019 por \$8'491,992, complemento de servicios generales por \$7'733,793, \$4'082,968 de complemento de servicios generales y \$7'978,453 de Política Salarial correspondientes al 2020.

**Subsidios sin recibo no pagados**, tiene por objeto el presentar los Subsidios no pagados al cierre de cada ejercicio anual por Subsidios Estatales y Federales tanto ordinarios como extraordinarios. Al cierre del cuarto trimestre 2020 su saldo es por \$89'986,272. El saldo antes mencionado se encuentra integrado por Subsidio Federal Extraordinario Fondo para elevar la calidad por \$771,171 de 2011, así como también de Subsidio Estatal Ordinario 2012 \$4'920,184, 2013 \$34'166,667, 2014 \$50'000,000 y 2018 \$128,250.

**Fondo de pensiones deudora**

**Fondo de Pensiones**, tiene por objeto el presentar los saldos registrados del Fideicomiso el cual al 31 de diciembre 2020 asciende a \$ 1'141'604,710.



**Instituto Tecnológico de Sonora**  
**Notas a los estados financieros**  
**Al 31 de Diciembre de 2020**  
 (Cifras en pesos)

**Trimestre: Cuarto de 2020**

**FAM**

Fondo de Aportaciones Múltiples tiene por objeto el presentar los saldos de Obras en proceso subsidiadas por ISIE, y su importe al cierre de diciembre 2020 es por \$38'939,992.

**Nota 2.** Cuentas de Orden Presupuestarias:

**Ingresos**

Las cuentas de orden presupuestales de ingresos al 31 de diciembre del 2020 cerraron con los siguientes saldos:

<b>INGRESOS</b>	
Ingreso Estimado Original Anual	938,815,740
Ampliaciones y Reducciones	154,838,928
Ingreso Modificado Anual	1,093,654,668
Ingreso Devengado Acumulado	1,147,868,597
Ingreso Recaudado Acumulado	1,116,316,135

**Egresos**

Las cuentas de orden presupuestales de egresos se integran al 31 de diciembre de 2020 de la siguiente manera:

<b>EGRESOS</b>	
Egreso Aprobado Anual	1,219,669,915
Ampliación (Reducción)	-15,767,086
Egreso Modificado Anual	1,203,902,829
Egreso Devengado Acumulado	1,141,928,890
Egreso Pagado Acumulado	1,138,814,571

Estas notas son parte integrante de los estados financieros del *Instituto Tecnológico de Sonora*, con cifras previas al 31 de diciembre de 2020.

**Instituto Tecnológico de Sonora**  
**Notas a los estados financieros**  
**Al 31 de Diciembre de 2020**  
(Cifras en pesos)

**Trimestre: Cuarto de 2020**

**c) Notas de Gestión Administrativa**

**Nota 1. Introducción**

Los Estados Financieros del Instituto Tecnológico de Sonora, proveen información financiera, presupuestal y programática a Directivos, Autoridades locales y federales y a la ciudadanía en general. El objetivo del presente documento es la revelación del contexto y de los aspectos económicos-financieros más relevantes que influyeron en las decisiones del período, y que deberán ser considerados en la elaboración de los estados financieros para la mayor comprensión de los mismos y sus particularidades.

**Nota 2. Panorama Económico y Financiero**

Los estados financieros del Instituto Tecnológico de Sonora muestran los hechos con incidencia económica-financiera que ha realizado durante un periodo determinado y son necesarios para mostrar los resultados de la gestión económica-financiera, presupuestaria y fiscal, así como la situación patrimonial de los mismos, todo ello con la estructura, oportunidad y periodicidad que la ley establece.

El Instituto Tecnológico de Sonora, cuenta con las siguientes fuentes básicas de financiamiento para su operación:

1. Ingresos Propios de Gestión. Corresponden principalmente a los recursos financieros que se obtienen de los diferentes Servicios de Educación que imparte la Universidad, intereses bancarios y Convenios firmados con empresas del Sector Productivo por servicios prestados; es importante mencionar que este rubro se ha visto afectado directamente en su recaudación por la situación actual de contingencia que se está viviendo debido a la emergencia epidemiológica.
2. Participaciones, Aportaciones, Convenios, Incentivos derivados de la colaboración Fiscal, Fondos distintos de Aportaciones, Transferencias, Asignaciones, Subsidios y Subvenciones, y Pensiones y Jubilaciones. Son los recursos financieros ordinarios que anualmente autorizan los Gobiernos Federal y Estatal a la Universidad y se destinan exclusivamente a cubrir los gastos corrientes y de inversión, representando los Convenios federales la mayor parte de los ingresos con los que cuenta la Universidad, seguido de los recursos por Subsidio Estatal para el ejercicio de su operación. Se



**Instituto Tecnológico de Sonora**  
**Notas a los estados financieros**  
**Al 31 de Diciembre de 2020**  
*(Cifras en pesos)*

**Trimestre: Cuarto de 2020**

complementa con Recursos Extraordinarios resultado de los diferentes Convenios que suscribe la Universidad con entidades de la Administración Pública Federal y Estatal.

3. Otros ingresos y beneficios varios. Este rubro integra en su mayoría recursos provenientes de intereses sobre préstamos otorgados, así como ingresos no presupuestarios pero si contables como la diferencia por tipo de cambio e ingresos por infracciones a condiciones de contratos.

Estas fuentes de financiamiento dan origen a la Ley de Ingresos del Instituto.

**Nota 3. Autorización e Historia**

El Instituto Tecnológico de Sonora (ITSON), es un Organismo Público Descentralizado, con personalidad jurídica y patrimonio propios. Fue constituido con fecha 11 de julio de 1955 con la denominación inicial de "Instituto de Estudios Superiores Justo Sierra", con el objeto de prestar educación a nivel medio superior, para que, en 1973, se iniciara la educación a nivel superior con reconocimiento oficial. El 2 de octubre de 1976 se publicó en el Boletín Oficial del Gobierno del Estado de Sonora la Ley Orgánica que rige actualmente a la Institución.

Además de las actividades de educación, el ITSON lleva a cabo otras actividades con Entidades Auxiliares en las cuales se apoya para la obtención de recursos financieros adicionales que le den soporte a su operación.

La Institución tiene participación en las siguientes entidades, sobre las que se tiene un control e influencia significativa, de acuerdo a lo siguiente:

<u>Nombre</u>	<u>Relación</u>	<u>Porcentaje de Participación</u>	
		<u>2020</u>	<u>2019</u>
Novutek, S.C.	Subsidiaria	99.97%	99.97%
Diagnósticos Integrales en Patología Animal, S.C.	Subsidiaria	50.00%	50.00%
Servicios Profesionales en Educación, S.C.	Subsidiaria	99.00%	99.00%

**Instituto Tecnológico de Sonora**  
**Notas a los estados financieros**  
**Al 31 de Diciembre de 2020**  
(Cifras en pesos)

**Trimestre: Cuarto de 2020**

A partir de los años 2006 a 2010 se realizaron aportaciones en infraestructura al fideicomiso del Parque Tecnológico de Software, el cual surgió a partir de una iniciativa tripartita del Instituto Tecnológico de Sonora (ITSON), el Gobierno Federal y el gobierno Estatal, este último representado por las empresas del Sector de Tecnologías de la Información (TI) de Sonora, con el objeto de contribuir a la reconversión económica regional, a través de agregar valor a los productos y servicios e incrementar las oportunidades de inversión y empleo para la región y de esta manera apoyar a mejorar la calidad de vida de la sociedad.

**Nota 4. Organización y Objeto Social**

Acorde al artículo tercero de la Ley Orgánica, el Instituto Tecnológico de Sonora tendrá por objeto:

- I. Participar en el proceso de creación, conservación, renovación y transmisión de la cultura;
- II. Promover en sus integrantes una formación armónica y equilibrada;
- III. Preparar los profesionales de nivel superior requeridos por el desarrollo del Estado y del País;
- IV. Realizar labores de investigación científica y tecnológica;
- V. Extender los beneficios de la ciencia y de la tecnología hacia la comunidad;
- VI. Los demás que señalan esta ley y sus reglamentos

Es una Institución creada por decreto del Estado de Sonora cuyo objeto es la enseñanza de nivel superior, autorizado para recibir donativos deducibles en términos de la Ley. Es una persona moral con fines no lucrativos, sus obligaciones fiscales principales son retener y enterar el impuesto sobre la renta a cargo de terceros, pago definitivo de Impuesto Especial sobre Producción y Servicios (IEPS) por alimentos no básicos y entero de retenciones de Impuesto al Valor Agregado (IVA).

Para su operación cuenta con una Rectoría ubicada en Cd Obregón Sonora, conformada en seis campus académicos ubicados en Cd Obregón: Campus Obregón y Náinari, un campus en Guaymas y otro en Empalme y en Navojoa: Campus Centro y Sur. Las dependencias académicas y de apoyo son: Vicerrectorías, Direcciones, Departamentos, Coordinaciones, Comisiones, y las demás que se consideren necesarias y apruebe el Consejo Directivo



**Instituto Tecnológico de Sonora**  
**Notas a los estados financieros**  
**Al 31 de Diciembre de 2020**  
(Cifras en pesos)

**Trimestre: Cuarto de 2020**

Se tienen constituidos fideicomisos para asegurar la permanencia, continuidad y buena marcha de la Institución en años futuros. Están restringidos exclusivamente a los fines que se mencionan en la **Nota de Desglose 6** y las operaciones son autorizadas por el Consejo Directivo y gestionadas por un Comité Técnico.

**Nota 5.** Bases de Preparación de los Estados Financieros

El Instituto a partir del año 2013 desarrolló un proyecto para implementar en el sistema de información financiera las disposiciones y medidas encaminadas a dar cumplimiento a la Ley General de Contabilidad Gubernamental, actualizando sus prácticas de registro de información financiera conforme a normatividad emitida por el Consejo Nacional de Armonización Contable (CONAC). Para el registro de las operaciones financieras, la Institución adopta el catálogo de cuentas homologado al 5° nivel emitido de conformidad con la Ley General de Contabilidad Gubernamental, para generar la información financiera acorde a los lineamientos establecidos por la propia Ley. Se continúa con el proceso de consolidación del sistema de información para la emisión de información financiera.

Así mismo, el registro de las operaciones, la elaboración y presentación de estados financieros se lleva a cabo aplicando los postulados básicos de la Ley General de Contabilidad Gubernamental los cuales son: Sustancia Económica, Entes Públicos, Existencia Permanente, Revelación Suficiente, Importancia Relativa, Registro e Integración Presupuestaria, Consolidación de la Información Financiera, Devengo Contable, Valuación, Dualidad Económica y Consistencia.

En forma supletoria el Instituto adopta de acuerdo con sus necesidades de control e información financiera las Normas de Información Financiera (NIF) emitidas por el Consejo Mexicano de Normas de Información Financiera, A.C. (CINIF).

**Nota 6.** Políticas de Contabilidad Significativas

A continuación, se presenta un resumen de las políticas significativas utilizadas en la preparación de los estados financieros.

**Reconocimiento de ingresos**

**Recursos federales y estatales**

Se registran contablemente sobre la base de importes recaudados.





**Instituto Tecnológico de Sonora**  
**Notas a los estados financieros**  
**Al 31 de Diciembre de 2020**  
(Cifras en pesos)

**Trimestre: Cuarto de 2020**

***Colegiaturas***

Los ingresos por colegiaturas y cursos se reconocen al inicio del curso o semestre, registrándose como cuenta por cobrar.

***Bienes y Servicios***

Los ingresos por ventas se reconocen en el momento en que se transfiere a los clientes la propiedad de los productos, lo cual sucede cuando estos reciben y aceptan dichos productos, y en cuanto a los servicios, el ingreso se reconoce dependiendo de su clasificación.

***Efectos de la inflación en estos estados financieros***

De acuerdo a la Norma de Información Financiera B-10, el presente ejercicio fiscal se desarrolla en un entorno económico no inflacionario, por lo que no se realiza actualización por efectos de la inflación.

***Operaciones en el extranjero***

Las operaciones en monedas extranjeras se registran al tipo de cambio aplicable a la fecha de su celebración. Los activos y pasivos en monedas extranjeras se valúan al tipo de cambio de la fecha del balance general. Las diferencias cambiarias que resultan entre la fecha de celebración y la de su cobro o pago, y las derivadas de la conversión de los saldos en monedas extranjeras al tipo de cambio de la fecha de los estados financieros, se aplican a resultados.

En la **Nota de Gestión 7** se muestra la posición en moneda extranjera al final de cada ejercicio y los tipos de cambio utilizados en la conversión de estos saldos.

***Inversiones en aportaciones***

Se consideran aquellas en las cuales el Instituto mantiene una inversión permanente en el capital en sociedades y se valúan por el método de participación.

***Inventarios y estimación para inventarios de lento movimiento y obsolescencia***

Los inventarios se reconocen al costo histórico de adquisición y se valúan utilizando el método de costos promedios. El monto presentado en los estados financieros no excede al valor de realización de los mismos.



**Instituto Tecnológico de Sonora**  
**Notas a los estados financieros**  
**Al 31 de Diciembre de 2020**  
(Cifras en pesos)

**Trimestre: Cuarto de 2020**

**Programa de beneficios por separación**

En la Ley Federal del Trabajo se establece, entre otras, la obligación de efectuar determinados pagos a trabajadores que dejen de prestar sus servicios bajo ciertas circunstancias o cumpliendo diversos requisitos; así como el pago de las obligaciones señaladas en los contratos de trabajo. El Instituto tiene establecido un plan de pensiones en beneficio de su personal.

Las reglas de operación del plan de pensiones consisten en la posibilidad de retiro al cumplir 60 años de edad para las generaciones actuales y 65 años para las futuras, con una antigüedad mínima de 20 años, con pago en este caso del 50% de su salario regulador, cantidad que se va incrementando a mayor antigüedad hasta alcanzar el 100% con 30 años de servicio para generaciones actuales o 35 años para las futuras. Los trabajadores aportan un 8% de su sueldo incluyendo la prima de antigüedad y el Instituto efectúa las aportaciones correspondientes al 14% de los conceptos descritos anteriormente.

Al 4to. Trimestre del ejercicio 2020 el Instituto registró en gastos acumulado por este concepto la cantidad de \$ 37'162,032.

El estudio de los cálculos actuariales se apegan a los lineamientos que establece el Boletín NIF D-3 "Beneficios a los empleados".

**Uso de estimaciones**

La formulación de los estados financieros de conformidad con normas de información financiera, requiere la aplicación de estimaciones en la valuación de algunos de sus renglones. Los resultados que finalmente se obtengan pueden ser diferentes de las estimaciones efectuadas.

**Inversiones en valores**

Se adquieren con la finalidad de realizarlos en el corto plazo. Se valúan a su precio razonable.



**Instituto Tecnológico de Sonora**  
**Notas a los estados financieros**  
**Al 31 de Diciembre de 2020**  
*(Cifras en pesos)*

**Trimestre: Cuarto de 2020**

***Pasivos, provisiones, activos y pasivos contingentes y compromisos***

Los pasivos por provisiones se reconocen cuando existe una obligación presente como resultado de un evento pasado y es probable que se requiera la salida de recursos económicos como medio para liquidar dicha obligación, y esta pueda ser estimada de manera razonable.

Cuando el efecto del valor del dinero a través del tiempo es significativo, el importe de la provisión es el valor presente de los desembolsos que se espera sean necesarios para liquidar la obligación.

El Instituto registra los pasivos contingentes solo cuando derivado de la probabilidad de la salida de recursos reconoce una provisión.

**Antigüedad de saldos del Pasivo a Corto Plazo**

Octubre - Diciembre 2020 (pesos corrientes)	Total	Menor de un año
<b>Pasivo</b>		
Servicios Personales por Pagar Corto Plazo	\$ 9,973,681	\$ 9,973,681
Proveedores por Pagar a Corto Plazo	11,278,238	11,278,238
Contratista p/Obra Pública	6,432,009	6,432,009
Retenciones y Contribuciones por Pagar a Corto Plazo	22,359,797	22,359,797
Otras Cuentas por Pagar a Corto Plazo	2,584,782	2,584,782
Fondos y Bienes de Terceros en Garantía y/o Administración a Corto Plazo	924,250	924,250
<b>Total Pasivo</b>	<b>\$ 53,552,758</b>	<b>\$ 53,552,758</b>



**Instituto Tecnológico de Sonora**  
**Notas a los estados financieros**  
**Al 31 de Diciembre de 2020**  
*(Cifras en pesos)*

**Trimestre: Cuarto de 2020**

**Nota 7.** Posición en moneda extranjera y protección por riesgo cambiario

Este renglón se integra como sigue:

**Cifras en dólar USA**  
**2020**

<b>Activo</b>	DlIs. 113,161
<b>Pasivo</b>	<u>0</u>
<b>Posición larga</b>	DlIs. <u>113,161</u>

Los tipos de cambio utilizados al 31 de diciembre de 2020 para convertir los importes anteriores en dólares USA a moneda nacional fueron de \$ 19.9352.

Al 31 de diciembre de 2020 el Instituto tuvo las siguientes operaciones denominadas en moneda extranjera.

	<b>Dólar USA</b>	<b>Franco Suizo</b>	<b>Euros</b>
	<b><u>2020</u></b>	<b><u>2020</u></b>	<b><u>2020</u></b>
Servicios personales	0	0	0
Compra de suministros y materiales	63,531	0	0
Servicios generales	68,335	8,709	2,006
Ayudas sociales	1,800	0	0
Compra de activos fijos	<u>36,369</u>	<u>0</u>	<u>9,090</u>
	DlIs. <u>170,034</u>	Chf <u>8,709</u>	Eur <u>11,096</u>

Las operaciones en monedas extranjeras se registran al tipo de cambio aplicable a la fecha de su celebración. Los activos y pasivos en moneda extranjeras se valúan al tipo de cambio de la fecha del balance general. Las diferencias cambiarias que resultan entre la fecha de celebración y la de su cobro o pago, y las derivadas de la conversión de los saldos en monedas extranjeras al tipo de cambio de la fecha de los estados financieros, se aplican a resultados.

Actualmente el Instituto no cuenta con un seguro de protección de riesgo por cobertura bancaria, dado que son reducidas las operaciones que realiza en moneda extranjera.

**Instituto Tecnológico de Sonora**  
**Notas a los estados financieros**  
**Al 31 de Diciembre de 2020**  
*(Cifras en pesos)*

**Trimestre: Cuarto de 2020**

**Nota 8. Reporte analítico del activo**

**Propiedades, planta y equipo**

Los importes capitalizables, valores activados de bienes y la actualización de valores de inmuebles se encuentran en la **Nota de Desglose 9**.

**Gastos capitalizados al 31 de diciembre 2020**

Concepto	2020 Importe
Mobiliario y Equipo de Administración	\$ 8,485,518
Mobiliario y Equipo Educativo y Recreativo	357,338
Equipo e Instrumental Médico y de Laboratorio	3,396,263
Maquinaria y Equipo Agropecuario	223,905
Activos Intangibles	29,912
Inversión Pública	25,266,882
<b>Total</b>	<b>\$ 37,759,818</b>

**Riesgos en inversiones financieras**

Al 31 de diciembre de 2020 el Instituto ha operado con instrumentos financieros de papel y fondos de valores gubernamentales.

Las principales variaciones en el activo respecto de inversiones en valores se encuentran en la **Nota de desglose 1**; respecto de inversiones en empresas de participación mayoritaria se identifican en la **Nota de desglose 7**; y en relación al patrimonio se encuentran en la **Nota III Notas al Estado de Variación en la Hacienda Pública**.

**Nota 9. Fideicomisos, mandatos y análogos**

Se tienen constituidos fideicomisos autorizados por el Consejo Directivo para asegurar la permanencia, continuidad y buena marcha de la Institución en años futuros. Están restringidos exclusivamente a los fines que se mencionan en la **Nota de desglose 6** y las operaciones son gestionadas por un Comité Técnico.

**Instituto Tecnológico de Sonora**  
**Notas a los estados financieros**  
**Al 31 de Diciembre de 2020**  
 (Cifras en pesos)

**Trimestre: Cuarto de 2020**

Dentro de los Fideicomisos, Mandatos y Análogos, el Instituto cuenta con Fondos de Inversión de Recursos Propios y Fondos de Inversión de Recursos Federales Extraordinarios, los cuales se integran de la siguiente forma:

<b>Fondos de Inversión de Recursos Propios</b>	<b>2020</b>
Fideicomisos para garantizar la aportación patronal al Fondo de Pensiones.	\$ 222'008,991
Fideicomiso para contingencias.	160'826,377
Fideicomiso para desarrollo académico.	56'412,627
Fideicomiso para infraestructura.	12'510,658
	\$ 451'758,653
<b>Fondos de Inversión de Recursos Específicos</b>	
Fideicomiso Programa para el Desarrollo Profesional Docente para el Tipo Superior PRODEP	\$ 11'787,992
Fideicomiso de PROFEXCE 2020	7'140,041
	\$ 18'928,033
<b>Total</b>	<b>\$ 470'686,686</b>

**Nota 10. Reporte de la Recaudación**

El análisis del comportamiento de recaudación se puede ver su desglose en el apartado **II Notas al Estado de Actividades**

Respecto a los principales rubros de ingreso en el de Transferencias, Asignaciones, Subsidios y Subvenciones, y Pensiones y Jubilaciones al 31 de Diciembre del 2020 de acuerdo a la programación anual de los recursos Estatales Ordinarios y extraordinarios se obtuvo un 97% de recaudación; en Participaciones, Aportaciones, Convenios, Incentivos Derivados de la Colaboración Fiscal, Fondos Distintos de Aportaciones, el recurso proveniente del Federal Ordinario y Extraordinarios se tuvo una recaudación del 100%; referente a Ingresos por Venta de Bienes, Prestación de Servicios y Otros Ingresos se recaudó el 107% respecto a la proyección.



**Instituto Tecnológico de Sonora**  
**Notas a los estados financieros**  
**Al 31 de Diciembre de 2020**  
(Cifras en pesos)

**Trimestre: Cuarto de 2020**

**Nota 11. Información sobre la Deuda y el Reporte Analítico de la Deuda**

Nada que reportar en este apartado.

**Nota 12. Calificaciones Otorgadas**

Nada que reportar en este apartado.

**Nota 13. Procesos de mejora**

Existen procesos de soporte documentados, los cuales se encuentran en el Sistema de Gestión de la Calidad del Instituto y se ha definido en cada uno de ellos las políticas aplicables a cada proceso. Lo anterior orientado a crear las capacidades para mejorar la calidad y la eficacia en la entrega de servicios y/o productos, así como para rendir cuentas claras sobre la administración de los recursos públicos y la efectividad de las acciones, así mismo el Instituto continúa con la mejora continua del sistema de información orientado al cumplimiento de los requisitos y lineamientos de la Ley General de Contabilidad Gubernamental.

**Nota 14. Información por segmentos**

El Instituto inicia operaciones con Contabilidad de Fondos en el año 1998 en apego a una iniciativa del Gobierno Federal para consolidar una contabilidad especial para las instituciones de educación superior a través del Programa para la Normalización de la Información Administrativa (PRONAD), en la cual se clasifican los recursos en fondos según los fines diversos para los que fueron otorgados, presentando informes de las actividades y objetivos especificados por los otorgantes del recurso, pero tomando en cuenta la reglamentación y las limitaciones internas y externas que tenga la institución. Los propósitos de esta contabilidad principalmente son: rendir cuentas sobre el destino de los recursos a las fuentes de financiamiento; el control de activos a través de un segmento financiero de registro; proveer información para la planeación y presupuestación para una mejor administración; proporcionar información financiera por periodo, segmentada acorde al origen de los recursos, entre otros.

Derivado de lo anterior, el registro de las operaciones se lleva a cabo al valor que tienen al momento de su realización, clasificándose por tipo de fondo (genérico, específico u otro),



**Instituto Tecnológico de Sonora**  
**Notas a los estados financieros**  
**Al 31 de Diciembre de 2020**  
(Cifras en pesos)

**Trimestre: Cuarto de 2020**

con base al modelo de contabilidad por fondos propuesto por la Secretaría de Educación Pública para las instituciones de educación superior, el que tiene como propósito primordial controlar el origen y destino de los recursos, así como, identificar las restricciones para su uso, establecidas por los otorgantes de los recursos.

**Nota 15. Eventos Posteriores al Cierre**

A la fecha en que se emiten los estados financieros del ejercicio 2020 se declara que no existen hechos ocurridos en periodos posteriores al que se informa, que proporcionen evidencia sobre eventos que le afecten económicamente y que no se conocían a la fecha de cierre.

**Nota 16. Partes relacionadas**

La Institución ha efectuado inversiones en las entidades descritas en la **Nota de Gestión 1**, sobre las que se tiene un control e influencia significativa.

**Nota 17. Responsabilidad sobre la presentación razonable de la información contable.**

Bajo Protesta de decir la verdad, declaramos que los Estados Financieros y sus notas, son razonablemente correctos; estos son preparados en la Dirección de Recursos Financieros y sometidos a la consideración del H. Consejo Directivo para su análisis y en su caso aprobación, según lo establecido en el artículo 23 fracción XI del Reglamento General de la Ley Orgánica del Instituto Tecnológico de Sonora.

**d) Notas de Información Presupuestaria**

**ETCA-II-01 Estado Analítico de Ingresos**

**ETCA-II-02 Estado Analítico de Ingresos Detallado-LDF**

Para los formatos listados anteriormente, el Consejo Directivo como máxima autoridad del Instituto Tecnológico de Sonora es quien aprueba el presupuesto Institucional. En el transcurso del año se presentan modificaciones al presupuesto, las cuales no impactan de manera directa en la estructura programática ya que ésta se define a principios del ejercicio.

**Instituto Tecnológico de Sonora**  
**Notas a los estados financieros**  
**Al 31 de Diciembre de 2020**  
(Cifras en pesos)

**Trimestre: Cuarto de 2020**

En el mes de diciembre de 2019 por medio de dictamen el Consejo Directivo autoriza el presupuesto estimado para el ejercicio 2020 por un total de \$1'219'669,915 el cual incluye reservas institucionales por la cantidad de \$280'854,175; posteriormente en el mes de febrero se autoriza una modificación de \$1'231'796,715 para habilitación de proyectos de Desarrollo incluyendo un total de reservas institucionales por \$256'331,086.

Al mes de Mayo se presenta un presupuesto modificado por un importe de \$1'272,965,102 esto debido principalmente a Proyectos de Desarrollo, Autofinanciables, Fondos Extraordinarios y Entidades Auxiliares, el cual incluye reservas institucionales por \$217,681,465.

En el segundo trimestre se consideró un presupuesto modificado de \$1'297'787,160 en proceso de autorización por aumento en proyectos extraordinarios, incluyendo un total de reservas institucionales por \$217'462,811.

Posteriormente en el mes de Julio el Consejo Directivo autorizó un presupuesto modificado por un monto de \$1'295'410,800 esto debido principalmente a un incremento en proyectos Autofinanciables, presentándose un importe de reservas institucionales por \$215'044,572.

Para el tercer trimestre se presentó un presupuesto modificado por un monto de \$1'309'121,331 que se encontraba en proceso de autorización, principalmente por aumento en proyectos Autofinanciables y de Fondos Extraordinarios. El monto de reservas institucionales fue por el importe de \$215'022,887. Posteriormente, en el mes de octubre se autorizó por Consejo Directivo un presupuesto modificado por \$1,248'858,286, debido a reducciones en servicios personales, entidades auxiliares y gasto corriente, así como incrementos en proyectos autofinanciables, desarrollo y fondos extraordinarios, presentando un importe de reservas institucionales por \$172'714,789.

Para el cuarto trimestre se presenta un presupuesto modificado, por un monto de \$1'203'902,829 principalmente por disminuciones de gasto de operación y proyectos desarrollo, incluyendo reservas institucionales por el importe de \$ 110'248,161.

Las variaciones positivas en los rubros de Productos, Ingresos por Ventas de Bienes, Prestación de Servicios y Otros Ingresos así como Participaciones, Aportaciones, Convenios, Incentivos Derivados de la Colaboración Fiscal y Fondos Distintos de Aportaciones, es debido a que se recaudó más de lo estimado originalmente. Al respecto se informa que la variación negativa en el rubro de Transferencias, Asignaciones, Subsidios y Subvenciones, y





**Instituto Tecnológico de Sonora**  
**Notas a los estados financieros**  
**Al 31 de Diciembre de 2020**  
*(Cifras en pesos)*

**Trimestre: Cuarto de 2020**

Pensiones y Jubilaciones se presenta porque no se recaudó lo estimado original, debido principalmente a reducciones presupuestales durante el ejercicio.

**ETCA-II-03 Conciliación Entre los Ingresos Presupuestarios y Contables**

**Ingresos contables no presupuestarios**

Los Ingresos Contables no Presupuestarios al cuarto trimestre 2020 son por el monto de \$1'355,645 en el apartado de Otros ingresos y Beneficios Varios.

**Ingresos presupuestarios no contables**

Nada que informar en este apartado

**ETCA-II-04 Estado Analítico del Ejercicio Presupuesto de Egresos**

**ETCA-II-05 Estado Analítico del Ejercicio Presupuesto de Egresos Detallado-LDF  
Clasificación por Objeto de Gasto**

**ETCA-II-06 Estado Analítico del Ejercicio Presupuesto de Egresos Clasificación Económica  
(Por tipo de Gasto)**

**ETCA-II-07 Estado Analítico del Ejercicio Presupuesto de Egresos, Por Unidad  
Administrativa**

**ETCA-II-08 Estado Analítico del Ejercicio Presupuesto de Egresos Detallado-LDF, Por  
Unidad Administrativa**

**ETCA-II-09 Estado Analítico del Ejercicio Presupuesto de Egresos Clasificación  
Administrativa (Por Poderes)**

**ETCA-II-10 Estado Analítico del Ejercicio Presupuesto de Egresos Clasificación  
Administrativa, Por Tipo de Organismos o Entidad Paraestatal**

**ETCA-II-11 Estado Analítico del Ejercicio Presupuesto de Egresos, Clasificación Funcional  
(Finalidad y Función)**

**ETCA-II-12 Estado Analítico del Ejercicio Presupuesto de Egresos, Detallado-LDF,  
Clasificación Funcional (Finalidad y Función)**

**ETCA-II-13 Estado Analítico del Ejercicio Presupuesto de Egresos, Por partida del Gasto**

**ETCA-II-14 Estado Analítico del Ejercicio Presupuesto de Egresos Detallado-LDF,  
(Clasificación de Servicios Personales por categoría)**



**Instituto Tecnológico de Sonora**  
**Notas a los estados financieros**  
**Al 31 de Diciembre de 2020**  
(Cifras en pesos)

**Trimestre: Cuarto de 2020**

Para los formatos listados anteriormente, la máxima autoridad del Instituto Tecnológico de Sonora es el Consejo Directivo quien aprueba el presupuesto Institucional en forma general y basándose en sus necesidades. En el transcurso del año pueden presentarse modificaciones al presupuesto, las cuales no impactan de manera directa en la estructura programática ya que ésta se define a principios del ejercicio.

En el mes de diciembre de 2019 por medio de dictamen el Consejo Directivo autoriza el presupuesto aprobado para el ejercicio 2020 por un total de \$1'219'669,915; Posteriormente en el mes de febrero se autoriza una modificación de \$1'231'796,715 para habilitación de proyectos de Desarrollo. Al mes de Mayo se presenta un presupuesto modificado por un importe de \$1'272'965,101 esto debido principalmente a Proyectos de Desarrollo, Autofinanciables, Fondos Extraordinarios y Entidades Auxiliares.

En el segundo trimestre se considera un presupuesto modificado de \$1'297'787,160 en proceso de autorización presentándose un aumento en los proyectos extraordinarios.

Posteriormente en el mes de julio el Consejo Directivo autorizó un presupuesto modificado por un monto de \$1'295'410,800 esto debido principalmente a una disminución en proyectos de gasto corriente y un incremento en proyectos de Desarrollo, Autofinanciables y Fondos extraordinarios.

Para el tercer trimestre se presentó un presupuesto modificado por un monto de \$1,309'121,331 que se encontraba en proceso de autorización, principalmente por incremento en proyectos de desarrollo, autofinanciables y de fondos extraordinarios; posteriormente, en el mes de octubre se autorizó por Consejo Directivo un presupuesto modificado por \$1,248'858,286, debido a reducciones en servicios personales, entidades auxiliares y gasto corriente, así como incrementos en proyectos autofinanciables, desarrollo y fondos extraordinarios.

Para el cuarto trimestre se presenta un presupuesto modificado, por un monto de \$1'203'902,829 principalmente a disminuciones de gasto de operación y proyectos desarrollo.

Se informa que dentro del concepto de subejercicio por \$ 61,973, 939 el 49% corresponden a compromisos Institucionales para el siguiente ejercicio. Cabe aclarar que en el 51% restante se encuentran proyectos multianuales que formaron parte del presupuesto 2020.



**Instituto Tecnológico de Sonora**  
**Notas a los estados financieros**  
**Al 31 de Diciembre de 2020**  
(Cifras en pesos)

**Trimestre: Cuarto de 2020**

Además, es importante mencionar que derivado de la operación de las áreas institucionales es necesario realizar traspasos presupuestales principalmente entre los capítulos 2000 de Materiales y suministros, 3000 Servicios generales y 4000 Transferencias, Asignaciones, Subsidios y Otras Ayudas. Lo anterior genera variaciones en estos capítulos, más no en el presupuesto total.

Las variaciones significativas se presentan en el Anexo A denominado Análisis de variaciones Programático – Presupuestal.

**ETCA-II-15 Conciliación Entre los Egresos Presupuestarios y los Gastos Contables**

**Egresos presupuestarios no contables**

El total de egresos presupuestarios por la adquisición de Bienes muebles, Inmuebles e Intangibles y de Inversión Pública es por \$37'759,818 en donde la parte de Bienes Muebles, Inmuebles e Intangibles se encuentran capitalizados.

**Egresos contables no presupuestarios**

Los gastos contables no presupuestarios se encuentran integrados principalmente por la depreciación al 31 de diciembre 2020.

**ETCA-II-16 Endeudamiento Neto**

El Instituto no cuenta con deudas de esta índole.

**ETCA-II-17 Intereses de la Deuda**

El Instituto no cuenta con deudas de esta índole.



*Instituto Tecnológico de Sonora  
Notas a los estados financieros  
Al 31 de Diciembre de 2020  
(Cifras en pesos)*

*Trimestre: Cuarto de 2020*

**e) *Notas de Información Programática***

***ETCA-III-01 Gasto Por Categoría Programática***

En la clasificación del Gasto Por categoría Programática se aplicó en el siguiente concepto:

- Prestación de Servicios Públicos

***ETCA-III-03 Gasto por proyectos de Inversión***

El gasto por proyectos de inversión que se enlista es lo devengado 31 de diciembre en los diferentes edificios académicos-administrativos de la institución.

***ETCA-III-04 Informe del Avance Programático***

Se adjuntan reportes de indicadores.

***ETCA-III-05 Matriz de Indicadores de Resultados***


Se adjunta Matriz de Indicadores de Resultados.

***h) Notas de Información Complementaria***

***ETCA-IV-01 Indicadores de Postura Fiscal***

***ETCA-IV-02 Balance Presupuestario-LDF***

Al Cuarto Trimestre 2020 se presenta un superávit presupuestario. La fuente de recurso para cubrir el presupuesto de egresos es con reservas Institucionales, registradas en los activos de la institución, y su uso es autorizado por el Consejo Directivo. Su integración es la siguiente:



**Instituto Tecnológico de Sonora**  
**Notas a los estados financieros**  
**Al 31 de Diciembre de 2020**  
*(Cifras en pesos)*

**Trimestre: Cuarto de 2020**

Fondo de Inversión Proyectos Autofinanciables	5,245,577
Fondo de inversión Recurso Extraordinario	27,238,919
Fideicomiso de Contingencias	36,113,665
Fideicomiso de Desarrollo Académico	6,500,000
Fideicomiso Aportación Patronal al Fondo de Pensiones	35,150,000
<b>TOTAL</b>	<b>\$ 110,248,161</b>

**ETCA-IV-03 Relación de Cuentas Bancarias Productivas Específicas**

En la cuenta 0114239873 de BBVA Bancomer, S. A. se depositan y ministran los recursos federales ordinarios transferidos al Instituto. De esta cuenta se envía el recurso necesario para cubrir la participación federal de nóminas, así como el pago correspondiente a proveedores por bienes y servicios suministrados a la institución.

En la cuenta 0115195195 de BBVA Bancomer, S. A. se deposita el recurso del Convenio de coordinación para la realización de obras de infraestructura educativa del Fondo de Aportaciones Múltiple (FAM 2020) de la cual se realizan los pagos para las adecuaciones y mejoras del Laboratorio de Química y Ciencias Básicas Unidad Obregón Campus Nainari, así como para adecuaciones y mejoras para el edificio de aulas A-100 Unidad Obregón Campus Centro.

En la cuenta 0115409616 de BBVA Bancomer, S. A. se deposita el recurso que retiene la Federación al Estado para efecto de cumplir con compromisos asumidos con el Convenio de Colaboración y Coordinación para la potencialización del FAM, de la cual se complementan las adecuaciones y mejoras para el edificio de aulas A-100 Unidad Obregón Campus Centro, así como también para el Laboratorio LV-500 de Química y Ciencias Básicas.

En la cuenta 0115493919 de BBVA Bancomer, S. A. se deposita el recurso del Programa De Fortalecimiento a La Excelencia Educativa (PROFEXCE 2020) para cubrir equipamiento y gastos relacionados.

En la cuenta 0115728533 de BBVA Bancomer, S. A. se deposita el recurso del Convenio de Apoyo Financiero para el Programa de Carrera Docente, de la cual se envía el recurso a la cuenta bancaria de nóminas para el pago del estímulo correspondiente.

**Instituto Tecnológico de Sonora**  
**Notas a los estados financieros**  
**Al 31 de Diciembre de 2020**  
(Cifras en pesos)

**Trimestre: Cuarto de 2020**

En la cuenta 0115728509 de BBVA Bancomer, S. A. se deposita el recurso del Convenio marco de cooperación académica del Programa para el Desarrollo Profesional Docente, de tipo Superior (PRODEP 2020) para el pago de gastos relacionados para el crecimiento del profesorado, de la cual se envía al fideicomiso constituido para tal fin.

En la cuenta 0116059260 de BBVA Bancomer, S. A. se deposita el recurso del Convenio marco de colaboración para el apoyo financiero de gastos relacionados a servicios personales del instituto.

**ANEXO B Desglose de saldo en Bancos e Inversiones**

El anexo presenta el desglose de Bancos e Inversiones detallado por Institución bancaria, número de cuenta, saldo y tipo de recurso Federal o Estatal, en este último se incluyen las cuentas correspondientes a Ingresos Propios. La información es la referente al apartado de Bancos/Tesorería que se encuentra en el Estado de Situación Financiera Detallado LDF. El importe de Bancos/Tesorería es por la cantidad de \$35'459,517 y el de Inversiones Temporales (hasta 3 meses) por \$92'451,159. El apartado de Inversiones Financieras a Largo Plazo es por la cantidad de \$578'364,946, donde se incluye la participación de subsidiarias, tales como Diagnósticos Integrales en Patología Animal, S.C., NOVUTEK. S.C., Método de Participación e inversión en el Parque Tecnológico SONORASOFT.

  
**Mtra. Gladys Guadalupe Peralta Rodríguez**  
Directora de Recursos Financieros

  
**Dr. Rodolfo Valenzuela Reynaga**  
Vicerrector Administrativo





INSTITUTO TECNOLÓGICO DE SONORA  
Educar para Trascender

**Instituto Tecnológico de Sonora**  
5 de Febrero No. 818 sur  
Teléfono (644) 410-09-00 Apdo. 335  
C.P. 85000 Ciudad Obregón, Sonora, México.  
[www.itson.mx](http://www.itson.mx)

## II. INFORMACIÓN PRESUPUESTARIA



**Instituto Tecnológico de Sonora**  
**Estado Analítico de Ingresos**  
 Del 01 de Enero al 31 de Diciembre de 2020

ETCA-II-01

TRIMESTRE: CUARTO


Rubros de Ingresos	Ingreso					Diferencia (6= 5 - 1)
	Estimado	Ampliaciones y Reducciones (+ ó -)	Modificado	Devengado	Recaudado	
	(1)	(2)	(3= 1 +2)	(4)	(5)	
Impuestos	0	0	0	0	0	0
Cuotas y Aportaciones de Seguridad Social	0	0	0	0	0	0
Contribuciones de Mejoras	0	0	0	0	0	0
Derechos	0	0	0	0	0	0
Productos	1,318,782	10,974,051	12,292,833	29,937,881	29,937,881	28,619,099
Aprovechamientos	0	0	0	0	0	0
Ingresos por Ventas de Bienes, Prestacion de Servicios y Otros Ingresos	102,044,918	82,724,760	184,769,678	228,972,603	197,420,140	95,375,222
Participaciones, Aportaciones, Convenios, Incentivos Derivados de la Colaboración Fiscal y Fondos Distintos de Aportaciones	528,134,642	62,378,220	590,512,862	590,512,862	590,512,862	62,378,220
Transferencias, Asignaciones, Subsidios y Subvenciones, y Pensiones y Jubilaciones	307,317,398	-1,238,103	306,079,295	298,445,252	298,445,252	-8,872,146
Ingresos Derivados de Financiamientos	0	0	0	0	0	0
<b>Total</b>	<b>938,815,740</b>	<b>154,838,928</b>	<b>1,093,654,668</b>	<b>1,147,868,597</b>	<b>1,116,316,135</b>	<b>177,500,395</b>
					Ingresos Excedentes	177,500,395.14

**Instituto Tecnológico de Sonora**  
**Estado Analítico de Ingresos**  
 Del 01 de Enero al 31 de Diciembre de 2020

ETCA-II-01

TRIMESTRE: CUARTO

Estado Analítico de Ingresos Por Fuente de Financiamiento	Ingreso					Diferencia
	Estimado	Ampliaciones y Reducciones (+ ó -)	Modificado	Devengado	Recaudado	
	(1)	(2)	(3= 1 +2)	(4)	(5)	
<b>Ingresos del Poder Ejecutivo Federal o Estatal y de los Municipios</b>	528,134,642	62,378,220	590,512,862	590,512,862	590,512,862	62,378,220
Impuestos	0	0	0	0	0	0
Cuotas y Aportaciones de Seguridad Social	0	0	0	0	0	0
Contribuciones de Mejoras	0	0	0	0	0	0
Derechos	0	0	0	0	0	0
Productos <sup>1</sup>	0	0	0	0	0	0
Aprovechamientos <sup>2</sup>	0	0	0	0	0	0
Participaciones, Aportaciones, Convenios, Incentivos Derivados de la Colaboración Fiscal y Fondos Distintos de Aportaciones	528,134,642	62,378,220	590,512,862	590,512,862	590,512,862	62,378,220
Transferencias, Asignaciones, Subsidios y Subvenciones, y Pensiones y Jubilaciones	0	0	0	0	0	0
<b>Ingresos De los Entes Públicos de los Poderes Legislativo y Judicial, de los Órganos Autonomos y del Sector Paraestatal o Paramunicipal, así como de las Empresas Productivas del Estado</b>	410,681,098	92,460,708	503,141,806	557,355,736	525,803,273	115,122,175
Cuotas y Aportaciones de Seguridad Social	0	0	0	0	0	0
Productos <sup>1</sup>	1,318,782	10,974,051	12,292,833	29,937,881	29,937,881	28,619,099
Ingresos por ventas de Bienes, Prestación de Servicios y Otros Ingresos <sup>3</sup>	102,044,918	82,724,760	184,769,678	228,972,603	197,420,140	95,375,222
Transferencias, Asignaciones, Subsidios y Subvenciones, y Pensiones y Jubilaciones	307,317,398	-1,238,103	306,079,295	298,445,252	298,445,252	-8,872,146
<b>Ingresos derivados de Financiamiento</b>	0	0	0	0	0	0
Ingresos Derivados de Financiamientos	0	0	0	0	0	0
<b>Total</b>	<b>938,815,740</b>	<b>154,838,928</b>	<b>1,093,654,668</b>	<b>1,147,868,597</b>	<b>1,116,316,135</b>	<b>177,500,395</b>
					<b>Ingresos Excedentes</b>	<b>177,500,395.14</b>

  
 Mtra. Gladys Guadalupe Peralta Rodríguez  
 Directora de Recursos Financieros

  
 Dr. Rodolfo Valenzuela Reynaga  
 Vicerrector Administrativo

<sup>1</sup> Incluye intereses que generan las cuentas bancarias de los entes públicos en producción.

<sup>2</sup> Incluye donativos en efectivo del Poder Ejecutivo, entre otros aprovechamientos.

<sup>3</sup> Se refiere a los ingresos propios obtenidos por los Poderes Legislativo y Judicial, los Organos Autonomos y las entidades de la administración pública paraestatal y paramunicipal, por sus actividades diversas no relacionadas a su colaboración que generan recursos y que no sean ingresos por venta de bienes o prestación de servicios, tales como donativos en efectivo, entre otros.



**Instituto Tecnológico de Sonora**  
**Estado Analítico de Ingresos Detallado – LDF**  
**Del 01 de Enero al 31 de Diciembre de 2020**

**ETCA-II-02**

**TRIMESTRE: CUARTO**

Concepto (c)	Ingreso					Diferencia (e)
	Estimado (d)	Ampliaciones/ (Reducciones)	Modificado	Devengado	Recaudado	
<b>Ingresos de Libre Disposición</b>						
A. Impuestos	-	-	-	-	-	-
B. Cuotas y Aportaciones de Seguridad Social	-	-	-	-	-	-
C. Contribuciones de Mejoras	-	-	-	-	-	-
D. Derechos	-	-	-	-	-	-
E. Productos	1,318,782.00	10,832,682.86	12,151,464.86	29,107,896.42	29,107,896.42	27,789,114.42
F. Aprovechamientos	-	-	-	-	-	-
G. Ingresos por Ventas de Bienes y Prestación de Servicios	102,044,918.00	79,855,991.62	181,900,909.62	225,270,834.53	194,551,372.33	92,506,454.33
H. Participaciones	-	-	-	-	-	-
(H=h1+h2+h3+h4+h5+h6+h7+h8+h9+h10+h11)	-	-	-	-	-	-
h1) Fondo General de Participaciones	-	-	-	-	-	-
h2) Fondo de Fomento Municipal	-	-	-	-	-	-
h3) Fondo de Fiscalización y Recaudación	-	-	-	-	-	-
h4) Fondo de Compensación	-	-	-	-	-	-
h5) Fondo de Extracción de Hidrocarburos	-	-	-	-	-	-
h6) Impuesto Especial Sobre Producción y Servicios	-	-	-	-	-	-
h7) 0.136% de la Recaudación Federal Participable	-	-	-	-	-	-
h8) 3.17% Sobre Extracción de Petróleo	-	-	-	-	-	-
h9) Gasolinas y Diésel	-	-	-	-	-	-
h10) Fondo del Impuesto Sobre la Renta	-	-	-	-	-	-
h11) Fondo de Estabilización de los Ingresos de las Entidades Federativas	-	-	-	-	-	-
I. Incentivos Derivados de la Colaboración Fiscal (I=i1+i2+i3+i4+i5)	-	-	-	-	-	-
i1) Tenencia o Uso de Vehículos	-	-	-	-	-	-
i2) Fondo de Compensación ISAN	-	-	-	-	-	-
i3) Impuesto Sobre Automóviles Nuevos	-	-	-	-	-	-
i4) Fondo de Compensación de Repecos-Intermedios	-	-	-	-	-	-




**Instituto Tecnológico de Sonora**  
**Estado Analítico de Ingresos Detallado – LDF**  
**Del 01 de Enero al 31 de Diciembre de 2020**

ETCA-II-02

**TRIMESTRE: CUARTO**

Concepto (c)	Ingreso					Diferencia (e)
	Estimado (d)	Ampliaciones/ (Reducciones)	Modificado	Devengado	Recaudado	
b4) Otros Convenios y Subsidios	-	18,074,195.00	18,074,195.00	18,074,195.00	18,074,195.00	18,074,195.00
C. Fondos Distintos de Aportaciones (C=c1+c2)	-	-	-	-	-	-
c1) Fondo para Entidades Federativas y Municipios Productores de Hidrocarburos	-	-	-	-	-	-
c2) Fondo Minero	-	-	-	-	-	-
D. Transferencias, Asignaciones, Subsidios y Subvenciones, y Pensiones y Jubilaciones	-	-	-	-	-	-
E. Otras Transferencias Federales Etiquetadas	-	3,010,136.45	3,010,136.45	4,531,752.18	3,698,752.18	3,698,752.18
<b>II. Total de Transferencias Federales Etiquetadas (II = A + B + C + D + E)</b>	-	<b>49,623,679.26</b>	<b>49,623,679.26</b>	<b>51,145,294.99</b>	<b>50,312,294.99</b>	<b>50,312,294.99</b>
<b>III. Ingresos Derivados de Financiamientos (III = A)</b>	-	-	-	-	-	-
A. Ingresos Derivados de Financiamientos	-	-	-	-	-	-
<b>IV. Total de Ingresos (IV = I + II + III)</b>	<b>938,815,740.00</b>	<b>154,838,928.14</b>	<b>1,093,654,668.14</b>	<b>1,147,868,597.34</b>	<b>1,116,316,135.14</b>	<b>177,500,395.14</b>
<b>Datos Informativos</b>						
1. Ingresos Derivados de Financiamientos con Fuente de Pago de Ingresos de Libre Disposición	-	-	-	-	-	-
2. Ingresos Derivados de Financiamientos con Fuente de Pago de Transferencias Federales Etiquetadas	-	-	-	-	-	-
3. Ingresos Derivados de Financiamientos (3 = 1 + 2)	-	-	-	-	-	-

  
 Mtra. Gladys Guadalupe Peralta Rodríguez  
 Directora de Recursos Financieros

  
 Dr. Rodolfo Valenzuela Reynaga  
 Vicerrector Administrativo



Nombre de la Entidad  
**Conciliación entre los Ingresos Presupuestarios y Contables**  
 Al 31 de Diciembre de 2020

ETCA-II-03

TRIMESTRE: CUARTO

<b>1. Total de Ingresos Presupuestarios</b>		<b>1,147,868,597.34</b>
<b>2. Mas Ingresos contables No Presupuestarios</b>		<b>1,355,644.50</b>
Ingresos Financieros		
Incremento por Variación de Inventarios		
Disminución del Exceso de Estimaciones por Pérdida o Deterioro u Obsolescencia		
Disminución del Exceso de Provisiones		
Otros Ingresos y Beneficios Varios	<b>1,355,644.50</b>	
Otros Ingresos Contables No Presupuestarios		
<b>3. Menos Ingresos Presupuestarios No Contables</b>		<b>0.00</b>
Aprovechamientos Patrimoniales		
Ingresos Derivados de Financiamientos		
Otros Ingresos Presupuestarios No Contables		
<b>4. Total de Ingresos Contables (4= 1 + 2 - 3)</b>		<b>1,149,224,241.84</b>

1. Se deberán incluir los Ingresos Contables No Presupuestarios que no se regularizaron presupuestariamente durante el ejercicio  
 2. Los Ingresos Financieros y otros ingresos se regularizarán presupuestariamente de acuerdo a la legislación aplicable

*Gladys Peralta*

Mtra. Gladys Guadalupe Peralta Rodríguez  
 Directora de Recursos Financieros

*Rodolfo Reynaga*

Dr. Rodolfo Valenzuela Reynaga  
 Vicerrector Administrativo

**Instituto Tecnológico de Sonora**  
**Estado Analítico del Ejercicio Presupuesto de Egresos**  
**Clasificación por Objeto del Gasto (Capítulo y Concepto)**  
**Del 01 de Enero al 31 de Diciembre de 2020**


ETCA-II-04

TRIMESTRE : CUARTO

Ejercicio del Presupuesto por Capítulo del Gasto	Egresos Aprobado Anual (1)	Ampliaciones/ (Reducciones) (2)	Egresos Modificado Anual (3=1+2)	Egresos Devengado Acumulado (4)	Egresos Pagado Acumulado (5)	Subejercicio (6 = 3 - 4)
Servicios Personales	964,990,509	-55,819,550	909,170,959	904,828,609	904,828,609	4,342,350
Remuneraciones al Personal de Carácter Permanente	192,601,492	-19,083,309	173,518,183	173,518,183	173,518,183	0
Remuneraciones al Personal de Carácter Transitorio	192,366,825	-3,554,874	188,811,952	187,421,975	187,421,975	1,389,977
Remuneraciones Adicionales y Especiales	266,774,039	-19,278,310	247,495,729	247,372,050	247,372,050	123,680
Seguridad Social	161,083,470	-7,977,499	153,105,971	152,018,275	152,018,275	1,087,696
Otras Prestaciones Sociales y Económicas	120,869,334	-7,598,730	113,270,604	111,611,277	111,611,277	1,659,328
Previsiones			0			0
Pago de Estímulos a Servidores Públicos	31,295,349	1,673,171	32,968,520	32,886,850	32,886,850	81,670
Materiales y Suministros	59,486,143	1,212,603	60,698,746	47,291,286	46,716,506	13,407,460
Materiales de Administración, Emisión de Documentos y Artículos Oficiales	9,075,734	1,997,936	11,073,670	6,665,274	6,507,105	4,408,396
Alimentos y Utensilios	1,410,561	2,640,986	4,051,547	3,996,034	3,996,034	55,512
Materias Primas y Materiales de Producción y Comercialización	33,903,931	-13,171,838	20,732,093	20,569,205	20,343,409	162,889
Materiales y Artículos de Construcción y de Reparación	4,264,386	-71,230	4,193,156	2,131,294	2,082,574	2,061,862
Productos Químicos, Farmacéuticos y de Laboratorio	3,166,198	8,335,117	11,501,315	7,084,853	6,997,489	4,416,462
Combustibles, Lubricantes y Aditivos	3,708,887	107,834	3,816,721	3,336,465	3,292,027	480,256
Vestuario, Blancos, Prendas de Protección y Artículos Deportivos	2,713,962	421,749	3,135,711	2,558,177	2,558,177	577,535
Materiales y Suministros Para Seguridad	15,000	155,413	170,413	14,075	14,075	156,338
Herramientas, Refacciones y Accesorios Menores	1,227,484	796,636	2,024,120	935,909	925,615	1,088,211
Servicios Generales	176,353,973	-25,095,497	151,258,476	127,971,169	125,482,755	23,287,306
Servicios Básicos	47,621,951	-15,983,850	31,638,101	30,609,358	30,324,244	1,028,744
Servicios de Arrendamiento	14,540,223	-4,191,977	10,348,246	9,251,944	9,251,944	1,096,301
Servicios Profesionales, Científicos, Técnicos y Otros Servicios	25,900,950	17,193,460	43,094,410	35,174,594	35,142,544	7,919,816
Servicios Financieros, Bancarios y Comerciales	10,386,120	-4,321,843	6,064,277	5,834,787	5,834,644	229,490
Servicios de Instalación, Reparación, Mantenimiento y Conservación	41,949,207	-10,965,132	30,984,075	23,725,720	21,567,688	7,258,355
Servicios de Comunicación Social y Publicidad.	2,037,050	449,019	2,486,069	2,078,503	2,075,023	407,566
Servicios de Traslado y Viáticos	8,145,202	-1,130,723	7,014,479	2,473,023	2,473,023	4,541,456
Servicios Oficiales	7,890,683	-4,259,834	3,630,849	2,912,740	2,907,740	718,109
Otros Servicios Generales	17,882,587	-1,884,617	15,997,970	15,910,500	15,905,904	87,469
Transferencias, Asignaciones, Subsidios y Otras Ayudas	15,841,723	17,895,550	33,737,273	24,078,007	24,070,207	9,659,266
Transferencias Internas y Asignaciones al Sector Público			0			0
Transferencias al Resto del Sector Público			0			0
Subsidios y Subvenciones			0			0
Ayudas Sociales	15,841,723	17,895,550	33,737,273	24,078,007	24,070,207	9,659,266
Pensiones y Jubilaciones			0			0
Transferencias a Fideicomisos, Mandatos y Otros Análogos			0			0
Transferencias a la Seguridad Social			0			0
Donativos			0			0
Transferencias al Exterior			0			0
Bienes Muebles, Inmuebles e Intangibles	2,997,567	19,708,566	22,706,133	12,492,937	12,449,612	10,213,196
Mobiliario y Equipo de Administración	1,831,100	14,334,594	16,165,694	8,537,561	8,494,236	7,628,133
Mobiliario y Equipo Educativo y Recreativo	66,467	1,300,379	1,366,846	357,338	357,338	1,009,508
Equipo e Instrumental Médico y de Laboratorio		4,072,032	4,072,032	3,396,263	3,396,263	675,770
Vehículos y Equipo de Transporte		10,000	10,000			10,000
Equipo de Defensa y Seguridad			0			0
Maquinaria, Otros Equipos y Herramientas	1,100,000	-161,958	938,042	171,863	171,863	766,179
Activos Biológicos			0			0
Bienes Inmuebles		92,000	92,000			92,000
Activos Intangibles		61,519	61,519	29,912	29,912	31,607
Inversión Pública	0	26,331,242	26,331,242	25,266,882	25,266,882	1,064,361
Obra Pública en Bienes de Dominio Público			0			0
Obra Pública en Bienes Propios		26,331,242	26,331,242	25,266,882	25,266,882	1,064,361
Proyectos Productivos y Acciones de Fomento			0			0
Inversiones Financieras y Otras Provisiones	0	0	0	0	0	0
Inversiones Para el Fomento de Actividades Productivas.			0			0
Acciones y Participaciones de Capital			0			0

Ejercicio del Presupuesto por Capítulo del Gasto	Egresos Aprobado Anual (1)	Ampliaciones/ (Reducciones) (2)	Egresos Modificado Anual (3=1+2)	Egresos Devengado Acumulado (4)	Egresos Pagado Acumulado (5)	Subejercicio (6 = 3 - 4)
Compra de Títulos y Valores			0			0
Concesión de Préstamos			0			0
Inversiones en Fideicomisos, Mandatos y Otros Análogos			0			0
Otras Inversiones Financieras			0			0
Provisiones para Contingencias y Otras Erogaciones Especiales			0			0
Participaciones y Aportaciones	0	0	0	0	0	0
Participaciones			0			0
Aportaciones			0			0
Convenios			0			0
Deuda Pública	0	0	0	0	0	0
Amortización de la Deuda Pública			0			0
Intereses de la Deuda Pública			0			0
Comisiones de la Deuda Pública			0			0
Gastos de la Deuda Pública			0			0
Costo por Coberturas			0			0
Apoyos Financieros			0			0
Adeudos de Ejercicios Fiscales Anteriores (Adefas)			0			0
<b>Total del Gasto</b>	<b>1,219,669,915</b>	<b>-15,767,086</b>	<b>1,203,902,829</b>	<b>1,141,928,890</b>	<b>1,138,814,571</b>	<b>61,973,939</b>

  
Mtra. Gladys Guadalupe Peralta Rodríguez  
Directora de Recursos Financieros

  
Dr. Rodolfo Valenzuela Reynaga  
Vicerrector Administrativo



Instituto Tecnológico de Sonora

ETCA-II-05

Estado Analítico del Ejercicio del Presupuesto de Egresos Detallado - LDF

Clasificación por Objeto del Gasto (Capítulo y Concepto)

Del 01 de Enero al 31 de Diciembre de 2020


TRIMESTRE : CUARTO

(PESOS)

Concepto (c)	Egresos					Subejercicio (e)
	Aprobado (d)	Ampliaciones/ (Reducciones)	Modificado	Devengado	Pagado	
<b>I. Gasto No Etiquetado (I=A+B+C+D+E+F+G+H+I)</b>	<b>1,219,669,915.00</b>	<b>- 92,629,684.34</b>	<b>1,127,040,230.66</b>	<b>1,096,504,674.10</b>	<b>1,093,486,039.15</b>	<b>30,535,556.56</b>
<b>A. Servicios Personales (A=a1+a2+a3+a4+a5+a6+a7)</b>	<b>964,990,509.00</b>	<b>- 58,788,342.76</b>	<b>906,202,166.24</b>	<b>902,132,480.78</b>	<b>902,132,480.78</b>	<b>4,069,685.46</b>
a1) Remuneraciones al Personal de Carácter Permanente	192,601,492.00	- 19,083,308.68	173,518,183.32	173,518,183.32	173,518,183.32	-
a2) Remuneraciones al Personal de Carácter Transitorio	192,366,825.40	- 3,829,476.11	188,537,349.29	187,251,506.93	187,251,506.93	1,285,842.36
a3) Remuneraciones Adicionales y Especiales	266,774,038.70	- 19,302,980.43	247,471,058.27	247,360,739.48	247,360,739.48	110,318.79
a4) Seguridad Social	161,083,469.90	- 8,137,634.20	152,945,835.70	151,962,029.70	151,962,029.70	983,806.00
a5) Otras Prestaciones Sociales y Económicas	120,869,334.00	- 7,637,327.92	113,232,006.08	111,603,677.25	111,603,677.25	1,628,328.83
a6) Previsiones			-			-
a7) Pago de Estímulos a Servidores Públicos	31,295,349.00	- 797,615.42	30,497,733.58	30,436,344.10	30,436,344.10	61,389.48
<b>B. Materiales y Suministros (B=b1+b2+b3+b4+b5+b6+b7+b8+b9)</b>	<b>59,486,142.91</b>	<b>- 6,638,624.13</b>	<b>52,847,518.78</b>	<b>44,148,427.56</b>	<b>43,646,004.34</b>	<b>8,699,091.22</b>
b1) Materiales de Administración, Emisión de Documentos y Artículos Oficiales	9,075,733.90	- 1,035,671.49	10,111,405.39	6,286,572.84	6,142,476.85	3,824,832.55
b2) Alimentos y Utensilios	1,410,561.01	- 2,636,536.34	4,047,097.35	3,996,034.49	3,996,034.49	51,062.86
b3) Materias Primas y Materiales de Producción y Comercialización	33,903,931.00	- 13,171,837.86	20,732,093.14	20,569,204.51	20,343,408.91	162,888.63
b4) Materiales y Artículos de Construcción y de Reparación	4,264,386.00	- 1,378,375.56	2,886,010.44	1,164,937.55	1,116,217.54	1,721,072.89
b5) Productos Químicos, Farmacéuticos y de Laboratorio	3,166,198.00	- 4,387,807.21	7,554,005.21	5,956,178.38	5,917,097.78	1,597,826.83
b6) Combustibles, Lubricantes y Aditivos	3,708,887.00	- 138,601.90	3,570,285.10	3,228,631.28	3,194,193.80	341,653.82
b7) Vestuario, Blancos, Prendas de Protección y Artículos Deportivos	2,713,962.00	- 262,481.24	2,976,443.24	2,519,461.82	2,519,461.82	456,981.42
b8) Materiales y Suministros Para Seguridad	15,000.00	- 5,561.08	20,561.08	3,740.49	3,740.49	16,820.59
b9) Herramientas, Refacciones y Accesorios Menores	1,227,484.00	- 277,866.17	949,617.83	423,666.20	413,372.66	525,951.63
<b>C. Servicios Generales (C=c1+c2+c3+c4+c5+c6+c7+c8+c9)</b>	<b>176,353,973.09</b>	<b>- 35,813,831.13</b>	<b>140,540,141.96</b>	<b>124,753,386.64</b>	<b>122,264,972.32</b>	<b>15,786,755.32</b>
c1) Servicios Básicos	47,621,951.00	- 15,986,674.11	31,635,276.89	30,607,769.92	30,322,656.33	1,027,506.97
c2) Servicios de Arrendamiento	14,540,223.01	- 5,700,581.16	8,839,641.85	8,478,322.99	8,478,322.99	361,318.86
c3) Servicios Profesionales, Científicos, Técnicos y Otros Servicios	25,900,950.00	- 12,147,098.35	38,048,048.35	33,007,080.27	32,975,031.08	5,040,968.08
c4) Servicios Financieros, Bancarios y Comerciales	10,386,120.00	- 4,372,529.38	6,013,590.62	5,834,787.02	5,834,643.80	178,803.60
c5) Servicios de Instalación, Reparación, Mantenimiento y Conservación	41,949,207.00	- 11,023,801.63	30,925,405.37	23,683,264.09	21,525,231.77	7,242,141.28
c6) Servicios de Comunicación Social y Publicidad	2,037,050.00	- 331,019.27	2,368,069.27	2,078,502.93	2,075,022.93	289,566.34
c7) Servicios de Traslado y Viáticos	8,145,202.05	- 4,533,235.02	3,611,967.03	2,321,452.60	2,321,452.60	1,290,514.43
c8) Servicios Oficiales	7,890,683.03	- 4,790,509.99	3,100,173.04	2,831,706.60	2,826,706.60	268,466.44
c9) Otros Servicios Generales	17,882,587.00	- 1,884,617.46	15,997,969.54	15,910,500.22	15,905,904.22	87,469.32
<b>D. Transferencias, Asignaciones, Subsidios y Otras Ayudas (D=d1+d2+d3+d4+d5+d6+d7+d8+d9)</b>	<b>15,841,723.00</b>	<b>- 5,633,646.95</b>	<b>21,475,369.95</b>	<b>20,921,801.44</b>	<b>20,914,001.44</b>	<b>553,568.51</b>
d1) Transferencias Internas y Asignaciones al Sector Público			-			-
d2) Transferencias al Resto del Sector Público			-			-
d3) Subsidios y Subvenciones			-			-
d4) Ayudas Sociales	15,841,723.00	- 5,633,646.95	21,475,369.95	20,921,801.44	20,914,001.44	553,568.51
d5) Pensiones y Jubilaciones			-			-
d6) Transferencias a Fideicomisos, Mandatos y Otros Análogos			-			-
d7) Transferencias a la Seguridad Social			-			-
d8) Donativos			-			-
d9) Transferencias al Exterior			-			-
<b>E. Bienes Muebles, Inmuebles e Intangibles (E=e1+e2+e3+e4+e5+e6+e7+e8+e9)</b>	<b>2,997,567.00</b>	<b>- 2,118,050.05</b>	<b>5,115,617.05</b>	<b>3,693,801.00</b>	<b>3,673,803.59</b>	<b>1,421,816.05</b>
e1) Mobiliario y Equipo de Administración	1,831,100.00	- 1,475,879.80	3,306,979.80	2,871,080.09	2,851,082.68	435,899.71
e2) Mobiliario y Equipo Educativo y Recreativo	66,467.00	- 86,081.43	152,548.43	63,493.15	63,493.15	89,055.28
e3) Equipo e Instrumental Médico y de Laboratorio		- 900,876.83	900,876.83	589,187.58	589,187.58	311,689.25
e4) Vehículos y Equipo de Transporte		- 10,000.00	10,000.00			10,000.00
e5) Equipo de Defensa y Seguridad			-			-
e6) Maquinaria, Otros Equipos y Herramientas	1,100,000.00	- 406,174.79	693,825.21	140,128.18	140,128.18	553,697.03
e7) Activos Biológicos			-			-
e8) Bienes Inmuebles			-			-
e9) Activos Intangibles		- 51,386.78	51,386.78	29,912.00	29,912.00	21,474.78
<b>F. Inversión Pública (F=f1+f2+f3)</b>	<b>-</b>	<b>- 859,416.68</b>	<b>859,416.68</b>	<b>854,776.68</b>	<b>854,776.68</b>	<b>4,640.00</b>
f1) Obra Pública en Bienes de Dominio Público		-	-			-
f2) Obra Pública en Bienes Propios		- 859,416.68	859,416.68	854,776.68	854,776.68	4,640.00
f3) Proyectos Productivos y Acciones de Fomento			-			-
<b>G. Inversiones Financieras y Otras Provisiones (G=g1+g2+g3+g4+g5+g6+g7)</b>	<b>-</b>	<b>-</b>	<b>-</b>	<b>-</b>	<b>-</b>	<b>-</b>
g1) Inversiones Para el Fomento de Actividades Productivas			-			-
g2) Acciones y Participaciones de Capital			-			-
g3) Compra de Títulos y Valores			-			-
g4) Concesión de Préstamos			-			-
g5) Inversiones en Fideicomisos, Mandatos y Otros Análogos			-			-
Fideicomiso de Desastres Naturales (Informativo)			-			-
g6) Otras Inversiones Financieras			-			-

Concepto (c)	Egresos					Subejercicio (e)
	Aprobado (d)	Ampliaciones/ (Reducciones)	Modificado	Devengado	Pagado	
g7) Provisiones para Contingencias y Otras Erogaciones Especiales	-	-	-	-	-	-
H. Participaciones y Aportaciones (H=h1+h2+h3)	-	-	-	-	-	-
h1) Participaciones	-	-	-	-	-	-
h2) Aportaciones	-	-	-	-	-	-
h3) Convenios	-	-	-	-	-	-
I. Deuda Pública (I=i1+i2+i3+i4+i5+i6+i7)	-	-	-	-	-	-
i1) Amortización de la Deuda Pública	-	-	-	-	-	-
i2) Intereses de la Deuda Pública	-	-	-	-	-	-
i3) Comisiones de la Deuda Pública	-	-	-	-	-	-
i4) Gastos de la Deuda Pública	-	-	-	-	-	-
i5) Costo por Coberturas	-	-	-	-	-	-
i6) Apoyos Financieros	-	-	-	-	-	-
i7) Adeudos de Ejercicios Fiscales Anteriores (ADEFAS)	-	-	-	-	-	-
II. Gasto Etiquetado (II=A+B+C+D+E+F+G+H+I)	-	76,862,598.44	76,862,598.44	45,424,215.95	45,328,531.81	31,438,382.49
A. Servicios Personales (A=a1+a2+a3+a4+a5+a6+a7)	-	2,968,792.48	2,968,792.48	2,696,128.12	2,696,128.12	272,664.36
a1) Remuneraciones al Personal de Carácter Permanente	-	-	-	-	-	-
a2) Remuneraciones al Personal de Carácter Transitorio	-	274,602.21	274,602.21	170,467.83	170,467.83	104,134.38
a3) Remuneraciones Adicionales y Especiales	-	24,670.83	24,670.83	11,310.04	11,310.04	13,360.79
a4) Seguridad Social	-	160,135.19	160,135.19	56,245.07	56,245.07	103,890.12
a5) Otras Prestaciones Sociales y Económicas	-	38,598.25	38,598.25	7,599.44	7,599.44	30,998.81
a6) Previsiones	-	-	-	-	-	-
a7) Pago de Estímulos a Servidores Públicos	-	2,470,786.00	2,470,786.00	2,450,505.74	2,450,505.74	20,280.26
B. Materiales y Suministros (B=b1+b2+b3+b4+b5+b6+b7+b8+b9)	-	7,851,227.19	7,851,227.19	3,142,858.86	3,070,502.12	4,708,368.33
b1) Materiales de Administración, Emisión de Documentos y Artículos Oficiales	-	962,264.45	962,264.45	378,701.26	364,627.78	583,563.19
b2) Alimentos y Utensilios	-	4,449.22	4,449.22	-	-	4,449.22
b3) Materias Primas y Materiales de Producción y Comercialización	-	-	-	-	-	-
b4) Materiales y Artículos de Construcción y de Reparación	-	1,307,145.87	1,307,145.87	966,356.78	966,356.78	340,789.09
b5) Productos Químicos, Farmacéuticos y de Laboratorio	-	3,947,310.07	3,947,310.07	1,128,674.83	1,080,391.57	2,818,635.24
b6) Combustibles, Lubricantes y Aditivos	-	246,435.83	246,435.83	107,833.69	97,833.69	138,602.14
b7) Vestuario, Blancos, Prendas de Protección y Artículos Deportivos	-	159,268.24	159,268.24	38,715.00	38,715.00	120,553.24
b8) Materiales y Suministros Para Seguridad	-	149,851.53	149,851.53	10,334.58	10,334.58	139,516.95
b9) Herramientas, Refacciones y Accesorios Menores	-	1,074,501.98	1,074,501.98	512,242.72	512,242.72	562,259.26
C. Servicios Generales (C=c1+c2+c3+c4+c5+c6+c7+c8+c9)	-	10,718,333.66	10,718,333.66	3,217,782.53	3,217,782.53	7,500,551.13
c1) Servicios Básicos	-	2,824.55	2,824.55	1,587.99	1,587.99	1,236.56
c2) Servicios de Arrendamiento	-	1,508,603.89	1,508,603.89	773,621.28	773,621.28	734,982.61
c3) Servicios Profesionales, Científicos, Técnicos y Otros Servicios	-	5,046,361.23	5,046,361.23	2,167,513.32	2,167,513.32	2,878,847.91
c4) Servicios Financieros, Bancarios y Comerciales	-	50,686.55	50,686.55	-	-	50,686.55
c5) Servicios de Instalación, Reparación, Mantenimiento y Conservación	-	58,669.89	58,669.89	42,456.00	42,456.00	16,213.89
c6) Servicios de Comunicación Social y Publicidad	-	118,000.00	118,000.00	-	-	118,000.00
c7) Servicios de Traslado y Viáticos	-	3,402,511.93	3,402,511.93	151,570.59	151,570.59	3,250,941.34
c8) Servicios Oficiales	-	530,675.61	530,675.61	81,033.35	81,033.35	449,642.26
c9) Otros Servicios Generales	-	0	0	-	-	0
D. Transferencias, Asignaciones, Subsidios y Otras Ayudas (D=d1+d2+d3+d4+d5+d6+d7+d8+d9)	-	12,261,903.51	12,261,903.51	3,156,205.73	3,156,205.73	9,105,697.78
d1) Transferencias Internas y Asignaciones al Sector Público	-	-	-	-	-	-
d2) Transferencias al Resto del Sector Público	-	-	-	-	-	-
d3) Subsidios y Subvenciones	-	-	-	-	-	-
d4) Ayudas Sociales	-	12,261,903.51	12,261,903.51	3,156,205.73	3,156,205.73	9,105,697.78
d5) Pensiones y Jubilaciones	-	-	-	-	-	-
d6) Transferencias a Fideicomisos, Mandatos y Otros Análogos	-	-	-	-	-	-
d7) Transferencias a la Seguridad Social	-	-	-	-	-	-
d8) Donativos	-	-	-	-	-	-
d9) Transferencias al Exterior	-	-	-	-	-	-
E. Bienes Muebles, Inmuebles e Intangibles (E=e1+e2+e3+e4+e5+e6+e7+e8+e9)	-	17,590,515.93	17,590,515.93	8,799,135.80	8,775,808.40	8,791,380.13
e1) Mobiliario y Equipo de Administración	-	12,858,714.25	12,858,714.25	5,666,480.59	5,643,153.19	7,192,233.66
e2) Mobiliario y Equipo Educativo y Recreativo	-	1,214,297.26	1,214,297.26	293,845.01	293,845.01	920,452.25
e3) Equipo e Instrumental Médico y de Laboratorio	-	3,171,155.36	3,171,155.36	2,807,075.03	2,807,075.03	364,080.33
e4) Vehículos y Equipo de Transporte	-	-	-	-	-	-
e5) Equipo de Defensa y Seguridad	-	-	-	-	-	-
e6) Maquinaria, Otros Equipos y Herramientas	-	244,217.23	244,217.23	31,735.17	31,735.17	212,482.06
e7) Activos Biológicos	-	-	-	-	-	-
e8) Bienes Inmuebles	-	92,000.00	92,000.00	-	-	92,000.00
e9) Activos Intangibles	-	10,131.83	10,131.83	-	-	10,131.83
F. Inversión Pública (F=f1+f2+f3)	-	25,471,825.67	25,471,825.67	24,412,104.91	24,412,104.91	1,059,720.76
f1) Obra Pública en Bienes de Dominio Público	-	-	-	-	-	-
f2) Obra Pública en Bienes Propios	-	25,471,825.67	25,471,825.67	24,412,104.91	24,412,104.91	1,059,720.76
f3) Proyectos Productivos y Acciones de Fomento	-	-	-	-	-	-
G. Inversiones Financieras y Otras Provisiones (G=g1+g2+g3+g4+g5+g6+g7)	-	-	-	-	-	-

Concepto (c)	Egresos					Subejercicio (e)
	Aprobado (d)	Ampliaciones/ (Reducciones)	Modificado	Devengado	Pagado	
g1) Inversiones Para el Fomento de Actividades Productivas			-			-
g2) Acciones y Participaciones de Capital			-			-
g3) Compra de Títulos y Valores			-			-
g4) Concesión de Préstamos			-			-
g5) Inversiones en Fideicomisos, Mandatos y Otros Análogos			-			-
Fideicomiso de Desastres Naturales (Informativo)			-			-
g6) Otras Inversiones Financieras			-			-
g7) Provisiones para Contingencias y Otras Erogaciones Especiales			-			-
H. Participaciones y Aportaciones (H=h1+h2+h3)	-	-	-	-	-	-
h1) Participaciones			-			-
h2) Aportaciones			-			-
h3) Convenios			-			-
I. Deuda Pública (I=i1+i2+i3+i4+i5+i6+i7)	-	-	-	-	-	-
i1) Amortización de la Deuda Pública			-			-
i2) Intereses de la Deuda Pública			-			-
i3) Comisiones de la Deuda Pública			-			-
i4) Gastos de la Deuda Pública			-			-
i5) Costo por Coberturas			-			-
i6) Apoyos Financieros			-			-
i7) Adeudos de Ejercicios Fiscales Anteriores (ADEFAS)			-			-
III. Total de Egresos (III = I + II)	1,219,669,915.00	15,767,085.90	1,203,902,829.10	1,141,928,890.05	1,138,814,570.96	61,973,939.05



Mtra. Gladys Guadalupe Peralta Rodríguez  
Directora de Recursos Financieros



Dr. Rodolfo Valenzuela Reynaga  
Vicerrector Administrativo




**Instituto Tecnológico de Sonora**  
**Estado Analítico del Ejercicio Presupuesto de Egresos**  
**Clasificación Económica (por Tipo de Gasto)**  
**Del 01 de Enero al 31 de Diciembre de 2020**

ETCA-II-06

**TRIMESTRE : CUARTO**

Concepto	Egresos Aprobado Anual (1)	Ampliaciones/ (Reducciones) (2)	Egresos Modificado Anual (3=1+2)	Egresos Devengado Acumulado (4)	Egresos Pagado Acumulado (5)	Subejercicio (6 = 3 - 4)
Gasto Corriente	1,216,672,348	-61,806,894	1,154,865,454	1,104,169,072	1,101,098,077	50,696,382
Gasto de Capital	2,997,567	46,039,808	49,037,375	37,759,818	37,716,494	11,277,557
Amortización del la Deuda y Disminución de Pasivos			0			0
Pensiones y Jubilaciones			0			0
Participaciones			0			0
<b>Total del Gasto</b>	<b>1,219,669,915</b>	<b>-15,767,086</b>	<b>1,203,902,829</b>	<b>1,141,928,890</b>	<b>1,138,814,571</b>	<b>61,973,939</b>

  
 Mtra. Gladys Guadalupe Peralta Rodríguez  
 Directora de Recursos Financieros


  
 Dr. Rodolfo Valenzuela Reynaga  
 Vicerrector Administrativo

**Instituto Tecnológico de Sonora**  
**Estado Analítico del Ejercicio Presupuesto de Egresos**  
**Clasificación Administrativa (Por Unidad Administrativa)**  
**Del 01 de Enero al 31 de Diciembre de 2020**

ETCA-II-07

TRIMESTRE : CUARTO

Clasificación Administrativa (Por Unidad Administrativa)	Egresos Aprobado Anual (1)	Ampliaciones/ (Reducciones) (2)	Egresos Modificado Anual (3=1+2)	Egresos Devengado Acumulado (4)	Egresos Pagado Acumulado (5)	Subejercicio (6 = 3 - 4)
1000 CONSEJO DIRECTIVO	1,725,200	131,946	1,857,146	1,852,058	1,852,058	5,087
2000 RECTORIA	6,545,130	-2,461,820	4,083,310	4,079,231	4,079,231	4,079
2100 SECRETARIA DE LA RECTORIA	29,609,754	648,175	30,257,929	29,510,821	29,493,963	747,109
2200 DIRECCION DE PLANEACION INSTITUCIONAL	17,268,869	3,014,171	20,283,040	15,168,840	15,168,840	5,114,200
2300 DIRECCION DE SERVICIOS	16,148,744	974,753	17,123,497	16,108,789	16,105,249	1,014,707
2400 DIRECCION DE EXTENSION UNIVERSITARIA	66,267,654	1,664,677	67,932,331	67,684,026	67,678,304	248,306
3000 VICERRECTORIA ACADEMICA	45,195,618	1,150,622	46,346,240	44,350,586	44,271,392	1,995,654
3100 DIRECCION DE CIENCIAS ECONOMICO-ADMINISTRATIVA	67,938,230	-1,591,197	66,347,033	64,477,706	64,460,892	1,869,328
3200 DIRECCION DE INGENIERIA Y TECNOLOGIA	153,312,621	-8,749,241	144,563,380	141,672,546	141,661,519	2,890,835
3300 DIRECCION DE RECURSOS NATURALES	121,144,637	29,577,820	150,722,457	134,598,357	134,451,128	16,124,099
3400 DIRECCION DE CS. SOCIALES Y HUMANIDADES	82,111,723	6,038,162	88,149,885	84,774,618	84,751,291	3,375,267
3600 DIRECCION UNIDAD NAVOJOA	86,321,905	-1,823,989	84,497,916	81,149,466	81,137,481	3,348,451
3700 DIRECCION UNIDAD GUAYMAS	87,568,631	5,790,557	93,359,188	89,265,116	89,260,908	4,094,072
4000 VICERRECTORIA ADMINISTRATIVA	152,594,852	-57,648,981	94,945,871	94,677,544	94,449,292	268,328
4200 DIRECCION DE RECURSOS FINANCIEROS	31,890,674	-703,963	31,186,711	30,419,653	30,419,201	767,057
4600 DIRECCION DE RECURSOS MATERIALES Y SERVICIOS GENERALES	156,924,872	11,251,409	168,176,281	151,617,042	151,506,438	16,559,239
4700 DIRECCION DE SERVICIOS DE INFORMACION	97,100,801	-3,030,188	94,070,613	90,522,491	88,067,383	3,548,122
<b>Total del Gasto</b>	<b>1,219,669,915</b>	<b>-15,767,086</b>	<b>1,203,902,829</b>	<b>1,141,928,890</b>	<b>1,138,814,571</b>	<b>61,973,939</b>



Mtra. Gladys Guadalupe Peralta Rodríguez  
Directora de Recursos Financieros



Dr. Rodolfo Valenzuela Reynaga  
Vicerrector Administrativo

Instituto Tecnológico de Sonora

ETCA-II-08

Estado Analítico del Ejercicio del Presupuesto de Egresos Detallado - LDF

Clasificación Administrativa

Del 01 de Enero al 31 de Diciembre de 2020

(PESOS)

TRIMESTRE : CUARTO

Concepto (c)	Egresos					Subejercicio (e)
	Aprobado (d)	Ampliaciones/ (Reducciones)	Modificado	Devengado	Pagado	
<b>I. Gasto No Etiquetado</b>						
<b>(I=A+B+C+D+E+F+G+H)</b>	1,219,669,915.00	- 92,629,684.34	1,127,040,230.66	1,096,504,674.10	1,093,486,039.15	30,535,556.56
1000 CONSEJO DIRECTIVO	1,725,200.00	131,945.64	1,857,145.64	1,852,058.39	1,852,058.39	5,087.25
2000 RECTORIA	6,545,130.00	- 2,461,819.93	4,083,310.07	4,079,231.39	4,079,231.39	4,078.68
2100 SECRETARIA DE LA RECTORIA	29,609,754.00	648,175.47	30,257,929.47	29,510,820.88	29,493,963.32	747,108.59
2200 DIRECCION DE PLANEACION INSTITUCIONAL	17,268,869.00	- 1,606,185.96	15,662,683.04	15,168,840.07	15,168,840.07	493,842.97
2300 DIRECCION DE SERVICIOS	16,148,744.00	974,752.80	17,123,496.80	16,108,789.48	16,105,249.01	1,014,707.32
2400 DIRECCION DE EXTENSION UNIVERSITARIA	66,267,654.00	1,664,677.19	67,932,331.19	67,684,025.55	67,678,304.43	248,305.64
3000 VICERRECTORIA ACADEMICA	45,195,618.00	1,129,622.16	46,325,240.16	44,329,586.39	44,250,391.82	1,995,653.77
3100 DIRECCION DE CIENCIAS ECONOMICO-ADMINISTRATIVA	67,938,230.00	- 6,133,446.62	61,804,783.38	61,755,732.66	61,752,993.00	49,050.72
3200 DIRECCION DE INGENIERIA Y TECNOLOGIA	153,312,621.00	- 14,431,866.50	138,880,754.50	138,646,399.79	138,645,373.19	234,354.71
3300 DIRECCION DE RECURSOS NATURALES	121,144,637.00	13,592,207.87	134,736,844.87	126,955,778.66	126,856,832.60	7,781,066.21
3400 DIRECCION DE CS. SOCIALES Y HUMANIDADES	82,111,723.00	978,622.19	83,090,345.19	82,945,615.50	82,945,615.50	144,729.69
3600 DIRECCION UNIDAD NAVOJOA	86,321,905.00	- 5,969,059.69	80,352,845.31	79,487,351.78	79,475,367.14	865,493.53
3700 DIRECCION UNIDAD GUAYMAS	87,568,631.00	1,033,370.47	88,602,001.47	87,573,231.67	87,569,023.37	1,028,769.80
4000 VICERRECTORIA ADMINISTRATIVA	152,594,852.00	- 57,648,980.69	94,945,871.31	94,677,543.56	94,449,292.45	268,327.75
4200 DIRECCION DE RECURSOS FINANCIEROS	31,890,674.00	- 703,963.31	31,186,710.69	30,419,653.43	30,419,201.03	767,057.26
4600 DIRECCION DE RECURSOS MATERIALES Y SERVICIOS GENERALES	156,924,872.00	- 17,429,307.13	139,495,564.87	127,204,937.29	127,094,332.67	12,290,627.58
4700 DIRECCION DE SERVICIOS DE INFORMACION	97,100,801.00	- 6,398,428.30	90,702,372.70	88,105,077.61	85,649,969.77	2,597,295.09
<b>II. Gasto Etiquetado</b>						
<b>(II=A+B+C+D+E+F+G+H)</b>	-	76,862,598.44	76,862,598.44	45,424,215.95	45,328,531.81	31,438,382.49
1000 CONSEJO DIRECTIVO						
2000 RECTORIA						
2100 SECRETARIA DE LA RECTORIA						
2200 DIRECCION DE PLANEACION INSTITUCIONAL		4,620,357.31	4,620,357.31			4,620,357.31



Concepto (c)	Egresos					Subejercicio (e)
	Aprobado (d)	Ampliaciones/ (Reducciones)	Modificado	Devengado	Pagado	
2300 DIRECCION DE SERVICIOS						
2400 DIRECCION DE EXTENSION UNIVERSITARIA						
3000 VICERRECTORIA ACADEMICA		21,000.00	21,000.00	21,000.00	21,000.00	-
3100 DIRECCION DE CIENCIAS ECONOMICO-ADMINISTRATIVA		4,542,249.97	4,542,249.97	2,721,972.97	2,707,899.49	1,820,277.00
3200 DIRECCION DE INGENIERIA Y TECNOLOGIA		5,682,625.94	5,682,625.94	3,026,145.75	3,016,145.75	2,656,480.19
3300 DIRECCION DE RECURSOS NATURALES		15,985,611.63	15,985,611.63	7,642,578.49	7,594,295.23	8,343,033.14
3400 DIRECCION DE CS. SOCIALES Y HUMANIDADES		5,059,539.76	5,059,539.76	1,829,002.91	1,805,675.51	3,230,536.85
3600 DIRECCION UNIDAD NAVOJOA		4,145,071.14	4,145,071.14	1,662,113.77	1,662,113.77	2,482,957.37
3700 DIRECCION UNIDAD GUAYMAS		4,757,186.42	4,757,186.42	1,691,884.16	1,691,884.16	3,065,302.26
4600 DIRECCION DE RECURSOS MATERIALES Y SERVICIOS GENERALES		28,680,716.28	28,680,716.28	24,412,104.91	24,412,104.91	4,268,611.37
4700 DIRECCION DE SERVICIOS DE INFORMACION		3,368,239.99	3,368,239.99	2,417,412.99	2,417,412.99	950,827.00
<b>III. Total de Egresos (III = I + II)</b>	<b>1,219,669,915.00</b>	<b>-</b>	<b>15,767,085.90</b>	<b>1,203,902,829.10</b>	<b>1,141,928,890.05</b>	<b>1,138,814,570.96</b>

*Gladys Peralta*

Mtra. Gladys Guadalupe Peralta Rodríguez  
Directora de Recursos Financieros

*Rodolfo Reynaga*

Dr. Rodolfo Valenzuela Reynaga  
Vicerrector Administrativo

**Instituto Tecnológico de Sonora**  
**Estado Analítico del Ejercicio Presupuesto de Egresos**  
**Clasificación Administrativa (Por Poderes)**  
**Del 01 de Enero al 31 de Diciembre de 2020**

ETCA-II-09

TRIMESTRE : CUARTO

Clasificación Administrativa (Por Poderes)	Egresos Aprobado Anual (1)	Ampliaciones/ (Reducciones) (2)	Egresos Modificado Anual (3=1+2)	Egresos Devengado Acumulado (4)	Egresos Pagado Acumulado (5)	Subejercicio (6 = 3 - 4)
Poder Ejecutivo	1,219,669,915	-15,767,086	1,203,902,829	1,141,928,890	1,138,814,571	61,973,939
Poder Legislativo			0			0
Poder Judicial			0			0
Órganos Autónomos			0			0
<b>Total del Gasto</b>	<b>1,219,669,915</b>	<b>-15,767,086</b>	<b>1,203,902,829</b>	<b>1,141,928,890</b>	<b>1,138,814,571</b>	<b>61,973,939</b>

*Gladys Peralta*

Mtra. Gladys Guadalupe Peralta Rodríguez  
 Directora de Recursos Financieros

*Rodolfo Valenzuela Reynaga*


Dr. Rodolfo Valenzuela Reynaga  
 Vicerrector Administrativo


Instituto Tecnológico de Sonora  
 Estado Analítico del Ejercicio Presupuesto de Egresos  
 Clasificación Administrativa (Por Tipo de Organismos o Entidad Paraestatal)  
 Del 01 de Enero al 31 de Diciembre de 2020

ETCA-II-10

TRIMESTRE : CUARTO

Concepto	Egresos Aprobado Anual (1)	Ampliaciones/ (Reducciones) (2)	Egresos Modificado Anual (3=1+2)	Egresos Devengado Acumulado (4)	Egresos Pagado Acumulado (5)	Subejercicio (6 = 3 - 4)
Entidades Paraestatales y Fideicomisos No Empresariales y No Financieros	1,219,669,915	-15,767,086	1,203,902,829	1,141,928,890	1,138,814,571	61,973,939
Instituciones Públicas de la Seguridad Social			0			0
Entidades Paraestatales Empresariales No Financieras con Participación Estatal Mayoritaria			0			0
Fideicomisos Empresariales No Financieros con Participación Estatal Mayoritaria			0			0
Entidades Paraestatales Empresariales Financieras Monetarias con Participación Estatal Mayoritaria			0			0
Entidades Paraestatales Empresariales Financieras No Monetarias con Participación Estatal Mayoritaria			0			0
Fideicomisos Financieros Públicos con Participación Estatal Mayoritaria			0			0
<b>Total del Gasto</b>	<b>1,219,669,915</b>	<b>-15,767,086</b>	<b>1,203,902,829</b>	<b>1,141,928,890</b>	<b>1,138,814,571</b>	<b>61,973,939</b>

  
 Mtra. Gladys Guadalupe Peralta Rodríguez  
 Directora de Recursos Financieros

  
 Dr. Rodolfo Valenzuela Reynaga  
 Vicerrector Administrativo

Instituto Tecnológico de Sonora  
 Estado Analítico del Ejercicio Presupuesto de Egresos  
 Clasificación Funcional (Finalidad y Función)  
 Del 01 de Enero al 31 de Diciembre de 2020

ETCA-II-11

TRIMESTRE : CUARTO

Concepto	Egresos Aprobado Anual (1)	Ampliaciones/ (Reducciones) (2)	Egresos Modificado Anual (3=1+2)	Egresos Devengado Acumulado (4)	Egresos Pagado Acumulado (5)	Subejercicio (6 = 3 - 4)
<b>Gobierno</b>	0	0	0	0	0	0
Legislación			0			0
Justicia			0			0
Coordinación de la Política de Gobierno			0			0
Relaciones Exteriores			0			0
Asuntos Financieros y Hacendarios			0			0
Seguridad Nacional			0			0
Asuntos de Orden Público y Seguridad Interior			0			0
Otros Servicios Generales			0			0
<b>Desarrollo Social</b>	1,219,669,915	-15,767,086	1,203,902,829	1,141,928,890	1,138,814,571	61,973,939
Protección Ambiental			0			0
Viviendas y Servicios a la Comunidad			0			0
Salud			0			0
Recreación, Cultura y Otras Manifestaciones Sociales			0			0
Educación	1,219,669,915	-15,767,086	1,203,902,829	1,141,928,890	1,138,814,571	61,973,939
Protección Social			0			0
Otros Asuntos Sociales			0			0
<b>Desarrollo Económico</b>	0	0	0	0	0	0
Asuntos Económicos, Comerciales y Laborales en General			0			0
Agropecuaria, Silvicultura, Pesca y Caza			0			0
Combustibles y Energía			0			0
Minería, Manufacturas y Construcción			0			0
Transporte			0			0
Comunicaciones			0			0
Turismo			0			0
Ciencia, Tecnología e Innovación			0			0
Otras Industrias y Otros Asuntos Económicos			0			0
<b>Otras No Clasificadas en funciones anteriores</b>	0	0	0	0	0	0
Transacciones de la Deuda Pública / Costo financiero de la Deuda	0	0	0	0	0	0
Transferencias, Participaciones y Aportaciones entre Diferentes Niveles y Órdenes de gobierno			0			0
Saneamiento del Sistema Financiero			0			0
Adeudos de ejercicios Fiscales Anteriores			0			0
<b>Total del Gasto</b>	1,219,669,915	-15,767,086	1,203,902,829	1,141,928,890	1,138,814,571	61,973,939

  
 Mtra. Gladys Guadalupe Peralta Rodríguez  
 Directora de Recursos Financieros

  
 Dr. Rodolfo Valenzuela Reynaga  
 Vicerrector Administrativo



Instituto Tecnológico de Sonora

Estado Analítico del Ejercicio del Presupuesto de Egresos Detallado - LDF

Clasificación Funcional (Finalidad y Función)

Del 01 de Enero al 31 de Diciembre de 2020

(PESOS)


ETCA-II-12

TRIMESTRE : CUARTO

Concepto (c)	Egresos					Subejercicio (e)
	Aprobado (d)	Ampliaciones/ (Reducciones)	Modificado	Devengado	Pagado	
<b>I. Gasto No Etiquetado (I=A+B+C+D)</b>	1,219,669,915.00	- 92,629,684.34	1,127,040,230.66	1,096,504,674.10	1,093,486,039.15	30,535,556.56
<b>A. Gobierno (A=a1+a2+a3+a4+a5+a6+a7+a8)</b>	-	-	-	-	-	-
a1) Legislación						
a2) Justicia						
a3) Coordinación de la Política de Gobierno						
a4) Relaciones Exteriores						
a5) Asuntos Financieros y Hacendarios						
a6) Seguridad Nacional						
a7) Asuntos de Orden Público y de Seguridad Interior						
a8) Otros Servicios Generales						
<b>B. Desarrollo Social (B=b1+b2+b3+b4+b5+b6+b7)</b>	1,219,669,915.00	- 92,629,684.34	1,127,040,230.66	1,096,504,674.10	1,093,486,039.15	30,535,556.56
b1) Protección Ambiental						
b2) Vivienda y Servicios a la Comunidad						
b3) Salud						
b4) Recreación, Cultura y Otras Manifestaciones Sociales						
b5) Educación	1,219,669,915.00	- 92,629,684.34	1,127,040,230.66	1,096,504,674.10	1,093,486,039.15	30,535,556.56
b6) Protección Social						
b7) Otros Asuntos Sociales						
<b>C. Desarrollo Económico (C=c1+c2+c3+c4+c5+c6+c7+c8+c9)</b>	-	-	-	-	-	-
c1) Asuntos Económicos, Comerciales y Laborales en General						
c2) Agropecuaria, Silvicultura, Pesca y Caza						
c3) Combustibles y Energía						
c4) Minería, Manufacturas y Construcción						
c5) Transporte						
c6) Comunicaciones						
c7) Turismo						
c8) Ciencia, Tecnología e Innovación						
c9) Otras Industrias y Otros Asuntos Económicos						
<b>D. Otras No Clasificadas en Funciones Anteriores (D=d1+d2+d3+d4)</b>	-	-	-	-	-	-
d1) Transacciones de la Deuda Pública / Costo Financiero de la Deuda						
d2) Transferencias, Participaciones y Aportaciones Entre Diferentes Niveles y Ordenes de Gobierno						
d3) Saneamiento del Sistema Financiero						
d4) Adeudos de Ejercicios Fiscales Anteriores						
<b>II. Gasto Etiquetado (II=A+B+C+D)</b>	-	76,862,598.44	76,862,598.44	45,424,215.95	45,328,531.81	31,438,382.49
<b>A. Gobierno (A=a1+a2+a3+a4+a5+a6+a7+a8)</b>	-	-	-	-	-	-

Concepto (c)	Egresos					Subejercicio (e)
	Aprobado (d)	Ampliaciones/ (Reducciones)	Modificado	Devengado	Pagado	
a1) Legislación			-			-
a2) Justicia			-			-
a3) Coordinación de la Política de Gobierno			-			-
a4) Relaciones Exteriores			-			-
a5) Asuntos Financieros y Hacendarios			-			-
a6) Seguridad Nacional			-			-
a7) Asuntos de Orden Público y de Seguridad Interior			-			-
a8) Otros Servicios Generales			-			-
<b>B. Desarrollo Social (B=b1+b2+b3+b4+b5+b6+b7)</b>	-	76,862,598.44	76,862,598.44	45,424,215.95	45,328,531.81	31,438,382.49
b1) Protección Ambiental			-			-
b2) Vivienda y Servicios a la Comunidad			-			-
b3) Salud			-			-
b4) Recreación, Cultura y Otras Manifestaciones Sociales			-			-
b5) Educación		76,862,598.44	76,862,598.44	45,424,215.95	45,328,531.81	31,438,382.49
b6) Protección Social			-			-
b7) Otros Asuntos Sociales			-			-
<b>C. Desarrollo Económico (C=c1+c2+c3+c4+c5+c6+c7+c8+c9)</b>	-	-	-	-	-	-
c1) Asuntos Económicos, Comerciales y Laborales en General			-			-
c2) Agropecuaria, Silvicultura, Pesca y Caza			-			-
c3) Combustibles y Energía			-			-
c4) Minería, Manufacturas y Construcción			-			-
c5) Transporte			-			-
c6) Comunicaciones			-			-
c7) Turismo			-			-
c8) Ciencia, Tecnología e Innovación			-			-
c9) Otras Industrias y Otros Asuntos Económicos			-			-
<b>D. Otras No Clasificadas en Funciones Anteriores (D=d1+d2+d3+d4)</b>	-	-	-	-	-	-
d1) Transacciones de la Deuda Publica / Costo Financiero de la Deuda	-		-			-
d2) Transferencias, Participaciones y Aportaciones Entre Diferentes Niveles	-		-			-
d3) Saneamiento del Sistema Financiero	-		-			-
d4) Adeudos de Ejercicios Fiscales Anteriores	-		-			-
<b>III. Total de Egresos (III = I + II)</b>	1,219,669,915.00	15,767,085.90	1,203,902,829.10	1,141,928,890.05	1,138,814,570.96	61,973,939.05

  
Mtra. Gladys Guadalupe Peralta Rodríguez  
Directora de Recursos Financieros

  
Dr. Rodolfo Valenzuela Reynaga  
Vicerrector Administrativo

**Instituto Tecnológico de Sonora**  
**Estado Analítico del Ejercicio Presupuesto de Egresos**  
**Por Partida del Gasto**  
**Del 01 de Enero al 31 de Diciembre de 2020**

ETCA-II-13

TRIMESTRE: **CUARTO**

Ejercicio del Presupuesto por Partida / Descripción		Egresos Aprobado Anual	Ampliaciones/ (Reducciones)	Egresos Modificado Anual	Egresos Devengado Acumulado	Egresos Pagado Acumulado	Subejercicio	% Avance Anual
		(1)	(2)	(3=1+2)	(4)	(5)	(6 = 3 - 4)	(7= 4/3)
<b>1000</b>	<b>Servicios personales</b>							
1100	Remuneraciones al personal de carácter permanente							
113	Sueldo base al personal permanente							
11301	Sueldos	192,601,492.00	19,083,308.68	173,518,183	173,518,183.32	173,518,183.32	0	100%
11306	Riesgo laboral	-	-	-	-	-	-	-
11307	Ayuda para habitación	-	-	-	-	-	-	-
11309	Prima por riesgo laboral	-	-	-	-	-	-	-
11310	Ayuda para energía eléctrica	-	-	-	-	-	-	-
121	Honorarios asimilables a salarios							
12101	Honorarios	40,622,352.00	389,730.57	41,012,083	40,902,490.82	40,902,490.82	109,592	100%
122	Sueldos base al personal eventual							
12201	Sueldos base al personal eventual	151,744,473.40	3,944,604.47	147,799,869	146,519,483.94	146,519,483.94	1,280,385	99%
1300	Remuneraciones adicionales y especiales							
131	Primas por años de servicios efectivos prestados							
13101	Primas y acreditaciones por años de servicio efectivos prestados al personal	84,675,689.00	8,034,742.74	76,640,946	76,625,595.11	76,625,595.11	15,351	100%
132	Primas de vacaciones, dominical y gratificación de fin de año							
13201	Prima vacacional	45,998,928.00	2,888,395.76	43,110,532	43,103,710.72	43,103,710.72	6,822	100%
13202	Gratificación por fin de año	44,212,496.70	3,806,539.70	40,405,957	40,355,818.14	40,355,818.14	50,139	100%
13203	Compensación por ajuste de calendario	4,271,451.00	431,494.27	3,839,957	3,839,956.73	3,839,956.73	0	100%
13204	Compensación por bono navideño	11,462,582.00	1,139,189.89	10,323,392	10,323,392.11	10,323,392.11	0	100%
134	Compensaciones							
13401	Estímulos al personal de confianza		7,000.00	7,000	7,000.00	7,000.00	0	100%
13407	Compensaciones adicionales por servicios especiales	22,198,030.00	1,610,884.88	20,587,145	20,550,457.07	20,550,457.07	36,688	100%
137	Honorarios Especiales							
13701	Honorarios Especiales	53,954,862.00	1,374,062.36	52,580,800	52,566,119.64	52,566,119.64	14,680	100%
1400	Seguridad Social							
141	Aportaciones de seguridad social							
14101	Aportaciones al issste	72,958,151.00	3,973,738.75	68,984,412	68,542,974.07	68,542,974.07	441,438	99%
14103	Aportación por seguro de Retiro al ISSSTESON	50,872.00	21,545.82	29,326	29,326.18	29,326.18	0	100%
14106	Otras prestaciones de seguridad social	23,774,049.90	4,313,535.89	19,460,514	19,059,318.16	19,059,318.16	401,196	98%
14108	Aportación para la atención de Enferm Preexistentes	3,898,190.00	450,612.87	4,348,803	4,183,890.26	4,183,890.26	164,913	96%
142	Aportac a Fondos de Vivienda							
14201	Aportac FOVISSSTESON/Infonavit	11,591,599.00	730,556.23	10,861,043	10,802,422.48	10,802,422.48	58,620	99%
143	Aportaciones Sistema p/el Retiro							
14301	Aportaciones al sistema de ahorro para el Retiro	48,810,608.00	583,521.37	49,394,129	49,394,129.37	49,394,129.37	0	100%
144	Aportaciones para Seguros							

Ejercicio del Presupuesto por Partida / Descripción		Egresos Aprobado Anual	Ampliaciones/ (Reducciones)	Egresos Modificado Anual	Egresos Devengado Acumulado	Egresos Pagado Acumulado	Subejercicio	% Avance Anual
		(1)	(2)	(3=1+2)	(4)	(5)	(6 = 3 - 4)	(7= 4/3)
14401	Aportaciones para el seguro de vida del Personal			27,743	6,214.25	6,214.25	21,529	22%
			27,743.44					
1500	Otras Prestacion Social y Economicas		-					
152	Indemnizaciones		-					
15201	Indemnizaciones al personal		-					
15202	Pago Liquidaciones		-					
153	Prestaciones y Haberes de Retiro		-					
15304	Prestaciones de Retiro		-					
154	Prestaciones Contractuales		-					
15402	Compensación Garantizada		772,360.46	772,360	772,360.46	772,360.46	0	100%
15404	Días Económicos y de Descanso Obligatorios no Disfrutados.		1,678.92	1,679	1,678.92	1,678.92	0	100%
15409	Bono para Despensa	32,953,189.00	- 3,976,106.42	28,977,083	28,977,082.58	28,977,082.58	0	100%
15413	Ayuda Guardería Madres Trabajadoras	333,135.00	- 548,410.00	881,545	881,545.00	881,545.00	0	100%
15416	Apoyo para Útiles escolares	11,234,626.00	- 923,730.76	10,310,895	10,310,895.24	10,310,895.24	0	100%
159	Otras Prestac Sociales y Económicas		-					
15901	Otras Prestaciones	76,348,384.00	- 4,021,341.87	72,327,042	70,667,714.49	70,667,714.49	1,659,328	98%
1700	Pago de Estímulos a Servid Públicos							
171	Estímulos							
17102	Estímulos al personal	31,295,349.00	- 1,673,170.58	32,968,520	32,886,849.84	32,886,849.84	81,670	100%
	Total por Capítulo 1000	\$ 964,990,509.00	-\$ 55,819,550.28	\$ 909,170,958.72	\$ 904,828,608.90	\$ 904,828,608.90	\$ 4,342,349.82	100%
2000	Materiales y suministros							
2100	Materiales de Administración, Emisión de Documentos y Artículos Oficiales							
211	Materiales, útiles y equipos menores de oficina							
21101	Materiales, útiles y equipos menores de oficina	3,295,625.80	- 771,452.98	2,524,172.82	2,083,151.12	2,065,194.66	441,021.70	83%
212	Materiales y útiles de impresión y reproducción		-					
21201	Materiales y útiles de impresión y reproducción	61,000.00	- 26,726.94	87,726.94	63,408.90	61,392.54	24,318.04	72%
213	Material Estadístico y Geografico		-					
21301	Material Estadístico y Geografico		-					
214	Materiales, útiles y equipos menores de tecnologías de la información y Comunicaciones		-					
21401	Materiales y útiles para el procesamiento de equipos y bienes informáticos	1,547,378.08	- 101,124.76	1,648,502.84	846,260.42	799,907.07	802,242.42	51%
215	Material impreso e información digital		-					
21501	Material para información	353,940.00	- 80,565.21	434,505.21	376,769.69	376,769.69	57,735.52	87%
216	Material de limpieza		-					
21601	Material de limpieza	3,690,128.00	- 2,322,916.22	6,013,044.22	3,123,357.70	3,032,364.40	2,889,686.52	52%
217	Materiales y útiles de enseñanza		-					
21701	Materiales educativos	53,548.02	- 298,597.79	352,145.81	158,754.27	157,904.27	193,391.54	45%
218	Materiales para el Registro E Identificación de Bienes y Personas		-					
21801	Placas, Engomados , Calcomanias y Hologramas	74,114.00	- 60,542.00	13,572.00	13,572.00	13,572.00	-	100%
2200	Alimentos y utensilios		-					
221	Productos alimenticios para personas		-					
22101	Productos alimenticios para el personal en las instalaciones	853,995.01	- 548,636.54	305,358.47	296,022.93	296,022.93	9,335.54	97%



Ejercicio del Presupuesto por Partida / Descripción		Egresos Aprobado Anual	Ampliaciones/ (Reducciones)	Egresos Modificado Anual	Egresos Devengado Acumulado	Egresos Pagado Acumulado	Subejercicio	% Avance Anual
		(1)	(2)	(3=1+2)	(4)	(5)	(6 = 3 - 4)	(7= 4/3)
22106	Adquisición de agua potable	232,319.00	186,467.16	45,851.84	43,517.48	43,517.48	2,334.36	95%
222	Productos Alimenticios para animales	-	-	-	-	-	-	-
22201	Alimentación de animales	12,348.00	3,666,623.68	3,678,971.68	3,635,629.50	3,635,629.50	43,342.18	99%
223	Utensilios para el servicio de alimentación	-	-	-	-	-	-	-
22301	Utensilios para el servicio de alimentación	311,899.00	290,534.42	21,364.58	20,864.58	20,864.58	500.00	98%
2300	Materias primas y materiales de producción y Comercialización	-	-	-	-	-	-	-
231	Productos alimenticios, agropecuarios y forestales adquiridos como materia prima	-	-	-	-	-	-	-
23101	Productos alimenticios, agropecuarios y forestales adquiridos como materia prima	200,935.00	87,127.01	288,062.01	232,662.88	232,662.88	55,399.13	81%
232	Insumos textiles adquiridos como Materia Prima	-	-	-	-	-	-	-
23201	Insumos textiles adquiridos como Materia Prima	-	-	-	-	-	-	-
233	Productos De papel, Carton e Impresos Adquiridos como Materia Prima	-	-	-	-	-	-	-
23301	Productos De papel, Carton e Impresos Adquiridos como Materia Prima	-	-	-	-	-	-	-
234	Combustibles, lubricantes, aditivos, carbón y sus Derivados adquiridos como materia prima	-	-	-	-	-	-	-
23401	Combustibles, lubricantes, aditivos, carbón y sus Derivados adquiridos como materia prima	-	-	-	-	-	-	-
237	Productos de Cuero Piel, Plásticos y Hule Adquiridos con Materia Prima	-	-	-	-	-	-	-
23701	Productos de Cuero Piel, Plásticos y Hule Adquiridos con Materia Prima	-	-	-	-	-	-	-
238	Mercancías Adquiridas para su Comercialización	-	-	-	-	-	-	-
23801	Mercancías Adquiridas para su Comercialización	33,702,996.00	13,294,112.87	20,408,883.13	20,301,393.63	20,075,598.03	107,489.50	99%
239	Otros Prod Adq c/Materia Prima	-	-	-	-	-	-	-
23901	Otros Prod Adq c/Materia Prima	-	35,148.00	35,148.00	35,148.00	35,148.00	-	100%
2400	Materiales y artículos de construcción y de reparación	-	-	-	-	-	-	-
241	Productos minerales no metálicos	-	-	-	-	-	-	-
24101	Productos minerales no metálicos	808,905.00	666,148.15	142,756.85	136,616.22	136,616.22	6,140.63	96%
242	Cemento y productos de concreto	-	-	-	-	-	-	-
24201	Cemento y productos de concreto	126,850.00	116,771.86	10,078.14	10,078.14	10,078.14	-	100%
243	Cal, yeso y productos de yeso	-	-	-	-	-	-	-
24301	Cal, yeso y productos de yeso	5,700.00	3,565.60	2,134.40	2,134.40	2,134.40	-	100%
244	Madera y productos de madera	-	-	-	-	-	-	-
24401	Madera y productos de madera	27,500.00	20,993.54	6,506.46	6,506.46	6,506.46	-	100%
245	Vidrio y productos de vidrio	-	-	-	-	-	-	-
24501	Vidrio y productos de vidrio	30,000.00	15,911.80	14,088.20	6,496.00	6,496.00	7,592.20	46%
246	Material eléctrico y electrónico	-	-	-	-	-	-	-
24601	Material eléctrico y electrónico	2,464,027.00	592,791.34	3,056,818.34	1,066,317.03	1,066,317.02	1,990,501.31	35%
247	Artículos metálicos para la construcción	-	-	-	-	-	-	-
24701	Artículos metálicos para la construcción	335,220.00	510,861.02	846,081.02	812,479.95	763,759.95	33,601.07	96%
248	Materiales complementarios	-	-	-	-	-	-	-
24801	Materiales complementarios	154,022.00	121,448.00	32,574.00	20,092.00	20,092.00	12,482.00	62%
249	Otros materiales y artículos de construcción y reparación	-	-	-	-	-	-	-
24901	Otros materiales y artículos de construcción y reparación	312,162.00	230,043.10	82,118.90	70,574.13	70,574.13	11,544.77	86%

Ejercicio del Presupuesto por Partida / Descripción		Egresos Aprobado Anual	Ampliaciones/ (Reducciones)	Egresos Modificado Anual	Egresos Devengado Acumulado	Egresos Pagado Acumulado	Subejercicio	% Avance Anual
		(1)	(2)	(3=1+2)	(4)	(5)	(6 = 3 - 4)	(7= 4/3)
2500	Productos químicos, farmacéuticos y de laboratorio	-	-	-	-	-	-	-
251	Productos químicos básicos	-	-	-	-	-	-	-
25101	Productos químicos básicos	123,490.00	2,157,908.40	2,281,398.40	1,178,068.41	1,176,651.77	1,103,329.99	52%
252	Fertilizantes, pesticidas y otros agroquímicos	-	-	-	-	-	-	-
25201	Fertilizantes, pesticidas y otros agroquímicos	91,400.00	17,486.00	73,914.00	73,914.00	73,914.00	-	100%
253	Medicinas y productos farmacéuticos	-	-	-	-	-	-	-
25301	Medicinas y productos farmacéuticos	71,700.00	215,447.71	287,147.71	174,735.27	169,014.15	112,412.44	61%
254	Mat.Accesorios y Suminis Médicos	-	-	-	-	-	-	-
25401	Mat.Accesorios y Suminis Médicos	67,068.00	298,022.16	365,090.16	35,925.19	35,925.19	329,164.97	10%
255	Materiales, accesorios y suministros de laboratorio	-	-	-	-	-	-	-
25501	Materiales, accesorios y suministros de laboratorio	173,494.00	5,998,855.28	6,172,349.28	3,891,025.50	3,810,799.40	2,281,323.78	63%
256	Fibras sintéticas, hules, plásticos y derivados	-	-	-	-	-	-	-
25601	Fibras sintéticas, hules, plásticos y derivados	12,800.00	332,454.38	345,254.38	92,573.23	92,573.23	252,681.15	27%
259	Otros productos químicos	-	-	-	-	-	-	-
25901	Otros productos químicos	2,626,246.00	650,084.65	1,976,161.35	1,638,611.61	1,638,611.61	337,549.74	83%
2600	Combustibles, lubricantes y aditivos	-	-	-	-	-	-	-
261	Combustibles, lubricantes y aditivos	-	-	-	-	-	-	-
26101	Combustibles	3,668,287.00	140,073.91	3,808,360.91	3,329,368.85	3,284,931.37	478,992.06	87%
26102	Lubricantes y aditivos	40,600.00	32,239.98	8,360.02	7,096.12	7,096.12	1,263.90	85%
262	Carbon y sus Derivados	-	-	-	-	-	-	-
26201	Carbon y sus Derivados	-	-	-	-	-	-	-
2700	Vestuarios, blancos, prendas de producción y artículos deportivos	-	-	-	-	-	-	-
271	Vestuario y uniformes	-	-	-	-	-	-	-
27101	Vestuario y uniformes	1,788,093.00	563,196.91	2,351,289.91	2,252,655.59	2,252,655.59	98,634.32	96%
272	Prendas de seguridad y protección personal	-	-	-	-	-	-	-
27201	Prendas de seguridad y protección personal	302,201.00	76,894.73	379,095.73	35,980.06	35,980.06	343,115.67	9%
273	Artículos deportivos	-	-	-	-	-	-	-
27301	Artículos deportivos	504,080.00	163,708.66	340,371.34	206,521.34	206,521.34	133,850.00	61%
274	Productos Textiles	-	-	-	-	-	-	-
27401	Productos Textiles	27,228.00	20,341.53	6,886.47	4,951.80	4,951.80	1,934.67	72%
275	Blancos Otros Productos Textiles, Excepto prendas de vestir	-	-	-	-	-	-	-
27501	Blancos Otros Productos Textiles, Excepto prendas de vestir	92,360.00	34,291.97	58,068.03	58,068.03	58,068.03	-	100%
2800	Materiales y Suministros p/Seguridad	-	-	-	-	-	-	-
282	Materiales de Seguridad Publica	-	-	-	-	-	-	-
28201	Materiales de Seguridad Publica	15,000.00	155,412.61	170,412.61	14,075.07	14,075.07	156,337.54	8%
2900	Herramientas, refacciones y accesorios menores	-	-	-	-	-	-	-
291	Herramientas menores	-	-	-	-	-	-	-
29101	Herramientas menores	363,034.00	56,786.72	419,820.72	168,988.80	165,636.80	250,831.92	40%
292	Refacciones y Accesorios Menores de Edificios	-	-	-	-	-	-	-
29201	Refacciones y Accesorios Menores de Edificios	265,499.00	210,826.24	54,672.76	52,067.44	52,067.44	2,605.32	95%
293	Refacciones y Accesorios Menores de Mobiliarios y Eq de Administracion	-	-	-	-	-	-	-
29301	Refacciones y Accesorios Menores de Mobiliarios y Eq de Administracion	12,280.00	9,597.50	2,682.50	2,682.50	2,682.50	-	100%
294	Refacciones y accesorios menores de equipo de computo y tecnologías de la información	-	-	-	-	-	-	-

Ejercicio del Presupuesto por Partida / Descripción		Egresos Aprobado Anual	Ampliaciones/ (Reducciones)	Egresos Modificado Anual	Egresos Devengado Acumulado	Egresos Pagado Acumulado	Subejercicio	% Avance Anual
		(1)	(2)	(3=1+2)	(4)	(5)	(6 = 3 - 4)	(7= 4/3)
29401	Refacciones y accesorios menores de equipo de computo y tecnologías de la información	384,273.00	263,133.87	647,406.87	131,041.64	124,100.10	516,365.23	20%
295	Refacciones y accesorios menores de equipo e instrumental médico y de laboratorio	-	-	-	-	-	-	-
29501	Refacciones y accesorios menores de equipo e instrumental médico y de laboratorio	5,000.00	775,616.79	780,616.79	508,717.10	508,717.10	271,899.69	65%
296	Refacciones y accesorios menores de equipo de transporte	-	-	-	-	-	-	-
29601	Refacciones y accesorios menores de equipo de transporte	130,343.00	35,230.66	95,112.34	51,444.50	51,444.50	43,667.84	54%
298	Refacciones y accesorios menores de Maquinaria y otros equipos	-	-	-	-	-	-	-
29801	Refacciones y accesorios menores de Maquinaria y otros equipos	8,260.00	4,476.16	12,736.16	10,090.09	10,090.09	2,646.07	79%
299	Refacciones y Accesorios Menores Otros Bienes Muebles	-	-	-	-	-	-	-
29901	Refacciones y Accesorios Menores Otros Bienes Muebles	58,795.00	47,723.33	11,071.67	10,876.85	10,876.85	194.82	98%
Total por Capitulo 2000		59,486,142.91	1,212,603.06	60,698,745.97	47,291,286.42	46,716,506.46	13,407,459.55	78%
3000	Servicios generales	-	-	-	-	-	-	-
3100	Servicios básicos	-	-	-	-	-	-	-
311	Energía eléctrica	-	-	-	-	-	-	-
31102	Energía Eléctrica de Escuelas	29,071,310.00	14,607,694.53	14,463,615	14,463,615.47	14,463,615.47	-	100%
312	Gas	-	-	-	-	-	-	-
31201	Gas	1,021,941.00	755,423.40	266,518	266,465.81	266,465.81	51.79	100%
313	Agua	-	-	-	-	-	-	-
31301	Agua Potable	4,627,724.00	294,436.39	4,922,160	4,898,458.94	4,898,458.94	23,701.45	100%
314	Telefonía tradicional	-	-	-	-	-	-	-
31401	Telefonía tradicional	892,610.00	536,391.73	356,218	352,218.27	352,218.27	4,000.00	99%
315	Telefonía celular	-	-	-	-	-	-	-
31501	Telefonía celular	174,104.00	20,773.98	153,330	144,561.02	144,561.02	8,769.00	94%
317	Servicios de acceso a internet, redes y procesamiento de información	-	-	-	-	-	-	-
31701	Servicios de acceso a internet, redes y procesamiento de información	11,629,403.00	293,860.87	11,335,542	10,360,151.49	10,075,037.90	975,390.64	91%
318	Servicios postales y telegráficos	-	-	-	-	-	-	-
31801	Servicio postal	204,859.00	64,141.44	140,718	123,886.91	123,886.91	16,830.65	88%
319	Servicios Integrales y Otros Servicios	-	-	-	-	-	-	-
31901	Servicios Integrales y Otros Servicios	-	-	-	-	-	-	-
3200	Servicio de arrendamiento	-	-	-	-	-	-	-
321	Arrendamiento de Terrenos	-	-	-	-	-	-	-
32101	Arrendamiento de Terrenos	-	-	-	-	-	-	-
322	Arrendamiento de Edificios	-	-	-	-	-	-	-
32201	Arrendamiento de Edificios	387,850.00	292,333.70	95,516	90,986.34	90,986.34	4,529.96	95%
323	Arrendamiento de mobiliario y equipo de administración, educacional y recreativo	-	-	-	-	-	-	-
32301	Arrendamiento de muebles, maquinaria y Equipo	7,300.00	10,612.90	17,913	17,912.50	17,912.50	0.40	100%
32302	Arrendamiento de Equipo y Bienes Informaticos	-	-	-	-	-	-	-
324	Arrendamiento de Equipo Inst Médico y de Laboratorio	-	-	-	-	-	-	-
32401	Arrendamiento de Equipo Inst Médico y de Laboratorio	7,766.00	7,766.00	0	-	-	-	-

Ejercicio del Presupuesto por Partida / Descripción		Egresos Aprobado Anual	Ampliaciones/ (Reducciones)	Egresos Modificado Anual	Egresos Devengado Acumulado	Egresos Pagado Acumulado	Subejercicio	% Avance Anual
		(1)	(2)	(3=1+2)	(4)	(5)	(6 = 3 - 4)	(7= 4/3)
325	Arrendamiento de Eq de Transporte		-		-	-		
32501	Arrendamiento de Eq de Transporte	798,422.01	216,658.29	581,764	569,224.25	569,224.25	12,539.47	98%
326	Arrendamiento maquinaria, otros equipos y herramientas		-		-	-		
32601	Arrendamiento maquinaria, otros equipos y herramientas	151,443.00	75,765.00	75,678	75,632.00	75,632.00	46.00	100%
327	Arrendamiento de Activos Intangibles		-		-	-		
32701	Patentes, Regalias, y Otros	13,158,980.00	3,644,240.67	9,514,739	8,435,553.69	8,435,553.69	1,079,185.64	89%
328	Arrendamiento Financiero		-		-	-		
32801	Arrendamiento Financiero de Muebles Maquinaria y Equipo		-		-	-		
329	Otros Arrendamientos		-		-	-		
32901	Otros Arrendamientos	28,462.00	34,173.49	62,635	62,635.49	62,635.49	-	100%
3300	Servicios profesionales, científicos, técnicos y otros servicios		-		-	-		
331	Servicios legales, de contabilidad, auditorias y relacionados		-		-	-		
33101	Servicios legales, de contabilidad, auditorias y relacionados	1,069,210.00	3,128,144.98	4,197,355	3,592,024.29	3,592,024.29	605,330.69	86%
332	Servicios de Diseño, Arquitectura, Ingeniería y Actividades Relacionadas		-		-	-		
33201	Servicios Diseño, Arquitectura y Act. Relacionadas		-		-	-		
333	Servicios de consultoría administrativa, procesos, tecnica y en tecnologías de la información		-		-	-		
33301	Servicios de Informática	628,154.00	505,090.44	1,133,244	881,570.88	881,570.88	251,673.56	78%
33302	Servicios de Consultoría	165,991.00	211,009.00	377,000	-	-	377,000.00	0%
334	Servicios de capacitación		-		-	-		
33401	Servicios de capacitación	1,435,326.00	876,930.22	2,312,256	1,898,692.29	1,898,692.29	413,563.93	82%
335	Servicios de Investigación Científica y Desarrollo		-		-	-		
33501	Servicios de Investigación Científica y Desarrollo		1,427,008.61	1,427,009	348,280.55	348,280.55	1,078,728.06	24%
336	Servicios de apoyo administrativo, traducción, fotocopiado e impresión		-		-	-		
33603	Impresiones y publicaciones oficiales	1,332,342.00	2,354,180.38	3,686,522	2,192,650.19	2,176,363.95	1,493,872.19	59%
33605	Licitaciones, Convenios y Convocatorias	4,400.00	4,400.00	0	-	-	-	
33608	Servicio de Fotocopiado en Instalaciones	1,314,441.00	644,357.66	670,083	651,935.44	650,370.89	18,147.90	97%
337	Servicio de Protección y Seguridad		-		-	-		
33701	Servicio de Protección y Seguridad		-		-	-		
338	Servicios de vigilancia		-		-	-		
33801	Servicios de vigilancia	14,458,898.00	5,458,927.69	19,917,826	18,517,926.09	18,517,926.09	1,399,899.60	93%
339	Servicios Profesionales, científicos y técnicos integrales		-		-	-		
33901	Servicios Profesionales, científicos y técnicos integrales	2,784,513.00	3,356,144.75	6,140,658	4,357,243.11	4,343,044.71	1,783,414.64	71%
33902	Servicios integrales	2,707,675.00	524,781.17	3,232,456	2,734,270.75	2,734,270.75	498,185.42	85%
3400	Servicios financieros, bancarios y comerciales		-		-	-		
341	Servicios financieros y bancarios		-		-	-		
34101	Servicios financieros y bancarios	1,526,143.00	535,981.39	990,162	990,161.61	990,161.61	-	100%
343	Servicios de Recaudación, Traslado y Custodia de Valores		-		-	-		



Ejercicio del Presupuesto por Partida / Descripción		Egresos Aprobado Anual	Ampliaciones/ (Reducciones)	Egresos Modificado Anual	Egresos Devengado Acumulado	Egresos Pagado Acumulado	Subejercicio	% Avance Anual
		(1)	(2)	(3=1+2)	(4)	(5)	(6 = 3 - 4)	(7= 4/3)
34301	Servicios de Recaudacion , Traslado y Custodia de Valores	72,000.00	- 31,543.77	40,456	40,456.23	40,456.23	-	100%
344	Seguro de Responsabilidad Patrim y Fianzas	-	-	-	-	-	-	-
34401	Seguro de Responsabilidad Patrim y Fianzas	3,433,000.00	- 808,081.76	2,624,918	2,459,947.73	2,459,947.73	164,970.51	94%
345	Seguro de Bienes Patrimoniales	-	-	-	-	-	-	-
34501	Seguro de Bienes Patrimoniales	184,227.00	- 127,018.13	57,209	6,865.61	6,865.61	50,343.26	12%
347	Fletes y maniobras	-	-	-	-	-	-	-
34701	Fletes y maniobras	85,700.00	- 18,419.65	67,280	53,103.97	52,960.75	14,176.38	79%
348	Comisiones Por Ventas	-	-	-	-	-	-	-
34801	Comisiones por venta	5,020,050.00	- 2,762,202.62	2,257,847	2,257,847.38	2,257,847.38	-	100%
349	Servicios Financieros Bancarios y Comerciales integrales	-	-	-	-	-	-	-
34901	Servicios Financieros Bancarios y Comerciales integrales	65,000.00	- 38,595.51	26,404	26,404.49	26,404.49	-	100%
3500	Servicios de Instalación, Reparación, Mantenimiento y Conservación	-	-	-	-	-	-	-
351	Conservación y mantenimiento menor de inmuebles	-	-	-	-	-	-	-
35101	Mantenimiento y conservación de inmuebles	65,000.00	12,352,877.42	12,417,877	6,238,157.13	6,237,729.13	6,179,720.29	50%
35102	Mantenimiento y conservación de áreas deportivas	-	790,200.15	790,200	771,930.15	770,788.52	18,270.00	98%
35103	Mantenimiento y conservación de paneles escolares	1,916,794.00	- 1,789,592.56	127,201	127,201.44	127,201.44	-	100%
352	Instalación, reparación y mantenimiento de mobiliario y equipo de administración, educacional y recreativo	-	-	-	-	-	-	-
35201	Mantenimiento y conservación de mobiliario y equipo	12,443,100.00	- 11,225,530.05	1,217,570	1,198,630.35	1,198,630.35	18,939.60	98%
35202	Mantenimiento y conservación de mobiliario y equipo para escuelas, laboratorios y talleres	2,741,392.00	151,465.93	2,892,858	1,982,867.60	1,982,867.60	909,990.33	69%
353	Instalación, reparación y mantenimiento de equipo de computo y tecnologías de información	-	-	-	-	-	-	-
35301	Instalaciones	57,800.00	- 57,800.00	0	-	-	-	-
35302	Mantenimiento y conservación de bienes informáticos	6,720,083.00	- 189,925.14	6,530,158	6,518,972.15	4,362,509.46	11,185.71	100%
354	Instalacion Reparacion Mantenimientode Equipo Instrumental Medico y de laboratorio	-	-	-	-	-	-	-
35401	Instalacion Reparacion Mantenimientode Equipo Instrumental Medico y de laboratorio	22,000.00	- 14,931.96	7,068	464.00	464.00	6,604.04	7%
355	Reparación y mantenimiento de equipo de transporte	-	-	-	-	-	-	-
35501	Mantenimiento y conservacion de equipo de transporte	1,710,143.00	- 872,888.00	837,255	738,492.84	738,492.84	98,762.16	88%
356	Reparación y mantenimiento de equipo de defensa y seguridad	-	-	-	-	-	-	-
35601	Reparación y mantenimiento de equipo de defensa y seguridad	5,000.00	- 5,000.00	0	-	-	-	-
357	Instalación, reparación y mantenimiento de maquinaria, otros equipos y herramientas	-	-	-	-	-	-	-
35701	Mantenimiento y conservación de maquinaria y equipo	327,701.00	39,740.63	367,442	354,878.59	354,878.59	12,563.04	97%
358	Servicios de limpieza y manejo de desechos	-	-	-	-	-	-	-

Ejercicio del Presupuesto por Partida / Descripción		Egresos Aprobado Anual	Ampliaciones/ (Reducciones)	Egresos Modificado Anual	Egresos Devengado Acumulado	Egresos Pagado Acumulado	Subejercicio	% Avance Anual
		(1)	(2)	(3=1+2)	(4)	(5)	(6 = 3 - 4)	(7= 4/3)
35801	Servicios de limpieza y manejo de desechos	15,250,904.00	- 9,600,083.88	5,650,820	5,648,500.12	5,648,500.12	2,320.00	100%
359	Servicio de Jardinería y Fumigación		-		-	-		
35901	Servicio de Jardinería y Fumigación	689,290.00	- 543,664.28	145,626	145,625.72	145,625.72	-	100%
3600	Servicios de comunicación social y publicidad		-		-	-		
361	Difusión por radio, televisión n y otros medios de mensajes sobre programas Gubernamentales		-		-	-		
36101	Difusión por radio, televisión y otros medios de mensajes sobre programas Gubernamentales	256,334.00	24,736.00	281,070	121,470.00	121,470.00	159,600.00	43%
362	Difusión por radio, televisión y otros medios de mensajes comerciales para promover la venta de bienes o servicios		-		-	-		
36201	Difusión por radio, televisión y otros medios de mensajes comerciales para promover la venta de bienes o servicios	1,780,716.00	344,879.44	2,125,595	1,949,629.10	1,946,149.10	175,966.34	92%
363	Servicios de Creatividad, Preproducción y Producción de Publicidad, excepto Internet		-		-	-		
36301	Servicios de Creatividad, Preproducción y Producción de Publicidad, excepto Internet		-	0	-	-		
364	Servicios de Revelado de Fotografías		-		-	-		
36304	Servicios de Revelado de Fotografías		-	0	-	-		
	Servicios de Creación y Difusión de Contenido Exclusivamente a través de Internet		-		-	-		
366	Servicios de Creación Y Difusión de Contenido Exclusivamente a través de Internet		7,403.83	7,404	7,403.83	7,403.83	-	100%
36601	Servicios de Creación Y Difusión de Contenido Exclusivamente a través de Internet		7,403.83	7,404	7,403.83	7,403.83	-	100%
369	Otros servicios de información		-		-	-		
36901	Otros servicios de información		72,000.00	72,000	-	-	72,000.00	0%
3700	Servicios de traslado y viáticos		-		-	-		
371	Pasajes aéreos		-		-	-		
37101	Pasajes aéreos	2,951,822.00	- 363,697.13	2,588,125	924,707.95	924,707.95	1,663,416.92	36%
372	Pasajes terrestres		-		-	-		
37201	Pasajes terrestres nacionales para labores en campo y de supervision	459,392.00	- 203,310.15	256,082	121,962.82	121,962.82	134,119.03	48%
373	Pasajes Maritimos		-		-	-		
37301	Pasajes Maritimos		-	0	-	-		
375	Viáticos en el país		-		-	-		
37501	Viáticos en el país	3,194,833.00	- 489,163.35	2,705,670	1,043,077.19	1,043,077.19	1,662,592.46	39%
37502	Gastos de Camino	762,926.05	- 489,994.34	272,932	110,781.45	110,781.45	162,150.26	41%
376	Viáticos en el extranjero		-		-	-		
37601	Viáticos en el extranjero	525,114.00	575,838.13	1,100,952	247,528.76	247,528.76	853,423.37	22%
378	Servicios integrales de traslado y viáticos		-		-	-		
37801	Servicios integrales de traslado y viáticos		49,000.00	49,000	-	-	49,000.00	0%
379	Otros Servicios de Traslado y Hospedaje		-		-	-		
37901	Cuotas	251,115.00	- 209,396.25	41,719	24,965.02	24,965.02	16,753.73	60%
3800	Servicios oficiales		-		-	-		
381	Gastos de ceremonial		-		-	-		
38101	Gastos de ceremonial	6,498,701.03	- 4,097,421.46	2,401,280	2,135,436.96	2,135,436.96	265,842.61	89%
382	Gastos de orden social y cultural		-		-	-		
38201	Gastos de orden social		-	0	-	-		
383	Congresos y convenciones		-		-	-		
38301	Congresos y convenciones	1,387,722.00	- 158,152.92	1,229,569	777,302.99	772,302.99	452,266.09	63%
384	Exposiciones		-		-	-		
38401	Exposiciones		-	0	-	-		

Ejercicio del Presupuesto por Partida / Descripción		Egresos Aprobado Anual	Ampliaciones/ (Reducciones)	Egresos Modificado Anual	Egresos Devengado Acumulado	Egresos Pagado Acumulado	Subejercicio	% Avance Anual
		(1)	(2)	(3=1+2)	(4)	(5)	(6 = 3 - 4)	(7= 4/3)
385	Gastos de Representacion		-		-	-		
38501	Gastos de Atencion y Promocion	4,260.00	4,260.00	0	-	-		
3900	Otros Servicios Generales		-		-	-		
392	Impuestos y Derechos		-		-	-		
39201	Impuestos y Derechos	2,132,587.00	235,972.15	1,896,615	1,824,820.41	1,820,224.41	71,794.44	96%
393	Impuestos y Derechos de Importacion		-		-	-		
39301	Impuestos y Derechos de Importacion		68,289.62	68,290	52,614.73	52,614.73	15,674.89	77%
395	Penas, Multas, Accesorios y Actualizaciones		-		-	-		
39501	Penas, Multas, Accesorios y Actualizaciones		309,319.80	309,320	309,319.80	309,319.80		100%
398	Imp S/Nomina y otros derivan de la Relación Laboral		-		-	-		
39801	Imp S/Nomina y otros derivan de la Relación Laboral	15,750,000.00	2,026,254.72	13,723,745	13,723,745.28	13,723,745.28		100%
399	Otros Servicios Generales		-		-	-		
39902	Gastos de la Casa de Gobierno		-		-	-		
	Total por Capitulo 3000	176,353,973.09	25,095,497.47	151,258,475.62	127,971,169.17	125,482,754.85	23,287,306.45	85%
4000	Transferencias, asignaciones, subsidios y otras ayudas							
4400	Ayudas sociales							
441	Ayudas Sociales a Personas							
44101	Ayudas Sociales a Personas	4,000.00	384,254.98	388,254.98	276,116.31	271,316.31	112,138.67	71%
44106	Premios, Recompensas, Pensiones de Gracias y Pensión Recreativa Estudiantil		23,551.00	23,551.00	23,551.00	23,551.00		100%
442	Becas y otras ayudas para programas de capacitación		-		-	-		
44203	Becas de Educación Media y Superior	15,816,723.00	17,030,616.52	32,847,339.52	23,740,211.90	23,737,211.90	9,107,127.62	72%
443	Ayudas Sociales a Instituciones de Enseñanza		-		-	-		
44301	Ayudas Sociales a Instituciones de Enseñanza	21,000.00	17,127.96	38,127.96	38,127.96	38,127.96		100%
444	Ayudas sociales a actividades científicas o académicas		-		-	-		
44402	Apoyos a la Investigación Científica y Tecnológica De Instituciones Académicas y Sector Público		440,000.00	440,000.00	-	-	440,000.00	0%
445	Ayudas Sociales a Instituciones Sin Fines de Lucro		-		-	-		
44501	Ayudas Sociales a Instituciones Sin Fines de Lucro		-		-	-		
4800	Donativos		-		-	-		
481	Donativos a Inatituciones sin Fines de Lucro		-		-	-		
48101	Donativos a Inatituciones sin Fines de Lucro		-		-	-		
	Total por Capitulo 4000	15,841,723.00	17,895,550.46	33,737,273.46	24,078,007.17	24,070,207.17	9,659,266.29	71%
5000	Bienes muebles, inmuebles e intangibles							
5100	Mobiliario y equipo de administración							
511	Muebles de oficina y estantería							
51101	Muebles de oficina y estantería	1,337,500.00	1,893,558.06	3,231,058.06	475,288.23	475,288.23	2,755,769.83	15%
512	Muebles excepto de Oficina y Estantería		-		-	-		
51201	Muebles excepto de Oficina y Estantería		332,526.40	332,526.40	75,951.37	75,951.37	256,575.03	23%
513	Bienes artísticos, culturales y científicos		-		-	-		
51301	Bienes artísticos, culturales y científicos		170,218.94	170,218.94	52,042.17	52,042.17	118,176.77	31%
515	Equipo de cómputo y de tecnologías de la información		-		-	-		
51501	Equipo de cómputo y de tecnologías de la información	126,700.00	9,272,053.22	9,398,753.22	6,963,742.19	6,931,382.38	2,435,011.03	74%
519	Otros mobiliarios y equipo de administración		-		-	-		

Ejercicio del Presupuesto por Partida / Descripción		Egresos Aprobado Anual	Ampliaciones/ (Reducciones)	Egresos Modificado Anual	Egresos Devengado Acumulado	Egresos Pagado Acumulado	Subejercicio	% Avance Anual
		(1)	(2)	(3=1+2)	(4)	(5)	(6 = 3 - 4)	(7= 4/3)
51901	Otros mobiliarios y equipo de administración	366,900.00	337,084.28	703,984.28	44,978.06	44,978.06	659,006.22	6%
51902	Mobiliario y equipo para escuelas, laboratorios y talleres		2,329,153.15	2,329,153.15	925,558.66	914,593.66	1,403,594.49	40%
5200	Mobiliario y equipo educacional y recreativo		-	-	-	-	-	-
521	Equipos y aparatos audiovisuales		-	-	-	-	-	-
52101	Equipos y aparatos audiovisuales		531,446.55	531,446.55	140,196.03	140,196.03	391,250.52	26%
522	Aparatos Deportivos		-	-	-	-	-	-
52201	Aparatos Deportivos	66,467.00	77,107.01	143,574.01	65,274.01	65,274.01	78,300.00	45%
523	Cámaras fotográficas y de video		-	-	-	-	-	-
52301	Cámaras fotográficas y de video		385,254.36	385,254.36	97,261.35	97,261.35	287,993.01	25%
529	Otros Mob y Eq Educa.Re		-	-	-	-	-	-
52901	Otros Mob y Eq Educa.Re		306,570.77	306,570.77	54,606.77	54,606.77	251,964.00	18%
5300	Equipo e Instrumental Medico de Laboratorio		-	-	-	-	-	-
531	Equipo médico y de laboratorio		-	-	-	-	-	-
53101	Equipo Médico y de Laboratorio		3,986,528.59	3,986,528.59	3,396,262.61	3,396,262.61	590,265.98	85%
532	Instrumental Méd y Laboratorio		-	-	-	-	-	-
53201	Instrumental Méd y Laboratorio		85,503.60	85,503.60	-	-	85,503.60	0%
5400	Vehiculos y Equipo Transporte		-	-	-	-	-	-
541	Vehiculos y Equipo Terrestre		-	-	-	-	-	-
54101	Automóviles y Camiones		10,000.00	10,000.00	-	-	10,000.00	0%
542	Carrocerías y remolques		-	-	-	-	-	-
54201	Carrocerías y remolques		-	-	-	-	-	-
543	Equipo aeroespacial		-	-	-	-	-	-
54301	Equipo aeroespacial		-	-	-	-	-	-
549	Otros Equipos de Transporte		-	-	-	-	-	-
54901	Otros Equipos de Transporte		-	-	-	-	-	-
5600	Maquinaria, otros equipos y herramientas		-	-	-	-	-	-
561	Maquinaria y equipo agropecuario		-	-	-	-	-	-
56101	Maquinaria y equipo agropecuario		42,961.36	42,961.36	-	-	42,961.36	0%
562	Maquinaria y equipo industrial		-	-	-	-	-	-
56201	Maquinaria y equipo industrial		99,364.54	99,364.54	44,368.54	44,368.54	54,996.00	45%
563	Maquinaria y Equipo de Construccion		-	-	-	-	-	-
56301	Maquinaria y Equipo de Construccion		-	-	-	-	-	-
564	Sistemas de aire acondicionado, calefacción y refrigeración industrial y Comercial		-	-	-	-	-	-
56401	Sistemas de aire acondicionado, calefacción y refrigeración industrial y Comercial	600,000.00	578,705.01	21,294.99	21,175.00	21,175.00	119.99	99%
565	Equipo de comunicación y telecomunicación		-	-	-	-	-	-
56501	Equipo de comunicación y telecomunicación		86,641.54	86,641.54	31,735.17	31,735.17	54,906.37	37%
566	Equipos De Generación Eléctrica, Aparatos Y Accesorios Eléctricos		-	-	-	-	-	-
56601	Equipos De Generación Eléctrica, Aparatos Y Accesorios Eléctricos		14,071.14	14,071.14	-	-	14,071.14	0%
567	Herramientas y Máquinas-Herram		-	-	-	-	-	-
56701	Herramientas	500,000.00	198,153.54	301,846.46	74,584.64	74,584.64	227,261.82	25%
56702	Refacciones y Acces May		-	-	-	-	-	-
569	Otros Equipos		-	-	-	-	-	-
56901	Bienes Muebles por Arrendamiento Financiero		-	-	-	-	-	-
56902	Otros Bienes Muebles Por Arrendamiento Financiero		371,862.41	371,862.41	-	-	371,862.41	0%
578	Arboles y Plantas		-	-	-	-	-	-
57801	Arboles y Plantas		-	-	-	-	-	-
579	Otros Activos Biológicos		-	-	-	-	-	-
57901	Otros activos biológicos		-	-	-	-	-	-



Ejercicio del Presupuesto por Partida / Descripción		Egresos Aprobado Anual (1)	Ampliaciones/ (Reducciones) (2)	Egresos Modificado Anual (3=1+2)	Egresos Devengado Acumulado (4)	Egresos Pagado Acumulado (5)	Subejercicio (6 = 3 - 4)	% Avance Anual (7= 4/3)
5800	Bienes Inmuebles		-		-	-	-	
581	Terrenos		-		-	-	-	
58101	Terrenos		-		-	-	-	
583	Edificios y Locales		-		-	-	-	
58301	Edificios y Locales		92,000.00	92,000.00	-	-	92,000.00	0%
5900	Activos Intangibles		-		-	-	-	
591	Software		-		-	-	-	
59101	Software		61,518.61	61,518.61	29,912.00	29,912.00	31,606.61	49%
592	Patentes		-		-	-	-	
59201	Patentes		-		-	-	-	
593	Marcas		-		-	-	-	
59301	Marcas		-		-	-	-	
594	Derechos		-		-	-	-	
59401	Derechos		-		-	-	-	
597	Licencias Informaticas e Intelectuales		-		-	-	-	
59701	Licencias Informaticas e Intelectuales		-		-	-	-	
	Total por Capitulo 5000	2,997,567.00	19,708,565.98	22,706,132.98	12,492,936.80	12,449,611.99	10,213,196.18	55%
6000	Inversión Pública							
6200	Obra pública en bienes propios							
622	Edificación no habitacional							
62201	Construcción		26,085,523.67	26,085,523.67	25,021,162.91	25,021,162.91	1,064,360.76	96%
62202	Ampliación		218,126.13	218,126.13	218,126.13	218,126.13	-	100%
62203	Remodelación y Rehabil		27,592.55	27,592.55	27,592.55	27,592.55	-	100%
62204	Conservación y mantenimiento							
62205	Equipamiento							
	Total por Capitulo 6000	-	26,331,242.35	26,331,242.35	25,266,881.59	25,266,881.59	1,064,360.76	96%
	...							
	Total del Gasto	\$ 1,219,669,915.00	-\$ 15,767,085.90	\$ 1,203,902,829.10	\$ 1,141,928,890.05	\$ 1,138,814,570.96	\$ 61,973,939.05	95%

*Gladys Peralta*

Mtra. Gladys Guadalupe Peralta Rodríguez  
Directora de Recursos Financieros

*Rodolfo Valenzuela Reynaga*

Dr. Rodolfo Valenzuela Reynaga  
Vicerrector Administrativo


Instituto Tecnológico de Sonora  
 Estado Analítico del Ejercicio de Presupuesto de Egresos- Detallado – LDF  
 (Clasificación de Servicios Personales por Categoría)  
 Del 01 de Enero al 31 de Diciembre de 2020

ETCA-II-14

(PESOS)

TRIMESTRE : CUARTO

Concepto (c)	Egresos					Subejercicio (e)
	Aprobado (d)	Ampliaciones/ (Reducciones)	Modificado	Devengado	Pagado	
<b>I. Gasto No Etiquetado (I=A+B+C+D+E+F)</b>	964,990,509.00	- 58,788,342.76	906,202,166.24	902,132,480.78	902,132,480.78	4,069,685.46
A. Personal Administrativo y de Servicio Público	362,009,371.00	- 39,687,098.67	322,322,272.33	321,454,876.06	321,454,876.06	867,396.27
B. Magisterio	602,981,138.00	- 19,101,244.09	583,879,893.91	580,677,604.72	580,677,604.72	3,202,289.19
C. Servicios de Salud (C=c1+c2)						
c1) Personal Administrativo						
c2) Personal Médico, Paramédico y afin						
D. Seguridad Pública						
E. Gastos asociados a la implementación de nuevas leyes federales o reformas a las mismas (E = e1 + e2)						
e1) Nombre del Programa o Ley 1						
e2) Nombre del Programa o Ley 2						
F. Sentencias laborales definitivas						
<b>II. Gasto Etiquetado (II=A+B+C+D+E+F)</b>		2,968,792.48	2,968,792.48	2,696,128.12	2,696,128.12	272,664.36
A. Personal Administrativo y de Servicio Público						
B. Magisterio		2,968,792.48	2,968,792.48	2,696,128.12	2,696,128.12	272,664.36
C. Servicios de Salud (C=c1+c2)						
c1) Personal Administrativo						
c2) Personal Médico, Paramédico y afin						
D. Seguridad Pública						
E. Gastos asociados a la implementación de nuevas leyes federales o reformas a las mismas (E = e1 + e2)						
e1) Nombre del Programa o Ley 1						
e2) Nombre del Programa o Ley 2						
F. Sentencias laborales definitivas						
<b>III. Total del Gasto en Servicios Personales (III = I + II)</b>	964,990,509.00	- 55,819,550.28	909,170,958.72	904,828,608.90	904,828,608.90	4,342,349.82



Mtra. Gladys Guadalupe Peralta Rodríguez  
 Directora de Recursos Financieros



Dr. Rodolfo Valenzuela Reynaga  
 Vicerrector Administrativo


Instituto Tecnológico de Sonora  
 Conciliación entre los Egresos Presupuestarios y los Gastos Contables  
 Al 31 de Diciembre de 2020

ETCA-II-15

(Pesos)

TRIMESTRE : CUARTO

<b>1. Total de Egresos Presupuestarios</b>		<b>1,141,928,890.05</b>
<b>2. Menos Egresos Presupuestarios No Contables</b>		<b>37,759,818.39</b>
Materias Primas y Materiales de Producción y Comercialización		
Materiales y Suministros		
Mobiliario y Equipo de Administración	8,537,560.68	
Mobiliario y Equipo Educativo y Recreativo	357,338.16	
Equipo e Instrumental Médico y de Laboratorio	3,396,262.61	
Vehículos y Equipo de Transporte		
Equipo de Defensa y Seguridad		
Maquinaria, Otros Equipos y Herramientas	171,863.35	
Archivos Biológicos		
Bienes Inmuebles		
Activos Intangibles	29,912.00	
Obra Pública en Bienes de Dominio Público		
Obra Pública en Bienes Propios	25,266,881.59	
Acciones y Participaciones de Capital		
Compra de Títulos y Valores		
Concesión de Préstamos		
Inversiones en Fideicomisos, Mandatos y Otros Análogos		
Provisiones para Contingencias y Otras Erogaciones Especiales		
Armonización de la Deuda Pública		
Adeudos de Ejercicios Fiscales Anteriores (ADEFAS)		
Otros Egresos Presupuestales No Contables		
<b>3. Más Gastos Contables No Presupuestarios</b>		<b>98,157,890.31</b>
Estimaciones, Depreciaciones, Deterioros, Obsolescencia y Amortizaciones	97,221,524.55	
Provisiones		
Disminución de Inventarios	346.60	
Aumento por Insuficiencia de Estimaciones por Pérdida o Deterioro u Obsolescencia		
Aumento por Insuficiencia de Provisiones		
Otros Gastos	936,019.16	
Otros Gastos Contables No Presupuestales		
<b>4. Total de Gasto Contable (4= 1 - 2 + 3)</b>		<b>1,202,326,961.97</b>

  
 Mtra. Gladys Guadalupe Peralta Rodríguez  
 Directora de Recursos Financieros

  
 Dr. Rodolfo Valenzuela Reynaga  
 Vicerrector Administrativo

Instituto Tecnológico de Sonora  
 Endeudamiento Neto  
 Del 01 de Enero al 31 de Diciembre de 2020  
 (pesos)


ETCA-II-16

TRIMESTRE : CUARTO

Identificación del crédito o Instrumento	Contratación / Colocación	Amortización	Endeudamiento Neto
	A	B	C=A-B
<b>Créditos Bancarios</b>			
1			
2			
3			
4			
5			
6			
7			
8			
9			
10			
<b>Total Créditos Bancarios</b>	0.00	0.00	0.00
<b>Otros Instrumentos de Deuda</b>			
1			
2			
3			
4			
5			
6			
7			
8			
9			
10			
<b>Total Otros Instrumentos de Deuda</b>	0.00	0.00	0.00
<b>TOTAL</b>	<b>0.00</b>	<b>0.00</b>	<b>0.00</b>

"Bajo protesta de decir verdad declaramos que los Estados Financieros y sus Notas, son razonablemente correctos y son responsabilidad del emisor"

"Nada que informar en este Apartado".

  
 Mtra. Gladys Guadalupe Peralta Rodríguez  
 Directora de Recursos Financieros

  
 Dr. Rodolfo Valenzuela Reynaga  
 Vicerrector Administrativo



Instituto Tecnológico de Sonora  
Intereses de la Deuda  
Del 01 de Enero al 31 de Diciembre de 2020


ETCA-II-17

TRIMESTRE : CUARTO

Identificación del crédito o Instrumento	Devengado	Pagado
<b>Créditos Bancarios</b>		
1		
2		
3		
4		
5		
6		
7		
8		
9		
10		
<b>Total de Interéses Créditos Bancarios</b>	0.00	0.00
<b>Otros Instrumentos de Deuda</b>		
1		
2		
3		
4		
5		
6		
7		
8		
9		
10		
<b>Total Intereses Otros Instrumentos de Deuda</b>	0.00	0.00
<b>TOTAL</b>	<b>0.00</b>	<b>0.00</b>

"Bajo protesta de decir verdad declaramos que los Estados Financieros y sus Notas, son razonablemente correctos y son responsabilidad del emisor"

**"Nada que informar en este Apartado".**



Mtra. Gladys Guadalupe Peralta Rodríguez  
Directora de Recursos Financieros



Dr. Rodolfo Valenzuela Reynaga  
Vicerrector Administrativo



INSTITUTO TECNOLÓGICO DE SONORA  
Educar para Trascender

**Instituto Tecnológico de Sonora**  
5 de Febrero No. 818 sur  
Teléfono (644) 410-09-00 Apdo. 335  
C.P. 85000 Ciudad Obregón, Sonora, México.  
[www.itson.mx](http://www.itson.mx)

### III. INFORMACIÓN PROGRAMÁTICA



**Instituto Tecnológico de Sonora**  
**Gasto Por Categoría Programática**  
 Del 01 de Enero al 31 de Diciembre de 2020

ETCA-III-01


(PESOS)

TRIMESTRE : CUARTO

Concepto	Egresos Aprobado Anual (1)	Ampliaciones/ (Reducciones) (2)	Egresos Modificado Anual (3=1+2)	Egresos Devengado Anual (4)	Egresos Pagado Anual (5)	Subejercicio (6 = 3 - 4)
<b>Programas</b>						
Subsidios: Sector Social y Privado o Estados y Municipios	0	0	0	0	0	0
Sujetos a Reglas de Operación			0			0
Otros Subsidios			0			0
<b>Desempeño de las Funciones:</b>	1,219,669,915	-15,767,086	1,203,902,829	1,141,928,890	1,138,814,571	61,973,939
Prestación de Servicios Públicos	1,219,669,915	-15,767,086	1,203,902,829	1,141,928,890	1,138,814,571	61,973,939
Provisión de Bienes Públicos			0			0
Planeación, Seguimiento y Evaluación de Políticas Públicas			0			0
Promoción y Fomento			0			0
Regulación y Supervisión			0			0
Funciones de las Fuerzas Armadas (Unicamente el Gobierno Federal)			0			0
Específicos			0			0
Proyectos de Inversión			0			0
<b>Administrativos y de Apoyos</b>	0	0	0	0	0	0
Apoyo al Proceso Presupuestario y para Mejorar la Eficiencia Institucional			0			0
Apoyo a la Función Pública y al Mejoramiento de la Gestión			0			0
Operaciones Ajenas			0			0
<b>Compromisos</b>	0	0	0	0	0	0
Obligaciones de Cumplimiento de Resolución Jurisdiccional			0			0
Desastres Naturales			0			0
<b>Obligaciones</b>	0	0	0	0	0	0
Pensiones y Jubilaciones			0			0
Aportaciones a la Seguridad Social			0			0
Aportaciones a Fondos de Estabilización			0			0
Aportaciones a Fondos de Inversión y Reestructura de Pensiones			0			0
<b>Programas de gasto Federalizado ( Gobierno Federal)</b>	0	0	0	0	0	0
Gasto Federalizado			0			0
<b>Participaciones a Entidades Federativas y Municipios</b>			0			0
<b>Costo Financiero, Deuda o Apoyo a Deudores y Ahorradores de la Banca</b>			0			0
<b>Adeudos de Ejercicios Fiscales Anteriores</b>			0			0
<b>Total del Gasto</b>	<b>1,219,669,915</b>	<b>-15,767,086</b>	<b>1,203,902,829</b>	<b>1,141,928,890</b>	<b>1,138,814,571</b>	<b>61,973,939</b>



Mtra. Gladys Guadalupe Peralta Rodríguez  
 Directora de Recursos Financieros



Dr. Rodolfo Valenzuela Reynaga  
 Vicerrector Administrativo

Instituto Tecnológico de Sonora  
Gastos por proyectos de Inversión  
Del 01 de Enero al 31 de Diciembre de 2020

ETCA-III-03

TRIMESTRE : CUARTO

GASTO DE INVERSION EJERCIDO:		25,266,881.59
NOMBRE DEL PROYECTO	MONTO EROGADO	ORIGEN DEL RECURSO*
Elevador Edificio Idiomas Unidad Obregón Náinari	293,986.55	PROPIO
Ingenierias FAM 2020	342,664.00	PROPIO
Ampliacion de Oficinas en CUDEC	218,126.13	PROPIO
Adecuaciones y Mejoras Edificio LV-500 deQuimica y Ciencias Basicas Unidad Obregón Campus Namari	9,302,788.48	FEDERAL
Adecuaciones y Mejoras Edificio A-100 Unidad Obregón Campus Centro	15,109,316.43	FEDERAL

\* Se deberán informar con todas las fuentes del recurso.

Ya sean obras con Recurso Federal, Recurso Estatal e Ingresos Propios del ente Público.

"Bajo protesta de decir verdad declaramos que los Estados Financieros y sus Notas, son razonablemente correctos y son responsabilidad del emisor"



Mtro. Luis Alonso Islas Escalante  
Director de Recursos Materiales y Servicios Generales



Dr. Rodolfo Valenzuela Reynaga  
Vicerrector Administrativo





Gobierno del Estado de Sonora

GOBIERNO DEL ESTADO DE SONORA  
**INFORME DE AVANCE PROGRAMÁTICO 2020**

ETCA-III-04  
**TRIMESTRE: CUARTO**

CLAVE	NOMBRE DEL INDICADOR	UNI. MEDIDA	TIPO META	VAL. ACUM.	DATOS	PROGRAMADO ORIGINAL					MODIFICADO					REALIZADO				% DE AVANCE TRIMESTRAL
						PRIMERO	SEGUNDO	TERCERO	CUARTO	ANUAL	PRIMERO	SEGUNDO	TERCERO	CUARTO	ANUAL	PRIMERO	SEGUNDO	TERCERO	CUARTO	

DEPENDENCIA / ENTIDAD 73 INSTITUTO TECNOLÓGICO DE SONORA

UNIDAD ADMINISTRATIVA 260 ITSON RECTORÍA

E404E10	EDUCACIÓN SUPERIOR DE CALIDAD PARA EL DESARROLLO																			
113	EDUCACIÓN SUPERIOR UNIVERSITARIA.																			
	COBERTURA EN EDUCACIÓN SUPERIOR	PORCENTAJE	A	NO	MET	0.00	0.00	0.00	6.40	6.40	0.00	0.00	0.00	6.40	6.40	0.00	0.00	0.00	6.40	100.00%
					NUM	0.00	0.00	0.00	6.40	6.40	0.00	0.00	0.00	6.40	6.40	0.00	0.00	0.00	6.40	
					DEN															

EVALUACIÓN CUALITATIVA

SE ATENDIERON 92 ALUMNOS DE PROFESIONAL ASOCIADO Y A 16 642 ESTUDIANTES DE LICENCIATURA DE MANERA REMOTA, ACORDE A LAS INSTRUCCIONES DE LA SECRETARÍA DE SALUD RELACIONADAS CON LA PANDEMIA.

230	CONTROL Y VIGILANCIA																			
	PORCENTAJE DE SEGUIMIENTO DE HALLAZGOS DE AUDITORIAS EXTERNAS POR ORGANISMOS FISCALIZADORES	PORCENTAJE	A	NO	MET	90.00	90.00	90.00	90.00	90.00	90.00	90.00	90.00	90.00	90.00	100.00	100.00	100.00	100.00	111.11%
					NUM	90.00	90.00	90.00	90.00	90.00	90.00	90.00	90.00	90.00	90.00	100.00	100.00	100.00	100.00	
					DEN															

EVALUACIÓN CUALITATIVA

EL INSTITUTO SUPERIOR DE AUDITORÍA Y FISCALIZACIÓN DEL ESTADO DE SONORA, DURANTE EL PRIMER TRIMESTRE DE 2020 DIO INICIO A 10 AUDITORIAS PARA LA CUENTA PÚBLICA 2019, RECIBIENDO 18 RECOMENDACIONES Y 30 OBSERVACIONES. AL FINALIZAR EL CUARTO TRIMESTRE DE 2020, SE HA DADO SEGUIMIENTO AL 100% DE LOS 48 RESULTADOS, DE LOS CUALES A LA FECHA SE HAN SOLVENTADO 24.

287	COORDINACIÓN ADMINISTRATIVA																			
	ÍNDICE DE SATISFACCIÓN DE LOS USUARIOS	PORCENTAJE	A	NO	MET	90.00	90.00	90.00	90.00	90.00	90.00	90.00	90.00	90.00	90.00	96.72	98.61	94.95	99.35	110.39%
					NUM	90.00	90.00	90.00	90.00	90.00	90.00	90.00	90.00	90.00	90.00	96.72	98.61	94.95	99.35	
					DEN															

EVALUACIÓN CUALITATIVA

RESULTADO OBTENIDO GRACIAS A LA CALIDAD EN LOS PROCESOS, LA FORMALIDAD DE LOS PROCEDIMIENTOS, LA CALIDEZ DE LAS PERSONAS PARA ATENDER A LOS CLIENTES, LAS INICIATIVAS Y ACCIONES TOMADAS PARA MEJORAR Y EL MONITOREO CONSTANTE. LOS ASPECTOS CUALITATIVOS QUE APOYARON AL CUMPLIMIENTO DE ESTE INDICADOR SON LOS SIGUIENTES:  
 - INVOLUCRAMIENTO DE LA DIRECCIÓN Y RESPONSABLES DE ÁREA.  
 - LA CULTURA ORGANIZACIONAL ORIENTADA A LA EVALUACIÓN Y SEGUIMIENTO.  
 - LA GESTIÓN DE RECURSOS PARA SOLVENTAR LA INVERSIÓN NECESARIA PARA MANTENER EL SISTEMA DE GESTIÓN DE CALIDAD (SGC).  
 - LA VOLUNTAD DE LOS COLABORADORES PARA MANTENER EL SGC.  
 - LA CULTURA ORGANIZACIONAL ORIENTADA A LA MEJORA CONTINUA.

113	EDUCACIÓN SUPERIOR UNIVERSITARIA.																			
	PORCENTAJE DE ALUMNOS INSCRITOS EN PROGRAMAS ACREDITADOS POR SU CALIDAD	PORCENTAJE	A	NO	MET	0.00	0.00	0.00	97.00	97.00	0.00	0.00	0.00	90.00	90.00	0.00	0.00	0.00	97.00	100.00%
					NUM	0.00	0.00	0.00	97.00	97.00	0.00	0.00	0.00	90.00	90.00	0.00	0.00	0.00	97.00	
					DEN															

EVALUACIÓN CUALITATIVA

DURANTE EL 2020 SE ATENDIERON LOS PROCESOS DE EVALUACIÓN DE LOS PROGRAMAS EDUCATIVOS DEL ITSON, RENOVANDO LAS ACREDITACIONES CUYA VIGENCIA CULMINABA EN ESTE PERIODO Y DANDO SEGUIMIENTO A LAS RECOMENDACIONES DE LOS ORGANISMOS ACREDITADORES.

287	COORDINACIÓN ADMINISTRATIVA																			
	NÚMERO DE PROCEDIMIENTOS CERTIFICADOS	PROCESO	A	NO	MET	148.00	148.00	148.00	150.00	150.00	148.00	148.00	148.00	148.00	148.00	148.00	148.00	148.00	148.00	98.65%
					NUM	148.00	148.00	148.00	150.00	150.00	148.00	148.00	148.00	148.00	148.00	148.00	148.00	148.00	148.00	
					DEN															

EVALUACIÓN CUALITATIVA

SE MANTIENEN 148 PROCEDIMIENTOS CERTIFICADOS SEGÚN LO ESTABLECIDO; DURANTE EL CUARTO TRIMESTRE SE REALIZÓ LA AUDITORIA INTERNA DEL SGC Y SE TIENE PROGRAMADO LA RECERTIFICACIÓN DE LOS MISMOS EN EL PRIMER SEMESTRE DEL 2021

113	EDUCACIÓN SUPERIOR UNIVERSITARIA.																			
	NÚMERO DE CONVENIOS DE COLABORACIÓN ENTRE EL ITSON Y ESCUELAS DE NIVEL MEDIO SUPERIOR DEL ESTADO DE SONORA	CONVENIO	A	NO	MET	0.00	21.00	0.00	21.00	21.00	0.00	21.00	0.00	21.00	21.00	0.00	21.00	0.00	21.00	100.00%
					NUM	0.00	21.00	0.00	21.00	21.00	0.00	21.00	0.00	21.00	21.00	0.00	21.00	0.00	21.00	
					DEN															

EVALUACIÓN CUALITATIVA

SE MANTUVO EL NÚMERO DE CONVENIOS DE TRABAJO CON PREPARATORIAS DEL ESTADO DE SONORA UBICADAS EN PUERTO PEÑASCO, NOGALES, HERMOSILLO, GUAYMAS Y CIUDAD OBREGÓN PARA LLEVAR A CABO LA VALIDACIÓN DE ESTUDIOS EN ALUMNOS DE NIVEL MEDIO SUPERIOR.



INFORME DE AVANCE PROGRAMÁTICO 2020

Gobierno del Estado de Sonora

CLAVE	NOMBRE DEL INDICADOR	U/I/ MEDIDA	TIPO META	VAL ACUM	DATOS	PROGRAMADO ORIGINAL					MODIFICADO					REALIZADO				% DE AVANCE TRIMESTRAL
						PRIMERO	SEGUNDO	TERCERO	CUARTO	ANUAL	PRIMERO	SEGUNDO	TERCERO	CUARTO	ANUAL	PRIMERO	SEGUNDO	TERCERO	CUARTO	

DEPENDENCIA / ENTIDAD 73 INSTITUTO TECNOLÓGICO DE SONORA

	PORCENTAJE DE ALUMNOS QUE RECIBEN BECAS	PORCENTAJE	A	NO	MET	0.00	6.50	0.00	6.50	6.50	0.00	6.50	0.00	6.50	6.50	0.00	9.79	0.00	12.80	196.92%
					NUM	0.00	6.50	0.00	6.50	6.50	0.00	6.50	0.00	6.50	6.50	0.00	9.79	0.00	12.80	
					DEN															

EVALUACION CUALITATIVA  
DURANTE EL SEGUNDO SEMESTRE SE OTORGARON 2,196 BECAS. PRINCIPALMENTE A TRAVÉS DEL PROGRAMA MOISÉS VÁZQUEZ GUDIÑO, EL CUAL BENEFICIÓ A 842 JÓVENES DE NUEVO INGRESO

	PORCENTAJE DE EFICIENCIA TERMINAL	PORCENTAJE	A	NO	MET	0.00	0.00	0.00	22.90	22.90	0.00	0.00	0.00	22.90	22.90	0.00	0.00	0.00	23.00	100.43%
					NUM	0.00	0.00	0.00	22.90	22.90	0.00	0.00	0.00	22.90	22.90	0.00	0.00	0.00	23.00	
					DEN															

EVALUACION CUALITATIVA  
EN EL 2015 INGRESARON 3,634 ALUMNOS DE NUEVO INGRESO, DE LOS CUALES, 835 EGRESARON CONFORME LO ESPERADO EN EL PERIODO ENERO- MAYO O DURANTE LOS CURSOS DE VERANO DEL 2020

	PORCENTAJE DE PROFESORES DE TIEMPO COMPLETO CON PERFIL PRODEP	PORCENTAJE	A	NO	MET	0.00	0.00	0.00	74.40	74.40	0.00	0.00	0.00	74.40	74.40	0.00	0.00	0.00	82.00	110.21%
					NUM	0.00	0.00	0.00	74.40	74.40	0.00	0.00	0.00	74.40	74.40	0.00	0.00	0.00	82.00	
					DEN															

EVALUACION CUALITATIVA  
ESTE RESULTADO SE DEBE A LA BAJA LABORAL DE ALGUNOS PROFESORES DE TIEMPO COMPLETO, A LA CONTRATACION DE NUEVOS PROFESORES QUE DURANTE LA CONVOCATORIA 2020 SOLICITARON EL PERFIL, ASI COMO OTROS PTC QUE CONVOCARON POR PRIMERA VEZ.

	NUMERO DE TALLERES DE ACTUALIZACION DIRIGIDO A PERSONAL DE LAS PREPARATORIAS INCORPORADAS	TALLER	A	SI	MET	0.00	10.00	0.00	0.00	10.00	0.00	10.00	0.00	0.00	10.00	0.00	0.00	0.00	11.00	100.00%
					NUM	0.00	10.00	0.00	0.00	10.00	0.00	10.00	0.00	0.00	10.00	0.00	0.00	0.00	11.00	
					DEN															

EVALUACION CUALITATIVA  
SE CAPICITO AL PERSONAL ADMINISTRATIVO, ORIENTADORES, PERSONAL DE APOYO ADMINISTRATIVO Y DOCENTES ADSCRITOS A LAS 21 ESCUELAS PREPARATORIAS INCORPORADAS AL ITSON, A TRAVES DE LA JORNADA DE CAPACITACION 2020 ONLINE Y DEL CUARTO FORO DE ORIENTACION EDUCATIVA ONLINE.

	NUMERO DE PROGRAMAS DE BECAS INTERNAS	PROGRAMA	A	NO	MET	0.00	8.00	0.00	8.00	8.00	0.00	8.00	0.00	8.00	8.00	0.00	8.00	0.00	7.00	87.50%
					NUM	0.00	8.00	0.00	8.00	8.00	0.00	8.00	0.00	8.00	8.00	0.00	8.00	0.00	7.00	
					DEN															

EVALUACION CUALITATIVA  
SE OTORGARON BECAS A LOS ALUMNOS A TRAVÉS DE LOS PROGRAMAS: MOISÉS VÁZQUEZ GUDIÑO, ALUMNOS DE ALTO RENDIMIENTO ACADÉMICO (ARA), ESTUDIOS INCORPORADOS, BECAS DEPORTIVAS, BECAS DE ARTE, AYUDANTÍAS Y DE LA FUNDACION ITSON. DEBIDO A LA PANDEMIIA SE SUSPENDIERON TODOS LOS PROGRAMAS DE MOVILIDAD, POR LO QUE NO FUE POSIBLE OTORGAR ESTE TIPO DE BECAS

	NÚMERO DE CONSULTAS EN SERVICIOS A LA SALUD FÍSICA Y EMOCIONAL	CONSULTA	A	SI	MET	1450.00	1000.00	1200.00	1000.00	4650.00	1450.00	1000.00	150.00	150.00	2750.00	2389.00	1647.00	401.00	254.00	25.40%
					NUM	1450.00	1000.00	1200.00	1000.00	4650.00	1450.00	1000.00	150.00	150.00	2750.00	2389.00	1647.00	401.00	254.00	
					DEN															

EVALUACION CUALITATIVA  
SE ATENDIERON A LOS ALUMNOS EN CONSULTAS DE APOYO PSICOLÓGICO Y NUTRICIÓN A TRAVÉS DE VIDEOLLAMADAS CON LA APP GOOGLE MEET, EN LAS CUALES SE DIO SEGUIMIENTO A LOS ALUMNOS EN SUS PROCESOS, SIENDO LA RESPUESTA DE ELLOS PERMANENTE; ADEMÁS, SE BRINDO ORIENTACION EN SALUD CON APOYO DE ENFERMERIA.

	NÚMERO DE ALUMNOS QUE REALIZAN PRACTICA PROFESIONAL	ALUMNO	A	SI	MET	0.00	1700.00	0.00	1300.00	3000.00	0.00	1700.00	0.00	300.00	2000.00	0.00	818.00	0.00	470.00	36.15%
					NUM	0.00	1700.00	0.00	1300.00	3000.00	0.00	1700.00	0.00	300.00	2000.00	0.00	818.00	0.00	470.00	
					DEN															

EVALUACION CUALITATIVA  
EN ESTE PERIODO SE CONTÓ CON LA PARTICIPACION DE 470 ALUMNOS PRACTICANTES, GRACIAS A LOS PROGRAMAS EDUCATIVOS QUE OFRECIERON LAS PRACTICAS EN ESTE SEMESTR

	NÚMERO DE CONVENIOS INSTITUCIONALES	CONVENIO	A	SI	MET	15.00	15.00	10.00	10.00	50.00	15.00	15.00	0.00	3.00	33.00	22.00	2.00	6.00	2.00	20.00%
					NUM	15.00	15.00	10.00	10.00	50.00	15.00	15.00	0.00	3.00	33.00	22.00	2.00	6.00	2.00	
					DEN															

EVALUACION CUALITATIVA  
DURANTE EL PERIODO SE CONCLUYERON DOS CONVENIOS, QUEDANDO OTROS DOS EN PROCESO DE GESTION, ESPERANDO PUEDAN OFICIALIZARSE A PRINCIPIOS DEL 2021



GOBIERNO DEL ESTADO DE SONORA

ETCA-III-04

INFORME DE AVANCE PROGRAMÁTICO 2020

TRIMESTRE: CUARTO

Gobierno del Estado de Sonora

CLAVE	NOMBRE DEL INDICADOR	UNID. MEDIDA	TIPO META	VAL. ACUM.	DATOS	PROGRAMADO ORIGINAL					MODIFICADO					REALIZADO				% DE AVANCE TRIMESTRAL
						PRIMERO	SEGUNDO	TERCERO	CUARTO	ANUAL	PRIMERO	SEGUNDO	TERCERO	CUARTO	ANUAL	PRIMERO	SEGUNDO	TERCERO	CUARTO	

DEPENDENCIA / ENTIDAD 73 INSTITUTO TECNOLÓGICO DE SONORA

	NÚMERO DE PROFESORES CON CAPACITACION PEDAGOGICA	PROFESOR	A	SI	MET	0.00	250.00	0.00	200.00	450.00	0.00	250.00	0.00	900.00	1150.00	0.00	336.00	0.00	1107.00	553.50%
					NUM	0.00	250.00	0.00	200.00	450.00	0.00	250.00	0.00	900.00	1150.00	0.00	336.00	0.00	1107.00	
					DEN															

EVALUACION CUALITATIVA

DURANTE EL SEGUNDO SEMESTRE SE REALIZARON DIVERSAS CAPACITACIONES A DOCENTES, PRINCIPALMENTE EN EL MANEJO DE HERRAMIENTAS DE EDUCACIÓN A DISTANCIA.

	ALUMNOS ATENDIDOS EN ACTIVIDADES DE SERVICIOS DE TUTORIAS	ALUMNO	A	SI	MET	0.00	1500.00	0.00	1500.00	3000.00	0.00	1500.00	0.00	1500.00	3000.00	0.00	3354.00	0.00	4136.00	275.73%
					NUM	0.00	1500.00	0.00	1500.00	3000.00	0.00	1500.00	0.00	1500.00	3000.00	0.00	3354.00	0.00	4136.00	
					DEN															

EVALUACION CUALITATIVA

DURANTE EL SEGUNDO SEMESTRE SE BRINDÓ EL SERVICIO PRINCIPALMENTE A ALUMNOS DE NUEVO INGRESO, ATENDIENDO A 3,220 ALUMNOS EN LA UNIDAD OBREGÓN, A 422 EN LA UNIDAD NAVOJOA, 389 EN LA UNIDAD GUAYMAS Y 105 EN LA UNIDAD EMPALME



Gobierno del Estado de Sonora

GOBIERNO DEL ESTADO DE SONORA

TRIMESTRE: CUARTO

INFORME DE AVANCE PROGRAMÁTICO 2020 POR INDICADOR

DEPENDENCIA / ENTIDAD	INSTITUTO TECNOLÓGICO DE SONORA														
UNIDAD ADMINISTRATIVA	ITSON RECTORÍA														
CLAVE PROGRAMÁTICA	40873260002503E404E10113N2										ACUMULABLE	NO			
NOMBRE DEL INDICADOR	COBERTURA EN EDUCACIÓN SUPERIOR										TIPO DE INDICADOR	ESTRATÉGICO			
DESCRIPCIÓN	PORCENTAJE DE ALUMNOS DE 18 A 22 AÑOS DEL ESTADO DE SONORA QUE ESTÁN INSCRITOS EN LA INSTITUCIÓN A NIVEL LICENCIATURA										DIMENSIÓN DEL INDICADOR	EFICACIA			
MÉTODO DE CÁLCULO	MATRÍCULA A NIVEL LICENCIATURA/POBLACIÓN DE 18 A 22 AÑOS DEL ESTADO DE SONORA										DESCRIPCIÓN DEL NUMERADOR	JOVENES ENTRE 18 Y 22 AÑOS DEL ESTADO DE SONORA			
TIPO DE CÁLCULO	ABSOLUTO										UNIDAD DE MEDIDA DEL NUMERADOR	PORCENTAJE			
FUENTE DE VERIFICACIÓN	REPORTES DE MATRÍCULA DE LA DIRECCIÓN DE PLANEACIÓN, PROYECCIONES DEL CONSEJO										DESCRIPCIÓN DEL DENOMINADOR				
SENTIDO DEL INDICADOR	ASCENDENTE										UNIDAD DE MEDIDA DEL DENOMINADOR				
CONTRIBUCIÓN AL PED	E404 ELEVAR LA CALIDAD DE LA EDUCACIÓN PARA IMPULSAR LA CREATIVIDAD, EL INGENIO, LAS COMPETENCIAS Y LOS VALORES FUNDAMENTALES DE LOS SONORENSES, POTENCIALIZANDO EL														
DATOS	PROGRAMADO ORIGINAL					MODIFICADO					REALIZADO				% DE AVANCE TRIMESTRAL
	PRIMERO	SEGUNDO	TERCERO	CUARTO	ANUAL	PRIMERO	SEGUNDO	TERCERO	CUARTO	ANUAL	PRIMERO	SEGUNDO	TERCERO	CUARTO	
META	0.00	0.00	0.00	6.40	6.40	0.00	0.00	0.00	6.40	6.40	0.00	0.00	0.00	6.40	100.00%
NUMERADOR	0.00	0.00	0.00	6.40	6.40	0.00	0.00	0.00	6.40	6.40	0.00	0.00	0.00	6.40	
DENOMINADOR															

**EVALUACIÓN CUALITATIVA**  
SE ATENDIERON 92 ALUMNOS DE PROFESIONAL ASOCIADO Y A 16,642 ESTUDIANTES DE LICENCIATURA DE MANERA REMOTA, ACORDE A LAS INSTRUCCIONES DE LA SECRETARÍA DE SALUD RELACIONADAS CON LA PANDEMIA.

DEPENDENCIA / ENTIDAD	INSTITUTO TECNOLÓGICO DE SONORA														
UNIDAD ADMINISTRATIVA	ITSON RECTORÍA														
CLAVE PROGRAMÁTICA	40873260002503E404E10280N1										ACUMULABLE	NO			
NOMBRE DEL INDICADOR	PORCENTAJE DE SEGUIMIENTO DE HALLAZGOS DE AUDITORÍAS EXTERNAS POR ORGANISMOS										TIPO DE INDICADOR	ESTRATÉGICO			
DESCRIPCIÓN	HALLAZGOS DE AUDITORIAS EXTERNAS A LAS QUE SE LES DA SEGUIMIENTO EN RELACIÓN AL TOTAL DE HALLAZGOS										DIMENSIÓN DEL INDICADOR	CALIDAD			
MÉTODO DE CÁLCULO	NÚMERO DE HALLAZGOS A LOS QUE SE LES DA SEGUIMIENTO / TOTAL DE HALLAZGOS										DESCRIPCIÓN DEL NUMERADOR	PORCENTAJE DE SEGUIMIENTO DE HALLAZGOS			
TIPO DE CÁLCULO	ABSOLUTO										UNIDAD DE MEDIDA DEL NUMERADOR	PORCENTAJE			
FUENTE DE VERIFICACIÓN	CONTRALORIA INTERNA										DESCRIPCIÓN DEL DENOMINADOR				
SENTIDO DEL INDICADOR	ASCENDENTE										UNIDAD DE MEDIDA DEL DENOMINADOR				
CONTRIBUCIÓN AL PED	E404 ELEVAR LA CALIDAD DE LA EDUCACIÓN PARA IMPULSAR LA CREATIVIDAD, EL INGENIO, LAS COMPETENCIAS Y LOS VALORES FUNDAMENTALES DE LOS SONORENSES, POTENCIALIZANDO EL														
DATOS	PROGRAMADO ORIGINAL					MODIFICADO					REALIZADO				% DE AVANCE TRIMESTRAL
	PRIMERO	SEGUNDO	TERCERO	CUARTO	ANUAL	PRIMERO	SEGUNDO	TERCERO	CUARTO	ANUAL	PRIMERO	SEGUNDO	TERCERO	CUARTO	
META	90.00	90.00	90.00	90.00	90.00	90.00	90.00	90.00	90.00	90.00	100.00	100.00	100.00	100.00	111.11%
NUMERADOR	90.00	90.00	90.00	90.00	90.00	90.00	90.00	90.00	90.00	90.00	100.00	100.00	100.00	100.00	
DENOMINADOR															

**EVALUACIÓN CUALITATIVA**  
EL INSTITUTO SUPERIOR DE AUDITORÍA Y FISCALIZACIÓN DEL ESTADO DE SONORA, DURANTE EL PRIMER TRIMESTRE DE 2020 DIO INICIO A 10 AUDITORÍAS PARA LA CUENTA PÚBLICA 2019, RECIBIENDO 18 RECOMENDACIONES Y 30 OBSERVACIONES. AL FINALIZAR EL CUARTO TRIMESTRE DE 2020, SE HA DADO SEGUIMIENTO AL 100% DE LOS 48 RESULTADOS, DE LOS CUALES A LA FECHA SE HAN SOLVENTADO 24.





Gobierno del Estado de Sonora

GOBIERNO DEL ESTADO DE SONORA

TRIMESTRE: CUARTO

INFORME DE AVANCE PROGRAMÁTICO 2020 POR INDICADOR

DEPENDENCIA / ENTIDAD	INSTITUTO TECNOLÓGICO DE SONORA															
UNIDAD ADMINISTRATIVA	ITSON RECTORÍA															
CLAVE PROGRAMÁTICA	40873260002503E404E10287N1										ACUMULABLE	NO				
NOMBRE DEL INDICADOR	INDICE DE SATISFACCIÓN DE LOS USUARIOS										TIPO DE INDICADOR	GESTIÓN				
DESCRIPCIÓN	GRADO DE SATISFACCIÓN DE LOS SERVICIOS OTORGADOS EN EL ALCANCE DEL SISTEMA DE GESTIÓN DE CALIDAD										DIMENSIÓN DEL INDICADOR	CALIDAD				
MÉTODO DE CÁLCULO	PROMEDIO DE LOS RESULTADOS DE ENCUESTAS										DESCRIPCIÓN DEL NUMERADOR	GRADO DE SATISFACCIÓN DE LOS USUARIOS				
TIPO DE CÁLCULO	ABSOLUTO										UNIDAD DE MEDIDA DEL NUMERADOR	PORCENTAJE				
FUENTE DE VERIFICACIÓN	CENTRO INTEGRAL DE LA CALIDAD										DESCRIPCIÓN DEL DENOMINADOR					
SENTIDO DEL INDICADOR	ASCENDENTE										UNIDAD DE MEDIDA DEL DENOMINADOR					
CONTRIBUCIÓN AL PED	E404 ELEVAR LA CALIDAD DE LA EDUCACIÓN PARA IMPULSAR LA CREATIVIDAD, EL INGENIO, LAS COMPETENCIAS Y LOS VALORES FUNDAMENTALES DE LOS SONORENSES, POTENCIALIZANDO EL															
DATOS	PROGRAMADO ORIGINAL					MODIFICADO					REALIZADO					% DE AVANCE TRIMESTRAL
	PRIMERO	SEGUNDO	TERCERO	CUARTO	ANUAL	PRIMERO	SEGUNDO	TERCERO	CUARTO	ANUAL	PRIMERO	SEGUNDO	TERCERO	CUARTO		
META	90.00	90.00	90.00	90.00	90.00	90.00	90.00	90.00	90.00	90.00	96.72	98.61	94.95	99.35	110.38%	
NUMERADOR	90.00	90.00	90.00	90.00	90.00	90.00	90.00	90.00	90.00	90.00	96.72	98.61	94.95	99.35		
DENOMINADOR																

**EVALUACIÓN CUALITATIVA**

RESULTADO OBTENIDO GRACIAS A LA CALIDAD EN LOS PROCESOS, LA FORMALIDAD DE LOS PROCEDIMIENTOS, LA CALIDEZ DE LAS PERSONAS PARA ATENDER A LOS CLIENTES, LAS INICIATIVAS Y ACCIONES TOMADAS PARA MEJORAR Y EL MONITOREO CONSTANTE. LOS ASPECTOS CUALITATIVOS QUE APOYARON AL CUMPLIMIENTO DE ESTE INDICADOR SON LOS SIGUIENTES:

- INVOLUCRAMIENTO DE LA DIRECCIÓN Y RESPONSABLES DE ÁREA.
- LA CULTURA ORGANIZACIONAL ORIENTADA A LA EVALUACIÓN Y SEGUIMIENTO.
- LA GESTIÓN DE RECURSOS PARA SOLVENTAR LA INVERSIÓN NECESARIA PARA MANTENER EL SISTEMA DE GESTIÓN DE CALIDAD (SGC).
- LA VOLUNTAD DE LOS COLABORADORES PARA MANTENER EL SGC.
- LA CULTURA ORGANIZACIONAL ORIENTADA A LA MEJORA CONTINUA.

DEPENDENCIA / ENTIDAD	INSTITUTO TECNOLÓGICO DE SONORA															
UNIDAD ADMINISTRATIVA	ITSON RECTORÍA															
CLAVE PROGRAMÁTICA	40873260002503E404E10113N2										ACUMULABLE	NO				
NOMBRE DEL INDICADOR	PORCENTAJE DE ALUMNOS INSCRITOS EN PROGRAMAS ACREDITADOS POR SU CALIDAD										TIPO DE INDICADOR	ESTRATÉGICO				
DESCRIPCIÓN	ALUMNOS INSCRITOS EN PROGRAMAS ACREDITADOS DE CALIDAD EN RELACIÓN AL TOTAL DE ALUMNOS INSCRITOS EN PROGRAMAS EVALUABLES										DIMENSIÓN DEL INDICADOR	EFICACIA				
MÉTODO DE CÁLCULO	ALUMNOS INSCRITOS EN PROGRAMAS ACREDITADOS POR SU CALIDAD / TOTAL DE ALUMNOS										DESCRIPCIÓN DEL NUMERADOR	ALUMNOS ATENDIDOS EN PROGRAMAS EDUCATIVOS DE				
TIPO DE CÁLCULO	ABSOLUTO										UNIDAD DE MEDIDA DEL NUMERADOR	PORCENTAJE				
FUENTE DE VERIFICACIÓN	DIRECCIÓN DE PLANEACIÓN										DESCRIPCIÓN DEL DENOMINADOR					
SENTIDO DEL INDICADOR	ASCENDENTE										UNIDAD DE MEDIDA DEL DENOMINADOR					
CONTRIBUCIÓN AL PED	E404 ELEVAR LA CALIDAD DE LA EDUCACIÓN PARA IMPULSAR LA CREATIVIDAD, EL INGENIO, LAS COMPETENCIAS Y LOS VALORES FUNDAMENTALES DE LOS SONORENSES, POTENCIALIZANDO EL															
DATOS	PROGRAMADO ORIGINAL					MODIFICADO					REALIZADO					% DE AVANCE TRIMESTRAL
	PRIMERO	SEGUNDO	TERCERO	CUARTO	ANUAL	PRIMERO	SEGUNDO	TERCERO	CUARTO	ANUAL	PRIMERO	SEGUNDO	TERCERO	CUARTO		
META	0.00	0.00	0.00	97.00	97.00	0.00	0.00	0.00	90.00	90.00	0.00	0.00	0.00	97.00	100.00%	
NUMERADOR	0.00	0.00	0.00	97.00	97.00	0.00	0.00	0.00	90.00	90.00	0.00	0.00	0.00	97.00		
DENOMINADOR																

**EVALUACIÓN CUALITATIVA**

DURANTE EL 2020 SE ATENDIERON LOS PROCESOS DE EVALUACIÓN DE LOS PROGRAMAS EDUCATIVOS DEL ITSON, RENOVANDO LAS ACREDITACIONES CUYA VIGENCIA CULMINABAN EN ESTE PERIODO Y DANDO SEGUIMIENTO A LAS RECOMENDACIONES DE LOS ORGANISMOS ACREDITADORES.



Gobierno del Estado de Sonora

GOBIERNO DEL ESTADO DE SONORA

TRIMESTRE: CUARTO

INFORME DE AVANCE PROGRAMÁTICO 2020 POR INDICADOR

DEPENDENCIA / ENTIDAD	INSTITUTO TECNOLÓGICO DE SONORA															
UNIDAD ADMINISTRATIVA	ITSON RECTORÍA															
CLAVE PROGRAMÁTICA	40873260002503E404E10287N1										ACUMULABLE		NO			
NOMBRE DEL INDICADOR	NÚMERO DE PROCEDIMIENTOS CERTIFICADOS										TIPO DE INDICADOR		GESTIÓN			
DESCRIPCIÓN	CANTIDAD DE PROCEDIMIENTOS CERTIFICADOS										DIMENSIÓN DEL INDICADOR		CALIDAD			
MÉTODO DE CÁLCULO	DATO DIRECTO										DESCRIPCIÓN DEL NUMERADOR		PROCEDIMIENTOS CERTIFICADOS			
TIPO DE CÁLCULO	ABSOLUTO										UNIDAD DE MEDIDA DEL NUMERADOR		PROCESO			
FUENTE DE VERIFICACIÓN	INFORMES DEL CENTRO INTEGRAL DE LA CALIDAD										DESCRIPCIÓN DEL DENOMINADOR					
SENTIDO DEL INDICADOR	ASCENDENTE										UNIDAD DE MEDIDA DEL DENOMINADOR					
CONTRIBUCIÓN AL PED	E404 ELEVAR LA CALIDAD DE LA EDUCACIÓN PARA IMPULSAR LA CREATIVIDAD, EL INGENIO, LAS COMPETENCIAS Y LOS VALORES FUNDAMENTALES DE LOS SONORENSES, POTENCIALIZANDO EL															
DATOS	PROGRAMADO ORIGINAL					MODIFICADO					REALIZADO				% DE AVANCE TRIMESTRAL	
	PRIMERO	SEGUNDO	TERCERO	CUARTO	ANUAL	PRIMERO	SEGUNDO	TERCERO	CUARTO	ANUAL	PRIMERO	SEGUNDO	TERCERO	CUARTO		
META	148.00	148.00	148.00	150.00	150.00	148.00	148.00	148.00	148.00	148.00	148.00	148.00	148.00	148.00	148.00	98.66%
NUMERADOR	148.00	148.00	148.00	150.00	150.00	148.00	148.00	148.00	148.00	148.00	148.00	148.00	148.00	148.00	148.00	
DENOMINADOR																

**EVALUACIÓN CUALITATIVA**  
 SE MANTIENEN 148 PROCEDIMIENTOS CERTIFICADOS SEGÚN LO ESTABLECIDO; DURANTE EL CUARTO TRIMESTRE SE REALIZÓ LA AUDITORIA INTERNA DEL SGC Y SE TIENE PROGRAMADO LA RECERTIFICACIÓN DE LOS MISMOS EN EL PRIMER SEMESTRE DEL 2021

DEPENDENCIA / ENTIDAD	INSTITUTO TECNOLÓGICO DE SONORA															
UNIDAD ADMINISTRATIVA	ITSON RECTORÍA															
CLAVE PROGRAMÁTICA	40873260002503E404E10113N2										ACUMULABLE		NO			
NOMBRE DEL INDICADOR	NÚMERO DE CONVENIOS DE COLABORACIÓN ENTRE EL ITSON Y ESCUELAS DE NIVEL MEDIO										TIPO DE INDICADOR		ESTRATÉGICO			
DESCRIPCIÓN	CANTIDAD DE CONVENIOS DE COLABORACIÓN DE ESCUELAS DE NIVEL MEDIO SUPERIOR INCORPORADAS AL ITSON										DIMENSIÓN DEL INDICADOR		CALIDAD			
MÉTODO DE CÁLCULO	DATO DIRECTO										DESCRIPCIÓN DEL NUMERADOR		NÚMERO DE CONVENIOS			
TIPO DE CÁLCULO	ABSOLUTO										UNIDAD DE MEDIDA DEL NUMERADOR		CONVENIO			
FUENTE DE VERIFICACIÓN	REPORTES DE LA COORDINACIÓN DE ESTUDIOS INCORPORADOS										DESCRIPCIÓN DEL DENOMINADOR					
SENTIDO DEL INDICADOR	ASCENDENTE										UNIDAD DE MEDIDA DEL DENOMINADOR					
CONTRIBUCIÓN AL PED	E404 ELEVAR LA CALIDAD DE LA EDUCACIÓN PARA IMPULSAR LA CREATIVIDAD, EL INGENIO, LAS COMPETENCIAS Y LOS VALORES FUNDAMENTALES DE LOS SONORENSES, POTENCIALIZANDO EL															
DATOS	PROGRAMADO ORIGINAL					MODIFICADO					REALIZADO				% DE AVANCE TRIMESTRAL	
	PRIMERO	SEGUNDO	TERCERO	CUARTO	ANUAL	PRIMERO	SEGUNDO	TERCERO	CUARTO	ANUAL	PRIMERO	SEGUNDO	TERCERO	CUARTO		
META	0.00	21.00	0.00	21.00	21.00	0.00	21.00	0.00	21.00	21.00	0.00	21.00	0.00	21.00	21.00	100.00%
NUMERADOR	0.00	21.00	0.00	21.00	21.00	0.00	21.00	0.00	21.00	21.00	0.00	21.00	0.00	21.00	21.00	
DENOMINADOR																

**EVALUACIÓN CUALITATIVA**  
 SE MANTUVO EL NÚMERO DE CONVENIOS DE TRABAJO CON PREPARATORIAS DEL ESTADO DE SONORA UBICADAS EN PUERTO PEÑASCO, NOGALES, HERMOSILLO, GUAYMAS Y CIUDAD OBREGÓN PARA LLEVAR A CABO LA VALIDACIÓN DE ESTUDIOS EN ALUMNOS DE NIVEL MEDIO SUPERIOR.



Gobierno del Estado de Sonora

GOBIERNO DEL ESTADO DE SONORA

TRIMESTRE: CUARTO

INFORME DE AVANCE PROGRAMÁTICO 2020 POR INDICADOR

DEPENDENCIA / ENTIDAD	INSTITUTO TECNOLÓGICO DE SONORA														
UNIDAD ADMINISTRATIVA	ITSON RECTORÍA														
CLAVE PROGRAMÁTICA	40873260002503E404E10113N2										ACUMULABLE		NO		
NOMBRE DEL INDICADOR	PORCENTAJE DE ALUMNOS QUE RECIBEN BECAS										TIPO DE INDICADOR		ESTRATÉGICO		
DESCRIPCIÓN	ALUMNOS DE TODOS LOS NIVELES DE LA INSTITUCIÓN QUE RECIBEN BECAS DE RECURSO INTERNO. EN RELACIÓN AL TOTAL DE LA MATRÍCULA										DIMENSIÓN DEL INDICADOR		ECONOMÍA		
MÉTODO DE CÁLCULO	SUMATORIA DE ALUMNOS QUE RECIBEN BECAS / TOTAL DE MATRÍCULA EN TODOS LOS NIVELES										DESCRIPCIÓN DEL NUMERADOR		PORCENTAJE DE ALUMNOS QUE RECIBEN BECAS		
TIPO DE CÁLCULO	ABSOLUTO										UNIDAD DE MEDIDA DEL NUMERADOR		PORCENTAJE		
FUENTE DE VERIFICACIÓN	CONCENTRADO DE INFORMACIÓN DE LOS REPORTES DE BECAS										DESCRIPCIÓN DEL DENOMINADOR				
SENTIDO DEL INDICADOR	ASCENDENTE										UNIDAD DE MEDIDA DEL DENOMINADOR				
CONTRIBUCIÓN AL PED	E404 ELEVAR LA CALIDAD DE LA EDUCACIÓN PARA IMPULSAR LA CREATIVIDAD, EL INGENIO, LAS COMPETENCIAS Y LOS VALORES FUNDAMENTALES DE LOS SONORENSES, POTENCIALIZANDO EL														
DATOS	PROGRAMADO ORIGINAL					MODIFICADO					REALIZADO				% DE AVANCE TRIMESTRAL
	PRIMERO	SEGUNDO	TERCERO	CUARTO	ANUAL	PRIMERO	SEGUNDO	TERCERO	CUARTO	ANUAL	PRIMERO	SEGUNDO	TERCERO	CUARTO	
META	0.00	6.50	0.00	6.50	6.50	0.00	6.50	0.00	6.50	6.50	0.00	9.79	0.00	12.80	196.92%
NUMERADOR	0.00	6.50	0.00	6.50	6.50	0.00	6.50	0.00	6.50	6.50	0.00	9.79	0.00	12.80	
DENOMINADOR															

EVALUACIÓN CUALITATIVA  
 DURANTE EL SEGUNDO SEMESTRE SE OTORGARON 2,196 BECAS, PRINCIPALMENTE A TRAVÉS DEL PROGRAMA MOISÉS VÁZQUEZ GUDIÑO, EL CUAL BENEFICIÓ A 842 JÓVENES DE NUEVO INGRESO

DEPENDENCIA / ENTIDAD	INSTITUTO TECNOLÓGICO DE SONORA														
UNIDAD ADMINISTRATIVA	ITSON RECTORÍA														
CLAVE PROGRAMÁTICA	40873260002503E404E10113N2										ACUMULABLE		NO		
NOMBRE DEL INDICADOR	PORCENTAJE DE EFICIENCIA TERMINAL										TIPO DE INDICADOR		ESTRATÉGICO		
DESCRIPCIÓN	EGRESADOS QUE TERMINAN SUS ESTUDIOS EN EL TIEMPO ESPERADO DE ACUERDO A SU PLAN DE ESTUDIOS DE NIVEL LICENCIATURA										DIMENSIÓN DEL INDICADOR		EFICACIA		
MÉTODO DE CÁLCULO	(ALUMNOS EGRESADOS EN EL AÑO N/ALUMNOS INSCRITOS EN LA GENERACIÓN N DE NIVEL										DESCRIPCIÓN DEL NUMERADOR		PORCENTAJE DE EFICIENCIA TERMINAL		
TIPO DE CÁLCULO	ABSOLUTO										UNIDAD DE MEDIDA DEL NUMERADOR		PORCENTAJE		
FUENTE DE VERIFICACIÓN	INFORME DE EFICIENCIA TERMINAL POR PE GENERADO POR LA DIRECCIÓN DE PLANEACIÓN										DESCRIPCIÓN DEL DENOMINADOR				
SENTIDO DEL INDICADOR	ASCENDENTE										UNIDAD DE MEDIDA DEL DENOMINADOR				
CONTRIBUCIÓN AL PED	E404 ELEVAR LA CALIDAD DE LA EDUCACIÓN PARA IMPULSAR LA CREATIVIDAD, EL INGENIO, LAS COMPETENCIAS Y LOS VALORES FUNDAMENTALES DE LOS SONORENSES, POTENCIALIZANDO EL														
DATOS	PROGRAMADO ORIGINAL					MODIFICADO					REALIZADO				% DE AVANCE TRIMESTRAL
	PRIMERO	SEGUNDO	TERCERO	CUARTO	ANUAL	PRIMERO	SEGUNDO	TERCERO	CUARTO	ANUAL	PRIMERO	SEGUNDO	TERCERO	CUARTO	
META	0.00	0.00	0.00	22.90	22.90	0.00	0.00	0.00	22.90	22.90	0.00	0.00	0.00	23.00	100.43%
NUMERADOR	0.00	0.00	0.00	22.90	22.90	0.00	0.00	0.00	22.90	22.90	0.00	0.00	0.00	23.00	
DENOMINADOR															

EVALUACIÓN CUALITATIVA  
 EN EL 2015 INGRESARON 3,634 ALUMNOS DE NUEVO INGRESO, DE LOS CUALES, 835 EGRESARON CONFORME LO ESPERADO EN EL PERIODO ENERO- MAYO O DURANTE LOS CURSOS DE VERANO DEL 2020



Gobierno del Estado de Sonora

GOBIERNO DEL ESTADO DE SONORA

TRIMESTRE: CUARTO

INFORME DE AVANCE PROGRAMÁTICO 2020 POR INDICADOR

DEPENDENCIA / ENTIDAD	INSTITUTO TECNOLÓGICO DE SONORA														
UNIDAD ADMINISTRATIVA	ITSON RECTORÍA														
CLAVE PROGRAMÁTICA	40873260002503E404E10113N2										ACUMULABLE	NO			
NOMBRE DEL INDICADOR	PORCENTAJE DE PROFESORES DE TIEMPO COMPLETO CON PERFIL PRODEP										TIPO DE INDICADOR	ESTRATÉGICO			
DESCRIPCIÓN	PROFESORES DE TIEMPO COMPLETO CON PERFIL DESEABLE PRODEP EN RELACIÓN AL TOTAL DE PROFESORES										DIMENSIÓN DEL INDICADOR	EFICIENCIA			
MÉTODO DE CÁLCULO	PTC CON PERFIL PRODEP / TOTAL DE PTC										DESCRIPCIÓN DEL NUMERADOR	PROFESORES DE TIEMPO COMPLETO CON PERFIL			
TIPO DE CÁLCULO	ABSOLUTO										UNIDAD DE MEDIDA DEL NUMERADOR	PORCENTAJE			
FUENTE DE VERIFICACIÓN	REGISTROS DE LA DIRECCIÓN DE PLANEACIÓN										DESCRIPCIÓN DEL DENOMINADOR				
SENTIDO DEL INDICADOR	ASCENDENTE										UNIDAD DE MEDIDA DEL DENOMINADOR				
CONTRIBUCIÓN AL PED	E404 ELEVAR LA CALIDAD DE LA EDUCACIÓN PARA IMPULSAR LA CREATIVIDAD, EL INGENIO, LAS COMPETENCIAS Y LOS VALORES FUNDAMENTALES DE LOS SONORENSES. POTENCIALIZANDO EL														
DATOS	PROGRAMADO ORIGINAL					MODIFICADO					REALIZADO				% DE AVANCE TRIMESTRAL
	PRIMERO	SEGUNDO	TERCERO	CUARTO	ANUAL	PRIMERO	SEGUNDO	TERCERO	CUARTO	ANUAL	PRIMERO	SEGUNDO	TERCERO	CUARTO	
META	0.00	0.00	0.00	74.40	74.40	0.00	0.00	0.00	74.40	74.40	0.00	0.00	0.00	82.00	110.21%
NUMERADOR	0.00	0.00	0.00	74.40	74.40	0.00	0.00	0.00	74.40	74.40	0.00	0.00	0.00	82.00	
DENOMINADOR															

**EVALUACIÓN CUALITATIVA**  
 ESTE RESULTADO SE DEBE A LA BAJA LABORAL DE ALGUNOS PROFESORES DE TIEMPO COMPLETO, A LA CONTRATACIÓN DE NUEVOS PROFESORES QUE DURANTE LA CONVOCATORIA 2020 SOLICITARON EL PERFIL, ASÍ COMO OTROS PTC QUE CONVOCARON POR PRIMERA VEZ.

DEPENDENCIA / ENTIDAD	INSTITUTO TECNOLÓGICO DE SONORA														
UNIDAD ADMINISTRATIVA	ITSON RECTORÍA														
CLAVE PROGRAMÁTICA	40873260002503E404E10113N2										ACUMULABLE	SI			
NOMBRE DEL INDICADOR	NUMERO DE TALLERES DE ACTUALIZACIÓN DIRIGIDO A PERSONAL DE LAS PREPARATORIAS										TIPO DE INDICADOR	ESTRATÉGICO			
DESCRIPCIÓN	TALLERES ORGANIZADOS POR EL ITSON DIRIGIDOS A MEJORAR LAS ESCUELAS DE NIVEL MEDIO SUPERIOR INCORPORADAS										DIMENSIÓN DEL INDICADOR	CALIDAD			
MÉTODO DE CÁLCULO	SUMATORIA DE TALLERES										DESCRIPCIÓN DEL NUMERADOR	TALLERES DE ACTUALIZACIÓN			
TIPO DE CÁLCULO	ABSOLUTO										UNIDAD DE MEDIDA DEL NUMERADOR	TALLER			
FUENTE DE VERIFICACIÓN	REPORTES DE LA COORDINACIÓN DE ESTUDIOS INCORPORADOS										DESCRIPCIÓN DEL DENOMINADOR				
SENTIDO DEL INDICADOR	ASCENDENTE										UNIDAD DE MEDIDA DEL DENOMINADOR				
CONTRIBUCIÓN AL PED	E404 ELEVAR LA CALIDAD DE LA EDUCACIÓN PARA IMPULSAR LA CREATIVIDAD, EL INGENIO, LAS COMPETENCIAS Y LOS VALORES FUNDAMENTALES DE LOS SONORENSES. POTENCIALIZANDO EL														
DATOS	PROGRAMADO ORIGINAL					MODIFICADO					REALIZADO				% DE AVANCE TRIMESTRAL
	PRIMERO	SEGUNDO	TERCERO	CUARTO	ANUAL	PRIMERO	SEGUNDO	TERCERO	CUARTO	ANUAL	PRIMERO	SEGUNDO	TERCERO	CUARTO	
META	0.00	10.00	0.00	0.00	10.00	0.00	0.00	0.00	0.00	10.00	0.00	0.00	0.00	11.00	100.00%
NUMERADOR	0.00	10.00	0.00	0.00	10.00	0.00	10.00	0.00	0.00	10.00	0.00	0.00	0.00	11.00	
DENOMINADOR															

**EVALUACIÓN CUALITATIVA**  
 SE CAPACITÓ AL PERSONAL ADMINISTRATIVO, ORIENTADORES, PERSONAL DE APOYO ADMINISTRATIVO Y DOCENTES ADSCRITOS A LAS 21 ESCUELAS PREPARATORIAS INCORPORADAS AL ITSON, A TRAVÉS DE LA JORNADA DE CAPACITACIÓN 2020 ONLINE Y DEL CUARTO FORO DE ORIENTACIÓN EDUCATIVA ONLINE.





Gobierno del Estado de Sonora

GOBIERNO DEL ESTADO DE SONORA

TRIMESTRE: CUARTO

INFORME DE AVANCE PROGRAMÁTICO 2020 POR INDICADOR

DEPENDENCIA / ENTIDAD	INSTITUTO TECNOLÓGICO DE SONORA														
UNIDAD ADMINISTRATIVA	ITSON RECTORÍA														
CLAVE PROGRAMÁTICA	40873260002503E404E10113N2										ACUMULABLE		NO		
NOMBRE DEL INDICADOR	NUMERO DE PROGRAMAS DE BECAS INTERNAS										TIPO DE INDICADOR		ESTRATÉGICO		
DESCRIPCIÓN	CANTIDAD DE PROGRAMAS DE BECAS A ALUMNOS DE CUALQUIER NIVEL CON RECURSO INTERNO										DIMENSIÓN DEL INDICADOR		ECONOMÍA		
MÉTODO DE CÁLCULO	SUMATORIA DE PROGRAMAS										DESCRIPCIÓN DEL NUMERADOR		PROGRAMAS DE BECAS		
TIPO DE CÁLCULO	ABSOLUTO										UNIDAD DE MEDIDA DEL NUMERADOR		PROGRAMA		
FUENTE DE VERIFICACIÓN	CONCENTRADO DE INFORMACIÓN DE REPORTES DE BECAS										DESCRIPCIÓN DEL DENOMINADOR				
SENTIDO DEL INDICADOR	ASCENDENTE										UNIDAD DE MEDIDA DEL DENOMINADOR				
CONTRIBUCIÓN AL PED	E404 ELEVAR LA CALIDAD DE LA EDUCACIÓN PARA IMPULSAR LA CREATIVIDAD, EL INGENIO, LAS COMPETENCIAS Y LOS VALORES FUNDAMENTALES DE LOS SONORENSES, POTENCIALIZANDO EL														
DATOS	PROGRAMADO ORIGINAL					MODIFICADO					REALIZADO				% DE AVANCE TRIMESTRAL
	PRIMERO	SEGUNDO	TERCERO	CUARTO	ANUAL	PRIMERO	SEGUNDO	TERCERO	CUARTO	ANUAL	PRIMERO	SEGUNDO	TERCERO	CUARTO	
META	0.00	8.00	0.00	8.00	8.00	0.00	8.00	0.00	8.00	8.00	0.00	8.00	0.00	7.00	87.50%
NUMERADOR	0.00	8.00	0.00	8.00	8.00	0.00	8.00	0.00	8.00	8.00	0.00	8.00	0.00	7.00	
DENOMINADOR															

**EVALUACIÓN CUALITATIVA**  
 SE OTORGARON BECAS A LOS ALUMNOS A TRAVÉS DE LOS PROGRAMAS: MOISÉS VÁZQUEZ GUDIÑO, ALUMNOS DE ALTO RENDIMIENTO ACADÉMICO (ARA), ESTUDIOS INCORPORADOS, BECAS DEPORTIVAS, BECAS DE ARTE, AYUDANTÍAS Y DE LA FUNDACIÓN ITSON. DEBIDO A LA PANDEMIA SE SUSPENDIERON TODOS LOS PROGRAMAS DE MOVILIDAD, POR LO QUE NO FUE POSIBLE OTORGAR ESTE TIPO DE BECAS

DEPENDENCIA / ENTIDAD	INSTITUTO TECNOLÓGICO DE SONORA														
UNIDAD ADMINISTRATIVA	ITSON RECTORÍA														
CLAVE PROGRAMÁTICA	40873260002503E404E10113N2										ACUMULABLE		SI		
NOMBRE DEL INDICADOR	NÚMERO DE CONSULTAS EN SERVICIOS A LA SALUD FÍSICA Y EMOCIONAL										TIPO DE INDICADOR		ESTRATÉGICO		
DESCRIPCIÓN	CANTIDAD DE CONSULTAS EN LAS QUE SE ATIENDEN A ALUMNOS EN LOS DIFERENTES SERVICIOS DE LA UNIVERSIDAD SALUDABLE										DIMENSIÓN DEL INDICADOR		EFICIENCIA		
MÉTODO DE CÁLCULO	SUMATORIA DE CONSULTAS REALIZADAS A ALUMNOS										DESCRIPCIÓN DEL NUMERADOR		CONSULTAS A ALUMNOS		
TIPO DE CÁLCULO	ABSOLUTO										UNIDAD DE MEDIDA DEL NUMERADOR		CONSULTA		
FUENTE DE VERIFICACIÓN	BITÁCORA DE SERVICIOS DE LA UNIVERSIDAD SALUDABLE										DESCRIPCIÓN DEL DENOMINADOR				
SENTIDO DEL INDICADOR	ASCENDENTE										UNIDAD DE MEDIDA DEL DENOMINADOR				
CONTRIBUCIÓN AL PED	E404 ELEVAR LA CALIDAD DE LA EDUCACIÓN PARA IMPULSAR LA CREATIVIDAD, EL INGENIO, LAS COMPETENCIAS Y LOS VALORES FUNDAMENTALES DE LOS SONORENSES, POTENCIALIZANDO EL														
DATOS	PROGRAMADO ORIGINAL					MODIFICADO					REALIZADO				% DE AVANCE TRIMESTRAL
	PRIMERO	SEGUNDO	TERCERO	CUARTO	ANUAL	PRIMERO	SEGUNDO	TERCERO	CUARTO	ANUAL	PRIMERO	SEGUNDO	TERCERO	CUARTO	
META	1450.00	1000.00	1200.00	1000.00	4650.00	1450.00	1000.00	150.00	150.00	2750.00	2389.00	1647.00	401.00	254.00	25.40%
NUMERADOR	1450.00	1000.00	1200.00	1000.00	4650.00	1450.00	1000.00	150.00	150.00	2750.00	2389.00	1647.00	401.00	254.00	
DENOMINADOR															

**EVALUACIÓN CUALITATIVA**  
 SE ATENDIERON A LOS ALUMNOS EN CONSULTAS DE APOYO PSICOLÓGICO Y NUTRICIÓN A TRAVÉS DE VIDEOLLAMADAS CON LA APP GOOGLE MEET, EN LAS CUALES SE DIO SEGUIMIENTO A LOS ALUMNOS EN SUS PROCESOS, SIENDO LA RESPUESTA DE ELLOS PERMANENTE; ADEMÁS, SE BRINDO ORIENTACIÓN EN SALUD CON APOYO DE ENFERMERÍA.



Gobierno del Estado de Sonora

GOBIERNO DEL ESTADO DE SONORA

TRIMESTRE: CUARTO

INFORME DE AVANCE PROGRAMÁTICO 2020 POR INDICADOR

DEPENDENCIA / ENTIDAD	INSTITUTO TECNOLÓGICO DE SONORA															
UNIDAD ADMINISTRATIVA	ITSON RECTORÍA															
CLAVE PROGRAMÁTICA	40873260002503E404E10113N2										ACUMULABLE	SI				
NOMBRE DEL INDICADOR	NÚMERO DE ALUMNOS QUE REALIZAN PRÁCTICA PROFESIONAL										TIPO DE INDICADOR	ESTRATÉGICO				
DESCRIPCIÓN	CANTIDAD DE ALUMNOS QUE REALIZAN PRÁCTICA PROFESIONAL DE ACUERDO AL PROGRAMA EDUCATIVO										DIMENSIÓN DEL INDICADOR	EFICIENCIA				
MÉTODO DE CÁLCULO	SUMATORIA DE ALUMNOS QUE LIBERARON PRACTICA PROFESIONAL										DESCRIPCIÓN DEL NUMERADOR	ALUMNOS QUE REALIZAN PRÁCTICA PROFESIONAL				
TIPO DE CÁLCULO	ABSOLUTO										UNIDAD DE MEDIDA DEL NUMERADOR	ALUMNO				
FUENTE DE VERIFICACIÓN	REPORTES DE LA COORDINACIÓN DE VINCULACIÓN INSTITUCIONAL										DESCRIPCIÓN DEL DENOMINADOR					
SENTIDO DEL INDICADOR	ASCENDENTE										UNIDAD DE MEDIDA DEL DENOMINADOR					
CONTRIBUCIÓN AL PED	E404 ELEVAR LA CALIDAD DE LA EDUCACIÓN PARA IMPULSAR LA CREATIVIDAD, EL INGENIO, LAS COMPETENCIAS Y LOS VALORES FUNDAMENTALES DE LOS SONORENSES, POTENCIALIZANDO EL															
DATOS	PROGRAMADO ORIGINAL					MODIFICADO					REALIZADO					% DE AVANCE TRIMESTRAL
	PRIMERO	SEGUNDO	TERCERO	CUARTO	ANUAL	PRIMERO	SEGUNDO	TERCERO	CUARTO	ANUAL	PRIMERO	SEGUNDO	TERCERO	CUARTO		
META	0.00	1700.00	0.00	1300.00	3000.00	0.00	1700.00	0.00	300.00	2000.00	0.00	818.00	0.00	470.00	36.15%	
NUMERADOR	0.00	1700.00	0.00	1300.00	3000.00	0.00	1700.00	0.00	300.00	2000.00	0.00	818.00	0.00	470.00		
DENOMINADOR																

EVALUACIÓN CUALITATIVA  
EN ESTE PERÍODO SE CONTÓ CON LA PARTICIPACIÓN DE 470 ALUMNOS PRACTICANTES, GRACIAS A LOS PROGRAMAS EDUCATIVOS QUE OFRECIERON LAS PRÁCTICAS EN ESTE SEMESTR

DEPENDENCIA / ENTIDAD	INSTITUTO TECNOLÓGICO DE SONORA															
UNIDAD ADMINISTRATIVA	ITSON RECTORÍA															
CLAVE PROGRAMÁTICA	40873260002503E404E10113N2										ACUMULABLE	SI				
NOMBRE DEL INDICADOR	NÚMERO DE CONVENIOS INSTITUCIONALES										TIPO DE INDICADOR	ESTRATÉGICO				
DESCRIPCIÓN	CANTIDAD DE CONVENIOS GENERALES Y ESPECIFICOS DE TODOS LOS SECTORES REALIZADOS										DIMENSIÓN DEL INDICADOR	EFICIENCIA				
MÉTODO DE CÁLCULO	SUMATORIA DE CONVENIOS REALIZADOS										DESCRIPCIÓN DEL NUMERADOR	CONVENIOS REALIZADOS				
TIPO DE CÁLCULO	ABSOLUTO										UNIDAD DE MEDIDA DEL NUMERADOR	CONVENIO				
FUENTE DE VERIFICACIÓN	REPORTE DE LA COORDINACIÓN DE VINCULACIÓN INSTITUCIONAL										DESCRIPCIÓN DEL DENOMINADOR					
SENTIDO DEL INDICADOR	ASCENDENTE										UNIDAD DE MEDIDA DEL DENOMINADOR					
CONTRIBUCIÓN AL PED	E404 ELEVAR LA CALIDAD DE LA EDUCACIÓN PARA IMPULSAR LA CREATIVIDAD, EL INGENIO, LAS COMPETENCIAS Y LOS VALORES FUNDAMENTALES DE LOS SONORENSES, POTENCIALIZANDO EL															
DATOS	PROGRAMADO ORIGINAL					MODIFICADO					REALIZADO					% DE AVANCE TRIMESTRAL
	PRIMERO	SEGUNDO	TERCERO	CUARTO	ANUAL	PRIMERO	SEGUNDO	TERCERO	CUARTO	ANUAL	PRIMERO	SEGUNDO	TERCERO	CUARTO		
META	15.00	15.00	10.00	10.00	50.00	15.00	15.00	0.00	3.00	33.00	22.00	2.00	6.00	2.00	20.00%	
NUMERADOR	15.00	15.00	10.00	10.00	50.00	15.00	15.00	0.00	3.00	33.00	22.00	2.00	6.00	2.00		
DENOMINADOR																

EVALUACIÓN CUALITATIVA  
DURANTE EL PERIODO SE CONCLUYERON DOS CONVENIOS, QUEDANDO OTROS DOS EN PROCESO DE GESTIÓN, ESPERANDO PUEDAN OFICIALIZARSE A PRINCIPIOS DEL 2021



Gobierno del Estado de Sonora

GOBIERNO DEL ESTADO DE SONORA

TRIMESTRE: CUARTO

INFORME DE AVANCE PROGRAMÁTICO 2020 POR INDICADOR

DEPENDENCIA / ENTIDAD	INSTITUTO TECNOLÓGICO DE SONORA															
UNIDAD ADMINISTRATIVA	ITSON RECTORÍA															
CLAVE PROGRAMÁTICA	40873260002503E404E10113N2										ACUMULABLE	SI				
NOMBRE DEL INDICADOR	NÚMERO DE PROFESORES CON CAPACITACIÓN PEDAGÓGICA										TIPO DE INDICADOR	ESTRATÉGICO				
DESCRIPCIÓN	CANTIDAD DE PROFESORES DE TODAS LAS MODALIDADES DE CONTRATACIÓN QUE RECIBEN CAPACITACIÓN PEDAGÓGICA										DIMENSIÓN DEL INDICADOR	CALIDAD				
MÉTODO DE CÁLCULO	SUMATORIA DE PROFESORES ASISTENTES A LAS CAPACITACIONES PEDAGÓGICAS										DESCRIPCIÓN DEL NUMERADOR	PROFESORES CAPACITADOS				
TIPO DE CÁLCULO	ABSOLUTO										UNIDAD DE MEDIDA DEL NUMERADOR	PROFESOR				
FUENTE DE VERIFICACIÓN	REPORTES DE LA COORDINACIÓN DE DESARROLLO ACADÉMICO										DESCRIPCIÓN DEL DENOMINADOR					
SENTIDO DEL INDICADOR	ASCENDENTE										UNIDAD DE MEDIDA DEL DENOMINADOR					
CONTRIBUCIÓN AL PED	E404 ELEVAR LA CALIDAD DE LA EDUCACIÓN PARA IMPULSAR LA CREATIVIDAD, EL INGENIO, LAS COMPETENCIAS Y LOS VALORES FUNDAMENTALES DE LOS SONORENSES, POTENCIALIZANDO EL															
DATOS	PROGRAMADO ORIGINAL					MODIFICADO					REALIZADO					% DE AVANCE TRIMESTRAL
	PRIMERO	SEGUNDO	TERCERO	CUARTO	ANUAL	PRIMERO	SEGUNDO	TERCERO	CUARTO	ANUAL	PRIMERO	SEGUNDO	TERCERO	CUARTO		
META	0.00	250.00	0.00	200.00	450.00	0.00	250.00	0.00	900.00	1150.00	0.00	339.00	0.00	1107.00	553.50%	
NUMERADOR	0.00	250.00	0.00	200.00	450.00	0.00	250.00	0.00	900.00	1150.00	0.00	339.00	0.00	1107.00		
DENOMINADOR																

**EVALUACIÓN CUALITATIVA**  
DURANTE EL SEGUNDO SEMESTRE SE REALIZARON DIVERSAS CAPACITACIONES A DOCENTES, PRINCIPALMENTE EN EL MANEJO DE HERRAMIENTAS DE EDUCACIÓN A DISTANCIA.

DEPENDENCIA / ENTIDAD	INSTITUTO TECNOLÓGICO DE SONORA															
UNIDAD ADMINISTRATIVA	ITSON RECTORÍA															
CLAVE PROGRAMÁTICA	40873260002503E404E10113N2										ACUMULABLE	SI				
NOMBRE DEL INDICADOR	ALUMNOS ATENDIDOS EN ACTIVIDADES DE SERVICIOS DE TUTORÍAS										TIPO DE INDICADOR	ESTRATÉGICO				
DESCRIPCIÓN	CANTIDAD DE ALUMNOS ATENDIDOS EN CURSOS DE TUTORÍAS										DIMENSIÓN DEL INDICADOR	CALIDAD				
MÉTODO DE CÁLCULO	DATO DIRECTO										DESCRIPCIÓN DEL NUMERADOR	ALUMNOS ATENDIDOS EN SERVICIOS DE TUTORÍA				
TIPO DE CÁLCULO	ABSOLUTO										UNIDAD DE MEDIDA DEL NUMERADOR	ALUMNO				
FUENTE DE VERIFICACIÓN	CENTRO DE INFORMACIÓN ACADÉMICA ITSON (CIA)										DESCRIPCIÓN DEL DENOMINADOR					
SENTIDO DEL INDICADOR	ASCENDENTE										UNIDAD DE MEDIDA DEL DENOMINADOR					
CONTRIBUCIÓN AL PED	E404 ELEVAR LA CALIDAD DE LA EDUCACIÓN PARA IMPULSAR LA CREATIVIDAD, EL INGENIO, LAS COMPETENCIAS Y LOS VALORES FUNDAMENTALES DE LOS SONORENSES, POTENCIALIZANDO EL															
DATOS	PROGRAMADO ORIGINAL					MODIFICADO					REALIZADO					% DE AVANCE TRIMESTRAL
	PRIMERO	SEGUNDO	TERCERO	CUARTO	ANUAL	PRIMERO	SEGUNDO	TERCERO	CUARTO	ANUAL	PRIMERO	SEGUNDO	TERCERO	CUARTO		
META	0.00	1500.00	0.00	1500.00	3000.00	0.00	1500.00	0.00	1500.00	3000.00	0.00	3354.00	0.00	4136.00	275.73%	
NUMERADOR	0.00	1500.00	0.00	1500.00	3000.00	0.00	1500.00	0.00	1500.00	3000.00	0.00	3354.00	0.00	4136.00		
DENOMINADOR																

**EVALUACIÓN CUALITATIVA**  
DURANTE EL SEGUNDO SEMESTRE SE BRINDÓ EL SERVICIO PRINCIPALMENTE A ALUMNOS DE NUEVO INGRESO; ATENDIENDO A 3,220 ALUMNOS EN LA UNIDAD OBREGÓN, A 422 EN LA UNIDAD NAVOJOA, 389 EN LA UNIDAD GUAYMAS Y 105 EN LA UNIDAD EMPALME



Dependencia y/o Entidad:	Instituto Tecnológico de Sonora
Programa Presupuestario:	E404E10 EDUCACION SUPERIOR DE CALIDAD PARA EL DESARROLLO
Eje del PED:	EJE 4 Todos los sonorenses todas las oportunidades
Reto del PED:	Reto 04 Elevar la calidad de la educación para impulsar la creatividad, el ingenio, las competencias y los valores fundamentales de los sonorenses, potencializando el talento del personal docente y desarrollando sus capacidades de aprendizaje.
Beneficiarios:	Población de 18 a 22 años en el estado de Sonora.

	Resumen narrativo (Objetivos)	Indicadores					Linea base	Meta 2020	Meta Anual Modificada 2020	Meta 4o Trimestre	Resultado 4o trimestre	Medios de verificación (Fuentes)	Supuestos
		Nombre	Fórmula	Sentido	Unidad de medida	Frecuencia	Valor 2018						
<b>FIN</b>	Contribuir a el desarrollo humano de Sonora mediante el acceso de los jóvenes de 18 a 22 años en Sonora a una educación superior de calidad y el logro de las competencias necesarias para su desarrollo profesional	Cobertura en Educación Superior	(Matrícula a nivel licenciatura / Población de 18 a 22 años en el estado de Sonora) * 100	Ascendente	Porcentaje	Anual	6.30%	6.4%	6.4%	6.4%	6.4%	Reportes de matrícula la Dirección de Planeación Proyecciones de población de CONAPO para el estado de Sonora a mitad del año	Incremento de alumnos de nuevo ingreso
<b>PROPÓSITO</b>	Los jóvenes de 18 a 22 años en Sonora acceden a una educación superior de calidad y logran las competencias necesarias para su crecimiento profesional.	Porcentaje de alumnos inscritos en programas acreditados reconocidos por su calidad	(Número de alumnos inscritos en programas acreditados / Total de alumnos en programas educativos evaluables) * 100	Ascendente	Porcentaje	Anual	97.00%	97.0%	90.0%	90.0%	97.0%	Reporte de la Dirección de Planeación	Revalidación de Programas Educativos acreditados por su calidad
<b>COMPONENTE</b>	C1 Convenios de colaboración entre el ITSON y escuelas de nivel medio superior elaborados	Número de convenios de colaboración entre el ITSON y escuelas de nivel medio superior del Estado de Sonora	Sumatoria de convenios realizados	Ascendente	Convenios	Semestral	22	21	21	21	21	Reportes de la Coordinación de Estudios Incorporados	Alto porcentaje de cumplimiento en la evaluación Institucional de las escuelas de medio superior incorporadas al ITSON - Vigencia de actividades de las escuelas incorporadas
	C2 Servicios de apoyo al aprendizaje ofrecidos	% de alumnos que reciben becas	Sumatoria de alumnos con becas de los diferentes programas internos y externos / Total de alumnos inscritos	Ascendente	Porcentaje	Semestral	22.7%	6.5%	6.5%	6.5%	12.8%	Concentrado de información de los reportes de las diferentes becas	Suficiencia presupuestaria - Permanencia de los programas de becas gubernamentales - Convenios vigentes con las organizaciones externas - Aportaciones suficientes a la fundación ITSON
	C3 Mecanismos de trayectoria escolar fortalecidos	% de eficiencia terminal	(alumnos egresados en el año / alumnos inscritos en la generación n de nivel licenciatura) x 100	Ascendente	Porcentaje	Anual	22.90%	22.9%	22.6%	22.9%	23.0%	Reporte de la Dirección de Planeación	Reducción de los índices de reprobación - Mantener o disminuir al grado de deserción escolar - Condiciones económicas, familiares y personales favorables de los estudiantes
	C4 Planta docente desarrollada	Porcentaje de profesores de tiempo completo con perfil PRODEP	Número de profesores de tiempo completo PRODEP / total de profesores de tiempo completo en educación superior	Ascendente	Porcentaje	Anual	73.54%	74.0%	74.0%	74.0%	62.0%	Resultados del PRODEP convocatoria 2019	Se mantengan los apoyos al programa PRODEP
<b>ACTIVIDAD</b>	A1 C1 Capacitación dirigida a mejorar la educación media superior	Número de talleres de actualización dirigida a personal de las preparatorias incorporadas	Sumatoria de talleres realizados	Ascendente	Talleres	Trimestral	12	10	10	0	11	Reportes de la Coordinación de Estudios Incorporados	Recursos disponibles - Participación de los expositores - Buena respuesta de participación de los asistentes
	A1 C2 Gestión de recursos para programas de becas	Número de programas de becas internos	Sumatoria de los programas de becas internas	Ascendente	Programas	Semestral	8	8	8	8	7	Concentrado de información de los reportes de las diferentes becas	Suficiencia presupuestaria
	A2 C2 Atención de alumnos en servicios de apoyo	Número de consultas en servicios a la salud física y emocional	Sumatoria de alumnos atendidos en los servicios de la universidad saludable	Ascendente	Alumnos	Trimestral	3600	4650	2750	150	254	Bitácora de servicios de la Universidad Saludable	Participación de los alumnos en los diferentes servicios - Suficiencia presupuestaria - Mantener los convenios con Instituciones Educativas que proveen practicantes
	A1 C3 Atención a alumnos en actividades de servicios de tutoría	Alumnos atendidos en actividades de servicios de tutoría	Sumatoria de alumnos atendidos en servicios de tutoría	Ascendente	Alumnos	Semestral	1er Semestre 3006 2o Semestre 3533	3000	3000	1500	4156	Reportes de la Coordinación de Desarrollo Académico	Inscripción de alumnos a la Universidad.
	A2 C3 Participación de alumnos en espacios reales de aprendizaje	Número de alumnos que realizan prácticas profesionales	Sumatoria de alumnos registrados en prácticas profesionales	Ascendente	Alumnos	Semestral	1050	3000	2000	300	470	Reportes de la Coordinación de Vinculación Institucional	Mantener los convenios con empresas - Colaboración por parte de los alumnos - Inscripción de los alumnos
A3 C3 Vinculación con los diferentes sectores	Número de convenios generales institucionales	Sumatoria de convenios realizados en los diferentes sectores	Ascendente	Convenios	Trimestral	40	50	33	3	2	Reporte Institucional	Interés de las empresas y organismos en formalizar la vinculación con la Institución	
A1C4 Capacitación en metodología de enseñanza aprendizaje	Número de profesores (FTC y auxiliares) con capacitación pedagógica	Sumatoria de profesores que recibieron capacitación pedagógica	Ascendente	Profesores	Semestral	428	450	1150	900	1107	Reportes de la Coordinación de Desarrollo Académico	Suficiencia presupuestaria	





INSTITUTO TECNOLÓGICO DE SONORA  
Educar para Trascender

**Instituto Tecnológico de Sonora**  
5 de Febrero No. 818 sur  
Teléfono (644) 410-09-00 Apdo. 335  
C.P. 85000 Ciudad Obregón, Sonora, México.  
[www.itson.mx](http://www.itson.mx)

## IV. INFORMACIÓN COMPLEMENTARIA - ANEXOS




**Instituto Tecnológico de Sonora**  
**Indicadores de Postura Fiscal**  
 Del 01 de Enero al 31 de Diciembre de 2020


ETCA-IV-01

TRIMESTRE : CUARTO

Concepto	Estimado Original Anual	Devengado	Pagado 3
<b>I. Ingresos Presupuestarios (I= 1 + 2 )</b>	938,815,740.00	1,147,868,597.34	1,116,316,135.14
1. Ingresos Gobierno del Estado 1			
2. Ingresos Sector Paraestatal 1	938,815,740.00	1,147,868,597.34	1,116,316,135.14
<b>II. Egresos Presupuestarios ( II= 3+4 )</b>	1,219,669,915.00	1,141,928,890.05	1,138,814,570.96
3. Egresos del Gobierno de la Entidad Federativa 2			
4. Egresos del Sector Paraestatal 2	1,219,669,915.00	1,141,928,890.05	1,138,814,570.96
<b>III. Balance Presupuestario (Superávit o Déficit) (III= I-II)</b>	-280,854,175.00	5,939,707.29	-22,498,435.82
Concepto	Estimado Original Anual	Devengado	Pagado 3
III. Balance Presupuestario (Superávit o Déficit)	-280,854,175.00	5,939,707.29	-22,498,435.82
IV. Interés, Comisiones y Gastos de la Deuda			
V. Balance Primario (superávit o Déficit) (V= III-IV)	-280,854,175.00	5,939,707.29	-22,498,435.82
Concepto	Estimado Original Anual	Devengado	Pagado 3
A. Financiamiento			
B. Amortización de la Deuda			
C. Endeudamiento o Desendeudamiento (C=A-B)	0.00	0.00	0.00

"Bajo protesta de decir verdad declaramos que los Estados Financieros y sus Notas, son razonablemente correctos y son responsabilidad del emisor"

  
 Mtra. Gladys Guadalupe Peralta Rodríguez  
 Directora de Recursos Financieros

  
 Dr. Rodolfo Valenzuela Reynaga  
 Vicerrector Administrativo

**Instituto Tecnológico de Sonora**  
**Balance Presupuestario - LDF**  
**Del 01 de Enero al 31 de Diciembre de 2020**  
(PESOS)

**ETCA-IV-02**

**TRIMESTRE : CUARTO**

Concepto (c)	Estimado/ Aprobado (d)	Devengado	Recaudado/ Pagado
<b>A. Ingresos Totales (A = A1+A2+A3)</b>	938,815,740	1,147,868,597	1,116,316,135
A1. Ingresos de Libre Disposición	938,815,740	1,096,723,302	1,066,003,840
A2. Transferencias Federales Etiquetadas	-	51,145,295	50,312,295
A3. Financiamiento Neto	-	-	-
<b>B. Egresos Presupuestarios<sup>1</sup> (B = B1+B2)</b>	1,219,669,915	1,141,928,890	1,138,814,571
B1. Gasto No Etiquetado (sin incluir Amortización de la Deuda Pública)	-	1,096,504,674	1,093,486,039
B2. Gasto Etiquetado (sin incluir Amortización de la Deuda Pública)	1,219,669,915	45,424,216	45,328,532
<b>C. Remanentes del Ejercicio Anterior (C = C1 + C2 )</b>	-	110,248,161	110,248,161
C1. Remanentes de Ingresos de Libre Disposición aplicados en el periodo	-	\$83,009,241.78	\$83,009,241.78
C2. Remanentes de Transferencias Federales Etiquetadas aplicados en el periodo	-	27,238,919	27,238,919
<b>I. Balance Presupuestario (I = A - B + C)</b>	280,854,175	116,187,868	87,749,725
<b>II. Balance Presupuestario sin Financiamiento Neto (II = I - A3)</b>	280,854,175	116,187,868	87,749,725
<b>III. Balance Presupuestario sin Financiamiento Neto y sin Remanentes del Ejercicio Anterior (III= II - C)</b>	280,854,175	5,939,707	22,498,436

Concepto	Aprobado	Devengado	Pagado
<b>E. Intereses, Comisiones y Gastos de la Deuda (E = E1+E2)</b>	-	-	-
E1. Intereses, Comisiones y Gastos de la Deuda con Gasto No Etiquetado	-	-	-
E2. Intereses, Comisiones y Gastos de la Deuda con Gasto Etiquetado	-	-	-
<b>IV. Balance Primario (IV = III + E)</b>	280,854,175	5,939,707	22,498,436

Concepto	Estimado/ Aprobado	Devengado	Recaudado/ Pagado
<b>F. Financiamiento (F = F1 + F2)</b>	-	-	-
F1. Financiamiento con Fuente de Pago de Ingresos de Libre Disp	-	-	-
F2. Financiamiento con Fuente de Pago de Transferencias Federa	-	-	-
<b>G. Amortización de la Deuda (G = G1 + G2)</b>	-	-	-
G1. Amortización de la Deuda Pública con Gasto No Etiquetado	-	-	-
G2. Amortización de la Deuda Pública con Gasto Etiquetado	-	-	-
<b>A3. Financiamiento Neto (A3 = F - G)</b>	-	-	-


**Instituto Tecnológico de Sonora**  
**Balance Presupuestario - LDF**  
**Del 01 de Enero al 31 de Diciembre de 2020**  
**(PESOS)**

**ETCA-IV-02**

**TRIMESTRE : CUARTO**

Concepto	Estimado/ Aprobado	Devengado	Recaudado/ Pagado
A1. Ingresos de Libre Disposición	938,815,740	1,096,723,302	1,066,003,840
A3.1 Financiamiento Neto con Fuente de Pago de Ingresos de Libre Disposición (A3.1 = F1 - G1)	-	-	-
F1. Financiamiento con Fuente de Pago de Ingresos de Libre Disp	-	-	-
G1. Amortización de la Deuda Pública con Gasto No Etiquetado	-	-	-
B1. Gasto No Etiquetado (sin incluir Amortización de la Deuda Pública)	-	1,096,504,674	1,093,486,039
C1. Remanentes de Ingresos de Libre Disposición aplicados en el periodo	-	83,009,242	83,009,242
<b>V. Balance Presupuestario de Recursos Disponibles (V = A1 + A3.1 - B1 + C1)</b>	<b>938,815,740</b>	<b>83,227,870</b>	<b>55,527,043</b>
<b>VI. Balance Presupuestario de Recursos Disponibles sin Financiamiento Neto (VI = V - A3.1)</b>	<b>938,815,740</b>	<b>83,227,870</b>	<b>55,527,043</b>

Concepto	Estimado/ Aprobado	Devengado	Recaudado/ Pagado
A2. Transferencias Federales Etiquetadas	-	51,145,295	50,312,295
A3.2 Financiamiento Neto con Fuente de Pago de Transferencias Federales Etiquetadas (A3.2 = F2 - G2)	-	-	-
F2. Financiamiento con Fuente de Pago de Transferencias Federa	-	-	-
G2. Amortización de la Deuda Pública con Gasto Etiquetado	-	-	-
B2. Gasto Etiquetado (sin incluir Amortización de la Deuda Pública)	1,219,669,915	45,424,216	45,328,532
C2. Remanentes de Transferencias Federales Etiquetadas aplicados en el periodo	-	27,238,919	27,238,919
<b>VII. Balance Presupuestario de Recursos Etiquetados (VII = A2 + A3.2 - B2 + C2)</b>	<b>1,219,669,915</b>	<b>32,959,998</b>	<b>32,222,682</b>
<b>VIII. Balance Presupuestario de Recursos Etiquetados sin Financiamiento Neto (VIII = VII - A3.2)</b>	<b>1,219,669,915</b>	<b>32,959,998</b>	<b>32,222,682</b>

  
 Mtra. Gladys Guadalupe Peralta Rodríguez  
 Directora de Recursos Financieros

  
 Dr. Rodolfo Valenzuela Reynaga  
 Vicerrector Administrativo




Instituto Tecnológico de Sonora  
 Relación de Cuentas Bancarias Productivas Específicas  
 Del 01 de Enero al 31 de Diciembre de 2020  
 (pesos)


ETCA-IV-03

TRIMESTRE: CUARTO

Fondo, Programa o Convenio	Datos de la Cuenta Bancaria	
	Institución Bancaria	Número de Cuenta
1 Subsidio Federal Ordinario, convenio marco de colaboración para el apoyo financiero, que celebran por una parte el ejecutivo federal por conducto de la Secretaría de Educación Pública, el ejecutivo estatal y el Instituto Tecnológico de Sonora, con número de folio 0064/20	BBVA BANCOMER, SA.	0114239873
2 Recurso Federal Extraordinario, convenio de coordinación para la realización de obras para la infraestructura educativa FAM 2020, que celebran por una parte el Gobierno del Estado de Sonora a través de las Secretarías de Educación y Cultura, de Hacienda y de Infraestructura y Desarrollo Urbano, por otra parte el Instituto Sonorense de Infraestructura Educativa así como el Instituto Tecnológico de Sonora	BBVA BANCOMER, SA.	0115195195
3 En relación a los recursos que retiene la Federación al Estado para efecto de cumplir los compromisos asumidos con el Convenio de Colaboración y Coordinación para la potencialización del FAM, mediante oficio número DGT/0936/2020 y DGT/1129/2020.	BBVA BANCOMER, SA.	0115409616
4 Recurso Federal Extraordinario, convenio de apoyo financiero para el programa presupuestario S300 Fortalecimiento a la Excelencia Educativa PROFEXCE 2020, que celebran por una parte el gobierno federal por conducto de la Secretaría de Educación Pública y el Instituto Tecnológico de Sonora, con número de folio 0506/20	BBVA BANCOMER, SA.	0115493919
5 Recurso Federal Extraordinario, convenio de apoyo financiero para el programa de Carrera Docente 2020, que celebran por una parte el gobierno federal por conducto de la Secretaría de Educación Pública y el Instituto Tecnológico de Sonora, con número de folio 0649/20	BBVA BANCOMER, SA.	0115728533
6 Recurso Federal Extraordinario, convenio marco de cooperación académica para el Programa para el Desarrollo Profesional Docente, para el tipo Superior (PRODEP 2020), que celebran por una parte el gobierno federal por conducto de la Secretaría de Educación Pública y el Instituto Tecnológico de Sonora, con número de folio 0767/20	BBVA BANCOMER, SA.	0115728509
7 Recurso Federal Extraordinario, convenio marco de colaboración para el apoyo financiero, que celebran por una parte el gobierno federal por conducto de la Secretaría de Educación Pública, el ejecutivo estatal y el Instituto Tecnológico de Sonora, con número de folio 0956/20	BBVA BANCOMER, SA.	0116059260

"Bajo protesta de decir verdad declaramos que los Estados Financieros y sus Notas, son razonablemente correctos y son responsabilidad del emisor"

  
 Mtra. Gladys Guadalupe Peralta Rodríguez  
 Directora de Recursos Financieros

  
 Dr. Rodolfo Valenzuela Reynaga  
 Vicerrector-Administrativo

Instituto Tecnológico de Sonora  
**CLASIFICACION ECONOMICA DE LOS INGRESOS, DE LOS GASTOS Y DEL FINANCIAMIENTO**  
 AI 31 de Diciembre de 2020

ETCA-IV-06

TRIMESTRE: CUARTO

Código	Concepto	Referencia:
		Clasificador por Rubros de Ingresos (CRI), Clasificador por Objeto del Gasto (COG), Plan de Cuentas (PC).
1	INGRESOS	
1.1	INGRESOS CORRIENTES	
1.1.1	Impuestos	
1.1.1.1	Impuesto sobre el Ingreso, las Utilidades y las Ganancias de Capital	
1.1.1.1.1	<i>De Personas Físicas</i>	
1.1.1.1.1.1	Impuesto sobre los Ingresos	
1.1.1.1.2	<i>De Empresas y Otras Corporaciones (Personas Morales)</i>	
1.1.1.1.2.1	Impuesto sobre los Ingresos	
1.1.1.1.3	<i>No Clasificables</i>	
1.1.1.2	Impuesto sobre Nómina y la Fuerza de Trabajo	
1.1.1.2.1	Impuesto sobre Nómina y Asimilables	
1.1.1.3	Impuesto sobre la Propiedad	
1.1.1.4	Impuesto sobre los Bienes y Servicios	
1.1.1.4.1	Impuesto sobre la Producción, el Consumo y las Transacciones	
1.1.1.4.1.1	Impuesto al Valor Agregado	
1.1.1.4.1.2	Impuesto especial sobre Producción y Servicios	
1.1.1.4.1.3	Otros Impuestos Sobre Bienes y Servicios	
1.1.1.5	Impuesto sobre el Comercio y las Transacciones Internacionales / Comercio Exterior	
1.1.1.5.1	Impuesto a la Importación	
1.1.1.5.2	Impuesto a la Exportación	
1.1.1.6	Impuestos Ecológicos	
1.1.1.7	Impuesto a los Rendimientos Petroleros	
1.1.1.8	Otros Impuestos	
1.1.1.9	Accesorios	
1.1.2	Contribuciones a la Seguridad Social	
1.1.2.1	Contribuciones de los Empleados	
1.1.2.2	Contribuciones de los Empleadores	
1.1.2.3	Contribuciones de los Trabajadores Por Cuenta Propia o No Empleados	
1.1.2.4	Contribuciones no Clasificables	
1.1.3	Contribuciones de Mejoras	
1.1.4	Derechos, Productos y Aprovechamientos Corrientes	
1.1.4.1	Derechos No Incluidos en Otros Conceptos	
1.1.4.2	Productos Corrientes No Incluidos en Otros Conceptos	29,937,880.61
1.1.4.3	Aprovechamientos Corrientes No Incluidos en Otros Conceptos	
1.1.5	Rentas de la Propiedad	
1.1.5.1	Intereses	
1.1.5.1.1	Internos	
1.1.5.1.2	Externos	
1.1.5.2	Dividendos y Retiros de las Cuasisociedades	
1.1.5.3	Arrendamiento de Tierras y Terrenos	
1.1.5.4	Otros	

Código	Concepto	Referencia: Clasificador por Rubros de Ingresos (CRI), Clasificador por Objeto del Gasto (COG), Plan de Cuentas (PC).
1.1.6	Venta de Bienes y Servicios de Entidades del Gobierno General / Ingresos de Explotación de Entidades Empresariales	
1.1.6.1	Venta de Establecimientos No de Mercado	
1.1.6.2	Venta de Establecimientos de Mercado	
1.1.6.3	Derechos Administrativos	228,972,602.52
1.1.7	Subsidios y Subvenciones Recibidos por Entidades Empresariales Públicas	
1.1.7.1	Subsidios y Subvenciones Recibidos por Entidades Empresariales Públicas No Financieras	298,445,252.40
1.1.7.2	Subsidios y Subvenciones Recibidos por Entidades Empresariales Públicas Financieras	
1.1.8	Transferencias, Asignaciones y Donativos Corrientes Recibidos	
1.1.8.1	Del Sector Privado	
1.1.8.2	Del Sector Público	
1.1.8.2.1	De la Federación	
1.1.8.2.1.1	Transferencias Internas y Asignaciones	
1.1.8.2.1.2	Transferencias del Resto del Sector Público	
1.1.8.2.1.3	Pensiones y Jubilaciones	
1.1.8.2.1.4	Transferencias de Fideicomisos, Mandatos y Contratos Análogos	
1.1.8.2.2	De Entidades Federativas	590,512,861.81
1.1.8.2.3	De Municipios	
1.1.8.3	Del Sector Externo	
1.1.8.3.1	De Gobiernos Extranjeros	
1.1.8.3.2	De Organismos Internacionales	
1.1.8.3.3	Del Sector Privado Externo	
1.1.9	Participaciones	
1.2	INGRESOS DE CAPITAL	
1.2.1	Venta (Disposición) de Activos	
1.2.1.1	Venta de Activos Fijos	
1.2.1.2	Venta de Objetos de Valor	
1.2.1.3	Venta de Activos No Producidos	
1.2.2	Disminución de Existencias	Variación: Saldo Final – Inicial de las Cuentas Contables
1.2.2.1	Materiales y Suministros	-
1.2.2.2	Materias Primas	-
1.2.2.3	Trabajos en Curso	-
1.2.2.4	Bienes Terminados	-
1.2.2.5	Bienes para venta	8,684,712.16
1.2.2.6	Bienes en tránsito	
1.2.2.7	Existencias de Material de Seguridad y Defensa	
1.2.3	Incremento de la Depreciación, Amortización, Estimaciones y Provisiones Acumuladas	Variación: Saldo Final – Inicial de las Cuentas Contables
1.2.3.1	Depreciación y Amortización	5,246,925.90
1.2.3.2	Estimaciones por Deterioro de Inventarios	-
1.2.3.3	Otras Estimaciones por pérdida o deterioro	-
1.2.3.4	Provisiones	-
1.2.4	Transferencias, Asignaciones y Donativos de Capital Recibidas	
1.2.4.1	Del Sector Privado	
1.2.4.2	Del Sector Público	
1.2.4.2.1	De la Federación	
1.2.4.2.1.1	Transferencias Internas y Asignaciones	
1.2.4.2.1.2	Transferencias del Resto del Sector Público	
1.2.4.2.1.3	Pensiones y Jubilaciones	
1.2.4.2.1.4	Transferencias de Fideicomisos, Mandatos y Contratos Análogos	

Código	Concepto	Referencia:
		Clasificador por Rubros de Ingresos (CRI), Clasificador por Objeto del Gasto (COG), Plan de Cuentas (PC).
1.2.4.2.2	De Entidades Federativas	
1.2.4.2.3	De Municipios	
1.2.4.3	Del Sector Externo	
1.2.4.3.1	De Gobiernos Extranjeros	
1.2.4.3.2	De Organismos Internacionales	
1.2.4.3.3	Del Sector Privado Externo	
<b>1.2.5</b>	<b>Recuperación de Inversiones Financieras Realizadas con Fines de Política</b>	
1.2.5.1	Venta de Acciones y Participaciones de Capital Adquiridas con Fines de Política	
1.2.5.2	Valores Representativos de Deuda Adquiridos con Fines de Política	
1.2.5.3	Venta de Obligaciones Negociables Adquiridas con Fines de Política	
1.2.5.4	Recuperación de Préstamos Realizados con Fines de Política	
	<b>TOTAL DE INGRESOS</b>	<b>1,147,868,597.34</b>
<b>2</b>	<b>GASTOS</b>	
<b>2.1</b>	<b>GASTOS CORRIENTES</b>	
<b>2.1.1</b>	<b>Gastos de Consumo de los Entes del Gobierno General/ Gastos de Explotación de las Entidades Empresariales</b>	
2.1.1.1	Remuneraciones	
2.1.1.1.1	Sueldos y Salarios	\$ 904,828,608.90
2.1.1.1.2	Contribuciones Sociales	152,018,274.77
2.1.1.1.3	Impuestos sobre Nóminas	13,723,745.28
2.1.1.2	Compra de Bienes y Servicios	161,524,635.24
		<u>Variación: Saldo Final – Inicial de las Cuentas Contables</u>
2.1.1.3	Variación de Existencias (Disminución (+) Incremento (-))	- 8,684,712.16
2.1.1.4	Depreciación y Amortización	- 5,246,925.90
2.1.1.5	Estimaciones por Deterioro de Inventarios	-
2.1.1.6	Impuestos sobre los Productos, la Producción y las Importaciones de las Entidades Empresariales	
<b>2.1.2</b>	<b>Prestaciones de la Seguridad Social (MEFP 6.69)</b>	
<b>2.1.3</b>	<b>Gasto de la Propiedad</b>	
2.1.3.1	Intereses	
2.1.3.1.1	Intereses de la Deuda Interna	
2.1.3.1.2	Intereses de la Deuda Externa	
2.1.3.2	Gastos de la Propiedad Distintos de Intereses	8,435,553.69
2.1.3.2.1	Dividendos y Retiros de las Cuasisociedades	
2.1.3.2.2	Arrendamientos de Tierras y Terrenos (MEFP 6.81)	
<b>2.1.4</b>	<b>Subsidios y Subvenciones a Empresas (MEFP 6.61)</b>	
2.1.4.1	A Entidades Empresariales del Sector Privado	
2.1.4.1.1	A Entidades Empresariales no Financieras	
2.1.4.1.2	A Entidades Empresariales Financieras	
2.1.4.2	A Entidades Empresariales del Sector Público	
2.1.4.2.1	A Entidades Empresariales No Financieras	
2.1.4.2.2	A Entidades Empresariales Financieras	
<b>2.1.5</b>	<b>Transferencias, Asignaciones y Donativos Corrientes Otorgados</b>	
<b>2.1.5.1</b>	<b>Al Sector Privado</b>	
2.1.5.1.1	Ayuda a Personas	299,667.31
2.1.5.1.2	Becas	23,740,211.90
2.1.5.1.3	Ayuda a Instituciones	38,127.96
2.1.5.1.4	Instituciones de Interés Público	
2.1.5.1.5	Desastres Naturales	
2.1.5.1.6	Fideicomisos, Mandatos y Contratos Análogos	
2.1.5.1.7	Otras	



Código	Concepto	Referencia:
		Clasificador por Rubros de Ingresos (CRI), Clasificador por Objeto del Gasto (COG), Plan de Cuentas (PC).
<b>2.1.5.2</b>	<b>Al Sector Público</b>	
2.1.5.2.1	A la Federación	
2.1.5.2.1.1	Transferencias Internas y Asignaciones	
2.1.5.2.1.2	Transferencias del Resto del Sector Público	
2.1.5.2.1.3	Organismos de la Seguridad Social	
2.1.5.2.1.4	Transferencias de Fideicomisos, Mandatos y Contratos Análogos	
2.1.5.2.2	A Entidades Federativas	
2.1.5.2.3	A Municipios	
2.1.5.3	Al Sector Externo	
2.1.5.3.1	A Gobiernos Extranjeros	
2.1.5.3.2	A Organismos Internacionales	
2.1.5.3.3	Al Sector Privado Externo	
<b>2.1.6</b>	<b>Impuesto sobre los Ingresos, la Riqueza y Otros a las Entidades Empresariales Públicas</b>	
<b>2.1.7</b>	<b>Participaciones</b>	COG 8000
<b>2.1.8</b>	<b>Provisiones y Otras Estimaciones</b>	<u>Variación: Saldo Final – Inicial de las Cuentas Contables</u>
2.1.8.1	Provisiones a Corto Plazo	-
2.1.8.2	Provisiones a Largo Plazo	-
2.1.8.3	Estimaciones por Pérdida o Deterioro a Corto Plazo	- 343,714.60
2.1.8.4	Estimaciones por Pérdida o Deterioro a Largo Plazo	-
<b>2.2</b>	<b>GASTOS DE CAPITAL</b>	
<b>2.2.1</b>	<b>Construcciones en Proceso</b>	25,266,881.59
<b>2.2.2</b>	<b>Activos Fijos (Formación Bruta de Capital Fijo)</b>	
2.2.2.1	Viviendas, Edificios y Estructuras	
2.2.2.1.1	Viviendas	
2.2.2.1.2	Edificios No Residenciales	
2.2.2.1.3	Otras Estructuras	
2.2.2.2	Maquinaria y Equipo	
2.2.2.2.1	Equipo de Transporte	
2.2.2.2.2	Equipo de Tecnología de la Información y Comunicaciones	6,963,742.19
2.2.2.2.3	Otra Maquinaria y Equipo	5,447,240.44
2.2.2.3	Equipo de Defensa y Seguridad	
2.2.2.4	Activos Biológicos Cultivados	
2.2.2.4.1	Ganado para Cría, Leche, Tiro, etc., que dan Productos Recurrentes	
2.2.2.4.2	Árboles, Cultivos y Otras Plantaciones que dan Productos Recurrentes	
2.2.2.5	Activos Fijos Intangibles	
2.2.2.5.1	Investigación y Desarrollo	
2.2.2.5.2	Exploración y Evaluación Minera	
2.2.2.5.3	Programas de Informática y Base de Datos	29,912.00
2.2.2.5.4	Originales para Esparcimiento, Literarios o Artísticos	
2.2.2.5.5	Otros Activos Fijos Intangibles	
<b>2.2.3</b>	<b>Incremento de Existencias</b>	<u>Variación: Saldo Final – Inicial de las Cuentas Contables</u>
2.2.3.1	Materiales y Suministros	127,397.51
2.2.3.2	Materias Primas	
2.2.3.3	Trabajos en Curso	-
2.2.3.4	Bienes Terminados	-
2.2.3.5	Bienes de Venta	- 8,684,712.16
2.2.3.6	Bienes en Tránsito	
2.2.3.7	Existencias de Materiales de Seguridad y Defensa	14,075.07
<b>2.2.4</b>	<b>Objetos de Valor</b>	
2.2.4.1	Metales y Piedras Preciosas	
2.2.4.2	Antigüedades y Otros Objetos de Arte	52,042.17
2.2.4.3	Otros Objetos de Valor	
<b>2.2.5</b>	<b>Activos No Producidos</b>	

Código	Concepto	Referencia: Clasificador por Rubros de Ingresos (CRI), Clasificador por Objeto del Gasto (COG), Plan de Cuentas (PC).
2.2.5.1	Activos Intangibles No Producidos de Origen Natural	
2.2.5.1.1	Tierras y Terrenos (MEFP 7.70)	
2.2.5.1.2	Recursos Minerales y Energéticos	
2.2.5.1.3	Recursos Biológicos No Cultivados	
2.2.5.1.4	Recursos Hídricos	
2.2.5.1.5	Otros Activos de Origen Natural	
2.2.5.2	Activos Intangibles No Producidos (MEFP 7.78)	
2.2.5.2.1	Derechos Patentados	
2.2.5.2.2	Arrendamientos Operativos Comerciales	
2.2.5.2.3	Fondos de Comercio Adquiridos	
2.2.5.2.4	Otros Activos Intangibles No Producidos	
2.2.6	<b>Transferencias y Asignaciones y Donativos de Capital Otorgados</b>	
2.2.6.1	Al Sector Privado	
2.2.6.1.1	Ayuda a Personas	
2.2.6.1.2	Ayuda a Instituciones	
2.2.6.1.3	Instituciones de Interés Público	
2.2.6.1.4	Desastres Naturales	
2.2.6.2	Al Sector Público	
2.2.6.2.1	A la Federación	
2.1.6.2.1.1	Transferencias Internas y Asignaciones	
2.1.6.2.1.2	Transferencias al resto del sector público	
2.1.6.2.1.3	Transferencias de Fideicomisos, Mandatos y Contratos análogos	
2.2.6.2.2	A Entidades Federativas	
2.2.6.2.3	A Municipios	
2.2.6.3	Al Sector Externo	
2.2.6.3.1	A Gobiernos Extranjeros	
2.2.6.3.2	A Organismos Internacionales	
2.2.6.3.3	Al Sector Privado Externo	
2.2.7	<b>Inversión Financiera con Fines de Política Económica</b>	
2.2.7.1	Acciones y Participaciones de Capital	
2.2.7.1.1	Interna	
2.2.7.1.1.1	Sector Público	
2.2.7.1.1.2	Sector Privado	
2.2.7.1.2	Externa	
2.2.7.2	Valores Representativos de Deuda Adquiridos con Fines de Política Económica	
2.2.7.3	Obligaciones Negociables Adquiridas con Fines de Política Económica	
2.2.7.4	Concesión de Préstamos	
2.2.7.4.1	Interna	
2.2.7.4.1.1	Sector Público	
2.2.7.4.1.2	Sector Privado	
2.2.7.4.2	Externa	
	<b>TOTAL DEL GASTO</b>	<b>1,302,382,718.51</b>
3	<b>FINANCIAMIENTO</b>	
3.1	<b>FUENTES FINANCIERAS</b>	
3.1.1	<b>Disminución de Activos Financieros</b>	
3.1.1.1	Disminución de Activos Financieros Corrientes (Circulantes)	
3.1.1.1.1	Disminución de Caja y Bancos (Efectivo y Equivalentes)	<u>Variación negativa: Saldo Final – Inicial de las Cuentas Contables:</u>
3.1.1.1.1.1	Efectivo	-
3.1.1.1.1.2	Bancos / Tesorería	- 16,104,233.24
3.1.1.1.1.3	Bancos / Dependencias y Otros	-
3.1.1.1.1.4	Inversiones Temporales (Hasta 3 meses)	-
3.1.1.1.1.5	Fondos con Afectación Específica	- 892,518.36
3.1.1.1.1.6	Depósitos de Fondos de Terceros en garantía y Administración	-

Código	Concepto	Referencia:	
		Clasificador por Rubros de Ingresos (CRI), Clasificador por Objeto del Gasto (COG), Plan de Cuentas (PC).	
3.1.1.1.1.7	Otro Efectivo y Equivalentes		-
3.1.1.1.2	Disminución de Inversiones Financieras de Corto Plazo (Derechos a Recibir Efectivo o Equivalentes)	<u>Variación: Saldo Final – Inicial de las Cuentas Contables</u>	
3.1.1.1.2.1	Títulos y Valores		-
3.1.1.1.2.2	Acciones y Participaciones de Capital		-
3.1.1.1.2.3	Otras Inversiones Financieras		-
3.1.1.1.3	Disminución de Cuentas por Cobrar	<u>Variación: Saldo Final – Inicial de las Cuentas Contables</u>	
3.1.1.1.3.1	Cuentas por Cobrar		-
3.1.1.1.3.2	Deudores Diversos por Cobrar		-
3.1.1.1.3.3	Ingresos por Recuperar		-
3.1.1.1.3.4	Deudores por Anticipos de la Tesorería		-
3.1.1.1.4	Disminución de Documentos por Cobrar	<u>Variación: Saldo Final – Inicial de las Cuentas Contables:</u>	
3.1.1.1.4.1	Otros Derechos a Recibir Efectivo o Equivalentes		-
3.1.1.1.5	Recuperación de Préstamos Otorgados de Corto Plazo	-	3,804,219.39
3.1.1.1.6	Disminución de Otros Activos Financieros Corrientes	<u>Variación Saldo Final – Inicial de las Cuentas Contables</u>	
3.1.1.1.6.1	Anticipo a Proveedores por Adquisición de Bienes y Prestación de Servicios		-
3.1.1.1.6.2	Anticipo a Proveedores por Adquisición de Bienes Inmuebles y Muebles		-
3.1.1.1.6.3	Anticipo a Proveedores por Adquisición de Bienes Intangibles		-
3.1.1.1.6.4	Anticipo a Contratistas por Obras Públicas		-
3.1.1.1.6.5	Otros Derechos a Recibir Bienes o Servicios		-
3.1.1.1.6.6	Disminución de Otros Activos Circulantes		-
3.1.1.2	Disminución de Activos Financieros No Corrientes		
3.1.1.2.1	Recuperación de Inversiones Financieras a Largo Plazo con Fines de Liquidez		
3.1.1.2.1.1	Venta de Acciones y Participaciones de Capital		
3.1.1.2.1.1.1	Internos		
3.1.1.2.1.1.2	Externos		
3.1.1.2.1.2	Venta de Títulos y Valores Representativos de la Deuda		
3.1.1.2.1.3	Venta de Obligaciones Negociables		
3.1.1.2.1.4	Recuperación de Préstamos		
3.1.1.2.1.4.1	Internos		
3.1.1.2.1.4.2	Externos		
3.1.1.2.2	Disminución de Otros Activos Financieros No Corrientes	<u>Variación: Saldo Final – Inicial de las Cuentas Contables</u>	
3.1.1.2.2.1	Documentos por Cobrar		-
3.1.1.2.2.2	Deudores Diversos		-
3.1.1.2.2.3	Otros Derechos a Recibir Efectivo o Equivalentes		-
3.1.1.2.2.4	Activos Diferidos		-
3.1.1.2.2.5	Otros Activos	-	61,411,185.39
<b>3.1.2</b>	<b>Incremento de Pasivos</b>		
3.1.2.1	Incremento de Pasivos Corrientes		
3.1.2.1.1	Incremento de Cuentas por Pagar	<u>Variación: Saldo Final – Inicial de las Cuentas Contables</u>	
3.1.2.1.1.1	Servicios Personales		-
3.1.2.1.1.2	Proveedores por Pagar		-
3.1.2.1.1.3	Contratistas por Obras Públicas por Pagar		-
3.1.2.1.1.4	Participaciones y Aportaciones por Pagar		-
3.1.2.1.1.5	Transferencias Otorgadas por Pagar		-
3.1.2.1.1.6	Intereses y Comisiones por Pagar		-
3.1.2.1.1.7	Retenciones y Contribuciones por Pagar		-
3.1.2.1.1.8	Devoluciones de Contribuciones por Pagar		-
3.1.2.1.1.9	Otras Cuentas por Pagar	-	1,570,343.13
3.1.2.1.2	Incremento de Documentos por Pagar	<u>Variación: Saldo Final – Inicial de las Cuentas Contables</u>	
3.1.2.1.2.1	Documentos Comerciales por Pagar		-
3.1.2.1.2.2	Documentos con Contratistas por Obras Públicas por Pagar		-
3.1.2.1.2.3	Otros Documentos por Pagar		-

Código	Concepto	Referencia: Clasificador por Rubros de Ingresos (CRI), Clasificador por Objeto del Gasto (COG), Plan de Cuentas (PC).
3.1.2.1.2.4	Títulos y Valores de la Deuda Pública Interna	-
3.1.2.1.2.5	Títulos y Valores de la Deuda Pública Externa	-
3.1.2.1.3	Conversión de Deuda Pública a Largo Plazo en Porción Circulante	
3.1.2.1.3.1	Conversión de Títulos y Valores de Largo Plazo en Corto Plazo	
3.1.2.1.3.1.1	Porción de Corto Plazo de Títulos y Valores de la Deuda Pública Interna de L.P.	-
3.1.2.1.3.1.2	Porción de Corto Plazo de Títulos y Valores de la Deuda Pública Externa de L.P.	-
3.1.2.1.3.2	Conversión de Préstamos de Largo Plazo en Corto Plazo	
3.1.2.1.3.2.1	Porción a Corto Plazo de Préstamos de la Deuda Pública Interna de L.P.	-
3.1.2.1.3.2.2	Porción a Corto Plazo de Préstamos de la Deuda Pública Externa de L.P.	-
3.1.2.1.4	Incremento de Otros Pasivos de Corto Plazo	<u>Variación: Saldo Final – Inicial</u> <u>de las Cuentas Contables</u>
3.1.2.1.4.1	Pasivos Diferidos	-
3.1.2.1.4.2	Fondos y Bienes de Terceros	- 9,519.00
3.1.2.1.4.3	Otros Pasivos	-
3.1.2.2	Incremento de Pasivo No Corrientes	
3.1.2.2.1	Incremento de Cuentas por Pagar a Largo Plazo	<u>Variación: Saldo Final – Inicial</u> <u>de las Cuentas Contables</u>
3.1.2.2.1.1	Proveedores por Pagar	-
3.1.2.2.1.2	Contratistas por Obras Públicas por Pagar	-
3.1.2.2.2	Incremento de Documentos por Pagar a Largo Plazo	<u>Variación: Saldo Final – Inicial</u> <u>de las Cuentas Contables</u>
3.1.2.2.2.1	Documentos Comerciales por Pagar	-
3.1.2.2.2.2	Documentos con Contratistas por Obras Públicas por Pagar	-
3.1.2.2.2.3	Otros documentos por Pagar	-
3.1.2.2.3	Colocación de Títulos y Valores a Largo Plazo	
3.1.2.2.3.1	Colocación de Títulos y Valores de la Deuda Pública Interna	-
3.1.2.2.3.2	Colocación de Títulos y Valores de la Deuda Pública Externa	-
3.1.2.2.4	Obtención de Préstamos de la Deuda Pública a Largo Plazo	
3.1.2.2.4.1	Obtención de Préstamos Internos	-
3.1.2.2.4.2	Obtención de Préstamos Externos	-
3.1.2.2.5	Incremento de Otros Pasivos a Largo Plazo	<u>Variación: Saldo Final – Inicial</u> <u>de las Cuentas Contables</u>
3.1.2.2.5.1	Pasivos Diferidos	-
3.1.2.2.5.2	Fondos y Bienes de Terceros	-
3.1.2.2.5.3	Otros Pasivos	-
3.1.3	Incremento de Patrimonio	
	<b>TOTAL DE FUENTES FINANCIERAS</b>	- 83,792,018.51
3.2	<b>APLICACIONES FINANCIERAS (Usos)</b>	
3.2.1	<b>Incremento de Activos Financieros</b>	
3.2.1.1	Incremento de Activos Financieros Corrientes (Circulantes)	
3.2.1.1.1	Incremento de Caja y Bancos (Efectivo y Equivalentes)	<u>Variación Positiva: Saldo Final – Inicial</u> <u>de las Cuentas Contables</u>
3.2.1.1.1.1	Efectivo	33,206.07
3.2.1.1.1.2	Bancos / Tesorería	-
3.2.1.1.1.3	Bancos / Dependencias y Otros	-
3.2.1.1.1.4	Inversiones Temporales ( Hasta 3 Meses)	43,591,749.46
3.2.1.1.1.5	Fondos con Afectación Específica	-
3.2.1.1.1.6	Depósitos de Fondo de Terceros en Garantía y/o Administración	-
3.2.1.1.1.7	Otro Efectivo y Equivalentes	-
3.2.1.1.2	Incremento de Inversiones Financieras de Corto Plazo (Derechos a	<u>Variación: Saldo Final – Inicial</u>



Código	Concepto	Referencia:
		Clasificador por Rubros de Ingresos (CRI), Clasificador por Objeto del Gasto (COG), Plan de Cuentas (PC).
	recibir Efectivo o Equivalentes)	<u>de las Cuentas Contables</u>
3.2.1.1.2.1	Títulos y Valores	-
3.2.1.1.2.2	Acciones y Participaciones de Capital	-
3.2.1.1.2.3	Otras Inversiones Financieras	-
3.2.1.1.3	Incremento de Cuentas por Cobrar	<u>Variación: Saldo Final – Inicial</u> <u>de las Cuentas Contables</u>
3.2.1.1.3.1	Cuentas por Cobrar	4,515,841.57
3.2.1.1.3.2	Deudores Diversos por Cobrar	857,299.45
3.2.1.1.3.3	Ingresos por Recuperar	-
3.2.1.1.3.4	Deudores por Anticipos de Tesorería	-
3.2.1.1.4	Incremento de Documentos por Cobrar	<u>Variación: Saldo Final – Inicial</u> <u>de las Cuentas contables</u>
3.2.1.1.4.1	Otros Derechos a Recibir Efectivo o Equivalentes	-
3.2.1.1.5	Préstamos Otorgados de Corto Plazo	1,838,160.71
3.2.1.1.6	Incremento de Otros Activos Financieros Corrientes	<u>Variación: Saldo Final – Inicial</u> <u>de las Cuentas Contables</u>
3.2.1.1.6.1	Anticipo a Proveedores por Adquisición de Bienes y Prestación de Servicios	106,869.15
3.2.1.1.6.2	Anticipo a Proveedores por Adquisición de Bienes Inmuebles y Muebles	-
3.2.1.1.6.3	Anticipo a Proveedores por Adquisición de Bienes Intangibles	-
3.2.1.1.6.4	Anticipo a Contratistas por Obras Públicas	-
3.2.1.1.6.5	Otros Derechos a Recibir Bienes y Servicios	-
3.2.1.1.6.6	Otros Activos Circulantes	-
3.2.1.2	Incremento de Activos Financieros No Corrientes	
3.2.1.2.1	Inversiones Financieras a Largo Plazo con Fines de Liquidez	
3.2.1.2.1.1	Compra de Acciones y Participaciones de Capital	
3.2.1.2.1.1.1	Internos	
3.2.1.2.1.1.2	Externos	
3.2.1.2.1.2	Compra de Títulos y Valores Representativos de la Deuda	
3.2.1.2.1.3	Compra de Obligaciones negociables	
3.2.1.2.1.4	Concesión de Préstamos	
3.2.1.2.1.4.1	Internos	
3.2.1.2.1.4.2	Externos	
3.2.1.2.2	Incremento de Otros Activos Financieros No Corrientes	<u>Variación: Saldo Final – Inicial</u> <u>de las Cuentas Contables</u>
3.2.1.2.2.1	Documentos por Cobrar	39,355,990.38
3.2.1.2.2.2	Deudores Diversos	-
3.2.1.2.2.3	Otros Derechos a Recibir Efectivo y Equivalentes	-
3.2.1.2.2.4	Activos Diferidos	-
3.2.1.2.2.5	Otros Activos	-
<b>3.2.2</b>	<b>Disminución de Pasivos</b>	
3.2.2.1	Disminución de Pasivos Corrientes	
3.2.2.1.1	Disminución de Cuentas por Pagar	<u>Variación: Saldo Final – Inicial</u> <u>de las Cuentas Contables</u>
3.2.2.1.1.1	Servicios Personales por Pagar	3,540,747.85
3.2.2.1.1.2	Proveedores por Pagar	4,097,361.00
3.2.2.1.1.3	Contratistas por Obras Públicas por Pagar	3,230,319.97
3.2.2.1.1.4	Participaciones y Aportaciones por Pagar	-
3.2.2.1.1.5	Transferencias Otorgadas por Pagar	-
3.2.2.1.1.6	Intereses y Comisiones y otros gastos de la Deuda Pública por Pagar	-
3.2.2.1.1.7	Retenciones y Contribuciones por Pagar	1,983,406.44
3.2.2.1.1.8	Devoluciones de la Ley de Ingresos por Pagar	-
3.2.2.1.1.9	Otras Cuentas por Pagar	-
3.2.2.1.2	Disminución de Documentos por Pagar	<u>Variación: Saldo Final – Inicial</u> <u>de las Cuentas Contables</u>
3.2.2.1.2.1	Documentos Comerciales por Pagar	-
3.2.2.1.2.2	Documentos con Contratistas por Obras Públicas por Pagar	-
3.2.2.1.2.3	Otros Documentos por Pagar	-
3.2.2.1.2.4	Títulos y Valores de la Deuda Pública Interna	-
3.2.2.1.2.5	Títulos y Valores de la Deuda Pública Externa	-
3.2.2.1.3	Amortización de la Porción Circulante de la Deuda Pública de Largo Plazo	

Código	Concepto	Referencia: Clasificador por Rubros de Ingresos (CRI), Clasificador por Objeto del Gasto (COG), Plan de Cuentas (PC).
3.2.2.1.3.1	Amortización de la Porción Circulante de la Deuda Pública de L.P. en Títulos y Valores	
3.2.2.1.3.1.1	Amortización de la Porción Circulante de la Deuda Pública Interna de L.P. en Títulos y Valores	
3.2.2.1.3.1.2	Amortización de la Porción de la Deuda Pública Externa de L.P. En Títulos y Valores	
3.2.2.1.3.2	Amortización de la Porción Circulante de la Deuda Pública de L.P. en Préstamos	
3.2.2.1.3.2.1	Amortización de la Porción Circulante de la Deuda Pública Interna de L.P. en Préstamos	
3.2.2.1.3.2.2	Amortización de la Porción Circulante de la Deuda Pública Externa de L.P. en Préstamos	
3.2.2.1.4	Disminución de Otros Pasivos de Corto Plazo	Variación: Saldo Final – Inicial de las Cuentas Contables
3.2.2.1.4.1	Pasivos Diferidos	-
3.2.2.1.4.2	Fondos y Bienes de Terceros en Garantía y/o Administración	-
3.2.2.1.4.3	Otros Pasivos	-
3.2.2.2	Disminución de Pasivos No Corrientes	
3.2.2.2.1	Disminución de Cuentas por Pagar a Largo Plazo	Variación: Saldo Final – Inicial de las Cuentas Contables
3.2.2.2.1.1	Proveedores por Pagar	-
3.2.2.2.1.2	Contratistas por Obras Públicas por Pagar	-
3.2.2.2.2	Disminución de Documentos por Pagar a Largo Plazo	
3.2.2.2.2.1	Documentos Comerciales por Pagar	-
3.2.2.2.2.2	Documentos con Contratistas por Obras Públicas por Pagar	-
3.2.2.2.2.3	Otros Documentos por Pagar	-
3.2.2.2.3	Conversión de Deuda Pública de Largo Plazo en Porción Circulante	
3.2.2.2.3.1	Conversión de Títulos y Valores de Largo Plazo en Corto Plazo	
3.2.2.2.3.1.1	Porción de Corto Plazo de Títulos y Valores de la Deuda Pública Interna	-
3.2.2.2.3.1.2	Porción de Corto Plazo de Títulos y Valores de la Deuda Pública Externa	-
3.2.2.2.3.2	Conversión de Préstamos de Largo Plazo en Corto Plazo	
3.2.2.2.3.2.1	Porción a Corto Plazo de Préstamos de la Deuda Pública Interna	-
3.2.2.2.3.2.2	Porción a Corto Plazo de Préstamos de la Deuda Pública Externa	-
3.2.2.2.4	Disminución de Otros Pasivos de Largo Plazo	
3.2.2.2.4.1	Pasivos Diferidos	-
3.2.2.2.4.2	Fondos y Bienes de Terceros en Garantía y/o Administración	-
3.2.2.2.4.3	Otros Pasivos	-
3.2.3	Disminución de Patrimonio	
	<b>TOTAL APLICACIONES FINANCIERAS</b>	<b>103,150,952.05</b>

X\* Refiere a la desagregación que obtuvieron las unidades administrativas o instancias competentes en materia de Contabilidad Gubernamental y de Ingresos, de cada orden de gobierno, del Clasificador por Rubros de Ingresos, armonizado a 2 dígitos, de acuerdo a sus necesidades en tercer y cuarto dígito, Clase y Concepto respectivamente.

X† Refiere a la desagregación que obtuvieron las unidades administrativas o instancias competentes en materia de Contabilidad Gubernamental y de Ingresos, de cada orden de gobierno, del Clasificador por Rubros de Ingresos, armonizado a 2 dígitos, de acuerdo a sus necesidades en tercer y cuarto dígito, Clase y Concepto respectivamente.

**SISTEMA ESTATAL DE EVALUACION**  
**DEPENDENCIA O ENTIDAD: INSTITUTO TECNOLÓGICO DE SONORA**  
**ANALISIS DE LAS VARIACIONES PROGRAMATICO-PRESUPUESTAL**

### **1. Justificación de las Modificaciones al Presupuesto Original e Impacto en Metas.**

La máxima autoridad del Instituto Tecnológico de Sonora es el H. Consejo Directivo, quien autoriza en forma general el presupuesto Institucional. En el transcurso del año pueden presentarse modificaciones al presupuesto, las cuales no impactan de manera directa en la estructura programática ya que ésta se define a principios del ejercicio.

En diciembre de 2019, el Consejo Directivo por medio de dictamen autoriza el presupuesto aprobado para el ejercicio 2020 por un total de \$1,219'669,915. Posteriormente, en febrero se autoriza una modificación de \$1,231'796,715 para habilitación de proyectos de desarrollo. Al mes de mayo, se presenta un presupuesto modificado por un importe de \$1,272'965,101 debido principalmente a proyectos de desarrollo, autofinanciables, fondos extraordinarios y entidades auxiliares.

En el segundo trimestre se considera un presupuesto modificado de \$1,297'787,160 en proceso de autorización presentándose un aumento en los proyectos extraordinarios.

Posteriormente, en el mes de julio el Consejo Directivo autorizó un presupuesto modificado por un monto de \$1,295'410,800, debido principalmente a una disminución en proyectos de gasto corriente y un incremento en proyectos de desarrollo, autofinanciables y fondos extraordinarios.

Para el tercer trimestre se presentó un presupuesto modificado por un monto de \$1,309'121,331 que se encontraba en proceso de autorización, principalmente por incremento en proyectos de desarrollo, autofinanciables y de fondos extraordinarios; posteriormente, en el mes de octubre se autorizó por Consejo Directivo un presupuesto modificado por \$1,248'858,286, debido a reducciones en servicios personales, entidades auxiliares y gasto corriente, así como incrementos en proyectos autofinanciables, desarrollo y fondos extraordinarios.

Para el cuarto trimestre se presenta un presupuesto modificado, por un monto de \$1,203'902,829 debido principalmente a disminuciones de gasto de operación y proyectos Desarrollo.

Se informa que dentro del concepto de subejercicio por \$61,973,939, el 49% corresponden a compromisos Institucionales para el siguiente ejercicio. Cabe aclarar que en el 51% restante se encuentran proyectos multianuales que formaron parte del presupuesto 2020.

Es importante mencionar que derivado de la operación de las áreas institucionales es necesario realizar traspasos presupuestales principalmente entre los capítulos 2000 de Materiales y suministros, 3000 Servicios generales y 4000 Transferencias, Asignaciones, Subsidios y Otras Ayudas. Lo anterior genera variaciones en estos capítulos, más no en el Presupuesto total.

Las modificaciones anteriores no tuvieron impacto directo en la estructura programática, ya que no se modificó el desarrollo de las actividades de la Institución para el cumplimiento de los procesos, acciones y metas establecidas durante la planeación de Presupuesto de Egresos. Cabe resaltar que las modificaciones realizadas se encuentran apegadas a la Ley Orgánica en sus artículos 2° y 9°. Las principales modificaciones realizadas se enlistan en la siguiente tabla:

**ANEXO A**

Ejercicio del Presupuesto por Partida / Descripción		Egresos Aprobado Anual	Egresos Modificado Anual	Ampliaciones/ (Reducciones)	Justificación
1000	Total por Capitulo 1000	964,990,509.00	909,170,958.72	- 55,819,550.28	El presupuesto para los servicios personales que se refieren a las remuneraciones del personal al servicio, tales como sueldos, honorarios, prestaciones, gastos de seguridad social, obligaciones laborales entre otras prestaciones, presenta una modificación al presupuesto autorizado, derivadas de las contrataciones no realizadas en los meses presupuestados.
21101	Materiales, útiles y equipos menores de oficina	3,295,625.80	2,524,172.82	- 771,452.98	Disminución por la realización de traspasos presupuestales necesarios para la operación de las mismas.
21201	Materiales y útiles de impresión y reproducción	61,000.00	87,726.94	26,726.94	Incremento por autorización de proyectos autofinanciables de las diversas dependencias de la Institución, así como por la realización de traspasos presupuestales necesarios para la operación de las mismas.
21401	Materiales y útiles para el procesamiento de equipos y bienes informáticos	1,547,378.08	1,648,502.84	101,124.76	Incremento por autorización de proyectos autofinanciables de las diversas dependencias de la Institución, así como por la realización de traspasos presupuestales necesarios para la operación de las mismas.
21501	Material para información	353,940.00	434,505.21	80,565.21	Incremento por autorización de proyectos autofinanciables de las diversas dependencias de la Institución, así como por la realización de traspasos presupuestales necesarios para la operación de las mismas.
21601	Material de limpieza	3,690,128.00	6,013,044.22	2,322,916.22	Incremento por la obtención de ingresos extraordinarios federal de los fondos de PROFEXCE y PRODEP, también por la autorización de proyectos de desarrollo y autofinanciables de las diversas dependencias de la Institución, así como por la realización de traspasos presupuestales necesarios para la operación de las mismas.
21701	Materiales educativos	53,548.02	352,145.81	298,597.79	Incremento por autorización de proyectos autofinanciables de las diversas dependencias de la Institución, así como por la realización de traspasos



**ANEXO A**

					presupuestales necesarios para la operación de las mismas.
21801	Placas, Engomados , Calcomanías y Hologramas	74,114.00	13,572.00	- 60,542.00	Disminución por la realización de trasposos presupuestales necesarios para la operación de las mismas.
22101	Productos alimenticios para el personal en las instalaciones	853,995.01	305,358.47	- 548,636.54	Disminución por la realización de trasposos presupuestales necesarios para la operación de las mismas.
22106	Adquisición de agua potable	232,319.00	45,851.84	- 186,467.16	Disminución por la realización de trasposos presupuestales necesarios para la operación de las mismas.
22201	Alimentación de animales	12,348.00	3,678,971.68	3,666,623.68	Incremento por autorización de proyectos autofinanciables, principalmente Posta MVZ.
22301	Utensilios para el servicio de alimentación	311,899.00	21,364.58	- 290,534.42	Disminución por la realización de trasposos presupuestales necesarios para la operación de las mismas.
23101	Productos alimenticios, agropecuarios y forestales adquiridos como materia prima	200,935.00	288,062.01	87,127.01	Incremento por la realización de trasposos presupuestales necesarios para la operación de las mismas.
23801	Mercancías Adquiridas para su Comercialización	33,702,996.00	20,408,883.13	- 13,294,112.87	Disminución al gasto de operación y proyectos de desarrollo, como medida financiera a partir de la contingencia COVID -19, así como por la realización de trasposos presupuestales necesarios para la operación de las mismas dependencias.
23901	Otros Prod Adq c/Materia Prima		35,148.00	35,148.00	Incremento por la realización de trasposos presupuestales necesarios para la operación de las mismas.
24101	Productos minerales no metálicos	808,905.00	142,756.85	- 666,148.15	Disminución por la realización de trasposos presupuestales necesarios para la operación de las mismas dependencias.
24201	Cemento y productos de concreto	126,850.00	10,078.14	- 116,771.86	Disminución por la realización de trasposos presupuestales necesarios para la operación de las mismas dependencias.
24301	Cal, yeso y productos de yeso	5,700.00	2,134.40	- 3,565.60	Disminución por la realización de trasposos presupuestales necesarios para la operación de las mismas dependencias.
24401	Madera y productos de madera	27,500.00	6,506.46	- 20,993.54	Disminución por la realización de trasposos presupuestales necesarios para la operación de las mismas dependencias.
24501	Vidrio y productos de vidrio	30,000.00	14,088.20	- 15,911.80	Disminución por la realización de trasposos presupuestales

**ANEXO A**

					necesarios para la operación de las mismas dependencias.
24601	Material eléctrico y electrónico	2,464,027.00	3,056,818.34	592,791.34	Incremento por la realización de traspasos presupuestales necesarios para la operación de las mismas.
24701	Artículos metálicos para la construcción	335,220.00	846,081.02	510,861.02	Incremento por la realización de traspasos presupuestales necesarios para la operación de las mismas.
24801	Materiales complementarios	154,022.00	32,574.00	- 121,448.00	Disminución por la realización de traspasos presupuestales necesarios para la operación de las mismas dependencias.
24901	Otros materiales y artículos de construcción y reparación	312,162.00	82,118.90	- 230,043.10	Disminución por la realización de traspasos presupuestales necesarios para la operación de las mismas dependencias.
25101	Productos químicos básicos	123,490.00	2,281,398.40	2,157,908.40	Incremento por autorización de proyectos autofinanciables y de desarrollo, principalmente de los proyectos PROFAPI, así como por la realización de traspasos presupuestales necesarios para la operación de las mismas.
25201	Fertilizantes, pesticidas y otros agroquímicos	91,400.00	73,914.00	- 17,486.00	Disminución por la realización de traspasos presupuestales necesarios para la operación de las mismas dependencias.
25301	Medicinas y productos farmacéuticos	71,700.00	287,147.71	215,447.71	Incremento por autorización de proyectos de desarrollo y autofinanciables de las diversas dependencias de la Institución, así como por la realización de traspasos presupuestales necesarios para la operación de las mismas.
25401	Mat.Accesorios y Suminis Médicos	67,068.00	365,090.16	298,022.16	Incremento por autorización de proyectos de desarrollo y autofinanciables de las diversas dependencias de la Institución, así como por la realización de traspasos presupuestales necesarios para la operación de las mismas.
25501	Materiales, accesorios y suministros de laboratorio	173,494.00	6,172,349.28	5,998,855.28	Incremento por autorización de proyectos autofinanciables y de desarrollo, principalmente de los proyectos PROFAPI y del proyecto Virus de la Mancha blanca; así como por la realización de traspasos presupuestales necesarios para la operación de las mismas.
25601	Fibras sintéticas, hules, plásticos y derivados	12,800.00	345,254.38	332,454.38	Incremento por la realización de traspasos presupuestales necesarios para la operación de las mismas.

**ANEXO A**

25901	Otros productos químicos	2,626,246.00	1,976,161.35	- 650,084.65	Disminución por la realización de trasposos presupuestales necesarios para la operación de las mismas dependencias.
26101	Combustibles	3,668,287.00	3,808,360.91	140,073.91	Incremento por la realización de trasposos presupuestales necesarios para la operación de las mismas.
26102	Lubricantes y aditivos	40,600.00	8,360.02	- 32,239.98	Disminución por la realización de trasposos presupuestales necesarios para la operación de las mismas dependencias.
27101	Vestuario y uniformes	1,788,093.00	2,351,289.91	563,196.91	Incremento por la realización de trasposos presupuestales necesarios para la operación de las mismas.
27201	Prendas de seguridad y protección personal	302,201.00	379,095.73	76,894.73	Incremento por la realización de trasposos presupuestales necesarios para la operación de las mismas.
27301	Artículos deportivos	504,080.00	340,371.34	- 163,708.66	Disminución por la realización de trasposos presupuestales necesarios para la operación de las mismas dependencias.
27401	Productos Textiles	27,228.00	6,886.47	- 20,341.53	Disminución por la realización de trasposos presupuestales necesarios para la operación de las mismas dependencias.
27501	Blancos Otros Productos Textiles, Excepto prendas de vestir	92,360.00	58,068.03	- 34,291.97	Disminución por la realización de trasposos presupuestales necesarios para la operación de las mismas dependencias.
28201	Materiales de Seguridad Publica	15,000.00	170,412.61	155,412.61	Incremento por la realización de trasposos presupuestales necesarios para la operación de las mismas.
29101	Herramientas menores	363,034.00	419,820.72	56,786.72	Incremento por la realización de trasposos presupuestales necesarios para la operación de las mismas.
29201	Refacciones y Accesorios Menores de Edificios	265,499.00	54,672.76	- 210,826.24	Disminución por la realización de trasposos presupuestales necesarios para la operación de las mismas dependencias.
29301	Refacciones y Accesorios Menores de Mobiliarios y Eq de Administración	12,280.00	2,682.50	- 9,597.50	Disminución por la realización de trasposos presupuestales necesarios para la operación de las mismas dependencias.
29401	Refacciones y accesorios menores de equipo de cómputo y tecnologías de la información	384,273.00	647,406.87	263,133.87	Incremento por la realización de trasposos presupuestales necesarios para la operación de las mismas.
29501	Refacciones y accesorios menores de equipo e instrumental médico y de laboratorio	5,000.00	780,616.79	775,616.79	Incremento por la autorización de proyecto de desarrollo y autofinanciables, así como por la realización de trasposos

## ANEXO A

					presupuestales necesarios para la operación de las mismas.
29601	Refacciones y accesorios menores de equipo de transporte	130,343.00	95,112.34	- 35,230.66	Disminución por la realización de trasposos presupuestales necesarios para la operación de las mismas dependencias.
29801	Refacciones y accesorios menores de Maquinaria y otros equipos	8,260.00	12,736.16	4,476.16	Incremento por la realización de trasposos presupuestales necesarios para la operación de las mismas.
29901	Refacciones y Accesorios Menores Otros Bienes Muebles	58,795.00	11,071.67	- 47,723.33	Disminución por la realización de trasposos presupuestales necesarios para la operación de las mismas dependencias.
	<b>Total por Capitulo 2000</b>	<b>59,486,142.91</b>	<b>60,698,745.97</b>	<b>1,212,603.06</b>	
31102	Energía Eléctrica de Escuelas	29,071,310.00	14,463,615.47	- 14,607,694.53	Disminución al gasto de operación y proyectos de desarrollo, como medida financiera a partir de la contingencia COVID -19, así como por la realización de trasposos presupuestales necesarios para la operación de las mismas dependencias.
31201	Gas	1,021,941.00	266,517.60	- 755,423.40	Disminución por la realización de trasposos presupuestales necesarios para la operación de las mismas.
31301	Agua Potable	4,627,724.00	4,922,160.39	294,436.39	Incremento por la realización de trasposos presupuestales necesarios para la operación de las mismas.
31401	Telefonía tradicional	892,610.00	356,218.27	- 536,391.73	Disminución por la realización de trasposos presupuestales necesarios para la operación de las mismas.
31501	Telefonía celular	174,104.00	153,330.02	- 20,773.98	Disminución por la realización de trasposos presupuestales necesarios para la operación de las mismas.
31701	Servicios de acceso a internet, redes y procesamiento de información	11,629,403.00	11,335,542.13	- 293,860.87	Disminución por la realización de trasposos presupuestales necesarios para la operación de las mismas.
31801	Servicio postal	204,859.00	140,717.56	- 64,141.44	Disminución por la realización de trasposos presupuestales necesarios para la operación de las mismas.
32201	Arrendamiento de Edificios	387,850.00	95,516.30	- 292,333.70	Disminución por la realización de trasposos presupuestales necesarios para la operación de las mismas.
32301	Arrendamiento de muebles, maquinaria y Equipo	7,300.00	17,912.90	10,612.90	Incremento por la realización de trasposos presupuestales necesarios para la operación de las mismas.



## ANEXO A

32401	Arrendamiento de Equipo Inst Médico y de Laboratorio	7,766.00	-	- 7,766.00	Disminución por la realización de traspasos presupuestales necesarios para la operación de las mismas.
32501	Arrendamiento de Eq de Transporte	798,422.01	581,763.72	- 216,658.29	Disminución por la realización de traspasos presupuestales necesarios para la operación de las mismas.
32601	Arrendamiento maquinaria, otros equipos y herramientas	151,443.00	75,678.00	- 75,765.00	Disminución por la realización de traspasos presupuestales necesarios para la operación de las mismas.
32701	Patentes, Regalías, y Otros	13,158,980.00	9,514,739.33	- 3,644,240.67	Disminución al gasto de operación y proyectos de desarrollo, como medida financiera a partir de la contingencia COVID -19, así como por la realización de traspasos presupuestales necesarios para la operación de las mismas dependencias.
32901	Otros Arrendamientos	28,462.00	62,635.49	34,173.49	Incremento por la realización de traspasos presupuestales necesarios para la operación de las mismas.
33101	Servicios legales, de contabilidad, auditorías y relacionados	1,069,210.00	4,197,354.98	3,128,144.98	Incremento por la obtención de ingresos extraordinarios federal de los fondos de PROFEXCE y PRODEP, también por la autorización de proyectos de desarrollo y autofinanciables de las diversas dependencias de la Institución, así como por la realización de traspasos presupuestales necesarios para la operación de las mismas.
33301	Servicios de Informática	628,154.00	1,133,244.44	505,090.44	Incremento por la autorización de proyecto de desarrollo y autofinanciables, así como por la realización de traspasos presupuestales necesarios para la operación de las mismas.
33302	Servicios de Consultoría	165,991.00	377,000.00	211,009.00	Incremento por la realización de traspasos presupuestales necesarios para la operación de las mismas.
33401	Servicios de capacitación	1,435,326.00	2,312,256.22	876,930.22	Incremento por la autorización de proyecto de desarrollo y autofinanciables, así como por la realización de traspasos presupuestales necesarios para la operación de las mismas.

**ANEXO A**

33501	Servicios de Investigación Científica y Desarrollo		1,427,008.61	1,427,008.61	Incremento por la obtención de ingresos extraordinarios federal de los fondos de PROFEXCE y PRODEP, también por la autorización de proyectos de desarrollo y autofinanciables de las diversas dependencias de la Institución, así como por la realización de traspasos presupuestales necesarios para la operación de las mismas.
33603	Impresiones y publicaciones oficiales	1,332,342.00	3,686,522.38	2,354,180.38	Incremento por autorización de proyectos de desarrollo y autofinanciables de las diversas dependencias de la Institución, principalmente de los proyectos PROFAPI así como del proyecto Servicios de MKT; así como por la realización de traspasos presupuestales necesarios para la operación de las mismas.
33605	Licitaciones, Convenios y Convocatorias	4,400.00	-	- 4,400.00	Disminución por la realización de traspasos presupuestales necesarios para la operación de las mismas.
33608	Servicio de Fotocopiado en Instalaciones	1,314,441.00	670,083.34	- 644,357.66	Disminución por la realización de traspasos presupuestales necesarios para la operación de las mismas.
33801	Servicios de vigilancia	14,458,898.00	19,917,825.69	5,458,927.69	Incremento por la realización de traspasos presupuestales necesarios para la operación de las dependencias de la institución.
33901	Servicios Profesionales, científicos y técnicos integrales	2,784,513.00	6,140,657.75	3,356,144.75	Incremento por la obtención de ingresos extraordinarios federal de los fondos de PROFEXCE y PRODEP, también por la autorización de proyectos de desarrollo y autofinanciables de las diversas dependencias de la Institución, principalmente de los proyectos PROFAPI, así como por la realización de traspasos presupuestales necesarios para la operación de las mismas.
33902	Servicios integrales	2,707,675.00	3,232,456.17	524,781.17	Incremento por autorización de proyectos autofinanciables y de desarrollo, principalmente de los proyectos PROFAPI, así como por la realización de traspasos presupuestales necesarios para la operación de las mismas.
34101	Servicios financieros y bancarios	1,526,143.00	990,161.61	- 535,981.39	Disminución por la realización de traspasos presupuestales necesarios para la operación de las mismas.

**ANEXO A**

34301	Servicios de Recaudación , Traslado y Custodia de Valores	72,000.00	40,456.23	- 31,543.77	Disminución por la realización de trasposos presupuestales necesarios para la operación de las mismas.
34401	Seguro de Responsabilidad Patrim y Fianzas	3,433,000.00	2,624,918.24	- 808,081.76	Disminución por la realización de trasposos presupuestales necesarios para la operación de las mismas.
34501	Seguro de Bienes Patrimoniales	184,227.00	57,208.87	- 127,018.13	Disminución por la realización de trasposos presupuestales necesarios para la operación de las mismas.
34701	Fletes y maniobras	85,700.00	67,280.35	- 18,419.65	Disminución por la realización de trasposos presupuestales necesarios para la operación de las mismas.
34801	Comisiones por venta	5,020,050.00	2,257,847.38	- 2,762,202.62	Disminución al gasto de operación y proyectos de desarrollo, como medida financiera a partir de la contingencia COVID -19, así como por la realización de trasposos presupuestales necesarios para la operación de las mismas dependencias.
34901	Servicios Financieros Bancarios y Comerciales integrales	65,000.00	26,404.49	- 38,595.51	Disminución por la realización de trasposos presupuestales necesarios para la operación de las mismas.
35101	Mantenimiento y conservación de inmuebles	65,000.00	12,417,877.42	12,352,877.42	Incremento por la obtención de ingresos extraordinarios federal de los fondos de PROFEXCE y PRODEP, también por la autorización de proyectos de desarrollo y autofinanciables de las diversas dependencias de la Institución, así como por la realización de trasposos presupuestales necesarios para la operación de las mismas.
35102	Mantenimiento y conservación de áreas deportivas		790,200.15	790,200.15	Incremento por la realización de trasposos presupuestales necesarios para la operación de las dependencias de la institución.
35103	Mantenimiento y conservación de paneles escolares	1,916,794.00	127,201.44	- 1,789,592.56	Disminución al gasto de operación y proyectos de desarrollo, como medida financiera a partir de la contingencia COVID -19, así como por la realización de trasposos presupuestales necesarios para la operación de las mismas dependencias.
35201	Mantenimiento y conservación de mobiliario y equipo	12,443,100.00	1,217,569.95	- 11,225,530.05	Disminución al gasto de operación y proyectos de desarrollo, como medida financiera a partir de la

## ANEXO A

					contingencia COVID -19, así como por la realización de trasposos presupuestales necesarios para la operación de las mismas dependencias.
35202	Mantenimiento y conservación de mobiliario y equipo para escuelas, laboratorios y talleres	2,741,392.00	2,892,857.93	151,465.93	Incremento por la realización de trasposos presupuestales necesarios para la operación de las dependencias de la institución.
35301	Instalaciones	57,800.00	-	- 57,800.00	Disminución por la realización de trasposos presupuestales necesarios para la operación de las mismas.
35302	Mantenimiento y conservación de bienes informáticos	6,720,083.00	6,530,157.86	- 189,925.14	Disminución por la realización de trasposos presupuestales necesarios para la operación de las mismas.
35401	Instalación Reparación Mantenimiento de Equipo Instrumental Médico y de laboratorio	22,000.00	7,068.04	- 14,931.96	Disminución por la realización de trasposos presupuestales necesarios para la operación de las mismas.
35501	Mantenimiento y conservación de equipo de transporte	1,710,143.00	837,255.00	- 872,888.00	Disminución del gastos de operación a nivel institucional como medida financiera a partir de la contingencia COVID -19, así como por la realización de trasposos presupuestales necesarios para la operación de las mismas dependencias.
35601	Reparación y mantenimiento de equipo de defensa y seguridad	5,000.00	-	- 5,000.00	Disminución por la realización de trasposos presupuestales necesarios para la operación de las mismas.
35701	Mantenimiento y conservación de maquinaria y equipo	327,701.00	367,441.63	39,740.63	Incremento por la realización de trasposos presupuestales necesarios para la operación de las dependencias de la institución.
35801	Servicios de limpieza y manejo de desechos	15,250,904.00	5,650,820.12	- 9,600,083.88	Disminución al gasto de operación y proyectos de desarrollo, como medida financiera a partir de la contingencia COVID -19, así como por la realización de trasposos presupuestales necesarios para la operación de las mismas dependencias.
35901	Servicio de Jardinería y Fumigación	689,290.00	145,625.72	- 543,664.28	Disminución por la realización de trasposos presupuestales necesarios para la operación de las mismas.
36101	Difusión por radio, televisión y otros medios de mensajes	256,334.00	281,070.00	24,736.00	Incremento por la realización de trasposos presupuestales necesarios para la operación de



**ANEXO A**

	sobre programas Gubernamentales				las dependencias de la institución.
36201	Difusión por radio, televisión y otros medios de mensajes comerciales para promover la venta de bienes o servicios	1,780,716.00	2,125,595.44	344,879.44	Incremento por la obtención de ingresos extraordinarios federal de los fondos de PROFEXCE y PRODEP, también por la autorización de proyectos de desarrollo y autofinanciables de las diversas dependencias de la Institución, así como por la realización de traspasos presupuestales necesarios para la operación de las mismas.
36601	Servicios de Creación Y Difusión de Contenido Exclusivamente a través de Internet		7,403.83	7,403.83	Incremento por la realización de traspasos presupuestales necesarios para la operación de las dependencias de la institución.
36901	Otros servicios de información		72,000.00	72,000.00	Incremento por la realización de traspasos presupuestales necesarios para la operación de las dependencias de la institución.
37101	Pasajes aéreos	2,951,822.00	2,588,124.87	- 363,697.13	Disminución por la realización de traspasos presupuestales necesarios para la operación de las mismas.
37201	Pasajes terrestres nacionales para labores en campo y de supervisión	459,392.00	256,081.85	- 203,310.15	Disminución por la realización de traspasos presupuestales necesarios para la operación de las mismas.
37501	Viáticos en el país	3,194,833.00	2,705,669.65	- 489,163.35	Disminución por la realización de traspasos presupuestales necesarios para la operación de las mismas.
37502	Gastos de Camino	762,926.05	272,931.71	- 489,994.34	Disminución por la realización de traspasos presupuestales necesarios para la operación de las mismas.
37601	Viáticos en el extranjero	525,114.00	1,100,952.13	575,838.13	Incremento por la obtención de ingresos extraordinarios federal de los fondos de PROFEXCE y PRODEP, también por la autorización de proyectos de desarrollo y autofinanciables de las diversas dependencias de la Institución, así como por la realización de traspasos presupuestales necesarios para la operación de las mismas.
37801	Servicios integrales de traslado y viáticos		49,000.00	49,000.00	Incremento por la realización de traspasos presupuestales necesarios para la operación de las dependencias de la institución.
37901	Cuotas	251,115.00	41,718.75	- 209,396.25	Disminución por la realización de traspasos presupuestales

**ANEXO A**

					necesarios para la operación de las mismas.
38101	Gastos de ceremonial	6,498,701.03	2,401,279.57	- 4,097,421.46	Disminución al gasto de operación y proyectos de desarrollo, como medida financiera a partir de la contingencia COVID -19, así como por la realización de trasposos presupuestales necesarios para la operación de las mismas dependencias.
38301	Congresos y convenciones	1,387,722.00	1,229,569.08	- 158,152.92	Disminución por la realización de trasposos presupuestales necesarios para la operación de las mismas.
38501	Gastos de Atención y Promoción	4,260.00	-	- 4,260.00	Disminución por la realización de trasposos presupuestales necesarios para la operación de las mismas.
39201	Impuestos y Derechos	2,132,587.00	1,896,614.85	- 235,972.15	Disminución por la realización de trasposos presupuestales necesarios para la operación de las mismas.
39301	Impuestos y Derechos de Importación		68,289.62	68,289.62	Incremento por la realización de trasposos presupuestales necesarios para la operación de las dependencias de la institución.
39501	Penas, Multas, Accesorios y Actualizaciones		309,319.80	309,319.80	Incremento por la realización de trasposos presupuestales necesarios para la operación de las dependencias de la institución.
39801	Imp S/Nomina y otros derivan de la Relación Laboral	15,750,000.00	13,723,745.28	- 2,026,254.72	Disminución al gasto de operación y proyectos de desarrollo, como medida financiera a partir de la contingencia COVID -19, así como por la realización de trasposos presupuestales necesarios para la operación de las mismas dependencias.
	<b>Total por Capitulo 3000</b>	<b>176,353,973.09</b>	<b>151,258,475.62</b>	<b>- 25,095,497.47</b>	
44101	Ayudas Sociales a Personas	4,000.00	388,254.98	384,254.98	Incremento por la realización de trasposos presupuestales necesarios para la operación de las dependencias de la institución.
44106	Premios, Recompensas, Pensiones de Gracias y Pensión Recreativa Estudiantil		23,551.00	23,551.00	Incremento por la realización de trasposos presupuestales necesarios para la operación de las dependencias de la institución.

## ANEXO A

44203	Becas de Educación Media y Superior	15,816,723.00	32,847,339.52	17,030,616.52	Incremento por la obtención de ingresos extraordinarios federal de los fondos de PROFEXCE y PRODEP, también por la autorización de proyectos autofinanciables y de desarrollo PROFAPI principalmente, así como por la realización de traspasos presupuestales necesarios para la operación de las mismas.
44301	Ayudas Sociales a Instituciones de Enseñanza	21,000.00	38,127.96	17,127.96	Incremento por la realización de traspasos presupuestales necesarios para la operación de las dependencias de la institución.
44402	Apoyos a la Investigación Científica y Tecnológica De Instituciones Académicas y Sector Público		440,000.00	440,000.00	Incremento por la autorización de proyecto autofinanciable Genómica funcional aplicada a la caracterización del efecto antimicrobiano del orégano.
	<b>Total por Capitulo 4000</b>	<b>15,841,723.00</b>	<b>33,737,273.46</b>	<b>17,895,550.46</b>	
51101	Muebles de oficina y estantería	1,337,500.00	3,231,058.06	1,893,558.06	Incremento por la realización de traspasos presupuestales necesarios para la operación de las dependencias de la institución.
51201	Muebles excepto de Oficina y Estantería		332,526.40	332,526.40	Incremento por autorización de proyectos autofinanciables de las diversas dependencias de la Institución, así como por la realización de traspasos presupuestales necesarios para la operación de las mismas.
51301	Bienes artísticos, culturales y científicos		170,218.94	170,218.94	Incremento por la realización de traspasos presupuestales necesarios para la operación de las dependencias de la institución.
51501	Equipo de cómputo y de tecnologías de la información	126,700.00	9,398,753.22	9,272,053.22	Incremento por la obtención de ingresos extraordinarios federal de los fondos de PROFEXCE y PRODEP, también por la autorización de proyectos autofinanciables y de desarrollo PROFAPI y Fortalecimiento a la Plataforma Educativa Virtual Institucional principalmente, así como por la realización de traspasos presupuestales necesarios para la operación de las mismas.

## ANEXO A

51901	Otros mobiliarios y equipo de administración	366,900.00	703,984.28	337,084.28	Incremento por autorización de proyectos autofinanciables de las diversas dependencias de la Institución, así como por la realización de trasposos presupuestales necesarios para la operación de las mismas.
51902	Mobiliario y equipo para escuelas, laboratorios y talleres		2,329,153.15	2,329,153.15	Incremento por autorización de proyectos de las diversas dependencias de la Institución principalmente del proyecto Equipamiento Arquitectura 2020, así como por la realización de trasposos presupuestales necesarios para la operación de las mismas.
52101	Equipos y aparatos audiovisuales		531,446.55	531,446.55	Incremento por la realización de trasposos presupuestales necesarios para la operación de las dependencias de la institución.
52201	Aparatos Deportivos	66,467.00	143,574.01	77,107.01	Incremento por la realización de trasposos presupuestales necesarios para la operación de las dependencias de la institución.
52301	Cámaras fotográficas y de video		385,254.36	385,254.36	Incremento por autorización de proyectos autofinanciables de las diversas dependencias de la Institución, así como por la realización de trasposos presupuestales necesarios para la operación de las mismas.
52901	Otros Mob y Eq Educa.Re		306,570.77	306,570.77	Incremento por autorización de proyectos autofinanciables de las diversas dependencias de la Institución, así como por la realización de trasposos presupuestales necesarios para la operación de las mismas.
53101	Equipo Médico y de Laboratorio		3,986,528.59	3,986,528.59	Incremento por la obtención de ingresos extraordinarios federal de los fondos de PROFEXCE y PRODEP, también por la autorización de proyectos de desarrollo PROFAPI, así como por la realización de trasposos presupuestales necesarios para la operación de las mismas.
53201	Instrumental Méd y Laboratorio		85,503.60	85,503.60	Incremento por la realización de trasposos presupuestales necesarios para la operación de las dependencias de la institución.
54101	Automóviles y Camiones		10,000.00	10,000.00	Incremento por la realización de trasposos presupuestales necesarios para la operación de



**ANEXO A**

					las dependencias de la institución.
56101	Maquinaria y equipo agropecuario		42,961.36	42,961.36	Incremento por la realización de traspasos presupuestales necesarios para la operación de las dependencias de la institución.
56201	Maquinaria y equipo industrial		99,364.54	99,364.54	Incremento por autorización de proyectos autofinanciables y de desarrollo PROFAPI principalmente, así como por la realización de traspasos presupuestales necesarios para la operación de las dependencias institucionales.
56401	Sistemas de aire acondicionado, calefacción y refrigeración industrial y Comercial	600,000.00	21,294.99	- 578,705.01	Disminución por la realización de traspasos presupuestales necesarios para la operación de las mismas dependencias.
56501	Equipo de comunicación y telecomunicación		86,641.54	86,641.54	Incremento por autorización de proyectos autofinanciables de las diversas dependencias de la Institución, así como por la realización de traspasos presupuestales necesarios para la operación de las mismas.
56601	Equipos De Generación Eléctrica, Aparatos Y Accesorios Eléctricos		14,071.14	14,071.14	Incremento por la realización de traspasos presupuestales necesarios para la operación de las mismas.
56701	Herramientas	500,000.00	301,846.46	- 198,153.54	Disminución por la realización de traspasos presupuestales necesarios para la operación de las mismas dependencias.
56902	Otros Bienes Muebles Por Arrendamiento Financiero		371,862.41	371,862.41	Incremento por la realización de traspasos presupuestales necesarios para la operación de las mismas.
58301	Edificios y Locales		92,000.00	92,000.00	Incremento por autorización de proyectos autofinanciables de las diversas dependencias de la Institución, así como por la realización de traspasos presupuestales necesarios para la operación de las mismas.
59101	Software		61,518.61	61,518.61	Incremento por autorización de proyectos autofinanciables de las diversas dependencias de la Institución, así como por la realización de traspasos presupuestales necesarios para la operación de las mismas.
	<b>Total por Capitulo 5000</b>	<b>2,997,567.00</b>	<b>22,706,132.98</b>	<b>19,708,565.98</b>	

**ANEXO A**

62201	Construcción		26,085,523.67	26,085,523.67	Incremento por la obtención de ingresos extraordinarios FAM 2020 para adecuaciones y mejoras para el laboratorio LV-500 de Química y Ciencias básicas, Unidad Obregón, Campus Náinari y para el edificio de aulas A-100, Unidad Obregón, Campus Centro, así como la realización de traspasos presupuestales necesarios para la operación de las mismas.
62202	Ampliación		218,126.13	218,126.13	Incremento por autorización de proyecto Autofinanciable Ampliación CUDEDEC.
62203	Remodelación y Rehabil		27,592.55	27,592.55	Incremento por la realización de traspasos presupuestales necesarios para la operación de las mismas.
	<b>Total por Capitulo 6000</b>	-	<b>26,331,242.35</b>	<b>26,331,242.35</b>	
<b>Total del Gasto</b>		<b>\$1,219,669,915.00</b>	<b>\$1,203,902,829.10</b>	<b>-\$15,767,085.90</b>	

**Metas programadas y realizadas a más del 100%**

- *Cobertura en Educación Superior*

Se atendieron 92 alumnos de profesional asociado y a 16,642 estudiantes de licenciatura de manera remota, acorde a las instrucciones de la Secretaría de Salud relacionadas con la pandemia.

- *Porcentaje de alumnos inscritos en programas acreditados reconocidos por su calidad*

Durante el 2020 se atendieron los procesos de evaluación de los programas educativos del ITSON, renovando las acreditaciones cuya vigencia culminaban en este periodo y dando seguimiento a las recomendaciones de los organismos acreditadores.

- *Número de convenios de colaboración entre el ITSON y escuelas de nivel medio superior del Estado de Sonora*

Se mantuvo el número de convenios de trabajo con preparatorias del Estado de Sonora ubicadas en Puerto Peñasco, Nogales, Hermosillo, Guaymas y Ciudad Obregón para llevar a cabo la validación de estudios en alumnos de nivel medio superior.

- *% de alumnos que reciben becas*

Durante el segundo semestre se otorgaron 2,196 becas, principalmente a través del programa Moisés Vázquez Gudiño, el cual benefició a 842 jóvenes de nuevo ingreso.

- *% de eficiencia terminal*

En el 2015 ingresaron 3,634 alumnos de nuevo ingreso, de los cuales, 835 egresaron en el periodo enero- mayo o durante los cursos de verano del 2020

- *Porcentaje de profesores de tiempo completo con perfil PRODEP*

Este resultado se debe a la baja laboral de algunos profesores de tiempo completo, a la contratación de nuevos profesores que durante la convocatoria 2020 solicitaron el perfil, así como otros PTC que convocaron por primera vez.

- *Número de talleres de actualización dirigido a personal de las preparatorias incorporadas*

Se capacitó al personal administrativo, orientadores, personal de apoyo administrativo y docentes adscritos a las 21 escuelas preparatorias incorporadas al ITSON, a través de la Jornada de capacitación 2020 Online y del Cuarto Foro de Orientación Educativa Online.

- *Número de consultas en servicios a la salud física y emocional*

Se atendieron a los alumnos en consultas de apoyo psicológico y nutrición a través de videollamadas con la app Google Meet, en las cuales se dio seguimiento a los alumnos en sus procesos, siendo la respuesta de ellos permanente; además, se brindó orientación en salud con apoyo de enfermería.

- *Alumnos atendidos en actividades de servicios de tutoría*

Durante el segundo semestre se brindó el servicio principalmente a alumnos de nuevo ingreso; atendiendo a 3,220 alumnos en la Unidad Obregón, a 422 en la Unidad Navojoa, 389 en la Unidad Guaymas y 105 en la Unidad Empalme

- *Número de alumnos que realizan práctica profesional*

En este período se contó con la participación de 470 alumnos practicantes, gracias a los programas educativos que ofrecieron las prácticas en este semestre.

- *Número de profesores (PTC y auxiliares) con capacitación pedagógica*

Durante el segundo semestre se realizaron diversas capacitaciones a docentes, principalmente en el manejo de herramientas de educación a distancia.

- *Índice de Satisfacción del usuario*

Resultado obtenido gracias a la calidad en los procesos, la formalidad de los procedimientos, la calidez de las personas para atender a los clientes, las iniciativas y acciones tomadas para mejorar y el monitoreo constante. Los aspectos cualitativos que apoyaron al cumplimiento de este indicador son los siguientes:

- Involucramiento de la Dirección y Responsables de Área.
- La cultura organizacional orientada a la evaluación y seguimiento.
- La gestión de recursos para solventar la inversión necesaria para mantener el Sistema de Gestión de Calidad (SGC).
- La voluntad de los Colaboradores para mantener el SGC.
- La cultura organizacional orientada a la mejora continua.

- *Número de procedimientos certificados*

Se mantienen 148 procedimientos certificados según lo establecido; durante el cuarto trimestre se realizó la auditoría interna del SGC y se tiene programado la recertificación de los mismos en el primer semestre del 2021

- *% de seguimiento de hallazgos de auditorías externas por organismos fiscalizadores*

El Instituto Superior de Auditoría y Fiscalización del Estado de Sonora, durante el primer trimestre de 2020 dio inicio a 10 auditorías para la cuenta pública 2019, recibiendo 18 recomendaciones y 30

observaciones. Al finalizar el cuarto trimestre de 2020, se ha dado seguimiento al 100% de los 48 resultados, de los cuales a la fecha se han solventado 24.

**Metas Programadas y Realizadas a menos del 100%**

- *Número de programas de becas internos*

Se otorgaron becas a los alumnos a través de los programas: Moisés Vázquez Gudiño, Alumnos de Alto rendimiento Académico (ARA), estudios incorporados, becas deportivas, becas de arte, ayudantías y de la fundación ITSON.

Debido a la pandemia se suspendieron todos los programas de movilidad, por lo que no fue posible otorgar este tipo de becas

- *Número de convenios generales institucionales*


Durante el periodo se concluyeron dos convenios, quedando otros dos en proceso de gestión, esperando puedan oficializarse a principios del 2021

**2. Información relativa a Fideicomisos Públicos (Este apartado aplica sólo a los Fideicomisos Públicos)**

Nada que presentar

**3. Información complementaria que el Ente Público considere conveniente.**

Cada formato ETCA presenta su nota complementaria, por lo que no se requiere información adicional.



---

**Dra. Nidia Josefina Ríos Vázquez**  
Directora de Planeación Institucional  
Instituto Tecnológico de Sonora



Nombre de la Entidad  
Desglose de saldo en Bancos e Inversiones  
Al 31 de Diciembre de 2020  
(pesos)

Anexo B

TRIMESTRE: CUARTO

Desglose del saldo presentado en el formato ETCA-I-02, en el inciso A2), de la Cuenta: BANCOS/TESORERÍA				
Datos de la Cuenta Bancaria				Tipo de Recurso (1)
	Institución Bancaria	Número de Cuenta	Saldo	
1	BANAMEX	010245387	11,674.81	Estatal
2	BANAMEX	067688635	95,384.18	Estatal
3	BANCOMER	0155681928	11,466.90	Estatal
4	BANCOMER	0103183564	2,932,854.88	Estatal
5	BANCOMER	0111955020	323,365.52	Estatal
6	BANCOMER	0111989642	64,019.00	Estatal
7	BANCOMER	0112000407	18,616.26	Estatal
8	BANCOMER	0112103311	26.80	Federal
9	BANCOMER	0112390108	13,820.43	Estatal
10	BANCOMER	0112535882	1,932,569.72	Estatal
11	BANCOMER	0113206637	2,350,736.81	Estatal
12	BANCOMER	0113255654	6,440.15	Estatal
13	BANCOMER	0113278360	263,333.71	Estatal
14	BANCOMER	0113424073	44,280.29	Estatal
15	BANCOMER	0113434761	62,247.92	Estatal
16	BANCOMER	0113580490	1,458.00	Estatal
17	BANCOMER	0113580512	3.60	Federal
18	BANCOMER	0113618730	6,612.79	Estatal
19	BANCOMER	0158741387	199,883.17	Estatal
20	BANCOMER	0165531845	1,884,202.60	Estatal
21	BANCOMER	0170572543	34,689.59	Estatal
22	BANCOMER	0170573329	61,804.62	Estatal
23	BANCOMER	0170574643	18,410.72	Estatal
24	BANCOMER	0170574856	33,640.41	Estatal
25	BANCOMER	0170578215	42,055.49	Estatal
26	BANCOMER	0170579041	89,580.10	Estatal
27	BANCOMER	0170579181	34,062.94	Estatal
28	BANCOMER	0170579971	44,196.69	Estatal
29	BANCOMER	0198731829	1,009,854.94	Estatal
30	BANCOMER	0444107152	7,967,124.19	Estatal
31	BANCOMER	0198573778	2,174,711.83	Estatal
32	BANCOMER	0113677796	203,831.31	Federal
33	BANCOMER	0113681580	272,687.43	Federal
34	BANCOMER	0113682188	230,716.96	Federal
35	BANCOMER	0113687740	137,332.74	Federal
36	BANCOMER	0113846571	10,000.97	Estatal
37	BANCOMER	0113846636	10,000.97	Estatal
38	BANCOMER	0113846660	10,000.97	Estatal
39	BANCOMER	0113846695	10,000.97	Estatal
40	BANCOMER	0114239873	946.15	Federal
41	BANCOMER	0114239970	1,022,125.12	Federal
42	BANCOMER	0114240022	48.35	Estatal
43	BANCOMER	0114685423	368,019.71	Federal
44	BANCOMER	0115195195	13.11	Federal

Nombre de la Entidad  
Desglose de saldo en Bancos e Inversiones  
Al 31 de Diciembre de 2020  
(pesos)

Anexo B

TRIMESTRE: CUARTO

45	BANCOMER	0115409616	4,733,060.51	Federal
46	BANCOMER	0115383676	15,320.23	Federal
47	BANCOMER	0114161262	4.00	Estatal
48	BANCOMER	0115390168	128,216.28	Estatal
49	BANCOMER	0115493919	14,312.89	Federal
50	BANCOMER	0115728533	13,609.43	Federal
51	BANCOMER	0115864224	1,711,252.85	Federal
52	BANCOMER	0115897653	198,019.57	Federal
53	BANORTE	01012343765	136,316.13	Federal
54	BANORTE	01021849438	151,602.95	Federal
55	BANORTE	01037304901	16,046.37	Estatal
56	BANORTE	01037773235	71,649.26	Estatal
57	BANORTE	01046127933	26,286.88	Estatal
58	BANORTE	0137400957	35,193.27	Estatal
59	BANORTE	0207798306	10,001.00	Estatal
60	BANORTE	0211746023	51,464.65	Estatal
61	BANORTE	0212258112	150,354.05	Estatal
62	BANORTE	0212259931	100,766.59	Estatal
63	BANORTE	0225409857	27,373.76	Estatal
64	BANORTE	0234064931	173,855.09	Estatal
65	BANORTE	0467879278	143,112.32	Estatal
66	BANORTE	0469853683	1,004,786.91	Estatal
67	BANORTE	0629004734	170,727.41	Estatal
68	BANORTE	0662836236	16,453.94	Estatal
69	BANORTE	0663562390	152,649.16	Estatal
70	BANORTE	0695479668	41,089.98	Estatal
71	BANORTE	0816846515	542,091.20	Estatal
72	BANORTE	0849361098	37,616.95	Estatal
73	BANORTE	1031259700	366,797.07	Federal
74	BANORTE	1042798746	124,260.93	Estatal
75	BANORTE	1042802894	263,678.24	Estatal
76	HSBC	0877001576	83,099.54	Estatal
77	HSBC	4008648073	45,615.97	Estatal
78	HSBC	4016343477	23,317.20	Estatal
79	HSBC	877001493	87,450.36	Estatal
80	SANTANDER	65500581937	69,059.62	Estatal
81	SANTANDER	65502604922	30,092.85	Estatal
82	SANTANDER	65502628927	15,867.74	Estatal
83	SANTANDER	65502628992	60,448.63	Estatal
84	SANTANDER	65502629021	71,371.20	Estatal
85	SANTANDER	65502629052	5,518.76	Estatal
86	SANTANDER	65502629083	22,768.31	Estatal
87	SANTANDER	65502629112	42,969.96	Estatal
88	SANTANDER	65502637885	14,671.25	Estatal
89	SANTANDER	65502932876	250,441.80	Estatal
<b>TOTAL</b>			<b>35,459,516.88</b>	

"Bajo protesta de decir verdad declaramos que los Estados Financieros y sus Notas, son razonablemente correctos y son responsabilidad del emisor"

1) Tipo de Recurso: Federal o Estatal (incluye Ingresos Propios)

Nota: En caso de que la cuenta bancaria tenga los dos tipos de recursos, presentar dos veces la misma cuenta separando los saldos por tipo de recurso.

Nombre de la Entidad  
Desglose de saldo en Bancos e Inversiones  
Al 31 de Diciembre de 2020  
(pesos)

Anexo B

TRIMESTRE: CUARTO

Desglose del saldo presentado en el formato ETCA-I-02, en el inciso A4), de la Cuenta: INVERSIONES TEMPORALES (HASTA 3 MESES)				
Datos de la Cuenta Bancaria				Tipo de Recurso (1)
	Institución Bancaria	Número de Cuenta	Saldo	
1	BANCOMER	0165531845	7,412,664.12	Estatal
2	BANCOMER	0103183564	16,193,244.00	Estatal
3	BANCOMER	0170572543	1,232,764.78	Estatal
4	BANCOMER	0170573329	450.95	Estatal
5	BANCOMER	0170579041	691,904.88	Estatal
6	BANCOMER	0170578215	6,408,224.21	Estatal
7	BANCOMER	0170579181	1,936.47	Estatal
8	BANCOMER	0170579971	2,334.37	Estatal
9	BANCOMER	0170574856	185.68	Estatal
10	BANCOMER	0444107152	9,142,654.13	Estatal
11	BANCOMER	0198731829	8,670,362.38	Estatal
12	BANCOMER	0170574643	1,883.42	Estatal
13	BANCOMER	0112058499	1.36	Federal
14	BANCOMER	0114239970	19,533,458.65	Federal
15	BANCOMER	0114239873	6,449,189.46	Federal
16	BANCOMER	0115195195	7,888,487.32	Federal
17	SANTANDER	66502932876	8,821,412.76	Estatal
TOTAL			92,451,158.94	

Desglose del saldo presentado en el formato ETCA-I-02, en el inciso B1), de la Cuenta: INVERSIONES FINANCIERAS DE CORTO PLAZO				
Datos de la Cuenta Bancaria				Tipo de Recurso (1)
	Institución Bancaria	Número de Cuenta	Saldo	
1				
2				
3				
4				
5				
6				
7				
8				
9				
<b>INCLUIR TODAS LAS CUENTAS</b> Nota : Este formato No Aplica Órganos Autónomos Poder Legislativo, Poder Judicial				
TOTAL			0	

Desglose del saldo presentado en el formato ETCA-I-02, en el inciso A) del Activo No Circulante, de la Cuenta: INVERSIONES FINANCIERAS A LARGO PLAZO				
Datos de la Cuenta Bancaria				Tipo de Recurso (1)
	Institución Bancaria	Número de Cuenta	Saldo	
1	BANCOMER	273128	118,490,461.00	Estatal
2	BANCOMER	419994	56,412,627.43	Estatal
3	BANCOMER	273524	2,844,194.70	Estatal
4	BANCOMER	273524 S2	1,217,391.99	Estatal
5	BANCOMER	27352-4 S3	3,060,742.58	Federal

Nombre de la Entidad  
Desglose de saldo en Bancos e Inversiones  
Al 31 de Diciembre de 2020  
(pesos)

Anexo B

TRIMESTRE: CUARTO


6	BANCOMER	C-4101390	103,518,530.02	Estatal
7	BANCOMER	C-4101408	12,510,657.80	Estatal
8	BANCOMER	409501-4 S5	7,140,040.51	Federal
9	BANCOMER	27352-4 S4	4,665,662.75	Federal
10	SANTANDER	02001821001	160,826,377.28	Estatal
11	Diag. Integrales en Pat. Anima		2,500.00	Federal
12	NOVUTEK. S.C.		17,745,000.00	Estatal
13	Metodo de participación		28,416,492.63	Federal
14	Parque Tecnológico SONORASOFT		61,514,267.64	Estatal
<b>TOTAL</b>			<b>578,364,946.33</b>	

"Bajo protesta de decir verdad declaramos que los Estados Financieros y sus Notas, son razonablemente correctos y son responsabilidad del emisor"

1) Tipo de Recurso: Federal o Estatal (incluye Ingresos Propios)

Nota: En caso de que la cuenta bancaria tenga los dos tipos de recursos, presentar dos veces la misma cuenta separando los saldos por tipo de recurso.

  
Mtra. Gladys Guadalupe Peralta Rodríguez  
Directora de Recursos Financieros

  
Dr. Rodolfo Valenzuela Reynaga  
Vicerrector Administrativo