



Instituto Tecnológico de Sonora
5 de Febrero No. 818 sur
Teléfono (644) 410-09-00 Apdo. 335
C.P. 85000 Ciudad Obregón, Sonora, México.
www.itson.mx

INSTITUTO TECNOLÓGICO DE SONORA

Evaluación Trimestral de
Contabilidad Armonizada 2021

Cuarto Trimestre



Instituto Tecnológico de Sonora
5 de Febrero No. 818 sur
Teléfono (644) 410-09-00 Apdo. 335
C.P. 85000 Ciudad Obregón, Sonora, México.
www.itson.mx

I. INFORMACIÓN CONTABLE

Instituto Tecnológico de Sonora
Estado de Situación Financiera
Al 31 de Diciembre de 2021


ETCA-I-01

TRIMESTRE: CUARTO

ACTIVO	2021	2020	PASIVO	2021	2020
Activo Circulante			Pasivo Circulante		
Efectivo y Equivalentes	187,662,467.81	140,614,139.19	Cuentas por Pagar a Corto Plazo	37,797,665.55	52,323,072.49
Derechos a Recibir Efectivo o Equivalentes	163,535,256.44	187,516,181.96	Documentos por Pagar a Corto Plazo	-	-
Derechos a Recibir Bienes o Servicios	6,405,303.57	6,920,641.93	Porción a Corto Plazo de la Deuda Pública a Largo Plazo	-	-
Inventarios	110,383,057.72	118,500,496.14	Títulos y Valores a Corto Plazo	-	-
Almacenes	282,030.25	366,859.10	Pasivos Diferidos a Corto Plazo	-	-
Estimación por Pérdida o Deterioro de Activos Circulantes	- 11,418,594.84	- 11,418,594.84	Fondos y Bienes de Terceros en Garantía y/o Administración a Corto Plazo	1,007,619.85	1,007,312.85
Otros Activos Circulantes	10,000.00		Provisiones a Corto Plazo	-	-
			Otros Pasivos a Corto Plazo	-	-
Total de Activos Circulantes	456,859,520.95	442,499,723.48	Total de Pasivos Circulantes	38,805,285.40	53,330,385.34
Activo No Circulante			Pasivo No Circulante		
Inversiones Financieras a Largo Plazo	610,854,168.37	563,795,376.48	Cuentas por Pagar a Largo Plazo	-	-
Derechos a Recibir Efectivo o Equivalentes a Largo Plazo	37,568,604.03	44,457,251.44	Documentos por Pagar a Largo Plazo	-	-
Bienes Inmuebles, Infraestructura y Construcciones en Proceso	1,987,275,901.91	1,970,767,545.35	Deuda Pública a Largo Plazo	-	-
Bienes Muebles	872,023,704.80	850,818,054.26	Pasivos Diferidos a Largo Plazo	-	-
Activos Intangibles	12,136,327.90	12,002,702.56	Fondos y Bienes de Terceros en Garantía y/o en Administración a Largo Plazo	-	-
Depreciación, Deterioro y Amortización Acumulada de Bienes	- 1,706,147,022.85	- 1,617,190,568.96	Provisiones a Largo Plazo	-	-
Activos Diferidos	81,316.37	81,316.37			
Estimación por Pérdida o Deterioro de Activos no Circulantes	-	-			
Otros Activos no Circulantes	-	-			
Total de Activos No Circulantes	1,813,793,000.53	1,824,731,677.50	Total de Pasivos No Circulantes	-	-
Total de Activos	2,270,652,521.48	2,267,231,400.98	Total de Pasivo	38,805,285.40	53,330,385.34
			Hacienda Pública/Patrimonio		
			Hacienda Pública/Patrimonio Contribuido	1,168,055,770.38	1,167,873,286.03
			Aportaciones	518,752,876.78	518,752,876.78
			Donaciones de Capital	200,918,838.41	200,736,354.06
				448,384,055.19	448,384,055.19
			Actualización de la Hacienda Pública/Patrimonio		
			Hacienda Pública/Patrimonio Generado	1,050,845,042.19	1,033,081,306.10
			Resultados del Ejercicio (Ahorro/ Desahorro)	24,359,237.07	69,935,106.75
			Resultados de Ejercicios Anteriores	- 269,729,861.80	- 199,794,755.05
			Revalúos	40,437,149.21	40,437,149.21
			Reservas	1,251,882,016.40	1,251,882,016.40
			Rectificaciones de Resultados de Ejercicios Anteriores	3,896,501.31	10,492,002.29
			Exceso o Insuficiencia en la Actualización de la Hacienda Pública/Patrimonio	12,946,423.51	12,946,423.51
			Resultado por Posición Monetaria	12,946,423.51	12,946,423.51
			Resultado por Tenencia de Activos no Monetarios		
			Total Hacienda Pública/Patrimonio	2,231,847,236.08	2,213,901,015.64
			Total de Pasivo y Hacienda Pública/Patrimonio	2,270,652,521.48	2,267,231,400.98

"Bajo protesta de decir verdad declaramos que los Estados Financieros y sus Notas, son razonablemente correctos y son responsabilidad del emisor"


Mtra. Gladys Guadalupe Peralta Rodríguez
Directora de Recursos Financieros


Dr. Rodolfo Valenzuela Reynaga
Vicerrector Administrativo

Instituto Tecnológico de Sonora
Estado de Situación Financiera - Detallado - LDF
A 31 de Diciembre de 2020 y al 31 de Diciembre de 2021 (b)


ETCA-I-02


TRIMESTRE: **CUARTO**

(PESOS)

Concepto (c)	2021	31 de diciembre de 2020	Concepto (c)	2021	31 de diciembre de 2020
ACTIVO			PASIVO		
Activo Circulante			Pasivo Circulante		
a. Efectivo y Equivalentes (a=a1+a2+a3+a4+a5+a6+a7)	187,662,467.81	140,614,139.19	a. Cuentas por Pagar a Corto Plazo (a=a1+a2+a3+a4+a5+a6+a7+a8+a9)	37,797,665.55	52,323,072.49
a1) Efectivo	312,438.23	331,956.26	a1) Servicios Personales por Pagar a Corto Plazo	1,846,792.00	8,075,301.87
a2) Bancos/Tesorería	29,751,450.96	35,499,429.39	a2) Proveedores por Pagar a Corto Plazo	7,862,600.53	11,277,410.63
a3) Bancos/Dependencias y Otros			a3) Contratistas por Obras Públicas por Pagar a Corto Plazo	5,141,587.55	6,432,009.26
a4) Inversiones Temporales (Hasta 3 meses)	151,879,897.35	92,555,641.29	a4) Participaciones y Aportaciones por Pagar a Corto Plazo	-	-
a5) Fondos con Afectación Específica	5,718,681.27	12,227,112.25	a5) Transferencias Otorgadas por Pagar a Corto Plazo	-	-
a6) Depósitos de Fondos de Terceros en Garantía y/o Administración			a6) Intereses, Comisiones y Otros Gastos de la Deuda Pública por Pagar a Corto Plazo	-	-
a7) Otros Efectivos y Equivalentes			a7) Retenciones y Contribuciones por Pagar a Corto Plazo	18,859,748.56	22,232,225.22
b. Derechos a Recibir Efectivo o Equivalentes (b=b1+b2+b3+b4+b5+b6+b7)	163,535,256.44	187,516,181.96	a8) Devoluciones de la Ley de Ingresos por Pagar a Corto Plazo	-	-
b1) Inversiones Financieras de Corto Plazo			a9) Otras Cuentas por Pagar a Corto Plazo	4,086,936.91	4,306,125.51
b2) Cuentas por Cobrar a Corto Plazo	100,992,801.84	103,255,842.37	b. Documentos por Pagar a Corto Plazo (b=b1+b2+b3)	-	-
b3) Deudores Diversos por Cobrar a Corto Plazo	61,315,426.31	82,607,906.31	b1) Documentos Comerciales por Pagar a Corto Plazo	-	-
b4) Ingresos por Recuperar a Corto Plazo			b2) Documentos con Contratistas por Obras Públicas por Pagar a Corto Plazo	-	-
b5) Deudores por Anticipos de la Tesorería a Corto Plazo			b3) Otros Documentos por Pagar a Corto Plazo	-	-
b6) Préstamos Otorgados a Corto Plazo	1,227,028.29	1,652,433.28	c. Porción a Corto Plazo de la Deuda Pública a Largo Plazo (c=c1+c2)	-	-
b7) Otros Derechos a Recibir Efectivo o Equivalentes a Corto Plazo			c1) Porción a Corto Plazo de la Deuda Pública	-	-
c. Derechos a Recibir Bienes o Servicios (c=c1+c2+c3+c4+c5)	6,405,303.57	6,920,641.93	c2) Porción a Corto Plazo de Arrendamiento Financiero	-	-
c1) Anticipo a Proveedores por Adquisición de Bienes y Prestación de Servicios a Corto Plazo	6,405,303.57	6,920,641.93	d. Títulos y Valores a Corto Plazo	-	-
c2) Anticipo a Proveedores por Adquisición de Bienes Inmuebles y Muebles a Corto Plazo	-	-	e. Pasivos Diferidos a Corto Plazo (e=e1+e2+e3)	-	-
c3) Anticipo a Proveedores por Adquisición de Bienes Intangibles a Corto Plazo	-	-	e1) Ingresos Cobrados por Adelantado a Corto Plazo	-	-
c4) Anticipo a Contratistas por Obras Públicas a Corto Plazo	-	-	e2) Intereses Cobrados por Adelantado a Corto Plazo	-	-
c5) Otros Derechos a Recibir Bienes o Servicios a Corto Plazo	-	-	e3) Otros Pasivos Diferidos a Corto Plazo	-	-
d. Inventarios (d=d1+d2+d3+d4+d5)	110,383,057.72	118,500,496.14	f. Fondos y Bienes de Terceros en Garantía y/o Administración a Corto Plazo (f=f1+f2+f3+f4+f5+f6)	1,007,619.85	1,007,312.85
d1) Inventario de Mercancías para Venta	110,383,057.72	118,500,496.14	f1) Fondos en Garantía a Corto Plazo	1,007,619.85	1,007,312.85
d2) Inventario de Mercancías Terminadas	-	-	f2) Fondos en Administración a Corto Plazo	-	-
d3) Inventario de Mercancías en Proceso de Elaboración	-	-	f3) Fondos Contingentes a Corto Plazo	-	-
d4) Inventario de Materias Primas, Materiales y Suministros para Producción	-	-	f4) Fondos de Fideicomisos, Mandatos y Contratos Análogos a Corto Plazo	-	-
d5) Bienes en Tránsito	-	-	f5) Otros Fondos de Terceros en Garantía y/o Administración a Corto Plazo	-	-
e. Almacenes	282,030.25	366,859.10	f6) Valores y Bienes en Garantía a Corto Plazo	-	-
f. Estimación por Pérdida o Deterioro de Activos Circulantes (f=f1+f2)	-	-	g. Provisiones a Corto Plazo (g=g1+g2+g3)	-	-
	11,418,594.84	11,418,594.84			

Concepto (c)	2021	31 de diciembre de 2020	Concepto (c)	2021	31 de diciembre de 2020
f1) Estimaciones para Cuentas Incobrables por Derechos a Recibir Efectivo o Equivalentes	11,418,594.84	11,418,594.84	g1) Provisión para Demandas y Juicios a Corto Plazo	-	-
f2) Estimación por Deterioro de Inventarios	-	-	g2) Provisión para Contingencias a Corto Plazo	-	-
g. Otros Activos Circulantes (g=g1+g2+g3+g4)	10,000.00	-	g3) Otras Provisiones a Corto Plazo	-	-
g1) Valores en Garantía	10,000.00	-	h. Otros Pasivos a Corto Plazo (h=h1+h2+h3)	-	-
g2) Bienes en Garantía (excluye depósitos de fondos)	-	-	h1) Ingresos por Clasificar	-	-
g3) Bienes Derivados de Embargos, Decomisos, Aseguramientos y Dación en Pago	-	-	h2) Recaudación por Participar	-	-
g4) Adquisición con Fondos de Terceros	-	-	h3) Otros Pasivos Circulantes	-	-
IA. Total de Activos Circulantes (IA = a + b + c + d + e + f + g)	456,859,520.95	442,499,723.48	IIA. Total de Pasivos Circulantes (IIA = a + b + c + d + e + f + g + h)	38,805,285.40	53,330,385.34
Activo No Circulante			Pasivo No Circulante		
a. Inversiones Financieras a Largo Plazo	610,854,168.37	563,795,376.48	a. Cuentas por Pagar a Largo Plazo	-	-
b. Derechos a Recibir Efectivo o Equivalentes a Largo Plazo	37,568,604.03	44,457,251.44	b. Documentos por Pagar a Largo Plazo	-	-
c. Bienes Inmuebles, Infraestructura y Construcciones en Proceso	1,987,275,901.91	1,970,767,545.35	c. Deuda Pública a Largo Plazo	-	-
d. Bienes Muebles	872,023,704.80	850,818,054.26	d. Pasivos Diferidos a Largo Plazo	-	-
e. Activos Intangibles	12,136,327.90	12,002,702.56	e. Fondos y Bienes de Terceros en Garantía y/o en Administración a Largo Plazo	-	-
f. Depreciación, Deterioro y Amortización Acumulada de Bienes	1,706,147,022.85	1,617,190,568.96	f. Provisiones a Largo Plazo	-	-
g. Activos Diferidos	81,316.37	81,316.37	II B. Total de Pasivos No Circulantes (II B = a + b + c + d + e + f)	-	-
h. Estimación por Pérdida o Deterioro de Activos no Circulantes	-	-			
i. Otros Activos no Circulantes	-	-	II. Total del Pasivo (II = IIA + II B)	38,805,285.40	53,330,385.34
IB. Total de Activos No Circulantes (IB = a + b + c + d + e + f + g + h + i)	1,813,793,000.53	1,824,731,677.50	HACIENDA PÚBLICA/PATRIMONIO		
I. Total del Activo (I = IA + IB)	2,270,652,521.48	2,267,231,400.98	IIIA. Hacienda Pública/Patrimonio Contribuido (IIIA = a + b + c)	1,168,055,770.38	1,167,873,286.03
			a. Aportaciones	518,752,876.78	518,752,876.78
			b. Donaciones de Capital	200,918,838.41	200,736,354.06
			c. Actualización de la Hacienda Pública/Patrimonio	448,384,055.19	448,384,055.19
			IIIB. Hacienda Pública/Patrimonio Generado (IIIB = a + b + c + d + e)	1,050,845,042.19	1,033,081,306.10
			a. Resultados del Ejercicio (Ahorro/ Desahorro)	24,359,237.07	69,935,106.75
			b. Resultados de Ejercicios Anteriores	269,729,861.80	199,794,755.05
			c. Revalúos	40,437,149.21	40,437,149.21
			d. Reservas	1,251,882,016.40	1,251,882,016.40
			e. Rectificaciones de Resultados de Ejercicios Anteriores	3,896,501.31	10,492,002.29
			IIIC. Exceso o Insuficiencia en la Actualización de la Hacienda Pública/Patrimonio (IIIC=a+b)	12,946,423.51	12,946,423.51
			a. Resultado por Posición Monetaria	12,946,423.51	12,946,423.51
			b. Resultado por Tenencia de Activos no Monetarios	-	-
			III. Total Hacienda Pública/Patrimonio (III = IIIA + IIIB + IIIC)	2,231,847,236.08	2,213,901,015.64
			IV. Total del Pasivo y Hacienda Pública/Patrimonio (IV = II + III)	2,270,652,521.48	2,267,231,400.98



Mtra. Gladys Guadalupe Peralta Rodríguez
Directora de Recursos Financieros



Dr. Rodolfo Valenzuela Reynaga
Vicerrector Administrativo

TRIMESTRE: CUARTO

	2021	2020
INGRESOS Y OTROS BENEFICIOS		
Ingresos de Gestión	208,164,773.29	250,802,740.05
Impuestos	-	-
Cuotas y Aportaciones de Seguridad Social	-	-
Contribuciones de Mejoras	-	-
Derechos	-	-
Productos	25,610,742.67	31,650,544.00
Aprovechamientos	-	-
Ingresos por Venta de Bienes y Prestación de Servicios	182,554,030.62	219,152,196.05
Participaciones, Aportaciones, Convenios, Incentivos Derivados de la Colaboración Fiscal, Fondos Distintos de Aportaciones, Transferencias, Asignaciones, Subsidios y Subvenciones, y Pensiones y Jubilaciones	908,259,769.99	888,958,114.21
Participaciones, Aportaciones, Convenios, Incentivos Derivados de la Colaboración Fiscal y Fondos Distintos de Aportaciones	584,794,249.99	590,512,861.81
Transferencias, Asignaciones, Subsidios y Subvenciones, y Pensiones y Jubilaciones	323,465,520.00	298,445,252.40
Otros Ingresos y Beneficios	9,711,655.82	12,704,550.96
Ingresos Financieros	-	-
Incremento por Variación de Inventarios	-	-
Disminución del Exceso de Estimaciones por Pérdida o Deterioro u Obsolescencia	-	-
Disminución del Exceso de Provisiones	-	-
Otros Ingresos y Beneficios Varios	9,711,655.82	12,704,550.96
Total de Ingresos y Otros Beneficios	1,126,136,199.10	1,152,465,405.22
GASTOS Y OTRAS PÉRDIDAS		
Gastos de Funcionamiento	988,120,480.67	1,078,353,158.21
Servicios Personales	845,977,768.09	902,924,939.39
Materiales y Suministros	34,085,149.73	47,291,286.42
Servicios Generales	108,057,562.85	128,136,932.40
Transferencias, Asignaciones, Subsidios y Otras Ayudas	16,825,810.09	24,078,007.17
Transferencias Internas y Asignaciones al Sector Público	-	-
Transferencias al Resto del Sector Público	-	-
Subsidios y Subvenciones	-	-
Ayudas Sociales	16,825,810.09	24,078,007.17
Pensiones y Jubilaciones	-	-
Transferencias a Fideicomisos, Mandatos y Contratos Análogos	-	-
Transferencias a la Seguridad Social	-	-
Donativos	-	-
Transferencias al Exterior	-	-
Participaciones y Aportaciones	-	-
Participaciones	-	-
Aportaciones	-	-
Convenios	-	-
Intereses, Comisiones y Otros Gastos de la Deuda Pública	-	-
Intereses de la Deuda Pública	-	-
Comisiones de la Deuda Pública	-	-
Gastos de la Deuda Pública	-	-
Costo por Coberturas	-	-
Apoyos Financieros	-	-
Otros Gastos y Pérdidas Extraordinarias	96,830,671.27	119,969,346.59
Estimaciones, Depreciaciones, Deterioros, Obsolescencia y Amortizaciones	88,061,840.08	99,508,096.40
Provisiones	-	-
Disminución de Inventarios	8,105,158.38	346.60
Aumento por Insuficiencia de Estimaciones por Pérdida o Deterioro u Obsolescencia	-	-
Aumento por Insuficiencia de Provisiones	-	-
Otros Gastos	663,672.81	20,460,903.59
Inversión Pública	-	-
Inversión Pública no Capitalizable	-	-
Total de Gastos y Otras Pérdidas	1,101,776,962.03	1,222,400,511.97
Resultados del Ejercicio (Ahorro/Desahorro)	24,359,237.07 -	69,935,106.75

Bajo protesta de decir verdad declaramos que los Estados Financieros y sus Notas, son razonablemente correctos y son responsabilidad del emisor


Mtra. Gladys Guadalupe Peralta Rodríguez
Directora de Recursos Financieros


Dr. Rodolfo Valenzuela Reynaga
Vicerrector Administrativo

Instituto Tecnológico de Sonora					ETCA-I-04
Estado de Variación en la Hacienda Pública					
Del 01 de Enero al 31 de Diciembre de 2021					TRIMESTRE: <u>CUARTO</u>
Concepto	Hacienda Pública / Patrimonio Contribuido	Hacienda Pública / Patrimonio Generado de Ejercicios Anteriores	Hacienda Pública / Patrimonio Generado del Ejercicio	Exceso o Insuficiencia en la Actualización de la Hacienda Pública / Patrimonio	Total
Hacienda Pública / Patrimonio Contribuido Neto de 2019	1,167,873,286.03				1,167,873,286.03
Aportaciones	518,752,876.78				518,752,876.78
Donaciones de Capital	200,736,354.06				200,736,354.06
Actualización de la Hacienda Pública/Patrimonio	448,384,055.19				448,384,055.19
Hacienda Pública / Patrimonio Generado Neto de 2019		1,103,016,412.85	69,935,106.75		1,033,081,306.10
Resultados del Ejercicio (Ahorro/Desahorro)			69,935,106.75		69,935,106.75
Resultados de Ejercicios Anteriores		199,794,755.05			199,794,755.05
Revalúos		40,437,149.21			40,437,149.21
Reservas		1,251,882,016.40			1,251,882,016.40
Rectificaciones de Resultados de Ejercicios Anteriores		10,492,002.29			10,492,002.29
Exceso o Insuficiencia en la Actualización de la Hacienda Pública / Patrimonio Neto de 2020				12,946,423.51	12,946,423.51
Resultado por Posición Monetaria				12,946,423.51	12,946,423.51
Resultado por Tenencia de Activos no Monetarios				-	-
Hacienda Pública / Patrimonio Neto Final de 2019	1,167,873,286.03	1,103,016,412.85	69,935,106.75	12,946,423.51	2,213,901,015.64
Cambios en la Hacienda Pública / Patrimonio Contribuido Neto de 2020	182,484.35				182,484.35
Aportaciones	-				-
Donaciones de Capital	182,484.35				182,484.35
Actualización de la Hacienda Pública/Patrimonio	-				-
Variaciones de la Hacienda Pública / Patrimonio Generado Neto de 2020		69,935,106.75	87,698,842.84		17,763,736.09
Resultados del Ejercicio (Ahorro/Desahorro)			24,359,237.07		24,359,237.07
Resultados de Ejercicios Anteriores		69,935,106.75	69,935,106.75		-
Revalúos			-		-
Reservas			-		-
Rectificaciones de Resultados de Ejercicios Anteriores			6,595,500.98		6,595,500.98
Cambios en el Exceso o Insuficiencia en la Actualización de la Hacienda Pública / Patrimonio Neto de 2020				-	-
Resultado por Posición Monetaria				-	-
Resultado por Tenencia de Activos no Monetarios				-	-
Hacienda Pública / Patrimonio Neto Final de 2021	1,168,055,770.38	1,033,081,306.10	17,763,736.09	12,946,423.51	2,231,847,236.08


Mtra. Gladys Guadalupe Peralta Rodríguez
Directora de Recursos Financieros


Dr. Rodolfo Valenzuela Reynaga
Vicerrector Administrativo


Instituto Tecnológico de Sonora
Estado de Cambios en la Situación Financiera
Del 01 de Enero al 31 de Diciembre de 2021


ETCA-I-05

TRIMESTRE: CUARTO

	<u>Origen</u>	<u>Aplicación</u>
Activo	128,543,632.45	131,964,752.95
Activo Circulante	32,698,531.15	47,058,328.62
Efectivo y Equivalentes		47,048,328.62
Derechos a Recibir Efectivo o Equivalentes	23,980,925.52	
Derechos a Recibir Bienes o Servicios	515,338.36	
Inventario	8,117,438.42	
Almacenes	84,828.85	
Estimación por Pérdida o Deterioro de Activos Circulantes		
Otros Activos Circulantes		10,000.00
Activo No Circulante	95,845,101.30	84,906,424.33
Inversiones Financieras a Largo Plazo		47,058,791.89
Derechos a Recibir Efectivo o Equivalentes a Largo Plazo	6,888,647.41	
Bienes Inmuebles, Infraestructura y Construcciones en Proceso		16,508,356.56
Bienes Muebles		21,205,650.54
Activos Intangibles		133,625.34
Depreciación, Deterioro y Amortización Acumulada de Bienes	88,956,453.89	
Activos Diferidos		
Estimación por Pérdida o Deterioro de Activos no Circulantes		
Otros Activos no Circulantes		
Pasivo	307.00	14,525,406.94
Pasivo Circulante	307.00	14,525,406.94
Cuentas por Pagar a Corto Plazo		14,525,406.94
Documentos por Pagar a Corto Plazo		
Porción a Corto Plazo de la Deuda Pública a Largo Plazo		
Títulos y Valores a Corto Plazo		
Pasivos Diferidos a Corto Plazo		
Fondos y Bienes de Terceros en Garantía y/o Administración a Corto Plazo	307.00	
Provisiones a Corto Plazo		
Otros Pasivos a Corto Plazo		
Pasivo No Circulante	0.00	0.00
Cuentas por Pagar a Largo Plazo		
Documentos por Pagar a Largo Plazo		
Deuda Pública a Largo Plazo		
Pasivos Diferidos a Largo Plazo		
Fondos y Bienes de Terceros en Garantía y/o en Administración a Largo Plazo		
Provisiones a Largo Plazo		
HACIENDA PUBLICA/PATRIMONIO	94,476,828.17	76,530,607.73
Hacienda Pública/Patrimonio Contribuido	182,484.35	0.00
Aportaciones		
Donaciones de Capital	182,484.35	
Actualización de la Hacienda Pública/Patrimonio		
Hacienda Pública/Patrimonio Generado	94,294,343.82	76,530,607.73
Resultados del Ejercicio (Ahorro/ Desahorro)	94,294,343.82	
Resultados de Ejercicios Anteriores		69,935,106.75
Revalúos		
Reservas		
Rectificaciones de Resultados de Ejercicios Anteriores		6,595,500.98
Excesos o Insuficiencia en la Actualización de la Hacienda Pública/Patrimonio	0.00	0.00
Resultado por Posición Monetaria		
Resultado por Tenencia de Activos no Monetarios		

Bajo protesta de decir verdad declaramos que los Estados Financieros y sus Notas, son razonablemente correctos y son responsabilidad del emisor


Mtra. Gladys Guadalupe Peralta Rodríguez
Directora de Recursos Financieros


Dr. Rodolfo Valenzuela Reynaga
Vicerrector Administrativo

Instituto Tecnológico de Sonora
Estado de Flujos de Efectivo
Al 31 de Diciembre de 2021

ETCA-I-06


TRIMESTRE: CUARTO

Concepto	2021	2020
Flujos de Efectivo de las Actividades de Operación		
Origen	1,126,136,199.10	1,152,465,405.22
Impuestos		
Cuotas y Aportaciones de Seguridad Social		
Contribuciones de mejoras		
Derechos		
Productos	25,610,742.67	31,650,544.00
Aprovechamientos		
Ingresos por Venta de Bienes y Prestación de Servicios	182,554,030.62	219,152,196.05
Participaciones, Aportaciones, Convenios, Incentivos Derivados de la Colaboración Fiscal y Fondos Distintos de Aportaciones	584,794,249.99	590,512,861.81
Transferencias, Asignaciones, Subsidios y Subvenciones, y Pensiones y Jubilaciones	323,465,520.00	298,445,252.40
Otros Orígenes de Operación	9,711,655.82	12,704,550.96
Aplicación	1,012,820,508.14	1,126,162,470.50
Servicios Personales	845,977,768.09	902,924,939.39
Materiales y Suministros	34,085,149.73	47,291,286.42
Servicios Generales	108,057,562.85	128,136,932.40
Transferencias Internas y Asignaciones al Sector Público		
Transferencias al resto del Sector Público		
Subsidios y Subvenciones		
Ayudas Sociales	16,825,810.09	24,078,007.17
Pensiones y Jubilaciones		
Transferencias a Fideicomisos, Mandatos y Contratos Análogos		
Transferencias a la Seguridad Social		
Donativos		
Transferencias al Exterior		
Participaciones		
Aportaciones		
Convenios		
Otras Aplicaciones de Operación	7,874,217.38	23,731,305.12
Flujos Netos de Efectivo por Actividades de Operación	113,315,690.96	26,302,934.72
Flujos de Efectivo de las Actividades de Inversión		
Origen	182,484.35	156,945.11
Bienes Inmuebles, Infraestructura y Construcciones en Proceso	0.00	0.00
Bienes Muebles	0.00	0.00
Otros Orígenes de Inversión	182,484.35	156,945.11
Aplicación	44,443,133.42	54,980,234.59
Bienes Inmuebles, Infraestructura y Construcciones en Proceso	16,641,981.90	21,005,205.25
Bienes Muebles	21,205,650.54	15,928,075.17
Otras Aplicaciones de Inversión	6,595,500.98	18,046,954.17
Flujos Netos de Efectivo por Actividades de Inversión	-44,260,649.07	-54,823,289.48
Flujo de Efectivo de las Actividades de Financiamiento		
Origen	39,587,485.56	98,001,639.71
Endeudamiento Neto	307.00	11,049,600.46
Interno	0.00	0.00
Externo	0.00	0.00
Otros Orígenes de Financiamiento	39,587,178.56	86,952,039.25
Aplicación	61,594,198.83	42,709,286.16
Servicios de la Deuda	14,525,406.94	0.00
Interno	0.00	0.00
Externo	0.00	0.00
Otras Aplicaciones de Financiamiento	47,068,791.89	42,709,286.16
Flujos netos de Efectivo por Actividades de Financiamiento	-22,006,713.27	55,292,353.55
Incremento/Disminución Neta en el Efectivo y Equivalentes al Efectivo	47,048,328.62	26,771,998.79
Efectivo y Equivalentes al Efectivo al Inicio del Ejercicio	140,614,139.19	113,842,140.40
Efectivo y Equivalentes al Efectivo al Final del Ejercicio	187,662,467.81	140,614,139.19

Bajo protesta de decir verdad declaramos que los Estados Financieros y sus Notas, son razonablemente correctos y son responsabilidad del emisor



Mtra. Gladys Guadalupe Peralta Rodríguez
Directora de Recursos Financieros


Dr. Rodolfo Valenzuela Reynaga
Vicerrector Administrativo


Instituto Tecnológico de Sonora
Estado Analítico del Activo
 Del 01 de Enero al 31 de Diciembre de 2021


ETCA-I-07

TRIMESTRE: **CUARTO**

Concepto	Saldo Inicial 1	Cargos del Periodo 2	Abonos del Periodo 3	Saldo Final 4 (1+2-3)	Variación del Periodo (4-1)
ACTIVO	2,267,231,400.98	10,501,845,641.61	10,498,424,521.11	2,270,652,521.48	3,421,120.50
Activo Circulante	442,499,723.48	7,141,642,746.98	7,127,282,949.51	456,859,520.95	14,359,797.47
Efectivo y Equivalentes	140,614,139.19	5,717,723,631.96	5,670,675,303.34	187,662,467.81	47,048,328.62
Derechos a Recibir Efectivo o Equivalentes	187,516,181.96	1,413,384,070.22	1,437,364,995.74	163,535,256.44	-23,980,925.52
Derechos a Recibir Bienes o Servicios	6,920,641.93	9,913,439.39	10,428,777.75	6,405,303.57	-515,338.36
Inventarios	118,500,496.14	606,551.31	8,723,989.73	110,383,057.72	-8,117,438.42
Almacenes	366,859.10	5,054.10	89,882.95	282,030.25	-84,828.85
Estimación por Pérdida o Deterioro de Activos Circulantes	-11,418,594.84	0.00	0.00	-11,418,594.84	0.00
Otros Activos Circulantes	0.00	10,000.00	0.00	10,000.00	10,000.00
Activo No Circulante	1,824,731,677.50	3,360,202,894.63	3,371,141,571.60	1,813,793,000.53	-10,938,676.97
Inversiones Financieras a Largo Plazo	563,795,376.48	3,264,880,313.10	3,217,821,521.21	610,854,168.37	47,058,791.89
Derechos a Recibir Efectivo o Equivalentes a Largo Plazo	44,457,251.44	130,421.41	7,019,068.82	37,568,604.03	-6,888,647.41
Bienes Inmuebles, Infraestructura y Construcciones en Proceso	1,970,767,545.35	72,744,752.66	56,236,396.10	1,987,275,901.91	16,508,356.56
Bienes Muebles	850,818,054.26	22,211,776.17	1,006,125.63	872,023,704.80	21,205,650.54
Activos Intangibles	12,002,702.56	133,625.34	0.00	12,136,327.90	133,625.34
Depreciación, Deterioro y Amortización Acumulada de Bienes	-1,617,190,568.96	102,005.95	89,058,459.84	-1,706,147,022.85	-88,956,453.89
Activos Diferidos	81,316.37	0.00	0.00	81,316.37	0.00
Estimación por Pérdida o Deterioro de Activos no Circulantes	0.00	0.00	0.00	0.00	0.00
Otros Activos no Circulantes	0.00	0.00	0.00	0.00	0.00

Bajo protesta de decir verdad declaramos que los Estados Financieros y sus Notas, son razonablemente correctos y son responsabilidad del emisor


 Mtra. Gladys Guadalupe Peralta Rodríguez
 Directora de Recursos Financieros


 Dr. Rodolfo Valenzuela Reynaga
 Vicerrector Administrativo


Instituto Tecnológico de Sonora
Estado Analítico de la Deuda y Otros Pasivos
Del 01 de Enero al 31 de Diciembre de 2021


ETCA-I-08

TRIMESTRE: CUARTO

DENOMINACIÓN DE LAS DEUDAS	MONEDA DE CONTRATACIÓN	INSTITUCIÓN O PAÍS ACREEDOR	SALDO INICIAL DEL PERIODO	SALDO FINAL DEL PERIODO
DEUDA PÚBLICA				
Corto Plazo				
Deuda Interna			0.00	0.00
Instituciones de Crédito			0.00	0.00
Títulos y Valores				
Arrendamientos Financieros				
Deuda Externa			0.00	0.00
Organismos Financieros Internacionales			0.00	
Deuda Bilateral				
Títulos y Valores				
Arrendamientos Financieros				
<i>Subtotal Corto Plazo</i>			<i>0.00</i>	<i>0.00</i>
Largo Plazo				
Deuda Interna			0.00	0.00
Instituciones de Crédito				
Títulos y Valores				
Arrendamientos Financieros				
Deuda Externa			0.00	0.00
Organismos Financieros Internacionales				
Deuda Bilateral				
Títulos y Valores				
Arrendamientos Financieros				
<i>Subtotal Largo Plazo</i>			<i>0.00</i>	<i>0.00</i>
Otros Pasivos	USD/EUR/MXP	USD/México	53,330,385.34	38,805,285.40
Total Deuda y Otros Pasivos			53,330,385.34	38,805,285.40

Bajo protesta de decir verdad declaramos que los Estados Financieros y sus Notas, son razonablemente correctos y son responsabilidad del emisor


Mtra. Gladys Guadalupe Peralta Rodríguez
Directora de Recursos Financieros


Dr. Rodolfo Valenzuela Reynaga
Vicerrector Administrativo

Instituto Tecnológico de Sonora
Informe Analítico de la Deuda Pública y Otros Pasivos - LDF
Del 01 de Enero al 31 de Diciembre de 2021

ETCA-I-09

(PESOS)

TRIMESTRE: CUARTO

Denominación de la Deuda Pública y Otros Pasivos (c)	Saldo al 31 de diciembre de 2019(d)	Disposiciones del Periodo (e)	Amortizaciones del Periodo (f)	Revaluaciones, Reclasificaciones y Otros Ajustes (g)	Saldo Final del Periodo (h) h=d+e-f+g	Pago de Intereses del Periodo (i)	Pago de Comisiones y demás costos asociados durante el Periodo (j)
1. Deuda Pública (1=A+B)							
A. Corto Plazo (A=a1+a2+a3)							
a1) Instituciones de Crédito							
a2) Títulos y Valores							
a3) Arrendamientos Financieros							
B. Largo Plazo (B=b1+b2+b3)							
b1) Instituciones de Crédito							
b2) Títulos y Valores							
b3) Arrendamientos Financieros							
2. Otros Pasivos	53,330,385.34				38,805,285.40		
3. Total de la Deuda Pública y Otros Pasivos (3=1+2)	53,330,385.34				38,805,285.40		
4. Deuda Contingente 1 (informativo)							
A. Deuda Contingente 1							
B. Deuda Contingente 2							
C. Deuda Contingente XX							
5. Valor de Instrumentos Bono Cupón Cero 2 (Informativo)							
A. Instrumento Bono Cupón Cero 1							
B. Instrumento Bono Cupón Cero 2							
C. Instrumento Bono Cupón Cero XX							


1


Se refiere a cualquier Financiamiento sin fuente o garantía de pago definida, que sea asumida de manera solidaria o subsidiaria por las Entidades Federativas con sus Municipios, organismos descentralizados y empresas de participación estatal mayoritaria y fideicomisos, locales o municipales, y por los Municipios con sus respectivos organismos descentralizados y empresas de participación municipal mayoritaria.

2

Se refiere al valor del Bono Cupón Cero que respalda el pago de los créditos asociados al mismo (Activo).

Obligaciones a Corto Plazo (k)	Monto Contratado (l)	Plazo Pactado (m)	Tasa de Interés (n)	Comisiones y Costos Relacionados (o)	Tasa Efectiva (p)
6. Obligaciones a Corto Plazo (Informativo)					
A. Crédito 1					
B. Crédito 2					
C. Crédito XX					


Mtra. Gladys Guadalupe Peralta Rodríguez
Directora de Recursos Financieros


Dr. Rodolfo Valenzuela Reynaga
Vicerrector Administrativo

Instituto Tecnológico de Sonora
Informe Analítico de Obligaciones Diferentes de Financiamientos – LDF
 Del 01 de Enero al 31 de Diciembre de 2021

ETCA-I-10

(PESOS)

TRIMESTRE: **CUARTO**

Denominación de las Obligaciones Diferentes de Financiamiento (c)	Fecha del Contrato (d)	Fecha de inicio de operación del proyecto (e)	Fecha de vencimiento (f)	Monto de la inversión pactado (g)	Plazo pactado (h)	Monto promedio mensual del pago de la contraprestación (i)	Monto promedio mensual del pago de la contraprestación correspondiente al pago de inversión (j)	Monto pagado de la inversión al XX de XXXXXX de 2021 (k)	Monto pagado de la inversión actualizado al XX de XXXXXX de 2021 (l)	Saldo pendiente por pagar de la inversión al XX de XXXXXX de 2021 (m = g - l)
A. Asociaciones Público Privadas (APP's) (A=a+b+c+d)										
a) APP 1										
b) APP 2										
c) APP 3										
d) APP XX										
B. Otros Instrumentos (B=a+b+c+d)										
a) Otro Instrumento 1										
b) Otro Instrumento 2										
c) Otro Instrumento 3										
d) Otro Instrumento XX										
C. Total de Obligaciones Diferentes de Financiamiento (C=A+B)										

NADA QUE INFORMAR EN ESTE APARTADO



Mtra. Gladys Guadalupe Peralta Rodríguez
 Directora de Recursos Financieros



Dr. Rodolfo Valenzuela Reynaga
 Vicerrector Administrativo

Instituto Tecnológico de Sonora
Informe sobre Pasivos Contingentes
Al 31 de Diciembre de 2021

ETCA-I-11

TRIMESTRE: CUARTO

A Corto Plazo

A Mediano Plazo

A Largo Plazo

A Largo Plazo

Pasivo Contingente

	2021	2020
Retiro	\$570,960,121.00	\$552,306,379.00
Terminación	92,635,511.00	107,289,434.00
Total de Pasivo Contingente	<u>\$663,595,632.00</u>	<u>\$659,595,813.00</u>

El Pasivo Contingente se encuentra registrado en Cuentas de Orden del Fondo Genérico

Los pasivos por provisiones se reconocen cuando existe una obligación presente como resultado de un evento pasado, es probable que se requiera la salida de recursos económicos como medio para liquidar dicha obligación, y la obligación pueda ser estimada de manera razonable.


Cuando el efecto del valor del dinero a través del tiempo es significativo, el importe de la provisión es el valor presente de los desembolsos que se espera sean necesarios para liquidar la obligación. La tasa de descuento aplicada es determinada antes de impuestos y refleja las condiciones de mercado a la fecha del balance general, y en su caso, el riesgo específico del pasivo correspondiente. En estos casos, el incremento en la provisión se reconoce como un gasto por intereses.

El Instituto registra los pasivos contingentes solo cuando derivado de la probabilidad de la salida de recursos reconoce una provisión. También, los compromisos solamente se reconocen cuando se genera una pérdida.

Bajo protesta de decir verdad declaramos que los Estados Financieros y sus Notas, son razonablemente correctos y son responsabilidad del emisor



Mtra. Gladys Guadalupe Peralta Rodríguez
Directora de Recursos Financieros



Dr. Rodolfo Valenzuela Reynaga
Vicerrector Administrativo

Instituto Tecnológico de Sonora
Notas a los estados financieros
Al 31 de Diciembre de 2021
(Cifras en pesos)

Trimestre: Cuarto de 2021

Introducción

De conformidad con lo establecido en los artículos 46, 49 y 52 de la Ley General de Contabilidad Gubernamental (LGCG), los entes públicos deben emitir en forma periódica estados financieros; así como acompañar de notas a los estados financieros, con la finalidad de revelar y proporcionar información adicional y suficiente que amplíe y dé significado a los datos contenidos en los mismos, los cuales serán la base para la emisión de Informes Periódicos y para la formulación de la Cuenta Pública Anual. De igual manera, se indica que los entes públicos deberán elaborar dichos estados de conformidad con las disposiciones normativas y técnicas que emanen de la Ley General de Contabilidad Gubernamental, o bien, aquellas que emita el Consejo Nacional de Armonización Contable (CONAC).

Aunado a lo anterior, y con fundamento en los artículos 6, 7 y 9, fracción I de la Ley General de Contabilidad Gubernamental, el CONAC, en su calidad de órgano coordinador para la armonización de la contabilidad gubernamental, con fecha 22 de noviembre de 2010 publicó en el Diario Oficial de la Federación (DOF) el Acuerdo por el que se emite el Manual de Contabilidad Gubernamental, el cual en su capítulo VII del propio manual nos indica las Normas y metodología para la emisión de información financiera y estructura de los estados financieros básicos y características de sus notas, que deberán implementar los entes públicos para emitir los Informes Periódicos y la Cuenta Pública Anual.

Así mismo, cabe destacar que derivado del acuerdo antes mencionado, así como del proceso de implementación y del análisis a la normativa emitida, el CONAC, con fecha 29 de febrero de 2016 publicó en el DOF el Acuerdo por el que se reforma y adiciona el Manual de Contabilidad Gubernamental para el capítulo III y el 27 de diciembre del 2017 Acuerdo por el que se reforma y adiciona el Capítulo VII de los Estados e Informes Contables, Presupuestarios, Programáticos y de los Indicadores de Postura Fiscal del Manual de Contabilidad Gubernamental, realizando diversas modificaciones, adiciones y -mejoras a los estados financieros básicos que se presentan en el Manual de Contabilidad Gubernamental, para quedar como sigue:

- a) Estado de Situación Financiera
- b) Estado de Actividades
- c) Estado de Variación en la Hacienda Pública
- d) Estado de Cambios en la Situación Financiera
- e) Estado de Flujos de Efectivo
- f) Estado Analítico del Activo
- g) Estado Analítico de la Deuda y Otros Pasivos
- h) Informe sobre Pasivos Contingentes



Instituto Tecnológico de Sonora
Notas a los estados financieros
Al 31 de Diciembre de 2021
(Cifras en pesos)

Trimestre: Cuarto de 2021

i) Notas a los Estados Financieros

En relación a las Notas a los Estados Financieros señaladas en el inciso i) antes mencionado, los tipos de notas que deberán acompañar a los estados financieros, son las que se describen a continuación:

- Notas de desglose
- Notas de memoria (cuentas de orden)
- Notas de gestión administrativa

Derivado de lo antes expuesto, se emiten los estados financieros citados, así como las respectivas notas que los acompañan, elaborados conforme al formato, estructura y requerimientos técnicos establecidos por el CONAC, donde se muestra la situación financiera y el resultado de la gestión financiera y presupuestaria con cifras previas al 31 de diciembre de 2021 del Instituto Tecnológico de Sonora.

a) Notas de Desglose

l) Notas al Estado de Situación Financiera

Activo

Efectivo y equivalentes

Nota 1. Este rubro se integra como sigue:

		2021
Efectivo	\$	312,438
Bancos/Tesorería		29,751,451
Inversiones Temporales (Hasta 3 meses)		151,879,898
Fondos con Afectación Específica		5,718,681
	\$	187,662,468

Este rubro se encuentra representado principalmente por depósitos bancarios e inversiones en instrumentos de alta liquidez. Estos últimos con vencimientos no mayor a 90 días, y valuadas a su costo de adquisición más intereses devengados, importe similar al valor de mercado.

d
pl

Instituto Tecnológico de Sonora
Notas a los estados financieros
Al 31 de Diciembre de 2021
(Cifras en pesos)

Trimestre: Cuarto de 2021

Las inversiones temporales se integran según Anexo B, desglose de saldo en Bancos e Inversiones.

En cuanto a los Fondos con afectación específica se encuentran integrados por varios proyectos los cuales se desglosan de la siguiente forma:

	Fondos Específicos	Institución Bancaria	Cuenta bancaria	Saldo	Tipo de recurso
1	Programa de Mejoramiento del Profesorado	BANCOMER	0448654573	164,155.93	Federal
2	Diseño de una planta piloto y equipo base para el escalamiento del proceso de biotransformación de cáscara de camarón	BANCOMER	0191390031	81,327.01	Propio
3	Obtención de Quitosano y sus Derivados para uso agrícola y en alimentos	BANCOMER	0100995649	3,529,202.30	Propio
4	Complemento Convenio FI-IAP-ITSON-8-2015 Siguiete Nivel	BANCOMER	0102335565	1,339,617.63	Propio
5	Capacitación y Asistencia Técnica a Indígenas del CDI 2015	BANCOMER	0103457540	293,010.31	Propio
6	El papel de escenarios experimentales de cambio climático en la agricultura de temporal de regiones semiáridas: evaluación de incrementos de temperatura y reducción de precipitación en el rendimiento y desempeño de frijol y maíz temporal	BANCOMER	0103859649	24,425.67	Propio
7	Efecto de la salinidad del agua de riego en híbridos de higuierilla utilizando una planta desalinizadora	BANCOMER	0104630092	170,661.47	Propio
8	Proceso de Biotransformación de la cáscara de camarón en productos derivados de la quitina	BANORTE	0212252437	38,529.52	Propio
9	Servicio Integral de Fabrica de Software del CONACYT	BANORTE	0290540383	77,751.43	Propio
			TOTAL	5,718,681.27	

Instituto Tecnológico de Sonora
Notas a los estados financieros
Al 31 de Diciembre de 2021
(Cifras en pesos)

Trimestre: Cuarto de 2021

Derechos a recibir Efectivo y Equivalentes y Bienes o Servicios a Recibir

Nota 2. Este rubro se integra como sigue:

Derecho a Recibir Efectivo y Equivalentes	90 días	180 días	≤ 365 días	> 365 días
Cuentas por Cobrar	\$ 100,992,802			
Deudores Diversos por Cobrar	61,315,426			
Préstamos Otorgados a CP	1,227,028			
Total	\$ 163,535,256			

Las Cuentas por Cobrar a corto plazo al 31 de diciembre de 2021 están representadas por el monto de \$ 93'476,883 de Colegiaturas por Cobrar y Otras cuentas por cobrar de servicios prestados por \$ 6'937,427 dentro de la cual se incluyen las del área de Negocios, entre otras cuentas por cobrar por \$ 578,492. Su vencimiento es en un plazo no mayor a 90 días.

Las colegiaturas por cobrar se integran de la siguiente manera:

	2021
Licenciatura	\$ 89,488,672
Maestría	3,816,872
Doctorado	155,453
Colegiaturas (Empleados)	<u>15,886</u>
	\$ 93,476,883

El saldo de la cuenta de Deudores Diversos por cobrar a corto plazo al 31 de diciembre del 2021, se encuentra integrado principalmente por pagos a Operadora Sonora Soft \$2'150,951, Funcionarios y Empleados \$52'423,782 e Impuestos y Cuotas por Acreditar \$1'070,383, entre otros.

Por otra parte en los **Documentos por Cobrar a Largo Plazo** se refleja el saldo de adeudos mayores a un año.

Derecho a Recibir Efectivo y Equivalentes LP	90 días	180 días	≤ 365 días	> 365 días
Documentos por Cobrar LP				\$ 37,568,604
Total				\$ 37,568,604

pl *d*

Instituto Tecnológico de Sonora
Notas a los estados financieros
Al 31 de Diciembre de 2021
(Cifras en pesos)

Trimestre: Cuarto de 2021

Nota 3. Los derechos a recibir bienes y/o servicios se integran por anticipos otorgados a proveedores por la ejecución de contratos de entrega de bienes, materiales, obra o servicios en moneda nacional y extranjera, cuyo importe asciende a:

Derecho a Recibir Bienes y Servicios	90 días	180 días	≤ 365 días	> 365 días
Anticipo a Proveedores por Adquisición de Bienes y Prestación de Servicios	\$ 6,405,304			
Total	\$ 6,405,304			

Bienes Disponibles para su Transformación o Consumo (Inventarios)

Nota 4. Los Inventarios del Instituto ascienden a \$ 110'383,058, cantidad que se integra por los siguientes conceptos:

4.1 Inventario de terrenos Frac. Los Misioneros	\$ 35,953,613
4.2 Lotes para venta de 1ra. Etapa de Frac. Los Misioneros	735,791
4.3 Lotes para venta de 2da. Etapa de Frac. Los Misioneros	345,825
4.4 Lotes para venta de 3ra. Etapa de Frac. Los Misioneros	10,313,163
4.5 Obra en proceso 4ta Etapa Frac. Los Misioneros	2,255,358
4.6 Costo de Asignación Futuras Etapas	1,493,677
4.7 Inventario de DIAPYME	56,901,025
4.8 Otros inventarios	2,384,606
Totales	\$ 110,383,058

4.1 El Inventario de terrenos Misioneros se integra del remanente que se tiene sobre la adquisición y gastos iniciales de urbanización menos el costo de las etapas que ya se pasaron a venta (primera, segunda y tercera etapa).

4.2, 4.3 y 4.4 Al 31 de diciembre de 2021 los lotes de venta de la 1ra. Etapa de Misioneros se integra por 5 lotes, los de la 2da. Etapa se integra por 1 lote y los de la 3ra. Etapa se integra por 37 lotes. A estos inventarios se le aplica el método de costeo identificado, en el cual se le asigna los costos por partidas individuales considerando la dimensión, ubicación y costo de m2.

4.5 Los gastos de Obra en proceso de la 4ta. Etapa al 31 de diciembre de 2021 es por \$2'255,358 los cuales son por concepto de pagos de regularización de terrenos

Instituto Tecnológico de Sonora
Notas a los estados financieros
Al 31 de Diciembre de 2021
(Cifras en pesos)

Trimestre: Cuarto de 2021

de esta etapa ante el Municipio de Cajeme, así como gastos iniciales de la obra en proceso.

4.6 El importe del Costo de Adquisición para futuras etapas al 31 de diciembre de 2021 es por la cantidad de \$1'493,677.

4.7 El inventario de DIAPYME se integra por la inversión de adquisición de terreno, pavimentación, obras de cabeza de agua potable, alcantarillado y de Comisión Federal de Electricidad, instalación de agua potable y energía eléctrica, costo de la construcción de naves y elaboración de proyecto y estudios ambientales. En este importe se encuentra incluido el costo determinado en naves de la 1ra. Etapa por \$ 56'901,025. (9 naves).

4.8 En cuanto a los Otros Inventarios se reconocen al costo histórico de adquisición y se valúan utilizando el método de costos promedios. El monto presentado en los estados financieros no excede al valor de realización de los mismos.

Cabe señalar que no se realiza una estimación para obsolescencia de inventarios. En caso de determinarse que existe este hecho, se aplican contra los resultados del ejercicio en que esto suceda.

Nota 5. El rubro de Almacén tiene un valor de \$ 282,030 al 31 de diciembre del 2021 y se encuentra integrado principalmente por papelería.

Inversiones Financieras a largo plazo: Fideicomisos Mandatos y Análogos

Nota 6. Inversiones Financieras a largo plazo: Fideicomisos Mandatos y Análogos

Dentro de los Fideicomisos, mandatos y Análogos, el Instituto cuenta con Fondos de Inversión de Recursos Propios y Fondos de Inversión de Recursos Extraordinarios por un importe de \$ 496'985,972, los cuales se integran de la siguiente forma:

Fondos de Inversión de Recursos Propios: \$ 488'232,160

Fideicomisos para garantizar las aportaciones a los Fondos de Pensiones. Estos fideicomisos tienen como propósito garantizar en forma oportuna, las aportaciones necesarias para los fondos de pensiones y primas de antigüedad que tiene establecido en beneficio de sus



Instituto Tecnológico de Sonora
Notas a los estados financieros
Al 31 de Diciembre de 2021
(Cifras en pesos)

Trimestre: Cuarto de 2021

trabajadores y que se menciona en Notas de **Gestión Administrativa 6**. Se operan a través de BBVA Bancomer, S.A.

Importe de \$248'457,800

Fideicomiso para contingencias. Se creó para cubrir erogaciones en bienes y servicios por actos ajenos a la Institución, derivados de fenómenos económicos, meteorológicos, delictivos y de cualquier otra naturaleza que pudieran afectar seriamente las instalaciones y operaciones del Instituto Tecnológico de Sonora. Se maneja en Banco Santander (México), S.A.

Importe \$167'737,283

Fideicomiso para infraestructura. Está destinado para la construcción de espacios físicos que permitan atender los requerimientos de infraestructura en sus Campus ubicados en las unidades académicas de Cd. Obregón, Navojoa, Guaymas y Empalme, en el Estado de Sonora. Se maneja a través de BBVA Bancomer, S.A.

Importe \$13'046,105

Fideicomiso para desarrollo académico. El propósito de este fideicomiso, es financiar el desarrollo académico, la investigación, la extensión y difusión de cultura a través de la formación de profesionales investigadores y técnicos útiles a la sociedad, incrementando la calidad de los alumnos que ingresan, se forman y egresan de la Institución. Se opera a través de BBVA Bancomer, S.A.

Importe \$58'990,972

Al 31 de diciembre de 2021 el total de rendimientos generados por estos fondos ascendieron a \$18'275,152.

Fondos de Inversión de Recursos Federales Extraordinarios: \$ 8'753,812

Fideicomiso PRODEP que tiene como objetivo completar la formación de profesores en activo para alcanzar los perfiles deseables; prever la formación e incorporar nuevos profesores con los atributos adecuados; mejorar la proporción de profesores de tiempo completo de acuerdo con las normas del Programa para el Desarrollo Profesional Docente para el Tipo Superior PRODEP. Se opera a través de BBVA Bancomer, S.A.

Importe \$8'753,812

Instituto Tecnológico de Sonora
Notas a los estados financieros
Al 31 de Diciembre de 2021
(Cifras en pesos)

Trimestre: Cuarto de 2021

Fideicomiso de PROFEXCE 2020 que tiene como objetivo contribuir a incrementar el número de estudiantes en programas educativos de nivel Técnico Superior Universitario y de Licenciatura acreditados por organismos reconocidos por el Consejo para la Acreditación de la Educación Superior, A.C. (COPAES) y/o en el nivel 1 de los Comités Interinstitucionales para la evaluación de la educación Superior (CIEES). Se opera a través BBVA Bancomer, S.A.

Importe \$0

Al 31 de diciembre de 2021, el total de rendimientos generados por estos fondos ascendieron a \$441,050(menos reintegros).

Al 31 de diciembre de 2021, previo acuerdo de los Comités Técnicos, se liberaron fondos de los fideicomisos por \$ 10'959,136. En el ejercicio 2021 estas liberaciones fueron por gastos autorizados por el Comité Técnico de PROFEXCE 2020 por un monto de \$7'173,007, así mismo PRODEP por un importe de \$3'786,129 lo anterior para dar cumplimiento a las metas autorizadas.

Nota 7. Las Participaciones y Aportaciones de Capital del Instituto son de \$ 113'868,196 y se distribuyen de la siguiente forma:

Parque Tecnológico SONORASOFT

Dentro del rubro de Participaciones y Aportaciones de Capital, se encuentran las aportaciones al Parque Tecnológico SONORASOFT por \$61'514,268.

El Parque Tecnológico de Software de Ciudad Obregón Sonora (PTSW), surgió a partir de una iniciativa tripartita del Instituto Tecnológico de Sonora (ITSON), el Gobierno Federal y el gobierno Estatal, este último representado por las empresas del Sector de Tecnologías de la Información (TI) de Sonora, con el objeto de contribuir a la reconversión económica regional, a través de agregar valor a los productos y servicios e incrementar las oportunidades de inversión y empleo para la región y de esta manera apoyar a mejorar la calidad de vida de la sociedad. A partir del 2006 al 2010 se realizaron aportaciones en infraestructura al fideicomiso del Parque Tecnológico de Software.

Al 31 de diciembre del 2021 el Instituto tiene inversiones en partes sociales las cuales fueron valuadas por el método de participación y se integran como sigue:

Instituto Tecnológico de Sonora
Notas a los estados financieros
Al 31 de Diciembre de 2021
(Cifras en pesos)

Trimestre: Cuarto de 2021

	Porcentaje de Participación	<u>2021</u>	<u>2020</u>
Novutek, S.C.	99.98%	\$ 40'106,072	15'880,865
Diagnósticos Integrales en Patología Animal, S.C	50.00%	12'247,857	12'247,857
Servicios Profesionales en Educación, S.C.	99.00%	<u>0</u>	<u>0</u>
		\$ 52'353,929	28'128,722

Novutek, S.C., tiene por objeto la prestación de servicios de desarrollo de software, de captura de información y de realizar u organizar cursos de educación continua.

Diagnósticos Integrales en Patología Animal, S.C., tiene por objeto la operación y administración de todo lo relacionado con análisis de laboratorios de patología animal y efectuar programas de control de calidad en toda clase de productos de origen animal.

Servicios Profesionales en Educación, S.C., tiene por objeto la importación y exportación de bienes y servicios, además realizar, impartir u organizar cursos de educación continua que auxilien en los procesos de creación, conservación y renovación de la cultura profesional en la Sociedad. Cabe señalar que la empresa dejó de tener operaciones normales a partir del 1 de julio de 2013.

Bienes Muebles, Inmuebles e Intangibles

Nota 8. Los Bienes Muebles, Inmuebles con sus depreciaciones se integran como sigue:

	<u>2021</u>	Depreciación periodo	Depreciación Acumulada
<i>Bienes Inmuebles</i>			
Terrenos	\$ 401,562,080	\$ -	\$ -
Edificios	1,556,979,291	- 9,667,517	- 883,521,079
Obras en proceso	28,734,530	- 5,611,708	- 61,436,229
<i>Bienes Muebles</i>			
Mobiliario y equipo de Admón.	373,272,191	- 3,085,966	- 362,102,863
Mobiliario y Equipo Educacional y Recreativo	60,440,759	- 665,545	- 36,869,540
Equipo e Instrumental Médico y de Laboratorio	277,491,817	- 3,267,869	- 208,553,673
Vehículos y Equipo de Transporte	61,163,649	- 489,024	- 59,911,729
Maquinaria, Otros Equipos y Herramientas	99,214,763	- 729,666	- 92,306,263
Activos Biológicos	440,526	- 8,760	- 390,887
TOTAL	\$ 2,859,299,606	-\$ 23,526,055	-\$ 1,705,092,263

pl d

Instituto Tecnológico de Sonora
Notas a los estados financieros
Al 31 de Diciembre de 2021
(Cifras en pesos)

Trimestre: Cuarto de 2021

La cuenta de Obra en Proceso se integra de la siguiente manera:

INSTITUTO TECNOLÓGICO DE SONORA INTEGRACIÓN Y CONCILIACIÓN DE OBRAS EN PROCESO AL 31 DE DICIEMBRE 2021								
FONDO GENÉRICO COMPAÑÍA 1								
	Nombre de la Obra	Importe	Num de Obra en proceso	Antigüedad (inicio de Operación)	Ejercicio Fiscal Inicio	Contrato Principal	% de Avance	
DIF462060401	PUENTE PEATONAL	104,980.00	6977162	Julio 2017	2017	Anteproyecto, representación gráfica, y mcanica de suelos	100% ingenierias	
D01462060403	Modulo de Ingenieria Industrial Empalme	22,040.00	6977314	Junio 2020	2020	ELABORACION PROYECTO ELECTRICO PARA EL MODULO DE ING. INDUSTRIAL DE LA UNIDAD DE EMPALME	100% ingenierias	
D01462060403	Laboratorio Integral de Ingenierias Navo	114,376.00	6977322	Junio 2020	2020	PROYECTO ESTRUCTURAL e ingenierias EDIFICIO LABORATORIO ONTEGRAL ING	100% ingenierias	
D01462060404	Modulo de Ingenieria Industrial Empalme	23,200.00	7011221	Diciembre 2021	2021	PAGO POR TRABAJOS EFECTUADOS EN NAVOJOA SUR MECANICA DE SUELOS EN LABORATORIO INTEGRAL DE INGENIERIAS EN NAVOJOA SUR	100% Mecanica de Suelos	
D01462060404	Laboratorio Integral de Ingenierias Navo	23,200.00	7090475	Diciembre 2021	2021	PAGO POR TRABAJOS EFECTUADOS EN EMPALME MECANICA DE SUELOS EN LABORATORIO INTEGRAL DE INGENIERIAS INDUSTRIAL	100% Mecanica de Suelos	
D01462060404	Laboratorio LV 200	112,525.80	7015432	Mayo 2021	2021	N/A	100% ingenierias	
D01462060404	EDIFICIO 200 CAMPUS CENTRO	147,210.80	7011239	Mayo 2021	2021	N/A	100% ingenierias	
D01462060405	Laboratorio LV 200	12,760.00	7015432	Octubre 2021	2021	N/A	100%	
D01462060405	EDIFICIO 200 CAMPUS CENTRO	6,380.00	7011239	Octubre 2021	2021	N/A	100%	
		\$ 566,673.60						
FONDO ESPECÍFICO COMPAÑÍA 2								
	Nombre de la Obra	Importe	Num de Obra en proceso	Antigüedad (inicio de Operación)	Ejercicio Fiscal Inicio	Contrato Principal	% de Avance	
F12462060402	EDIFICIO 200 CAMPUS CENTRO	10,999,079.12	7011239	Julio 2021	2021	CONTRATO OBR-ESLP-21-001	100%	
F12462060401	Laboratorio LV 200	6,998,928.22	7015432	Julio 2021	2021	CONTRATO OBR-ESLP-21-002	100%	
F12462060404	EDIFICIO 200 CAMPUS CENTRO	1,872,520.06	7011239	Julio 2021	2021	CONTRATO OBR-ESLP-21-001	100%	
F12462060405	Laboratorio LV 200	801,132.95	7015432	Diciembre 2021	2021	CONTRATO OBR-ESLP-21-001	100%	
F12462060406	EDIFICIO 200 CAMPUS CENTRO	24,016.94	7011239	Diciembre 2021	2021	CONTRATO OBR-ESLP-21-001	100%	
F12462060407	EDIFICIO 200 CAMPUS CENTRO	728,770.99	7011239	Diciembre 2021	2021	CONTRATO OBR-ESLP-21-001	100%	
TOTAL OBRAS EN PROCESO NOVIEMBRE 2021		\$21,991,121.88						
Actualizacion de Obras en Proceso		\$ 6,743,408.00						
		\$28,734,529.88						
Saldo en 12362		28,734,529.88						
Diferencia \$		-						

Handwritten initials and signature

Instituto Tecnológico de Sonora
Notas a los estados financieros
Al 31 de Diciembre de 2021
(Cifras en pesos)

Trimestre: Cuarto de 2021

La depreciación se calcula por el método de línea recta a partir del mes siguiente al de su adquisición, así mismo se calculará para todos los bienes independientemente de su fecha de adquisición con los porcentajes siguientes:

CUENTA	NOMBRE	AÑOS DEPRECIACIÓN	PORCENTAJE ANUAL
12611.00101001	Reserva p/Deprecia Edif	30	3.33%
12611.00101002	Depreciación Áreas Depo	20	5.00%
12631.00602001	Deprec MobyEq Esc,Lab,Tall	5	20.00%
12632.00201001	Deprec Aparatos Deport	5	20.00%
12631.00602001	Deprec Mob y Eq Biblioteca	5	20.00%
12631.00602005	Deprec Mob y Equipo de Veterin	10	10.00%
12631.00602003	Deprec Eq Dif Cultural	5	20.00%
12631.00101001	Deprec Mueb Ofna y Est	12	8.33%
12634.00101001	Deprec Equipo de Transporte	5	20.00%
12634.00101002	Deprec Camiones Foráneos	5	20.00%
12634.00101003	Deprec Camiones Locales	5	20.00%
12631.00501001	Deprec Bienes informáticos	4	25.00%
12631.00602004	Deprec Acervo Bibliográfico	6	16.66%
12633.00101001	Deprec Eq Médico y Lab	10	10.00%
12632.00101001	Deprec Eq y Aparato Aud	10	10.00%
12635.00401001	Deprec Sist AC,Calef,Ref	6	16.66%
12635.00701001	Deprec Herram-Máq-Herra	6	16.60%
12631.00601001	Deprec Eq de Imprenta	10	10.00%
12631.00601002	Deprec Mob y Eq Teatro	5	20.00%
12631.00601003	Deprec Mob y Eq Casa Club	10	10.00%
12635.00101001	Deprec Maq y Eq Agropec	10	10.00%
12635.00601001	Deprec Eq Gen Eléc,Apar	12	8.33%
12631.00601004	Deprec Mob y Eq Cafeteria	6	16.66%
12641.00101001	Deterioro Bovinos	6	16.66%

El valor de las propiedades y equipo se revisa cuando existen indicios de deterioro en el valor de dichos activos. En estos casos, se determina el valor de recuperación de los activos mediante la obtención de su precio de venta y su valor de uso. Cuando el valor de su recuperación es inferior el valor neto en libros, la diferencia se reconoce como una pérdida por deterioro.

el d

Instituto Tecnológico de Sonora
Notas a los estados financieros
Al 31 de Diciembre de 2021
(Cifras en pesos)

Trimestre: Cuarto de 2021

Nota 9. Los Bienes Intangibles con su monto y amortización, se integran como sigue:

	<u>2021</u>	Amortización periodo	Amortización Acumulada
Activos Intangibles			
Software	\$12,136,328	\$ -	-\$ 1,054,760
Total	\$12,136,328	\$ -	-\$ 1,054,760

Estimación por Pérdida o Deterioro de Activos Circulantes

Nota 10. Se tiene la política de establecer una estimación para cuentas de cobro dudoso tomando como base los saldos específicos sobre los que su recuperabilidad es incierta. Para el ejercicio 2021 la Estimación para Cuentas Incobrables por Derecho a Recibir Efectivo o Equivalentes es por un importe de -\$ 11'418,595.

Otros Activos

Nota 11. Al 31 de diciembre 2021, se cuentan con otros activos circulantes en la cuenta de Valores en Garantía por un importe de \$10,000.

Pasivo

Nota 1. Este género se integra por cuentas por pagar que se clasifican por su vencimiento de la siguiente manera:

PASIVOS	90 días	180 días	≤ 365 días	> 365 días
Servicios Personales por Pagar Corto Plazo	\$ 1,846,792			
Proveedores por Pagar a Corto Plazo	7,862,601			
Contratista p/Obra Pública	5,141,588			
Retenciones y Contribuciones por Pagar a Corto Plazo	18,859,749			
Otras Cuentas por Pagar a Corto Plazo	4,086,937			
Fondos y Bienes de Terceros en Garantía y/o Administración a Corto Plazo	1,007,620			
Total	\$38,805,285			

d

pl

Instituto Tecnológico de Sonora
Notas a los estados financieros
Al 31 de Diciembre de 2021
(Cifras en pesos)

Trimestre: Cuarto de 2021

Los Proveedores por pagar a Corto Plazo, se componen de los adeudos por la adquisición de bienes y/o servicios derivados de operaciones del Instituto, con vencimiento menor o igual a 28 días. En el caso de las Retenciones y Contribuciones por Pagar a Corto Plazo, estas se integran principalmente por \$12'330,128 en la cuenta de Impuesto sobre el producto del trabajo (ISPT), \$1'287,220 provisión 2% ISRTP, \$1'746,778 en la cuenta Aportación Fondo de Vivienda para el personal (INFONAVIT) y \$ 727,435 en la cuenta de Retención a favor de Terceros por Pagar a Corto Plazo.

Nota 2. La cuenta de Fondos de Bienes de Terceros en Administración y/o en Garantía a Corto Plazo, tiene un valor de \$1'007,620 al cierre de diciembre 2021, dicho importe se compone por Depósitos en Garantía de entidades auxiliares.

Nota 3. Al 31 de diciembre 2021, no se cuentan con saldo en el rubro de Pasivos Diferidos.

II) Notas al Estado de Actividades

Ingresos de la Gestión

A continuación, se informa sobre los montos totales y características significativas de los Ingresos del Instituto:

Concepto	2021		Total
	Importe	%	
Ingresos de la Gestión			\$ 208,164,774
Productos	\$ 25,610,743	2%	
Ingresos por ventas de bienes y servicios de organismos descentralizados (1)	182,554,031	16%	
Participaciones, Aportaciones, Transferencias, Asignaciones, Subsidios y Otras Ayudas			\$ 908,259,770
Aportaciones	23,234,647	2%	
Convenios	561,559,603	50%	
Subsidios y Subvenciones (2)	323,465,520	29%	
Ayudas sociales			
Otros Ingresos y Beneficios			\$ 9,711,655
Intereses ganados de valores, créditos, bonos y otros.	-	0%	
Otros Ingresos Financieros	-	0%	
Otros ingresos de Ejercicios Anteriores	-	0%	
Bonificaciones y Descuentos Obtenidos	38,733	0%	
Dif por tipo de cambio a favor en efectivo y equivalentes	239,312	0%	
Utilidades por Participación Patrimonial	-	0%	
Otros Ingresos y Beneficios varios	9,433,610	1%	
Total Ingresos y Otros Beneficios			\$ 1,126,136,199

d

pl

Instituto Tecnológico de Sonora
Notas a los estados financieros
Al 31 de Diciembre de 2021
(Cifras en pesos)

Trimestre: Cuarto de 2021

Ingresos por ventas de bienes y servicios de organismos descentralizados

Nota 1. Este rubro se integra principalmente por ingresos de Colegiaturas que se obtienen por inscripciones de nivel Licenciatura en los ciclos enero-mayo, verano y agosto-diciembre, Maestría por los ciclos enero-abril, mayo-agosto y septiembre-diciembre y Doctorado de los ciclos enero-junio y julio-diciembre; así como otros ingresos cobrados en el Instituto e Ingresos de Entidades Auxiliares.

Participaciones, Aportaciones, Convenios, Incentivos Derivados de la Colaboración Fiscal, Fondos Distintos de Aportaciones, Transferencias, Asignaciones, Subsidios y Subvenciones, y Pensiones y Jubilaciones

Nota 2. De acuerdo con comunicación oficial de la Secretaría de Educación Pública, el subsidio autorizado para el ejercicio 2021 fue de \$549'923,897 adicionando un incremento de \$10'717,580 para gastos relacionados a servicios personales, totalizando \$560'641,477 los cuales se han recaudado en su totalidad al 31 de diciembre del 2021.

Por parte del Gobierno del Estado de Sonora, el Congreso autorizó para el ejercicio 2021 la cantidad de \$322'000,000; el importe recaudado al 31 de Diciembre del 2021 es de \$313'704,464. Cabe señalar que en Febrero 2021 se recaudó del ejercicio 2020 \$9'761,056 correspondientes a servicios generales.

Adicionalmente se recibieron recursos extraordinarios para programas o proyectos específicos como sigue:

Recurso	2021
Recurso Federal Extraordinario Programa Regreso Seguro a Clases 2021	\$ 620,322
Fondo de Aportaciones Múltiple (FAM) 2021	23'234,647
Programa para el Desarrollo Profesional Docente, para el tipo Superior (PRODEP) 2021	297,804
Total	\$ 24'152,773

pl d

Instituto Tecnológico de Sonora
Notas a los estados financieros
Al 31 de Diciembre de 2021
(Cifras en pesos)

Trimestre: Cuarto de 2021

Otros Ingresos y Beneficios

Nota 3. El rubro de Otros Ingresos y Beneficios es por un monto total de \$9'711,655 el cual se compone de un 92% de intereses ganados sobre préstamos.

Gastos y Otras Pérdidas

Nota 1. Dentro de las partidas más importantes se encuentra el concepto de Servicios Personales que equivale al 77% del total de gasto que incluyen Remuneraciones al personal de carácter permanente y Remuneraciones adicionales y especiales como parte de las partidas más relevantes, además de Servicios Generales 10% en el cual se incluyen gastos de Servicios Profesionales, Científicos y Técnicos y Otros Servicios y Servicios de Instalación, Reparación, Mantenimiento y Conservación como los conceptos más significativos.

Concepto	2021		
	Importe	%	Total
Gastos de Funcionamiento			\$ 988,120,481
Servicios Personales	\$ 845,977,768	77%	
Materiales y suministros	34,085,150	3%	
Servicios Generales	108,057,563	10%	
Transferencias, Asignaciones, Subsidios y Otras Ayudas			16,825,810
Ayudas Sociales	16,825,810	1%	
Donativos		0%	
Otros Gastos y perdidas Extraordinarias			96,830,671
Estimaciones, Depreciaciones, Deterioros, Obsolencias y Amortizaciones	88,061,840	8%	
Disminución de Inventarios	8,105,158	1%	
Otros Gastos	663,673	0%	
Inversión Pública			-
Inversión Pública no capitalizable		0%	
Total Gastos y Otras Pérdidas			\$ 1,101,776,962

dx

pl

Instituto Tecnológico de Sonora
Notas a los estados financieros
Al 31 de Diciembre de 2021
(Cifras en pesos)

Trimestre: Cuarto de 2021

III) Notas al Estado de Variación en la Hacienda Pública

Concepto	Hacienda Pública / Patrimonio Contribuido	Hacienda Pública / Patrimonio Generado de Ejercicios Anteriores	Hacienda Pública / Patrimonio Generado del Ejercicio	Exceso o Insuficiencia en la Actualización de la Hacienda Pública / Patrimonio	Total
Hacienda Pública / Patrimonio Contribuido Neto de 2020	1,167,873,286.03				1,167,873,286.03
Aportaciones	518,752,876.78				518,752,876.78
Donaciones de Capital	200,736,354.06				200,736,354.06
Actualización de la Hacienda Pública/Patrimonio	448,384,055.19				448,384,055.19
Hacienda Pública / Patrimonio Generado Neto de 2020		1,103,016,412.85	- 69,935,106.75		1,033,081,306.10
Resultados del Ejercicio (Ahorro/Desahorro)			- 69,935,106.75	-	69,935,106.75
Resultados de Ejercicios Anteriores		- 199,794,755.05		-	199,794,755.05
Revalúos		40,437,149.21			40,437,149.21
Reservas		1,251,882,016.40			1,251,882,016.40
Rectificaciones de Resultados de Ejercicios Anteriores		10,492,002.29			10,492,002.29
Exceso o Insuficiencia en la Actualización de la Hacienda Pública / Patrimonio Neto de 2020				12,946,423.51	12,946,423.51
Resultado por Posición Monetaria				12,946,423.51	12,946,423.51
Resultado por Tenencia de Activos no Monetarios				-	-
Hacienda Pública / Patrimonio Neto Final de 2020	1,167,873,286.03	1,103,016,412.85	- 69,935,106.75	12,946,423.51	2,213,901,015.64
Cambios en la Hacienda Pública / Patrimonio Contribuido Neto de 2021	182,484.35				182,484.35
Aportaciones	-				-
Donaciones de Capital	182,484.35				182,484.35
Actualización de la Hacienda Pública/Patrimonio	-				-
Variaciones de la Hacienda Pública / Patrimonio Generado Neto de 2021		- 69,935,106.75	87,698,842.84		17,763,736.09
Resultados del Ejercicio (Ahorro/Desahorro)			24,359,237.07		24,359,237.07
Resultados de Ejercicios Anteriores		- 69,935,106.75	69,935,106.75		-
Revalúos			-		-
Reservas			-		-
Rectificaciones de Resultados de Ejercicios Anteriores			- 6,595,500.98	-	6,595,500.98
Cambios en el Exceso o Insuficiencia en la Actualización de la Hacienda Pública / Patrimonio Neto de 2021				-	-
Resultado por Posición Monetaria				-	-
Resultado por Tenencia de Activos no Monetarios				-	-
Hacienda Pública / Patrimonio Neto Final de 2021	1,168,055,770.38	1,033,081,306.10	17,763,736.09	12,946,423.51	2,231,847,236.08

El d

Instituto Tecnológico de Sonora
Notas a los estados financieros
Al 31 de Diciembre de 2021
(Cifras en pesos)

Trimestre: Cuarto de 2021

Nota 1. Dentro del rubro Hacienda Pública/Patrimonio Contribuido se dio un incremento en el superávit donado durante el tercer trimestre del 2021 por un importe de \$182,484 derivado de capitalización de semovientes.

Nota 2. En el rubro de la Hacienda Pública/Patrimonio Generado se reflejo un incremento derivado de:

- a) La variación de Resultado de Ejercicios Anteriores por -\$ 69'935,107 en el comparativo de los ejercicios 2021-2020 de esta cuenta.
- b) Variación en Resultado del Ejercicio por \$ 94'294,344 derivado del resultado al mes de diciembre 2021 de ingresos y otros beneficios menos el total de gastos y otras perdidas.
- c) Presenta una variación de -\$ 6'595,501 en Rectificaciones de Resultado de Ejercicios Anteriores, lo anterior derivado de reintegros de remanentes a la Tesorería de la Federación, así como de movimientos cancelados en el ejercicio actual y registrados en ejercicios anteriores.

IV) Notas al Estado de Flujos de Efectivo

Nota 1. El análisis de los saldos inicial y final que figuran en el Estado de Flujo de Efectivo en la cuenta de efectivo y equivalentes es como sigue:

	2021	2020
Efectivo	\$ 312,438	\$ 331,956
Bancos/Tesorería	29,751,451	35,499,430
Inversiones Temporales (Hasta 3 meses)	151,879,898	92,555,641
Fondos con Afectación Específica	5,718,681	12,227,112
	<u>\$ 187,662,468</u>	<u>\$ 140,614,139</u>

Handwritten signature

Instituto Tecnológico de Sonora
Notas a los estados financieros
Al 31 de Diciembre de 2021
(Cifras en pesos)

Trimestre: Cuarto de 2021

Nota 2. Al 31 de diciembre del 2021 se realizaron adquisiciones por un monto de \$35'224,836 dentro del concepto bienes muebles e inmuebles. A continuación, se enlista el concepto y monto de bienes muebles e inmuebles:

Concepto	2021
	Importe
Mobiliario y Equipo de Administración	\$ 6,120,112
Mobiliario y Equipo Educativo y Recreativo	826,948
Equipo e Instrumental Médico y de Laboratorio	5,861,441
Maquinaria y Equipo Agropecuario	442,417
Bienes Inmuebles	69,686
Activos Intangibles	133,626
Inversión Pública	21,770,606
Total	\$ 35,224,836

Nota 3. Al 31 de diciembre de 2021 se presentaron movimientos en partidas y/o rubros que no afectan al efectivo, las principales se presentan a continuación en la Conciliación de los Flujos de Efectivo Netos de las Actividades de Operación y la cuenta de Ahorro/Desahorro antes de Rubros Extraordinarios.

Concepto	Importes	
	2021	2020
Ahorro/Desahorro antes de rubros Extraordinarios	\$ 121,189,908	\$ 48,544,626
Movimientos de partidas (o rubros) que no afectan al efectivo		
Estimaciones, Depreciaciones, Deterioros, Obsolencias y Amortizaciones	88,725,513	119,969,000
Depreciación	88,685,028	119,888,108
Amortización de activo intangible	-	-
Incrementos en las provisiones	-	-
Deterioro de activos biológicos	40,485	80,892
Disminución de Inventarios	8,105,158	347
Disminución de Inventarios de mercancías para ventas	8,105,158	347
Otros Ingresos y Beneficios Varios	-	1,489,614
Remanentes de Ingresos de Ejercicios Anteriores	-	-
Utilidades por participación patrimonial	-	1,489,614
Total	\$ 24,359,237	-\$ 69,935,107

pl
d

Instituto Tecnológico de Sonora
Notas a los estados financieros
Al 31 de Diciembre de 2021
(Cifras en pesos)

Trimestre: Cuarto de 2021

El renglón de otros orígenes de inversión se integra por la variación en las siguientes cuentas al cierre del 4to trimestre del 2021 contra el cierre del ejercicio 2020:

Donaciones de Capital	182,484
-----------------------	---------

El renglón de otras aplicaciones de inversión se integra por la variación en las siguientes cuentas al cierre del 4to trimestre del 2021 contra el cierre del ejercicio 2020:

Rectificaciones de Resultados de Ejercicios Anteriores	6,595,501
--	-----------

El renglón de otros orígenes de financiamiento se integra por la variación en las siguientes cuentas al cierre del 4to trimestre del 2021 contra el cierre del ejercicio 2020:

Derechos a Recibir Efectivo o Equivalentes	23,980,926
Derechos a Recibir Bienes o Servicios	515,338
Inventario	8,117,438
Almacenes	84,829
Derechos a Recibir Efectivo o Equivalentes a Largo Plazo	6,888,647

El renglón de otras aplicaciones de financiamiento se integra por la variación en las siguientes cuentas al cierre del 4to trimestre del 2021 contra el cierre del ejercicio 2020:

Inversiones Financieras a Largo Plazo	47,058,792
---------------------------------------	------------

Instituto Tecnológico de Sonora
Notas a los estados financieros
Al 31 de Diciembre de 2021
(Cifras en pesos)

Trimestre: Cuarto de 2021

V) Conciliación entre los ingresos presupuestarios y contables, así como entre los egresos presupuestarios y los gastos contables

Conciliación entre los Ingresos Presupuestarios y Contables
Del 01 de Enero al 31 de Diciembre de 2021

1. Total de Ingresos Presupuestarios		1,125,858,153.67
2. Mas Ingresos contables No Presupuestarios		278,045.43
Ingresos Financieros		
Incremento por Variación de Inventarios		
Disminución del Exceso de Estimaciones por Pérdida o Deterioro u Obsolescencia		
Disminución del Exceso de Provisiones		
Otros Ingresos y Beneficios Varios	278,045.43	
Otros Ingresos Contables No Presupuestarios		
3. Menos Ingresos Presupuestarios No Contables		0.00
Aprovechamientos Patrimoniales		
Ingresos Derivados de Financiamientos		
Otros Ingresos Presupuestarios No Contables		
4. Total de Ingresos Contables (4= 1 + 2 - 3)		1,126,136,199.10

pl

Instituto Tecnológico de Sonora
Notas a los estados financieros
Al 31 de Diciembre de 2021
(Cifras en pesos)

Trimestre: Cuarto de 2021

Instituto Tecnológico de Sonora
Conciliación entre los Egresos Presupuestarios y los Gastos Contables
Al 31 de Diciembre de 2021
(Pesos)

1. Total de Egresos Presupuestarios		1,040,171,126.59
2. Menos Egresos Presupuestarios No Contables		35,224,835.83
Materias Primas y Materiales de Producción y Comercialización		
Materiales y Suministros		
Mobiliario y Equipo de Administración	6,120,112.06	
Mobiliario y Equipo Educativo y Recreativo	826,948.13	
Equipo e Instrumental Médico y de Laboratorio	5,861,441.30	
Vehículos y Equipo de Transporte		
Equipo de Defensa y Seguridad		
Maquinaria, Otros Equipos y Herramientas	442,416.96	
Archivos Biológicos		
Bienes Inmuebles	69,686.16	
Activos Intangibles	133,625.34	
Obra Pública en Bienes de Dominio Público		
Obra Pública en Bienes Propios	21,770,605.88	
Acciones y Participaciones de Capital		
Compra de Títulos y Valores		
Concesión de Préstamos		
Inversiones en Fideicomisos, Mandatos y Otros Análogos		
Provisiones para Contingencias y Otras Erogaciones Especiales		
Armonización de la Deuda Pública		
Adeudos de Ejercicios Fiscales Anteriores (ADEFAS)		
Otros Egresos Presupuestales No Contables		
3. Más Gastos Contables No Presupuestarios		96,830,671.27
Estimaciones, Depreciaciones, Deterioros, Obsolescencia y Amortizaciones	88,061,840.08	
Provisiones		
Disminución de Inventarios	8,105,158.38	
Aumento por Insuficiencia de Estimaciones por Pérdida o Deterioro u Obsolescencia		
Aumento por Insuficiencia de Provisiones		
Otros Gastos	663,672.81	
Otros Gastos Contables No Presupuestales		
4. Total de Gasto Contable (4= 1 - 2 + 3)		1,101,776,962.03

pl

Instituto Tecnológico de Sonora
Notas a los estados financieros
Al 31 de Diciembre de 2021
(Cifras en pesos)

Trimestre: Cuarto de 2021

b) Notas de Memoria: cuentas de orden

Cuentas de Orden Contables y Presupuestarias

Nota 1. Cuentas de Orden Contables:

Contratos para inversión mediante proyectos para presentación de servicios y similares

Pasivo contingente, tiene por objeto el presentar el resultado de la Valuación Actuarial del plan de pensiones y prestaciones contingentes del personal del Instituto, el cual al mes de diciembre 2021 presenta un saldo por la cantidad de \$ 663'595,632.

Bien bajo contrato o concesión

Almacén de Consignaciones tiene por objeto el registro del resguardo de mercancías en stock del Instituto, tales como materiales y papelería, siendo su saldo al mes de diciembre 2021 por \$ 3,271.

Bien bajo contrato o concesión de la Entidad Auxiliar Librerías, al cierre del 4to. Trimestre del 2021 su importe es por \$32,869.

Cuentas por cobrar deudora

Colegiaturas por aplicar, tiene por objeto el registro de las colegiaturas incobrables; sin embargo, permite controlar y tener la recuperación de estas mismas. A diciembre 2021 cuenta con un saldo por \$39'128,564 cuya antigüedad es hasta el ejercicio 2012.

Crédito Educativo por Aplicar, tiene por objeto el registro de cobro dudoso de cargos de crédito educativo; a diciembre 2021 se cuenta con un saldo de \$215,620 cuya antigüedad data del ejercicio 2010.

Documentos de cobro dudoso, tiene por objeto el registro de una deuda a cargo de Crédito y Ahorro del Noroeste, S.A.P. (CREANORO), que se originó en el año 1999, por \$1 al mes de diciembre 2021 continua con dicho registro.

Instituto Tecnológico de Sonora
Notas a los estados financieros
Al 31 de Diciembre de 2021
(Cifras en pesos)

Trimestre: Cuarto de 2021

Asesoría legal y financiera, tiene por objeto llevar el control de los gastos generados por litigios contra el banco Scotiabank Inverlat, y su importe al cierre de diciembre 2021 es por \$19'921,958.

Deudores por boletos, tiene por objeto el registro de las cuentas de cobro de la emisión de boletos de cada sorteo, y a diciembre 2021 su importe es por \$5'631,904.

Subsidios no pagados deudora

Subsidios con recibo no pagados, tiene por objeto el presentar los Subsidios no pagados al cierre de cada ejercicio anual por Subsidios Estatales y Federales, tanto ordinarios como extraordinarios. Al cierre de diciembre 2021 su saldo es por \$157'590,389. El saldo antes mencionado se integra por Subsidio Federal Ordinario del 2012 \$6,685, así como de Subsidio Federal Extraordinario correspondiente a Política Salarial por \$2'567,043; también se compone de Subsidio Estatal ordinario del 2011 \$7'480,053, 2012 \$51'978,722, 2014 \$8'207,757, 2015 \$21'008,093, 2016 \$13'327,726, 2017 \$19'048,026 y 2018 \$199,500, del Subsidio Estatal Extraordinario correspondiente a Política Salarial del 2019 por \$8'491,992, \$1'995,855 de complemento de servicios generales así como \$7'978,453 de Política Salarial correspondientes al 2020. Adicionalmente se incluyen del ejercicio 2021, el importe de \$7'111,207 de servicios generales del año, así como \$8'189,277 de Política Salarial Estatal.

Subsidios sin recibo no pagados, tiene por objeto el presentar los Subsidios no pagados al cierre de cada ejercicio anual por Subsidios Estatales y Federales tanto ordinarios como extraordinarios. Al cierre del cuarto trimestre 2021 su saldo es por \$91'170,601. El saldo antes mencionado se encuentra integrado por Subsidio Federal Extraordinario Fondo para elevar la calidad por \$771,171 de 2011; así como también de Subsidio Estatal Ordinario 2012 \$4'920,184, 2013 \$34'166,667, 2014 \$50'000,000 y 2018 \$128,250. Además del ejercicio 2021 se incluye \$1'184,329 correspondiente a servicios generales.

Fondo de pensiones deudora

Fondo de Pensiones, tiene por objeto el presentar los saldos registrados del Fideicomiso el cual al 31 de diciembre 2021 asciende a \$ 1'181'087,825.

Instituto Tecnológico de Sonora
Notas a los estados financieros
Al 31 de Diciembre de 2021
(Cifras en pesos)

Trimestre: Cuarto de 2021

FAM

Fondo de Aportaciones Múltiples tiene por objeto el presentar los saldos de Obras en proceso subsidiadas por ISIE, y su importe al cierre de diciembre 2021 es por \$ 22'403,095.

Nota 2. Cuentas de Orden Presupuestarias:

Ingresos

Las cuentas de orden presupuestales de ingresos al 31 de diciembre del 2021 cerraron con los siguientes saldos:

INGRESOS	
Ingreso Estimado Original Anual	961,732,682
Ampliaciones y Reducciones	141,017,534
Ingreso Modificado Anual	1,102,750,216
Ingreso Devengado Acumulado	1,125,858,154
Ingreso Recaudado Acumulado	1,102,750,216

Egresos

Las cuentas de orden presupuestales de egresos se integran al 31 de diciembre de 2021 de la siguiente manera:

EGRESOS	
Egreso Aprobado Anual	961,732,682
Ampliación (Reducción)	143,378,113
Egreso Modificado Anual	1,105,110,795
Egreso Devengado Acumulado	1,040,171,127
Egreso Pagado Acumulado	1,034,273,337

Estas notas son parte integrante de los estados financieros del *Instituto Tecnológico de Sonora*, con cifras previas al 31 de diciembre de 2021.

Instituto Tecnológico de Sonora
Notas a los estados financieros
Al 31 de Diciembre de 2021
(Cifras en pesos)

Trimestre: Cuarto de 2021

c) Notas de Gestión Administrativa

Nota 1. Introducción

Los Estados Financieros del Instituto Tecnológico de Sonora, proveen información financiera, presupuestal y programática a Directivos, Autoridades locales y federales y a la ciudadanía en general. El objetivo del presente documento es la revelación del contexto y de los aspectos económicos-financieros más relevantes que influyeron en las decisiones del período, y que deberán ser considerados en la elaboración de los estados financieros para la mayor comprensión de los mismos y sus particularidades.

Nota 2. Panorama Económico y Financiero

Los estados financieros del Instituto Tecnológico de Sonora muestran los hechos con incidencia económica-financiera que ha realizado durante un periodo determinado y son necesarios para mostrar los resultados de la gestión económica-financiera, presupuestaria y fiscal, así como la situación patrimonial de los mismos, todo ello con la estructura, oportunidad y periodicidad que la ley establece.

El Instituto Tecnológico de Sonora, cuenta con las siguientes fuentes básicas de financiamiento para su operación:

1. Ingresos Propios de Gestión. Corresponden principalmente a los recursos financieros que se obtienen de los diferentes Servicios de Educación que imparte la Universidad, intereses bancarios y Convenios firmados con empresas del Sector Productivo por servicios prestados; es importante mencionar que este rubro se ha visto afectado directamente en su recaudación por la situación actual de contingencia que se está viviendo debido a la emergencia epidemiológica.
2. Participaciones, Aportaciones, Convenios, Incentivos derivados de la colaboración Fiscal, Fondos distintos de Aportaciones, Transferencias, Asignaciones, Subsidios y Subvenciones, y Pensiones y Jubilaciones. Son los recursos financieros ordinarios que anualmente autorizan los Gobiernos Federal y Estatal a la Universidad y se destinan exclusivamente a cubrir los gastos corrientes y de inversión, representando los Convenios federales la mayor parte de los ingresos con los que cuenta la Universidad, seguido de los recursos por Subsidio Estatal para el ejercicio de su operación. Se

Instituto Tecnológico de Sonora
Notas a los estados financieros
Al 31 de Diciembre de 2021
(Cifras en pesos)

Trimestre: Cuarto de 2021

complementa con Recursos Extraordinarios resultado de los diferentes Convenios que suscribe la Universidad con entidades de la Administración Pública Federal y Estatal.

3. Otros ingresos y beneficios varios. Este rubro integra en su mayoría recursos provenientes de intereses sobre préstamos otorgados, así como ingresos no presupuestarios pero si contables como la diferencia por tipo de cambio e ingresos por infracciones a condiciones de contratos.

Estas fuentes de financiamiento dan origen a la Ley de Ingresos del Instituto.

Nota 3. Autorización e Historia

El Instituto Tecnológico de Sonora (ITSON), es un Organismo Público Descentralizado, con personalidad jurídica y patrimonio propios. Fue constituido con fecha 11 de julio de 1955 con la denominación inicial de "Instituto de Estudios Superiores Justo Sierra", con el objeto de prestar educación a nivel medio superior, para que, en 1973, se iniciara la educación a nivel superior con reconocimiento oficial. El 2 de octubre de 1976 se publicó en el Boletín Oficial del Gobierno del Estado de Sonora la Ley Orgánica que rige actualmente a la Institución.

Además de las actividades de educación, el ITSON lleva a cabo otras actividades con Entidades Auxiliares en las cuales se apoya para la obtención de recursos financieros adicionales que le den soporte a su operación.

La Institución tiene participación en las siguientes entidades, sobre las que se tiene un control e influencia significativa, de acuerdo a lo siguiente:

<u>Nombre</u>	<u>Relación</u>	<u>Porcentaje de Participación</u>	
		<u>2021</u>	<u>2020</u>
Novutek, S.C.	Subsidiaria	99.98%	99.97%
Diagnósticos Integrales en Patología Animal, S.C.	Subsidiaria	50.00%	50.00%
Servicios Profesionales en Educación, S.C.	Subsidiaria	99.00%	99.00%

Instituto Tecnológico de Sonora
Notas a los estados financieros
Al 31 de Diciembre de 2021
(Cifras en pesos)

Trimestre: Cuarto de 2021

A partir de los años 2006 a 2010 se realizaron aportaciones en infraestructura al fideicomiso del Parque Tecnológico de Software, el cual surgió a partir de una iniciativa tripartita del Instituto Tecnológico de Sonora (ITSON), el Gobierno Federal y el gobierno Estatal, este último representado por las empresas del Sector de Tecnologías de la Información (TI) de Sonora, con el objeto de contribuir a la reconversión económica regional, a través de agregar valor a los productos y servicios e incrementar las oportunidades de inversión y empleo para la región y de esta manera apoyar a mejorar la calidad de vida de la sociedad.

Nota 4. Organización y Objeto Social

Acorde al artículo tercero de la Ley Orgánica, el Instituto Tecnológico de Sonora tendrá por objeto:

- I. Participar en el proceso de creación, conservación, renovación y transmisión de la cultura;
- II. Promover en sus integrantes una formación armónica y equilibrada;
- III. Preparar los profesionales de nivel superior requeridos por el desarrollo del Estado y del País;
- IV. Realizar labores de investigación científica y tecnológica;
- V. Extender los beneficios de la ciencia y de la tecnología hacia la comunidad;
- VI. Los demás que señalan esta ley y sus reglamentos

Es una Institución creada por decreto del Estado de Sonora cuyo objeto es la enseñanza de nivel superior, autorizado para recibir donativos deducibles en términos de la Ley. Es una persona moral con fines no lucrativos, sus obligaciones fiscales principales son retener y enterar el impuesto sobre la renta a cargo de terceros, pago definitivo de Impuesto Especial sobre Producción y Servicios (IEPS) por alimentos no básicos y entero de retenciones de Impuesto al Valor Agregado (IVA).

Para su operación cuenta con una Rectoría ubicada en Cd Obregón Sonora, conformada en seis campus académicos ubicados en Cd Obregón: Campus Obregón y Náinari, un campus en Guaymas y otro en Empalme y en Navjoa: Campus Centro y Sur. Las dependencias académicas y de apoyo son: Vicerrectorías, Direcciones, Departamentos, Coordinaciones, Comisiones, y las demás que se consideren necesarias y apruebe el Consejo Directivo.

Instituto Tecnológico de Sonora
Notas a los estados financieros
Al 31 de Diciembre de 2021
(Cifras en pesos)

Trimestre: Cuarto de 2021

Se tienen constituidos fideicomisos para asegurar la permanencia, continuidad y buena marcha de la Institución en años futuros. Están restringidos exclusivamente a los fines que se mencionan en la **Nota de Desglose 6** y las operaciones son autorizadas por el Consejo Directivo y gestionadas por un Comité Técnico.

Nota 5. Bases de Preparación de los Estados Financieros

El Instituto a partir del año 2013 desarrolló un proyecto para implementar en el sistema de información financiera las disposiciones y medidas encaminadas a dar cumplimiento a la Ley General de Contabilidad Gubernamental, actualizando sus prácticas de registro de información financiera conforme a normatividad emitida por el Consejo Nacional de Armonización Contable (CONAC). Para el registro de las operaciones financieras, la Institución adopta el catálogo de cuentas homologado al 5° nivel emitido de conformidad con la Ley General de Contabilidad Gubernamental, para generar la información financiera acorde a los lineamientos establecidos por la propia Ley. Se continúa con el proceso de consolidación del sistema de información para la emisión de información financiera.

Así mismo, el registro de las operaciones, la elaboración y presentación de estados financieros se lleva a cabo aplicando los postulados básicos de la Ley General de Contabilidad Gubernamental los cuales son: Sustancia Económica, Entes Públicos, Existencia Permanente, Revelación Suficiente, Importancia Relativa, Registro e Integración Presupuestaria, Consolidación de la Información Financiera, Devengo Contable, Valuación, Dualidad Económica y Consistencia.

En forma supletoria el Instituto adopta de acuerdo con sus necesidades de control e información financiera las Normas de Información Financiera (NIF) emitidas por el Consejo Mexicano de Normas de Información Financiera, A.C. (CINIF).

Nota 6. Políticas de Contabilidad Significativas

A continuación, se presenta un resumen de las políticas significativas utilizadas en la preparación de los estados financieros.

Reconocimiento de ingresos

Recursos federales y estatales

Se registran contablemente sobre la base de importes recaudados.

pl d

Instituto Tecnológico de Sonora
Notas a los estados financieros
Al 31 de Diciembre de 2021
(Cifras en pesos)

Trimestre: Cuarto de 2021

Colegiaturas

Los ingresos por colegiaturas y cursos se reconocen al inicio del curso o semestre, registrándose como cuenta por cobrar.

Bienes y Servicios

Los ingresos por ventas se reconocen en el momento en que se transfiere a los clientes la propiedad de los productos, lo cual sucede cuando estos reciben y aceptan dichos productos, y en cuanto a los servicios, el ingreso se reconoce dependiendo de su clasificación.

Efectos de la inflación en los estados financieros

De acuerdo a la Norma de Información Financiera B-10, el presente ejercicio fiscal se desarrolla en un entorno económico no inflacionario, por lo que no se realiza actualización por efectos de la inflación.

Operaciones en el extranjero

Las operaciones en monedas extranjeras se registran al tipo de cambio aplicable a la fecha de su celebración. Los activos y pasivos en monedas extranjeras se valúan al tipo de cambio de la fecha del balance general. Las diferencias cambiarias que resultan entre la fecha de celebración y la de su cobro o pago, y las derivadas de la conversión de los saldos en monedas extranjeras al tipo de cambio de la fecha de los estados financieros, se aplican a resultados.

En la **Nota de Gestión 7** se muestra la posición en moneda extranjera al final de cada ejercicio y los tipos de cambio utilizados en la conversión de estos saldos.

Inversiones en aportaciones

Se consideran aquellas en las cuales el Instituto mantiene una inversión permanente en el capital en sociedades y se valúan por el método de participación.

Inventarios y estimación para inventarios de lento movimiento y obsolescencia

Los inventarios se reconocen al costo histórico de adquisición y se valúan utilizando el método de costos promedios. El monto presentado en los estados financieros no excede al valor de realización de los mismos.

pl d

Instituto Tecnológico de Sonora
Notas a los estados financieros
Al 31 de Diciembre de 2021
(Cifras en pesos)

Trimestre: Cuarto de 2021

Programa de beneficios por separación

En la Ley Federal del Trabajo se establece, entre otras, la obligación de efectuar determinados pagos a trabajadores que dejen de prestar sus servicios bajo ciertas circunstancias o cumpliendo diversos requisitos; así como el pago de las obligaciones señaladas en los contratos de trabajo. El Instituto tiene establecido un plan de pensiones en beneficio de su personal.

Las reglas de operación del plan de pensiones consisten en la posibilidad de retiro al cumplir 60 años de edad para las generaciones actuales (personal activo al 27 de abril 2017) y 65 años para generaciones futuras (personal con ingreso posterior al 27 de abril de 2017), con una antigüedad mínima de 20 años, con pago en este caso del 50% de su salario regulador, cantidad que se va incrementando a mayor antigüedad hasta alcanzar el 100% con 30 años de servicio para generaciones actuales o 35 años para generaciones futuras. Los trabajadores aportan un 8% de su sueldo incluyendo la prima de antigüedad y el Instituto efectúa las aportaciones correspondientes al 14% de los conceptos descritos anteriormente.

Al 4to. Trimestre del ejercicio 2021 el Instituto registró en gastos acumulado por este concepto la cantidad de \$ 36'503,770.

El estudio de los cálculos actuariales se apegan a los lineamientos que establece el Boletín NIF D-3 "Beneficios a los empleados".

Uso de estimaciones

La formulación de los estados financieros de conformidad con normas de información financiera, requiere la aplicación de estimaciones en la valuación de algunos de sus renglones. Los resultados que finalmente se obtengan pueden ser diferentes de las estimaciones efectuadas.

Inversiones en valores

Se adquieren con la finalidad de realizarlos en el corto plazo. Se valúan a su precio razonable.

pl d

Instituto Tecnológico de Sonora
Notas a los estados financieros
Al 31 de Diciembre de 2021
(Cifras en pesos)

Trimestre: Cuarto de 2021

Pasivos, provisiones, activos y pasivos contingentes y compromisos

Los pasivos por provisiones se reconocen cuando existe una obligación presente como resultado de un evento pasado y es probable que se requiera la salida de recursos económicos como medio para liquidar dicha obligación, y esta pueda ser estimada de manera razonable.

Cuando el efecto del valor del dinero a través del tiempo es significativo, el importe de la provisión es el valor presente de los desembolsos que se espera sean necesarios para liquidar la obligación.

El Instituto registra los pasivos contingentes solo cuando derivado de la probabilidad de la salida de recursos reconoce una provisión.

Antigüedad de saldos del Pasivo a Corto Plazo		
Octubre - Diciembre 2021 (pesos corrientes)	Total	Menor de un año
Pasivo		
Servicios Personales por Pagar Corto Plazo	\$ 1,846,792	\$ 1,846,792
Proveedores por Pagar a Corto Plazo	7,862,601	7,862,601
Contratista p/Obra Pública	5,141,588	5,141,588
Retenciones y Contribuciones por Pagar a Corto Plazo	18,859,749	18,859,749
Otras Cuentas por Pagar a Corto Plazo	4,086,937	4,086,937
Fondos y Bienes de Terceros en Garantía y/o Administración a Corto Plazo	1,007,620	1,007,620
Total Pasivo	\$ 38,805,285	\$ 38,805,285

pl

Instituto Tecnológico de Sonora
Notas a los estados financieros
Al 31 de Diciembre de 2021
(Cifras en pesos)

Trimestre: Cuarto de 2021

Nota 7. Posición en moneda extranjera y protección por riesgo cambiario

Este renglón se integra como sigue:

	Cifras en dólar	Cifras en Franco
	USA	Suizo
	<u>2021</u>	<u>2021</u>
Activo	Dlls. 82,928	CHF 2,114
Pasivo	-337	0
Posición larga	Dlls. <u>82,591</u>	CHF <u>2,114</u>

Los tipos de cambio utilizados al 31 de diciembre de 2021 para convertir los importes anteriores en dólares USA a moneda nacional fueron de 20.5157, en el caso del Euro el tipo de cambio es 23.3550 y para el Franco suizo (CHF) fue de 22.3915.

Al 31 de diciembre de 2021 el Instituto tuvo las siguientes operaciones denominadas en moneda extranjera.

	Dólar USA	Euros	Real de Brasil	Franco Suizo
	<u>2021</u>	<u>2021</u>	<u>2021</u>	<u>2021</u>
Servicios personales	0	0		
Compra de suministros y materiales	36,260	0		
Servicios generales	381,624	2,136	2,907	8,803
Ayudas sociales	0	0		
Compra de activos fijos	849	23,860		
	Dlls. <u>418,733</u>	Eur <u>25,996</u>	BRL <u>2,907</u>	CHF <u>8,803</u>

Las operaciones en monedas extranjeras se registran al tipo de cambio aplicable a la fecha de su celebración. Los activos y pasivos en moneda extranjeras se valúan al tipo de cambio de la fecha del balance general. Las diferencias cambiarias que resultan entre la fecha de celebración y la de su cobro o pago, y las derivadas de la conversión de los saldos en monedas extranjeras al tipo de cambio de la fecha de los estados financieros, se aplican a resultados.

Actualmente el Instituto no cuenta con un seguro de protección de riesgo por cobertura bancaria, dado que son reducidas las operaciones que realiza en moneda extranjera.

pl

J

Instituto Tecnológico de Sonora
Notas a los estados financieros
Al 31 de Diciembre de 2021
(Cifras en pesos)

Trimestre: Cuarto de 2021

Nota 8. Reporte analítico del activo

Propiedades, planta y equipo

Los importes capitalizables, valores activados de bienes y la actualización de valores de inmuebles se encuentran en la Nota IV **Notas al Estado de Flujos de Efectivo**.

Gastos capitalizados al 31 de diciembre 2021

Concepto	2021 Importe
Mobiliario y Equipo de Administración	\$ 6,120,112
Mobiliario y Equipo Educativo y Recreativo	826,948
Equipo e Instrumental Médico y de Laboratorio	5,861,441
Maquinaria y Equipo Agropecuario	442,417
Bienes Inmuebles	69,686
Activos Intangibles	133,626
Inversión Pública	21,770,606
Total	\$ 35,224,836

Riesgos en inversiones financieras

Al 31 de diciembre de 2021 el Instituto ha operado con instrumentos financieros de papel y fondos de valores gubernamentales.

Las principales variaciones en el activo respecto de inversiones en valores se encuentran en la **Nota de desglose 1**; respecto de inversiones en empresas de participación mayoritaria se identifican en la **Nota de desglose 7**; y en relación al patrimonio se encuentran en la Nota III **Notas al Estado de Variación en la Hacienda Pública**.

Nota 9. Fideicomisos, mandatos y análogos

Se tienen constituidos fideicomisos autorizados por el Consejo Directivo para asegurar la permanencia, continuidad y buena marcha de la Institución en años futuros. Están

Instituto Tecnológico de Sonora
Notas a los estados financieros
Al 31 de Diciembre de 2021
(Cifras en pesos)

Trimestre: Cuarto de 2021

restringidos exclusivamente a los fines que se mencionan en la **Nota de desglose 6** y las operaciones son gestionadas por un Comité Técnico.

Dentro de los Fideicomisos, Mandatos y Análogos, el Instituto cuenta con Fondos de Inversión de Recursos Propios y Fondos de Inversión de Recursos Federales Extraordinarios, los cuales se integran de la siguiente forma:

Fondos de Inversión de Recursos Propios	2021
Fideicomisos para garantizar las aportaciones a los Fondos de Pensiones.	248,457,800
Fideicomiso para contingencias.	167,737,283
Fideicomiso para desarrollo académico.	58,990,972
Fideicomiso para infraestructura.	13,046,105
	488,232,160
Fondos de Inversión de Recursos Federales Extraordinarios	
Fideicomiso Programa para el Desarrollo Profesional Docente para el Tipo Superior PRODEP	8,753,812
	8,753,812
Total	496,985,972

Nota 10. Reporte de la Recaudación

El análisis del comportamiento de recaudación se puede ver su desglose en el apartado **II Notas al Estado de Actividades**

Respecto a los principales rubros de ingreso en el de Transferencias, Asignaciones, Subsidios y Subvenciones, y Pensiones y Jubilaciones al 31 de diciembre del 2021 de acuerdo a la programación anual de los recursos Estatales Ordinarios y Extraordinarios se obtuvo un 97% de recaudación; en Participaciones, Aportaciones, Convenios, Incentivos Derivados de la Colaboración Fiscal, Fondos Distintos de Aportaciones, el recurso proveniente del Federal Ordinario y Extraordinarios se tuvo una recaudación del 100%; referente a Ingresos por Venta de Bienes, Prestación de Servicios y Otros Ingresos se recaudó el 100% respecto a la proyección.

Instituto Tecnológico de Sonora
Notas a los estados financieros
Al 31 de Diciembre de 2021
(Cifras en pesos)

Trimestre: Cuarto de 2021

Nota 11. Información sobre la Deuda y el Reporte Analítico de la Deuda

Nada que reportar en este apartado.

Nota 12. Calificaciones Otorgadas

Nada que reportar en este apartado.

Nota 13. Procesos de mejora

Existen procesos de soporte documentados, los cuales se encuentran en el Sistema de Gestión de la Calidad del Instituto y se ha definido en cada uno de ellos las políticas aplicables a cada proceso. Lo anterior orientado a crear las capacidades para mejorar la calidad y la eficacia en la entrega de servicios y/o productos, así como para rendir cuentas claras sobre la administración de los recursos públicos y la efectividad de las acciones, así mismo el Instituto continúa con la mejora continua del sistema de información orientado al cumplimiento de los requisitos y lineamientos de la Ley General de Contabilidad Gubernamental.

Nota 14. Información por segmentos

El Instituto inicia operaciones con Contabilidad de Fondos en el año 1998 en apego a una iniciativa del Gobierno Federal para consolidar una contabilidad especial para las instituciones de educación superior a través del Programa para la Normalización de la Información Administrativa (PRONAD), en la cual se clasifican los recursos en fondos según los fines diversos para los que fueron otorgados, presentando informes de las actividades y objetivos especificados por los otorgantes del recurso, pero tomando en cuenta la reglamentación y las limitaciones internas y externas que tenga la institución. Los propósitos de esta contabilidad principalmente son: rendir cuentas sobre el destino de los recursos a las fuentes de financiamiento; el control de activos a través de un segmento financiero de registro; proveer información para la planeación y presupuestación para una mejor administración; proporcionar información financiera por periodo, segmentada acorde al origen de los recursos, entre otros.

Derivado de lo anterior, el registro de las operaciones se lleva a cabo al valor que tienen al momento de su realización, clasificándose por tipo de fondo (genérico, específico u otro),

Instituto Tecnológico de Sonora
Notas a los estados financieros
Al 31 de Diciembre de 2021
(Cifras en pesos)

Trimestre: Cuarto de 2021

con base al modelo de contabilidad por fondos propuesto por la Secretaría de Educación Pública para las instituciones de educación superior, el que tiene como propósito primordial controlar el origen y destino de los recursos, así como, identificar las restricciones para su uso, establecidas por los otorgantes de los recursos.

Nota 15. Eventos Posteriores al Cierre

A la fecha en que se emiten los estados financieros del ejercicio 2021 se declara que no existen hechos ocurridos en periodos posteriores al que se informa, que proporcionen evidencia sobre eventos que le afecten económicamente y que no se conocían a la fecha de cierre.

Nota 16. Partes relacionadas

La Institución ha efectuado inversiones en las entidades descritas en la **Nota de Gestión 3**, sobre las que se tiene un control e influencia significativa.

Nota 17. Responsabilidad sobre la presentación razonable de la información contable.

Bajo Protesta de decir la verdad, declaramos que los Estados Financieros y sus notas, son razonablemente correctos; estos son preparados en la Dirección de Recursos Financieros y sometidos a la consideración del H. Consejo Directivo para su análisis y en su caso aprobación, según lo establecido en el artículo 23 fracción XI del Reglamento General de la Ley Orgánica del Instituto Tecnológico de Sonora.

d) Notas de Información Presupuestaria

ETCA-II-01 Estado Analítico de Ingresos

ETCA-II-02 Estado Analítico de Ingresos Detallado-LDF

Para los formatos listados anteriormente, la máxima autoridad del Instituto Tecnológico de Sonora es el Consejo Directivo quien aprueba el presupuesto Institucional en forma general y basándose en sus necesidades. En el transcurso del año pueden presentarse modificaciones al presupuesto, las cuales no impactan de manera directa en la estructura programática ya que ésta se define a principios del ejercicio.

Handwritten signature

Instituto Tecnológico de Sonora
Notas a los estados financieros
Al 31 de Diciembre de 2021
(Cifras en pesos)

Trimestre: Cuarto de 2021

En el mes de diciembre de 2020 por medio de dictamen el Consejo Directivo autoriza el presupuesto aprobado para el ejercicio 2021 por un total de \$961'732,682; Posteriormente en el mes de marzo el Consejo Directivo autorizó un presupuesto modificado por un monto de \$1'072'194,526; el cual incluye reservas institucionales por \$58'560,511 para habilitación principalmente de proyectos de Operación, Desarrollo, Autofinanciables, Fondos Extraordinarios y Entidades Auxiliares.

Presentándose al primer trimestre un modificado en proceso de autorización por un importe de \$1'072'617,899; debido principalmente a Proyectos Autofinanciables y Fondos Extraordinarios, el cual incluye reservas institucionales por \$57'088,941.

En el mes de junio el Consejo Directivo autorizó un presupuesto modificado por un monto de \$1'108'909,263 presentando un importe de \$61'450,392 de reservas institucionales; este presupuesto incluye principalmente incremento en proyectos Extraordinarios.

En el segundo trimestre se consideró un presupuesto modificado de \$1'108'745,834 en proceso de autorización el cual considera una disminución en proyectos Extraordinarios; el cual incluye \$61'046,867 de reservas institucionales.

En el mes de septiembre el Consejo Directivo autorizó un presupuesto modificado por un monto de \$1'127'858,541 esto debido principalmente a incremento de Entidades Auxiliares, fondos Extraordinarios y rendimientos financieros autorizados, presentándose un importe de \$58'933,632 de reservas institucionales.

En el Tercer trimestre se consideró un presupuesto modificado de \$1'128'914,160 que estaba en proceso de autorización debido a un aumento principalmente en proyectos Extraordinarios, el cual incluye reservas institucionales por \$58'731,544.

En el mes de Noviembre el Consejo Directivo autorizó un presupuesto modificado por un monto de \$1'142,664,534 esto debido principalmente a incremento de Entidades Auxiliares y fondos Extraordinarios , presentándose un importe de \$53'793,910 de reservas institucionales.

Para el cuarto trimestre se considera un presupuesto modificado de ingresos por \$1'102'750,216 en proceso de autorización el cual considera ampliaciones y reducciones por movimientos de cierre en proyectos extraordinarios, propios, entidades auxiliares y proyectos autofinanciables; además se presentan \$51'744,862 de reservas institucionales.

Instituto Tecnológico de Sonora
Notas a los estados financieros
Al 31 de Diciembre de 2021
(Cifras en pesos)

Trimestre: Cuarto de 2021

Las variaciones positivas en los rubros de Productos, Ingresos por Ventas de Bienes, Prestación de Servicios y Otros Ingresos, Participaciones, Aportaciones, Convenios, Incentivos Derivados de la Colaboración Fiscal y Fondos Distintos de Aportaciones, así como Transferencias, Asignaciones, Subsidios y Subvenciones, y Pensiones y Jubilaciones es debido a que se recaudó lo estimado originalmente.

A continuación se presenta una conciliación de cifras entre el documento Analítico de Partidas por Dependencia y Unidad Responsable del Congreso del Estado, al 3er trimestre del presente ejercicio, tomado de la página <https://hacienda.sonora.gob.mx/finanzas-publicas/rendicion-de-cuentas/informe-trimestral/2021/> el día 12 de Enero del 2022, en comparativo a las cifras que se presentan para el 4to trimestre del año en curso del Instituto Tecnológico de Sonora en el Estado Analítico de Ingresos por Rubro y Fuente de financiamiento correspondiente al ETCA II-01 en la columna presupuesto modificado:

INTEGRACIÓN DE DIFERENCIAS				
INGRESOS MODIFICADO	ITSON ESTADO ANALÍTICO DE INGRESOS EVALUACIÓN TRIMESTRAL CONTABILIDAD ARMONIZADA 2021 CUARTO TRIMESTRE	SECRETARÍA DE HACIENDA ANALÍTICO DE PARTIDAS POR DEPENDENCIA Y UNIDAD RESPONSABLE TERCER INFORME TRIMESTRAL 2021	DIFERENCIA	RAZONES Y ACLARACIÓN DE LAS DIFERENCIAS
Subsidio Federal	\$ 549,923,897	\$ 549,923,897	\$ -	
Subsidio Estatal	\$ 323,465,520	\$ 322,000,000	-\$ 1,465,520	La diferencia por \$1,465,520 se presenta por el importe pendiente de pago correspondiente a servicios generales del ejercicio 2021 por \$8,295,536. También se recibieron los depósitos en el mes de febrero 2021 de servicios generales y complementos de los mismos del ejercicio 2020, por el total de \$9,761,056.
Fondo de Aportaciones Múltiple	\$ 23,234,647	\$ -	-\$ 23,234,647	La diferencia por \$23,234,647 se presenta por el recurso extraordinario autorizado correspondiente al Fondo de Aportaciones Múltiple, el cual se concursó durante el ejercicio, por lo tanto, se considera en el presupuesto modificado del ITSON. En este importe se incluyen reintegros y rendimientos autorizados y depositados durante el tercer y cuarto trimestre 2021.
Convenio de Apoyo Financiero de Recursos Públicos Federales Extraordinarios No Regularizables	\$ 620,322	\$ -	-\$ 620,322	La diferencia por \$620,322 se presenta por el recurso extraordinario autorizado correspondiente al Convenio de Apoyo Financiero de Recursos Públicos Federales Extraordinarios No Regularizables, el cual se concursó durante el ejercicio, por lo tanto, se considera en el presupuesto modificado del ITSON.
Programa para el Desarrollo Profesional Docente	\$ 297,804	\$ -	-\$ 297,804	La diferencia por \$297,804 se presenta por el recurso extraordinario autorizado correspondiente al Programa para el Desarrollo Profesional Docente, el cual se concursó durante el ejercicio, por lo tanto, se considera en el presupuesto modificado del ITSON.
Segundo Anexo de ejecución al convenio marco de colaboración para el apoyo financiero "subsido federal"	\$ 10,717,580	\$ -	-\$ 10,717,580	La diferencia por \$10,717,580 se presenta por el recurso extraordinario autorizado correspondiente al Segundo Anexo de ejecución al convenio marco de colaboración para el apoyo financiero, el cual se concursó durante el ejercicio, por lo tanto, se considera en el presupuesto modificado del ITSON.
Recursos propios de Organismos e Instituciones	\$ 194,490,446	\$ 141,880,711	-\$ 52,609,735	La diferencia por \$52,609,735 se debe a ampliaciones de ingresos propios, así como de proyectos autofinanciables y proyectos de negocios de la institución.
TOTAL	\$ 1,102,750,216	\$ 1,013,804,608	-\$ 88,945,608	

Instituto Tecnológico de Sonora
Notas a los estados financieros
Al 31 de Diciembre de 2021
(Cifras en pesos)

Trimestre: Cuarto de 2021

ETCA-II-03 Conciliación Entre los Ingresos Presupuestarios y Contables

Ingresos contables no presupuestarios

Los Ingresos Contables no Presupuestarios al cuarto trimestre 2021 son por el monto de \$ 278,045 en el apartado de Otros ingresos y Beneficios Varios.

Ingresos presupuestarios no contables

Nada que informar en este apartado

ETCA-II-04 Estado Analítico del Ejercicio Presupuesto de Egresos

**ETCA-II-05 Estado Analítico del Ejercicio Presupuesto de Egresos Detallado-LDF
Clasificación por Objeto de Gasto**

**ETCA-II-06 Estado Analítico del Ejercicio Presupuesto de Egresos Clasificación Económica
(Por tipo de Gasto)**

**ETCA-II-07 Estado Analítico del Ejercicio Presupuesto de Egresos, Por Unidad
Administrativa**

**ETCA-II-08 Estado Analítico del Ejercicio Presupuesto de Egresos Detallado-LDF, Por
Unidad Administrativa**

**ETCA-II-09 Estado Analítico del Ejercicio Presupuesto de Egresos Clasificación
Administrativa (Por Poderes)**

**ETCA-II-10 Estado Analítico del Ejercicio Presupuesto de Egresos Clasificación
Administrativa, Por Tipo de Organismos o Entidad Paraestatal**

**ETCA-II-11 Estado Analítico del Ejercicio Presupuesto de Egresos, Clasificación Funcional
(Finalidad y Función)**

**ETCA-II-12 Estado Analítico del Ejercicio Presupuesto de Egresos, Detallado-LDF,
Clasificación Funcional (Finalidad y Función)**

ETCA-II-13 Estado Analítico del Ejercicio Presupuesto de Egresos, Por partida del Gasto

**ETCA-II-14 Estado Analítico del Ejercicio Presupuesto de Egresos Detallado-LDF,
(Clasificación de Servicios Personales por categoría)**

Para los formatos listados anteriormente, la máxima autoridad del Instituto Tecnológico de Sonora es el Consejo Directivo quien aprueba el presupuesto Institucional en forma general y basándose en sus necesidades. En el transcurso del año pueden presentarse modificaciones al presupuesto, las cuales no impactan de manera directa en la estructura programática ya que ésta se define a principios del ejercicio.



Instituto Tecnológico de Sonora
Notas a los estados financieros
Al 31 de Diciembre de 2021
(Cifras en pesos)

Trimestre: Cuarto de 2021

En el mes de diciembre de 2020 por medio de dictamen el Consejo Directivo autoriza el presupuesto aprobado para el ejercicio 2021 por un total de \$961,732,682; Posteriormente en el mes de marzo el Consejo Directivo autorizó un presupuesto modificado por un monto de \$1,072,194,526 para habilitación principalmente de proyectos de Operación, Desarrollo, Autofinanciables, Fondos Extraordinarios y Entidades Auxiliares.

Presentándose al primer trimestre un modificado en proceso de autorización por un importe de \$1'072'617,899 esto debido principalmente a Proyectos Autofinanciables y Fondos Extraordinarios.

En el mes de junio el Consejo Directivo autorizó un presupuesto modificado por un monto de \$1,108,909,263 esto debido principalmente incremento en proyectos Extraordinarios.

En el segundo trimestre se considera un presupuesto modificado de \$1'108'745,834 en proceso de autorización presentándose disminución en los proyectos Extraordinarios y Autofinanciables.

En el mes de septiembre el Consejo Directivo autorizó un presupuesto modificado por un monto de \$1,127,858,541 esto debido principalmente incremento de Entidades Auxiliares, fondos Extraordinarios proyectos Autofinanciables, así como, de Operación y Desarrollo, apoyado de los rendimientos financieros.

En el Tercer trimestre se considera un presupuesto modificado de \$1'128'914,160 en proceso de autorización presentándose un aumento principalmente en proyectos Extraordinarios.

Posteriormente, en el mes de octubre se autorizó por Consejo Directivo un presupuesto modificado por \$1'131'710,407, debido a reducciones en servicios personales, así como incrementos en proyectos, operación, desarrollo y fondos extraordinarios. En el mes de noviembre el Consejo Directivo autorizó un presupuesto modificado por \$1'142'664,534, el cual significó un incremento principalmente en proyectos de operación y desarrollo.

Para el cuarto trimestre se presenta un presupuesto modificado, por un monto de \$1'105'110,795, derivado principalmente a las disminuciones de gasto de operación y proyectos desarrollo.



Instituto Tecnológico de Sonora
Notas a los estados financieros
Al 31 de Diciembre de 2021
(Cifras en pesos)

Trimestre: Cuarto de 2021

Se informa que dentro del concepto de subejercicio por \$64'939,668, el 65% corresponden a compromisos Institucionales que se devengarán en el siguiente ejercicio, cabe aclarar que en el 35% restante se integra por recursos de proyectos por convenio cuyo ejercicio se realiza en más de un año.

Además, es importante mencionar que derivado de la operación de las áreas institucionales es necesario realizar traspasos presupuestales principalmente entre los capítulos 2000 de Materiales y suministros, 3000 Servicios generales y 4000 Transferencias, Asignaciones, Subsidios y Otras Ayudas. Lo anterior genera variaciones en estos capítulos, más no en el presupuesto total.

Las variaciones significativas se presentan en el Anexo A denominado Análisis de variaciones Programático – Presupuestal

ETCA-II-15 Conciliación Entre los Egresos Presupuestarios y los Gastos Contables

Egresos presupuestarios no contables

El total de egresos presupuestarios por la adquisición de Bienes muebles, Inmuebles e Intangibles y de Inversión Pública es por \$35'224,835 en donde la parte de Bienes Muebles, Inmuebles e Intangibles se encuentran capitalizados.

Egresos contables no presupuestarios


Los gastos contables no presupuestarios se encuentran integrados principalmente por la depreciación al 31 de diciembre 2021.

ETCA-II-16 Endeudamiento Neto

El Instituto no cuenta con deudas de esta índole.

ETCA-II-17 Intereses de la Deuda

El Instituto no cuenta con deudas de esta índole.



Instituto Tecnológico de Sonora
Notas a los estados financieros
Al 31 de Diciembre de 2021
(Cifras en pesos)

Trimestre: Cuarto de 2021

e) *Notas de Información Programática*

ETCA-III-01 Gasto Por Categoría Programática

En la clasificación del Gasto Por categoría Programática se aplicó en el siguiente concepto:

- Prestación de Servicios Públicos

ETCA-III-03 Gasto por proyectos de Inversión

El gasto por proyectos de inversión que se enlista es lo devengado 31 de diciembre 2021. En los diferentes edificios académicos-administrativos de la institución.

ETCA-III-04 Informe del Avance Programático

Se adjuntan reportes de indicadores.

ETCA-III-05 Matriz de Indicadores de Resultados


Se adjunta Matriz de Indicadores de Resultados.

f) *Notas de Información Complementaria*

ETCA-IV-01 Indicadores de Postura Fiscal

ETCA-IV-02 Balance Presupuestario-LDF

Al cuarto trimestre 2021 se presenta un superávit presupuestario. La fuente de recurso para cubrir el presupuesto de egresos es con reservas Institucionales, registradas en los activos de la institución, y su uso es autorizado por el Consejo Directivo. Su integración es la siguiente:



Instituto Tecnológico de Sonora
Notas a los estados financieros
Al 31 de Diciembre de 2021
(Cifras en pesos)

Trimestre: Cuarto de 2021

Fondo de Inversión Proyectos Autofinanciables	4,714,514
Fondo de inversión Recurso Extraordinario	25,763,574
Fondo de Recurso U006	15,518,464
Refrendo Fideicomiso de Contingencias	4,612,650
Refrendo Fideicomiso Desarrollo Académico	1,135,660
TOTAL	\$ 51,744,862

ETCA-IV-03 Relación de Cuentas Bancarias Productivas Específicas

En la cuenta 0116107117 de BBVA Bancomer, S. A. se depositan y ministran los recursos federales ordinarios transferidos al Instituto. De esta cuenta se envía el recurso necesario para cubrir la participación federal de nóminas, así como el pago correspondiente a proveedores por bienes y servicios suministrados a la institución.

En la cuenta 0117039867 de BBVA Bancomer, S. A. se deposita el recurso del Convenio de coordinación para la realización de obras de infraestructura educativa del Fondo de Aportaciones Múltiple (FAM 2020) de la cual se realizan los pagos para las adecuaciones y mejoras del Laboratorio de Veterinaria Unidad Obregón Campus Nainari, para adecuaciones y mejoras para el edificio de aulas A-200 Unidad Obregón Campus Centro, así como equipamiento para el Laboratorio de Química y Ciencias Básicas Unidad Obregón Campus Nainari.

En la cuenta 0117217668 de BBVA Bancomer, S. A. se deposita el recurso que retiene la Federación al Estado para efecto de cumplir con compromisos asumidos con el Convenio de Colaboración y Coordinación para la potencialización del FAM, de la cual se complementan las adecuaciones y mejoras para el edificio de aulas A-200 Unidad Obregón Campus Centro, así como también para equipamiento del Laboratorio LV-500 de Química y Ciencias Básicas y adecuaciones y mejoras para el laboratorio LV-200 de veterinaria.

En la cuenta 0117677286 de BBVA Bancomer, S. A. se deposita el recurso del Convenio marco de cooperación académica del Programa para el Desarrollo Profesional Docente, de tipo Superior (PRODEP 2021) para el pago de gastos relacionados para el crecimiento del profesorado, de la cual se envía al fideicomiso constituido para tal fin.

En la cuenta 0117449399 de BBVA Bancomer, S. A. se deposita el recurso del Convenio Aportación de recursos públicos federales extraordinarios no regularizables "Proyecto regreso seguro a clases" para los fines de protección y cuidado del personal y alumnado en la adaptación a un entorno seguro institucional.

Instituto Tecnológico de Sonora
Notas a los estados financieros
Al 31 de Diciembre de 2021
(Cifras en pesos)

Trimestre: Cuarto de 2021

En la cuenta 0117677103 de BBVA Bancomer, S. A. se deposita el recurso del Convenio marco de colaboración para el apoyo financiero de gastos relacionados a servicios personales del instituto.

ANEXO B Desglose de saldo en Bancos e Inversiones

El anexo presenta el desglose de Bancos e Inversiones detallado por Institución bancaria, número de cuenta, saldo y tipo de recurso Federal o Estatal, en este último se incluyen las cuentas correspondientes a Ingresos Propios. La información es la referente al apartado de Bancos/Tesorería que se encuentra en el Estado de Situación Financiera Detallado LDF. El importe de Bancos/Tesorería es por la cantidad de \$ 29'751,451 y el de Inversiones Temporales (hasta 3 meses) por \$151'879,897.35. El apartado de Inversiones Financieras a Largo Plazo es por la cantidad de \$ 610'854,168 donde se incluye la participación de subsidiarias, tales como Diagnósticos Integrales en Patología Animal, S.C., NOVUTEK. S.C., Método de Participación e inversión en el Parque Tecnológico SONORASOFT.


Mtra. Gladys Guadalupe Peralta Rodríguez
Directora de Recursos Financieros


Dr. Rodolfo Valenzuela Reynaga
Vicerrector Administrativo



Instituto Tecnológico de Sonora
5 de Febrero No. 818 sur
Teléfono (644) 410-09-00 Apdo. 335
C.P. 85000 Ciudad Obregón, Sonora, México.
www.itson.mx

II. INFORMACIÓN PRESUPUESTARIA

Instituto Tecnológico de Sonora
Estado Analítico de Ingresos
Del 01 de Enero al 31 de Diciembre de 2021

ETCA-II-01

TRIMESTRE: CUARTO


Rubros de Ingresos	Ingreso					Diferencia
	Estimado	Ampliaciones y Reducciones (+ ó -)	Modificado	Devengado	Recaudado	
	(1)	(2)	(3= 1 +2)	(4)	(5)	
Impuestos	0	0	0	0	0	0
Cuotas y Aportaciones de Seguridad Social	0	0	0	0	0	0
Contribuciones de Mejoras	0	0	0	0	0	0
Derechos	0	0	0	0	0	0
Productos	15,047,963	10,562,780	25,610,743	25,610,743	25,610,743	10,562,780
Aprovechamientos	0	0	0	0	0	0
Ingresos por Ventas de Bienes, Prestacion de Servicios y Otros Ingresos	83,147,552	85,732,151	168,879,703	191,987,641	168,879,703	85,732,151
Participaciones, Aportaciones, Convenios, Incentivos Derivados de la Colaboración Fiscal y Fondos Distintos de Aportaciones	541,537,167	43,257,083	584,794,250	584,794,250	584,794,250	43,257,083
Transferencias, Asignaciones, Subsidios y Subvenciones, y Pensiones y Jubilaciones	322,000,000	1,465,520	323,465,520	323,465,520	323,465,520	1,465,520
Ingresos Derivados de Financiamientos	0	0	0	0	0	0
Total	961,732,682	141,017,534	1,102,750,216	1,125,858,154	1,102,750,216	141,017,534
					Ingresos Excedentes	141,017,533.88


Instituto Tecnológico de Sonora
Estado Analítico de Ingresos
 Del 01 de Enero al 31 de Diciembre de 2021

ETCA-II-01

TRIMESTRE: CUARTO

Estado Analítico de Ingresos Por Fuente de Financiamiento	Ingreso					Diferencia
	Estimado	Ampliaciones y Reducciones (+ ó -)	Modificado	Devengado	Recaudado	
	(1)	(2)	(3= 1 +2)	(4)	(5)	
Ingresos del Poder Ejecutivo Federal o Estatal y de los Municipios	541,537,167	43,257,083	584,794,250	584,794,250	584,794,250	43,257,083
Impuestos	0	0	0	0	0	0
Cuotas y Aportaciones de Seguridad Social	0	0	0	0	0	0
Contribuciones de Mejoras	0	0	0	0	0	0
Derechos	0	0	0	0	0	0
Productos ¹	0	0	0	0	0	0
Aprovechamientos ²	0	0	0	0	0	0
Participaciones, Aportaciones, Convenios, Incentivos Derivados de la Colaboración Fiscal y Fondos Distintos de Aportaciones	541,537,167	43,257,083	584,794,250	584,794,250	584,794,250	43,257,083
Transferencias, Asignaciones, Subsidios y Subvenciones, y Pensiones y Jubilaciones	0	0	0	0	0	0
Ingresos De los Entes Públicos de los Poderes Legislativo y Judicial, de los Órganos Autonomos y del Sector Paraestatal o Paramunicipal, así como de las Empresas Productivas del Estado	420,195,515	97,760,451	517,955,966	541,063,904	517,955,966	97,760,451
Cuotas y Aportaciones de Seguridad Social	0	0	0	0	0	0
Productos ¹	15,047,963	10,562,780	25,610,743	25,610,743	25,610,743	10,562,780
Ingresos por ventas de Bienes, Prestación de Servicios y Otros Ingresos ³	83,147,552	85,732,151	168,879,703	191,987,641	168,879,703	85,732,151
Transferencias, Asignaciones, Subsidios y Subvenciones, y Pensiones y Jubilaciones	322,000,000	1,465,520	323,465,520	323,465,520	323,465,520	1,465,520
Ingresos derivados de Financiamiento	0	0	0	0	0	0
Ingresos Derivados de Financiamientos	0	0	0	0	0	0
Total	961,732,682	141,017,534	1,102,750,216	1,125,858,154	1,102,750,216	141,017,534
				Ingresos Excedentes		141,017,533.88


 Mtra. Gladys Guadalupe Peralta Rodríguez
 Directora de Recursos Financieros


 Dr. Rodolfo Valenzuela Reynaga
 Vicerrector Administrativo

¹ Incluye intereses que generan las cuentas bancarias de los entes públicos en productos.

² Incluye donativos en efectivo del Poder Ejecutivo, entre otros aprovechamientos.


³ Se refiere a los ingresos propios obtenidos por los Poderes Legislativo y Judicial, los Organos Autónomos y las entidades de la administración pública paraestatal y paramunicipal, por sus actividades diversas no inherentes a su operación que general recursos y que no sean ingresos por venta de bienes o prestación de servicios, tales como donativos en efectivo, entre otros.


Instituto Tecnológico de Sonora
Estado Analítico de Ingresos Detallado – LDF
Del 01 de Enero al 31 de Diciembre de 2021

ETCA-II-02

TRIMESTRE: CUARTO

Concepto (c)	Ingreso					Diferencia (e)
	Estimado (d)	Ampliaciones/ (Reducciones)	Modificado	Devengado	Recaudado	
b4) Otros Convenios y Subsidios		297,804.00	297,804.00	297,804.00	297,804.00	297,804.00
C. Fondos Distintos de Aportaciones (C=c1+c2)	-	-	-	-	-	-
c1) Fondo para Entidades Federativas y Municipios Productores de Hidrocarburos	-	-	-	-	-	-
c2) Fondo Minero	-	-	-	-	-	-
D. Transferencias, Asignaciones, Subsidios y Subvenciones, y Pensiones y Jubilaciones	-	-	-	-	-	-
E. Otras Transferencias Federales Etiquetadas	-	6,050,387.70	6,050,387.70	6,050,387.70	6,050,387.70	6,050,387.70
II. Total de Transferencias Federales Etiquetadas (II = A + B + C + D + E)	-	29,582,838.69	29,582,838.69	29,582,838.69	29,582,838.69	29,582,838.69
III. Ingresos Derivados de Financiamientos (III = A)	-	-	-	-	-	-
A. Ingresos Derivados de Financiamientos	-	-	-	-	-	-
IV. Total de Ingresos (IV = I + II + III)	961,732,682.00	141,017,533.88	1,102,750,215.88	1,125,858,153.67	1,102,750,215.88	141,017,533.88
Datos Informativos						
1. Ingresos Derivados de Financiamientos con Fuente de Pago de Ingresos de Libre Disposición	-	-	-	-	-	-
2. Ingresos Derivados de Financiamientos con Fuente de Pago de Transferencias Federales Etiquetadas	-	-	-	-	-	-
3. Ingresos Derivados de Financiamientos (3 = 1 + 2)	-	-	-	-	-	-


 Mtra. Gladys Guadalupe Peralta Rodríguez
 Directora de Recursos Financieros


 Dr. Rodolfo Valenzuela Reynaga
 Vicerrector Administrativo


Instituto Tecnológico de Sonora
 Conciliación entre los Ingresos Presupuestarios y Contables
 Al 31 de Diciembre de 2021

ETCA-II-03

TRIMESTRE: CUARTO

1. Total de Ingresos Presupuestarios		1,125,858,153.67
2. Mas Ingresos contables No Presupuestarios		278,045.43
Ingresos Financieros		
Incremento por Variación de Inventarios		
Disminución del Exceso de Estimaciones por Pérdida o Deterioro u Obsolescencia		
Disminución del Exceso de Provisiones		
Otros Ingresos y Beneficios Varios	278,045.43	
Otros Ingresos Contables No Presupuestarios		
3. Menos Ingresos Presupuestarios No Contables		0.00
Aprovechamientos Patrimoniales		
Ingresos Derivados de Financiamientos		
Otros Ingresos Presupuestarios No Contables		
4. Total de Ingresos Contables (4= 1 + 2 - 3)		1,126,136,199.10

1. Se deberán incluir los Ingresos Contables No Presupuestarios que no se regularizaron presupuestariamente durante el ejercicio
2. Los Ingresos Financieros y otros ingresos se regularizarán presupuestariamente de acuerdo a la legislación aplicable


 Mtra. Gladys Guadalupe Peralta Rodríguez
 Directora de Recursos Financieros


 Dr. Rodolfo Valenzuela Reynaga
 Vicerrector Administrativo


Instituto Tecnológico de Sonora
Estado Analítico del Ejercicio Presupuesto de Egresos
Clasificación por Objeto del Gasto (Capítulo y Concepto)
Del 01 de Enero al 31 de Diciembre de 2021


ETCA-II-04

TRIMESTRE: CUARTO

Ejercicio del Presupuesto por Capítulo del Gasto	Egresos Aprobado Anual (1)	Ampliaciones/ (Reducciones) (2)	Egresos Modificado Anual (3=1+2)	Egresos Devengado Acumulado (4)	Egresos Pagado Acumulado (5)	Subejercicio (6 = 3 - 4)
Servicios Personales	873,443,762	-17,872,289	855,571,473	845,977,768	845,962,968	9,593,705
Remuneraciones al Personal de Carácter Permanente	181,530,790	-10,510,361	171,020,429	171,020,429	171,020,429	0
Remuneraciones al Personal de Carácter Transitorio	162,535,108	494,956	163,030,064	161,565,401	161,565,401	1,464,663
Remuneraciones Adicionales y Especiales	242,801,769	-2,385,682	240,416,087	240,306,705	240,291,905	109,382
Seguridad Social	150,590,542	-5,576,752	145,013,790	143,983,999	143,983,999	1,029,791
Otras Prestaciones Sociales y Económicas	105,712,172	967,803	106,679,975	105,025,033	105,025,033	1,654,941
Previsiones			0			0
Pago de Estímulos a Servidores Públicos	30,273,381	-862,253	29,411,128	24,076,201	24,076,201	5,334,927
Materiales y Suministros	10,703,250	35,531,022	46,234,272	34,085,150	33,892,179	12,149,123
Materiales de Administración, Emisión de Documentos y Artículos Oficiales	992,723	7,155,001	8,147,724	6,194,707	6,193,250	1,953,017
Alimentos y Utensilios	573,473	1,883,977	2,457,450	2,295,971	2,295,971	161,479
Materias Primas y Materiales de Producción y Comercialización	5,266,935	7,020,201	12,287,136	11,643,288	11,513,101	643,848
Materiales y Artículos de Construcción y de Reparación	1,382,085	4,709,558	6,091,643	4,462,850	4,462,482	1,628,793
Productos Químicos, Farmacéuticos y de Laboratorio	599,740	7,371,700	7,971,440	4,460,950	4,405,787	3,510,490
Combustibles, Lubricantes y Aditivos	970,754	1,637,869	2,608,623	1,711,365	1,709,723	897,258
Vestuario, Blancos, Prendas de Protección y Artículos Deportivos	63,613	2,556,282	2,619,895	587,950	587,950	2,031,945
Materiales y Suministros Para Seguridad			0			0
Herramientas, Refacciones y Accesorios Menores	853,927	3,196,435	4,050,362	2,728,069	2,723,913	1,322,293
Servicios Generales	77,585,670	55,443,497	133,029,167	108,057,563	107,679,954	24,971,604
Servicios Básicos	21,467,512	9,956,518	31,424,030	29,040,498	29,035,101	2,383,532
Servicios de Arrendamiento	6,011,290	107,133	6,118,423	4,191,266	4,191,266	1,927,157
Servicios Profesionales, Científicos, Técnicos y Otros Servicios	16,971,074	21,599,724	38,570,798	31,679,989	31,318,780	6,890,808
Servicios Financieros, Bancarios y Comerciales	2,755,572	5,254,588	8,010,160	7,922,761	7,922,761	87,399
Servicios de Instalación, Reparación, Mantenimiento y Conservación	20,135,047	5,524,926	25,659,974	16,705,091	16,696,564	8,954,883
Servicios de Comunicación Social y Publicidad.	114,920	1,856,434	1,971,354	1,598,602	1,598,602	372,752
Servicios de Traslado y Viáticos	510,414	4,190,647	4,701,062	1,005,245	1,005,020	3,695,816
Servicios Oficiales	359,394	1,468,982	1,828,376	1,263,351	1,261,099	565,025
Otros Servicios Generales	9,260,447	5,484,545	14,744,992	14,650,760	14,650,760	94,232
Transferencias, Asignaciones, Subsidios y Otras Ayudas	0	23,566,480	23,566,480	16,825,810	16,819,406	6,740,670
Transferencias Internas y Asignaciones al Sector Público			0			0
Transferencias al Resto del Sector Público			0			0
Subsidios y Subvenciones			0			0
Ayudas Sociales		23,566,480	23,566,480	16,825,810	16,819,406	6,740,670
Pensiones y Jubilaciones			0			0
Transferencias a Fideicomisos, Mandatos y Otros Análogos			0			0
Transferencias a la Seguridad Social			0			0
Donativos			0			0
Transferencias al Exterior			0			0
Bienes Muebles, Inmuebles e Intangibles	0	24,575,957	24,575,957	13,454,230	13,382,163	11,121,727
Mobiliario y Equipo de Administración	0	14,686,988	14,686,988	6,120,112	6,096,348	8,566,876
Mobiliario y Equipo Educativo y Recreativo		1,010,074	1,010,074	826,948	826,948	183,126
Equipo e Instrumental Médico y de Laboratorio		7,220,276	7,220,276	5,861,441	5,813,139	1,358,835
Vehículos y Equipo de Transporte		402,000	402,000			402,000
Equipo de Defensa y Seguridad			0			0
Maquinaria, Otros Equipos y Herramientas		1,020,714	1,020,714	442,417	442,417	578,297
Activos Biológicos			0			0
Bienes Inmuebles		69,686	69,686	69,686	69,686	0
Activos Intangibles		166,218	166,218	133,625	133,625	32,593
Inversión Pública	0	22,133,447	22,133,447	21,770,606	16,536,666	362,841
Obra Pública en Bienes de Dominio Público			0			0
Obra Pública en Bienes Propios		22,133,447	22,133,447	21,770,606	16,536,666	362,841
Proyectos Productivos y Acciones de Fomento			0			0
Inversiones Financieras y Otras Provisiones	0	0	0	0	0	0
Inversiones Para el Fomento de Actividades Productivas.			0			0
Acciones y Participaciones de Capital			0			0

Ejercicio del Presupuesto por Capítulo del Gasto	Egresos Aprobado Anual (1)	Ampliaciones/ (Reducciones) (2)	Egresos Modificado Anual (3=1+2)	Egresos Devengado Acumulado (4)	Egresos Pagado Acumulado (5)	Subejercicio (6 = 3 - 4)
Compra de Títulos y Valores			0			0
Concesión de Préstamos			0			0
Inversiones en Fideicomisos, Mandatos y Otros Análogos			0			0
Otras Inversiones Financieras			0			0
Provisiones para Contingencias y Otras Erogaciones Especiales			0			0
Participaciones y Aportaciones	0	0	0	0	0	0
Participaciones			0			0
Aportaciones			0			0
Convenios			0			0
Deuda Pública	0	0	0	0	0	0
Amortización de la Deuda Pública			0			0
Intereses de la Deuda Pública			0			0
Comisiones de la Deuda Pública			0			0
Gastos de la Deuda Pública			0			0
Costo por Coberturas			0			0
Apoyos Financieros			0			0
Adeudos de Ejercicios Fiscales Anteriores (Adefas)			0			0
Total del Gasto	961,732,682	143,378,113	1,105,110,795	1,040,171,127	1,034,273,337	64,939,669


Mtra. Gladys Guadalupe Peralta Rodríguez
Directora de Recursos Financieros


Dr. Rodolfo Valenzuela Reynaga
Vicerrector Administrativo

Instituto Tecnológico de Sonora

ETCA-II-05

Estado Analítico del Ejercicio del Presupuesto de Egresos Detallado - LDF

Clasificación por Objeto del Gasto (Capítulo y Concepto)

Del 01 de Enero al 31 de Diciembre de 2021


TRIMESTRE: CUARTO


(PESOS)

Concepto (c)	Egresos					Subejercicio (e)
	Aprobado (d)	Ampliaciones/ (Reducciones)	Modificado	Devengado	Pagado	
I. Gasto No Etiquetado (I=A+B+C+D+E+F+G+H+I)	961,732,682.00	89,227,546.10	1,050,960,228.10	1,001,767,054.61	1,001,168,351.66	49,193,173.49
A. Servicios Personales (A=a1+a2+a3+a4+a5+a6+a7)	873,443,762.29	18,130,786.82	855,312,975.47	845,975,733.19	845,960,933.19	9,337,242.28
a1) Remuneraciones al Personal de Carácter Permanente	181,530,790.00	10,510,360.99	171,020,429.01	171,020,429.01	171,020,429.01	-
a2) Remuneraciones al Personal de Carácter Transitorio	162,535,108.00	366,647.30	162,901,755.30	161,565,400.92	161,565,400.92	1,336,354.38
a3) Remuneraciones Adicionales y Especiales	242,801,769.00	2,399,043.04	240,402,725.96	240,306,704.97	240,291,904.97	96,020.99
a4) Seguridad Social	150,590,542.29	5,680,077.45	144,910,464.84	143,983,998.92	143,983,998.92	926,465.92
a5) Otras Prestaciones Sociales y Económicas	105,712,172.00	960,978.09	106,673,150.09	105,022,998.54	105,022,998.54	1,650,151.55
a6) Previsiones	-	-	-	-	-	-
a7) Pago de Estímulos a Servidores Públicos	30,273,381.00	868,930.73	29,404,450.27	24,076,200.83	24,076,200.83	5,328,249.44
B. Materiales y Suministros (B=b1+b2+b3+b4+b5+b6+b7+b8+b9)	10,703,250.05	30,881,914.16	41,585,164.21	32,127,188.89	31,947,686.76	9,457,975.32
b1) Materiales de Administración, Emisión de Documentos y Artículos Oficiales	992,723.37	6,175,989.00	7,168,712.37	5,591,209.17	5,589,751.87	1,577,503.20
b2) Alimentos y Utensilios	573,473.08	1,880,361.82	2,453,834.90	2,295,971.05	2,295,971.05	157,863.85
b3) Materias Primas y Materiales de Producción y Comercialización	5,266,935.00	7,020,200.72	12,287,135.72	11,643,287.55	11,513,101.47	643,848.17
b4) Materiales y Artículos de Construcción y de Reparación	1,382,084.60	4,623,225.63	6,005,310.23	4,386,110.98	4,386,110.98	1,619,199.25
b5) Productos Químicos, Farmacéuticos y de Laboratorio	599,740.00	4,635,221.63	5,234,961.63	3,640,543.24	3,596,840.24	1,594,418.39
b6) Combustibles, Lubricantes y Aditivos	970,754.00	1,411,314.33	2,382,068.33	1,631,706.48	1,631,706.48	750,361.85
b7) Vestuario, Blancos, Prendas de Protección y Artículos Deportivos	63,613.41	2,486,442.63	2,550,056.04	533,111.52	533,111.52	2,016,944.52
b8) Materiales y Suministros Para Seguridad	-	-	-	-	-	-
b9) Herramientas, Refacciones y Accesorios Menores	853,926.59	2,649,156.40	3,503,084.99	2,405,248.90	2,401,093.15	1,097,836.09
C. Servicios Generales (C=c1+c2+c3+c4+c5+c6+c7+c8+c9)	77,585,669.66	48,991,927.45	126,577,597.11	106,745,220.16	106,370,987.49	19,832,376.95
c1) Servicios Básicos	21,467,511.64	9,933,982.75	31,401,494.39	29,019,721.21	29,014,324.66	2,381,773.18
c2) Servicios de Arrendamiento	6,011,290.00	123,797.36	5,887,492.64	4,003,263.90	4,003,263.89	1,884,228.74
c3) Servicios Profesionales, Científicos, Técnicos y Otros Servicios	16,971,073.53	19,246,990.34	36,218,063.87	30,840,796.57	30,478,587.18	5,377,267.30
c4) Servicios Financieros, Bancarios y Comerciales	2,755,572.16	5,203,901.03	7,959,473.19	7,922,760.82	7,922,760.82	36,712.37
c5) Servicios de Instalación, Reparación, Mantenimiento y Conservación	20,135,047.32	5,497,773.60	25,632,820.92	16,704,017.18	16,696,390.46	8,928,803.74
c6) Servicios de Comunicación Social y Publicidad	114,920.00	1,738,433.96	1,853,353.96	1,598,602.30	1,598,602.30	254,751.66
c7) Servicios de Traslado y Viáticos	510,414.39	871,879.13	1,382,293.52	785,071.05	785,071.05	597,222.47
c8) Servicios Oficiales	359,393.62	1,138,219.32	1,497,612.94	1,220,227.51	1,220,227.51	277,385.43
c9) Otros Servicios Generales	9,260,447.00	5,484,544.68	14,744,991.68	14,650,759.62	14,650,759.62	94,232.06
D. Transferencias, Asignaciones, Subsidios y Otras Ayudas (D=d1+d2+d3+d4+d5+d6+d7+d8+d9)	-	15,382,879.18	15,382,879.18	14,703,070.21	14,696,666.41	679,808.97
d1) Transferencias Internas y Asignaciones al Sector Público	-	-	-	-	-	-
d2) Transferencias al Resto del Sector Público	-	-	-	-	-	-
d3) Subsidios y Subvenciones	-	-	-	-	-	-
d4) Ayudas Sociales	-	15,382,879.18	15,382,879.18	14,703,070.21	14,696,666.41	679,808.97
d5) Pensiones y Jubilaciones	-	-	-	-	-	-
d6) Transferencias a Fideicomisos, Mandatos y Otros Análogos	-	-	-	-	-	-
d7) Transferencias a la Seguridad Social	-	-	-	-	-	-
d8) Donativos	-	-	-	-	-	-
d9) Transferencias al Exterior	-	-	-	-	-	-
E. Bienes Muebles, Inmuebles e Intangibles (E=e1+e2+e3+e4+e5+e6+e7+e8+e9)	-	11,761,834.53	11,761,834.53	1,876,064.56	1,852,300.21	9,885,769.97
e1) Mobiliario y Equipo de Administración	-	9,111,911.61	9,111,911.61	1,019,989.18	996,224.83	8,091,922.43
e2) Mobiliario y Equipo Educativo y Recreativo	-	373,224.47	373,224.47	221,468.22	221,468.22	151,756.25
e3) Equipo e Instrumental Médico y de Laboratorio	-	992,571.47	992,571.47	310,057.14	310,057.14	682,514.33
e4) Vehículos y Equipo de Transporte	-	402,000.00	402,000.00	-	-	402,000.00
e5) Equipo de Defensa y Seguridad	-	-	-	-	-	-
e6) Maquinaria, Otros Equipos y Herramientas	-	838,231.18	838,231.18	303,115.24	303,115.24	535,115.94
e7) Activos Biológicos	-	-	-	-	-	-
e8) Bienes Inmuebles	-	-	-	-	-	-
e9) Activos Intangibles	-	43,895.80	43,895.80	21,434.78	21,434.78	22,461.02
F. Inversión Pública (F=f1+f2+f3)	-	339,777.60	339,777.60	339,777.60	339,777.60	-
f1) Obra Pública en Bienes de Dominio Público	-	-	-	-	-	-
f2) Obra Pública en Bienes Propios	-	339,777.60	339,777.60	339,777.60	339,777.60	-
f3) Proyectos Productivos y Acciones de Fomento	-	-	-	-	-	-
G. Inversiones Financieras y Otras Provisiones (G=g1+g2+g3+g4+g5+g6+g7)	-	-	-	-	-	-
g1) Inversiones Para el Fomento de Actividades Productivas	-	-	-	-	-	-
g2) Acciones y Participaciones de Capital	-	-	-	-	-	-

Concepto (c)	Egresos					Subejercicio (e)
	Aprobado (d)	Ampliaciones/ (Reducciones)	Modificado	Devengado	Pagado	
g3) Compra de Títulos y Valores			-			-
g4) Concesión de Préstamos			-			-
g5) Inversiones en Fideicomisos, Mandatos y Otros Análogos			-			-
Fideicomiso de Desastres Naturales (Informativo)			-			-
g6) Otras Inversiones Financieras			-			-
g7) Provisiones para Contingencias y Otras Erogaciones Especiales			-			-
H. Participaciones y Aportaciones (H=h1+h2+h3)	-	-	-	-	-	-
h1) Participaciones			-			-
h2) Aportaciones			-			-
h3) Convenios			-			-
I. Deuda Pública (I=i1+i2+i3+i4+i5+i6+i7)	-	-	-	-	-	-
i1) Amortización de la Deuda Pública			-			-
i2) Intereses de la Deuda Pública			-			-
i3) Comisiones de la Deuda Pública			-			-
i4) Gastos de la Deuda Pública			-			-
i5) Costo por Coberturas			-			-
i6) Apoyos Financieros			-			-
i7) Adeudos de Ejercicios Fiscales Anteriores (ADEFAS)			-			-
II. Gasto Etiquetado (II=A+B+C+D+E+F+G+H+I)	-	54,150,567.21	54,150,567.21	38,404,071.98	33,104,985.28	15,746,495.23
A. Servicios Personales (A=a1+a2+a3+a4+a5+a6+a7)	-	258,497.34	258,497.34	2,034.90	2,034.90	256,462.44
a1) Remuneraciones al Personal de Carácter Permanente			-			-
a2) Remuneraciones al Personal de Carácter Transitorio		128,308.38	128,308.38			128,308.38
a3) Remuneraciones Adicionales y Especiales		13,360.79	13,360.79			13,360.79
a4) Seguridad Social		103,325.36	103,325.36			103,325.36
a5) Otras Prestaciones Sociales y Económicas		6,824.81	6,824.81	2,034.90	2,034.90	4,789.91
a6) Previsiones			-			-
a7) Pago de Estímulos a Servidores Públicos		6,678.00	6,678.00			6,678.00
B. Materiales y Suministros (B=b1+b2+b3+b4+b5+b6+b7+b8+b9)	-	4,649,108.03	4,649,108.03	1,957,960.84	1,944,492.35	2,691,147.19
b1) Materiales de Administración, Emisión de Documentos y Artículos Oficiales		979,011.51	979,011.51	603,497.79	603,497.79	375,513.72
b2) Alimentos y Utensilios		3,615.22	3,615.22			3,615.22
b3) Materias Primas y Materiales de Producción y Comercialización			-			-
b4) Materiales y Artículos de Construcción y de Reparación		86,332.34	86,332.34	76,738.75	76,371.41	9,593.59
b5) Productos Químicos, Farmacéuticos y de Laboratorio		2,736,478.53	2,736,478.53	820,406.78	808,947.19	1,916,071.75
b6) Combustibles, Lubricantes y Aditivos		226,554.35	226,554.35	79,658.56	78,017.00	146,895.79
b7) Vestuario, Blancos, Prendas de Protección y Artículos Deportivos		69,838.99	69,838.99	54,838.75	54,838.75	15,000.24
b8) Materiales y Suministros Para Seguridad			-			-
b9) Herramientas, Refacciones y Accesorios Menores		547,277.09	547,277.09	322,820.21	322,820.21	224,456.88
C. Servicios Generales (C=c1+c2+c3+c4+c5+c6+c7+c8+c9)	-	6,451,569.72	6,451,569.72	1,312,342.69	1,308,966.20	5,139,227.03
c1) Servicios Básicos		22,535.17	22,535.17	20,776.67	20,776.67	1,758.50
c2) Servicios de Arrendamiento		230,930.07	230,930.07	188,001.94	188,001.94	42,928.13
c3) Servicios Profesionales, Científicos, Técnicos y Otros Servicios		2,352,734.00	2,352,734.00	839,192.92	839,192.92	1,513,541.08
c4) Servicios Financieros, Bancarios y Comerciales		50,686.55	50,686.55			50,686.55
c5) Servicios de Instalación, Reparación, Mantenimiento y Conservación		27,152.89	27,152.89	1,073.54	173.54	26,079.35
c6) Servicios de Comunicación Social y Publicidad		118,000.00	118,000.00			118,000.00
c7) Servicios de Traslado y Viáticos		3,318,768.26	3,318,768.26	220,174.44	219,949.44	3,098,593.82
c8) Servicios Oficiales		330,762.78	330,762.78	43,123.18	40,871.69	287,639.60
c9) Otros Servicios Generales			-			-
D. Transferencias, Asignaciones, Subsidios y Otras Ayudas (D=d1+d2+d3+d4+d5+d6+d7+d8+d9)	-	8,183,600.59	8,183,600.59	2,122,739.88	2,122,739.88	6,060,860.71
d1) Transferencias Internas y Asignaciones al Sector Público			-			-
d2) Transferencias al Resto del Sector Público			-			-
d3) Subsidios y Subvenciones			-			-
d4) Ayudas Sociales		8,183,600.59	8,183,600.59	2,122,739.88	2,122,739.88	6,060,860.71
d5) Pensiones y Jubilaciones			-			-
d6) Transferencias a Fideicomisos, Mandatos y Otros Análogos			-			-
d7) Transferencias a la Seguridad Social			-			-
d8) Donativos			-			-
d9) Transferencias al Exterior			-			-
E. Bienes Muebles, Inmuebles e Intangibles (E=e1+e2+e3+e4+e5+e6+e7+e8+e9)	-	12,814,122.09	12,814,122.09	11,578,165.39	11,529,863.18	1,235,956.70
e1) Mobiliario y Equipo de Administración		5,575,076.82	5,575,076.82	5,100,122.88	5,100,122.88	474,953.94
e2) Mobiliario y Equipo Educativo y Recreativo		636,849.43	636,849.43	605,479.91	605,479.91	31,369.52
e3) Equipo e Instrumental Médico y de Laboratorio		6,227,704.39	6,227,704.39	5,551,364.16	5,503,081.95	676,320.23
e4) Vehículos y Equipo de Transporte			-			-

Concepto (c)	Egresos					Subejercicio (e)
	Aprobado (d)	Ampliaciones/ (Reducciones)	Modificado	Devengado	Pagado	
e5) Equipo de Defensa y Seguridad			-			-
e6) Maquinaria, Otros Equipos y Herramientas		182,482.90	182,482.90	139,301.72	139,301.72	43,181.18
e7) Activos Biológicos			-			-
e8) Bienes Inmuebles		69,686.16	69,686.16	69,686.16	69,686.16	-
e9) Activos Intangibles		122,322.39	122,322.39	112,190.56	112,190.56	10,131.83
F. Inversión Pública (F=f1+f2+f3)	-	21,793,669.44	21,793,669.44	21,430,828.28	16,196,888.77	362,841.16
f1) Obra Pública en Bienes de Dominio Público			-			-
f2) Obra Pública en Bienes Propios		21,793,669.44	21,793,669.44	21,430,828.28	16,196,888.77	362,841.16
f3) Proyectos Productivos y Acciones de Fomento			-			-
G. Inversiones Financieras y Otras Provisiones (G=g1+g2+g3+g4+g5+g6+g7)	-	-	-	-	-	-
g1) Inversiones Para el Fomento de Actividades Productivas			-			-
g2) Acciones y Participaciones de Capital			-			-
g3) Compra de Títulos y Valores			-			-
g4) Concesión de Préstamos			-			-
g5) Inversiones en Fideicomisos, Mandatos y Otros Análogos			-			-
Fideicomiso de Desastres Naturales (Informativo)			-			-
g6) Otras Inversiones Financieras			-			-
g7) Provisiones para Contingencias y Otras Erogaciones Especiales			-			-
H. Participaciones y Aportaciones (H=h1+h2+h3)	-	-	-	-	-	-
h1) Participaciones			-			-
h2) Aportaciones			-			-
h3) Convenios			-			-
I. Deuda Pública (I=i1+i2+i3+i4+i5+i6+i7)	-	-	-	-	-	-
i1) Amortización de la Deuda Pública			-			-
i2) Intereses de la Deuda Pública			-			-
i3) Comisiones de la Deuda Pública			-			-
i4) Gastos de la Deuda Pública			-			-
i5) Costo por Coberturas			-			-
i6) Apoyos Financieros			-			-
i7) Adeudos de Ejercicios Fiscales Anteriores (ADEFAS)			-			-
III. Total de Egresos (III = I + II)	961,732,682.00	143,378,113.31	1,105,110,795.31	1,040,171,126.59	1,034,273,336.94	64,939,668.72


Mtra. Gladys Guadalupe Peralta Rodríguez
Directora de Recursos Financieros


Dr. Rodolfo Valenzuela Reynaga
Vicerrector Administrativo

Instituto Tecnológico de Sonora
Estado Analítico del Ejercicio Presupuesto de Egresos
Clasificación Económica (por Tipo de Gasto)
Del 01 de Enero al 31 de Diciembre de 2021


ETCA-II-06

TRIMESTRE: CUARTO

Concepto	Egresos Aprobado Anual (1)	Ampliaciones/ (Reducciones) (2)	Egresos Modificado Anual (3=1+2)	Egresos Devengado Acumulado (4)	Egresos Pagado Acumulado (5)	Subejercicio (6 = 3 - 4)
Gasto Corriente	961,732,682	96,668,710	1,058,401,392	1,004,946,291	1,004,354,507	53,455,101
Gasto de Capital	0	46,709,404	46,709,404	35,224,836	29,918,830	11,484,568
Amortización del la Deuda y Disminución de Pasivos			0			0
Pensiones y Jubilaciones			0			0
Participaciones			0			0
Total del Gasto	961,732,682	143,378,113	1,105,110,795	1,040,171,127	1,034,273,337	64,939,669

Gladys Peralta

Mtra. Gladys Guadalupe Peralta Rodríguez
 Directora de Recursos Financieros



Dr. Rodolfo Valenzuela Reynaga
 Vicerrector Administrativo


Instituto Tecnológico de Sonora
Estado Analítico del Ejercicio Presupuesto de Egresos
Clasificación Administrativa (Por Unidad Administrativa)
Del 01 de Enero al 31 de Diciembre de 2021

ETCA-II-07

TRIMESTRE: CUARTO

Clasificación Administrativa (Por Unidad Administrativa)	Egresos Aprobado Anual (1)	Ampliaciones/ (Reducciones) (2)	Egresos Modificado Anual (3=1+2)	Egresos Devengado Acumulado (4)	Egresos Pagado Acumulado (5)	Subejercicio (6 = 3 - 4)
1000 CONSEJO DIRECTIVO	1,453,685	-5,401	1,448,284	1,442,804	1,442,804	5,480
2000 RECTORIA	3,127,837	118,280	3,246,117	3,236,250	3,236,250	9,867
2100 SECRETARIA DE LA RECTORIA	16,671,929	7,096,468	23,768,397	23,266,076	23,266,076	502,320
2200 DIRECCION DE PLANEACION INSTITUCIONAL	19,531,068	1,561,202	21,092,269	17,628,126	17,628,126	3,464,144
2300 DIRECCION DE SERVICIOS	2,633,142	-2,355,754	277,388	153,268	153,268	124,120
2400 DIRECCION DE EXTENSION UNIVERSITARIA	53,534,274	12,775,429	66,309,703	63,201,236	63,194,832	3,108,467
3000 VICERRECTORIA ACADEMICA	38,330,799	7,860,885	46,191,684	43,925,154	43,843,674	2,266,530
3100 DIRECCION DE CIENCIAS ECONOMICO-ADMINISTRATIVA	58,627,214	3,809,824	62,437,038	61,250,074	61,226,310	1,186,964
3200 DIRECCION DE INGENIERIA Y TECNOLOGIA	131,669,613	6,705,218	138,374,831	134,353,885	134,353,885	4,020,946
3300 DIRECCION DE RECURSOS NATURALES	112,376,606	28,730,992	141,107,598	124,413,714	124,319,722	16,693,885
3400 DIRECCION DE CS. SOCIALES Y HUMANIDADES	78,509,358	2,639,409	81,148,767	77,913,350	77,865,048	3,235,417
3600 DIRECCION UNIDAD NAVOJOA	72,350,751	2,147,521	74,498,272	70,858,414	70,858,414	3,639,858
3700 DIRECCION UNIDAD GUAYMAS	78,648,973	3,095,775	81,744,748	79,782,184	79,782,184	1,962,564
4000 VICERRECTORIA ADMINISTRATIVA	64,933,856	17,891,900	82,825,756	81,446,622	81,196,353	1,379,134
4200 DIRECCION DE RECURSOS FINANCIEROS	29,802,580	352,550	30,155,130	29,706,727	29,547,087	448,403
4600 DIRECCION DE RECURSOS MATERIALES Y SERVICIOS GENERALES	114,573,278	43,616,306	158,189,584	148,345,285	143,111,345	9,844,299
4700 DIRECCION DE SERVICIOS DE INFORMACION	84,957,719	7,337,509	92,295,228	79,247,958	79,247,958	13,047,270
Total del Gasto	961,732,682	143,378,113	1,105,110,795	1,040,171,127	1,034,273,337	64,939,669


Mtra. Gladys Guadalupe Peralta Rodríguez
Directora de Recursos Financieros


Dr. Rodolfo Valenzuela Reynaga
Vicerrector Administrativo

Instituto Tecnológico de Sonora

ETCA-II-08

Estado Analítico del Ejercicio del Presupuesto de Egresos Detallado - LDF

Clasificación Administrativa

Del 01 de Enero al 31 de Diciembre de 2021

(PESOS)

TRIMESTRE: CUARTO

Concepto (c)	Egresos					Subejercicio (e)
	Aprobado (d)	Ampliaciones/ (Reducciones)	Modificado	Devengado	Pagado	
I. Gasto No Etiquetado (I=A+B+C+D+E+F+G+H)	961,732,682.00	89,227,546.10	1,050,960,228.10	1,001,767,054.61	1,001,168,351.66	49,193,173.49
1000 CONSEJO DIRECTIVO	1,453,685.00	5,400.82	1,448,284.18	1,442,804.18	1,442,804.18	5,480.00
2000 RECTORIA	3,127,837.00	118,280.08	3,246,117.08	3,236,249.60	3,236,249.60	9,867.48
2100 SECRETARIA DE LA RECTORIA	16,671,929.00	7,096,467.55	23,768,396.55	23,266,076.42	23,266,076.42	502,320.13
2200 DIRECCION DE PLANEACION INSTITUCIONAL	19,531,067.62	1,867,394.89	17,663,672.73	17,628,125.73	17,628,125.73	35,547.00
2300 DIRECCION DE SERVICIOS	2,633,142.00	2,355,754.05	277,387.95	153,267.95	153,267.95	124,120.00
2400 DIRECCION DE EXTENSION UNIVERSITARIA	53,534,274.00	12,775,428.66	66,309,702.66	63,201,235.54	63,194,831.74	3,108,467.12
3000 VICERRECTORIA ACADEMICA	38,330,799.00	7,860,885.09	46,191,684.09	43,925,154.04	43,843,674.42	2,266,530.05
3100 DIRECCION DE CIENCIAS ECONOMICO-ADMINISTRATIVA	58,627,214.00	1,953,001.00	60,580,215.00	60,139,462.31	60,115,697.96	440,752.69
3200 DIRECCION DE INGENIERIA Y TECNOLOGIA	131,669,613.00	3,975,272.98	135,644,885.98	132,612,917.00	132,612,917.00	3,031,968.98
3300 DIRECCION DE RECURSOS NATURALES	112,376,606.00	14,833,660.93	127,210,266.93	116,612,373.95	116,535,227.26	10,597,892.98
3400 DIRECCION DE CS. SOCIALES Y HUMANIDADES	78,509,358.00	469,590.67	78,039,767.33	76,922,558.46	76,922,558.46	1,117,208.87
3600 DIRECCION UNIDAD NAVOJOA	72,350,751.00	55,767.91	72,406,518.91	69,770,704.77	69,770,704.77	2,635,814.14
3700 DIRECCION UNIDAD GUAYMAS	78,648,973.00	660,984.66	79,309,957.66	78,349,019.06	78,349,019.06	960,938.60
4000 VICERRECTORIA ADMINISTRATIVA	64,933,856.00	17,891,900.33	82,825,756.33	81,446,621.97	81,196,353.49	1,379,134.36
4200 DIRECCION DE RECURSOS FINANCIEROS	29,802,580.00	352,549.92	30,155,129.92	29,706,726.55	29,547,086.55	448,403.37
4600 DIRECCION DE RECURSOS MATERIALES Y GENERALES	114,573,278.09	19,409,723.81	133,983,001.90	124,501,544.11	124,501,544.11	9,481,457.79
4700 DIRECCION DE SERVICIOS DE INFORMACION	84,957,719.29	6,941,763.61	91,899,482.90	78,852,212.97	78,852,212.96	13,047,269.93
II. Gasto Etiquetado (II=A+B+C+D+E+F+G+H)	-	54,150,567.21	54,150,567.21	38,404,071.98	33,104,985.28	15,746,495.23
1000 CONSEJO DIRECTIVO	-	-	-	-	-	-
2000 RECTORIA	-	-	-	-	-	-
2100 SECRETARIA DE LA RECTORIA	-	-	-	-	-	-
2200 DIRECCION DE PLANEACION INSTITUCIONAL	-	3,428,596.69	3,428,596.69	-	-	3,428,596.69
2300 DIRECCION DE SERVICIOS	-	-	-	-	-	-
2400 DIRECCION DE EXTENSION UNIVERSITARIA	-	-	-	-	-	-
3000 VICERRECTORIA ACADEMICA	-	-	-	-	-	-
3100 DIRECCION DE CIENCIAS ECONOMICO-ADMINISTRATIVA	-	1,856,823.12	1,856,823.12	1,110,612.02	1,110,612.02	746,211.10
3200 DIRECCION DE INGENIERIA Y TECNOLOGIA	-	2,729,945.11	2,729,945.11	1,740,968.41	1,740,968.41	988,976.70
3300 DIRECCION DE RECURSOS NATURALES	-	13,897,331.36	13,897,331.36	7,801,339.80	7,784,494.82	6,095,991.56

Concepto (c)	Egresos					Subejercicio (e)
	Aprobado (d)	Ampliaciones/ (Reducciones)	Modificado	Devengado	Pagado	
3400 DIRECCION DE CS. SOCIALES Y HUMANIDADES		3,108,999.64	3,108,999.64	990,791.62	942,489.41	2,118,208.02
3600 DIRECCION UNIDAD NAVOJOA		2,091,753.24	2,091,753.24	1,087,708.94	1,087,708.94	1,004,044.30
3700 DIRECCION UNIDAD GUAYMAS		2,434,790.68	2,434,790.68	1,433,164.99	1,433,164.99	1,001,625.69
4000 VICERRECTORIA ADMINISTRATIVA		-	-	-	-	-
4200 DIRECCION DE RECURSOS FINANCIEROS		-	-	-	-	-
4600 DIRECCION DE RECURSOS MATERIALES Y SERVICIOS GENERALES		24,206,581.85	24,206,581.85	23,843,740.68	18,609,801.17	362,841.17
4700 DIRECCION DE SERVICIOS DE INFORMACION		395,745.52	395,745.52	395,745.52	395,745.52	-
III. Total de Egresos (III = I + II)	961,732,682.00	143,378,113.31	1,105,110,795.31	1,040,171,126.59	1,034,273,336.94	64,939,668.72

Mtra. Gladys Guadalupe Peralta Rodríguez
Directora de Recursos Financieros


Dr. Rodolfo Valenzuela Reynaga
Vicerrector Administrativo


Instituto Tecnológico de Sonora
Estado Analítico del Ejercicio Presupuesto de Egresos
Clasificación Administrativa (Por Poderes)
Del 01 de Enero al 31 de Diciembre de 2021

ETCA-II-09

TRIMESTRE: CUARTO

Clasificación Administrativa (Por Poderes)	Egresos Aprobado Anual (1)	Ampliaciones/ (Reducciones) (2)	Egresos Modificado Anual (3=1+2)	Egresos Devengado Acumulado (4)	Egresos Pagado Acumulado (5)	Subejercicio (6 = 3 - 4)
Poder Ejecutivo	961,732,682	143,378,113	1,105,110,795	1,040,171,127	1,034,273,337	64,939,669
Poder Legislativo			0			0
Poder Judicial			0			0
Órganos Autónomos			0			0
Total del Gasto	961,732,682	143,378,113	1,105,110,795	1,040,171,127	1,034,273,337	64,939,669


 Mtra. Gladys Guadalupe Peralta Rodríguez
 Directora de Recursos Financieros



 Dr. Rodolfo Valenzuela Reynaga
 Vicerrector Administrativo


Instituto Tecnológico de Sonora
Estado Analítico del Ejercicio Presupuesto de Egresos
Clasificación Administrativa (Por Tipo de Organismos o Entidad Paraestatal)
Del 01 de Enero al 31 de Diciembre de 2021

ETCA-II-10

TRIMESTRE: CUARTO

Concepto	Egresos Aprobado Anual (1)	Ampliaciones/ (Reducciones) (2)	Egresos Modificado Anual (3=1+2)	Egresos Devengado Acumulado (4)	Egresos Pagado Acumulado (5)	Subejercicio (6 = 3 - 4)
Entidades Paraestatales y Fideicomisos No Empresariales y No Financieros	961,732,682	143,378,113	1,105,110,795	1,040,171,127	1,034,273,337	64,939,669
Instituciones Públicas de la Seguridad Social			0			0
Entidades Paraestatales Empresariales No Financieras con Participación Estatal Mayoritaria			0			0
Fideicomisos Empresariales No Financieros con Participación Estatal Mayoritaria			0			0
Entidades Paraestatales Empresariales Financieras Monetarias con Participación Estatal Mayoritaria			0			0
Entidades Paraestatales Empresariales Financieras No Monetarias con Participación Estatal Mayoritaria			0			0
Fideicomisos Financieros Públicos con Participación Estatal Mayoritaria			0			0
Total del Gasto	961,732,682	143,378,113	1,105,110,795	1,040,171,127	1,034,273,337	64,939,669


 Mtra. Gladys Guadalupe Peralta Rodríguez
 Directora de Recursos Financieros


 Dr. Rodolfo Valenzuela Reynaga
 Vicerrector Administrativo


Instituto Tecnológico de Sonora
 Estado Analítico del Ejercicio Presupuesto de Egresos
 Clasificación Funcional (Finalidad y Función)
 Del 01 de Enero al 31 de Diciembre de 2021

ETCA-II-11

TRIMESTRE: CUARTO

Concepto	Egresos Aprobado Anual (1)	Ampliaciones/ (Reducciones) (2)	Egresos Modificado Anual (3=1+2)	Egresos Devengado Acumulado (4)	Egresos Pagado Acumulado (5)	Subejercicio (6 = 3 - 4)
Gobierno	0	0	0	0	0	0
Legislación			0			0
Justicia			0			0
Coordinación de la Política de Gobierno			0			0
Relaciones Exteriores			0			0
Asuntos Financieros y Hacendarios			0			0
Seguridad Nacional			0			0
Asuntos de Orden Público y Seguridad Interior			0			0
Otros Servicios Generales			0			0
Desarrollo Social	961,732,682	143,378,113	1,105,110,795	1,040,171,127	1,034,273,337	64,939,669
Protección Ambiental			0			0
Viviendas y Servicios a la Comunidad			0			0
Salud			0			0
Recreación, Cultura y Otras Manifestaciones Sociales			0			0
Educación	961,732,682	143,378,113	1,105,110,795	1,040,171,127	1,034,273,337	64,939,669
Protección Social			0			0
Otros Asuntos Sociales			0			0
Desarrollo Económico	0	0	0	0	0	0
Asuntos Económicos, Comerciales y Laborales en General			0			0
Agropecuaria, Silvicultura, Pesca y Caza			0			0
Combustibles y Energía			0			0
Minería, Manufacturas y Construcción			0			0
Transporte			0			0
Comunicaciones			0			0
Turismo			0			0
Ciencia, Tecnología e Innovación			0			0
Otras Industrias y Otros Asuntos Económicos			0			0
Otras No Clasificadas en funciones anteriores	0	0	0	0	0	0
Transacciones de la Deuda Pública / Costo financiero de la Deuda	0	0	0	0	0	0
Transferencias, Participaciones y Aportaciones entre Diferentes Niveles y Órdenes de gobierno			0			0
Saneamiento del Sistema Financiero			0			0
Adeudos de ejercicios Fiscales Anteriores			0			0
Total del Gasto	961,732,682	143,378,113	1,105,110,795	1,040,171,127	1,034,273,337	64,939,669



 Mtra. Gladys Guadalupe Peralta Rodríguez
 Directora de Recursos Financieros


 Dr. Rodolfo Valenzuela Reynaga
 Vicerrector Administrativo

Concepto (c)	Egresos					Subejercicio (e)
	Aprobado (d)	Ampliaciones/ (Reducciones)	Modificado	Devengado	Pagado	
a3) Coordinación de la Política de Gobierno			-			-
a4) Relaciones Exteriores			-			-
a5) Asuntos Financieros y Hacendarios			-			-
a6) Seguridad Nacional			-			-
a7) Asuntos de Orden Público y de Seguridad Interior			-			-
a8) Otros Servicios Generales			-			-
B. Desarrollo Social (B=b1+b2+b3+b4+b5+b6+b7)	-	54,150,567.21	54,150,567.21	38,404,071.98	33,104,985.28	15,746,495.23
b1) Protección Ambiental			-			-
b2) Vivienda y Servicios a la Comunidad			-			-
b3) Salud			-			-
b4) Recreación, Cultura y Otras Manifestaciones Sociales			-			-
b5) Educación		54,150,567.21	54,150,567.21	38,404,071.98	33,104,985.28	15,746,495.23
b6) Protección Social			-			-
b7) Otros Asuntos Sociales			-			-
C. Desarrollo Económico (C=c1+c2+c3+c4+c5+c6+c7+c8+c9)	-	-	-	-	-	-
c1) Asuntos Económicos, Comerciales y Laborales en General			-			-
c2) Agropecuaria, Silvicultura, Pesca y Caza			-			-
c3) Combustibles y Energía			-			-
c4) Minería, Manufacturas y Construcción			-			-
c5) Transporte			-			-
c6) Comunicaciones			-			-
c7) Turismo			-			-
c8) Ciencia, Tecnología e Innovación			-			-
c9) Otras Industrias y Otros Asuntos Económicos			-			-
D. Otras No Clasificadas en Funciones Anteriores (D=d1+d2+d3+d4)	-	-	-	-	-	-
d1) Transacciones de la Deuda Pública / Costo Financiero de la Deuda	-		-			-
d2) Transferencias, Participaciones y Aportaciones Entre Diferentes Niveles y Ordenes de Gobierno	-		-			-
d3) Saneamiento del Sistema Financiero	-		-			-
d4) Adeudos de Ejercicios Fiscales Anteriores	-		-			-
III. Total de Egresos (II = I + II)	961,732,682.00	143,378,113.31	1,105,110,795.31	1,040,171,126.59	1,034,273,336.94	64,939,668.72

Gladys Peralta

Mtra. Gladys Guadalupe Peralta Rodríguez
Directora de Recursos Financieros



Dr. Rodolfo Valenzuela Reynaga
Vicerrector Administrativo

Instituto Tecnológico de Sonora
Estado Analítico del Ejercicio Presupuesto de Egresos
Por Partida del Gasto
Del 01 de Enero al 31 de Diciembre de 2021

ETCA-II-13

TRIMESTRE: CUARTO

Ejercicio del Presupuesto por Partida / Descripción		Egresos Aprobado Anual (1)	Ampliaciones/ (Reducciones) (2)	Egresos Modificado Anual (3=1+2)	Egresos Devengado Acumulado (4)	Egresos Pagado Acumulado (5)	Subejercicio (6 = 3 - 4)	% Avance Anual (7= 4/3)
1000	Servicios personales							
1100	Remuneraciones al personal de carácter permanente							
113	Sueldo base al personal permanente							
11301	Sueldos	181,530,790.00	10,510,360.99	171,020,429	171,020,429.01	171,020,429.01	0	100%
11306	Riesgo laboral							
11307	Ayuda para habitación							
11309	Prima por riesgo laboral							
11310	Ayuda para energía eléctrica							
121	Honorarios asimilables a salarios							
12101	Honorarios	35,114,159.00	184,670.65	34,929,488	34,839,896.60	34,839,896.60	89,592	100%
122	Sueldos base al personal eventual							
12201	Sueldos base al personal eventual	127,420,949.00	679,626.33	128,100,575	126,725,504.32	126,725,504.32	1,375,071	99%
1300	Remuneraciones adicionales y especiales							
131	Primas por años de servicios efectivos prestados							
13101	Primas y acreditaciones por años de servicio efectivos prestados al personal	82,277,752.00	5,350,324.74	76,927,427	76,917,548.82	76,917,548.82	9,878	100%
132	Primas de vacaciones, dominical y gratificación de fin de año							
13201	Prima vacacional	42,674,699.00	666,948.65	42,007,750	42,000,585.01	42,000,585.01	7,165	100%
13202	Gratificación por fin de año	41,384,928.00	2,171,328.47	39,213,600	39,160,033.38	39,160,033.38	53,566	100%
13203	Compensación por ajuste de calendario	3,418,128.00	257,721.21	3,160,407	3,160,406.79	3,160,406.79	0	100%
13204	Compensación por bono navideño	10,880,659.00	656,349.85	10,224,309	10,224,309.15	10,224,309.15	0	100%
134	Compensaciones							
13401	Estímulos al personal de confianza	530,000.00	530,000.00	0	-	-	0	
13407	Compensaciones adicionales por servicios especiales	16,138,354.00	2,964,863.26	19,103,217	19,074,571.94	19,059,771.94	28,645	100%
137	Honorarios Especiales							
13701	Honorarios Especiales	45,497,249.00	4,282,127.41	49,779,376	49,769,249.88	49,769,249.88	10,127	100%
1400	Seguridad Social							
141	Aportaciones de seguridad social							
14101	Aportaciones al issste	64,608,837.00	778,730.04	65,387,567	64,929,745.70	64,929,745.70	457,821	99%
14103	Aportación por seguro de Retiro al ISSSTESON	2,500,000.00	2,485,744.65	14,255	14,255.35	14,255.35	0	100%
14106	Otras prestaciones de seguridad social	19,095,705.00	397,531.21	18,698,174	18,318,672.63	18,318,672.63	379,501	98%
14108	Aportación para la atención de Enferm Preexistentes	4,189,652.00	89,014.48	4,100,638	3,990,684.40	3,990,684.40	109,953	97%
142	Aportac a Fondos de Vivienda							
14201	Aportac FOVISSSTESON/Infonavit	10,510,749.00	298,387.26	10,212,362	10,151,375.27	10,151,375.27	60,986	99%
143	Aportaciones Sistema p/el Retiro							
14301	Aportaciones al sistema de ahorro para el Retiro	49,685,599.29	3,106,333.72	46,579,266	46,579,265.57	46,579,265.57	0	100%
144	Aportaciones para Seguros							
14401	Aportaciones para el seguro de vida del Personal	-	21,529.19	21,529	-	-	21,529	0%
1500	Otras Prestacion Social y Economicas							
152	Indemnizaciones							
15201	Indemnizaciones al personal		-		0	0		

Ejercicio del Presupuesto por Partida / Descripción		Egresos Aprobado Anual (1)	Ampliaciones/ (Reducciones) (2)	Egresos Modificado Anual (3=1+2)	Egresos Devengado Acumulado (4)	Egresos Pagado Acumulado (5)	Subejercicio (6 = 3 - 4)	% Avance Anual (7= 4/3)
15202	Pago Liquidaciones		5,696.00	5,696	5696	5696		
15203	Sentencias Laborales		3,403,356.50	3,403,356.50	3,403,356.50	3,403,356.50		
153	Prestaciones y Haberes de Retiro							
15304	Prestaciones de Retiro							
154	Prestaciones Contractuales							
15402	Compensación Garantizada	982,509.00	28,403.44	1,010,912	1,010,912.44	1,010,912.44	0	100%
15404	Días Económicos y de Descanso Obligatorios no Disfrutados.	21,043.00	14,574.41	6,469	6,468.59	6,468.59	0	100%
15409	Bono para Despensa	30,093,700.00	2,042,700.00	28,051,000	28,051,000.00	28,051,000.00	0	100%
15413	Ayuda Guardería Madres Trabajadoras	714,781.00	155,445.00	870,226	870,226.00	870,226.00	0	100%
15416	Apoyo para Útiles escolares	10,313,079.00	298,575.77	10,014,503	10,014,503.23	10,014,503.23	0	100%
159	Otras Prestac Sociales y Económicas							
15901	Otras Prestaciones	63,587,060.00	269,247.86	63,317,812	61,662,870.68	61,662,870.68	1,654,941	97%
1700	Pago de Estímulos a Servid Públicos							
171	Estímulos							
17102	Estímulos al personal	30,273,381.00	862,252.73	29,411,128	24,076,200.83	24,076,200.83	5,334,927	82%
	Total por Capitulo 1000	\$ 873,443,762.29	-\$ 17,872,289.48	\$ 855,571,472.81	\$ 845,977,768.09	\$ 845,962,968.09	\$ 9,593,704.72	99%
2000	Materiales y suministros							
2100	Materiales de Administración, Emisión de Documentos y Artículos Oficiales							
211	Materiales, útiles y equipos menores de oficina							
21101	Materiales, útiles y equipos menores de oficina	295,628.37	1,670,059.85	1,965,688.22	1,501,902.02	1,501,902.02	463,786.20	76%
212	Materiales y útiles de impresión y reproducción	-						
21201	Materiales y útiles de impresión y reproducción	-	36,383.46	36,383.46	34,409.30	34,409.30	1,974.16	95%
213	Material Estadístico y Geografico	-						
21301	Material Estadístico y Geografico	-						
214	Materiales, útiles y equipos menores de tecnologías de la información y Comunicaciones							
21401	Materiales y útiles para el procesamiento de equipos y bienes informáticos	201,847.00	1,099,682.97	1,301,529.97	1,037,709.32	1,037,709.32	263,820.65	80%
215	Material impreso e información digital							
21501	Material para información	245,340.00	484,807.13	730,147.13	349,920.42	349,920.42	380,226.71	48%
216	Material de limpieza							
21601	Material de limpieza	248,808.00	3,480,152.96	3,728,960.96	3,151,755.86	3,150,298.56	577,205.10	85%
217	Materiales y útiles de enseñanza							
21701	Materiales educativos	1,100.00	383,914.14	385,014.14	119,010.04	119,010.04	266,004.10	31%
218	Materiales para el Registro E Identificación de Bienes y Personas							
21801	Placas, Engomados , Calcomanias y Hologramas		-	-	-	-		
2200	Alimentos y utensilios							
221	Productos alimenticios para personas							
22101	Productos alimenticios para el personal en las instalaciones	37,978.08	841,711.43	879,689.51	873,275.17	873,275.17	6,414.34	99%
22106	Adquisición de agua potable	519,535.00	507,543.41	11,991.59	10,151.23	10,151.23	1,840.36	85%
222	Productos Alimenticios para animales							
22201	Alimentación de animales	-	1,554,567.15	1,554,567.15	1,410,199.48	1,410,199.48	144,367.67	91%
223	Utensilios para el servicio de alimentación							
22301	Utensilios para el servicio de alimentación	15,960.00	4,758.13	11,201.87	2,345.17	2,345.17	8,856.70	21%
2300	Materias primas y materiales de producción y Comercialización							
231	Productos alimenticios, agropecuarios y forestales adquiridos como materia prima							
23101	Productos alimenticios, agropecuarios y forestales adquiridos como materia prima		47,970.63	47,970.63	29,587.00	29,587.00	18,383.63	62%
232	Insumos textiles adquiridos como Materia Prima							

Ejercicio del Presupuesto por Partida / Descripción		Egresos Aprobado Anual (1)	Ampliaciones/ (Reducciones) (2)	Egresos Modificado Anual (3=1+2)	Egresos Devengado Acumulado (4)	Egresos Pagado Acumulado (5)	Subejercicio (6 = 3 · 4)	% Avance Anual (7= 4/3)
23201	Insumos textiles adquiridos como Materia Prima							
233	Productos De papel, Carton e Impresos Adquiridos como Materia Prima							
23301	Productos De papel, Carton e Impresos Adquiridos como Materia Prima							
234	Combustibles, lubricantes, aditivos, carbón y sus Derivados adquiridos como materia prima							
23401	Combustibles, lubricantes, aditivos, carbón y sus Derivados adquiridos como materia prima		-					
237	Productos de Cuero Piel, Plasticos y Hule Adquiridos con Materia Prima							
23701	Productos de Cuero Piel, Plasticos y Hule Adquiridos con Materia Prima		-					
238	Mercancias Adquiridas para su Comercializacion							
23801	Mercancias Adquiridas para su Comercializacion	5,266,935.00	6,972,230.09	12,239,165.09	11,613,700.55	11,483,514.47	625,464.54	95%
239	Otros Prod Adq c/Materia Prima							
23901	Otros Prod Adq c/Materia Prima		-					
2400	Materiales y artículos de construcción y de reparación							
241	Productos minerales no metálicos							
24101	Productos minerales no metálicos	-	485,382.60	485,382.60	449,974.40	449,974.40	35,408.20	93%
242	Cemento y productos de concreto							
24201	Cemento y productos de concreto	42,000.00	19,690.96	61,690.96	23,651.65	23,651.65	38,039.31	38%
243	Cal, yeso y productos de yeso							
24301	Cal, yeso y productos de yeso	20.00	20.00	-	-	-	-	
244	Madera y productos de madera							
24401	Madera y productos de madera	1,220.00	242.00	1,462.00	1,403.00	1,403.00	59.00	96%
245	Vidrio y productos de vidrio							
24501	Vidrio y productos de vidrio	3,000.00	4,592.20	7,592.20	7,592.20	7,592.20	-	100%
246	Material eléctrico y electrónico							
24601	Material eléctrico y electrónico	598,845.60	3,296,528.43	3,895,374.03	3,405,158.27	3,404,991.77	490,215.76	87%
247	Artículos metálicos para la construcción							
24701	Artículos metálicos para la construcción	69,000.00	645,352.43	714,352.43	314,603.22	314,590.97	399,749.21	44%
248	Materiales complementarios							
24801	Materiales complementarios	279,512.13	446,104.61	725,616.74	88,336.63	88,336.63	637,280.11	12%
249	Otros materiales y artículos de construcción y reparación							
24901	Otros materiales y artículos de construcción y reparación	388,486.87	188,315.26	200,171.61	172,130.36	171,941.77	28,041.25	86%
2500	Productos químicos, farmacéuticos y de laboratorio							
251	Productos químicos básicos							
25101	Productos químicos básicos	-	2,000,593.05	2,000,593.05	791,737.85	775,750.73	1,208,855.20	40%
252	Fertilizantes, pesticidas y otros agroquímicos							
25201	Fertilizantes, pesticidas y otros agroquímicos	358,800.00	159,203.99	199,596.01	156,205.02	156,205.02	43,390.99	78%
253	Medicinas y productos farmacéuticos							
25301	Medicinas y productos farmacéuticos	20.00	288,757.20	288,777.20	174,205.24	174,205.24	114,571.96	60%
254	Mat.Accesorios y Suminis Médicos							
25401	Mat.Accesorios y Suminis Médicos	20.00	546,268.12	546,288.12	146,918.59	146,918.59	399,369.53	27%
255	Materiales, accesorios y suministros de laboratorio							
25501	Materiales, accesorios y suministros de laboratorio	2,000.00	4,031,987.07	4,033,987.07	2,551,760.15	2,512,584.68	1,482,226.92	63%
256	Fibras sintéticas, hules, plásticos y derivados							
25601	Fibras sintéticas, hules, plásticos y derivados	238,900.00	333,494.34	572,394.34	317,602.36	317,602.36	254,791.98	55%
259	Otros productos químicos							
25901	Otros productos químicos	-	329,804.37	329,804.37	322,520.81	322,520.81	7,283.56	98%
2600	Combustibles, lubricantes y aditivos							
261	Combustibles, lubricantes y aditivos							
26101	Combustibles	952,474.00	1,432,041.44	2,384,515.44	1,572,655.34	1,571,013.78	811,860.10	66%
26102	Lubricantes y aditivos	18,280.00	205,827.24	224,107.24	138,709.70	138,709.70	85,397.54	62%
262	Carbon y sus Derivados							

Ejercicio del Presupuesto por Partida / Descripción		Egresos Aprobado Anual (1)	Ampliaciones/ (Reducciones) (2)	Egresos Modificado Anual (3=1+2)	Egresos Devengado Acumulado (4)	Egresos Pagado Acumulado (5)	Subejercicio (6 = 3 - 4)	% Avance Anual (7= 4/3)
26201	Carbon y sus Derivados	-	-	-	-	-	-	-
2700	Vestuarios, blancos, prendas de producción y artículos deportivos	-	-	-	-	-	-	-
271	Vestuario y uniformes	-	-	-	-	-	-	-
27101	Vestuario y uniformes	-	152,766.72	152,766.72	129,246.72	129,246.72	23,520.00	85%
272	Prendas de seguridad y protección personal	-	-	-	-	-	-	-
27201	Prendas de seguridad y protección personal	62,773.41	749,749.36	812,522.77	373,633.38	373,633.38	438,889.39	46%
273	Artículos deportivos	-	-	-	-	-	-	-
27301	Artículos deportivos	640.00	1,651,730.87	1,652,370.87	83,135.74	83,135.74	1,569,235.13	5%
274	Productos Textiles	-	-	-	-	-	-	-
27401	Productos Textiles	-	2,234.67	2,234.67	1,934.43	1,934.43	300.24	87%
275	Blancos Otros Productos Textiles, Excepto prendas de vestir	-	-	-	-	-	-	-
27501	Blancos Otros Productos Textiles, Excepto prendas de vestir	200.00	200.00	-	-	-	-	-
2800	Materiales y Suministros p/Seguridad	-	-	-	-	-	-	-
282	Materiales de Seguridad Publica	-	-	-	-	-	-	-
28201	Materiales de Seguridad Publica	-	-	-	-	-	-	-
2900	Herramientas, refacciones y accesorios menores	-	-	-	-	-	-	-
291	Herramientas menores	-	-	-	-	-	-	-
29101	Herramientas menores	474,126.59	403,359.97	877,486.56	567,926.81	567,926.81	309,559.75	65%
292	Refacciones y Accesorios Menores de Edificios	-	-	-	-	-	-	-
29201	Refacciones y Accesorios Menores de Edificios	101,000.00	755,116.78	856,116.78	783,081.85	783,081.85	73,034.93	91%
293	Refacciones y Accesorios Menores de Mobiliarios y Eq de Administracion	-	-	-	-	-	-	-
29301	Refacciones y Accesorios Menores de Mobiliarios y Eq de Administracion	1,700.00	97,280.81	98,980.81	94,342.64	94,342.63	4,638.17	95%
294	Refacciones y accesorios menores de equipo de computo y tecnologías de la información	-	-	-	-	-	-	-
29401	Refacciones y accesorios menores de equipo de computo y tecnologías de la información	270,060.00	1,404,978.83	1,675,038.83	933,075.11	933,075.11	741,963.72	56%
295	Refacciones y accesorios menores de equipo e instrumental médico y de laboratorio	-	-	-	-	-	-	-
29501	Refacciones y accesorios menores de equipo e instrumental médico y de laboratorio	-	285,841.89	285,841.89	204,169.47	204,169.47	81,672.42	71%
296	Refacciones y accesorios menores de equipo de transporte	-	-	-	-	-	-	-
29601	Refacciones y accesorios menores de equipo de transporte	6,040.00	60,375.49	66,415.49	18,517.65	14,361.91	47,897.84	28%
298	Refacciones y accesorios menores de Maquinaria y otros equipos	-	-	-	-	-	-	-
29801	Refacciones y accesorios menores de Maquinaria y otros equipos	1,000.00	109,215.98	110,215.98	107,990.44	107,990.44	2,225.54	98%
299	Refacciones y Accesorios Menores Otros Bienes Muebles	-	-	-	-	-	-	-
29901	Refacciones y Accesorios Menores Otros Bienes Muebles	-	80,265.74	80,265.74	18,965.14	18,965.14	61,300.60	24%
	Total por Capitulo 2000	10,703,250.05	35,531,022.19	46,234,272.24	34,085,149.73	33,892,179.11	12,149,122.51	74%
3000	Servicios generales	-	-	-	-	-	-	-
3100	Servicios básicos	-	-	-	-	-	-	-
311	Energía eléctrica	-	-	-	-	-	-	-
31102	Energía Eléctrica de Escuelas	7,106,921.00	6,220,467.96	13,327,389	12,414,090.96	12,414,090.96	913,298.00	93%
312	Gas	-	-	-	-	-	-	-
31201	Gas	101,500.00	21,303.27	122,803	100,223.48	94,826.93	22,579.79	82%
313	Agua	-	-	-	-	-	-	-
31301	Agua Potable	1,813,243.09	2,543,744.67	4,356,988	3,901,403.76	3,901,403.76	455,584.00	90%

Ejercicio del Presupuesto por Partida / Descripción		Egresos Aprobado Anual (1)	Ampliaciones/ (Reducciones) (2)	Egresos Modificado Anual (3=1+2)	Egresos Devengado Acumulado (4)	Egresos Pagado Acumulado (5)	Subejercicio (6 = 3 - 4)	% Avance Anual (7= 4/3)
314	Telefonía tradicional	-						
31401	Telefonía tradicional	221,960.55	104,464.18	326,425	322,146.75	322,146.75	4,277.98	99%
315	Telefonía celular	-						
31501	Telefonía celular	85,564.00	27,632.20	113,196	108,307.20	108,307.20	4,889.00	96%
317	Servicios de acceso a internet, redes y procesamiento de información	-						
31701	Servicios de acceso a internet, redes y procesamiento de información	12,113,851.00	996,214.02	13,110,065	12,150,600.10	12,150,600.10	959,464.92	93%
318	Servicios postales y telegráficos	-						
31801	Servicio postal	24,472.00	42,691.62	67,164	43,725.63	43,725.63	23,437.99	65%
319	Servicios Integrales y Otros Servicios	-						
31901	Servicios Integrales y Otros Servicios	-	-					
3200	Servicio de arrendamiento	-						
321	Arrendamiento de Terrenos	-						
32101	Arrendamiento de Terrenos	-						
322	Arrendamiento de Edificios	-						
32201	Arrendamiento de Edificios	70.00	19,530.00	19,600	19,600.00	19,600.00	-	100%
323	Arrendamiento de mobiliario y equipo de administración, educacional y recreativo	-						
32301	Arrendamiento de muebles, maquinaria y Equipo	18,340.00	18,339.60	0	-	-	0.40	0%
32302	Arrendamiento de Equipo y Bienes Informaticos	-	-					
324	Arrendamiento de Equipo Inst Médico y de Laboratorio	-						
32401	Arrendamiento de Equipo Inst Médico y de Laboratorio	-	-					
325	Arrendamiento de Eq de Transporte	-						
32501	Arrendamiento de Eq de Transporte	38,270.00	88,652.19	126,922	71,083.84	71,083.84	55,838.35	56%
326	Arrendamiento maquinaria, otros equipos y herramientas	-						
32601	Arrendamiento maquinaria, otros equipos y herramientas	66,550.00	33,026.40	33,524	7,957.60	7,957.60	25,566.00	24%
327	Arrendamiento de Activos Intangibles	-						
32701	Patentes, Regalias, y Otros	5,888,060.00	47,537.30	5,935,597	4,089,845.18	4,089,845.17	1,845,752.12	69%
328	Arrendamiento Financiero	-						
32801	Arrendamiento Financiero de Muebles Maquinaria y Equipo	-	-					
329	Otros Arrendamientos	-						
32901	Otros Arrendamientos	-	2,779.22	2,779	2,779.22	2,779.22	-	100%
3300	Servicios profesionales, científicos, técnicos y otros servicios	-						
331	Servicios legales, de contabilidad, auditorías y relacionados	-						
33101	Servicios legales, de contabilidad, auditorías y relacionados	40,007.00	3,911,517.91	3,951,525	3,472,068.88	3,322,428.88	479,456.03	88%
332	Servicios de Diseño, Arquitectura, Ingeniería y Actividades Relacionadas	-						
33201	Servicios Diseño, Arquitectura y Act. Relacionadas	-	-					
333	Servicios de consultoría administrativa, procesos, técnica y en tecnologías de la información	-						
33301	Servicios de Informática	574,500.00	1,090,772.53	1,665,273	1,161,043.94	1,161,043.94	504,228.59	70%
33302	Servicios de Consultoría	404,500.00	27,500.00	377,000	377,000.00	377,000.00	-	100%
334	Servicios de capacitación	-						
33401	Servicios de capacitación	642,670.00	433,299.75	1,075,970	1,052,662.30	1,052,662.30	23,307.45	98%
335	Servicios de Investigación Científica y Desarrollo	-						
33501	Servicios de Investigación Científica y Desarrollo	-	1,173,453.15	1,173,453	126,997.40	126,997.40	1,046,455.75	11%
336	Servicios de apoyo administrativo, traducción, fotocopiado e impresión	-						
33603	Impresiones y publicaciones oficiales	115,579.00	2,393,982.98	2,509,562	1,472,528.52	1,425,365.95	1,037,033.46	59%

Ejercicio del Presupuesto por Partida / Descripción		Egresos Aprobado Anual (1)	Ampliaciones/ (Reducciones) (2)	Egresos Modificado Anual (3=1+2)	Egresos Devengado Acumulado (4)	Egresos Pagado Acumulado (5)	Subejercicio (6 = 3 - 4)	% Avance Anual (7= 4/3)
33605	Licitaciones, Convenios y Convocatorias	-	-	-	-	-	-	-
33608	Servicio de Fotocopiado en Instalaciones	107,955.00	41,617.33	149,572	127,897.22	127,842.41	21,675.11	86%
337	Servicio de Proteccion y Seguridad	-	-	-	-	-	-	-
33701	Servicio de Proteccion y Seguridad	44,800.00	40,920.69	3,879	3,879.31	3,879.31	-	100%
338	Servicios de vigilancia	-	-	-	-	-	-	-
33801	Servicios de vigilancia	13,552,095.36	4,258,374.44	17,810,470	16,550,895.39	16,451,510.39	1,259,574.41	93%
339	Servicios Profesionales, científicos y técnicos integrales	-	-	-	-	-	-	-
33901	Servicios Profesionales, científicos y técnicos integrales	1,014,900.00	5,212,818.79	6,227,719	4,316,956.08	4,251,989.07	1,910,762.71	69%
33902	Servicios integrales	474,067.17	3,152,308.15	3,626,375	3,018,060.45	3,018,060.45	608,314.87	83%
3400	Servicios financieros, bancarios y comerciales	-	-	-	-	-	-	-
341	Servicios financieros y bancarios	-	-	-	-	-	-	-
34101	Servicios financieros y bancarios	582,002.16	456,112.63	1,038,115	1,038,114.79	1,038,114.79	-	100%
343	Servicios de Recaudacion , Traslado y Custodia de Valores	-	-	-	-	-	-	-
34301	Servicios de Recaudacion , Traslado y Custodia de Valores	-	-	-	-	-	-	-
344	Seguro de Responsabilidad Patrim y Fianzas	-	-	-	-	-	-	-
34401	Seguro de Responsabilidad Patrim y Fianzas	2,040,000.00	160,206.98	1,879,793	1,877,052.45	1,877,052.45	2,740.57	100%
345	Seguro de Bienes Patrimoniales	-	-	-	-	-	-	-
34501	Seguro de Bienes Patrimoniales	133,550.00	247,159.66	380,710	330,366.40	330,366.40	50,343.26	87%
347	Fletes y maniobras	-	-	-	-	-	-	-
34701	Fletes y maniobras	20.00	77,238.75	77,259	45,043.66	45,043.66	32,215.09	58%
348	Comisiones Por Ventas	-	-	0	-	-	-	-
34801	Comisiones por venta	-	4,633,909.80	4,633,910	4,631,809.80	4,631,809.80	2,100.00	-
349	Servicios Financieros Bancarios y Comerciales integrales	-	-	0	-	-	-	-
34901	Servicios Financieros Bancarios y Comerciales integrales	-	373.72	374	373.72	373.72	-	-
3500	Servicios de Instalación, Reparación, Mantenimiento y Conservación	-	-	-	-	-	-	-
351	Conservación y mantenimiento menor de inmuebles	-	-	-	-	-	-	-
35101	Mantenimiento y conservación de inmuebles	2,202,095.51	10,273,523.03	12,475,619	8,650,070.81	8,645,237.81	3,825,547.73	69%
35102	Mantenimiento y conservación de áreas deportivas	-	554,263.43	554,263	147,840.15	147,840.15	406,423.28	27%
35103	Mantenimiento y conservación de paneles escolares	6,541,121.00	6,488,539.53	52,581	48,278.68	48,278.68	4,302.79	92%
352	Instalación, reparación y mantenimiento de mobiliario y equipo de administración, educacional y recreativo	-	-	-	-	-	-	-
35201	Mantenimiento y conservación de mobiliario y equipo	699,131.00	136,394.30	835,525	727,905.25	727,905.25	107,620.05	87%
35202	Mantenimiento y conservación de mobiliario y equipo para escuelas, laboratorios y talleres	3,380,473.96	1,887,698.51	1,492,775	984,743.98	983,843.98	508,031.47	66%
353	Instalación, reparación y mantenimiento de equipo de computo y tecnologías de información	-	-	-	-	-	-	-
35301	Instalaciones	200.00	200.00	0	-	-	-	-
35302	Mantenimiento y conservación de bienes informáticos	5,274,000.00	514,748.43	5,788,748	4,521,775.34	4,521,775.34	1,266,973.09	78%
354	Instalacion Reparacion Mantenimientode Equipo Instrumental Medico y de laboratorio	-	-	0	-	-	-	-
35401	Instalacion Reparacion Mantenimientode Equipo Instrumental Medico y de laboratorio	-	1,927,363.08	1,927,363	455,088.63	455,088.63	1,472,274.45	-
355	Reparación y mantenimiento de equipo de transporte	-	-	-	-	-	-	-
35501	Mantenimiento y conservacion de equipo de transporte	793,929.40	874,010.63	1,667,940	576,277.94	573,484.22	1,091,662.09	35%
356	Reparación y mantenimiento de equipo de defensa y seguridad	-	-	-	-	-	-	-
35601	Reparación y mantenimiento de equipo de defensa y seguridad	-	-	-	-	-	-	-
357	Instalación, reparación y mantenimiento de maquinaria, otros equipos y herramientas	-	-	-	-	-	-	-
35701	Mantenimiento y conservación de maquinaria y equipo	182,700.00	153,040.21	335,740	275,620.73	275,620.73	60,119.48	82%

Ejercicio del Presupuesto por Partida / Descripción		Egresos Aprobado Anual (1)	Ampliaciones/ (Reducciones) (2)	Egresos Modificado Anual (3=1+2)	Egresos Devengado Acumulado (4)	Egresos Pagado Acumulado (5)	Subejercicio (6 = 3 - 4)	% Avance Anual (7= 4/3)
358	Servicios de limpieza y manejo de desechos	-	-	-	-	-	-	-
35801	Servicios de limpieza y manejo de desechos	846,996.45	763,936.42	83,060	77,765.37	77,765.37	5,294.66	94%
359	Servicio de Jardinería y Fumigación	-	-	-	-	-	-	-
35901	Servicio de Jardinería y Fumigación	214,400.00	231,957.84	446,358	239,723.84	239,723.84	206,634.00	54%
3600	Servicios de comunicación social y publicidad	-	-	-	-	-	-	-
361	Difusión por radio, televisión n y otros medios de mensajes sobre programas Gubernamentales	-	-	-	-	-	-	-
36101	Difusión por radio, televisión y otros medios de mensajes sobre programas Gubernamentales	30,020.00	539,195.00	569,215	543,175.00	543,175.00	26,040.00	95%
362	Difusión por radio, televisión y otros medios de mensajes comerciales para promover la venta de bienes o servicios	-	-	-	-	-	-	-
36201	Difusión por radio, televisión y otros medios de mensajes comerciales para promover la venta de bienes o servicios	84,900.00	1,236,838.96	1,321,739	1,047,027.30	1,047,027.30	274,711.66	79%
363	Servicios de Creatividad, Preproducción y Producción de Publicidad, excepto Internet	-	-	-	-	-	-	-
36301	Servicios de Creatividad, Preproducción y Producción de Publicidad, excepto Internet	-	-	-	-	-	-	-
364	Servicios de Revelado de Fotografías	-	-	-	-	-	-	-
36304	Servicios de Revelado de Fotografías	-	-	-	-	-	-	-
366	Servicios de Creación y Difusión de Contenido Exclusivamente a través de Internet	-	-	-	-	-	-	-
36601	Servicios de Creación Y Difusión de Contenido Exclusivamente a través de Internet	-	8,400.00	8,400	8,400.00	8,400.00	-	-
369	Otros servicios de información	-	-	-	-	-	-	-
36901	Otros servicios de información	-	72,000.00	72,000	-	-	72,000.00	0%
3700	Servicios de traslado y viáticos	-	-	-	-	-	-	-
371	Pasajes aéreos	-	-	-	-	-	-	-
37101	Pasajes aéreos	217,220.00	1,355,066.27	1,572,286	230,072.00	230,072.00	1,342,214.27	15%
372	Pasajes terrestres	-	-	-	-	-	-	-
37201	Pasajes terrestres nacionales para labores en campo y de supervisión	10,448.00	167,116.56	177,565	33,811.59	33,811.59	143,752.97	19%
373	Pasajes Marítimos	-	-	-	-	-	-	-
37301	Pasajes Marítimos	-	-	-	-	-	-	-
375	Viáticos en el país	-	-	-	-	-	-	-
37501	Viáticos en el país	206,169.39	1,912,337.55	2,118,507	567,261.34	567,261.34	1,551,245.60	27%
37502	Gastos de Camino	56,067.00	132,251.33	188,318	56,114.90	56,114.90	132,203.43	30%
376	Viáticos en el extranjero	-	-	-	-	-	-	-
37601	Viáticos en el extranjero	140.00	543,615.61	543,756	92,126.32	92,126.32	451,629.29	17%
378	Servicios integrales de traslado y viáticos	-	-	-	-	-	-	-
37801	Servicios integrales de traslado y viáticos	-	49,000.00	49,000	-	-	49,000.00	0%
379	Otros Servicios de Traslado y Hospedaje	-	-	-	-	-	-	-
37901	Cuotas	20,370.00	31,260.07	51,630	25,859.34	25,634.34	25,770.73	50%
3800	Servicios oficiales	-	-	-	-	-	-	-
381	Gastos de ceremonial	-	-	-	-	-	-	-
38101	Gastos de ceremonial	61,433.00	872,855.68	934,289	680,748.21	678,496.72	253,540.47	73%
382	Gastos de orden social y cultural	-	-	-	-	-	-	-
38201	Gastos de orden social	-	-	-	-	-	-	-
383	Congresos y convenciones	-	-	-	-	-	-	-
38301	Congresos y convenciones	297,960.62	596,126.42	894,087	582,602.48	582,602.48	311,484.56	65%
384	Exposiciones	-	-	-	-	-	-	-
38401	Exposiciones	-	-	-	-	-	-	-
385	Gastos de Representación	-	-	-	-	-	-	-
38501	Gastos de Atención y Promoción	-	-	-	-	-	-	-
3900	Otros Servicios Generales	-	-	-	-	-	-	-

Ejercicio del Presupuesto por Partida / Descripción		Egresos Aprobado Anual (1)	Ampliaciones/ (Reducciones) (2)	Egresos Modificado Anual (3=1+2)	Egresos Devengado Acumulado (4)	Egresos Pagado Acumulado (5)	Subejercicio (6 = 3 - 4)	% Avance Anual (7= 4/3)
392	Impuestos y Derechos	-						
39201	Impuestos y Derechos	964,911.00	823,766.24	1,788,677	1,710,620.06	1,710,620.06	78,057.18	96%
393	Impuestos y Derechos de Importación	-						
39301	Impuestos y Derechos de Importación	-	16,174.88	16,175	-	-	16,174.88	0%
395	Penas, Multas, Accesorios y Actualizaciones	-						
39501	Penas, Multas, Accesorios y Actualizaciones	-	-	-	-	-	-	
398	Imp S/Nomina y otros derivan de la Relación Laboral	-						
39801	Imp S/Nomina y otros derivan de la Relación Laboral	8,295,536.00	4,644,603.56	12,940,140	12,940,139.56	12,940,139.56	-	100%
399	Otros Servicios Generales	-						
39902	Gastos de la Casa de Gobierno	-	0	-	-	-	-	
	Total por Capitulo 3000	77,585,669.66	55,443,497.17	133,029,166.83	108,057,562.85	107,679,953.69	24,971,603.98	81%
4000	Transferencias, asignaciones, subsidios y otras ayudas							
4400	Ayudas sociales							
441	Ayudas Sociales a Personas							
44101	Ayudas Sociales a Personas	-	285,364.50	285,364.50	168,181.66	168,181.66	117,182.84	59%
44106	Premios, Recompensas, Pensiones de Gracias y Pensión Recreativa Estudiantil	-	-	-	-	-	-	
442	Becas y otras ayudas para programas de capacitación							
44203	Becas de Educación Media y Superior	-	22,841,115.27	22,841,115.27	16,447,628.43	16,441,224.63	6,393,486.84	72%
443	Ayudas Sociales a Instituciones de Enseñanza							
44301	Ayudas Sociales a Instituciones de Enseñanza	-	-	-	-	-	-	
444	Ayudas sociales a actividades científicas o académicas							
44402	Apoyos a la Investigación Científica y Tecnológica De Instituciones Académicas y Sector Público	-	440,000.00	440,000.00	210,000.00	210,000.00	230,000.00	48%
445	Ayudas Sociales a Instituciones Sin Fines de Lucro							
44501	Ayudas Sociales a Instituciones Sin Fines de Lucro	-	-	-	-	-	-	
4800	Donativos							
481	Donativos a Inatituciones sin Fines de Lucro							
48101	Donativos a Inatituciones sin Fines de Lucro	-	23,566,479.77	23,566,479.77	16,825,810.09	16,819,406.29	6,740,669.68	71%
5000	Bienes muebles, inmuebles e intangibles							
5100	Mobiliario y equipo de administración							
511	Muebles de oficina y estantería							
51101	Muebles de oficina y estantería	-	1,668,443.70	1,668,443.70	1,560,609.69	1,560,609.69	107,834.01	94%
512	Muebles excepto de Oficina y Estantería							
51201	Muebles excepto de Oficina y Estantería	-	197,038.33	197,038.33	189,567.20	189,567.20	7,471.13	96%
513	Bienes artísticos, culturales y científicos							
51301	Bienes artísticos, culturales y científicos	-	66,098.46	66,098.46	66,098.46	66,098.46	-	100%
515	Equipo de cómputo y de tecnologías de la información							
51501	Equipo de cómputo y de tecnologías de la información	-	11,012,589.00	11,012,589.00	2,609,823.75	2,586,059.40	8,402,765.25	24%
519	Otros mobiliarios y equipo de administración							
51901	Otros mobiliarios y equipo de administración	-	676,895.11	676,895.11	666,917.87	666,917.87	9,977.24	99%
51902	Mobiliario y equipo para escuelas, laboratorios y talleres	-	1,065,923.83	1,065,923.83	1,027,095.09	1,027,095.09	38,828.74	96%
5200	Mobiliario y equipo educacional y recreativo							
521	Equipos y aparatos audiovisuales							
52101	Equipos y aparatos audiovisuales	-	393,243.83	393,243.83	271,330.87	271,330.87	121,912.96	69%
522	Aparatos Deportivos							
52201	Aparatos Deportivos	-	82,913.90	82,913.90	82,913.90	82,913.90	-	100%
523	Cámaras fotográficas y de video							
52301	Cámaras fotográficas y de video	-	333,090.21	333,090.21	271,877.40	271,877.40	61,212.81	82%
529	Otros Mob y Eq Educa.Re							
52901	Otros Mob y Eq Educa.Re	-	200,825.96	200,825.96	200,825.96	200,825.96	-	100%
5300	Equipo e Instrumental Medico de Laboratorio							
531	Equipo médico y de laboratorio							
53101	Equipo Médico y de Laboratorio	-	7,150,919.46	7,150,919.46	5,792,084.90	5,743,782.69	1,358,834.56	81%
532	Instrumental Méd y Laboratorio							

Ejercicio del Presupuesto por Partida / Descripción		Egresos Aprobado Anual (1)	Ampliaciones/ (Reducciones) (2)	Egresos Modificado Anual (3=1+2)	Egresos Devengado Acumulado (4)	Egresos Pagado Acumulado (5)	Subejercicio (6 = 3 - 4)	% Avance Anual (7= 4/3)
53201	Instrumental Méd y Laboratorio	-	69,356.40	69,356.40	69,356.40	69,356.40	-	100%
5400	Vehiculos y Equipo Transporte							
541	Vehiculos y Equipo Terrestre							
54101	Automóviles y Camiones	-	402,000.00	402,000.00	-	-	402,000.00	0%
542	Carrocerías y remolques							
54201	Carrocerías y remolques		-	-	-	-		
543	Equipo aeroespacial							
54301	Equipo aeroespacial		-	-	-	-		
549	Otros Equipos de Transporte							
54901	Otros Equipos de Transporte		-	-	-	-		
5600	Maquinaria, otros equipos y herramientas							
561	Maquinaria y equipo agropecuario							
56101	Maquinaria y equipo agropecuario	-	60,341.56	60,341.56	19,105.20	19,105.20	41,236.36	32%
562	Maquinaria y equipo industrial							
56201	Maquinaria y equipo industrial	-	68,444.00	68,444.00	66,944.00	66,944.00	1,500.00	98%
563	Maquinaria y Equipo de Construccion							
56301	Maquinaria y Equipo de Construccion							
564	Sistemas de aire acondicionado, calefacción y refrigeración industrial y Comercial							
56401	Sistemas de aire acondicionado, calefacción y refrigeración industrial y Comercial	-	30,119.99	30,119.99	-	-	30,119.99	0%
565	Equipo de comunicación y telecomunicación							
56501	Equipo de comunicación y telecomunicación	-	103,718.59	103,718.59	40,724.92	40,724.92	62,993.67	39%
566	Equipos De Generación Eléctrica, Aparatos Y Accesorios Eléctricos							
56601	Equipos De Generación Eléctrica, Aparatos Y Accesorios Eléctricos	-	19,674.10	19,674.10	18,102.96	18,102.96	1,571.14	92%
567	Herramientas y Máquinas-Herram							
56701	Herramientas	-	366,930.40	366,930.40	269,498.73	269,498.73	97,431.67	73%
56702	Refacciones y Acces May		-	-	-	-		
569	Otros Equipos							
56901	Bienes Muebles por Arrendamiento Financiero							
56902	Otros Bienes Muebles Por Arrendamiento Financiero	-	371,485.44	371,485.44	28,041.15	28,041.15	343,444.29	8%
578	Arboles y Plantas							
57801	Arboles y Plantas							
579	Otros Activos Biológicos							
57901	Otros activos biológicos		-	-	-	-		
5800	Bienes Inmuebles							
581	Terrenos							
58101	Terrenos		-	-	-	-		
583	Edificios y Locales							
58301	Edificios y Locales	-	69,686.16	69,686.16	69,686.16	69,686.16	-	100%
5900	Activos Intangibles							
591	Software							
59101	Software	-	166,218.19	166,218.19	133,625.34	133,625.34	32,592.85	80%
592	Patentes							
59201	Patentes		-	-	-	-		
593	Marcas							
59301	Marcas		-	-	-	-		
594	Derechos							
59401	Derechos							
597	Licencias Informaticas e Intelectuales							
59701	Licencias Informaticas e Intelectuales		-	-	-	-		
	Total por Capitulo 5000	-	24,575,956.62	24,575,956.62	13,454,229.95	13,382,163.39	11,121,726.67	55%
6000	Inversión Pública							
6200	Obra pública en bienes propios							

Ejercicio del Presupuesto por Partida / Descripción		Egresos Aprobado Anual (1)	Ampliaciones/ (Reducciones) (2)	Egresos Modificado Anual (3=1+2)	Egresos Devengado Acumulado (4)	Egresos Pagado Acumulado (5)	Subejercicio (6 = 3 - 4)	% Avance Anual (7= 4/3)
622	Edificación no habitacional							
62201	Construcción	-	11,020.00	11,020.00	11,020.00	11,020.00	-	100%
62202	Ampliación		22,122,427.04	22,122,427.04	21,759,585.88	16,525,646.37	362,841.16	98%
62203	Remodelación y Rehabil		-	-	-	-		
62204	Conservación y mantenimiento		-	-	-	-		
62205	Equipamiento		-	-	-	-		
	Total por Capitulo 6000	-	22,133,447.04	22,133,447.04	21,770,605.88	16,536,666.37	362,841.16	98%
...								
	Total del Gasto	\$ 961,732,682.00	\$ 143,378,113.31	\$ 1,105,110,795.31	\$ 1,040,171,126.59	\$ 1,034,273,336.94	\$ 64,939,668.72	94%

Glodys Peralta

Mtra. Gladys Guadalupe Peralta Rodríguez
Directora de Recursos Financieros

Rodolfo Valenzuela Reynaga

Dr. Rodolfo Valenzuela Reynaga
Vicerrector Administrativo


Instituto Tecnológico de Sonora
Estado Analítico del Ejercicio de Presupuesto de Egresos- Detallado – LDF
(Clasificación de Servicios Personales por Categoría)
Del 01 de Enero al 31 de Diciembre de 2021


ETCA-II-14

(PESOS)

TRIMESTRE: CUARTO

Concepto (c)	Egresos					Subejercicio (e)	
	Aprobado (d)	Ampliaciones/ (Reducciones)	Modificado	Devengado	Pagado		
I. Gasto No Etiquetado (I=A+B+C+D+E+F)	873,443,762.29	-	18,130,786.82	855,312,975.47	845,975,733.19	845,960,933.19	9,337,242.28
A. Personal Administrativo y de Servicio Público	309,745,448.29	-	13,982,440.40	295,763,007.89	294,973,887.89	294,959,087.89	789,120.00
B. Magisterio	563,698,314.00	-	4,148,346.42	559,549,967.58	551,001,845.30	551,001,845.30	8,548,122.28
C. Servicios de Salud (C=c1+c2)							
c1) Personal Administrativo							
c2) Personal Médico, Paramédico y afin							
D. Seguridad Pública							
E. Gastos asociados a la implementación de nuevas leyes federales o reformas a las mismas (E = e1 + e2)							
e1) Nombre del Programa o Ley 1							
e2) Nombre del Programa o Ley 2							
F. Sentencias laborales definitivas							
II. Gasto Etiquetado (II=A+B+C+D+E+F)			258,497.34	258,497.34	2,034.90	2,034.90	256,462.44
A. Personal Administrativo y de Servicio Público							
B. Magisterio			258,497.34	258,497.34	2,034.90	2,034.90	256,462.44
C. Servicios de Salud (C=c1+c2)							
c1) Personal Administrativo							
c2) Personal Médico, Paramédico y afin							
D. Seguridad Pública							
E. Gastos asociados a la implementación de nuevas leyes federales o reformas a las mismas (E = e1 + e2)							
e1) Nombre del Programa o Ley 1							
e2) Nombre del Programa o Ley 2							
F. Sentencias laborales definitivas							
III. Total del Gasto en Servicios Personales (III = I + II)	873,443,762.29	-	17,872,289.48	855,571,472.81	845,977,768.09	845,962,968.09	9,593,704.72


 Mtra. Gladys Guadalupe Peralta Rodríguez
 Directora de Recursos Financieros



 Dr. Rodolfo Valenzuela Reynaga
 Vicerrector Administrativo


Instituto Tecnológico de Sonora
Conciliación entre los Egresos Presupuestarios y los Gastos Contables
 Al 31 de Diciembre de 2021
 (Pesos)

ETCA-II-15

TRIMESTRE: CUARTO

1. Total de Egresos Presupuestarios		1,040,171,126.59
2. Menos Egresos Presupuestarios No Contables		35,224,835.83
Materias Primas y Materiales de Producción y Comercialización		
Materiales y Suministros		
Mobiliario y Equipo de Administración	6,120,112.06	
Mobiliario y Equipo Educacional y Recreativo	826,948.13	
Equipo e Instrumental Médico y de Laboratorio	5,861,441.30	
Vehículos y Equipo de Transporte		
Equipo de Defensa y Seguridad		
Maquinaria, Otros Equipos y Herramientas	442,416.96	
Archivos Biológicos		
Bienes Inmuebles	69,686.16	
Activos Intangibles	133,625.34	
Obra Pública en Bienes de Dominio Público		
Obra Pública en Bienes Propios	21,770,605.88	
Acciones y Participaciones de Capital		
Compra de Títulos y Valores		
Concesión de Préstamos		
Inversiones en Fideicomisos, Mandatos y Otros Análogos		
Provisiones para Contingencias y Otras Erogaciones Especiales		
Armonización de la Deuda Pública		
Adeudos de Ejercicios Fiscales Anteriores (ADEFAS)		
Otros Egresos Presupuestales No Contables		
3. Más Gastos Contables No Presupuestarios		96,830,671.27
Estimaciones, Depreciaciones, Deterioros, Obsolescencia y Amortizaciones	88,061,840.08	
Provisiones		
Disminución de Inventarios	8,105,158.38	
Aumento por Insuficiencia de Estimaciones por Pérdida o Deterioro u Obsolescencia		
Aumento por Insuficiencia de Provisiones		
Otros Gastos	663,672.81	
Otros Gastos Contables No Presupuestales		
4. Total de Gasto Contable (4= 1 - 2 + 3)		1,101,776,962.03


 Mtra. Gladys Guadalupe Peralta Rodríguez
 Directora de Recursos Financieros


 Dr. Rodolfo Valenzuela Reynaga
 Vicerrector Administrativo

Instituto Tecnológico de Sonora
Endeudamiento Neto
 Del 01 de Enero al 31 de Diciembre de 2021
 (pesos)


ETCA-II-16

TRIMESTRE: CUARTO

Identificación del crédito o Instrumento	Contratación / Colocación	Amortización	Endeudamiento Neto
	A	B	C=A-B
Créditos Bancarios			
1			
2			
3			
4			
5			
6			
7			
8			
9			
10			
Total Créditos Bancarios	0.00	0.00	0.00
Otros Instrumentos de Deuda			
1			
2			
3			
4			
5			
6			
7			
8			
9			
10			
Total Otros Instrumentos de Deuda	0.00	0.00	0.00
TOTAL	0.00	0.00	0.00

"Bajo protesta de decir verdad declaramos que los Estados Financieros y sus Notas, son razonablemente correctos y son responsabilidad del emisor"

"Nada que informar en este Apartado".


 Mtra. Gladys Guadalupe Peralta Rodríguez
 Directora de Recursos Financieros


 Dr. Rodolfo Valenzuela Reynaga
 Vicerrector Administrativo

Instituto Tecnológico de Sonora
Intereses de la Deuda
Del 01 de Enero al 31 de Diciembre de 2021


ETCA-II-17

TRIMESTRE: CUARTO


Identificación del crédito o Instrumento	Devengado	Pagado
Créditos Bancarios		
1		
2		
3		
4		
5		
6		
7		
8		
9		
10		
Total de Intereses Créditos Bancarios	0.00	0.00
Otros Instrumentos de Deuda		
1		
2		
3		
4		
5		
6		
7		
8		
9		
10		
Total Intereses Otros Instrumentos de Deuda	0.00	0.00
TOTAL	0.00	0.00

"Bajo protesta de decir verdad declaramos que los Estados Financieros y sus Notas, son razonablemente correctos y son responsabilidad del emisor"

"Nada que informar en este Apartado".



Mtra. Gladys Guadalupe Peralta Rodríguez
Directora de Recursos Financieros



Dr. Rodolfo Valenzuela Reynaga
Vicerrector Administrativo



Instituto Tecnológico de Sonora
5 de Febrero No. 818 sur
Teléfono (644) 410-09-00 Apdo. 335
C.P. 85000 Ciudad Obregón, Sonora, México.
www.itson.mx

III. INFORMACIÓN PROGRAMÁTICA

Instituto Tecnológico de Sonora
Gasto Por Categoría Programática
 Del 01 de Enero al 31 de Diciembre de 2021


ETCA-III-01

(PESOS)

TRIMESTRE: CUARTO

Concepto	Egresos Aprobado Anual (1)	Ampliaciones/ (Reducciones) (2)	Egresos Modificado Anual (3=1+2)	Egresos Devengado Anual (4)	Egresos Pagado Anual (5)	Subejercicio (6 = 3 - 4)
Programas						
Subsidios: Sector Social y Privado o Estados y Municipios	0	0	0	0	0	0
Sujetos a Reglas de Operación			0			0
Otros Subsidios			0			0
Desempeño de las Funciones:	961,732,682	143,378,113	1,105,110,795	1,040,171,127	1,034,273,337	64,939,669
Prestación de Servicios Públicos	961,732,682	143,378,113	1,105,110,795	1,040,171,127	1,034,273,337	64,939,669
Provisión de Bienes Públicos			0			0
Planeación, Seguimiento y Evaluación de Políticas Públicas			0			0
Promoción y Fomento			0			0
Regulación y Supervisión			0			0
Funciones de las Fuerzas Armadas (Unicamente el Gobierno Federal)			0			0
Específicos			0			0
Proyectos de Inversión			0			0
Administrativos y de Apoyos	0	0	0	0	0	0
Apoyo al Proceso Presupuestario y para Mejorar la Eficiencia Institucional			0			0
Apoyo a la Función Pública y al Mejoramiento de la Gestión			0			0
Operaciones Ajenas			0			0
Compromisos	0	0	0	0	0	0
Obligaciones de Cumplimiento de Resolución Jurisdiccional			0			0
Desastres Naturales			0			0
Obligaciones	0	0	0	0	0	0
Pensiones y Jubilaciones			0			0
Aportaciones a la Seguridad Social			0			0
Aportaciones a Fondos de Estabilización			0			0
Aportaciones a Fondos de Inversión y Reestructura de Pensiones			0			0
Programas de gasto Federalizado (Gobierno Federal)	0	0	0	0	0	0
Gasto Federalizado			0			0
Participaciones a Entidades Federativas y Municipios			0			0
Costo Financiero, Deuda o Apoyo a Deudores y Ahorradores de la Banca			0			0
Adeudos de Ejercicios Fiscales Anteriores			0			0
Total del Gasto	961,732,682	143,378,113	1,105,110,795	1,040,171,127	1,034,273,337	64,939,669


 Mtra. Gladys Guadalupe Peralta Rodríguez
 Directora de Recursos Financieros


 Dr. Rodolfo Valenzuela Reynaga
 Vicerrector Administrativo

Instituto Tecnológico de Sonora
Gastos por proyectos de Inversión
Del 01 de Enero al 31 de Diciembre de 2021

ETCA-III-03

TRIMESTRE: CUARTO

GASTO DE INVERSION EJERCIDO:	21,770,605.88	
NOMBRE DEL PROYECTO	MONTO EROGADO	ORIGEN DEL RECURSO*
LABORATORIO INTEGRAL DE INGENIERIAS, UNIDAD NAVOJOA SUR.	4,640.00	Ingresos Propios
LABORATORIO INTEGRAL DE INGENIERIAS, UNIDAD NAVOJOA SUR.	6,380.00	Recurso Federal
INGENIERIAS PROYECTOS FAM 2021 Y ESCUELAS AL 100.	315,997.60	Ingresos Propios
ADECUACIONES Y MEJORAS EDIFICIO LV-200 DE VETERINARIA UNIDAD OBREGÓN CAMPUS NARNARI.	7,800,061.17	Recurso Federal
ADECUACIONES Y MEJORAS EDIFICIO LV-200 DE VETERINARIA UNIDAD OBREGÓN CAMPUS NARNARI.	12,760.00	Ingresos Propios
ADECUACIONES Y MEJORAS EDIFICIO DE AULAS A-200 UNIDAD OBREGÓN CAMPUS CENTRO.	13,624,387.11	Recurso Federal
ADECUACIONES Y MEJORAS EDIFICIO DE AULAS A-200 UNIDAD OBREGÓN CAMPUS CENTRO.	6,380.00	Ingresos Propios

* Se deberán informar con todas las fuentes del recurso.

Ya sean obras con Recurso Federal, Recurso Estatal e Ingresos Propios del ente Público.

"Bajo protesta de decir verdad declaramos que los Estados Financieros y sus Notas, son razonablemente correctos y son responsabilidad del emisor"



Mtro. Luis Alonso Islas Escalante
Director de Recursos Materiales y Servicios Generales



Dr. Rodolfo Valenzuela Reynaga
Vicerrector Administrativo



Gobierno del Estado de Sonora

GOBIERNO DEL ESTADO DE SONORA

ETCA-III-04

INFORME DE AVANCE PROGRAMÁTICO 2021
PROGRAMA OPERATIVO ANUAL

TRIMESTRE: CUARTO

CLAVE	NOMBRE DEL INDICADOR	UNI MEDIDA	TIPO META	VAL ACUM	DATOS	PROGRAMADO ORIGINAL					MODIFICADO					REALIZADO				% DE AVANCE TRIMESTRAL
						PRIMERO	SEGUNDO	TERCERO	CUARTO	ANUAL	PRIMERO	SEGUNDO	TERCERO	CUARTO	ANUAL	PRIMERO	SEGUNDO	TERCERO	CUARTO	

DEPENDENCIA / ENTIDAD 73 INSTITUTO TECNOLÓGICO DE SONORA

UNIDAD ADMINISTRATIVA 260 ITSON RECTORÍA

E404E10	EDUCACION SUPERIOR DE CALIDAD PARA EL DESARROLLO																				
113	EDUCACION SUPERIOR UNIVERSITARIA.																				
	PORCENTAJE DE PROFESORES DE TIEMPO COMPLETO CON PERFIL PRODEP	PORCENTAJE	A	NO	MET	0.00	84.20	0.00	84.20	84.20	0.00	84.20	0.00	83.50	83.50	0.00	83.30	0.00	82.68		
					NUM	0.00	84.20	0.00	84.20	84.20	0.00	84.20	0.00	83.50	83.50	0.00	83.30	0.00	82.68		98.19%
					DEN																

EVALUACION CUALITATIVA
EL INDICADOR TUVO UN DECREMENTO DEBIDO A LA BAJA DE PROFESORES POR MOTIVOS DE JUBILACION Y FALLECIMIENTO.

280	CONTROL Y VIGILANCIA																				
	PORCENTAJE DE SEGUIMIENTO DE HALLAZGOS DE AUDITORIAS EXTERNAS POR ORGANISMOS FISCALIZADORES	PORCENTAJE	A	NO	MET	90.00	90.00	90.00	90.00	90.00	90.00	90.00	90.00	90.00	90.00	100.00	100.00	100.00	100.00		
					NUM	90.00	90.00	90.00	90.00	90.00	90.00	90.00	90.00	90.00	90.00	100.00	100.00	100.00	100.00		111.11%
					DEN																

EVALUACION CUALITATIVA
AL CUARTO TRIMESTRE DE 2021 SE LE DIO SEGUIMIENTO A LAS OBSERVACIONES EMITIDAS POR EL INSTITUTO SUPERIOR DE AUDITORIA Y FISCALIZACION DEL ESTADO DE SONORA (ISAF), CORRESPONDIENTES AL EJERCICIO 2020 Y DE LA AUDITORIA SUPERIOR DE LA FEDERACION (ASF), CORRESPONDIENTE AL EJERCICIO 2019 Y 2020 PARA LO CUAL DETERMINARON 72 RESULTADOS, DE LOS CUALES 61 CORRESPONDEN A OBSERVACIONES Y 11 A RECOMENDACIONES, SE REALIZARON LAS ACCIONES DE SEGUIMIENTO PROPORCIONANDO LAS EVIDENCIAS Y ACLARACIONES NECESARIAS PARA SOLVENTAR LOS RESULTADOS, QUEDANDO 33 SOLVENTADOS Y 39 POR SOLVENTAR.

297	COORDINACION ADMINISTRATIVA																				
	INDICE DE SATISFACCION DE LOS USUARIOS	PORCENTAJE	A	NO	MET	90.00	90.00	90.00	90.00	90.00	90.00	90.00	90.00	90.00	90.00	93.89	98.58	95.76	98.49		
					NUM	90.00	90.00	90.00	90.00	90.00	90.00	90.00	90.00	90.00	90.00	93.89	98.58	95.76	98.49		109.43%
					DEN																

EVALUACION CUALITATIVA
EN EL TRIMESTRE OCTUBRE - DICIEMBRE DE 2021 SE PROCESARON 61 INFORMES DE DIFERENTES PROCEDIMIENTOS ADSCRITOS A DISTINTAS AREAS DENTRO DEL ALCANCE DEL SGC, MISMOS QUE FUERON ENTREGADOS A 16 DEPENDENCIAS CORRESPONDIENTES. ENCONTRANDOSE EL COORDINACION DE ACTIVOS FIJOS, DESARROLLO ORGANIZACIONAL, EDUCACION CONTINUA, UNIDAD NAVOJOA, GUAYMAS - EMPALME, ENTRE OTRAS. EL RESULTADO OBTENIDO ES GRACIAS A LA CALIDAD EN LOS PROCESOS, LA FORMALIDAD DE LOS PROCEDIMIENTOS, LA CALIDEZ DE LAS PERSONAS PARA ATENDER A LOS CLIENTES, LAS INICIATIVAS Y ACCIONES TOMADAS PARA MEJORAR Y EL MONITOREO CONSTANTE.

113	EDUCACION SUPERIOR UNIVERSITARIA.																				
	PORCENTAJE DE PROFESORES DE TIEMPO COMPLETO CON POSGRADO	PORCENTAJE	A	NO	MET	0.00	99.17	0.00	99.17	99.17	0.00	99.17	0.00	99.17	99.17	0.00	99.50	0.00	99.57		
					NUM	0.00	99.17	0.00	99.17	99.17	0.00	99.17	0.00	99.17	99.17	0.00	99.50	0.00	99.57		100.40%
					DEN																

EVALUACION CUALITATIVA
DE 231 PTC CON LOS QUE CUENTA LA INSTITUCION, UNICAMENTE UN PROFESOR NO CUENTA CON POSGRADO

287	COORDINACION ADMINISTRATIVA																				
	NUMERO DE PROCEDIMIENTOS CERTIFICADOS	PROCESO	A	NO	MET	130.00	130.00	130.00	130.00	130.00	130.00	130.00	130.00	130.00	130.00	132.00	134.00	134.00	140.00		
					NUM	130.00	130.00	130.00	130.00	130.00	130.00	130.00	130.00	130.00	130.00	132.00	134.00	134.00	140.00		107.69%
					DEN																

EVALUACION CUALITATIVA
SE INCREMENTA A 140 PROCEDIMIENTOS CERTIFICADOS DE ACUERDO A LO ESTABLECIDO HASTA EL CUARTO TRIMESTRE SEGUN LA AUDITORIA EXTERNA DE DEL SGC REALIZADA EN NOVIEMBRE DEL 2021.

113	EDUCACION SUPERIOR UNIVERSITARIA.																				
	NUMERO DE CONVENIOS INSTITUCIONALES	CONVENIO	A	SI	MET	7.00	8.00	7.00	8.00	30.00	7.00	8.00	7.00	8.00	30.00	10.00	8.00	7.00	14.00		
					NUM	7.00	8.00	7.00	8.00	30.00	7.00	8.00	7.00	8.00	30.00	10.00	8.00	7.00	14.00		175.00%
					DEN																

EVALUACION CUALITATIVA
LA META FUE SUPERADA GRACIAS A QUE EN ESTE TRIMESTRE SE CULMINARON ALGUNAS GESTIONES QUE SE ESTUVIERON REALIZANDO EN EL TRANSURSO DEL AÑO, ASI COMO EL AUMENTO EN LA APERTURA DE LAS ACTIVIDADES FRENTE A LA PANDEMIA.



Gobierno del Estado de Sonora

GOBIERNO DEL ESTADO DE SONORA

ETCA-III-04

INFORME DE AVANCE PROGRAMÁTICO 2021
PROGRAMA OPERATIVO ANUAL

TRIMESTRE: CUARTO

CLAVE	NOMBRE DEL INDICADOR	UNI. MEDIDA	TIPO META	VAL. ACUM.	DATOS	PROGRAMADO ORIGINAL					MODIFICADO					REALIZADO				% DE AVANCE TRIMESTRAL
						PRIMERO	SEGUNDO	TERCERO	CUARTO	ANUAL	PRIMERO	SEGUNDO	TERCERO	CUARTO	ANUAL	PRIMERO	SEGUNDO	TERCERO	CUARTO	

DEPENDENCIA / ENTIDAD 73 INSTITUTO TECNOLÓGICO DE SONORA

	NÚMERO DE PROFESORES (PTC Y AUXILIARES) CON CAPACITACIÓN PEDAGÓGICA	PROFESOR	A	SI	MET	0.00	100.00	0.00	350.00	450.00	0.00	100.00	0.00	350.00	450.00	0.00	359.00	0.00	395.00	112.85%
					NUM	0.00	100.00	0.00	350.00	450.00	0.00	100.00	0.00	350.00	450.00	0.00	359.00	0.00	395.00	
					DEN															

EVALUACIÓN CUALITATIVA

DURANTE ESTE PERIODO SE ATENDIÓ LA SOLICITUD DIRECTA DE LA JEFATURA DE BIOTECNOLOGÍA EN RELACIÓN A TALLERES RELACIONADOS A LA PLATAFORMA INSTITUCIONAL, ADEMÁS, SE CAPACITÓ POR PRIMERA OCASIÓN A TODAS LAS ACADEMIAS DE LA INSTITUCIÓN EN EL NUEVO SISTEMA DE ACADEMIAS IMPLEMENTADO.

	NÚMERO DE ALUMNOS ATENDIDOS EN PROGRAMAS DE TUTORÍA	ALUMNADO	A	SI	MET	0.00	1600.00	0.00	2000.00	3800.00	0.00	1600.00	0.00	2000.00	3800.00	0.00	2182.00	0.00	2588.00	144.40%
					NUM	0.00	1600.00	0.00	2000.00	3800.00	0.00	1600.00	0.00	2000.00	3800.00	0.00	2182.00	0.00	2588.00	
					DEN															

EVALUACIÓN CUALITATIVA

DURANTE EL SEGUNDO SEMESTRE SE BRINDÓ EL SERVICIO DE TUTORÍAS I, TUTORÍAS II Y TUTORÍA DE EGRESO; ATENDIENDO A 1,904 ALUMNOS EN LA UNIDAD OBREGÓN, A 513 EN LA UNIDAD NAVOJOA, 373 EN LA UNIDAD GUAYMAS Y 98 EN LA UNIDAD EMPALME

	NÚMERO DE PROGRAMAS DE BECAS INTERNOS	PROGRAMA	A	NO	MET	0.00	7.00	0.00	7.00	7.00	0.00	7.00	0.00	7.00	7.00	0.00	9.00	0.00	10.00	142.85%
					NUM	0.00	7.00	0.00	7.00	7.00	0.00	7.00	0.00	7.00	7.00	0.00	9.00	0.00	10.00	
					DEN															

EVALUACIÓN CUALITATIVA

SE BRINDARON BECAS A LOS ALUMNOS MEDIANTE LOS PROGRAMAS DE: BECAS DE ALTO RENDIMIENTO ACADÉMICO (ARA), MOISÉS VÁZQUEZ GUDINO, EXCELENCIA ACADÉMICA DE ESTUDIOS INCORPORADOS, BECAS DEPORTIVAS, BECA ARTE, BECAS DE ESTUDIOS DE POSGRADO, EJIDO NAVOJOA, EJIDO SAN JOSE, H. AYUNTAMIENTO DE EMPALME Y ETNIA YAQUI.

	PORCENTAJE DE ALUMNOS QUE RECIBEN BECAS	PORCENTAJE	A	NO	MET	0.00	4.90	0.00	8.20	8.20	0.00	4.90	0.00	8.20	8.20	0.00	7.30	0.00	10.90	132.92%
					NUM	0.00	4.90	0.00	8.20	8.20	0.00	4.90	0.00	8.20	8.20	0.00	7.30	0.00	10.90	
					DEN															

EVALUACIÓN CUALITATIVA

SE BRINDARON 1,793 BECAS A ALUMNOS DE TODOS LOS NIVELES; EL 43.4% DE LAS MISMAS FUERON OTORGADAS MEDIANTE LAS BECAS MOISÉS VÁZQUEZ GUDINO Y EL 26.5% DE LAS BECAS DE ALTO RENDIMIENTO ACADÉMICO

	NÚMERO DE PROFESORES DE TIEMPO COMPLETO QUE SON RESPONSABLES DE PROYECTOS DE INVESTIGACIÓN	PROFESOR	A	NO	MET	0.00	9.00	0.00	9.00	9.00	0.00	9.00	0.00	81.00	81.00	13.00	81.00	83.00	84.00	933.33%
					NUM	0.00	9.00	0.00	9.00	9.00	0.00	9.00	0.00	81.00	81.00	13.00	81.00	83.00	84.00	
					DEN															

EVALUACIÓN CUALITATIVA

EL RESULTADO CONTEMPLA LOS PROYECTOS APROBADOS CON RECURSOS INSTITUCIONALES ENTRE ELLOS PROFAPI, ADEMÁS DE PROYECTOS PRODEP, AUTOFINANCIABLES Y PROYECTOS CON CONVENIO.

	NÚMERO DE ALUMNOS QUE REALIZAN PRÁCTICA PROFESIONAL	ALUMNADO	A	SI	MET	0.00	900.00	0.00	500.00	1400.00	0.00	900.00	0.00	500.00	1400.00	0.00	562.00	0.00	503.00	100.00%
					NUM	0.00	900.00	0.00	500.00	1400.00	0.00	900.00	0.00	500.00	1400.00	0.00	562.00	0.00	503.00	
					DEN															

EVALUACIÓN CUALITATIVA

DURANTE EL SEMESTRE AGOSTO- DICIEMBRE HUBIERON MENOS RESTRICCIONES QUE PERMITIERON REALIZAR UN MAYOR NÚMERO DE PRÁCTICAS PROFESIONALES DE FORMA PRESENCIAL

	NÚMERO DE CONSULTAS EN SERVICIOS A LA SALUD FÍSICA Y EMOCIONAL	CONSULTA	A	SI	MET	80.00	60.00	50.00	60.00	250.00	80.00	60.00	50.00	60.00	250.00	107.00	189.00	255.00	396.00	650.00%
					NUM	80.00	60.00	50.00	60.00	250.00	80.00	60.00	50.00	60.00	250.00	107.00	189.00	255.00	396.00	
					DEN															

EVALUACIÓN CUALITATIVA

EL REGRESO PARCIAL DE ALUMNOS AL CAMPUS HA FACILITADO LA INTEGRACIÓN A LOS SERVICIOS DE APOYO. DURANTE EL TRIMESTRE SE BRINDARON 337 CONSULTAS PSICOLÓGICAS A DISTANCIA, 43 CONSULTAS VIRTUALES DE NUTRICIÓN Y 16 CONSULTAS PRESENCIALES DE ENFERMERÍA

	EFICIENCIA TERMINAL	PORCENTAJE	A	NO	MET	0.00	0.00	0.00	20.00	20.00	0.00	0.00	0.00	20.00	20.00	0.00	0.00	0.00	19.90	99.50%
					NUM	0.00	0.00	0.00	20.00	20.00	0.00	0.00	0.00	20.00	20.00	0.00	0.00	0.00	19.90	
					DEN															

EVALUACIÓN CUALITATIVA

DE LOS 1,975 ALUMNOS QUE CONFORMAN LA COHORTE 2016, 793 JÓVENES CONCLUYERON EN TIEMPO LOS CRÉDITOS REQUERIDOS EN SU PROGRAMA EDUCATIVO. LA CAUSA PRINCIPAL FUERON LOS REZAGOS POR LA IMPOSIBILIDAD DE ASISTIR A CURSOS QUE REQUERIAN PRESENCIALIDAD TIPO LABORATORIOS O PRÁCTICA.



Gobierno del Estado de Sonora

GOBIERNO DEL ESTADO DE SONORA

ETCA-III-04

INFORME DE AVANCE PROGRAMÁTICO 2021
PROGRAMA OPERATIVO ANUAL

TRIMESTRE: CUARTO

CLAVE	NOMBRE DEL INDICADOR	UNI. MEDIDA	TIPO META	VAL. ACUM.	DATOS	PROGRAMADO ORIGINAL					MODIFICADO					REALIZADO				% DE AVANCE TRIMESTRAL
						PRIMERO	SEGUNDO	TERCERO	CUARTO	ANUAL	PRIMERO	SEGUNDO	TERCERO	CUARTO	ANUAL	PRIMERO	SEGUNDO	TERCERO	CUARTO	

DEPENDENCIA / ENTIDAD 73 INSTITUTO TECNOLÓGICO DE SONORA

	NÚMERO DE ALUMNOS QUE PARTICIPAN EN ACTIVIDADES CULTURALES Y ARTÍSTICAS	ALUMNADO	A	SI	MET	0.00	2300.00	0.00	1900.00	4200.00	0.00	2300.00	0.00	1900.00	4200.00	0.00	3476.00	0.00	4324.00	227.57%
					NUM	0.00	2300.00	0.00	1900.00	4200.00	0.00	2300.00	0.00	1900.00	4200.00	0.00	3476.00	0.00	4324.00	
					DEN															

EVALUACIÓN CUALITATIVA

LA META FUE SUPERADA GRACIAS A QUE SE CONTO CON LA ALIANZA CON EL FESTIVAL INTERNACIONAL CERVANTINO PARA LA TRANSMISIÓN DE SUS EVENTOS CULTURALES; ADEMAS, SE IMPARTIERON CURSOS CORTOS PARA ESTUDIANTES ITSON.

	NÚMERO DE ACTIVIDADES CULTURALES Y ARTÍSTICAS EMPRENDIDAS PARA LA DIFUSIÓN DE LA CULTURA.	ACTIVIDADES	A	SI	MET	24.00	13.00	19.00	7.00	63.00	24.00	13.00	19.00	7.00	63.00	32.00	16.00	31.00	17.00	242.85%
					NUM	24.00	13.00	19.00	7.00	63.00	24.00	13.00	19.00	7.00	63.00	32.00	16.00	31.00	17.00	
					DEN															

EVALUACIÓN CUALITATIVA

SE CONTO CON LA ALIANZA CON EL FESTIVAL INTERNACIONAL CERVANTINO, LO CUAL IMPACTÓ EN SUPERAR LA META DE ESTE TRIMESTRE.

	NÚMERO DE ALUMNOS DE PREGRADO ATENDIDOS EN ACTIVIDADES DEPORTIVAS Y CULTURA FÍSICA	ALUMNADO	A	SI	MET	0.00	765.00	0.00	765.00	1530.00	0.00	765.00	0.00	765.00	1530.00	0.00	1132.00	0.00	1825.00	238.56%
					NUM	0.00	765.00	0.00	765.00	1530.00	0.00	765.00	0.00	765.00	1530.00	0.00	1132.00	0.00	1825.00	
					DEN															

EVALUACIÓN CUALITATIVA

FUERON ATENDIDOS 549 ALUMNOS EN ACTIVIDADES DE VINCULACIÓN ACADÉMICA, 613 EN ACTIVIDADES INTERNAS Y 603 EN CURSOS DE EXTENSIÓN DEPORTIVA

	NÚMERO DE ACTIVIDADES DEPORTIVAS REALIZADAS PARA LA ATENCIÓN DE ALUMNOS	ACTIVIDADES	A	SI	MET	11.00	11.00	12.00	12.00	46.00	11.00	11.00	12.00	12.00	46.00	11.00	22.00	13.00	17.00	141.66%
					NUM	11.00	11.00	12.00	12.00	46.00	11.00	11.00	12.00	12.00	46.00	11.00	22.00	13.00	17.00	
					DEN															

EVALUACIÓN CUALITATIVA

DURANTE EL TRIMESTRE SE REALIZARON LAS SIGUIENTES ACTIVIDADES: ACTIVACIÓN FÍSICA PARA LA SALUD, IMPORTANCIA DE LOS HÁBITOS DE VIDA SALUDABLE, MASTER CLASS CARDIOBOX, RETO POTRO, PROGRAMA ACTÍVATE EN CASA, MASTER YOGA, OLIMPIADA POTRO Y BENEFICIOS DE LA ACTIVIDAD FÍSICA Y EL DEPORTE POST COVID19. ASÍ MISMO, SE DIERON CURSOS DE NATAción, TENIS, ACONDICIONAMIENTO FÍSICO ADULTO, CARDIO BOX, GAP, GLOBAL FIT, INFINITY, PILATES Y YOGA



Gobierno del Estado de Sonora

GOBIERNO DEL ESTADO DE SONORA

TRIMESTRE: CUARTO

INFORME DE AVANCE PROGRAMÁTICO 2021 POR INDICADOR

DEPENDENCIA / ENTIDAD	INSTITUTO TECNOLÓGICO DE SONORA														
UNIDAD ADMINISTRATIVA	ITSON RECTORÍA														
CLAVE PROGRAMÁTICA	40873260002503E404E10113N2										ACUMULABLE		NO		
NOMBRE DEL INDICADOR	PORCENTAJE DE PROFESORES DE TIEMPO COMPLETO CON PERFIL PRODEP										TIPO DE INDICADOR		ESTRATÉGICO		
DESCRIPCIÓN	RELACION DE PROFESORES DE TIEMPO COMPLETO CON PERFIL PRODEP, EN RELACION AL TOTAL DE PROFESORES DE TIEMPO COMPLETO										DIMENSION DEL INDICADOR		EFICIENCIA		
METODO DE CALCULO	NÚMERO DE PROFESORES DE TIEMPO COMPLETO CON PERFIL PRODEP / TOTAL DE PROFESORES										DESCRIPCIÓN DEL NUMERADOR		PORCENTAJE DE PROFESORES CON PERFIL PRODEP		
TIPO DE CALCULO	ABSOLUTO														
FUENTE DE VERIFICACIÓN	RESULTADOS DEL CONVOCATORIA PRODEP 2021										UNIDAD DE MEDIDA DEL NUMERADOR		PORCENTAJE		
SENTIDO DEL INDICADOR	ASCENDENTE										DESCRIPCIÓN DEL DENOMINADOR				
CONTRIBUCIÓN AL PED	E404 ELEVAR LA CALIDAD DE LA EDUCACIÓN PARA IMPULSAR LA CREATIVIDAD, EL INGENIO, LAS COMPETENCIAS Y LOS VALORES FUNDAMENTALES DE LOS SONORENSES, POTENCIALIZANDO EL														
DATOS	PROGRAMADO ORIGINAL					MODIFICADO					REALIZADO				% DE AVANCE TRIMESTRAL
	PRIMERO	SEGUNDO	TERCERO	CUARTO	ANUAL	PRIMERO	SEGUNDO	TERCERO	CUARTO	ANUAL	PRIMERO	SEGUNDO	TERCERO	CUARTO	
META	0.00	84.20	0.00	84.20	84.20	0.00	84.20	0.00	83.50	83.50	0.00	83.30	0.00	82.68	99.19%
NUMERADOR	0.00	84.20	0.00	84.20	84.20	0.00	84.20	0.00	83.50	83.50	0.00	83.30	0.00	82.68	
DENOMINADOR															

EVALUACIÓN CUALITATIVA
EL INDICADOR TUVO UN DECREMENTO DEBIDO A LA BAJA DE PROFESORES POR MOTIVOS DE JUBILACIÓN Y FALLECIMIENTO.

DEPENDENCIA / ENTIDAD	INSTITUTO TECNOLÓGICO DE SONORA														
UNIDAD ADMINISTRATIVA	ITSON RECTORÍA														
CLAVE PROGRAMÁTICA	40873260002503E404E10280N1										ACUMULABLE		NO		
NOMBRE DEL INDICADOR	PORCENTAJE DE SEGUIMIENTO DE HALLAZGOS DE AUDITORÍAS EXTERNAS POR ORGANISMOS										TIPO DE INDICADOR		GESTIÓN		
DESCRIPCIÓN	PROPORCIÓN DE HALLAZGOS DE AUDITORIAS EXTERNAS A LOS QUE SE LE DA SEGUIMIENTO EN RELACION AL TOTAL DE HALLAZGOS										DIMENSION DEL INDICADOR		EFICIENCIA		
METODO DE CALCULO	(HALLAZGOS DE AUDITORIAS EXTERNAS CON SEGUIMIENTO / TOTAL DE HALLAZGOS)*100										DESCRIPCIÓN DEL NUMERADOR		PORCENTAJE DE SEGUIMIENTO DE HALLAZGOS DE		
TIPO DE CALCULO	ABSOLUTO														
FUENTE DE VERIFICACIÓN	REPORTES EMITIDOS POR CONTRALORÍA INTERNA										UNIDAD DE MEDIDA DEL NUMERADOR		PORCENTAJE		
SENTIDO DEL INDICADOR	ASCENDENTE										DESCRIPCIÓN DEL DENOMINADOR				
CONTRIBUCIÓN AL PED	E404 ELEVAR LA CALIDAD DE LA EDUCACIÓN PARA IMPULSAR LA CREATIVIDAD, EL INGENIO, LAS COMPETENCIAS Y LOS VALORES FUNDAMENTALES DE LOS SONORENSES, POTENCIALIZANDO EL														
DATOS	PROGRAMADO ORIGINAL					MODIFICADO					REALIZADO				% DE AVANCE TRIMESTRAL
	PRIMERO	SEGUNDO	TERCERO	CUARTO	ANUAL	PRIMERO	SEGUNDO	TERCERO	CUARTO	ANUAL	PRIMERO	SEGUNDO	TERCERO	CUARTO	
META	90.00	90.00	90.00	90.00	90.00	90.00	90.00	90.00	90.00	90.00	100.00	100.00	100.00	100.00	111.11%
NUMERADOR	90.00	90.00	90.00	90.00	90.00	90.00	90.00	90.00	90.00	90.00	100.00	100.00	100.00	100.00	
DENOMINADOR															

EVALUACIÓN CUALITATIVA
AL CUARTO TRIMESTRE DE 2021, SE LE DIO SEGUIMIENTO A LAS EVALUACIONES EMITIDAS POR EL INSTITUTO SUPERIOR DE AUDITORÍA Y FISCALIZACIÓN DEL ESTADO DE SONORA (ISAF), CORRESPONDIENTES AL EJERCICIO 2020 Y DE LA AUDITORIA SUPERIOR DE LA FEDERACIÓN (ASF) CORRESPONDIENTE AL EJERCICIO 2019 Y 2020, PARA LO CUAL DETERMINARON 72 RESULTADOS, DE LOS CUALES 61 CORRESPONDEN A OBSERVACIONES Y 11 A RECOMENDACIONES; SE REALIZARON LAS ACCIONES DE SEGUIMIENTO PROPORCIONANDO LAS EVIDENCIAS Y ACLARACIONES NECESARIAS PARA SOLVENTAR LOS RESULTADOS, QUEDANDO 33 SOLVENTADOS Y 39 POR SOLVENTAR.



Gobierno del Estado de Sonora

GOBIERNO DEL ESTADO DE SONORA

TRIMESTRE: CUARTO

INFORME DE AVANCE PROGRAMÁTICO 2021 POR INDICADOR

DEPENDENCIA / ENTIDAD	INSTITUTO TECNOLÓGICO DE SONORA														
UNIDAD ADMINISTRATIVA	ITSON RECTORÍA														
CLAVE PROGRAMÁTICA	40873260002503E404E10287N1										ACUMULABLE		NO		
NOMBRE DEL INDICADOR	ÍNDICE DE SATISFACCIÓN DE LOS USUARIOS										TIPO DE INDICADOR		GESTIÓN		
DESCRIPCIÓN	GRADO DE CONFORMIDAD DE LOS SERVICIOS, DENTRO DEL ALCANCE DEL SISTEMA DE GESTIÓN DE CALIDAD, SEGÚN LA EVALUACIÓN DE LOS USUARIOS EN LA ENCUESTA DE SATISFACCIÓN										DIMENSIÓN DEL INDICADOR		CALIDAD		
MÉTODO DE CÁLCULO	PROMEDIO DEL RESULTADO DE LAS ENCUESTAS										DESCRIPCIÓN DEL NUMERADOR		SATISFACCIÓN DE LOS USUARIOS		
TIPO DE CÁLCULO	ABSOLUTO										UNIDAD DE MEDIDA DEL NUMERADOR		PORCENTAJE		
FUENTE DE VERIFICACIÓN	REPORTES DEL CENTRO INTEGRAL DE CALIDAD										DESCRIPCIÓN DEL DENOMINADOR				
SENTIDO DEL INDICADOR	ASCENDENTE										UNIDAD DE MEDIDA DEL DENOMINADOR				
CONTRIBUCIÓN AL PED	E404 ELEVAR LA CALIDAD DE LA EDUCACIÓN PARA IMPULSAR LA CREATIVIDAD, EL INGENIO, LAS COMPETENCIAS Y LOS VALORES FUNDAMENTALES DE LOS SONORENSES, POTENCIALIZANDO EL														
DATOS	PROGRAMADO ORIGINAL					MODIFICADO					REALIZADO				% DE AVANCE TRIMESTRAL
	PRIMERO	SEGUNDO	TERCERO	CUARTO	ANUAL	PRIMERO	SEGUNDO	TERCERO	CUARTO	ANUAL	PRIMERO	SEGUNDO	TERCERO	CUARTO	
META	90.00	90.00	90.00	90.00	90.00	90.00	90.00	90.00	90.00	90.00	93.89	98.58	95.76	98.49	109.43%
NUMERADOR	90.00	90.00	90.00	90.00	90.00	90.00	90.00	90.00	90.00	90.00	93.89	98.58	95.76	98.49	
DENOMINADOR															

EVALUACIÓN CUALITATIVA
 EN EL TRIMESTRE OCTUBRE – DICIEMBRE DE 2021, SE PROCESARON 61 INFORMES DE DIFERENTES PROCEDIMIENTOS ADSCRITOS A DISTINTAS ÁREAS DENTRO DEL ALCANCE DEL SGC, MISMOS QUE FUERON ENTREGADOS A 16 DEPENDENCIAS CORRESPONDIENTES, ENCONTRÁNDOSE EL COORDINACIÓN DE ACTIVOS FIJOS, DESARROLLO ORGANIZACIONAL, EDUCACIÓN CONTINUA, UNIDAD NAVOJOA, GUAYMAS – EMPALME, ENTRE OTRAS. EL RESULTADO OBTENIDO ES GRACIAS A LA CALIDAD EN LOS PROCESOS, LA FORMALIDAD DE LOS PROCEDIMIENTOS, LA CALIDEZ DE LAS PERSONAS PARA ATENDER A LOS CLIENTES, LAS INICIATIVAS Y ACCIONES TOMADAS PARA MEJORAR Y EL MONITOREO CONSTANTE.

DEPENDENCIA / ENTIDAD	INSTITUTO TECNOLÓGICO DE SONORA														
UNIDAD ADMINISTRATIVA	ITSON RECTORÍA														
CLAVE PROGRAMÁTICA	40873260002503E404E10113N2										ACUMULABLE		NO		
NOMBRE DEL INDICADOR	PORCENTAJE DE PROFESORES DE TIEMPO COMPLETO CON POSGRADO										TIPO DE INDICADOR		ESTRATÉGICO		
DESCRIPCIÓN	RELACIÓN DE PROFESORES DE TIEMPO COMPLETO CON MAESTRIA O DOCTORADO, EN RELACIÓN AL TOTAL DE PROFESORES DE TIEMPO COMPLETO										DIMENSIÓN DEL INDICADOR		EFICIENCIA		
MÉTODO DE CÁLCULO	(NÚMERO DE PROFESORES DE TIEMPO COMPLETO CON POSGRADO / TOTAL DE PROFESORES DE										DESCRIPCIÓN DEL NUMERADOR		PORCENTAJE DE PROFESORES DE TIEMPO COMPLETO		
TIPO DE CÁLCULO	ABSOLUTO										UNIDAD DE MEDIDA DEL NUMERADOR		PORCENTAJE		
FUENTE DE VERIFICACIÓN	REPORTES DE LA DIRECCIÓN DE PLANEACIÓN										DESCRIPCIÓN DEL DENOMINADOR				
SENTIDO DEL INDICADOR	ASCENDENTE										UNIDAD DE MEDIDA DEL DENOMINADOR				
CONTRIBUCIÓN AL PED	E404 ELEVAR LA CALIDAD DE LA EDUCACIÓN PARA IMPULSAR LA CREATIVIDAD, EL INGENIO, LAS COMPETENCIAS Y LOS VALORES FUNDAMENTALES DE LOS SONORENSES, POTENCIALIZANDO EL														
DATOS	PROGRAMADO ORIGINAL					MODIFICADO					REALIZADO				% DE AVANCE TRIMESTRAL
	PRIMERO	SEGUNDO	TERCERO	CUARTO	ANUAL	PRIMERO	SEGUNDO	TERCERO	CUARTO	ANUAL	PRIMERO	SEGUNDO	TERCERO	CUARTO	
META	0.00	99.17	0.00	99.17	99.17	0.00	99.17	0.00	99.17	99.17	0.00	99.60	0.00	99.57	100.40%
NUMERADOR	0.00	99.17	0.00	99.17	99.17	0.00	99.17	0.00	99.17	99.17	0.00	99.60	0.00	99.57	
DENOMINADOR															

EVALUACIÓN CUALITATIVA
 DE 231 PTC CON LOS QUE CUENTA LA INSTITUCIÓN, ÚNICAMENTE UN PROFESOR NO CUENTA CON POSGRADO



Gobierno del Estado de Sonora

GOBIERNO DEL ESTADO DE SONORA

TRIMESTRE: CUARTO

INFORME DE AVANCE PROGRAMÁTICO 2021 POR INDICADOR

DEPENDENCIA / ENTIDAD	INSTITUTO TECNOLÓGICO DE SONORA														
UNIDAD ADMINISTRATIVA	ITSON RECTORÍA														
CLAVE PROGRAMÁTICA	40873260002503E404E10287N1										ACUMULABLE		NO		
NOMBRE DEL INDICADOR	NÚMERO DE PROCEDIMIENTOS CERTIFICADOS										TIPO DE INDICADOR		GESTIÓN		
DESCRIPCIÓN	CANTIDAD DE PROCEDIMIENTOS CERTIFICADOS EN LA NORMA ISO 9001:2015										DIMENSIÓN DEL INDICADOR		CALIDAD		
MÉTODO DE CÁLCULO	SUMATORIA DE LOS PROCEDIMIENTOS CERTIFICADOS										DESCRIPCIÓN DEL NUMERADOR		PROCEDIMIENTOS		
TIPO DE CÁLCULO	ABSOLUTO										UNIDAD DE MEDIDA DEL NUMERADOR		PROCESO		
FUENTE DE VERIFICACIÓN	REPORTES DEL CENTRO INTEGRAL DE LA CALIDAD										DESCRIPCIÓN DEL DENOMINADOR				
SENTIDO DEL INDICADOR	ASCENDENTE										UNIDAD DE MEDIDA DEL DENOMINADOR				
CONTRIBUCIÓN AL PED	E404 ELEVAR LA CALIDAD DE LA EDUCACIÓN PARA IMPULSAR LA CREATIVIDAD, EL INGENIO, LAS COMPETENCIAS Y LOS VALORES FUNDAMENTALES DE LOS SONORENSES, POTENCIALIZANDO EL														
DATOS	PROGRAMADO ORIGINAL					MODIFICADO					REALIZADO				% DE AVANCE TRIMESTRAL
	PRIMERO	SEGUNDO	TERCERO	CUARTO	ANUAL	PRIMERO	SEGUNDO	TERCERO	CUARTO	ANUAL	PRIMERO	SEGUNDO	TERCERO	CUARTO	
META	130.00	130.00	130.00	130.00	130.00	130.00	130.00	130.00	130.00	130.00	132.00	134.00	134.00	140.00	107.69%
NUMERADOR	130.00	130.00	130.00	130.00	130.00	130.00	130.00	130.00	130.00	130.00	132.00	134.00	134.00	140.00	
DENOMINADOR															

EVALUACIÓN CUALITATIVA
SE INCREMENTA A 140 PROCEDIMIENTOS CERTIFICADOS DE ACUERDO A LO ESTABLECIDO HASTA EL CUARTO TRIMESTRE SEGÚN LA AUDITORIA EXTERNA DE DEL SGC REALIZADA EN NOVIEMBRE DEL 2021.

DEPENDENCIA / ENTIDAD	INSTITUTO TECNOLÓGICO DE SONORA														
UNIDAD ADMINISTRATIVA	ITSON RECTORÍA														
CLAVE PROGRAMÁTICA	40873260002503E404E10113N2										ACUMULABLE		SI		
NOMBRE DEL INDICADOR	NÚMERO DE CONVENIOS INSTITUCIONALES										TIPO DE INDICADOR		ESTRATÉGICO		
DESCRIPCIÓN	CANTIDAD DE CONVENIOS GENERALES Y ESPECÍFICOS A NIVEL NACIONAL E INTERNACIONAL, REALIZADOS CON EMPRESAS, ORGANISMOS E INSTITUCIONES EDUCATIVAS DE LOS DIFERENTES SECTORES										DIMENSIÓN DEL INDICADOR		EFICACIA		
MÉTODO DE CÁLCULO	SUMATORIA DE CONVENIOS REALIZADOS EN LOS DIFERENTES SECTORES										DESCRIPCIÓN DEL NUMERADOR		CONVENIOS		
TIPO DE CÁLCULO	ABSOLUTO										UNIDAD DE MEDIDA DEL NUMERADOR		CONVENIO		
FUENTE DE VERIFICACIÓN	REPORTES DE VINCULACIÓN INSTITUCIONAL										DESCRIPCIÓN DEL DENOMINADOR				
SENTIDO DEL INDICADOR	ASCENDENTE										UNIDAD DE MEDIDA DEL DENOMINADOR				
CONTRIBUCIÓN AL PED	E404 ELEVAR LA CALIDAD DE LA EDUCACIÓN PARA IMPULSAR LA CREATIVIDAD, EL INGENIO, LAS COMPETENCIAS Y LOS VALORES FUNDAMENTALES DE LOS SONORENSES, POTENCIALIZANDO EL														
DATOS	PROGRAMADO ORIGINAL					MODIFICADO					REALIZADO				% DE AVANCE TRIMESTRAL
	PRIMERO	SEGUNDO	TERCERO	CUARTO	ANUAL	PRIMERO	SEGUNDO	TERCERO	CUARTO	ANUAL	PRIMERO	SEGUNDO	TERCERO	CUARTO	
META	7.00	8.00	7.00	8.00	30.00	7.00	8.00	7.00	8.00	30.00	10.00	8.00	7.00	14.00	175.00%
NUMERADOR	7.00	8.00	7.00	8.00	30.00	7.00	8.00	7.00	8.00	30.00	10.00	8.00	7.00	14.00	
DENOMINADOR															

EVALUACIÓN CUALITATIVA
LA META FUE SUPERADA GRACIAS A QUE EN ESTE TRIMESTRE SE CULMINARON ALGUNAS GESTIONES QUE SE ESTUVIERON REALIZANDO EN EL TRANSURSO DEL AÑO, ASÍ COMO EL AUMENTO EN LA APERTURA DE LAS ACTIVIDADES FRENTE A LA PANDEMIA.



Gobierno del Estado de Sonora

GOBIERNO DEL ESTADO DE SONORA

TRIMESTRE: CUARTO

INFORME DE AVANCE PROGRAMÁTICO 2021 POR INDICADOR

DEPENDENCIA / ENTIDAD	INSTITUTO TECNOLÓGICO DE SONORA														
UNIDAD ADMINISTRATIVA	ITSON RECTORÍA														
CLAVE PROGRAMÁTICA	40873260002503E404E10113N2										ACUMULABLE		SI		
NOMBRE DEL INDICADOR	NÚMERO DE PROFESORES (PTC Y AUXILIARES) CON CAPACITACIÓN PEDAGÓGICA										TIPO DE INDICADOR		ESTRATÉGICO		
DESCRIPCIÓN	CANTIDAD DE PROFESORES DE CUALQUIER TIPO DE CONTRATACIÓN, A LOS QUE LA INSTITUCIÓN LES BRINDA CAPACITACIÓN PEDAGÓGICA										DIMENSIÓN DEL INDICADOR		EFICACIA		
MÉTODO DE CÁLCULO	SUMATORIA DE PROFESORES CAPACITADOS										DESCRIPCIÓN DEL NUMERADOR		PROFESORES CON CAPACITACIÓN PEDAGÓGICA		
TIPO DE CÁLCULO	ABSOLUTO										UNIDAD DE MEDIDA DEL NUMERADOR		PROFESOR		
FUENTE DE VERIFICACIÓN	REPORTES DE LA COORDINACIÓN DE DESARROLLO ACADÉMICO										DESCRIPCIÓN DEL DENOMINADOR				
SENTIDO DEL INDICADOR	ASCENDENTE										UNIDAD DE MEDIDA DEL DENOMINADOR				
CONTRIBUCIÓN AL PED	E404 ELEVAR LA CALIDAD DE LA EDUCACIÓN PARA IMPULSAR LA CREATIVIDAD, EL INGENIO, LAS COMPETENCIAS Y LOS VALORES FUNDAMENTALES DE LOS SONORENSES, POTENCIALIZANDO EL														
DATOS	PROGRAMADO ORIGINAL					MODIFICADO					REALIZADO				% DE AVANCE TRIMESTRAL
	PRIMERO	SEGUNDO	TERCERO	CUARTO	ANUAL	PRIMERO	SEGUNDO	TERCERO	CUARTO	ANUAL	PRIMERO	SEGUNDO	TERCERO	CUARTO	
META	0.00	100.00	0.00	350.00	450.00	0.00	100.00	0.00	350.00	450.00	0.00	399.00	0.00	395.00	112.85%
NUMERADOR	0.00	100.00	0.00	350.00	450.00	0.00	100.00	0.00	350.00	450.00	0.00	399.00	0.00	395.00	
DENOMINADOR															

EVALUACIÓN CUALITATIVA
 DURANTE ESTE PERIODO SE ATENDIÓ LA SOLICITUD DIRECTA DE LA JEFATURA DE BIOTECNOLOGÍA EN RELACIÓN A TALLERES RELACIONADOS A LA PLATAFORMA INSTITUCIONAL; ADEMÁS, SE CAPACITÓ POR PRIMERA OCASIÓN A TODAS LAS ACADEMIAS DE LA INSTITUCIÓN EN EL NUEVO SISTEMA DE ACADEMIAS IMPLEMENTADO.

DEPENDENCIA / ENTIDAD	INSTITUTO TECNOLÓGICO DE SONORA														
UNIDAD ADMINISTRATIVA	ITSON RECTORÍA														
CLAVE PROGRAMÁTICA	40873260002503E404E10113N2										ACUMULABLE		SI		
NOMBRE DEL INDICADOR	NÚMERO DE ALUMNOS ATENDIDOS EN PROGRAMAS DE TUTORÍA										TIPO DE INDICADOR		ESTRATÉGICO		
DESCRIPCIÓN	CANTIDAD DE ALUMNOS DE TODAS LAS UNIDADES QUE APRUEBAN EL PROGRAMA DE TUTORÍAS										DIMENSIÓN DEL INDICADOR		EFICACIA		
MÉTODO DE CÁLCULO	SUMATORIA DE ALUMNOS ATENDIDOS EN SERVICIOS DE TUTORÍA										DESCRIPCIÓN DEL NUMERADOR		ALUMNOS		
TIPO DE CÁLCULO	ABSOLUTO										UNIDAD DE MEDIDA DEL NUMERADOR		ALUMNADO		
FUENTE DE VERIFICACIÓN	REPORTES DE LA COORDINACIÓN DE DESARROLLO ACADÉMICO										DESCRIPCIÓN DEL DENOMINADOR				
SENTIDO DEL INDICADOR	ASCENDENTE										UNIDAD DE MEDIDA DEL DENOMINADOR				
CONTRIBUCIÓN AL PED	E404 ELEVAR LA CALIDAD DE LA EDUCACIÓN PARA IMPULSAR LA CREATIVIDAD, EL INGENIO, LAS COMPETENCIAS Y LOS VALORES FUNDAMENTALES DE LOS SONORENSES, POTENCIALIZANDO EL														
DATOS	PROGRAMADO ORIGINAL					MODIFICADO					REALIZADO				% DE AVANCE TRIMESTRAL
	PRIMERO	SEGUNDO	TERCERO	CUARTO	ANUAL	PRIMERO	SEGUNDO	TERCERO	CUARTO	ANUAL	PRIMERO	SEGUNDO	TERCERO	CUARTO	
META	0.00	1800.00	0.00	2000.00	3800.00	0.00	1800.00	0.00	2000.00	3800.00	0.00	2182.00	0.00	2885.00	144.40%
NUMERADOR	0.00	1800.00	0.00	2000.00	3800.00	0.00	1800.00	0.00	2000.00	3800.00	0.00	2182.00	0.00	2885.00	
DENOMINADOR															

EVALUACIÓN CUALITATIVA
 DURANTE EL SEGUNDO SEMESTRE SE BRINDÓ EL SERVICIO DE TUTORÍAS I, TUTORÍAS II Y TUTORÍA DE EGRESO; ATENDIENDO A 1,904 ALUMNOS EN LA UNIDAD OBREGÓN, A 513 EN LA UNIDAD NAVOJOA, 373 EN LA UNIDAD GUAYMAS Y 98 EN LA UNIDAD EMPALME



Gobierno del Estado de Sonora

GOBIERNO DEL ESTADO DE SONORA

TRIMESTRE: CUARTO

INFORME DE AVANCE PROGRAMÁTICO 2021 POR INDICADOR

DEPENDENCIA / ENTIDAD	INSTITUTO TECNOLÓGICO DE SONORA														
UNIDAD ADMINISTRATIVA	ITSON RECTORÍA														
CLAVE PROGRAMÁTICA	40873260002503E404E10113N2										ACUMULABLE		NO		
NOMBRE DEL INDICADOR	NÚMERO DE PROGRAMAS DE BECAS INTERNOS										TIPO DE INDICADOR		GESTIÓN		
DESCRIPCIÓN	CANTIDAD DE PROGRAMAS DE BECAS INSTITUCIONALES QUE BENEFICIAN AL ALUMNADO ITSON										DIMENSIÓN DEL INDICADOR		EFICACIA		
MÉTODO DE CÁLCULO	SUMATORIA DE PROGRAMAS										DESCRIPCIÓN DEL NUMERADOR		PROGRAMAS DE BECAS INTERNOS		
TIPO DE CÁLCULO	ABSOLUTO										UNIDAD DE MEDIDA DEL NUMERADOR		PROGRAMA		
FUENTE DE VERIFICACIÓN	REGISTROS DE LA DIRECCIÓN DE PLANEACIÓN										DESCRIPCIÓN DEL DENOMINADOR				
SENTIDO DEL INDICADOR	ASCENDENTE										UNIDAD DE MEDIDA DEL DENOMINADOR				
CONTRIBUCIÓN AL PED	E404 ELEVAR LA CALIDAD DE LA EDUCACIÓN PARA IMPULSAR LA CREATIVIDAD, EL INGENIO, LAS COMPETENCIAS Y LOS VALORES FUNDAMENTALES DE LOS SONORENSES, POTENCIALIZANDO EL														
DATOS	PROGRAMADO ORIGINAL					MODIFICADO					REALIZADO				% DE AVANCE TRIMESTRAL
	PRIMERO	SEGUNDO	TERCERO	CUARTO	ANUAL	PRIMERO	SEGUNDO	TERCERO	CUARTO	ANUAL	PRIMERO	SEGUNDO	TERCERO	CUARTO	
META	0.00	7.00	0.00	7.00	7.00	0.00	7.00	0.00	7.00	7.00	0.00	9.00	0.00	10.00	142.85%
NUMERADOR	0.00	7.00	0.00	7.00	7.00	0.00	7.00	0.00	7.00	7.00	0.00	9.00	0.00	10.00	
DENOMINADOR															

EVALUACIÓN CUALITATIVA
 SE BRINDARON BECAS A LOS ALUMNOS MEDIANTE LOS PROGRAMAS DE: BECAS DE ALTO RENDIMIENTO ACADÉMICO (ARA), MOISÉS VÁZQUEZ GUDIÑO, EXCELENCIA ACADÉMICA DE ESTUDIOS INCORPORADOS, BECAS DEPORTIVAS, BECA ARTE, BECAS DE ESTUDIOS DE POSGRADO, EJIDO NAVOJOA, EJIDO SAN JOSÉ, H. AYUNTAMIENTO DE EMPALME Y ETNIA YAQUI.

DEPENDENCIA / ENTIDAD	INSTITUTO TECNOLÓGICO DE SONORA														
UNIDAD ADMINISTRATIVA	ITSON RECTORÍA														
CLAVE PROGRAMÁTICA	40873260002503E404E10113N2										ACUMULABLE		NO		
NOMBRE DEL INDICADOR	PORCENTAJE DE ALUMNOS QUE RECIBEN BECAS										TIPO DE INDICADOR		GESTIÓN		
DESCRIPCIÓN	PROPORCIÓN DE ALUMNOS QUE RECIBEN BECAS INSTITUCIONALES, EN RELACIÓN AL TOTAL DE ALUMNOS										DIMENSIÓN DEL INDICADOR		EFICIENCIA		
MÉTODO DE CÁLCULO	(SUMATORIA DE ALUMNOS CON BECAS DE LOS DIFERENTES PROGRAMAS INTERNOS / TOTAL DE										DESCRIPCIÓN DEL NUMERADOR		PORCENTAJE DE ALUMNOS		
TIPO DE CÁLCULO	ABSOLUTO										UNIDAD DE MEDIDA DEL NUMERADOR		PORCENTAJE		
FUENTE DE VERIFICACIÓN	REPORTES DE LA DIRECCIÓN DE PLANEACIÓN										DESCRIPCIÓN DEL DENOMINADOR				
SENTIDO DEL INDICADOR	ASCENDENTE										UNIDAD DE MEDIDA DEL DENOMINADOR				
CONTRIBUCIÓN AL PED	E404 ELEVAR LA CALIDAD DE LA EDUCACIÓN PARA IMPULSAR LA CREATIVIDAD, EL INGENIO, LAS COMPETENCIAS Y LOS VALORES FUNDAMENTALES DE LOS SONORENSES, POTENCIALIZANDO EL														
DATOS	PROGRAMADO ORIGINAL					MODIFICADO					REALIZADO				% DE AVANCE TRIMESTRAL
	PRIMERO	SEGUNDO	TERCERO	CUARTO	ANUAL	PRIMERO	SEGUNDO	TERCERO	CUARTO	ANUAL	PRIMERO	SEGUNDO	TERCERO	CUARTO	
META	0.00	4.90	0.00	8.20	8.20	0.00	4.90	0.00	8.20	8.20	0.00	7.30	0.00	10.90	132.92%
NUMERADOR	0.00	4.90	0.00	8.20	8.20	0.00	4.90	0.00	8.20	8.20	0.00	7.30	0.00	10.90	
DENOMINADOR															

EVALUACIÓN CUALITATIVA
 SE BRINDARON 1,793 BECAS A ALUMNOS DE TODOS LOS NIVELES; EL 43.4% DE LAS MISMAS FUERON OTORGADAS MEDIANTE LAS BECAS MOISÉS VÁZQUEZ GUDIÑO Y EL 26.5% DE LAS BECAS DE ALTO RENDIMIENTO ACADÉMICO



Gobierno del Estado de Sonora

GOBIERNO DEL ESTADO DE SONORA

TRIMESTRE: CUARTO

INFORME DE AVANCE PROGRAMÁTICO 2021 POR INDICADOR

DEPENDENCIA / ENTIDAD	INSTITUTO TECNOLÓGICO DE SONORA														
UNIDAD ADMINISTRATIVA	ITSON RECTORÍA														
CLAVE PROGRAMÁTICA	40873260002503E404E10113N2										ACUMULABLE		NO		
NOMBRE DEL INDICADOR	NÚMERO DE PROFESORES DE TIEMPO COMPETO QUE SON RESPONSABLES DE PROYECTOS DE										TIPO DE INDICADOR		GESTIÓN		
DESCRIPCIÓN	CANTIDAD DE PROFESORES DE JORNADA COMPLETA QUE SON LÍDERES EN UN PROYECTO DE INVESTIGACIÓN										DIMENSIÓN DEL INDICADOR		EFICACIA		
MÉTODO DE CÁLCULO	SUMATORIA DE PROFESORES RESPONSABLES DE PROYECTOS DE INVESTIGACIÓN										DESCRIPCIÓN DEL NUMERADOR		PROFESORES RESPONSABLES DE PROYECTOS DE		
TIPO DE CÁLCULO	ABSOLUTO										UNIDAD DE MEDIDA DEL NUMERADOR		PROFESOR		
FUENTE DE VERIFICACIÓN	REPORTES DE LA DIRECCIÓN DE PLANEACIÓN										DESCRIPCIÓN DEL DENOMINADOR				
SENTIDO DEL INDICADOR	ASCENDENTE										UNIDAD DE MEDIDA DEL DENOMINADOR				
CONTRIBUCIÓN AL PED	E404 ELEVAR LA CALIDAD DE LA EDUCACIÓN PARA IMPULSAR LA CREATIVIDAD, EL INGENIO, LAS COMPETENCIAS Y LOS VALORES FUNDAMENTALES DE LOS SONORENSES, POTENCIALIZANDO EL														
DATOS	PROGRAMADO ORIGINAL					MODIFICADO					REALIZADO				% DE AVANCE TRIMESTRAL
	PRIMERO	SEGUNDO	TERCERO	CUARTO	ANUAL	PRIMERO	SEGUNDO	TERCERO	CUARTO	ANUAL	PRIMERO	SEGUNDO	TERCERO	CUARTO	
META	0.00	9.00	0.00	9.00	9.00	0.00	9.00	0.00	81.00	81.00	13.00	81.00	83.00	84.00	933.33%
NUMERADOR	0.00	9.00	0.00	9.00	9.00	0.00	9.00	0.00	81.00	81.00	13.00	81.00	83.00	84.00	
DENOMINADOR															

EVALUACIÓN CUALITATIVA
EL RESULTADO CONTEMPLA LOS PROYECTOS APROBADOS CON RECURSOS INSTITUCIONALES ENTRE ELLOS PROFAPI, ADEMÁS DE PROYECTOS PRODEP, AUTOFINANCIABLES Y PROYECTOS CON CONVENIO.

DEPENDENCIA / ENTIDAD	INSTITUTO TECNOLÓGICO DE SONORA														
UNIDAD ADMINISTRATIVA	ITSON RECTORÍA														
CLAVE PROGRAMÁTICA	40873260002503E404E10113N2										ACUMULABLE		SI		
NOMBRE DEL INDICADOR	NÚMERO DE ALUMNOS QUE REALIZAN PRÁCTICA PROFESIONAL										TIPO DE INDICADOR		ESTRATÉGICO		
DESCRIPCIÓN	CANTIDAD DE ALUMNOS QUE REALIZAN PRÁCTICA PROFESIONAL ACORDE A LOS REQUISITOS DE LOS PROGRAMAS EDUCATIVOS										DIMENSIÓN DEL INDICADOR		EFICACIA		
MÉTODO DE CÁLCULO	SUMATORIA DE ALUMNOS QUE REALIZARON PRÁCTICAS PROFESIONALES										DESCRIPCIÓN DEL NUMERADOR		ALUMNOS QUE REALIZARON PRÁCTICA PROFESIONAL		
TIPO DE CÁLCULO	ABSOLUTO										UNIDAD DE MEDIDA DEL NUMERADOR		ALUMNADO		
FUENTE DE VERIFICACIÓN	REPORTES DE VINCULACIÓN INSTITUCIONAL										DESCRIPCIÓN DEL DENOMINADOR				
SENTIDO DEL INDICADOR	ASCENDENTE										UNIDAD DE MEDIDA DEL DENOMINADOR				
CONTRIBUCIÓN AL PED	E404 ELEVAR LA CALIDAD DE LA EDUCACIÓN PARA IMPULSAR LA CREATIVIDAD, EL INGENIO, LAS COMPETENCIAS Y LOS VALORES FUNDAMENTALES DE LOS SONORENSES, POTENCIALIZANDO EL														
DATOS	PROGRAMADO ORIGINAL					MODIFICADO					REALIZADO				% DE AVANCE TRIMESTRAL
	PRIMERO	SEGUNDO	TERCERO	CUARTO	ANUAL	PRIMERO	SEGUNDO	TERCERO	CUARTO	ANUAL	PRIMERO	SEGUNDO	TERCERO	CUARTO	
META	0.00	900.00	0.00	500.00	1400.00	0.00	900.00	0.00	500.00	1400.00	0.00	562.00	0.00	503.00	100.60%
NUMERADOR	0.00	900.00	0.00	500.00	1400.00	0.00	900.00	0.00	500.00	1400.00	0.00	562.00	0.00	503.00	
DENOMINADOR															

EVALUACIÓN CUALITATIVA
DURANTE EL SEMESTRE AGOSTO- DICIEMBRE HUBIERON MENOS RESTRICCIONES QUE PERMITIERON REALIZAR UN MAYOR NÚMERO DE PRÁCTICAS PROFESIONALES DE FORMA PRESENCIAL



Gobierno del Estado de Sonora

GOBIERNO DEL ESTADO DE SONORA

TRIMESTRE: CUARTO

INFORME DE AVANCE PROGRAMÁTICO 2021 POR INDICADOR

DEPENDENCIA / ENTIDAD	INSTITUTO TECNOLÓGICO DE SONORA														
UNIDAD ADMINISTRATIVA	ITSON RECTORÍA														
CLAVE PROGRAMÁTICA	40873260002503E404E10113N2										ACUMULABLE		SI		
NOMBRE DEL INDICADOR	NÚMERO DE CONSULTAS EN SERVICIOS A LA SALUD FÍSICA Y EMOCIONAL										TIPO DE INDICADOR		GESTIÓN		
DESCRIPCIÓN	CANTIDAD DE CONSULTAS EN LAS QUE SE ATIENDEN A ALUMNOS EN LOS DIFERENTES SERVICIOS DE LA UNIVERSIDAD SALUDABLE										DIMENSIÓN DEL INDICADOR		EFICIENCIA		
MÉTODO DE CÁLCULO	SUMATORIA DE CONSULTAS REALIZADAS										DESCRIPCIÓN DEL NUMERADOR		CONSULTAS A ALUMNOS		
TIPO DE CÁLCULO	ABSOLUTO										UNIDAD DE MEDIDA DEL NUMERADOR		CONSULTA		
FUENTE DE VERIFICACIÓN	BITÁCORA DE SERVICIOS DE LA UNIVERSIDAD SALUDABLE										DESCRIPCIÓN DEL DENOMINADOR				
SENTIDO DEL INDICADOR	ASCENDENTE										UNIDAD DE MEDIDA DEL DENOMINADOR				
CONTRIBUCIÓN AL PED	E404 ELEVAR LA CALIDAD DE LA EDUCACIÓN PARA IMPULSAR LA CREATIVIDAD, EL INGENIO, LAS COMPETENCIAS Y LOS VALORES FUNDAMENTALES DE LOS SONORENSES, POTENCIALIZANDO EL														
DATOS	PROGRAMADO ORIGINAL					MODIFICADO					REALIZADO				% DE AVANCE TRIMESTRAL
	PRIMERO	SEGUNDO	TERCERO	CUARTO	ANUAL	PRIMERO	SEGUNDO	TERCERO	CUARTO	ANUAL	PRIMERO	SEGUNDO	TERCERO	CUARTO	
META	20.00	60.00	50.00	60.00	250.00	80.00	60.00	50.00	60.00	250.00	107.00	129.00	255.00	396.00	660.00%
NUMERADOR	20.00	60.00	50.00	60.00	250.00	80.00	60.00	50.00	60.00	250.00	107.00	129.00	255.00	396.00	
DENOMINADOR															

EVALUACIÓN CUALITATIVA
 EL REGRESO PARCIAL DE ALUMNOS AL CAMPUS HA FACILITADO LA INTEGRACIÓN A LOS SERVICIOS DE APOYO. DURANTE EL TRIMESTRE SE BRINDARON 337 CONSULTAS PSICOLÓGICAS A DISTANCIA, 43 CONSULTAS VIRTUALES DE NUTRICIÓN Y 16 CONSULTAS PRESENCIALES DE ENFERMERÍA

DEPENDENCIA / ENTIDAD	INSTITUTO TECNOLÓGICO DE SONORA														
UNIDAD ADMINISTRATIVA	ITSON RECTORÍA														
CLAVE PROGRAMÁTICA	40873260002503E404E10113N2										ACUMULABLE		NO		
NOMBRE DEL INDICADOR	EFICIENCIA TERMINAL										TIPO DE INDICADOR		ESTRATÉGICO		
DESCRIPCIÓN	PORCENTAJE DE ALUMNOS DE UNA COHORTE QUE CURSAN SUS ESTUDIOS EN EL PERIODO ESTABLECIDO										DIMENSIÓN DEL INDICADOR		EFICACIA		
MÉTODO DE CÁLCULO	(ALUMNOS EGRESADOS EN EL AÑO N/ALUMNOS INSCRITOS EN LA GENERACIÓN N DE NIVEL										DESCRIPCIÓN DEL NUMERADOR		EFICIENCIA TERMINAL		
TIPO DE CÁLCULO	ABSOLUTO										UNIDAD DE MEDIDA DEL NUMERADOR		PORCENTAJE		
FUENTE DE VERIFICACIÓN	REPORTE DE LA DIRECCIÓN DE PLANEACIÓN										DESCRIPCIÓN DEL DENOMINADOR				
SENTIDO DEL INDICADOR	ASCENDENTE										UNIDAD DE MEDIDA DEL DENOMINADOR				
CONTRIBUCIÓN AL PED	E404 ELEVAR LA CALIDAD DE LA EDUCACIÓN PARA IMPULSAR LA CREATIVIDAD, EL INGENIO, LAS COMPETENCIAS Y LOS VALORES FUNDAMENTALES DE LOS SONORENSES, POTENCIALIZANDO EL														
DATOS	PROGRAMADO ORIGINAL					MODIFICADO					REALIZADO				% DE AVANCE TRIMESTRAL
	PRIMERO	SEGUNDO	TERCERO	CUARTO	ANUAL	PRIMERO	SEGUNDO	TERCERO	CUARTO	ANUAL	PRIMERO	SEGUNDO	TERCERO	CUARTO	
META	0.00	0.00	0.00	20.00	20.00	0.00	0.00	0.00	20.00	20.00	0.00	0.00	0.00	19.50	99.50%
NUMERADOR	0.00	0.00	0.00	20.00	20.00	0.00	0.00	0.00	20.00	20.00	0.00	0.00	0.00	19.50	
DENOMINADOR															

EVALUACIÓN CUALITATIVA
 DE LOS 3,975 ALUMNOS QUE CONFORMAN LA COHORTE 2016, 793 JÓVENES CONCLUYERON EN TIEMPO LOS CRÉDITOS REQUERIDOS EN SU PROGRAMA EDUCATIVO. LA CAUSA PRINCIPAL FUERON LOS REZAGOS POR LA IMPOSIBILIDAD DE ASISTIR A CURSOS QUE REQUERIAN PRESENCIALIDAD TIPO LABORATORIOS O PRACTICA.



Gobierno del Estado de Sonora

GOBIERNO DEL ESTADO DE SONORA

TRIMESTRE: CUARTO

INFORME DE AVANCE PROGRAMÁTICO 2021 POR INDICADOR

DEPENDENCIA / ENTIDAD	INSTITUTO TECNOLÓGICO DE SONORA														
UNIDAD ADMINISTRATIVA	ITSON RECTORÍA														
CLAVE PROGRAMÁTICA	40873260002503E404E10113N2										ACUMULABLE		SI		
NOMBRE DEL INDICADOR	NÚMERO DE ALUMNOS QUE PARTICIPAN EN ACTIVIDADES CULTURALES Y ARTÍSTICAS										TIPO DE INDICADOR		ESTRATÉGICO		
DESCRIPCIÓN	CANTIDAD DE PARTICIPANTES EN ACTIVIDADES CULTURALES Y EN CLASES DEL PROGRAMA DE DESARROLLO INTERCULTURAL										DIMENSIÓN DEL INDICADOR		EFICACIA		
MÉTODO DE CÁLCULO	ALUMNOS QUE PARTICIPAN EN EVENTOS CULTURALES + PARTICIPANTES DE CLASES DE										DESCRIPCIÓN DEL NUMERADOR		ALUMNOS QUE PARTICIPAN EN ACTIVIDADES		
TIPO DE CÁLCULO	ABSOLUTO										UNIDAD DE MEDIDA DEL NUMERADOR		ALUMNADO		
FUENTE DE VERIFICACION	REPORTES EMITIDOS DEL CENTRO DE INFORMACIÓN ACADÉMICA (CIA)										DESCRIPCIÓN DEL DENOMINADOR				
SENTIDO DEL INDICADOR	ASCENDENTE										UNIDAD DE MEDIDA DEL DENOMINADOR				
CONTRIBUCIÓN AL PED	E404 ELEVAR LA CALIDAD DE LA EDUCACIÓN PARA IMPULSAR LA CREATIVIDAD, EL INGENIO, LAS COMPETENCIAS Y LOS VALORES FUNDAMENTALES DE LOS SONORENSES, POTENCIALIZANDO EL														
DATOS	PROGRAMADO ORIGINAL					MODIFICADO					REALIZADO				% DE AVANCE TRIMESTRAL
	PRIMERO	SEGUNDO	TERCERO	CUARTO	ANUAL	PRIMERO	SEGUNDO	TERCERO	CUARTO	ANUAL	PRIMERO	SEGUNDO	TERCERO	CUARTO	
META	0.00	2300.00	0.00	1900.00	4200.00	0.00	2300.00	0.00	1900.00	4200.00	0.00	3476.00	0.00	4324.00	227.57%
NUMERADOR	0.00	2300.00	0.00	1900.00	4200.00	0.00	2300.00	0.00	1900.00	4200.00	0.00	3476.00	0.00	4324.00	
DENOMINADOR															

EVALUACIÓN CUALITATIVA
LA META FUE SUPERADA GRACIAS A QUE SE CONTÓ CON LA ALIANZA CON EL FESTIVAL INTERNACIONAL CERVANTINO PARA LA TRANSMISIÓN DE SUS EVENTOS CULTURALES; ADEMÁS, SE IMPARTIERON CURSOS CORTOS PARA ESTUDIANTES ITSON.

DEPENDENCIA / ENTIDAD	INSTITUTO TECNOLÓGICO DE SONORA														
UNIDAD ADMINISTRATIVA	ITSON RECTORÍA														
CLAVE PROGRAMÁTICA	40873260002503E404E10113N2										ACUMULABLE		SI		
NOMBRE DEL INDICADOR	NÚMERO DE ACTIVIDADES CULTURALES Y ARTÍSTICAS EMPRENDIDAS PARA LA DIFUSIÓN DE LA										TIPO DE INDICADOR		GESTIÓN		
DESCRIPCIÓN	CANTIDAD DE EVENTOS CULTURALES Y CURSOS DEL PROGRAMA DE DESARROLLO INTERCULTURAL REALIZADOS PARA LA ATENCIÓN DE ALUMNOS										DIMENSIÓN DEL INDICADOR		EFICACIA		
MÉTODO DE CÁLCULO	EVENTOS CULTURALES + CURSOS DEL PROGRAMA DE DESARROLLO INTERCULTURAL										DESCRIPCIÓN DEL NUMERADOR		ACTIVIDADES CULTURALES Y ARTÍSTICAS REALIZADAS		
TIPO DE CÁLCULO	ABSOLUTO										UNIDAD DE MEDIDA DEL NUMERADOR		ACTIVIDADES		
FUENTE DE VERIFICACION	REPORTES DEL CIA										DESCRIPCIÓN DEL DENOMINADOR				
SENTIDO DEL INDICADOR	ASCENDENTE										UNIDAD DE MEDIDA DEL DENOMINADOR				
CONTRIBUCIÓN AL PED	E404 ELEVAR LA CALIDAD DE LA EDUCACIÓN PARA IMPULSAR LA CREATIVIDAD, EL INGENIO, LAS COMPETENCIAS Y LOS VALORES FUNDAMENTALES DE LOS SONORENSES, POTENCIALIZANDO EL														
DATOS	PROGRAMADO ORIGINAL					MODIFICADO					REALIZADO				% DE AVANCE TRIMESTRAL
	PRIMERO	SEGUNDO	TERCERO	CUARTO	ANUAL	PRIMERO	SEGUNDO	TERCERO	CUARTO	ANUAL	PRIMERO	SEGUNDO	TERCERO	CUARTO	
META	24.00	13.00	19.00	7.00	63.00	24.00	13.00	19.00	7.00	63.00	32.00	16.00	31.00	17.00	242.85%
NUMERADOR	24.00	13.00	19.00	7.00	63.00	24.00	13.00	19.00	7.00	63.00	32.00	16.00	31.00	17.00	
DENOMINADOR															

EVALUACIÓN CUALITATIVA
SE CONTÓ CON LA ALIANZA CON EL FESTIVAL INTERNACIONAL CERVANTINO, LO CUAL IMPACTÓ EN SUPERAR LA META DE ESTE TRIMESTRE.



Gobierno del Estado de Sonora

GOBIERNO DEL ESTADO DE SONORA

TRIMESTRE: CUARTO

INFORME DE AVANCE PROGRAMÁTICO 2021 POR INDICADOR

DEPENDENCIA / ENTIDAD	INSTITUTO TECNOLÓGICO DE SONORA														
UNIDAD ADMINISTRATIVA	ITSON RECTORÍA														
CLAVE PROGRAMÁTICA	40873260002503E404E10113N2										ACUMULABLE		SI		
NOMBRE DEL INDICADOR	NÚMERO DE ALUMNOS DE PREGRADO ATENDIDAS EN ACTIVIDADES DEPORTIVAS Y CULTURA FÍSICA										TIPO DE INDICADOR		GESTIÓN		
DESCRIPCIÓN	NÚMERO DE PARTICIPANTES EN ACTIVIDADES Y CURSO DEPORTIVOS										DIMENSION DEL INDICADOR		EFICACIA		
MÉTODO DE CÁLCULO	SUMA DE ALUMNOS QUE PARTICIPAN EN ACTIVIDADES INTERNAS, EXTENSIÓN DEPORTIVA Y										DESCRIPCIÓN DEL NUMERADOR		ALUMNOS ATENDIDOS EN ACTIVIDADES DEPORTIVAS		
TIPO DE CÁLCULO	ABSOLUTO														
FUENTE DE VERIFICACIÓN	REPORTES DEL DEPARTAMENTO DE DEPORTE Y SALUD										UNIDAD DE MEDIDA DEL NUMERADOR		ALUMNADO		
SENTIDO DEL INDICADOR	ASCENDENTE										DESCRIPCIÓN DEL DENOMINADOR				
SENTIDO DEL INDICADOR	ASCENDENTE										UNIDAD DE MEDIDA DEL DENOMINADOR				
CONTRIBUCIÓN AL PED	E404 ELEVAR LA CALIDAD DE LA EDUCACIÓN PARA IMPULSAR LA CREATIVIDAD, EL INGENIO, LAS COMPETENCIAS Y LOS VALORES FUNDAMENTALES DE LOS SONORENSES, POTENCIALIZANDO EL														
DATOS	PROGRAMADO ORIGINAL					MODIFICADO					REALIZADO				% DE AVANCE TRIMESTRAL
	PRIMERO	SEGUNDO	TERCERO	CUARTO	ANUAL	PRIMERO	SEGUNDO	TERCERO	CUARTO	ANUAL	PRIMERO	SEGUNDO	TERCERO	CUARTO	
META	0.00	765.00	0.00	765.00	1530.00	0.00	765.00	0.00	765.00	1530.00	0.00	1132.00	0.00	1825.00	238.56%
NUMERADOR	0.00	765.00	0.00	765.00	1530.00	0.00	765.00	0.00	765.00	1530.00	0.00	1132.00	0.00	1825.00	
DENOMINADOR															

EVALUACIÓN CUALITATIVA
FUERON ATENDIDOS 649 ALUMNOS EN ACTIVIDADES DE VINCULACIÓN ACADÉMICA, 613 EN ACTIVIDADES INTERNAS Y 563 EN CURSOS DE EXTENSIÓN DEPORTIVA

DEPENDENCIA / ENTIDAD	INSTITUTO TECNOLÓGICO DE SONORA														
UNIDAD ADMINISTRATIVA	ITSON RECTORÍA														
CLAVE PROGRAMÁTICA	40873260002503E404E10113N2										ACUMULABLE		SI		
NOMBRE DEL INDICADOR	NÚMERO DE ACTIVIDADES DEPORTIVAS REALIZADAS PARA LA ATENCIÓN DE ALUMNOS										TIPO DE INDICADOR		GESTIÓN		
DESCRIPCIÓN	CANTIDAD DE ACTIVIDADES, CURSO Y EVENTOS DEPORTIVOS REALIZADOS PARA LA ATENCIÓN DE ALUMNOS										DIMENSION DEL INDICADOR		EFICACIA		
MÉTODO DE CÁLCULO	SUMA DE LOS CURSOS, EVENTOS, ACTIVIDADES INTERNAS, Y ACTIVIDADES DEPORTIVAS QUE SE										DESCRIPCIÓN DEL NUMERADOR		ACTIVIDADES DEPORTIVAS		
TIPO DE CÁLCULO	ABSOLUTO														
FUENTE DE VERIFICACIÓN	REPORTES DEL DEPARTAMENTO DE DEPORTE Y SALUD										UNIDAD DE MEDIDA DEL NUMERADOR		ACTIVIDADES		
SENTIDO DEL INDICADOR	ASCENDENTE										DESCRIPCIÓN DEL DENOMINADOR				
SENTIDO DEL INDICADOR	ASCENDENTE										UNIDAD DE MEDIDA DEL DENOMINADOR				
CONTRIBUCIÓN AL PED	E404 ELEVAR LA CALIDAD DE LA EDUCACIÓN PARA IMPULSAR LA CREATIVIDAD, EL INGENIO, LAS COMPETENCIAS Y LOS VALORES FUNDAMENTALES DE LOS SONORENSES, POTENCIALIZANDO EL														
DATOS	PROGRAMADO ORIGINAL					MODIFICADO					REALIZADO				% DE AVANCE TRIMESTRAL
	PRIMERO	SEGUNDO	TERCERO	CUARTO	ANUAL	PRIMERO	SEGUNDO	TERCERO	CUARTO	ANUAL	PRIMERO	SEGUNDO	TERCERO	CUARTO	
META	11.00	11.00	12.00	12.00	46.00	11.00	11.00	12.00	12.00	46.00	11.00	22.00	13.00	17.00	141.68%
NUMERADOR	11.00	11.00	12.00	12.00	46.00	11.00	11.00	12.00	12.00	46.00	11.00	22.00	13.00	17.00	
DENOMINADOR															

EVALUACIÓN CUALITATIVA
DURANTE EL TRIMESTRE SE REALIZARON LAS SIGUIENTES ACTIVIDADES: ACTIVACIÓN FÍSICA PARA LA SALUD, IMPORTANCIA DE LOS HÁBITOS DE VIDA SALUDABLE, MASTER CLASS CARDIOBOX, RETO POTRO, PROGRAMA ACTIVATE EN CASA, MASTER YOGA, OLIMPIADA POTRO Y BENEFICIOS DE LA ACTIVIDAD FÍSICA Y EL DEPORTE POST COVID19. ASÍ MISMO, SE DIERON CURSOS DE NATACIÓN, TENIS, ACONDICIONAMIENTO FÍSICO ADULTO, CARDIO BOX, GAP, GLOBAL FIT, INSANITY, PILATES Y YOGA



Dependencia y/o Entidad:	Instituto Tecnológico de Sonora
Programa Presupuestario:	E404E10 Educación Superior de Calidad para el Desarrollo
Eje del PED:	EJE 4 Todos los Sonorenses todas las oportunidades
Reto del PED:	Reto 04 Elevar la calidad de la educación para impulsar la creatividad, el ingenio, las competencias y los valores fundamentales de los sonorenses, potencializando el talento del personal docente y desarrollando sus capacidades de aprendizaje.
Beneficiarios:	Alumnos que cursan la educación superior en el Instituto Tecnológico de Sonora.

	Resumen narrativo (Objetivos)	Indicadores					Linea base	Meta Anual	Meta Trimestral	Resultado 4o trimestre	Medios de verificación (Fuentes)	Supuestos	
		Nombre	Fórmula	Sentido	Unidad de medida	Frecuencia	Valor 2019	2021					
FIN	Los jóvenes de 18 a 29 años en Sonora acceden a una educación superior de calidad y adquieren las competencias establecidas por los programas educativos de nivel superior	Cobertura en Educación Superior	(Matricula a nivel profesional asociado y licenciatura del ITSON en el ciclo 2021-2022 / (Hombres de 18 a 22 años + mujeres de 18 a 22 años en el estado de Sonora)) * 100	Ascendente	Porcentaje	Anual	6.5%	6.4%	6.4%	6.00%	Reportes de matrícula la Dirección de Planeación. Proyecciones de población de COESPO para el estado de Sonora a mitad del año	Que se mantenga o aumente la tasa de egreso del nivel medio superior Disminución del índice de marginación en Sonora Condiciones sanitarias pertinentes para la atención de los alumnos Oferta académica en el Sur de Sonora similar a la del año anterior	
		Proporción de alumnos inscritos en posgrado en relación con la matrícula de pregrado	(Matricula a nivel programas de posgrado/ matrícula de pregrado) * 100	Ascendente	Porcentaje	Anual	2.9%	2.7%	2.7%	3.00%	Reporte de la Dirección de Planeación emitido en el 2021	Disminución del índice de marginación en Sonora Condiciones sanitarias pertinentes para la atención de los alumnos Oferta académica en el Sur de Sonora similar a la del año anterior	
PROPÓSITO	Los alumnos del Instituto Tecnológico de Sonora adquieren las competencias establecidas por los programas educativos de nivel superior	Porcentaje de alumnos inscritos en programas acreditados reconocidos por su calidad educativa	(Número de alumnos inscritos en programas acreditados / Total de alumnos en programas educativos evaluables) * 100	Ascendente	Porcentaje	Anual	97.1%	96.0%	96.0%	97.6%	Reporte de la Dirección de Planeación emitido en el 2021	Aumento de la participación de las partes interesadas de los PE Apoyos externos recibidos para la actualización de la infraestructura académica Condiciones sanitarias que permitan la atención de los alumnos	
COMPONENTES	C1. Condiciones económicas de los estudiantes adecuadas	Porcentaje de alumnos que reciben becas	(Sumatoria de alumnos con becas de los diferentes programas internos / Total de alumnos inscritos) * 100	Ascendente	Porcentaje	Semestral	9.3%	8.2%	8.2%	10.9%	Concentrado de información de los reportes de las diferentes becas, emitidos por Beca Moisés Vázquez Gudiño, Estudios incorporados, Beca arte, Becas deportivas, Becas al Ejido Navojoa, becas del H. Ayuntamiento de Empalme y Becas Ejido San José en el 2021	Cumplimiento de las obligaciones financieras del estado con la Institución. Permanencia de los programas de becas institucionales Participación de alumnos en las convocatorias de becas-Actividades exitosas de promoción financiera	
	C2 Temas en las asignaturas comprendidos	Eficiencia terminal	(alumnos egresados en el año n/alumnos inscritos en la generación n de nivel licenciatura) x 100	Ascendente	Tasa	Anual	22.0%	20.0%	20.0%	19.9%	Reporte de la Dirección de Planeación	Reducción de los índices de reprobación Mantener o disminuir el grado de deserción escolar Condiciones económicas, familiares y personales favorables de los estudiantes Condiciones sanitarias que permitan la atención de los alumnos	
	C3. Formación integral de los alumnos desarrollada	Número de alumnos que participan en actividades culturales	Alumnos que participan en eventos culturales + participantes de clases de programa de desarrollo intercultural		Ascendente	Alumnos	Semestral	10,277	4,200	1,900	4,324	Reportes emitidos del Centro de Información Académica (CIA)	Condiciones sanitarias que permitan la realización de eventos culturales Alumnos que cuentan con herramientas tecnológicas necesarias para la participación en clases y eventos en formato virtual Participación de Alumnos en cursos y eventos culturales
		Número de alumnos de pregrado atendidos en actividades deportivas y cultura física	Suma de alumnos que participan en actividades internas, extensión deportiva y deporte representativo y eventos especiales		Ascendente	Alumnos	Semestral	8,117	1,530	765	1,825	Reportes del Departamento de Deporte y Salud emitidos en el 2021	Condiciones sanitarias adecuadas para la atención de alumnos de forma presencial Participación de los alumnos en las actividades programadas
C4. Capacidad de la planta docente fortalecida	Porcentaje de profesores de tiempo completo con perfil PRODEP	(Número de profesores de tiempo completo con perfil PRODEP / total de profesores de tiempo completo en educación superior) * 100		Ascendente	Porcentaje	Semestral	77.0%	84.2%	84.2%	82.7%	Resultados del convocatoria PRODEP 2021	Los requisitos para acceder el perfil deseable sean similares a los del año anterior. Acceso a recursos extraordinarios para publicaciones de calidad Cultura de los estudiantes para titularse por la opción tesis. Colaboración de organizaciones y sector privado para la realización de convenios de colaboración	



	Resumen narrativo	Indicadores					Línea base	Meta Anual	Meta Trimestral	Resultado 4o trimestre	Medios de verificación	Supuestos
	(Objetivos)	Nombre	Fórmula	Sentido	Unidad de medida	Frecuencia	Valor 2019	2021			(Fuentes)	
		Porcentaje de profesores de tiempo completo con posgrado	(Número de profesores de tiempo completo con posgrado / total de profesores de tiempo completo en educación superior)* 100	Ascendente	Porcentaje	Semestral	99.2%	99.2%	99.2%	99.6%	Reporte de la Dirección de Planeación	Interés de los PTC en cursar estudios de posgrado
ACTIVIDADES	A1 C1 Gestión de programas de apoyo al estudiante	Número de programas de becas internas	Sumatoria de los programas de becas internas	Ascendente	Programas	Semestral	7	7	7	10	Concentrado de información de los reportes de las diferentes becas, emitidos por Beca Moisés Vázquez Gudiño, Estudios incorporados, Beca arte, Becas deportivas, Becas al Ejido Navojoa, becas del H. Ayuntamiento de Empalme y Becas Ejido San José en el 2021	Cumplimiento de las obligaciones financieras del estado para con la Institución. Participación de alumnos en las convocatorias de becas. Actividades exitosas de generación de recursos propios
	A1 C2 Participación de los alumnos en escenarios reales	Número de alumnos que realizan práctica profesional	Sumatoria de alumnos registrados en prácticas profesionales	Ascendente	Alumnos	Semestral	2,500	1400	500	503	Reporte emitido por Vinculación Institucional en el 2021	Mantener los convenios con empresas. Participación de los alumnos en el programa de práctica profesional. Inscripción de los alumnos. Condiciones sanitarias adecuadas para la participación de los alumnos en los diversos organismos
	A2 C2 Gestión de convenios con los diversos sectores	Número de convenios institucionales	Sumatoria de convenios realizados en los diferentes sectores	Ascendente	Convenios	Trimestral	94	30	8	14	Reporte emitido por Vinculación Institucional en el 2021	Interés de las empresas y organismos en formalizar la vinculación con la Institución. Condiciones sanitarias adecuadas para la promoción y firma de los convenios
	A3 C2 Atención a alumnos en servicios de apoyo al aprendizaje	Alumnos atendidos en programas de tutoría	Sumatoria de alumnos atendidos en servicios de tutoría	Ascendente	Alumnos	Semestral	6,809	3800	2,000	2,888	Reportes de la Coordinación de Desarrollo Académico emitidos en el 2021	Inscripción de alumnos de nuevo ingreso a la Universidad.
	A4 C2 Atención a alumnos en servicios a la salud física y emocional	Número de consultas en servicios a la salud física y emocional	Sumatoria de alumnos atendidos en los servicios de la universidad saludable	Ascendente	Consultas	Trimestral	3,650	250	60	396	Bitácora de servicios de la Universidad Saludable, emitida en el 2021	Participación de los alumnos en los diferentes servicios. Mantener los convenios con Instituciones Educativas que proveen practicantes
	A1C3 Participación de los alumnos en actividades culturales	Número de actividades culturales y artísticas emprendidas para la difusión de la cultura.	Número de eventos culturales + cursos del programa de desarrollo intercultural	Ascendente	Actividades	Trimestral	284	63	7	17	Reportes emitidos del Centro de Información Académica (CIA) en el 2021	Condiciones sanitarias que permitan la realización de eventos culturales. Alumnos que cuentan con las herramientas tecnológicas necesarias para la participación en clases y eventos en formato virtual. Participación de alumnos en cursos y eventos culturales
	A2C3 Participación de los alumnos en actividades deportivas	Número de actividades deportivas y cultura física	Número de cursos + eventos + actividades internas + actividades deportivas que se realizan en el ITSON	Ascendente	Actividades	Trimestral	46	46	12	17	Reportes del Departamento de Deporte y Salud emitidos en el 2021	Condiciones sanitarias adecuadas para la atención de alumnos. Participación de los alumnos en las actividades programadas
	A1C4 Capacitación en metodología de enseñanza aprendizaje	Número de profesores (PTC y auxiliares) con capacitación pedagógica	Sumatoria de profesores que recibieron capacitación pedagógica	Ascendente	Profesores	Semestral	456	450	350	395	Reportes de la Coordinación de Desarrollo Académico del periodo 2021	Condiciones sanitarias que permitan la gestión e impartición de los cursos. Participación de los docentes en los cursos ofertados
	A2C4 Participación de docentes en proyectos de investigación	Número de profesores de tiempo completo que son responsables de proyectos de investigación	Sumatoria de profesores que son responsables de proyectos de investigación	Ascendente	Profesores	Trimestral	136	9	9	84	Reportes de la Dirección de Planeación Institucional emitidos en el 2021	Acceso a fondos extraordinarios que fomenten la investigación



Instituto Tecnológico de Sonora
5 de Febrero No. 818 sur
Teléfono (644) 410-09-00 Apdo. 335
C.P. 85000 Ciudad Obregón, Sonora, México.
www.itson.mx

IV. INFORMACIÓN COMPLEMENTARIA - ANEXOS


Instituto Tecnológico de Sonora
Indicadores de Postura Fiscal
 Del 01 de Enero al 31 de Diciembre de 2021


ETCA-IV-01

TRIMESTRE: CUARTO

Concepto	Estimado Original Anual	Devengado	Pagado 3
I. Ingresos Presupuestarios (I= 1 + 2)	961,732,682.00	1,125,858,153.67	1,102,750,215.88
1. Ingresos Gobierno del Estado 1			
2. Ingresos Sector Paraestatal 1	961,732,682.00	1,125,858,153.67	1,102,750,215.88
II. Egresos Presupuestarios (II= 3+4)	961,732,682.00	1,040,171,126.59	1,034,273,336.94
3. Egresos del Gobierno de la Entidad Federativa 2			
4. Egresos del Sector Paraestatal 2	961,732,682.00	1,040,171,126.59	1,034,273,336.94
III. Balance Presupuestario (Superávit o Déficit) (III= I-II)	0.00	85,687,027.08	68,476,878.94
Concepto	Estimado Original Anual	Devengado	Pagado 3
III. Balance Presupuestario (Superávit o Déficit)	0.00	85,687,027.08	68,476,878.94
IV. Interéses, Comisiones y Gastos de la Deuda			
V. Balance Primario (superávit o Déficit) (V= III-IV)	0.00	85,687,027.08	68,476,878.94
Concepto	Estimado Original Anual	Devengado	Pagado 3
A. Financiamiento			
B. Amortización de la Deuda			
C. Endeudamiento o Desendeudamiento (C=A-B)	0.00	0.00	0.00

"Bajo protesta de decir verdad declaramos que los Estados Financieros y sus Notas, son razonablemente correctos y son responsabilidad del emisor"


 Mtra. Gladys Guadalupe Peralta Rodríguez
 Directora de Recursos Financieros


 Dr. Rodolfo Valenzuela Reynaga
 Vicerrector Administrativo

Instituto Tecnológico de Sonora
Balance Presupuestario - LDF
Del 01 de Enero al 31 de Diciembre de 2021
(PESOS)

ETCA-IV-02

TRIMESTRE: CUARTO

Concepto (c)	Estimado/ Aprobado (d)	Devengado	Recaudado/ Pagado
A. Ingresos Totales (A = A1+A2+A3)	961,732,682	1,125,858,154	1,102,750,216
A1. Ingresos de Libre Disposición	961,732,682	1,096,275,315	1,073,167,377
A2. Transferencias Federales Etiquetadas	-	29,582,839	29,582,839
A3. Financiamiento Neto	-	-	-
B. Egresos Presupuestarios¹ (B = B1+B2)	961,732,682	1,040,171,127	1,034,273,337
B1. Gasto No Etiquetado (sin incluir Amortización de la Deuda Pública)	961,732,682	1,001,767,055	1,001,168,352
B2. Gasto Etiquetado (sin incluir Amortización de la Deuda Pública)	-	38,404,072	33,104,985
C. Remanentes del Ejercicio Anterior (C = C1 + C2)	-	-	-
C1. Remanentes de Ingresos de Libre Disposición aplicados en el periodo	-	-	-
C2. Remanentes de Transferencias Federales Etiquetadas aplicados en el periodo	-	-	-
I. Balance Presupuestario (I = A - B + C)	-	85,687,027	68,476,879
II. Balance Presupuestario sin Financiamiento Neto (II = I - A3)	-	85,687,027	68,476,879
III. Balance Presupuestario sin Financiamiento Neto y sin Remanentes del Ejercicio Anterior (III= II - C)	-	85,687,027	68,476,879

Concepto	Aprobado	Devengado	Pagado
E. Intereses, Comisiones y Gastos de la Deuda (E = E1+E2)	-	-	-
E1. Intereses, Comisiones y Gastos de la Deuda con Gasto No Etiquetado	-	-	-
E2. Intereses, Comisiones y Gastos de la Deuda con Gasto Etiquetado	-	-	-
IV. Balance Primario (IV = III + E)	-	85,687,027	68,476,879

Concepto	Estimado/ Aprobado	Devengado	Recaudado/ Pagado
F. Financiamiento (F = F1 + F2)	-	-	-
F1. Financiamiento con Fuente de Pago de Ingresos de Libre Disposición	-	-	-
F2. Financiamiento con Fuente de Pago de Transferencias Federales Etiquetadas	-	-	-
G. Amortización de la Deuda (G = G1 + G2)	-	-	-
G1. Amortización de la Deuda Pública con Gasto No Etiquetado	-	-	-
G2. Amortización de la Deuda Pública con Gasto Etiquetado	-	-	-
A3. Financiamiento Neto (A3 = F - G)	-	-	-

Instituto Tecnológico de Sonora
Balance Presupuestario - LDF
Del 01 de Enero al 31 de Diciembre de 2021
(PESOS)

ETCA-IV-02

TRIMESTRE: CUARTO

Concepto	Estimado/ Aprobado	Devengado	Recaudado/ Pagado
A1. Ingresos de Libre Disposición	961,732,682	1,096,275,315	1,073,167,377
A3.1 Financiamiento Neto con Fuente de Pago de Ingresos de Libre Disposición (A3.1 = F1 – G1)	-	-	-
F1. Financiamiento con Fuente de Pago de Ingresos de Libre Disposición	-	-	-
G1. Amortización de la Deuda Pública con Gasto No Etiquetado	-	-	-
B1. Gasto No Etiquetado (sin incluir Amortización de la Deuda Pública)	961,732,682	1,001,767,055	1,001,168,352
C1. Remanentes de Ingresos de Libre Disposición aplicados en el periodo	-	-	-
V. Balance Presupuestario de Recursos Disponibles (V = A1 + A3.1 – B 1 + C1)	-	94,508,260	71,999,026
VI. Balance Presupuestario de Recursos Disponibles sin Financiamiento Neto (VI = V – A3.1)	-	94,508,260	71,999,026

Concepto	Estimado/ Aprobado	Devengado	Recaudado/ Pagado
A2. Transferencias Federales Etiquetadas	-	29,582,839	29,582,839
A3.2 Financiamiento Neto con Fuente de Pago de Transferencias Federales Etiquetadas (A3.2 = F2 – G2)	-	-	-
F2. Financiamiento con Fuente de Pago de Transferencias Federales Etiquetadas	-	-	-
G2. Amortización de la Deuda Pública con Gasto Etiquetado	-	-	-
B2. Gasto Etiquetado (sin incluir Amortización de la Deuda Pública)	-	38,404,072	33,104,985
C2. Remanentes de Transferencias Federales Etiquetadas aplicados en el periodo	-	-	-
VII. Balance Presupuestario de Recursos Etiquetados (VII = A2 + A3.2 – B2 + C2)	-	8,821,233	3,522,147
VIII. Balance Presupuestario de Recursos Etiquetados sin Financiamiento Neto (VIII = VII – A3.2)	-	8,821,233	3,522,147



Mtra. Gladys Guadalupe Peralta Rodríguez
 Directora de Recursos Financieros



Dr. Rodolfo Valenzuela Reynaga
 Vicerrector Administrativo


Instituto Tecnológico de Sonora
 Relación de Cuentas Bancarias Productivas Específicas
 Del 01 de Enero al 31 de Diciembre de 2021
 (pesos)

ETCA-IV-03

TRIMESTRE: CUARTO

Fondo, Programa o Convenio	Datos de la Cuenta Bancaria	
	Institución Bancaria	Número de Cuenta
1 Subsidio Federal Ordinario, convenio marco de colaboración para el apoyo financiero, que celebran por una parte el ejecutivo federal por conducto de la Secretaría de Educación Pública, el ejecutivo estatal y el Instituto Tecnológico de Sonora, con número de folio 0048/21	BBVA BANCOMER, SA.	0116107117
2 Recurso Federal Extraordinario, convenio de coordinación para la realización de obras para la infraestructura educativa FAM 2021, que celebran por una parte el Gobierno del Estado de Sonora a través de las Secretarías de Educación y Cultura, de Hacienda y de Infraestructura y Desarrollo Urbano, por otra parte el Instituto Sonorense de Infraestructura Educativa así como el Instituto Tecnológico de Sonora	BBVA BANCOMER, SA.	0117039867
3 En relación a los recursos que retiene la Federación al Estado para efecto de cumplir los compromisos asumidos con el Convenio de Colaboración y Coordinación para la potencialización del FAM, mediante oficio número DGT/1413/2021, DGT/1821/2021, DGT/1559/2021.	BBVA BANCOMER, SA.	0117217668
4 Subsidio Federal Extraordinario, convenio marco de cooperación académica para el Programa para el Desarrollo Profesional Docente, para el tipo Superior (PRODEP 2021), que celebran la Secretaría de Educación Pública y el Instituto Tecnológico de Sonora, con número de folio 0695/21	BBVA BANCOMER, S.A.	0117677286
5 Subsidio Federal Extraordinario Aportación de recursos públicos federales extraordinarios no regularizables "Proyecto regreso seguro a clases", que celebran por una parte el ejecutivo federal por conducto de la Secretaría de Educación Pública, el ejecutivo estatal y el Instituto Tecnológico de Sonora, con número de folio 0577/21	BBVA BANCOMER, S.A.	0117449399
6 Subsidio Federal Extraordinario, convenio marco de colaboración para el apoyo financiero, que celebran por una parte el ejecutivo federal por conducto de la Secretaría de Educación Pública, el ejecutivo estatal y el Instituto Tecnológico de Sonora, con número de folio 0750/21	BBVA BANCOMER, S.A.	0117677103

"Bajo protesta de decir verdad declaramos que los Estados Financieros y sus Notas, son razonablemente correctos y son responsabilidad del emisor"


 Mtra. Gladys Guadalupe Peralta Rodríguez
 Directora de Recursos Financieros


 Dr. Rodolfo Valenzuela Reynaga
 Vicerrector Administrativo

Instituto Tecnológico de Sonora
CLASIFICACION ECONOMICA DE LOS INGRESOS, DE LOS GASTOS Y DEL FINANCIAMIENTO
 Al 31 de Diciembre de 2021

CPCA-IV-06

Código	Concepto	
1	INGRESOS	1,108,715,020.78
1.1	INGRESOS CORRIENTES	1,125,858,153.67
1.1.1	Impuestos	-
1.1.1.1	Impuesto sobre el Ingreso, las Utilidades y las Ganancias de Capital	-
1.1.1.1.1	<i>De Personas Físicas</i>	-
1.1.1.1.1.1	Impuesto sobre los Ingresos	-
1.1.1.1.2	<i>De Empresas y Otras Corporaciones (Personas Morales)</i>	-
1.1.1.1.2.1	Impuesto sobre los Ingresos	-
1.1.1.1.3	<i>No Clasificables</i>	-
1.1.1.2	Impuesto sobre Nómina y la Fuerza de Trabajo	-
1.1.1.2.1	Impuesto sobre Nómina y Asimilables	-
1.1.1.3	Impuesto sobre la Propiedad	-
1.1.1.4	Impuesto sobre los Bienes y Servicios	-
1.1.1.4.1	Impuesto sobre la Producción, el Consumo y las Transacciones	-
1.1.1.4.1.1	Impuesto al Valor Agregado	-
1.1.1.4.1.2	Impuesto especial sobre Producción y Servicios	-
1.1.1.4.1.3	Otros Impuestos Sobre Bienes y Servicios	-
1.1.1.5	Impuesto sobre el Comercio y las Transacciones Internacionales / Comercio Exterior	-
1.1.1.5.1	Impuesto a la Importación	-
1.1.1.5.2	Impuesto a la Exportación	-
1.1.1.6	Impuestos Ecológicos	-
1.1.1.7	Impuesto a los Rendimientos Petroleros	-
1.1.1.8	Otros Impuestos	-
1.1.1.9	Accesorios	-
1.1.2	Contribuciones a la Seguridad Social	-
1.1.2.1	Contribuciones de los Empleados	-
1.1.2.2	Contribuciones de los Empleadores	-
1.1.2.3	Contribuciones de los Trabajadores Por Cuenta Propia o No Empleados	-
1.1.2.4	Contribuciones no Clasificables	-
1.1.3	Contribuciones de Mejoras	-
1.1.4	Derechos, Productos y Aprovechamientos Corrientes	25,610,742.67
1.1.4.1	Derechos No Incluidos en Otros Conceptos	-
1.1.4.2	Productos Corrientes No Incluidos en Otros Conceptos	25,610,742.67
1.1.4.3	Aprovechamientos Corrientes No Incluidos en Otros Conceptos	-
1.1.5	Rentas de la Propiedad	-
1.1.5.1	Intereses	-
1.1.5.1.1	Internos	-
1.1.5.1.2	Externos	-
1.1.5.2	Dividendos y Retiros de las Cuasisociedades	-
1.1.5.3	Arrendamiento de Tierras y Terrenos	-
1.1.5.4	Otros	-
1.1.6	Venta de Bienes y Servicios de Entidades del Gobierno General / Ingresos de Explotación de Entidades Empresariales	191,987,641.01
1.1.6.1	Venta de Establecimientos No de Mercado	-
1.1.6.2	Venta de Establecimientos de Mercado	-
1.1.6.3	Derechos Administrativos	191,987,641.01
1.1.7	Subsidios y Subvenciones Recibidos por Entidades Empresariales Públicas	584,794,249.99
1.1.7.1	Subsidios y Subvenciones Recibidos por Entidades Empresariales Públicas No Financieras	584,794,249.99
1.1.7.2	Subsidios y Subvenciones Recibidos por Entidades Empresariales Públicas Financieras	-

Código	Concepto	
1.1.8	Transferencias, Asignaciones y Donativos Corrientes Recibidos	323,465,520.00
1.1.8.1	Del Sector Privado	-
1.1.8.2	Del Sector Público	323,465,520.00
1.1.8.2.1	De la Federación	-
1.1.8.2.1.1	Transferencias Internas y Asignaciones	-
1.1.8.2.1.2	Transferencias del Resto del Sector Público	-
1.1.8.2.1.3	Pensiones y Jubilaciones	-
1.1.8.2.1.4	Transferencias de Fideicomisos, Mandatos y Contratos Análogos	-
1.1.8.2.2	De Entidades Federativas	-
1.1.8.2.3	De Municipios	-
1.1.8.3	Del Sector Externo	-
1.1.8.3.1	De Gobiernos Extranjeros	-
1.1.8.3.2	De Organismos Internacionales	-
1.1.8.3.3	Del Sector Privado Externo	-
1.1.9	Participaciones	-
1.2	INGRESOS DE CAPITAL	17,143,132.89
1.2.1	Venta (Disposición) de Activos	-
1.2.1.1	Venta de Activos Fijos	-
1.2.1.2	Venta de Objetos de Valor	-
1.2.1.3	Venta de Activos No Producidos	-
1.2.2	Disminución de Existencias	8,117,438.42
1.2.2.1	Materiales y Suministros	-
1.2.2.2	Materias Primas	-
1.2.2.3	Trabajos en Curso	-
1.2.2.4	Bienes Terminados	-
1.2.2.5	Bienes para venta	8,117,438.42
1.2.2.6	Bienes en tránsito	-
1.2.2.7	Existencias de Material de Seguridad y Defensa	-
1.2.3	Incremento de la Depreciación, Amortización, Estimaciones y Provisiones Acumuladas	9,025,694.47
1.2.3.1	Depreciación y Amortización	9,025,694.47
1.2.3.2	Estimaciones por Deterioro de Inventarios	-
1.2.3.3	Otras Estimaciones por pérdida o deterioro	-
1.2.3.4	Provisiones	-
1.2.4	Transferencias, Asignaciones y Donativos de Capital Recibidas	-
1.2.4.1	Del Sector Privado	-
1.2.4.2	Del Sector Público	-
1.2.4.2.1	De la Federación	-
1.2.4.2.1.1	Transferencias Internas y Asignaciones	-
1.2.4.2.1.2	Transferencias del Resto del Sector Público	-
1.2.4.2.1.3	Pensiones y Jubilaciones	-
1.2.4.2.1.4	Transferencias de Fideicomisos, Mandatos y Contratos Análogos	-
1.2.4.2.2	De Entidades Federativas	-
1.2.4.2.3	De Municipios	-
1.2.4.3	Del Sector Externo	-
1.2.4.3.1	De Gobiernos Extranjeros	-
1.2.4.3.2	De Organismos Internacionales	-
1.2.4.3.3	Del Sector Privado Externo	-
1.2.5	Recuperación de Inversiones Financieras Realizadas con Fines de Política	-
1.2.5.1	Venta de Acciones y Participaciones de Capital Adquiridas con Fines de Política	-
1.2.5.2	Valores Representativos de Deuda Adquiridos con Fines de Política	-
1.2.5.3	Venta de Obligaciones Negociables Adquiridas con Fines de Política	-
1.2.5.4	Recuperación de Préstamos Realizados con Fines de Política	-
	TOTAL DE INGRESOS	1,108,715,020.78
2	GASTOS	1,012,539,154.58
2.1	GASTOS CORRIENTES	985,516,586.02

Código	Concepto	
2.1.1	Gastos de Consumo de los Entes del Gobierno General/ Gastos de Explotación de las Entidades Empresariales	970,977,347.78
2.1.1.1	Remuneraciones	988,120,480.67
2.1.1.1.1	Sueldos y Salarios	845,977,768.09
2.1.1.1.2	Contribuciones Sociales	12,940,139.56
2.1.1.1.3	Impuestos sobre Nóminas	129,202,573.02
2.1.1.2	Compra de Bienes y Servicios	-
2.1.1.3	Variación de Existencias (Disminución (+) Incremento (-))	- 8,117,438.42
2.1.1.4	Depreciación y Amortización	- 9,025,694.47
2.1.1.5	Estimaciones por Deterioro de Inventarios	
2.1.1.6	Impuestos sobre los Productos, la Producción y las Importaciones de las Entidades Empresariales	-
2.1.2	Prestaciones de la Seguridad Social (MEFP 6.69)	
2.1.3	Gasto de la Propiedad	-
2.1.3.1	Intereses	-
2.1.3.1.1	Intereses de la Deuda Interna	-
2.1.3.1.2	Intereses de la Deuda Externa	-
2.1.3.2	Gastos de la Propiedad Distintos de Intereses	-
2.1.3.2.1	Dividendos y Retiros de las Cuasisociedades	
2.1.3.2.2	Arrendamientos de Tierras y Terrenos (MEFP 6.81)	
2.1.4	Subsidios y Subvenciones a Empresas (MEFP 6.61)	-
2.1.4.1	A Entidades Empresariales del Sector Privado	-
2.1.4.1.1	A Entidades Empresariales no Financieras	-
2.1.4.1.2	A Entidades Empresariales Financieras	-
2.1.4.2	A Entidades Empresariales del Sector Público	-
2.1.4.2.1	A Entidades Empresariales No Financieras	-
2.1.4.2.2	A Entidades Empresariales Financieras	-
2.1.5	Transferencias, Asignaciones y Donativos Corrientes Otorgados	16,825,810.09
2.1.5.1	Al Sector Privado	16,825,810.09
2.1.5.1.1	Ayuda a Personas	168,181.66
2.1.5.1.2	Becas	16,447,628.43
2.1.5.1.3	Ayuda a Instituciones	210,000.00
2.1.5.1.4	Instituciones de Interés Público	
2.1.5.1.5	Desastres Naturales	
2.1.5.1.6	Fideicomisos, Mandatos y Contratos Análogos	
2.1.5.1.7	Otras	
2.1.5.2	Al Sector Público	-
2.1.5.2.1	A la Federación	-
2.1.5.2.1.1	Transferencias Internas y Asignaciones	
2.1.5.2.1.2	Transferencias del Resto del Sector Público	
2.1.5.2.1.3	Organismos de la Seguridad Social	
2.1.5.2.1.4	Transferencias de Fideicomisos, Mandatos y Contratos Análogos	
2.1.5.2.2	A Entidades Federativas	
2.1.5.2.3	A Municipios	
2.1.5.3	Al Sector Externo	-
2.1.5.3.1	A Gobiernos Extranjeros	
2.1.5.3.2	A Organismos Internacionales	
2.1.5.3.3	Al Sector Privado Externo	
2.1.6	Impuesto sobre los Ingresos, la Riqueza y Otros a las Entidades Empresariales Públicas	
2.1.7	Participaciones	
2.1.8	Provisiones y Otras Estimaciones	- 2,286,571.85
2.1.8.1	Provisiones a Corto Plazo	
2.1.8.2	Provisiones a Largo Plazo	
2.1.8.3	Estimaciones por Pérdida o Deterioro a Corto Plazo	- 2,286,571.85
2.1.8.4	Estimaciones por Pérdida o Deterioro a Largo Plazo	
2.2	GASTOS DE CAPITAL	27,022,568.56
2.2.1	Construcciones en Proceso	21,770,605.88

Código	Concepto	
2.2.2	Activos Fijos (Formación Bruta de Capital Fijo)	13,388,131.49
2.2.2.1	Viviendas, Edificios y Estructuras	69,686.16
2.2.2.1.1	Viviendas	
2.2.2.1.2	Edificios No Residenciales	69,686.16
2.2.2.1.3	Otras Estructuras	
2.2.2.2	Maquinaria y Equipo	13,184,819.99
2.2.2.2.1	Equipo de Transporte	
2.2.2.2.2	Equipo de Tecnología de la Información y Comunicaciones	2,609,823.75
2.2.2.2.3	Otra Maquinaria y Equipo	10,574,996.24
2.2.2.3	Equipo de Defensa y Seguridad	
2.2.2.4	Activos Biológicos Cultivados	-
2.2.2.4.1	Ganado para Cría, Leche, Tiro, etc., que dan Productos Recurrentes	
2.2.2.4.2	Árboles, Cultivos y Otras Plantaciones que dan Productos Recurrentes	
2.2.2.5	Activos Fijos Intangibles	133,625.34
2.2.2.5.1	Investigación y Desarrollo	
2.2.2.5.2	Exploración y Evaluación Minera	
2.2.2.5.3	Programas de Informática y Base de Datos	133,625.34
2.2.2.5.4	Originales para Esparcimiento, Literarios o Artísticos	
2.2.2.5.5	Otros Activos Fijos Intangibles	
2.2.3	Incremento de Existencias	- 8,202,267.27
2.2.3.1	Materiales y Suministros	- 84,828.85
2.2.3.2	Materias Primas	
2.2.3.3	Trabajos en Curso	
2.2.3.4	Bienes Terminados	
2.2.3.5	Bienes de Venta	- 8,117,438.42
2.2.3.6	Bienes en Tránsito	
2.2.3.7	Existencias de Materiales de Seguridad y Defensa	
2.2.4	Objetos de Valor	66,098.46
2.2.4.1	Metales y Piedras Preciosas	
2.2.4.2	Antigüedades y Otros Objetos de Arte	66,098.46
2.2.4.3	Otros Objetos de Valor	
2.2.5	Activos No Producidos	-
2.2.5.1	Activos Intangibles No Producidos de Origen Natural	-
2.2.5.1.1	Tierras y Terrenos (MEFP 7.70)	
2.2.5.1.2	Recursos Minerales y Energéticos	
2.2.5.1.3	Recursos Biológicos No Cultivados	
2.2.5.1.4	Recursos Hídricos	
2.2.5.1.5	Otros Activos de Origen Natural	
2.2.5.2	Activos Intangibles No Producidos (MEFP 7.78)	-
2.2.5.2.1	Derechos Patentados	
2.2.5.2.2	Arrendamientos Operativos Comerciales	
2.2.5.2.3	Fondos de Comercio Adquiridos	
2.2.5.2.4	Otros Activos Intangibles No Producidos	
2.2.6	Transferencias y Asignaciones y Donativos de Capital Otorgados	-
2.2.6.1	Al Sector Privado	-
2.2.6.1.1	Ayuda a Personas	
2.2.6.1.2	Ayuda a Instituciones	
2.2.6.1.3	Instituciones de Interés Público	
2.2.6.1.4	Desastres Naturales	
2.2.6.2	Al Sector Público	-
2.2.6.2.1	A la Federación	-
2.1.6.2.1.1	Transferencias Internas y Asignaciones	
2.1.6.2.1.2	Transferencias al resto del sector público	
2.1.6.2.1.3	Transferencias de Fideicomisos, Mandatos y Contratos análogos	
2.2.6.2.2	A Entidades Federativas	
2.2.6.2.3	A Municipios	
2.2.6.3	Al Sector Externo	-
2.2.6.3.1	A Gobiernos Extranjeros	
2.2.6.3.2	A Organismos Internacionales	
2.2.6.3.3	Al Sector Privado Externo	
2.2.7	Inversión Financiera con Fines de Política Económica	-
2.2.7.1	Acciones y Participaciones de Capital	-

Código	Concepto	
2.2.7.1.1	Interna	-
2.2.7.1.1.1	Sector Público	
2.2.7.1.1.2	Sector Privado	
2.2.7.1.2	Externa	
2.2.7.2	Valores Representativos de Deuda Adquiridos con Fines de Política Económica	
2.2.7.3	Obligaciones Negociables Adquiridas con Fines de Política Económica	
2.2.7.4	Concesión de Préstamos	-
2.2.7.4.1	Interna	-
2.2.7.4.1.1	Sector Público	
2.2.7.4.1.2	Sector Privado	
2.2.7.4.2	Externa	
	TOTAL DEL GASTO	1,012,539,154.58
3	FINANCIAMIENTO	66,153,329.72
3.1	FUENTES FINANCIERAS	- 27,868,261.49
3.1.1	Disminución de Activos Financieros	- 45,814,788.93
3.1.1.1	Disminución de Activos Financieros Corrientes (Circulantes)	- 38,926,141.52
3.1.1.1.1	Disminución de Caja y Bancos (Efectivo y Equivalentes)	- 12,275,927.44
3.1.1.1.1.1	Efectivo	- 19,518.03
3.1.1.1.1.2	Bancos / Tesorería	- 5,747,978.43
3.1.1.1.1.3	Bancos / Dependencias y Otros	-
3.1.1.1.1.4	Inversiones Temporales (Hasta 3 meses)	-
3.1.1.1.1.5	Fondos con Afectación Específica	- 6,508,430.98
3.1.1.1.1.6	Depósitos de Fondos de Terceros en garantía y Administración	-
3.1.1.1.1.7	Otro Efectivo y Equivalentes	-
3.1.1.1.2	Disminución de Inversiones Financieras de Corto Plazo (Derechos a Recibir Efectivo o Equivalentes)	-
3.1.1.1.2.1	Títulos y Valores	
3.1.1.1.2.2	Acciones y Participaciones de Capital	
3.1.1.1.2.3	Otras Inversiones Financieras	
3.1.1.1.3	Disminución de Cuentas por Cobrar	- 23,555,520.53
3.1.1.1.3.1	Cuentas por Cobrar	- 2,263,040.53
3.1.1.1.3.2	Deudores Diversos por Cobrar	- 21,292,480.00
3.1.1.1.3.3	Ingresos por Recuperar	-
3.1.1.1.3.4	Deudores por Anticipos de la Tesorería	-
3.1.1.1.4	Disminución de Documentos por Cobrar	-
3.1.1.1.4.1	Otros Derechos a Recibir Efectivo o Equivalentes	
3.1.1.1.5	Recuperación de Préstamos Otorgados de Corto Plazo	- 2,579,355.19
3.1.1.1.6	Disminución de Otros Activos Financieros Corrientes	- 515,338.36
3.1.1.1.6.1	Anticipo a Proveedores por Adquisición de Bienes y Prestación de Servicios	- 515,338.36
3.1.1.1.6.2	Anticipo a Proveedores por Adquisición de Bienes Inmuebles y Muebles	
3.1.1.1.6.3	Anticipo a Proveedores por Adquisición de Bienes Intangibles	
3.1.1.1.6.4	Anticipo a Contratistas por Obras Públicas	
3.1.1.1.6.5	Otros Derechos a Recibir Bienes o Servicios	
3.1.1.1.6.6	Disminución de Otros Activos Circulantes	
3.1.1.2	Disminución de Activos Financieros No Corrientes	- 6,888,647.41
3.1.1.2.1	Recuperación de Inversiones Financieras a Largo Plazo con Fines de Liquidez	-
3.1.1.2.1.1	Venta de Acciones y Participaciones de Capital	-
3.1.1.2.1.1.1	Internos	
3.1.1.2.1.1.2	Externos	
3.1.1.2.1.2	Venta de Títulos y Valores Representativos de la Deuda	
3.1.1.2.1.3	Venta de Obligaciones Negociables	
3.1.1.2.1.4	Recuperación de Préstamos	-
3.1.1.2.1.4.1	Internos	
3.1.1.2.1.4.2	Externos	

Código	Concepto	
3.1.1.2.2	Disminución de Otros Activos Financieros No Corrientes	6,888,647.41
3.1.1.2.2.1	Documentos por Cobrar	6,888,647.41
3.1.1.2.2.2	Deudores Diversos	-
3.1.1.2.2.3	Otros Derechos a Recibir Efectivo o Equivalentes	-
3.1.1.2.2.4	Activos Diferidos	
3.1.1.2.2.5	Otros Activos	
3.1.2	Incremento de Pasivos	307.00
3.1.2.1	Incremento de Pasivos Corrientes	307.00
3.1.2.1.1	Incremento de Cuentas por Pagar	-
3.1.2.1.1.1	Servicios Personales	
3.1.2.1.1.2	Proveedores por Pagar	-
3.1.2.1.1.3	Contratistas por Obras Públicas por Pagar	
3.1.2.1.1.4	Participaciones y Aportaciones por Pagar	
3.1.2.1.1.5	Transferencias Otorgadas por Pagar	
3.1.2.1.1.6	Intereses y Comisiones por Pagar	
3.1.2.1.1.7	Retenciones y Contribuciones por Pagar	-
3.1.2.1.1.8	Devoluciones de Contribuciones por Pagar	
3.1.2.1.1.9	Otras Cuentas por Pagar	
3.1.2.1.2	Incremento de Documentos por Pagar	-
3.1.2.1.2.1	Documentos Comerciales por Pagar	
3.1.2.1.2.2	Documentos con Contratistas por Obras Públicas por Pagar	
3.1.2.1.2.3	Otros Documentos por Pagar	
3.1.2.1.2.4	Títulos y Valores de la Deuda Pública Interna	
3.1.2.1.2.5	Títulos y Valores de la Deuda Pública Externa	
3.1.2.1.3	Conversión de Deuda Pública a Largo Plazo en Porción Circulante	-
3.1.2.1.3.1	Conversión de Títulos y Valores de Largo Plazo en Corto Plazo	-
3.1.2.1.3.1.1	Porción de Corto Plazo de Títulos y Valores de la Deuda Pública Interna de L.P.	
3.1.2.1.3.1.2	Porción de Corto Plazo de Títulos y Valores de la Deuda Pública Externa de L.P.	
3.1.2.1.3.2	Conversión de Préstamos de Largo Plazo en Corto Plazo	-
3.1.2.1.3.2.1	Porción a Corto Plazo de Préstamos de la Deuda Pública Interna de L.P.	
3.1.2.1.3.2.2	Porción a Corto Plazo de Préstamos de la Deuda Pública Externa de L.P.	
3.1.2.1.4	Incremento de Otros Pasivos de Corto Plazo	307.00
3.1.2.1.4.1	Pasivos Diferidos	
3.1.2.1.4.2	Fondos y Bienes de Terceros	307.00
3.1.2.1.4.3	Otros Pasivos	
3.1.2.2	Incremento de Pasivo No Corrientes	-
3.1.2.2.1	Incremento de Cuentas por Pagar a Largo Plazo	-
3.1.2.2.1.1	Proveedores por Pagar	
3.1.2.2.1.2	Contratistas por Obras Públicas por Pagar	
3.1.2.2.2	Incremento de Documentos por Pagar a Largo Plazo	-
3.1.2.2.2.1	Documentos Comerciales por Pagar	
3.1.2.2.2.2	Documentos con Contratistas por Obras Públicas por Pagar	
3.1.2.2.2.3	Otros documentos por Pagar	
3.1.2.2.3	Colocación de Títulos y Valores a Largo Plazo	-
3.1.2.2.3.1	Colocación de Títulos y Valores de la Deuda Pública Interna	
3.1.2.2.3.2	Colocación de Títulos y Valores de la Deuda Pública Externa	
3.1.2.2.4	Obtención de Préstamos de la Deuda Pública a Largo Plazo	-
3.1.2.2.4.1	Obtención de Préstamos Internos	
3.1.2.2.4.2	Obtención de Préstamos Externos	
3.1.2.2.5	Incremento de Otros Pasivos a Largo Plazo	-
3.1.2.2.5.1	Pasivos Diferidos	
3.1.2.2.5.2	Fondos y Bienes de Terceros	

Código	Concepto	
3.1.2.2.5.3	Otros Pasivos	
3.1.3	Incremento de Patrimonio	17,946,220.44
	TOTAL DE FUENTES FINANCIERAS	- 27,868,261.49
3.2	APLICACIONES FINANCIERAS (Usos)	94,021,591.21
3.2.1	Incremento de Activos Financieros	108,546,998.15
3.2.1.1	Incremento de Activos Financieros Corrientes (Circulantes)	61,488,206.26
3.2.1.1.1	Incremento de Caja y Bancos (Efectivo y Equivalentes)	59,324,256.06
3.2.1.1.1.1	Efectivo	
3.2.1.1.1.2	Bancos / Tesorería	
3.2.1.1.1.3	Bancos / Dependencias y Otros	
3.2.1.1.1.4	Inversiones Temporales (Hasta 3 Meses)	59,324,256.06
3.2.1.1.1.5	Fondos con Afectación Específica	
3.2.1.1.1.6	Depósitos de Fondo de Terceros en Garantía y/o Administración	
3.2.1.1.1.7	Otro Efectivo y Equivalentes	
3.2.1.1.2	Incremento de Inversiones Financieras de Corto Plazo (Derechos a recibir Efectivo o Equivalentes)	-
3.2.1.1.2.1	Títulos y Valores	
3.2.1.1.2.2	Acciones y Participaciones de Capital	
3.2.1.1.2.3	Otras Inversiones Financieras	
3.2.1.1.3	Incremento de Cuentas por Cobrar	-
3.2.1.1.3.1	Cuentas por Cobrar	
3.2.1.1.3.2	Deudores Diversos por Cobrar	
3.2.1.1.3.3	Ingresos por Recuperar	
3.2.1.1.3.4	Deudores por Anticipos de Tesorería	
3.2.1.1.4	Incremento de Documentos por Cobrar	-
3.2.1.1.4.1	Otros Derechos a Recibir Efectivo o Equivalentes	
3.2.1.1.5	Préstamos Otorgados de Corto Plazo	2,153,950.20
3.2.1.1.6	Incremento de Otros Activos Financieros Corrientes	10,000.00
3.2.1.1.6.1	Anticipo a Proveedores por Adquisición de Bienes y Prestación de Servicios	
3.2.1.1.6.2	Anticipo a Proveedores por Adquisición de Bienes Inmuebles y Muebles	
3.2.1.1.6.3	Anticipo a Proveedores por Adquisición de Bienes Intangibles	
3.2.1.1.6.4	Anticipo a Contratistas por Obras Públicas	
3.2.1.1.6.5	Otros Derechos a Recibir Bienes y Servicios	
3.2.1.1.6.6	Otros Activos Circulantes	10,000.00
3.2.1.2	Incremento de Activos Financieros No Corrientes	47,058,791.89
3.2.1.2.1	Inversiones Financieras a Largo Plazo con Fines de Liquidez	-
3.2.1.2.1.1	Compra de Acciones y Participaciones de Capital	-
3.2.1.2.1.1.1	Internos	
3.2.1.2.1.1.2	Externos	
3.2.1.2.1.2	Compra de Títulos y Valores Representativos de la Deuda	
3.2.1.2.1.3	Compra de Obligaciones negociables	
3.2.1.2.1.4	Concesión de Préstamos	-
3.2.1.2.1.4.1	Internos	
3.2.1.2.1.4.2	Externos	
3.2.1.2.2	Incremento de Otros Activos Financieros No Corrientes	47,058,791.89
3.2.1.2.2.1	Documentos por Cobrar	
3.2.1.2.2.2	Deudores Diversos	
3.2.1.2.2.3	Otros Derechos a Recibir Efectivo y Equivalentes	
3.2.1.2.2.4	Activos Diferidos	
3.2.1.2.2.5	Otros Activos	47,058,791.89
3.2.2	Disminución de Pasivos	- 14,525,406.94
3.2.2.1	Disminución de Pasivos Corrientes	- 14,525,406.94
3.2.2.1.1	Disminución de Cuentas por Pagar	- 14,525,406.94
3.2.2.1.1.1	Servicios Personales por Pagar	- 6,228,509.87

Código	Concepto		
3.2.2.1.1.2	Proveedores por Pagar	-	3,414,810.10
3.2.2.1.1.3	Contratistas por Obras Públicas por Pagar	-	1,290,421.71
3.2.2.1.1.4	Participaciones y Aportaciones por Pagar		
3.2.2.1.1.5	Transferencias Otorgadas por Pagar		
3.2.2.1.1.6	Intereses y Comisiones y otros gastos de la Deuda Pública por Pagar		
3.2.2.1.1.7	Retenciones y Contribuciones por Pagar	-	3,372,476.66
3.2.2.1.1.8	Devoluciones de la Ley de Ingresos por Pagar		-
3.2.2.1.1.9	Otras Cuentas por Pagar	-	219,188.60
3.2.2.1.2	Disminución de Documentos por Pagar		-
3.2.2.1.2.1	Documentos Comerciales por Pagar		
3.2.2.1.2.2	Documentos con Contratistas por Obras Públicas por Pagar		
3.2.2.1.2.3	Otros Documentos por Pagar		
3.2.2.1.2.4	Títulos y Valores de la Deuda Pública Interna		
3.2.2.1.2.5	Títulos y Valores de la Deuda Pública Externa		
3.2.2.1.3	Amortización de la Porción Circulante de la Deuda Pública de Largo Plazo		-
3.2.2.1.3.1	Amortización de la Porción Circulante de la Deuda Pública de L.P. en Títulos y Valores		-
3.2.2.1.3.1.1	Amortización de la Porción Circulante de la Deuda Pública Interna de L.P. en Títulos y Valores		
3.2.2.1.3.1.2	Amortización de la Porción de la Deuda Pública Externa de L.P. En Títulos y Valores		
3.2.2.1.3.2	Amortización de la Porción Circulante de la Deuda Pública de L.P. en Préstamos		-
3.2.2.1.3.2.1	Amortización de la Porción Circulante de la Deuda Pública Interna de L.P. en Préstamos		
3.2.2.1.3.2.2	Amortización de la Porción Circulante de la Deuda Pública Externa de L.P. en Préstamos		
3.2.2.1.4	Disminución de Otros Pasivos de Corto Plazo		-
3.2.2.1.4.1	Pasivos Diferidos		
3.2.2.1.4.2	Fondos y Bienes de Terceros en Garantía y/o Administración		
3.2.2.1.4.3	Otros Pasivos		
3.2.2.2	Disminución de Pasivos No Corrientes		-
3.2.2.2.1	Disminución de Cuentas por Pagar a Largo Plazo		-
3.2.2.2.1.1	Proveedores por Pagar		
3.2.2.2.1.2	Contratistas por Obras Públicas por Pagar		
3.2.2.2.2	Disminución de Documentos por Pagar a Largo Plazo		-
3.2.2.2.2.1	Documentos Comerciales por Pagar		
3.2.2.2.2.2	Documentos con Contratistas por Obras Públicas por Pagar		
3.2.2.2.2.3	Otros Documentos por Pagar		
3.2.2.2.3	Conversión de Deuda Pública de Largo Plazo en Porción Circulante		-
3.2.2.2.3.1	Conversión de Títulos y Valores de Largo Plazo en Corto Plazo		-
3.2.2.2.3.1.1	Porción de Corto Plazo de Títulos y Valores de la Deuda Pública Interna		
3.2.2.2.3.1.2	Porción de Corto Plazo de Títulos y Valores de la Deuda Pública Externa		
3.2.2.2.3.2	Conversión de Préstamos de Largo Plazo en Corto Plazo		-
3.2.2.2.3.2.1	Porción a Corto Plazo de Préstamos de la Deuda Pública Interna		
3.2.2.2.3.2.2	Porción a Corto Plazo de Préstamos de la Deuda Pública Externa		
3.2.2.2.4	Disminución de Otros Pasivos de Largo Plazo		-
3.2.2.2.4.1	Pasivos Diferidos		
3.2.2.2.4.2	Fondos y Bienes de Terceros en Garantía y/o Administración		
3.2.2.2.4.3	Otros Pasivos		
3.2.3	Disminución de Patrimonio		
	TOTAL APLICACIONES FINANCIERAS		94,021,591.21

X* Refiere a la desagregación que obtuvieron las unidades administrativas o instancias competentes en materia de Contabilidad Gubernamental y de Ingresos, de cada orden de gobierno, del Clasificador por Rubros de Ingresos, armonizado a 2 dígitos, de acuerdo a sus necesidades en tercer y cuarto dígito, Clase y Concepto respectivamente.

X† Refiere a la desagregación que obtuvieron las unidades administrativas o instancias competentes en materia de Contabilidad Gubernamental y de Ingresos, de cada orden de gobierno, del Clasificador por Rubros de Ingresos, armonizado a 2 dígitos, de acuerdo a sus necesidades en tercer y cuarto dígito, Clase y Concepto respectivamente.

SISTEMA ESTATAL DE EVALUACION
DEPENDENCIA O ENTIDAD: INSTITUTO TECNOLÓGICO DE SONORA
ANALISIS DE LAS VARIACIONES PROGRAMATICO-PRESUPUESTAL

1. Justificación de las Modificaciones al Presupuesto Original e Impacto en Metas.

La máxima autoridad del Instituto Tecnológico de Sonora es el Consejo Directivo, quien aprueba el presupuesto Institucional en forma general y basándose en sus necesidades. En el transcurso del año pueden presentarse modificaciones al presupuesto, las cuales no impactan de manera directa en la estructura programática ya que ésta se define a principios del ejercicio.

En el mes de diciembre de 2020 por medio de dictamen el Consejo Directivo autoriza el presupuesto aprobado para el ejercicio 2021 por un total de \$961,732,682; Posteriormente en el mes de marzo el Consejo Directivo autorizó un presupuesto modificado por un monto de \$1,072,194,526 para habilitación principalmente de proyectos de Operación, Desarrollo, Autofinanciables, Fondos Extraordinarios y Entidades Auxiliares.

Presentándose al primer trimestre un modificado en proceso de autorización por un importe de \$1,072,617,899 esto debido principalmente a Proyectos Autofinanciables y Fondos Extraordinarios.

En el mes de junio el Consejo Directivo autorizó un presupuesto modificado por un monto de \$1,108,909,263 esto debido principalmente incremento en proyectos Extraordinarios.

En el segundo trimestre se considera un presupuesto modificado de \$1,108,745,834 en proceso de autorización presentándose disminución en los proyectos Extraordinarios y Autofinanciables.

En el mes de septiembre el Consejo Directivo autorizó un presupuesto modificado por un monto de \$1,127,858,541 esto debido principalmente incremento de Entidades Auxiliares, fondos Extraordinarios proyectos Autofinanciables, así como, de Operación y Desarrollo, apoyado de los rendimientos financieros.

En el Tercer trimestre se considera un presupuesto modificado de \$1,128,914,160 en proceso de autorización presentándose un aumento principalmente en proyectos Extraordinarios.

Posteriormente, en el mes de octubre se autorizó por Consejo Directivo un presupuesto modificado por \$1,131,710,407, debido a reducciones en servicios personales, así como incrementos en proyectos, operación, desarrollo y fondos extraordinarios. En el mes de noviembre el Consejo Directivo autorizó un presupuesto modificado por \$1,142,664,534, el cual significó un incremento principalmente en proyectos de operación y desarrollo.

Para el cuarto trimestre se presenta un presupuesto modificado, por un monto de \$1,105,110,795, derivado principalmente a las disminuciones de gasto de operación y proyectos desarrollo.

Se informa que dentro del concepto de subejercicio por \$64,939,668, el 65% corresponden a compromisos Institucionales que se devengarán en el siguiente ejercicio, cabe aclarar que en el 35% restante se integra por recursos de proyectos por convenio cuyo ejercicio se realiza en más de un año.

ANEXO A

Además, es importante mencionar que derivado de la operación de las áreas institucionales es necesario realizar traspasos presupuestales principalmente entre los capítulos 2000 de Materiales y suministros, 3000 Servicios generales y 4000 Transferencias, Asignaciones, Subsidios y Otras Ayudas. Lo anterior genera variaciones en estos capítulos, más no en el presupuesto total.

Las modificaciones anteriores no tuvieron impacto directo en la estructura programática, ya que no se modificó el desarrollo de las actividades de la Institución para el cumplimiento de los procesos, acciones y metas establecidas durante la planeación de Presupuesto de Egresos. Cabe resaltar que las modificaciones realizadas se encuentran apegadas a la Ley Orgánica en sus artículos 2° y 9°. Las principales modificaciones realizadas se enlistan en la siguiente tabla:

Ejercicio del Presupuesto por Partida / Descripción		Egresos Aprobado Anual	Egresos Modificado Anual	Ampliaciones/ (Reducciones)	Justificación 4to. Trimestre
1000	Total por Capitulo 1000	873,443,762.29	855,571,472.81	- 17,872,289.48	El presupuesto para los servicios personales que se refieren a las remuneraciones del personal al servicio, tales como sueldos, honorarios, prestaciones, gastos de seguridad social, obligaciones laborales entre otras prestaciones, presenta una modificación al presupuesto autorizado, derivadas de las contrataciones no realizadas en los meses presupuestados.
21101	Materiales, útiles y equipos menores de oficina	295,628.37	1,965,688.22	1,670,059.85	Incremento por autorización de proyectos de gasto de operación, desarrollo, autofinanciables, negocios y fondos extraordinarios PRODEP de las diversas dependencias de la Institución, así como por la realización de traspasos presupuestales necesarios para la operación de las mismas.
21201	Materiales y útiles de impresión y reproducción	-	36,383.46	36,383.46	Incremento por la realización de traspasos presupuestales necesarios para la operación de las mismas.
21401	Materiales y útiles para el procesamiento de equipos y bienes informáticos	201,847.00	1,301,529.97	1,099,682.97	Incremento por autorización de proyectos de gasto de operación, autofinanciables y fondos extraordinarios PRODEP de las diversas dependencias de la Institución, así como por la realización de traspasos presupuestales necesarios para la operación de las mismas.
21501	Material para información	245,340.00	730,147.13	484,807.13	Incremento por autorización de proyectos de gasto de operación y fondos extraordinarios PRODEP, principalmente del proyecto Suscripción anual para el acceso a libros electrónicos, así como por la realización de traspasos presupuestales necesarios para la operación de las mismas.
21601	Material de limpieza	248,808.00	3,728,960.96	3,480,152.96	Incremento por autorización de proyectos de gasto de operación y de negocios de las diversas dependencias de la Institución para atender las necesidades derivadas de la contingencia sanitaria, así como por la realización de traspasos presupuestales de la cuenta Servicios de limpieza y manejo de desechos.
21701	Materiales educativos	1,100.00	385,014.14	383,914.14	Incremento por autorización de proyectos de desarrollo y autofinanciables de las diversas dependencias de la Institución, así como por la realización de traspasos presupuestales necesarios para la operación de las mismas.

ANEXO A

22101	Productos alimenticios para el personal en las instalaciones	37,978.08	879,689.51	841,711.43	Incremento por autorización de proyectos de gasto de operación, autofinanciables y fondos extraordinarios PRODEP de las diversas dependencias de la Institución, así como por la realización de traspasos presupuestales necesarios para la operación de las mismas.
22106	Adquisición de agua potable	519,535.00	11,991.59	- 507,543.41	Disminución por la realización de traspasos presupuestales necesarios para la operación de las mismas dependencias.
22201	Alimentación de animales	-	1,554,567.15	1,554,567.15	Incremento por autorización de proyectos de gasto de operación y autofinanciables principalmente del proyecto POSTA LECHERA, así como por la realización de traspasos presupuestales necesarios para la operación de las mismas.
22301	Utensilios para el servicio de alimentación	15,960.00	11,201.87	- 4,758.13	Disminución por la realización de traspasos presupuestales necesarios para la operación de las mismas dependencias.
23101	Productos alimenticios, agropecuarios y forestales adquiridos como materia prima	-	47,970.63	47,970.63	Incremento por autorización de proyectos de gasto de operación y autofinanciables de las diversas dependencias de la Institución, así como por la realización de traspasos presupuestales necesarios para la operación de las mismas.
23801	Mercancías Adquiridas para su Comercialización	5,266,935.00	12,239,165.09	6,972,230.09	Incremento por autorización de proyectos de tipo de negocios del Departamento de Promoción Financiera, principalmente proyectos de Sorteos Potro Millonario y Sorteo Navidad; así como por la realización de traspasos presupuestales necesarios para la operación de las mismas.
24101	Productos minerales no metálicos	-	485,382.60	485,382.60	Incremento por autorización de proyectos de gasto de operación y autofinanciables de las diversas dependencias de la Institución, así como por la realización de traspasos presupuestales necesarios para la operación de las mismas.
24201	Cemento y productos de concreto	42,000.00	61,690.96	19,690.96	Incremento por autorización de proyecto de gasto de operación, así como por la realización de traspasos presupuestales necesarios para la operación de las mismas.
24301	Cal, yeso y productos de yeso	20.00	-	- 20.00	Disminución por la realización de traspasos presupuestales necesarios para la operación de las mismas dependencias.
24401	Madera y productos de madera	1,220.00	1,462.00	242.00	Disminución por la realización de traspasos presupuestales necesarios para la operación de las mismas dependencias.
24501	Vidrio y productos de vidrio	3,000.00	7,592.20	4,592.20	Incremento por autorización de proyecto de gasto de operación, así como por la realización de traspasos presupuestales necesarios para la operación de las mismas.
24601	Material eléctrico y electrónico	598,845.60	3,895,374.03	3,296,528.43	Incremento por autorización de proyectos de gasto de operación, desarrollo, autofinanciables y negocios de las diversas dependencias de la Institución, principalmente de proyectos PROFAPI, así como por la realización de traspasos presupuestales necesarios para la operación de las mismas.

ANEXO A

24701	Artículos metálicos para la construcción	69,000.00	714,352.43	645,352.43	Incremento por autorización de proyectos de gasto de operación, autofinanciables y fondos extraordinarios PRODEP de las diversas dependencias de la Institución, así como por la realización de traspasos presupuestales necesarios para la operación de las mismas.
24801	Materiales complementarios	279,512.13	725,616.74	446,104.61	Incremento por autorización de proyecto de gasto de operación, así como por la realización de traspasos presupuestales necesarios para la operación de las mismas.
24901	Otros materiales y artículos de construcción y reparación	388,486.87	200,171.61	- 188,315.26	Disminución por la realización de traspasos presupuestales necesarios para la operación de las mismas dependencias.
25101	Productos químicos básicos	-	2,000,593.05	2,000,593.05	Incremento por autorización de proyectos autofinanciables y fondos extraordinarios PRODEP de las diversas dependencias de la Institución, así como por la realización de traspasos presupuestales necesarios para la operación de las mismas.
25201	Fertilizantes, pesticidas y otros agroquímicos	358,800.00	199,596.01	- 159,203.99	Disminución por la realización de traspasos presupuestales necesarios para la operación de las mismas dependencias.
25301	Medicinas y productos farmacéuticos	20.00	288,777.20	288,757.20	Incremento por la realización de traspasos presupuestales necesarios para la operación de las mismas dependencias.
25401	Mat.Accesorios y Suminis Médicos	20.00	546,288.12	546,268.12	Incremento por autorización de proyectos de gasto de operación y autofinanciables de las diversas dependencias de la Institución, así como por la realización de traspasos presupuestales necesarios para la operación de las mismas.
25501	Materiales, accesorios y suministros de laboratorio	2,000.00	4,033,987.07	4,031,987.07	Incremento por autorización de proyectos de gasto de operación, autofinanciables, fondos extraordinarios PRODEP y de desarrollo, principalmente proyectos PROFAPI, de las diversas dependencias de la Institución, así como por la realización de traspasos presupuestales necesarios para la operación de las mismas.
25601	Fibras sintéticas, hules, plásticos y derivados	238,900.00	572,394.34	333,494.34	Incremento por autorización de proyectos autofinanciables de las diversas dependencias de la Institución, así como por la realización de traspasos presupuestales necesarios para la operación de las mismas.
25901	Otros productos químicos	-	329,804.37	329,804.37	Incremento por autorización de proyectos de gasto de operación de las diversas dependencias de la Institución, así como por la realización de traspasos presupuestales necesarios para la operación de las mismas.
26101	Combustibles	952,474.00	2,384,515.44	1,432,041.44	Incremento por autorización de proyectos de gasto de operación, desarrollo, autofinanciables y fondos extraordinarios PRODEP de las diversas dependencias de la Institución, así como por la realización de traspasos presupuestales necesarios para la operación de las mismas.

ANEXO A

26102	Lubricantes y aditivos	18,280.00	224,107.24	205,827.24	Incremento por autorización de proyectos de gasto de operación de las diversas dependencias de la Institución, así como por la realización de traspasos presupuestales necesarios para la operación de las mismas.
27101	Vestuario y uniformes	-	152,766.72	152,766.72	Incremento por la realización de traspasos presupuestales necesarios para la operación de las mismas dependencias.
27201	Prendas de seguridad y protección personal	62,773.41	812,522.77	749,749.36	Incremento por autorización de proyectos autofinanciables de las diversas dependencias de la Institución, así como por la realización de traspasos presupuestales necesarios para la operación de las mismas.
27301	Artículos deportivos	640.00	1,652,370.87	1,651,730.87	Incremento por autorización de proyectos de desarrollo y autofinanciables de las diversas dependencias de la Institución, principalmente del proyecto Ampliación Deporte Representativo, así como por la realización de traspasos presupuestales necesarios para la operación de las mismas.
27401	Productos Textiles	-	2,234.67	2,234.67	Incremento por la realización de traspasos presupuestales necesarios para la operación de las mismas dependencias.
27501	Blancos Otros Productos Textiles, Excepto prendas de vestir	200.00	-	- 200.00	Disminución por la realización de traspasos presupuestales necesarios para la operación de las mismas dependencias.
29101	Herramientas menores	474,126.59	877,486.56	403,359.97	Incremento por autorización de proyectos de gasto de operación, desarrollo, autofinanciables y fondos extraordinarios PRODEP de las diversas dependencias de la Institución, así como por la realización de traspasos presupuestales necesarios para la operación de las mismas.
29201	Refacciones y Accesorios Menores de Edificios	101,000.00	856,116.78	755,116.78	Incremento por la realización de traspasos presupuestales necesarios para la operación de las mismas dependencias.
29301	Refacciones y Accesorios Menores de Mobiliarios y Eq de Administración	1,700.00	98,980.81	97,280.81	Incremento por la realización de traspasos presupuestales necesarios para la operación de las mismas dependencias.
29401	Refacciones y accesorios menores de equipo de cómputo y tecnologías de la información	270,060.00	1,675,038.83	1,404,978.83	Incremento por autorización de proyectos de gasto de operación, desarrollo, autofinanciables y fondos extraordinarios PRODEP de las diversas dependencias de la Institución, así como por la realización de traspasos presupuestales necesarios para la operación de las mismas.
29501	Refacciones y accesorios menores de equipo e instrumental médico y de laboratorio	-	285,841.89	285,841.89	Incremento por autorización de proyectos autofinanciables de las diversas dependencias de la Institución, así como por la realización de traspasos presupuestales necesarios para la operación de las mismas.
29601	Refacciones y accesorios menores de equipo de transporte	6,040.00	66,415.49	60,375.49	Incremento por autorización de proyectos autofinanciables de las diversas dependencias de la Institución, así como por la realización de traspasos presupuestales necesarios para la operación de las mismas.

ANEXO A

29801	Refacciones y accesorios menores de Maquinaria y otros equipos	1,000.00	110,215.98	109,215.98	Incremento por autorización de proyectos autofinanciables de las diversas dependencias de la Institución, así como por la realización de traspasos presupuestales necesarios para la operación de las mismas.
29901	Refacciones y Accesorios Menores Otros Bienes Muebles	-	80,265.74	80,265.74	Incremento por la realización de traspasos presupuestales necesarios para la operación de las mismas dependencias.
	Total por Capitulo 2000	10,703,250.05	46,234,272.24	35,531,022.19	
31102	Energía Eléctrica de Escuelas	7,106,921.00	13,327,388.96	6,220,467.96	Incremento por autorización de proyectos de gasto de operación de servicios generales de la institución y proyectos de negocios del Departamento de Promoción Financiera, así como por la realización de traspasos presupuestales necesarios para la operación de las mismas.
31201	Gas	101,500.00	122,803.27	21,303.27	Incremento por la realización de traspasos presupuestales necesarios para la operación de las mismas dependencias.
31301	Agua Potable	1,813,243.09	4,356,987.76	2,543,744.67	Incremento por autorización de proyectos de gasto de operación de servicios generales de la institución y proyectos de negocios del Departamento de Promoción Financiera, así como por la realización de traspasos presupuestales necesarios para la operación de las mismas.
31401	Telefonía tradicional	221,960.55	326,424.73	104,464.18	Incremento por autorización de proyectos de gasto de operación y autofinanciables de las diversas dependencias de la Institución, así como por la realización de traspasos presupuestales necesarios para la operación de las mismas.
31501	Telefonía celular	85,564.00	113,196.20	27,632.20	Incremento por autorización de proyectos de gasto de operación, así como por la realización de traspasos presupuestales necesarios para la operación de las mismas.
31701	Servicios de acceso a internet, redes y procesamiento de información	12,113,851.00	13,110,065.02	996,214.02	Incremento por autorización de proyectos de gasto de operación, desarrollo y fondos extraordinarios PRODEP de las diversas dependencias de la Institución, así como por la realización de traspasos presupuestales necesarios para la operación de las mismas.
31801	Servicio postal	24,472.00	67,163.62	42,691.62	Incremento por autorización de proyectos de gasto de operación, autofinanciables y de negocios de las diversas dependencias de la Institución, así como por la realización de traspasos presupuestales necesarios para la operación de las mismas.
32201	Arrendamiento de Edificios	70.00	19,600.00	19,530.00	Incremento por la realización de traspasos presupuestales necesarios para la operación de las mismas dependencias.
32301	Arrendamiento de muebles, maquinaria y Equipo	18,340.00	0.40	- 18,339.60	Disminución por la realización de traspasos presupuestales necesarios para la operación de las mismas dependencias.

ANEXO A

32501	Arrendamiento de Eq de Transporte	38,270.00	126,922.19	88,652.19	Incremento por autorización de proyectos de gasto de operación y autofinanciables de las diversas dependencias de la Institución, así como por la realización de traspasos presupuestales necesarios para la operación de las mismas.
32601	Arrendamiento maquinaria, otros equipos y herramientas	66,550.00	33,523.60	- 33,026.40	Disminución por la realización de traspasos presupuestales necesarios para la operación de las mismas dependencias.
32701	Patentes, Regalías, y Otros	5,888,060.00	5,935,597.30	47,537.30	Disminución por la realización de traspasos presupuestales necesarios para la operación de las mismas dependencias.
32901	Otros Arrendamientos	-	2,779.22	2,779.22	Incremento por la realización de traspasos presupuestales necesarios para la operación de las mismas dependencias.
33101	Servicios legales, de contabilidad, auditorías y relacionados	40,007.00	3,951,524.91	3,911,517.91	Incremento por autorización de proyectos de gasto de operación y autofinanciables principalmente del proyecto Contingencias de servicios Jurídicos, así como por la realización de traspasos presupuestales necesarios para la operación de las mismas.
33301	Servicios de Informática	574,500.00	1,665,272.53	1,090,772.53	Incremento por autorización de proyectos de gasto de operación principalmente del proyecto GO de Nóminas, así como por la realización de traspasos presupuestales necesarios para la operación de las mismas.
33302	Servicios de Consultoría	404,500.00	377,000.00	- 27,500.00	Disminución por la realización de traspasos presupuestales necesarios para la operación de las mismas dependencias.
33401	Servicios de capacitación	642,670.00	1,075,969.75	433,299.75	Incremento por autorización de proyectos de gasto de operación, desarrollo, autofinanciables y de negocios de las diversas dependencias de la Institución, así como por la realización de traspasos presupuestales necesarios para la operación de las mismas.
33501	Servicios de Investigación Científica y Desarrollo	-	1,173,453.15	1,173,453.15	Incremento por autorización de proyectos autofinanciables de las diversas dependencias de la Institución, así como por la realización de traspasos presupuestales necesarios para la operación de las mismas.
33603	Impresiones y publicaciones oficiales	115,579.00	2,509,561.98	2,393,982.98	Incremento por autorización de proyectos de gasto de operación, desarrollo, autofinanciables y de negocios, principalmente del proyecto de Capacidad y Competitividad Académica y de proyectos PROFAPI, así como por la realización de traspasos presupuestales necesarios para la operación de las mismas.
33608	Servicio de Fotocopiado e Instalaciones	107,955.00	149,572.33	41,617.33	Incremento por autorización de proyectos de gasto de operación y de negocios de las diversas dependencias de la Institución principalmente del proyecto Servicio de fotocopiado, así como por la realización de traspasos presupuestales necesarios para la operación de las mismas.
33701	Servicio de Protección y Seguridad	44,800.00	3,879.31	- 40,920.69	Disminución por la realización de traspasos presupuestales necesarios para la operación de las mismas dependencias.

ANEXO A

33801	Servicios de vigilancia	13,552,095.36	17,810,469.80	4,258,374.44	Incremento por autorización de proyectos de operación, autofinanciables y de negocios, principalmente de los proyectos Arrendamiento de Residencias Estudiantiles a Deportistas CODESON, GO de Servicios Generales y complementos de proyectos de Promoción Financiera; así como por la realización de traspasos presupuestales necesarios para la operación de las mismas.
33901	Servicios Profesionales, científicos y técnicos integrales	1,014,900.00	6,227,718.79	5,212,818.79	Incremento por autorización de proyectos de gasto de operación, desarrollo, autofinanciable y de negocios de las diversas dependencias de la Institución principalmente del proyecto de Educación Continua y de proyectos PROFAPI,, así como por la realización de traspasos presupuestales necesarios para la operación de las mismas.
33902	Servicios integrales	474,067.17	3,626,375.32	3,152,308.15	Incremento por autorización de proyectos de gasto de operación, desarrollo, autofinanciable y de negocio principalmente de los proyectos Contrato del servicio de SharePoint en la nube 2021 y PORTAL ITSON MX/SharePoint, así como por la realización de traspasos presupuestales necesarios para la operación de las mismas.
34101	Servicios financieros y bancarios	582,002.16	1,038,114.79	456,112.63	Incremento por autorización de proyectos de gasto de operación, autofinanciable y de negocio, así como por la realización de traspasos presupuestales necesarios para la operación de las mismas.
34401	Seguro de Responsabilidad Patrim y Fianzas	2,040,000.00	1,879,793.02	- 160,206.98	Disminución por la realización de traspasos presupuestales necesarios para la operación de las mismas dependencias.
34501	Seguro de Bienes Patrimoniales	133,550.00	380,709.66	247,159.66	Incremento por la realización de traspasos presupuestales necesarios para la operación de las mismas dependencias.
34701	Fletes y maniobras	20.00	77,258.75	77,238.75	Incremento por autorización de proyectos autofinanciables, así como por la realización de traspasos presupuestales necesarios para la operación de las mismas.
34801	Comisiones por venta	-	4,633,909.80	4,633,909.80	Incremento por autorización de proyectos de negocios principalmente de proyecto de sorteos Potro millonario y Navidad del departamento de Promoción Financiera, así como por la realización de traspasos presupuestales necesarios para la operación de las mismas.
34901	Servicios Financieros Bancarios y Comerciales integrales	-	373.72	373.72	Incremento por la realización de traspasos presupuestales necesarios para la operación de las mismas dependencias.
35101	Mantenimiento y conservación de inmuebles	2,202,095.51	12,475,618.54	10,273,523.03	Incremento por autorización de proyectos de gastos de operación y de desarrollo, principalmente de los proyecto de Acondicionamiento de la Infraestructura Institucional, Rehabilitación de Baños en Unidad Navojoa Campus Centro y Campus Sur y del proyecto Rehabilitación de canchas de tenis en Unidad Navojoa Campus Sur; así como por la realización de traspasos presupuestales de la cuenta 35103

ANEXO A

					Mantenimiento y conservación de paneles escolares.
35102	Mantenimiento y conservación de áreas deportivas	-	554,263.43	554,263.43	Incremento por la realización de trasposos presupuestales necesarios para la operación de las mismas dependencias.
35103	Mantenimiento y conservación de paneles escolares	6,541,121.00	52,581.47	- 6,488,539.53	Disminución por la realización de trasposos presupuestales necesarios para la operación de las mismas dependencias, principalmente a las cuentas de 35101 Mantenimiento y conservación de inmuebles.
35201	Mantenimiento y conservación de mobiliario y equipo	699,131.00	835,525.30	136,394.30	Incremento por la realización de trasposos presupuestales necesarios para la operación de las mismas dependencias.
35202	Mantenimiento y conservación de mobiliario y equipo para escuelas, laboratorios y talleres	3,380,473.96	1,492,775.45	- 1,887,698.51	Disminución por la realización de traspaso presupuestal a la cuenta 35401 Instalación Reparación Mantenimiento de Equipo Instrumental Médico y de laboratorio.
35301	Instalaciones	200.00	-	- 200.00	Disminución por la realización de trasposos presupuestales necesarios para la operación de las mismas dependencias.
35302	Mantenimiento y conservación de bienes informáticos	5,274,000.00	5,788,748.43	514,748.43	Incremento por autorización de proyecto de gasto de operación y de desarrollo principalmente del proyecto Instalación de cableado estructurado y fibra óptica para los servicios de voz y datos en aulas A200, así como por la realización de trasposos presupuestales necesarios para la operación de las mismas.
35401	Instalación Reparación Mantenimiento de Equipo Instrumental Médico y de laboratorio	-	1,927,363.08	1,927,363.08	Incremento por la realización de traspaso presupuestal de la cuenta 35202 Mantenimiento y conservación de mobiliario y equipo para escuelas, laboratorios y talleres
35501	Mantenimiento y conservación de equipo de transporte	793,929.40	1,667,940.03	874,010.63	Incremento por autorización de proyectos de gasto de operación, desarrollo y autofinanciables de las diversas dependencias de la Institución, así como por la realización de trasposos presupuestales necesarios para la operación de las mismas.
35701	Mantenimiento y conservación de maquinaria y equipo	182,700.00	335,740.21	153,040.21	Incremento por la realización de trasposos presupuestales necesarios para la operación de las mismas dependencias.
35801	Servicios de limpieza y manejo de desechos	846,996.45	83,060.03	- 763,936.42	Disminución por la realización de trasposos presupuestales necesarios para la operación de las mismas dependencias.
35901	Servicio de Jardinería y Fumigación	214,400.00	446,357.84	231,957.84	Incremento por la realización de trasposos presupuestales necesarios para la operación de las mismas dependencias.
36101	Difusión por radio, televisión y otros medios de mensajes sobre programas Gubernamentales	30,020.00	569,215.00	539,195.00	Incremento por autorización de proyecto de gasto de operación del Departamento de Adquisiciones, así como por la realización de trasposos presupuestales necesarios para la operación de las mismas.
36201	Difusión por radio, televisión y otros medios de mensajes comerciales para promover la venta de bienes o servicios	84,900.00	1,321,738.96	1,236,838.96	Incremento por autorización de proyecto de gasto de operación y de negocios, principalmente de los proyectos Promoción Educativa 2021, sorteo potro millonario y sorteo Navidad 2021, así como por la realización de trasposos

ANEXO A

					presupuestales necesarios para la operación de las mismas.
36601	Servicios de Creación Y Difusión de Contenido Exclusivamente a través de Internet	-	8,400.00	8,400.00	Incremento por la realización de trasposos presupuestales necesarios para la operación de las mismas dependencias.
36901	Otros servicios de información	-	72,000.00	72,000.00	Incremento por la realización de trasposos presupuestales necesarios para la operación de las mismas dependencias.
37101	Pasajes aéreos	217,220.00	1,572,286.27	1,355,066.27	Incremento por autorización de proyectos de gasto de operación, desarrollo, autofinanciables, de negocios y fondos extraordinarios PRODEP, de las diversas dependencias de la institución, así como por la realización de trasposos presupuestales necesarios para la operación de las mismas.
37201	Pasajes terrestres nacionales para labores en campo y de supervisión	10,448.00	177,564.56	167,116.56	Incremento por autorización de proyectos de gasto de operación, autofinanciables y fondos extraordinarios PRODEP de las diversas dependencias de la Institución, así como por la realización de trasposos presupuestales necesarios para la operación de las mismas.
37501	Viáticos en el país	206,169.39	2,118,506.94	1,912,337.55	Incremento por autorización de proyectos de gasto de operación, desarrollo, autofinanciables, de negocios y fondos extraordinarios PRODEP, de las diversas dependencias de la institución, así como por la realización de trasposos presupuestales necesarios para la operación de las mismas.
37502	Gastos de Camino	56,067.00	188,318.33	132,251.33	Incremento por autorización de proyectos de gasto de operación, autofinanciables y fondos extraordinarios PRODEP de las diversas dependencias de la Institución, así como por la realización de trasposos presupuestales necesarios para la operación de las mismas.
37601	Viáticos en el extranjero	140.00	543,755.61	543,615.61	Incremento por autorización de proyectos autofinanciables principalmente del proyecto de Virus de la Mancha Blanca, así como por la realización de trasposos presupuestales necesarios para la operación de las mismas.
37801	Servicios integrales de traslado y viáticos	-	49,000.00	49,000.00	Incremento por la realización de trasposos presupuestales necesarios para la operación de las mismas dependencias.
37901	Cuotas	20,370.00	51,630.07	31,260.07	Incremento por la realización de trasposos presupuestales necesarios para la operación de las mismas dependencias.
38101	Gastos de ceremonial	61,433.00	934,288.68	872,855.68	Incremento por autorización de proyectos de gasto de operación, autofinanciables y negocios de las diversas dependencias de la Institución, así como por la realización de trasposos presupuestales necesarios para la operación de las mismas.
38301	Congresos y convenciones	297,960.62	894,087.04	596,126.42	Incremento por autorización de proyectos de gasto de operación, autofinanciables y fondos extraordinarios PRODEP, principalmente del proyecto Consorcio de Universidades Mexicanas 2021 y proyectos PROFAPI, así como por la realización de trasposos

ANEXO A

					presupuestales necesarios para la operación de las mismas.
39201	Impuestos y Derechos	964,911.00	1,788,677.24	823,766.24	Incremento por autorización de proyectos de gasto de operación y negocios de las diversas dependencias de la Institución, principalmente del proyecto Sorteo Navidad 2021; así como por la realización de traspasos presupuestales necesarios para la operación de las mismas.
39301	Impuestos y Derechos de Importación	-	16,174.88	16,174.88	Incremento por la realización de traspasos presupuestales necesarios para la operación de las mismas dependencias.
39801	Imp S/Nomina y otros deriven de la Relación Laboral	8,295,536.00	12,940,139.56	4,644,603.56	Incremento por la autorización de proyecto de gasto de operación Complemento 2% sobre nómina.
	Total por Capitulo 3000	77,585,669.66	133,029,166.83	55,443,497.17	
44101	Ayudas Sociales a Personas	-	285,364.50	285,364.50	Incremento por autorización de proyectos de gasto de operación y autofinanciables de las diversas dependencias de la Institución, así como por la realización de traspasos presupuestales necesarios para la operación de las mismas.
44203	Becas de Educación Media y Superior	-	22,841,115.27	22,841,115.27	Incremento por autorización de proyectos de desarrollo, autofinanciables, negocios y fondos extraordinarios PRODEP, principalmente de proyectos PROFAPI, de las diversas dependencias de la Institución, así como por la realización de traspasos presupuestales necesarios para la operación de las mismas.
44402	Apoyos a la Investigación Científica y Tecnológica De Instituciones Académicas y Sector Público	-	440,000.00	440,000.00	Incremento por la realización de traspasos presupuestales necesarios para la operación de las mismas dependencias.
	Total por Capitulo 4000	-	23,566,479.77	23,566,479.77	
51101	Muebles de oficina y estantería	-	1,668,443.70	1,668,443.70	Incremento por autorización de proyectos autofinanciables y fondos extraordinarios PRODEP, de las diversas dependencias de la institución, así como por la realización de traspasos presupuestales necesarios para la operación de las mismas.
51201	Muebles excepto de Oficina y Estantería	-	197,038.33	197,038.33	Incremento por la realización de traspasos presupuestales necesarios para la operación de las mismas dependencias.
51301	Bienes artísticos, culturales y científicos	-	66,098.46	66,098.46	Incremento por la realización de traspasos presupuestales necesarios para la operación de las mismas dependencias.
51501	Equipo de cómputo y de tecnologías de la información	-	11,012,589.00	11,012,589.00	Incremento por autorización de proyectos de gasto de operación, desarrollo, autofinanciables y fondos extraordinarios como PRODEP y el proyecto Regreso a clases, y principalmente de los proyectos: Aumento de capacidad servidores en respaldo de información académica, administrativa y Equipamiento voz y datos laboratorio ingeniería Navojoa, así como por la realización de traspasos presupuestales necesarios para la operación de las mismas.

ANEXO A

51901	Otros mobiliarios y equipo de administración	-	676,895.11	676,895.11	Incremento por autorización de proyecto de desarrollo de las diversas dependencias de la Institución, así como por la realización de traspasos presupuestales necesarios para la operación de las mismas.
51902	Mobiliario y equipo para escuelas, laboratorios y talleres	-	1,065,923.83	1,065,923.83	Incremento por autorización de proyectos autofinanciables de las diversas dependencias de la institución, así como por la realización de traspasos presupuestales necesarios para la operación de las mismas.
52101	Equipos y aparatos audiovisuales	-	393,243.83	393,243.83	Incremento por autorización de proyectos autofinanciables y de fondos extraordinarios PRODEP de las diversas dependencias de la Institución, así como por la realización de traspasos presupuestales necesarios para la operación de las mismas.
52201	Aparatos Deportivos	-	82,913.90	82,913.90	Incremento por la realización de traspasos presupuestales necesarios para la operación de las mismas dependencias.
52301	Cámaras fotográficas y de video	-	333,090.21	333,090.21	Incremento por autorización de proyectos de desarrollo, autofinanciables y de fondos extraordinarios PRODEP de las diversas dependencias de la Institución, así como por la realización de traspasos presupuestales necesarios para la operación de las mismas.
52901	Otros Mob y Eq Educa.Re	-	200,825.96	200,825.96	Incremento por autorización de proyecto de desarrollo, así como por la realización de traspasos presupuestales necesarios para la operación de las mismas.
53101	Equipo Médico y de Laboratorio	-	7,150,919.46	7,150,919.46	Incremento por autorización de proyectos de gasto de operación, desarrollo y autofinanciable principalmente los proyectos Continuación Exploiting night-time traits to improve wheat yield and water use efficiency in the warming climate of North-western Mexico, Fortalecimiento de la capacidad analítica y experimental para la producción de bioenergías y tratamiento de residuos agroindustriales mediante digestión anaerobia en el noroeste de México y proyectos PROFAPI, así como por la realización de traspasos presupuestales necesarios para la operación de las mismas.
53201	Instrumental Méd y Laboratorio	-	69,356.40	69,356.40	Incremento por la realización de traspasos presupuestales necesarios para la operación de las mismas dependencias.
54101	Automóviles y Camiones	-	402,000.00	402,000.00	Incremento por la realización de traspasos presupuestales necesarios para la operación de las mismas dependencias.
56101	Maquinaria y equipo agropecuario	-	60,341.56	60,341.56	Incremento por la realización de traspasos presupuestales necesarios para la operación de las mismas dependencias.
56201	Maquinaria y equipo industrial	-	68,444.00	68,444.00	Incremento por autorización de proyectos de desarrollo y de fondos extraordinarios PRODEP de las diversas dependencias de la Institución, así como por la realización de traspasos presupuestales necesarios para la operación de las mismas.

ANEXO A

56401	Sistemas de aire acondicionado, calefacción y refrigeración industrial y Comercial	-	30,119.99	30,119.99	Incremento por la realización de traspasos presupuestales necesarios para la operación de las mismas dependencias.
56501	Equipo de comunicación y telecomunicación	-	103,718.59	103,718.59	Incremento por la realización de traspasos presupuestales necesarios para la operación de las mismas dependencias.
56601	Equipos De Generación Eléctrica, Aparatos Y Accesorios Eléctricos	-	19,674.10	19,674.10	Incremento por la realización de traspasos presupuestales necesarios para la operación de las mismas dependencias.
56701	Herramientas	-	366,930.40	366,930.40	Incremento por autorización de proyectos de desarrollo y de fondos extraordinarios PRODEP de las diversas dependencias de la Institución, así como por la realización de traspasos presupuestales necesarios para la operación de las mismas.
56902	Otros Bienes Muebles Por Arrendamiento Financiero	-	371,485.44	371,485.44	Incremento por autorización de proyectos de desarrollo y de fondos extraordinarios PRODEP de las diversas dependencias de la Institución, así como por la realización de traspasos presupuestales necesarios para la operación de las mismas.
58301	Edificios y Locales	-	69,686.16	69,686.16	Incremento por la realización de traspasos presupuestales necesarios para la operación de las mismas dependencias.
59101	Software	-	166,218.19	166,218.19	Incremento por autorización de proyectos de desarrollo y autofinanciables de las diversas dependencias de la Institución, así como por la realización de traspasos presupuestales necesarios para la operación de las mismas.
	Total por Capitulo 5000	-	24,575,956.62	24,575,956.62	
62201	Construcción	-	11,020.00	11,020.00	Incremento por la realización de traspasos presupuestales necesarios para la operación de las mismas dependencias.
62202	Ampliación		22,122,427.04	22,122,427.04	Incremento por autorización de proyectos de desarrollo y de fondos extraordinarios: Adecuaciones y mejoras para el edificio de aulas a-200, unidad Obregón, campus centro FAM 2021, Adecuaciones y mejoras para el laboratorio LV-200 de veterinaria, unidad Obregón campus Náinari así como reintegros y complementos de FAM 2021.
	Total por Capitulo 6000	-	22,133,447.04	22,133,447.04	
Total del Gasto		\$961,732,682.00	\$1,105,110,795.31	\$143,378,113.31	

Metas programadas y realizadas a más del 100%

- *Proporción de alumnos inscritos en posgrado en relación con la matrícula de pregrado*
Se contó con una matrícula de 406 alumnos de maestría y 73 de doctorado, atendiendo un total de 479 alumnos de posgrado y 15,914 de pregrado

- *Porcentaje de alumnos inscritos en programas acreditados reconocidos por su calidad*
Durante el 2021 se atendieron los procesos de evaluación de los programas educativos del ITSON, renovando las acreditaciones cuya vigencia culminaban en este periodo y dando seguimiento a las recomendaciones de los organismos acreditadores.

- *Porcentaje de alumnos que reciben becas*
Se brindaron 1,793 becas a alumnos de todos los niveles; el 43.4% de las mismas fueron otorgadas mediante las becas Moisés Vázquez Gudiño y el 26.5% de las becas de Alto Rendimiento Académico

- *Número de alumnos que participan en actividades culturales*
La meta fue superada gracias a que se contó con la alianza con el Festival Internacional Cervantino para la transmisión de sus eventos culturales; además, se impartieron cursos cortos para estudiantes ITSON.

- *Número de alumnos de pregrado atendidos en actividades deportivas y cultura física*
Fueron atendidos 649 alumnos en actividades de vinculación académica, 613 en actividades internas y 563 en cursos de extensión deportiva

- *Porcentaje de profesores de tiempo completo con posgrado*
De 231 PTC con los que cuenta la Institución, únicamente un profesor no cuenta con posgrado

- *Número de programas de becas internos*
Se brindaron becas a los alumnos mediante los programas de: Becas de Alto Rendimiento Académico (ARA), Moisés Vázquez Gudiño, Excelencia Académica de Estudios Incorporados, Becas deportivas, Beca Arte, becas de Estudios de Posgrado, Ejido Navojoa, Ejido San José, H. Ayuntamiento de Empalme y Etnia Yaqui.

- *Número de alumnos que realizan práctica profesional*
Durante el semestre agosto- diciembre hubo menos restricciones que permitieron realizar un mayor número de prácticas profesionales de forma presencial

- *Número de convenios generales institucionales*
La meta fue superada gracias a que en este trimestre se culminaron algunas gestiones que se estuvieron realizando en el transcurso del año, así como el aumento en la apertura de las actividades frente a la pandemia.

- *Alumnos atendidos en programas de tutoría*
Durante el segundo semestre se brindó el servicio de Tutorías I, Tutorías II y tutoría de egreso; atendiendo a 1,904 alumnos en la Unidad Obregón, a 513 en la Unidad Navojoa, 373 en la Unidad Guaymas y 98 en la Unidad Empalme

- *Número de consultas en servicios a la salud física y emocional*
El regreso parcial de alumnos al campus ha facilitado la integración a los servicios de apoyo. Durante el trimestre se brindaron 337 consultas psicológicas a distancia, 43 consultas virtuales de nutrición y 16 consultas presenciales de enfermería

- *Número de actividades culturales y artísticas emprendidas para la difusión de la cultura.*
Se contó con la alianza con el Festival Internacional Cervantino, lo cual impactó en superar la meta de este trimestre.

- *Número de actividades deportivas y cultura física*

Durante el trimestre se realizaron las siguientes actividades: Activación física para la salud, Importancia de los hábitos de Vida Saludable, Master Class CardioBox, Reto Potro, programa Actívate en casa, Master Yoga, Olimpiada Potro y Beneficios de la actividad física y el deporte post COVID19. Así mismo, se dieron cursos de natación, tenis, acondicionamiento físico adulto, cardio box, GAP, Global Fit, Insanity, Pilates y Yoga

- *Número de profesores (PTC y auxiliares) con capacitación pedagógica*

Durante este periodo se atendió la solicitud directa de la jefatura de Biotecnología en relación a talleres relacionados a la plataforma institucional; además, se capacitó por primera ocasión a todas las academias de la Institución en el Nuevo Sistema de Academias implementado.

- *Número de profesores de tiempo completo que son responsables de proyectos de investigación*

El resultado contempla los proyectos aprobados con recursos institucionales entre ellos PROFAPI, además de proyectos PRODEP, autofinanciables y proyectos con convenio.

- *Índice de satisfacción de los usuarios*

Resultado obtenido gracias a la calidad en los procesos, la formalidad de los procedimientos, la calidez de las personas para atender a los clientes, las iniciativas y acciones tomadas para mejorar y el monitoreo constante.

Los aspectos cualitativos que apoyaron al cumplimiento de este indicador son los siguientes:

- Involucramiento de la Dirección y Responsables de Área.
- La cultura organizacional orientada a la evaluación y seguimiento.
- La gestión de recursos para solventar la inversión necesaria para mantener el Sistema de Gestión de Calidad (SGC).
- La voluntad de los Colaboradores para mantener el SGC.
- La cultura organizacional orientada a la mejora continua.

En el trimestre octubre – diciembre de 2021, se procesaron 61 informes de diferentes procedimientos adscritos a distintas áreas dentro del alcance del SGC, mismos que fueron entregados a 16 dependencias correspondientes, encontrándose el Coordinación de Activos Fijos, Desarrollo Organizacional, Educación Continua, Unidad Navjoa, Guaymas – Empalme, entre otras.

- *Número de procedimientos certificados*

Se incrementa a 140 procedimientos certificados de acuerdo a lo establecido hasta el cuarto trimestre según la auditoría externa de del SGC realizada en noviembre del 2021.

- *Porcentaje de seguimiento de hallazgos de auditorías externas por organismos fiscalizadores*

Al cuarto trimestre de 2021, se le dio seguimiento a las observaciones emitidas por el Instituto Superior de Auditoría y Fiscalización del Estado de Sonora (ISAF), correspondientes al ejercicio 2020 y de la Auditoría Superior de la Federación (ASF) correspondiente al ejercicio 2019 y 2020, para lo cual determinaron 72 resultados, de los cuales 61 corresponden a observaciones y 11 a recomendaciones; se realizaron las acciones de seguimiento proporcionando las evidencias y aclaraciones necesarias para solventar los resultados, quedando 33 solventados y 39 por solventar.

Metas Programadas y Realizadas a menos del 100%

- *Cobertura en Educación Superior*

Se vio limitado el número de estudiantes inscritos en el periodo agosto-diciembre debido a que, con la intención de salvaguardar la salud y el bienestar de la comunidad universitaria, el mayor porcentaje de clases fueron desarrolladas en modalidad a distancia con cursos virtuales y remotos.

El coordinador de programas de UNESCO IESALC, José Antonio Quinteiro, en la ponencia "COVID-19: su impacto en la educación superior y en los ODS", indica. Un 45% en promedio de los hogares de la región tiene conexión fija a Internet mientras que las zonas rurales esta cobertura es más baja. Por lo anterior no es fácil acceder al modelo de educación virtual. Por demás, la calidad de la conectividad y el nuevo modelo de aprendizaje termina por desmotivar a los estudiantes, que en un 51% prima la educación presencial sobre la virtualizada.

- *Eficiencia terminal*

De los 3,975 alumnos que conforman la cohorte 2016, 793 jóvenes concluyeron en tiempo los créditos requeridos en su programa educativo. La causa principal fueron los rezagos por la imposibilidad de asistir a cursos que requerían presencialidad tipo laboratorios o práctica.

- *Porcentaje de profesores de tiempo completo con perfil PRODEP*


El indicador tuvo un decremento debido a la baja de profesores por motivos de jubilación y fallecimiento.

2. Información relativa a Fideicomisos Públicos (Este apartado aplica sólo a los Fideicomisos Públicos)

Nada que presentar.

3. Información complementaria que el Ente Público considere conveniente.

Cada formato ETCA presenta su nota complementaria, por lo que no se requiere información adicional.



Dra. Nidia Josefina Ríos Vázquez
Directora de Planeación Institucional
Instituto Tecnológico de Sonora

Instituto Tecnológico de Sonora
 Desglose de saldo en Bancos e Inversiones
 Al 31 de Diciembre de 2021
 (pesos)

Anexo B

TRIMESTRE: CUARTO

Desglose del saldo presentado en el formato ETCA-I-02, en el inciso A2), de la Cuenta: BANCOS/TESORERÍA				
Datos de la Cuenta Bancaria				Tipo de Recurso (1)
	Institución Bancaria	Número de Cuenta	Saldo	
1	BANAMEX	067688635	80,664.95	Estatal
2	BANCOMER	0155681928	11,466.90	Estatal
3	BANCOMER	0111955020	229,034.04	Estatal
4	BANCOMER	0111989642	11,302.53	Estatal
5	BANCOMER	0112103311	27.36	Federal
6	BANCOMER	0112535882	485,496.84	Estatal
7	BANCOMER	0113206637	1,653,680.57	Estatal
8	BANCOMER	0113255654	6,440.82	Estatal
9	BANCOMER	0113434761	62,254.26	Estatal
10	BANCOMER	0113580512	5.06	Federal
11	BANCOMER	0158741387	101,763.36	Estatal
12	BANCOMER	0165531845	844,877.08	Estatal
13	BANCOMER	0170572543	89,596.14	Estatal
14	BANCOMER	0170573329	55,076.54	Estatal
15	BANCOMER	0170574643	38,273.88	Estatal
16	BANCOMER	0170574856	141,075.61	Estatal
17	BANCOMER	0170578215	148,452.50	Estatal
18	BANCOMER	0170579041	69,366.09	Estatal
19	BANCOMER	0170579181	66,546.40	Estatal
20	BANCOMER	0170579971	57,811.40	Estatal
21	BANCOMER	0198731829	159,282.57	Estatal
22	BANCOMER	0444107152	175,728.03	Estatal
23	BANCOMER	0113677796	448,306.87	Federal
24	BANCOMER	0113681580	160,630.47	Federal
25	BANCOMER	0113682188	275,595.19	Federal
26	BANCOMER	0113687740	125,669.89	Federal
27	BANCOMER	0114685423	368,056.86	Federal
28	BANCOMER	0114161262	42,314.89	Estatal
29	BANCOMER	0115390168	127,137.82	Estatal
30	BANCOMER	0115864224	1,157,687.52	Federal
31	BANCOMER	0116134424	60,403.03	Estatal
32	BANCOMER	0116107079	14,681,017.39	Estatal
33	BANCOMER	0116106897	47,465.72	Estatal
34	BANCOMER	0113278360	406,549.34	Estatal
35	BANCOMER	0115728509	0.81	Federal
36	BANCOMER	0116107117	78,387.98	Federal
37	BANCOMER	0116106978	538,660.70	Federal
38	BANCOMER	0116106714	77,848.99	Estatal
39	BANCOMER	0198573778	1,676,626.09	Estatal
40	BANCOMER	0116969720	28,299.86	Estatal
41	BANCOMER	0117036116	101,202.36	Estatal
42	BANCOMER	0117039867	8,372.29	Federal
43	BANCOMER	0117079834	957,688.52	Estatal

Instituto Tecnológico de Sonora
Desglose de saldo en Bancos e Inversiones
Al 31 de Diciembre de 2021
(pesos)

Anexo B

TRIMESTRE: CUARTO

44	BANCOMER	0117079850	20,672.47	Estatal
45	BANCOMER	0117080018	124,266.46	Estatal
46	BANCOMER	0117080042	32,359.79	Estatal
47	BANCOMER	0117080069	4,000.00	Estatal
48	BANCOMER	0117080085	508,550.87	Federal
49	BANCOMER	0117080204	201,925.26	Federal
50	BANCOMER	0117079885	27,221.20	Estatal
51	BANCOMER	0117217668	9,895.84	Federal
52	BANCOMER	0116919995	24,429.47	Federal
53	BANCOMER	0117000006	377,619.23	Estatal
54	BANCOMER	0117265050	47,582.38	Federal
55	BANCOMER	0117356595	808,137.30	Federal
56	BANCOMER	0117079796	716,496.69	Federal
57	BANCOMER	0117295065	116,001.40	Estatal
58	BANCOMER	0117449399	398.88	Federal
59	BANCOMER	4065795494	1,068.72	Estatal
60	BANORTE	01012343765	424,316.13	Federal
61	BANORTE	0137400957	36,668.40	Estatal
62	BANORTE	0207798306	106,469.39	Estatal
63	BANORTE	0225409857	27,373.76	Estatal
64	BANORTE	0662836236	16,453.94	Estatal
65	BANORTE	0695479668	25,387.59	Estatal
66	BANORTE	0816846515	25,104.39	Estatal
67	HSBC	0877001576	9.09	Estatal
68	HSBC	4016343477	82,913.57	Estatal
69	SANTANDER	65500581937	12,414.27	Estatal
70	SANTANDER	65502604922	38,112.85	Estatal
71	SANTANDER	65502629052	11,937.26	Estatal
72	SANTANDER	65502629083	187.27	Estatal
73	SANTANDER	65502932876	67,330.93	Estatal
74	SANTANDER	65508394958	0.64	Estatal
TOTAL			29,751,450.96	

"Bajo protesta de decir verdad declaramos que los Estados Financieros y sus Notas, son razonablemente correctos y son responsabilidad del emisor"

1) Tipo de Recurso: Federal o Estatal (incluye Ingresos Propios)

Nota: En caso de que la cuenta bancaria tenga los dos tipos de recursos, presentar dos veces la misma cuenta separando los saldos por tipo de recurso.

Desglose del saldo presentado en el formato ETCA-I-02, en el inciso A4), de la Cuenta: INVERSIONES TEMPORALES (HASTA 3 MESES)				
Datos de la Cuenta Bancaria				Tipo de Recurso (1)
	Institución Bancaria	Número de Cuenta	Saldo	
1	BANCOMER	0165531845	32,827,245.55	Estatal
2	BANCOMER	0170572543	2,435,884.56	Estatal
3	BANCOMER	0170579041	952,844.37	Estatal
4	BANCOMER	0170578215	8,665,831.18	Estatal
5	BANCOMER	0444107152	22,874,178.22	Estatal
6	BANCOMER	0198731829	25,016,750.20	Estatal
7	BANCOMER	0116107117	6,719,789.16	Federal
8	BANCOMER	0116106978	26,427,158.95	Federal

Instituto Tecnológico de Sonora
Desglose de saldo en Bancos e Inversiones
Al 31 de Diciembre de 2021
(pesos)

Anexo B

TRIMESTRE: CUARTO

9	BANCOMER	0116106897	19,952,481.54	Estatal
10	BANCOMER	0117039867	4,190,410.84	Federal
11	BANCOMER	0117217668	1,688,750.44	Federal
12	BANCOMER	0117449399	128,572.34	Federal
TOTAL			151,879,897.35	

Desglose del saldo presentado en el formato ETCA-I-02, en el inciso B1), de la Cuenta: INVERSIONES FINANCIERAS DE CORTO PLAZO				
Datos de la Cuenta Bancaria				Tipo de Recurso (1)
	Institución Bancaria	Número de Cuenta	Saldo	
1				
2				
3				
4				
5		INCLUIR TODAS LAS CUENTAS		
6		Nota : Este formato No Aplica Órganos Autónomos		
7		Poder Legislativo, Poder Judicial		
8				
9				
TOTAL			0	


Desglose del saldo presentado en el formato ETCA-I-02, en el inciso A) del Activo No Circulante, de la Cuenta: INVERSIONES FINANCIERAS A LARGO PLAZO				
Datos de la Cuenta Bancaria				Tipo de Recurso (1)
	Institución Bancaria	Número de Cuenta	Saldo	
1	BANCOMER	273128	140,337,886.29	Estatal
2	BANCOMER	419994	58,990,971.66	Estatal
3	BANCOMER	273524	1,613,360.43	Federal
4	BANCOMER	273524 S2	984,349.81	Federal
5	BANCOMER	27352-4 S3	2,113,521.73	Federal
6	BANCOMER	C-4101390	108,119,913.89	Estatal
7	BANCOMER	C-4101408	13,046,105.22	Estatal
8	BANCOMER	27352-4 S4	3,744,301.69	Federal
9	SANTANDER	02001821001	167,737,282.93	Estatal
10	BANCOMER	27352-4 S5	298,278.62	Federal
11	Diag. Integrales en Pat. Anima		2,500.00	Estatal
12	NOVUTEK. S.C.		40,106,071.96	Estatal
13	Metodo de participación		12,245,356.50	Estatal
14	Parque Tecnológico SONORASOFT		61,514,267.64	Estatal
TOTAL			610,854,168.37	

"Bajo protesta de decir verdad declaramos que los Estados Financieros y sus Notas, son razonablemente correctos y son responsabilidad del emisor"

1) Tipo de Recurso: Federal o Estatal (incluye Ingresos Propios)

Nota: En caso de que la cuenta bancaria tenga los dos tipos de recursos, presentar dos veces la misma cuenta separando los saldos por tipo de recurso.


Mtra. Gladys Guadalupe Peralta Rodríguez
Directora de Recursos Financieros


Dr. Rodolfo Valenzuela Reynaga
Vicerrector Administrativo